



## **Herausgabemonat Februar 2025**

### **Inhaltliche Verantwortung:**

Dezernat Forschungsdatenzentrum, Unternehmensregister, Gesamtrechnungen  
Herr Rößner                      Telefon: 0345 2318-355

### **Pressesprecherin/Dezernatsleiterin Öffentlichkeitsarbeit:**

Frau Richter-Grünewald    Telefon: 0345 2318-702

### **Informations- und Auskunftsdienst:**

Frau Hannemann              Telefon: 0345 2318-777  
Frau Booch                      Telefon: 0345 2318-715  
Herr Friedl                      Telefon: 0345 2318-719  
  Telefax: 0345 2318-913  
  E-Mail: [info@statistik.sachsen-anhalt.de](mailto:info@statistik.sachsen-anhalt.de)

Internet:                      <https://statistik.sachsen-anhalt.de>  
X (ehem. Twitter): [@StatistikLSA](https://twitter.com/StatistikLSA)  
Mastodon:                    [@StatistikLSA@social.sachsen-anhalt.de](https://mastodon.social/@StatistikLSA)  
Bluesky:                      [@statistiklsa.bsky.social](https://bsky.app/profile/statistiklsa.bsky.social)

**Vertrieb:**                      Telefon: 0345 2318-718  
  E-Mail: [shop@statistik.sachsen-anhalt.de](mailto:shop@statistik.sachsen-anhalt.de)

**Bibliothek und  
Besucherdienst:**            Merseburger Straße 2  
  Montag - Freitag: 8.00 Uhr - 12.00 Uhr  
  Telefon: 0345 2318-714  
  E-Mail: [bibliothek@statistik.sachsen-anhalt.de](mailto:bibliothek@statistik.sachsen-anhalt.de)


**Herausgabe:**                Statistisches Landesamt Sachsen-Anhalt  
  Öffentlichkeitsarbeit  
  Postfach 20 11 56  
  06012 Halle (Saale)

©                      Statistisches Landesamt Sachsen-Anhalt, Halle (Saale) 2025  
  Auszugsweise Vervielfältigung und Verbreitung mit Quellenangabe gestattet.

Bezug:                      kostenfrei als PDF-Datei verfügbar - Bestell-Nr.: 6D101

# Statistischer Bericht

---



Gewerbeanzeigen

Gewerbeanmeldungen  
und Gewerbeabmeldungen

1. Halbjahr 2024

Land Sachsen-Anhalt

---

**Inhalt**

Vorbemerkungen ..... 3

Rechtsgrundlage ..... 3

Methodische Hinweise..... 3

1. Gewerbeanmeldungen und -abmeldungen 1. Halbjahr 2024 nach kreisfreien Städten und Landkreisen ..... 5

2. Gewerbeanmeldungen und -abmeldungen 1990 - 1. Halbjahr 2024 ..... 6

3. Gewerbeanmeldungen - nur Neuerrichtungen ohne Verlagerung - 1. Halbjahr 2024 nach Wirtschaftsbereichen, kreisfreien Städten und Landkreisen..... 8

4. Gewerbeabmeldungen - nur Aufgaben ohne Verlagerung - 1. Halbjahr 2024 nach Wirtschaftsbereichen, kreisfreien Städten und Landkreisen..... 8

5. Gewerbeanmeldungen 1. Halbjahr 2024 nach Wirtschaftsbereichen ..... 10

6. Gewerbeabmeldungen 1. Halbjahr 2024 nach Wirtschaftsbereichen ..... 14

7. Gewerbeanmeldungen und -abmeldungen 1. Halbjahr 2024 nach Wirtschaftsbereichen - Veränderung zum Vorjahr ..... 18

8. Gewerbeanmeldungen und -abmeldungen 1. Halbjahr 2024 nach Rechtsform, Einzelunternehmen nach Staatsangehörigkeit und Geschlecht ..... 22

Abb. A: Gegenüberstellung der Gewerbeanmeldungen und Gewerbeabmeldungen 1. Halbjahr 2024 nach kreisfreien Städten und Landkreisen ..... 23

Abb. B: Anteile der Wirtschaftsbereiche an den Gewerbeanmeldungen und Gewerbeabmeldungen 1. Halbjahr 2024 ..... 24

## Vorbemerkungen

Die Gewerbeanzeigenstatistik wird seit 1996 bundeseinheitlich durchgeführt. Sie beruht auf der in der Gewerbeordnung festgelegten Pflicht, nach dem Beginn oder Beendigung eines Gewerbes sowie sonstige Änderungen in der Gewerbeausübung der zuständigen Behörde anzuzeigen sind.

Aufgabe der Gewerbeanzeigenstatistik ist es insbesondere, Informationen über Existenzgründungen und Stilllegungen bereitzustellen, die in der Wirtschafts- und Strukturpolitik Verwendung finden. Darüber hinaus werden aktuelle Informationen für die Aktualisierung und Pflege des statistischen Unternehmensregisters gewonnen.

## Rechtsgrundlage

Rechtsgrundlage der Gewerbeanzeigenstatistik bildet die Gewerbeordnung in der Fassung der Bekanntmachung vom 22. Februar 1999 (BGBl. I S. 202), zuletzt geändert durch Artikel 9 des Gesetzes vom 27. Dezember 2024 (BGBl. 2024 I Nr. 438). Das Gesetz bestimmt die konkreten Inhalte aus den Gewerbeanzeigen für die monatliche Übermittlung durch die Gewerbeämter an die Statistischen Landesämter.

## Methodische Hinweise

Die vorstehend aufgeführte Rechtsvorschrift bildet die Grundlage für die Erfassung und Auswertung der Gewerbeanzeigen nach bundeseinheitlichen Kriterien.

Die Gewerbeanzeigen beinhalten u. a. solche betriebsbezogenen Erhebungsmerkmale wie

- ausgeübte Tätigkeit,
- Art eines Betriebes,
- Anzahl der beschäftigten Arbeitnehmerinnen und Arbeitnehmer,
- Grad der Selbstständigkeit,
- Grund der Meldung,
- Geschlecht.

Im vorliegenden Bericht werden die Gewerbeanzeigen in regionaler Gliederung nach kreisfreien Städten, Landkreisen und dem Land Sachsen-Anhalt sowie nach den Abschnitten der ab dem Jahr 2008 gültigen EU-einheitlichen „Klassifikation der Wirtschaftszweige, Ausgabe 2008“ (WZ 2008) dargestellt. Eine Rückrechnung der Ergebnisse zurückliegender Jahre ist auf Grund der Nichtvergleichbarkeit nicht möglich.

Grundlage für die regionale Darstellung bildet der aktuelle Gebietsstand.

Ab 1996 werden alle Ergebnisse ohne Reisegewerbe und für den Zeitraum 1996 bis 2016 zusätzlich ohne Automatenaufsteller dargestellt.

## Definitionen

**Gewerbeanmeldung:** Eine Gewerbeanmeldung ist bei Beginn eines Gewerbes durch Neuerrichtung, bei sonstige Anmeldungen eines bereits bestehenden Betriebes durch einen anderen Gewerbetreibenden, bei Änderung der Rechtsform und bei Verlegung eines Betriebes aus einem anderen Meldebezirk abzugeben.

**Neuerrichtung:** Zur Neuerrichtung zählen die erstmalige Anmeldung eines Gewerbebetriebes als Hauptniederlassung, Zweigniederlassung, unselbstständige Zweigstelle, die Anmeldung als Neuerrichtung eines Kleingewerbetreibenden bzw. einer Nebentätigkeit sowie Gründungen nach dem Umwandlungsgesetz.

**Zuzug:** Verlagerung eines Betriebes infolge Zuzug aus einem anderen Meldebezirk

**Übernahme:** Hier sind alle übrigen Meldegründe - vom Kauf bis zur Rechtsformänderung - zusammengefasst.

**Gewerbeabmeldung:** Eine Gewerbeabmeldung erfolgt bei vollständiger Aufgabe eines Betriebes, bei teilweiser Aufgabe eines weiterhin bestehenden Betriebes (z. B. einer Zweigniederlassung) bzw. sonstige Abmeldung eines weiterhin bestehenden Betriebes infolge Eigentümerwechsel, bei Änderung der Rechtsform sowie bei Verlegung eines Betriebes in einen anderen Meldebezirk.

**Aufgabe:** Hierin sind die vollständige Aufgabe eines Gewerbebetriebes, eines Kleingewerbetreibenden bzw. einer Nebenerwerbstätigkeit sowie die teilweise Aufgabe eines weiterhin bestehenden Betriebes durch Aufgabe einer Zweigniederlassung oder unselbständigen Zweigstelle enthalten.

**Fortzug:** Verlagerung eines Betriebes infolge Fortzug in einen anderen Meldebezirk

**Übergabe:** Hier sind alle übrigen Meldegründe - vom Verkauf bis zur Rechtsformänderung - zusammengefasst.

**Ummeldung:** Eine Ummeldung erfolgt bei Änderung der Betriebstätigkeit (z. B. Umwandlung eines Großhandels in einen Einzelhandel), bei Erweiterung der Betriebstätigkeit (z. B. eines Handwerks um einen Einzelhandel) sowie bei Verlagerung des Betriebes innerhalb eines Meldebezirkes.

**Hinweis:** Mit der Einführung des „Ersten Gesetzes zum Abbau bürokratischer Hemmnisse, insbesondere in der mittelständischen Wirtschaft“ am 22.08.2006 werden die Gewerbeummeldungen für die Zwecke der Gewerbeanzeigenstatistik seit 01.01.2007 nicht mehr ausgewertet.

Abweichungen gegenüber früheren Veröffentlichungen erklären sich durch später vorgenommene Korrekturen bzw. Gebietsveränderungen.

### Zeichenerklärungen

- genau Null oder auf Null geändert
- . Zahlenwert unbekannt oder geheim zu halten
- x Tabellenfach gesperrt, weil Aussage nicht sinnvoll
- ... Angaben fallen später an

## 1. Gewerbeanmeldungen und -abmeldungen 1. Halbjahr 2024 nach kreisfreien Städten und Landkreisen

Kreisfreie Stadt Landkreis Land	Anmeldungen <sup>1, 2, 3</sup>			Abmeldungen <sup>1, 2, 3</sup>		
	insge- samt	Verände- rung zum Vorjahr bzw. Vor- jahreszeit- raum	dar. Neuer- richtun- gen <sup>1</sup>	insge- samt	Verände- rung zum Vorjahr bzw. Vor- jahreszeit- raum	dar. vollstän- dige und teilweise Aufgabe <sup>1</sup>
	Anzahl	um %	Anzahl	Anzahl	um %	Anzahl
Dessau-Roßlau, Stadt	191	-7,3	170	160	-1,2	126
Halle (Saale), Stadt	721	8,1	628	617	-3,4	524
Magdeburg, Landeshauptstadt	786	5,8	664	608	-1,6	496
Altmarkkreis Salzwedel	174	-23,3	148	162	-21,4	142
Anhalt-Bitterfeld	432	7,2	374	334	-2,6	280
Börde	454	-7,9	383	352	-13,3	292
Burgenlandkreis	463	2,7	378	369	2,2	307
Harz	508	-12,7	415	492	-9,1	419
Jerichower Land	273	11,4	241	176	0,6	150
Mansfeld-Südharz	312	-7,4	281	251	-14,9	217
Saalekreis	460	-9,6	364	395	-1,7	312
Salzlandkreis	455	-0,2	384	394	-8,6	338
Stendal	293	-1,3	243	246	22,4	206
Wittenberg	325	10,2	280	269	-4,9	237
<b>Sachsen-Anhalt</b>	<b>5 847</b>	<b>-1,1</b>	<b>4 953</b>	<b>4 825</b>	<b>-4,7</b>	<b>4 046</b>

<sup>1</sup> ohne Verlagerung

<sup>2</sup> ohne Reisegewerbe

<sup>3</sup> Aufgrund eines verzögerten Meldeverhaltens verschiedener Kommunen handelt es sich um unvollständige Zahlen für 2024.

## 2. Gewerbeanmeldungen und

Jahr ----- Wirtschaftsbereich	Anmeldungen <sup>1,4</sup>			
	insgesamt	Veränderung zum Vorjahr bzw. Vor- jahreszeit- raum	darunter	
			Neuerrich- tungen <sup>2</sup>	Veränderung zum Vorjahr bzw. Vor- jahreszeit- raum
Anzahl	um %	Anzahl	um %	
1990	47 991	.	.	.
1991	45 061	-6,1	.	.
1992	36 336	-19,4	.	.
1993	32 427	-10,8	26 787	.
1994	28 237	-12,9	23 760	-11,3
1995	28 200	-0,1	23 739	-0,1
1996	22 716	-19,4	19 034	-19,8
1997	23 103	1,6	18 752	-1,6
1998	23 797	3,0	19 537	4,2
1999	21 797	-8,4	17 635	-9,7
2000	19 893	-8,7	15 851	-10,1
2001	19 148	-3,7	15 543	-1,9
2002	17 258	-9,9	14 333	-7,8
2003	19 645	13,8	17 612	22,9
2004	25 071	27,6	22 925	30,2
2005	21 401	-14,6	19 145	-16,5
2006	19 908	-7,0	17 618	-8,0
2007	17 868	-10,2	15 524	-11,9
2008	16 622	-7,0	14 404	-7,2
2009	17 137	3,1	14 658	1,8
2010	16 533	-3,5	14 266	-2,7
2011	14 677	-11,2	12 522	-12,2
2012	13 378	-8,9	11 264	-10,0
2013	12 688	-5,2	10 665	-5,3
2014	12 513	-1,4	10 567	-0,9
2015	12 031	-3,9	10 040	-5,0
2016	11 562	-3,9	9 601	-4,4
2017	11 268	-2,5	9 348	-2,6
2018	10 759	-4,5	8 863	-5,2
2019	10 924	1,5	8 983	1,4
2020	9 845	-9,9	8 110	-9,7
2021	10 826	10,0	8 913	9,9
2022	10 862	0,3	9 007	1,1
2023	11 034	1,6	9 187	2,0
1. Halbjahr 2024	5 847	-1,1	4 953	-0,5
Verarbeitendes Gewerbe	198	-4,3	169	1,2
Baugewerbe	447	-4,9	375	-1,8
Handel, Gastgewerbe	2 046	-4	1 692	-5,9
Information und Kommunikation	275	3,8	241	12,6
Grundstücks- und Wohnungswesen	107	-29,1	89	-23,9
andere Dienstleistungen und Übrige	2 774	3,2	2 387	3,7

<sup>1</sup> ab 1996 Reisegewerbe und bis 2016 ohne Automatenaufsteller

<sup>2</sup> ohne Verlagerung

<sup>3</sup> bis 1999 nur vollständige Aufgabe, ab 2000 vollständige Aufgabe (ohne Verlagerung) und teilweise Aufgabe eines weiterhin bestehenden Betriebes

<sup>4</sup> Aufgrund eines verzögerten Meldeverhaltens verschiedener Kommunen handelt es sich um unvollständige Zahlen für 2024.



**-abmeldungen 1990 - 1. Halbjahr 2024**

Abmeldungen <sup>1, 4</sup>			
insgesamt	Veränderung zum Vorjahr bzw. Vorjahres- zeitraum	darunter	
		Aufgaben <sup>3</sup>	Veränderung zum Vorjahr bzw. Vorjahres- zeitraum
Anzahl	um %	Anzahl	um %
4 862	.	.	.
15 504	218,9	.	.
19 631	26,6	.	.
21 200	8,0	16 185	.
20 097	-5,2	14 826	-8,4
21 647	7,7	16 153	9,0
20 300	-6,2	15 172	-6,1
20 661	1,7	14 858	-2,2
21 358	3,4	15 646	5,3
21 939	2,7	16 424	5,0
20 862	4,9	17 132	.
20 589	-1,3	17 257	0,7
18 149	-11,9	15 472	-10,3
16 499	9,1	14 701	-5,0
17 688	7,2	15 843	7,8
18 700	5,7	16 683	5,3
17 464	-6,6	15 291	-8,3
16 989	-2,7	14 775	-3,4
16 944	-0,3	14 773	0,0
16 845	-0,6	14 425	-2,4
15 211	-9,7	12 957	-10,2
15 171	-0,3	13 103	1,1
15 321	1,0	13 152	0,4
14 037	-8,4	12 046	-8,4
14 017	-0,1	12 086	0,3
13 729	-2,1	11 924	-1,3
13 307	-3,1	11 347	-4,8
12 704	-4,5	11 010	-3,0
13 201	3,9	11 500	4,5
12 054	-8,7	10 316	-10,3
10 491	-13,0	8 925	-13,5
10 267	-2,1	8 494	-4,8
10 512	2,4	8 907	4,9
10 365	-1,4	8 794	-1,3
4 825	-4,7	4 046	-5,6
179	-10,1	157	-5,4
507	1,2	446	3,7
1 729	-6,1	1 466	-7,2
175	-1,7	142	-3,4
112	-13,8	90	-6,3
2123	-4,1	1745	-6,6

<sup>1</sup> ab 1996 Reisegewerbe und bis 2016 ohne Automatenaufsteller

<sup>2</sup> ohne Verlagerung

<sup>3</sup> bis 1999 nur vollständige Aufgabe, ab 2000 vollständige Aufgabe (ohne Verlagerung) und teilweise Aufgabe eines weiterhin bestehenden Betriebes

<sup>4</sup> Aufgrund eines verzögerten Meldeverhaltens verschiedener Kommunen handelt es sich um unvollständige Zahlen für 2024.

**3. Gewerbeanmeldungen - nur Neuerrichtungen ohne Verlagerung**

Kreisfreie Stadt Landkreis Land	Neuerrichtungen <sup>1,2</sup> insgesamt	Davon			
		Verarbeitendes Gewerbe	Bau- gewerbe	Handel, Instandhaltung und Reparatur von Kfz	Verkehr und Lagerei
Anzahl					
Dessau-Roßlau, Stadt	170	2	12	50	1
Halle (Saale), Stadt	628	16	46	136	18
Magdeburg, Landeshauptstadt	664	12	61	159	19
Altmarkkreis Salzwedel	148	6	10	46	1
Anhalt-Bitterfeld	374	15	25	95	1
Börde	383	22	42	108	10
Burgenlandkreis	378	13	23	107	7
Harz	415	20	25	113	5
Jerichower Land	241	10	21	83	6
Mansfeld-Südharz	281	9	20	72	10
Saalekreis	364	9	30	102	3
Salzlandkreis	384	14	24	104	15
Stendal	243	11	19	53	4
Wittenberg	280	10	17	84	8
<b>Sachsen-Anhalt</b>	<b>4 953</b>	<b>169</b>	<b>375</b>	<b>1 312</b>	<b>108</b>

<sup>1</sup> ohne Reisegewerbe

<sup>2</sup> Aufgrund eines verzögerten Meldeverhaltens verschiedener Kommunen handelt es sich um unvollständige Zahlen für 2024.

**4. Gewerbeabmeldungen - nur Aufgaben ohne Verlagerung**

Kreisfreie Stadt Landkreis Land	vollständige und teilweise Aufgabe <sup>1,2</sup> insgesamt	Davon			
		Verarbeitendes Gewerbe	Bau- gewerbe	Handel, Instandhaltung und Reparatur von Kfz	Verkehr und Lagerei
Anzahl					
Dessau-Roßlau, Stadt	126	2	7	45	3
Halle (Saale), Stadt	524	14	46	117	21
Magdeburg, Landeshauptstadt	496	13	43	147	20
Altmarkkreis Salzwedel	142	5	18	44	2
Anhalt-Bitterfeld	280	9	24	79	12
Börde	292	17	42	74	14
Burgenlandkreis	307	13	47	75	11
Harz	419	26	33	112	11
Jerichower Land	150	7	21	34	2
Mansfeld-Südharz	217	4	30	66	6
Saalekreis	312	13	47	83	9
Salzlandkreis	338	16	36	83	21
Stendal	206	7	30	53	7
Wittenberg	237	11	22	60	7
<b>Sachsen-Anhalt</b>	<b>4 046</b>	<b>157</b>	<b>446</b>	<b>1 072</b>	<b>146</b>

<sup>1</sup> ohne Reisegewerbe

<sup>2</sup> Aufgrund eines verzögerten Meldeverhaltens verschiedener Kommunen handelt es sich um unvollständige Zahlen für 2024.

## - 1. Halbjahr 2024 nach Wirtschaftsbereichen, kreisfreien Städten und Landkreisen

Gastge- werbe	Information und Kom- munikation	Erbr. von Finanz- und Versiche- rungsdienst- leistungen	Noch: davon			Erbr. von sonst. wirt- schaftl. Dienst- leistungen	Sonstiges
			Grundstücks- und Woh- nungswesen	Erbr. von frei- berufl., wiss. und techn. Dienstleistun- gen	Anzahl		
13	9	4	2	20	24	33	
61	44	14	15	62	83	133	
31	52	27	25	55	90	133	
12	2	-	-	14	25	32	
20	17	8	7	26	52	108	
12	19	14	4	33	44	75	
29	11	19	7	39	54	69	
46	23	11	3	30	50	89	
13	5	4	3	19	30	47	
23	15	4	4	21	42	61	
25	11	15	6	32	52	79	
37	15	7	7	20	68	73	
29	6	2	4	24	31	60	
29	12	6	2	17	40	55	
<b>380</b>	<b>241</b>	<b>135</b>	<b>89</b>	<b>412</b>	<b>685</b>	<b>1 047</b>	

<sup>1</sup> ohne Reisegewerbe

<sup>2</sup> Aufgrund eines verzögerten Meldeverhaltens verschiedener Kommunen handelt es sich um unvollständige Zahlen für 2024.

## - 1. Halbjahr 2024 nach Wirtschaftsbereichen, kreisfreien Städten und Landkreisen

Gastge- werbe	Information und Kom- munikation	Erbr. von Finanz- und Versiche- rungsdienst- leistungen	Noch: davon			Erbr. von sonst. wirt- schaftl. Dienst- leistungen	Sonstiges
			Grundstücks- und Woh- nungswesen	Erbr. von frei- berufl., wiss. und techn. Dienstleistun- gen	Anzahl		
16	4	6	2	5	18	18	
76	26	7	15	50	71	81	
41	32	18	6	25	65	86	
10	5	7	5	7	12	27	
18	9	15	8	14	37	55	
22	10	11	5	10	45	42	
24	10	22	5	21	37	42	
60	13	16	12	19	49	68	
10	3	2	1	11	27	32	
20	5	5	5	14	27	35	
23	6	21	6	12	44	48	
26	13	20	6	24	46	47	
21	4	11	7	9	27	30	
27	2	18	7	17	32	34	
<b>394</b>	<b>142</b>	<b>179</b>	<b>90</b>	<b>238</b>	<b>537</b>	<b>645</b>	

<sup>1</sup> ohne Reisegewerbe

<sup>2</sup> Aufgrund eines verzögerten Meldeverhaltens verschiedener Kommunen handelt es sich um unvollständige Zahlen für 2024.

## 5. Gewerbebeanmeldungen 1. Halbjahr 2024

WZ 2008 Kode	Wirtschaftsgliederung	Gewerbean- meldungen <sup>1, 3</sup> insgesamt	Davon	
			Neuerrichtungen <sup>2</sup>	
			zusammen	Neugrün- dung
			Anzahl	
A	Land- und Forstwirtschaft, Fischerei	70	57	57
B	Bergbau und Gewinnung von Steinen und Erden	-	-	-
C	Verarbeitendes Gewerbe	198	169	166
10	Herstellung von Nahrungs- und Futtermitteln	24	17	17
11	Getränkeherstellung	1	1	1
13	Herstellung von Textilien	19	19	19
14	Herstellung von Bekleidung (ohne Pelzbekleidung)	13	12	12
16	Herstellung von Holz-, Flecht-, Korb- und Korkwa- ren (ohne Möbel)	16	16	16
18	Herstellung von Druckerzeugnissen, Vervielfälti- gung von Ton-, Bild-, Datenträgern	19	17	17
25	Herstellung von Metallerzeugnissen	20	13	13
26	Herstellung von DV-Geräten, elektronischen und optischen Erzeugnissen	1	1	1
27	Herstellung von elektrischer Ausrüstung	4	3	2
28	Maschinenbau	3	3	2
29	Herstellung von Kraftwagen und Kraftwagenteilen	-	-	-
31	Herstellung von Möbeln	6	4	3
D	Energieversorgung	125	117	116
E	Wasserversorgung, Entsorgung, Beseitigung von Umweltverschmutzungen	8	6	6
F	Baugewerbe	447	375	370
41	Hochbau	14	12	12
42	Tiefbau	22	18	14
43	Vorbereitende Baustellenarbeiten, Bauinstallation, sonstiger Ausbau	411	345	344
G	Handel, Instandhaltung und Reparatur von Kfz	1 494	1 312	1 303
45	Kfz-Handel, Instandhaltung und Reparatur von Kfz	168	149	147
46	Großhandel (ohne Kfz)	153	132	131
47	Einzelhandel (ohne Handel mit Kraftfahrzeugen)	1 173	1 031	1 025
H	Verkehr und Lagerei	132	108	106
49	Landverkehr, Transport in Rohrleitungen	80	64	64
53	Post-, Kurier- und Expressdienste	27	21	21
I	Gastgewerbe	552	380	380
55	Beherbergung	75	64	64
56	Gastronomie	477	316	316
J	Information und Kommunikation	275	241	238
58	Verlagswesen	12	12	12
61	Telekommunikation	2	2	2
62	Dienstleistungen der Informationstechnologie	173	146	143
63	Informationsdienstleistungen	45	41	41
K	Erbringung von Finanz- und Versicherungsleistun- gen	189	135	134

<sup>1</sup> ohne Reisegewerbe

<sup>2</sup> ohne Verlagerung

<sup>3</sup> Aufgrund eines verzögerten Meldeverhaltens verschiedener Kommunen handelt es sich um unvollständige Zahlen für 2024.

## nach Wirtschaftsbereichen

		Noch: davon				WZ 2008 Kode
Noch: Neuer- richtungen <sup>2</sup>	Zuzug	sonstige Anmeldung				
Umwandlung		zusammen	Wechsel der Rechtsform	Gesellschaf- tereintritt	Erbfolge/Kauf/ Pacht	
Anzahl						
-	7	6	2	1	3	A
-	-	-	-	-	-	B
3	20	9	1	-	8	C
-	4	3	-	-	3	10
-	-	-	-	-	-	11
-	-	-	-	-	-	13
-	1	-	-	-	-	14
-	-	-	-	-	-	16
-	1	1	-	-	1	18
-	4	3	1	-	2	25
-	-	-	-	-	-	26
1	1	-	-	-	-	27
1	-	-	-	-	-	28
-	-	-	-	-	-	29
1	2	-	-	-	-	31
1	5	3	-	-	3	D
-	1	1	-	-	1	E
5	56	16	4	1	11	F
-	2	-	-	-	-	41
4	2	2	2	-	-	42
1	52	14	2	1	11	43
9	90	92	16	4	72	G
2	10	9	2	-	7	45
1	19	2	-	-	2	46
6	61	81	14	4	63	47
2	12	12	5	-	7	H
-	6	10	4	-	6	49
-	5	1	-	-	1	53
-	13	159	7	4	148	I
-	2	9	1	1	7	55
-	11	150	6	3	141	56
3	33	1	-	-	1	J
-	-	-	-	-	-	58
-	-	-	-	-	-	61
3	27	-	-	-	-	62
-	3	1	-	-	1	63
1	47	7	3	2	2	K

<sup>1</sup> ohne Reisegewerbe<sup>2</sup> ohne Verlagerung<sup>3</sup> Aufgrund eines verzögerten Meldeverhaltens verschiedener Kommunen handelt es sich um unvollständige Zahlen für 2024.

## Noch 5. Gewerbebeanmeldungen 1. Halbjahr 2024

WZ 2008 Kode	Wirtschaftsgliederung	Gewerbean- meldungen <sup>1, 3</sup> insgesamt	Davon	
			Neuerrichtungen <sup>2</sup>	
			zusammen	Neugrün- dung
			Anzahl	
66	Mit Finanz-, Versicherungsdiensten verbundene Tätigkeiten	159	114	113
L	Grundstücks- und Wohnungswesen	107	89	89
M	Freiberufliche, wissenschaftliche und technische Dienstleistungen	485	412	410
70	Verwaltung und Führung von Unternehmen, Unternehmensberatung	133	113	113
73	Werbung und Marktforschung	114	107	107
N	Sonstige wirtschaftliche Dienstleistungen	780	685	684
77	Vermietung von beweglichen Sachen	104	86	86
78	Vermittlung und Überlassung von Arbeitskräften	35	29	29
79	Reisebüros, -veranstalter und sonstige Reservierungen	18	12	12
81	Garten- und Landschaftsbau, Gebäudebetreuung	414	379	378
O	Öffentliche Verwaltung, Verteidigung, Sozialversicherung	-	-	-
P	Erziehung und Unterricht	132	121	119
Q	Gesundheits- und Sozialwesen	94	83	83
R	Kunst, Unterhaltung und Erholung	207	178	177
S	Erbringung von sonstigen Dienstleistungen	552	485	485
<b>A - S</b>	<b>Insgesamt</b>	<b>5 847</b>	<b>4 953</b>	<b>4 923</b>

<sup>1</sup> ohne Reisegewerbe

<sup>2</sup> ohne Verlagerung

<sup>3</sup> Aufgrund eines verzögerten Meldeverhaltens verschiedener Kommunen handelt es sich um unvollständige Zahlen für 2024.

## nach Wirtschaftsbereichen

		Noch: davon					WZ 2008 Kode
Noch: Neuer- richtungen <sup>2</sup>	Zuzug	sonstige Anmeldung					
Umwandlung		zusammen	Wechsel der Rechtsform	Gesellschaf- tereintritt	Erbfolge/Kauf/ Pacht		
Anzahl							
1	41	4	-	2	2	66	
-	14	4	-	1	3	L	
2	63	10	6	2	2	M	
-	16	4	3	1	-	70	
-	7	-	-	-	-	73	
1	74	21	5	-	16	N	
-	13	5	-	-	5	77	
-	5	1	-	-	1	78	
-	3	3	-	-	3	79	
1	24	11	5	-	6	81	
-	-	-	-	-	-	O	
2	9	2	1	-	1	P	
-	5	6	3	-	3	Q	
1	17	12	2	1	9	R	
-	45	22	2	-	20	S	
<b>30</b>	<b>511</b>	<b>383</b>	<b>57</b>	<b>16</b>	<b>310</b>	<b>A - S</b>	

<sup>1</sup> ohne Reisegewerbe

<sup>2</sup> ohne Verlagerung

<sup>2</sup> Aufgrund eines verzögerten Meldeverhaltens verschiedener Kommunen handelt es sich um unvollständige Zahlen für 2024.

## 6. Gewerbeabmeldungen 1. Halbjahr 2024

WZ 2008 Kode	Wirtschaftsgliederung	Gewerbeab- meldungen <sup>1,3</sup> insgesamt	Davon	
			Aufgabe <sup>2</sup>	
			zusam- men	vollständige Aufgabe
			Anzahl	
A	Land- und Forstwirtschaft, Fischerei	48	37	37
B	Bergbau und Gewinnung von Steinen und Erden	2	2	2
C	Verarbeitendes Gewerbe	179	157	154
10	Herstellung von Nahrungs- und Futtermitteln	38	33	33
11	Getränkeherstellung	3	2	2
13	Herstellung von Textilien	10	9	9
14	Herstellung von Bekleidung (ohne Pelzbeklei- dung)	17	16	16
16	Herstellung von Holz-, Flecht-, Korb- und Kork- waren (ohne Möbel)	16	15	15
18	Herstellung von Druckerzeugnissen, Vervielfälti- gung von Ton-, Bild-, Datenträgern	11	11	11
25	Herstellung von Metallerzeugnissen	21	16	16
26	Herstellung von DV-Geräten, elektronischen und optischen Erzeugnissen	-	-	-
27	Herstellung von elektrischer Ausrüstung	2	2	-
28	Maschinenbau	1	1	1
29	Herstellung von Kraftwagen und Kraftwagenteilen	-	-	-
31	Herstellung von Möbeln	5	5	5
D	Energieversorgung	59	29	28
E	Wasserversorgung, Entsorgung, Beseitigung von Umweltverschmutzungen	10	8	8
F	Baugewerbe	507	446	443
41	Hochbau	16	13	13
42	Tiefbau	23	19	16
43	Vorbereitende Baustellenarbeiten, Bauinstallati- on, sonstiger Ausbau	468	414	414
G	Handel, Instandhaltung und Reparatur von Kfz	1 227	1 072	1 061
45	Kfz-Handel, Instandhaltung und Reparatur von Kfz	151	126	125
46	Großhandel (ohne Kfz)	131	115	115
47	Einzelhandel (ohne Handel mit Kraftfahrzeugen)	945	831	821
H	Verkehr und Lagerei	172	146	144
49	Landverkehr, Transport in Rohrleitungen	112	94	94
53	Post-, Kurier- und Expressdienste	37	34	33
I	Gastgewerbe	502	394	394
55	Beherbergung	67	60	60
56	Gastronomie	435	334	334
J	Information und Kommunikation	175	142	139
58	Verlagswesen	12	12	12
61	Telekommunikation	2	2	2
62	Dienstleistungen der Informationstechnologie	120	92	89
63	Informationsdienstleistungen	23	23	23

<sup>1</sup> ohne Reisegewerbe<sup>2</sup> ohne Verlagerung<sup>3</sup> Aufgrund eines verzögerten Meldeverhaltens verschiedener Kommunen handelt es sich um unvollständige Zahlen für 2024.



## nach Wirtschaftsbereichen

Noch: davon							WZ 2008 Kode
Noch: Aufgabe <sup>2</sup>	Fortzug	sonstige Abmeldung					
Umwandlung		zusammen	Wechsel der Rechtsform	Gesellschaf- teraustritt	Erbfolge/ Verkauf/ Verpachtung		
Anzahl							
-	7	4	1	-	3	A	
-	-	-	-	-	-	B	
3	15	7	1	1	5	C	
-	3	2	-	-	2	10	
-	1	-	-	-	-	11	
-	1	-	-	-	-	13	
-	1	-	-	-	-	14	
-	-	1	-	1	-	16	
-	-	-	-	-	-	18	
-	2	3	1	-	2	25	
-	-	-	-	-	-	26	
2	-	-	-	-	-	27	
-	-	-	-	-	-	28	
-	-	-	-	-	-	29	
-	-	-	-	-	-	31	
1	28	2	-	-	2	D	
-	-	2	-	-	2	E	
3	44	17	6	5	6	F	
-	3	-	-	-	-	41	
3	2	2	1	1	-	42	
-	39	15	5	4	6	43	
11	67	88	20	10	58	G	
1	15	10	3	-	7	45	
-	12	4	1	1	2	46	
10	40	74	16	9	49	47	
2	18	8	4	-	4	H	
-	12	6	3	-	3	49	
1	3	-	-	-	-	53	
-	8	100	9	3	88	I	
-	1	6	1	-	5	55	
-	7	94	8	3	83	56	
3	32	1	-	1	-	J	
-	-	-	-	-	-	58	
-	-	-	-	-	-	61	
3	27	1	-	1	-	62	
-	-	-	-	-	-	63	

<sup>1</sup> ohne Reisegewerbe<sup>2</sup> ohne Verlagerung<sup>3</sup> Aufgrund eines verzögerten Meldeverhaltens verschiedener Kommunen handelt es sich um unvollständige Zahlen für 2024.

## Noch 6. Gewerbeabmeldungen 1. Halbjahr 2024

WZ 2008 Kode	Wirtschaftsgliederung	Gewerbeab- meldungen <sup>1,3</sup> insgesamt	Davon	
			Aufgabe <sup>2</sup>	
			zusam- men	vollständige Aufgabe
Anzahl				
K	Erbringung von Finanz- und Versicherungsleistungen	215	179	178
66	Mit Finanz-, Versicherungsdiensten verbundene Tätigkeiten	201	170	170
L	Grundstücks- und Wohnungswesen	112	90	87
M	Freiberufliche, wissenschaftliche und technische Dienstleistungen	300	238	235
70	Verwaltung und Führung von Unternehmen, Unternehmensberatung	72	55	55
73	Werbung und Marktforschung	65	57	57
N	Sonstige wirtschaftliche Dienstleistungen	623	537	537
77	Vermietung von beweglichen Sachen	54	42	42
78	Vermittlung und Überlassung von Arbeitskräften	38	31	31
79	Reisebüros, -veranstalter und sonstige Reservierungen	18	15	15
81	Garten- und Landschaftsbau, Gebäudebetreuung	322	287	287
O	Öffentliche Verwaltung, Verteidigung, Sozialversicherung	-	-	-
P	Erziehung und Unterricht	81	69	69
Q	Gesundheits- und Sozialwesen	59	52	52
R	Kunst, Unterhaltung und Erholung	108	75	75
S	Erbringung von sonstigen Dienstleistungen	446	373	372
<b>A - S</b>	<b>Insgesamt</b>	<b>4 825</b>	<b>4 046</b>	<b>4 015</b>

<sup>1</sup> ohne Reisegewerbe

<sup>2</sup> ohne Verlagerung

<sup>3</sup> Aufgrund eines verzögerten Meldeverhaltens verschiedener Kommunen handelt es sich um unvollständige Zahlen für 2024.

## nach Wirtschaftsbereichen

Noch: davon							WZ 2008 Kode
Noch: Aufgabe <sup>2</sup>	Fortzug	sonstige Abmeldung					
Umwandlung		zusammen	Wechsel der Rechtsform	Gesellschaf- teraustritt	Erbfolge/ Verkauf/ Verpachtung		
Anzahl							
1	30	6	4	2	-	K	
-	27	4	2	2	-	66	
3	17	5	1	1	3	L	
3	55	7	3	1	3	M	
-	16	1	1	-	-	70	
-	8	-	-	-	-	73	
-	63	23	4	4	15	N	
-	6	6	-	-	6	77	
-	3	4	-	2	2	78	
-	2	1	-	-	1	79	
-	25	10	4	-	6	81	
-	-	-	-	-	-	O	
-	8	4	2	-	2	P	
-	4	3	2	-	1	Q	
-	16	17	3	2	12	R	
1	53	20	1	2	17	S	
<b>31</b>	<b>465</b>	<b>314</b>	<b>61</b>	<b>32</b>	<b>221</b>	<b>A - S</b>	

<sup>1</sup> ohne Reisegewerbe

<sup>2</sup> ohne Verlagerung

<sup>3</sup> Aufgrund eines verzögerten Meldeverhaltens verschiedener Kommunen handelt es sich um unvollständige Zahlen für 2024.

## 7. Gewerbeanmeldungen und -abmeldungen 1. Halbjahr 2024

WZ 2008 Kode	Wirtschaftsgliederung	Anmeldungen <sup>1,3</sup>	
		insgesamt	Veränderung zum Vorjahr bzw. Vor- jahreszeitraum
		Anzahl	um %
A	Land- und Forstwirtschaft, Fischerei	70	14,8
B	Bergbau und Gewinnung von Steinen und Erden	-	-
C	Verarbeitendes Gewerbe	198	-4,3
10	Herstellung von Nahrungs- und Futtermitteln	24	-
11	Getränkeherstellung	1	-75
13	Herstellung von Textilien	19	-
14	Herstellung von Bekleidung (ohne Pelzbekleidung)	13	-23,5
16	Herstellung von Holz-, Flecht-, Korb- und Korkwaren (ohne Möbel)	16	60
18	Herstellung von Druckerzeugnissen, Vervielfältigung von Ton-, Bild-, Datenträgern	19	26,7
25	Herstellung von Metallerzeugnissen	20	-25,9
26	Herstellung von DV-Geräten, elektronischen und optischen Erzeugnissen	1	-
27	Herstellung von elektrischer Ausrüstung	4	100
28	Maschinenbau	3	-
29	Herstellung von Kraftwagen und Kraftwagenteilen	-	-
31	Herstellung von Möbeln	6	500
D	Energieversorgung	125	27,6
E	Wasserversorgung, Entsorgung, Beseitigung von Umweltverschmutzungen	8	-11,1
F	Baugewerbe	447	-4,9
41	Hochbau	14	250
42	Tiefbau	22	37,5
43	Vorbereitende Baustellenarbeiten, Bauinstallation, sonstiger Ausbau	411	-8,7
G	Handel, Instandhaltung und Reparatur von Kfz	1 494	-5,3
45	Kfz-Handel, Instandhaltung und Reparatur von Kfz	168	7
46	Großhandel (ohne Kfz)	153	-13,1
47	Einzelhandel (ohne Handel mit Kraftfahrzeugen)	1 173	-5,7
H	Verkehr und Lagerei	132	-7
49	Landverkehr, Transport in Rohrleitungen	80	-7
53	Post-, Kurier- und Expressdienste	27	-12,9
I	Gastgewerbe	552	-0,4
55	Beherbergung	75	-16,7
56	Gastronomie	477	2,8
J	Information und Kommunikation	275	3,8
58	Verlagswesen	12	-
61	Telekommunikation	2	-50
62	Dienstleistungen der Informationstechnologie	173	-3,9
63	Informationsdienstleistungen	45	40,6
K	Erbringung von Finanz- und Versicherungsleistungen	189	-3,1
66	Mit Finanz-, Versicherungsdiensten verbundene Tätigkeiten	159	2,6

<sup>1</sup> ohne Reisegewerbe<sup>2</sup> ohne Verlagerung<sup>3</sup> Aufgrund eines verzögerten Meldeverhaltens verschiedener Kommunen handelt es sich um unvollständige Zahlen für 2024.

## nach Wirtschaftsbereichen - Veränderung zum Vorjahr

Noch: Anmeldungen <sup>1, 3</sup>		Abmeldungen <sup>1, 3</sup>			WZ 2008 Kode
dar. Neuerrichtungen	insgesamt	Veränderung zum Vorjahr bzw. Vor- jahreszeitraum	dar. Aufgabe <sup>2</sup>		
Anzahl	Anzahl	um %	Anzahl		
57	48	33,3	37	A	
-	2	x	2	B	
169	179	-10,1	157	C	
17	38	-5	33	10	
1	3	200	2	11	
19	10	66,7	9	13	
12	17	41,7	16	14	
16	16	166,7	15	16	
17	11	120	11	18	
13	21	-55,3	16	25	
1	-	-	-	26	
3	2	-	2	27	
3	1	-85,7	1	28	
-	-	-	-	29	
4	5	150	5	31	
117	59	28,3	29	D	
6	10	-	8	E	
375	507	1,2	446	F	
12	16	60	13	41	
18	23	91,7	19	42	
345	468	-2,3	414	43	
1 312	1 227	-7,5	1072	G	
149	151	0,7	126	45	
132	131	-0,8	115	46	
1 031	945	-9,6	831	47	
108	172	11,7	146	H	
64	112	23,1	94	49	
21	37	12,1	34	53	
380	502	-2,5	394	I	
64	67	-19,3	60	55	
316	435	0,7	334	56	
241	175	-1,7	142	J	
12	12	33,3	12	58	
2	2	-	2	61	
146	120	20	92	62	
41	23	-20,7	23	63	
135	215	-11,2	179	K	
114	201	-12,6	170	66	

<sup>1</sup> ohne Reisegewerbe<sup>2</sup> ohne Verlagerung<sup>3</sup> Aufgrund eines verzögerten Meldeverhaltens verschiedener Kommunen handelt es sich um unvollständige Zahlen für 2024.

### Noch 7. Gewerbeanmeldungen und -abmeldungen 1. Halbjahr 2024

WZ 2008 Kode	Wirtschaftsgliederung	Anmeldungen <sup>1,3</sup>	
		insgesamt	Veränderung zum Vorjahr bzw. Vor- jahreszeitraum
		Anzahl	um %
L	Grundstücks- und Wohnungswesen	107	-29,1
M	Freiberufliche, wissenschaftliche und technische Dienstleistungen	485	10,5
70	Verwaltung und Führung von Unternehmen, Unter- nehmensberatung	133	26,7
73	Werbung und Marktforschung	114	8,6
N	Sonstige wirtschaftliche Dienstleistungen	780	-1,3
77	Vermietung von beweglichen Sachen	104	18,2
78	Vermittlung und Überlassung von Arbeitskräften	35	12,9
79	Reisebüros, -veranstalter und sonstige Reservie- rungen	18	-33,3
81	Garten- und Landschaftsbau, Gebäudebetreuung	414	5,3
O	Öffentliche Verwaltung, Verteidigung, Sozialversi- cherung	-	-
P	Erziehung und Unterricht	132	-5,7
Q	Gesundheits- und Sozialwesen	94	34,3
R	Kunst, Unterhaltung und Erholung	207	16,9
S	Erbringung von sonstigen Dienstleistungen	552	-2,1
<b>A - S</b>	<b>Insgesamt</b>	<b>5 847</b>	<b>-1,1</b>

<sup>1</sup> ohne Reisegewerbe

<sup>2</sup> ohne Verlagerung

<sup>3</sup> Aufgrund eines verzögerten Meldeverhaltens verschiedener Kommunen handelt es sich um unvollständige Zahlen für 2024.

## nach Wirtschaftsbereichen - Veränderung zum Vorjahr

Noch: Anmeldungen <sup>1, 3</sup>	Abmeldungen <sup>1, 3</sup>			WZ 2008 Kode
	dar. Neuerrichtungen	insgesamt	Veränderung zum Vorjahr bzw. Vor- jahreszeitraum um %	
Anzahl	Anzahl		Anzahl	
89	112	-13,8	90	L
412	300	0,3	238	M
113	72	16,1	55	70
107	65	-24,4	57	73
685	623	-1	537	N
86	54	22,7	42	77
29	38	15,2	31	78
12	18	20	15	79
379	322	-3	287	81
-	-	-	-	O
121	81	-12,9	69	P
83	59	-37,2	52	Q
178	108	-6,1	75	R
485	446	-9,9	373	S
<b>4 953</b>	<b>4 825</b>	<b>-4,7</b>	<b>4 046</b>	<b>A - S</b>

<sup>1</sup> ohne Reisegewerbe

<sup>2</sup> ohne Verlagerung

<sup>3</sup> Aufgrund eines verzögerten Meldeverhaltens verschiedener Kommunen handelt es sich um unvollständige Zahlen für 2024.

## 8. Gewerbeanmeldungen und -abmeldungen 1. Halbjahr 2024 nach Rechtsform, Einzelunternehmen nach Staatsangehörigkeit und Geschlecht

Art der Niederlassung ----- Rechtsform ----- Staatsangehörigkeit ----- Geschlecht	Anmeldungen <sup>1,3</sup>			Abmeldungen <sup>1,3</sup>		
	insgesamt	Veränderung zum Vorjahr bzw. Vorjahreszeitraum	dar. Neuerichtungen	insgesamt	Veränderung zum Vorjahr bzw. Vorjahreszeitraum	dar. Aufgabe <sup>2</sup>
	Anzahl	um %	Anzahl	Anzahl	um %	Anzahl
<b>Insgesamt</b>	<b>5 847</b>	<b>-1,1</b>	<b>4 953</b>	<b>4 825</b>	<b>-4,7</b>	<b>4 046</b>
	nach Art der Niederlassung					
Hauptniederlassung	5 263	-0,9	4 462	4 291	-3,1	3 609
Zweigniederlassung	102	-	78	76	-32,1	59
Unselbstständige Zweigstelle	482	-3,4	413	458	-12,4	378
	nach der Rechtsform des Unternehmens					
OHG	7	-12,5	1	17	54,5	7
KG	5	-37,5	4	6	-14,3	4
GmbH & Co. KG	157	51	118	87	38,1	59
GbR	174	-11,7	145	164	-9,9	113
AG	16	14,3	16	15	36,4	13
Ges. mit beschr. Haftung	834	-1,4	652	595	-0,2	435
Genossenschaft	4	-33,3	4	3	-84,2	3
Priv. Company lim. by Shares	-	-	-	2	100	2
Sonstige Rechtsformen	45	60,7	41	16	-51,5	12
Einzelunternehmen	4 604	-2	3 971	3 920	-5,3	3 398
	nach Staatsangehörigkeit des Inhabers eines Einzelunternehmens					
Darunter						
deutsch	3 819	-3,2	3 308	3 324	-7,3	2 901
syrisch	152	4,1	129	130	12,1	117
ukrainisch	93	132,5	89	21	50	19
türkisch	88	25,7	60	63	70,3	42
rumänisch	71	-33	64	51	-28,2	47
vietnamesisch	52	-3,7	35	51	-12,1	40
	Einzelunternehmer/-innen nach Geschlecht					
Weiblich	1 740	1,2	1 521	1 373	-7,7	1 208
Männlich	2 864	-3,9	2 450	2 547	-4	2 190

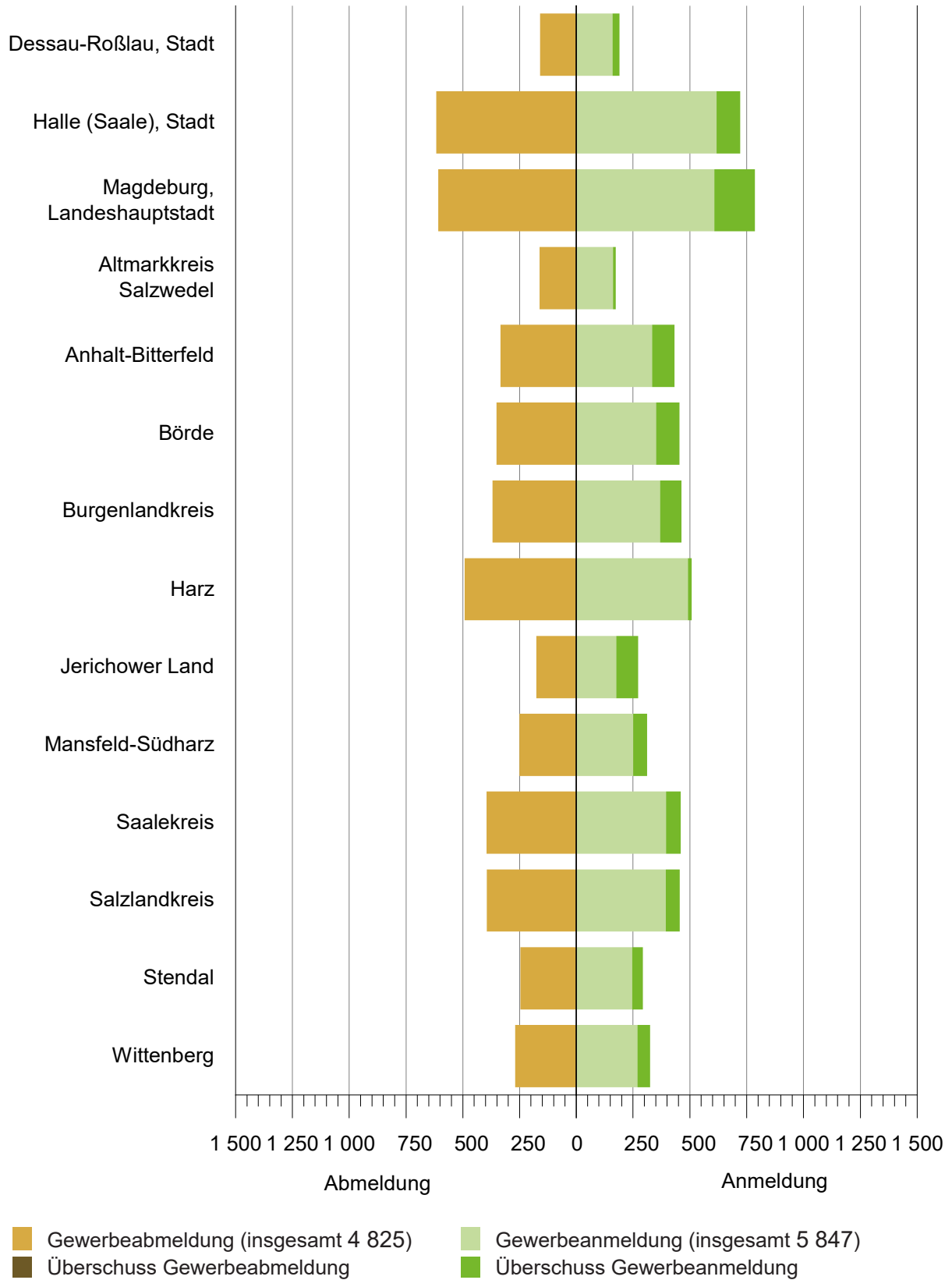
<sup>1</sup> ohne Reisegewerbe

<sup>2</sup> ohne Verlagerung

<sup>3</sup> Aufgrund eines verzögerten Meldeverhaltens verschiedener Kommunen handelt es sich um unvollständige Zahlen für 2024.



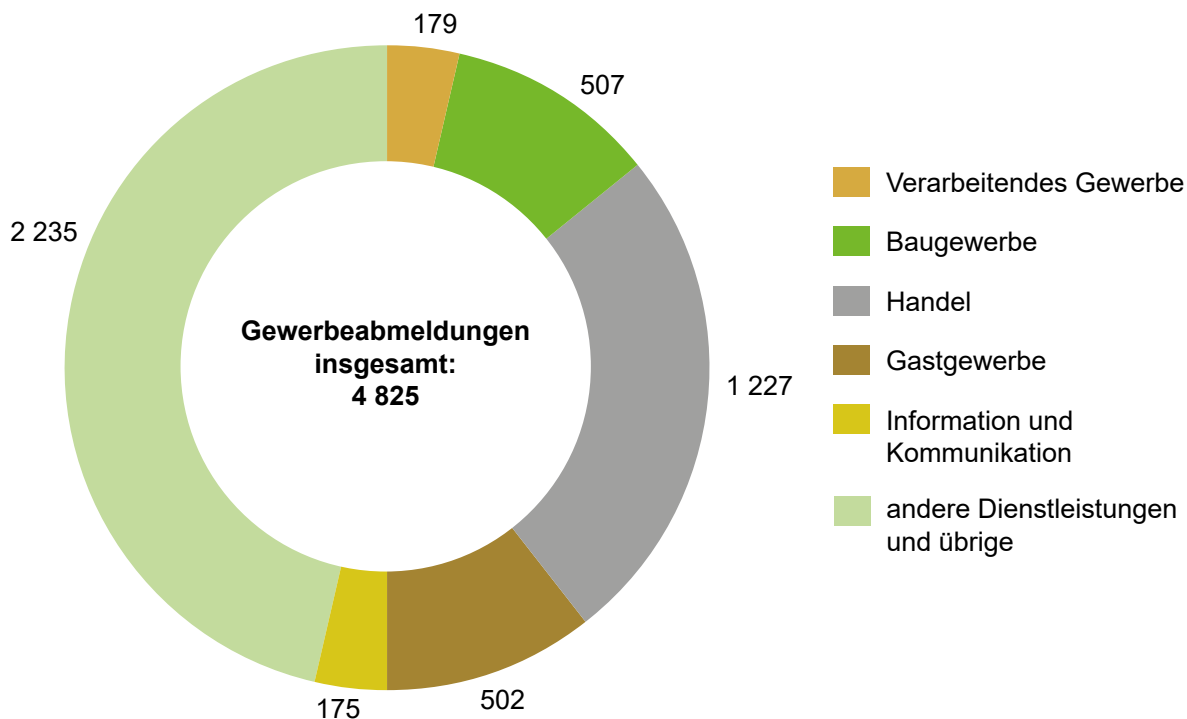
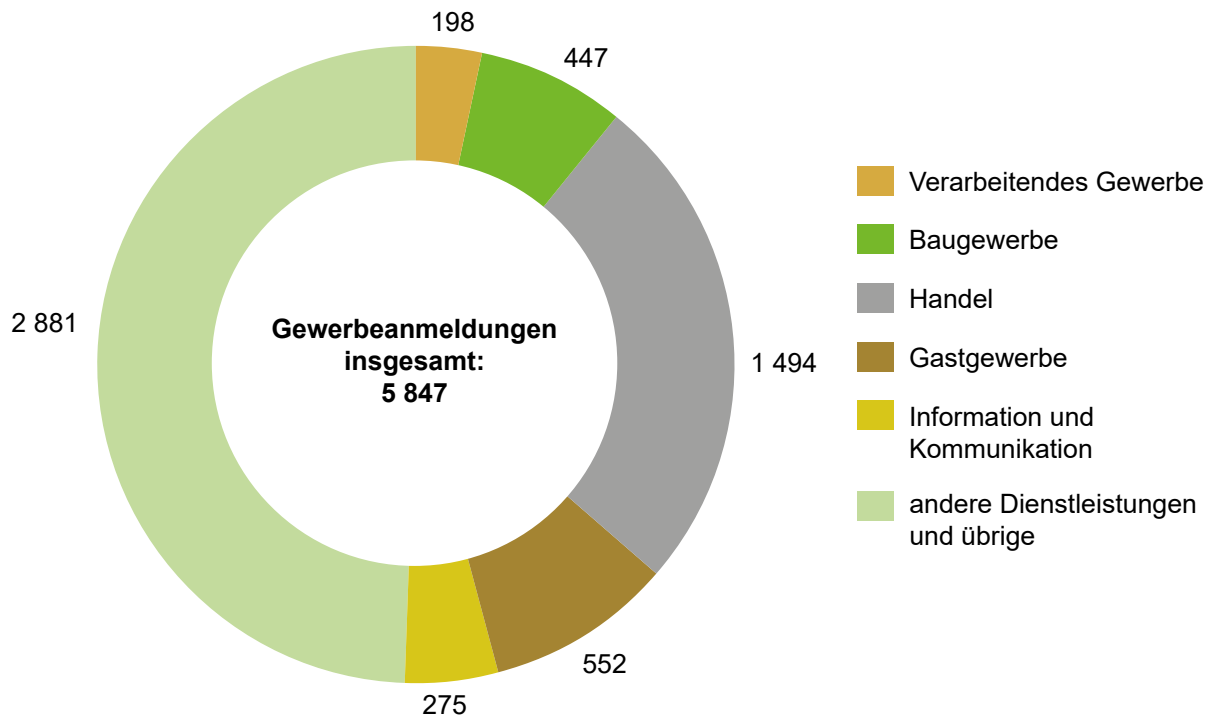
**Abb. A: Gegenüberstellung der Gewerbeanmeldungen und Gewerbeabmeldungen  
1. Halbjahr 2024 nach kreisfreien Städten und Landkreisen**



Hinweis: Gewerbean- und -abmeldungen ohne Reisegewerbe

Aufgrund eines verzögerten Meldeverhaltens verschiedener Kommunen handelt es sich um unvollständige Zahlen für 2024.

**Abb. B: Anteile der Wirtschaftsbereiche an den Gewerbeanmeldungen und Gewerbeabmeldungen 1. Halbjahr 2024**



Aufgrund eines verzögerten Meldeverhaltens verschiedener Kommunen handelt es sich um unvollständige Zahlen für 2024.

**Veröffentlichungen des Statistischen Landesamtes Sachsen-Anhalt  
im Monat Januar 2025 erschienen**

Bestell-Nr. <sup>1</sup>	Kennziffer/ Periodizität	Titel	Preis Print (in EUR)
📖 1 Z 0 03	Z	Statistisches Monatsheft 01/2025	5,50
@ 6 Z 0 03	Z	Statistisches Monatsheft 01/2025	-
@ 6 A 4 01	A IV j/23	Krankenhäuser, Vorsorge- oder Rehabilitationseinrichtungen: Grunddaten und Kosten Jahr 2023	-
@ 6 A 4 06	A IV j/23	Krankheiten der Patienten der Krankenhäuser und der Vorsorge- und Rehabilitationseinrichtungen, Diagnosedaten Jahr 2023	-
@ 6 E 1 02	E I-m-07/24	Tätige Personen, Umsatz im Verarbeitenden Gewerbe sowie im Bergbau und der Gewinnung von Steinen und Erden Juli 2024, vorläufige Ergebnisse	-
@ 6 E 1 02	E I-m-08/24	Tätige Personen, Umsatz im Verarbeitenden Gewerbe sowie im Bergbau und der Gewinnung von Steinen und Erden August 2024, vorläufige Ergebnisse	-
@ 6 E 1 02	E I-m-09/24	Tätige Personen, Umsatz im Verarbeitenden Gewerbe sowie im Bergbau und der Gewinnung von Steinen und Erden September 2024, vorläufige Ergebnisse	-
@ 6 E 2 01	E II-m-07/24	Umsatz, tätige Personen, Auftragseingang und Auftragsbestand im Baugewerbe Juli 2024	-
@ 6 E 2 01	E II-m-08/24	Umsatz, tätige Personen, Auftragseingang und Auftragsbestand im Baugewerbe August 2024	-
@ 6 E 2 01	E II-m-09/24	Umsatz, tätige Personen, Auftragseingang und Auftragsbestand im Baugewerbe September 2024	-
@ 6 E 2 01	E II-m-10/24	Umsatz, tätige Personen, Auftragseingang und Auftragsbestand im Baugewerbe Oktober 2024	-
@ 6 E 4 02	E IV j/22	Energiebilanz Sachsen-Anhalt 2022	-
@ 6 G 1 01	G I m-02/24	Entwicklung von Umsatz und Beschäftigten im Einzelhandel Februar 2024, vorläufige Ergebnisse	-
@ 6 G 1 01	G I m-03/24	Entwicklung von Umsatz und Beschäftigten im März 2024, vorläufige Ergebnisse	-
@ 6 G 1 01	G I m-08/24	Entwicklung von Umsatz und Beschäftigten im Einzelhandel August 2024, vorläufige Ergebnisse	-
@ 6 G 1 01	G I m-09/24	Entwicklung von Umsatz und Beschäftigten im Einzelhandel September 2024, vorläufige Ergebnisse	-
@ 6 G 1 01	G I m-10/24	Entwicklung von Umsatz und Beschäftigten im Einzelhandel Oktober 2024, vorläufige Ergebnisse	-
@ 6 G 1 03	G I m-02/24	Entwicklung von Umsatz und Beschäftigten im Kraftfahrzeughandel Februar 2024, vorläufige Ergebnisse	-
@ 6 G 1 03	G I m-03/24	Entwicklung von Umsatz und Beschäftigten im Kraftfahrzeughandel März 2024, vorläufige Ergebnisse	-
@ 6 G 1 03	G I m-07/24	Entwicklung von Umsatz und Beschäftigten im Kraftfahrzeughandel Juli 2024, vorläufige Ergebnisse	-
@ 6 G 1 03	G I m-08/24	Entwicklung von Umsatz und Beschäftigten im Kraftfahrzeughandel August 2024, vorläufige Ergebnisse	-
@ 6 G 1 03	G I m-09/24	Entwicklung von Umsatz und Beschäftigten im Kraftfahrzeughandel September 2024, vorläufige Ergebnisse	-
@ 6 G 3 02	G III j/22	Aus- und Einfuhr Jahr 2022, endgültige Ergebnisse	-
@ 6 G 4 01	G IV m-05/24	Gäste und Übernachtungen im Reiseverkehr, Beherbergungskapazität Mai 2024, Januar bis Mai 2024, vorläufige Ergebnisse	-
@ 6 G 4 01	G IV m-06/24	Gäste und Übernachtungen im Reiseverkehr, Beherbergungskapazität Juni 2024, Januar bis Juni 2024, vorläufige Ergebnisse	-
@ 6 G 4 01	G IV m-07/24	Gäste und Übernachtungen im Reiseverkehr, Beherbergungskapazität Juli 2024, Januar bis Juli 2024, vorläufige Ergebnisse	-

<sup>1</sup> Seit Januar 2025 werden die statistischen Berichte des Statistischen Landesamtes Sachsen-Anhalt nicht mehr als Druckexemplare erscheinen und nur noch im Internet als PDF- sowie teilweise als Excel-Dateien unter <https://statistik.sachsen-anhalt.de/daten-und-veroeffentlichungen/> zum Download zur Verfügung stehen.

📖 = Printversion der Veröffentlichung  
@ = Die mit diesem Symbol gekennzeichneten Veröffentlichungen sind als kostenfreie Datei im PDF- oder Excel-Format verfügbar und werden im Internet zum Download bereitgestellt.

**Noch Veröffentlichungen des Statistischen Landesamtes Sachsen-Anhalt  
im Monat Januar 2025 erschienen**

Bestell-Nr. <sup>1</sup>	Kennziffer/ Periodizität	Titel	Preis Print (in EUR)
@ 6 G 4 01	G IV m-08/24	Gäste und Übernachtungen im Reiseverkehr, Beherbergungskapazität August 2024, Januar bis August 2024, vorläufige Ergebnisse	-
@ 6 G 4 01	G IV m-09/24	Gäste und Übernachtungen im Reiseverkehr, Beherbergungskapazität September 2024, Januar bis September 2024, vorläufige Ergebnisse	-
@ 6 G 4 02	G IV m-02/24	Entwicklung von Umsatz und Beschäftigten im Gastgewerbe Februar 2024, vorläufige Ergebnisse	-
@ 6 G 4 02	G IV m-03/24	Entwicklung von Umsatz und Beschäftigten im Gastgewerbe März 2024, vorläufige Ergebnisse	-
@ 6 G 4 02	G IV m-08/24	Entwicklung von Umsatz und Beschäftigten im Gastgewerbe August 2024, vorläufige Ergebnisse	-
@ 6 G 4 02	G IV m-09/24	Entwicklung von Umsatz und Beschäftigten im Gastgewerbe September 2024, vorläufige Ergebnisse	-
@ 6 G 4 02	G IV m-10/24	Entwicklung von Umsatz und Beschäftigten im Gastgewerbe Oktober 2024, vorläufige Ergebnisse	-
@ 6 H 1 01	H I m-02/24	Straßenverkehrsunfälle Februar 2024, vorläufige Ergebnisse	-
@ 6 H 1 01	H I m-03/24	Straßenverkehrsunfälle März 2024, vorläufige Ergebnisse	-
@ 6 H 1 01	H I m-04/24	Straßenverkehrsunfälle April 2024, vorläufige Ergebnisse	-
@ 6 H 1 01	H I m-05/24	Straßenverkehrsunfälle Mai 2024, vorläufige Ergebnisse	-
@ 6 H 1 01	H I m-06/24	Straßenverkehrsunfälle Juni 2024, vorläufige Ergebnisse	-
@ 6 H 1 02	H I j/23	Straßenverkehrsunfälle Jahr 2023, endgültige Ergebnisse	-
@ 6 H 1 05	H I vj-02/24	Fahrgäste und Beförderungsleistungen im Schienennahverkehr und im gewerblichen Omnibuslinienverkehr II. Quartal 2024, vorläufige Ergebnisse	-
@ 6 H 1 05	H I vj-03/24	Fahrgäste und Beförderungsleistungen im Schienennahverkehr und im gewerblichen Omnibuslinienverkehr III. Quartal 2024, vorläufige Ergebnisse	-
@ 6 H 1 06	H I j/23	Personenbeförderung im Nahverkehr auf Schienen und Straßen sowie Fernverkehr mit Omnibussen Jahr 2023	-
@ 6 H 2 01	H II m-05/24	Binnenschifffahrt Mai 2024	-
@ 6 H 2 01	H II m-06/24	Binnenschifffahrt Juni 2024	-
@ 6 H 2 01	H II m-07/24	Binnenschifffahrt Juli 2024	-
@ 6 H 2 01	H II m-08/24	Binnenschifffahrt August 2024	-
@ 6 L 3 01	L III j/23	Schuldenstatistik Stichtag: 31.12.2023	-
@ 6 P 1 02	P I j/23	Entstehung und Verwendung des Bruttoinlandsprodukts sowie Einkommen der privaten Haushalte 1991 - 2023, bezogen auf den Stand der Bundesrechnung August 2023/Februar 2024 - Korrekturausgabe	-
@ 6 P 1 05	P I j/22	Primäreinkommen und Verfügbares Einkommen der privaten Haushalte einschließlich der privaten Organisationen ohne Erwerbszweck in den kreisfreien Städten und Landkreisen 1995 - 2022; bezogen auf den Stand der Bundesrechnung August 2023	-

<sup>1</sup> Seit Januar 2025 werden die statistischen Berichte des Statistischen Landesamtes Sachsen-Anhalt nicht mehr als Druckexemplare erscheinen und nur noch im Internet als PDF- sowie teilweise als Excel-Dateien unter <https://statistik.sachsen-anhalt.de/daten-und-veroeffentlichungen/> zum Download zur Verfügung stehen.

 = Printversion der Veröffentlichung

@ = Die mit diesem Symbol gekennzeichneten Veröffentlichungen sind als kostenfreie Datei im PDF- oder Excel-Format verfügbar und werden im Internet zum Download bereitgestellt.

GEWERBEANZEIGEN 2008

# UNTERNEHMEN

# ARBEITSSTÄTTEN

Unternehmensregister

Gewerbe  
Neugründung  
Verarbeitendes Gew.  
WIRTSCHAFTSWEIGKLASSE  
Klassifikation

Umwandlung

Sachsen-Anhalt

Gesundheits- und Sozialwes

Bestellnummer: 3D101

<https://statistik.sachsen-anhalt.de>



DI  
hj-01/24