

STATISTISCHE BERICHTE

Q III
i/10

Bestellnummer:
3Q303



Umwelt

Wasser- und Abwasserentgelte

Jahr 2010



SACHSEN-ANHALT

Statistisches Landesamt

Herausgabemonat: September 2011

Zu beziehen durch das
Statistische Landesamt Sachsen-Anhalt
Dezernat Öffentlichkeitsarbeit
Postfach 20 11 56
06012 Halle (Saale)

Preis: 9,00 EUR (kostenfrei als PDF-Datei verfügbar – Bestellnummer: 6Q303)

Inhaltliche Verantwortung:

Dezernat: Umwelt, Energie- und Wasserversorgung
Frau Herklotz
Telefon: 0345 2318-304

Auskünfte erhalten Sie unter:

Telefon: 0345 2318-777
Telefon: 0345 2318-715
Telefon: 0345 2318-716

Telefax: 0345 2318-913
Internet: <http://www.statistik.sachsen-anhalt.de>
E-Mail: info@stala.mi.sachsen-anhalt.de

Vertrieb:

Telefon: 0345 2318-718
E-Mail: shop@stala.mi.sachsen-anhalt.de

Druck: Statistisches Landesamt Sachsen-Anhalt

© Statistisches Landesamt Sachsen-Anhalt, Halle (Saale), 2011

Auszugsweise Vervielfältigung und Verbreitung mit Quellenangabe gestattet.

Bibliothek und Besucherdienst (Merseburger Straße 2):

Montag bis Donnerstag: 9.00 Uhr bis 15.30 Uhr
Freitag: 9.00 Uhr bis 13.00 Uhr } möglichst nach Vereinbarung

Telefon: 0345 2318-714
E-Mail: bibliothek@stala.mi.sachsen-anhalt.de

Statistischer Bericht

Wasser- und Abwasserentgelte

Jahr 2010

Land Sachsen-Anhalt

Inhaltsverzeichnis	Seite
Vorbemerkungen	4
Erläuterungen	4
Durchschnittsberechnungen	5
Tabelleninformationen	6
Tabellen	
1 Trinkwasserentgelte	
1.1 Trinkwasserentgelte - Verbrauchspreis und Grundgebühr nach Land sowie Kreisfreien Städten und Landkreisen	7
1.2 Trinkwasserentgelte - Verbrauchspreis und Grundgebühr sowie Kosten je Haushalt nach Land und Kreisfreien Städten	9
1.3 Trinkwasserentgelte - Verbrauchspreis und Grundgebühr sowie Kosten je Haushalt nach Landkreisen, Gemeinden und Ortsteilen	10
2 Abwasserentgelte	
2.1 Abwasserentgelte - Verbrauchspreis und Grundgebühr nach Land sowie Kreisfreien Städten und Landkreisen	42
2.2 Abwasserentgelte - Verbrauchspreis und Grundgebühr sowie Kosten je Haushalt nach Land und Kreisfreien Städten	44
2.3 Abwasserentgelte - Verbrauchspreis und Grundgebühr sowie Kosten je Haushalt nach Landkreisen, Gemeinden und Ortsteilen	45
Grafiken	

Vorbemerkungen

Der vorliegende Bericht beinhaltet die Ergebnisse der Erhebung der Wasser- und Abwasserentgelte im Land Sachsen-Anhalt für das Jahr 2010.

Die Bundesstatistik wird auf der Grundlage des § 11 Absatz 2 Nummer 4 des Umweltstatistikgesetzes dreijährlich durchgeführt, wobei die Angaben nach den einzelnen Jahren (Berichtsjahr und die zwei vorhergehenden Jahre) erhoben werden. Erfasst werden Entgelte für Wasser sowie für Abwasser, das einer zentralen Behandlungsanlage zugeführt wird. Die Erhebung erfasst jährlich wiederkehrende Beiträge, Grundgebühren und Mengengebühren.

In Sachsen-Anhalt wird diese Erhebung jährlich im Rahmen einer Geschäftsstatistik und in Verbindung mit der Erhebung über die öffentliche Wasserversorgung und Abwasserbeseitigung durchgeführt.

Die Rechtsgrundlage dieser Erhebung ist § 11 Absatz 2 Nummer 4 des Umweltstatistikgesetzes vom 16. August 2005 (BGBl. I S. 2446), zuletzt geändert durch Artikel 7 des Gesetzes vom 11. August 2009 (BGBl. I S. 2723) in Verbindung mit dem Bundesstatistikgesetz (BStG) vom 22. Januar 1987 (BGBl. I S. 462) zuletzt geändert durch Artikel 3 des Gesetzes vom 7. September 2007 (BGBl. I S. 2246).

Bei der jährlichen Erhebung bildet der Erlass des Ministeriums des Innern des Landes Sachsen-Anhalt zur "Durchführung einer Geschäftsstatistik auf dem Gebiet der öffentlichen Wasserversorgung und der öffentlichen Abwasserbeseitigung" vom 1. Februar 1999 eine weitere Rechtsgrundlage.

Erläuterungen

Die „Entgelte“ stehen für jährlich wiederkehrende Preise, Gebühren und Beiträge, die im Rahmen der öffentlichen Wasserversorgung und Abwasserentsorgung anfallen. Einmalig anfallende Anschlussgebühren sind nicht berücksichtigt.

Der vorliegende Bericht bezieht sich nur auf die Darstellung der verbrauchsabhängigen Entgelte (Verbrauchspreise) sowie die haushaltsüblichen verbrauchs- und mengenunabhängigen Entgelte (Grundgebühr).

- **Verbrauchsabhängige Entgelte** (Verbrauchspreise = verbrauchsabhängiger Kubikmeterpreis beim Trinkwasser und mengenbezogener Kubikmeterpreis beim Abwasser, bezogen auf den Frischwasserbezug)
- **Verbrauchsunabhängiges Entgelt** (Grundgebühr = haushaltsübliche wiederkehrende verbrauchs- und flächenunabhängige Entgelte)

Berechnung von Kreis- und Landesergebnissen

Für die Ermittlung der Kreisdurchschnitte und des Landesdurchschnittes wurden die Einwohner berücksichtigt, die auch die entsprechende Entgeltart bezahlen.

Je Gemeinde wurde die Zahl der an eine zentrale Wasserversorgung bzw. an eine zentrale Abwasserentsorgung angeschlossenen Einwohner mit der betreffenden Entgelthöhe multipliziert. Ist eine Gemeinde nicht an die zentrale Abwasserentsorgung angeschlossen, ist die Anzahl der angeschlossenen Einwohner sowie die berechnete Gemeindesumme gleich Null.

Aus den berechneten Gemeindesummen wurde wiederum die Summe für den Landkreis gebildet.

Die so ermittelte Kreissumme wurde durch die Summe der jeweilig betroffenen Einwohner des Kreises dividiert und man erhielt den gewichteten Kreisdurchschnitt dieser Entgeltart. Um den gewichteten Kreisdurchschnitt eines Entgeltbestandteiles zu ermitteln, wurde die Kreissumme durch die Summe der jeweilig betroffenen Einwohner dividiert.

Bei der Ermittlung des Landesdurchschnittes wurde analog vorgegangen.

Durchschnittsberechnung am Beispiel des verbrauchsabhängigen Schmutzwasserentgeltes

Landkreis Gemeinde	Einwohner Bevölkerungs- statistik 30.06.2010	An eine zentrale Abwasserentsorgung angeschlossene Einwohner	Verbrauchs- abhängiges Entgelt in EUR je m ³	Berechnung angeschlossene Einwohner x Entgelt
Landkreis	133 709	113 692	3,55	403 606,60
Gemeinde A	12 249	10 246	3,71	38 012,66
Gemeinde B	22 125	21 120	3,43	72 441,60
Gemeinde C	6 413	6 210	2,62	16 270,20
Gemeinde D	10 265	9 265	3,49	32 334,85
Gemeinde E	9 456	0	-	0,00
.
.
.
Gemeinde N	12 657	11 651	3,53	41 128,03

Im vorstehenden Beispiel sind von den 133 709 Einwohnern insgesamt 113 692 Einwohner über ein öffentliches Kanalnetz an eine zentrale Abwasserbehandlungsanlage angeschlossen. Die angeschlossenen Einwohner dieses Landkreises zahlen im Durchschnitt ein verbrauchs-

abhängiges Entgelt in Höhe von 3,55 EUR je m³ Schmutzwasser.

Die Berechnungen zu den anderen Entgeltarten erfolgten nach derselben Methodik.

Für die folgenden Tabellen gelten die untenstehenden Fußnoten.

Für die Trinkwasserentgelte

- 1) Die Angaben in den Tabellen gelten nur für das verbrauchsabhängige Trinkwasserentgelt (Verbrauchspreis) je m³ und das haushaltsübliche verbrauchsunabhängige Entgelt (Grundgebühr) im Jahr.
- 2) Gebietsstand 01.01.2009 für die Jahre 2008 und 2009 sowie Gebietsstand 01.01.2010 für das Jahr 2010.
- 3) Erhebungsstichtag jeweils 01.01. des Jahres.
- 4) Kosten für einen Modellhaushalt mit 3 Personen je Haushalt und einem jährlichen Wasserverbrauch von 33 m³ je Person und Jahr.

Für die Abwasserentgelte

- 1) Die Angaben in den Tabellen gelten nur für das verbrauchsabhängige Schmutzwasserentgelt (Verbrauchspreis) je m³ Frischwasserbezug und für das haushaltsübliche verbrauchsunabhängige Entgelt (Grundgebühr) im Jahr.
- 2) Gebietsstand 01.01.2009 für die Jahre 2008 und 2009 sowie Gebietsstand 01.01.2010 für das Jahr 2010.
- 3) Erhebungsstichtag jeweils 01.01. des Jahres.
- 4) Kosten für einen Modellhaushalt mit 3 Personen je Haushalt und einem jährlichen Verbrauch von 33 m³ Frischwasser je Person und Jahr.

1 Trinkwasserentgelte**1.1 Trinkwasserentgelte¹⁾ - Verbrauchspreis und Grundgebühr nach Land sowie Kreisfreien Städten und Landkreisen²⁾**

Land Kreisfreie Stadt Landkreis	Jahr ³⁾	Gemeinden insgesamt	Verbrauchsabhängiges Entgelt (Verbrauchspreis)		Haushaltsübliches verbrauchsunabhängiges Entgelt (Grundgebühr)	
			Anzahl	EUR / m ³ (Brutto)	Anzahl	EUR / Jahr (Brutto)
Sachsen-Anhalt	2008	959	959	1,58	956	98,42
	2009	959	959	1,61	956	99,26
	2010	369	369	1,61	369	101,16
Dessau-Roßlau, Stadt	2008	1	1	1,72	1	105,16
	2009	1	1	1,87	1	105,16
	2010	1	1	1,87	1	105,42
Halle (Saale), Stadt	2008	1	1	1,38	1	113,63
	2009	1	1	1,38	1	113,63
	2010	1	1	1,38	1	113,63
Magdeburg, Stadt	2008	1	1	1,81	1	39,42
	2009	1	1	1,81	1	39,42
	2010	1	1	1,81	1	39,42
Altmarkkreis Salzwedel	2008	103	103	1,33	103	67,09
	2009	103	103	1,33	103	67,09
	2010	41	41	1,27	41	69,69
Anhalt-Bitterfeld	2008	88	88	1,54	88	120,87
	2009	88	88	1,58	88	122,72
	2010	13	13	1,58	13	126,18
Börde	2008	116	116	1,38	116	81,38
	2009	116	116	1,44	116	81,45
	2010	44	44	1,36	44	91,85
Burgenlandkreis	2008	120	120	1,77	120	134,08
	2009	120	120	1,78	120	134,69
	2010	52	52	1,78	52	135,30
Harz	2008	75	75	1,72	75	97,40
	2009	75	75	1,76	75	98,58
	2010	26	26	1,75	26	98,98

**noch 1.1 Trinkwasserentgelte¹⁾ - Verbrauchspreis und Grundgebühr nach Land
sowie Kreisfreien Städten und Landkreisen²⁾**

Land Kreisfreie Stadt Landkreis	Jahr ³⁾	Gemeinden insgesamt	Verbrauchsabhängiges Entgelt (Verbrauchspreis)		Haushaltsübliches verbrauchsunabhängiges Entgelt (Grundgebühr)	
			Anzahl	EUR / m ³ (Brutto)	Anzahl	EUR / Jahr (Brutto)
Jerichower Land	2008	41	41	1,51	41	79,68
	2009	41	41	1,51	41	79,68
	2010	10	10	1,54	10	89,35
Mansfeld-Südharz	2008	93	93	1,51	93	121,44
	2009	93	93	1,52	93	122,72
	2010	33	33	1,71	33	122,72
Saalekreis	2008	72	72	1,50	71	119,56
	2009	72	72	1,52	71	120,22
	2010	33	33	1,51	33	119,34
Salzlandkreis	2008	57	57	1,56	57	90,42
	2009	57	57	1,60	57	94,58
	2010	23	23	1,61	23	95,70
Stendal	2008	123	123	1,56	123	85,40
	2009	123	123	1,56	123	85,40
	2010	51	51	1,56	51	85,32
Wittenberg	2008	68	68	1,70	66	111,48
	2009	68	68	1,73	66	111,48
	2010	40	40	1,74	40	114,21

1.2 Trinkwasserentgelte¹⁾ - Verbrauchspreis und Grundgebühr sowie Kosten je Haushalt nach Land und Kreisfreien Städten²⁾

Land Kreisfreie Stadt	Jahr ³⁾	Verbrauchs- abhängiges Entgelt (Verbrauchspreis)	Haushaltsübliches verbrauchs- unabhängiges Entgelt (Grundgebühr)	Kosten je Haushalt ⁴⁾		
				Verbrauchs- preis	Grund- gebühr	Insgesamt
		EUR / m ³ (Brutto)	EUR / Jahr (Brutto)			
Sachsen-Anhalt	2008	1,58	98,42	156,42	98,42	254,84
	2009	1,61	99,26	159,39	99,26	258,65
	2010	1,61	101,16	159,39	101,16	260,55
Dessau-Roßlau, Stadt	2008	1,72	105,16	170,28	105,16	275,44
	2009	1,87	105,16	185,13	105,16	290,29
	2010	1,87	105,42	185,13	105,42	290,55
Halle (Saale), Stadt	2008	1,38	113,63	136,62	113,63	250,25
	2009	1,38	113,63	136,62	113,63	250,25
	2010	1,38	113,63	136,62	113,63	250,25
Magdeburg, Stadt	2008	1,81	39,42	179,19	39,42	218,61
	2009	1,81	39,42	179,19	39,42	218,61
	2010	1,81	39,42	179,19	39,42	218,61

1.3 Trinkwasserentgelte¹⁾ - Verbrauchspreis und Grundgebühr sowie Kosten je Haushalt nach Landkreisen, Gemeinden²⁾ und Ortsteilen

Landkreis Gemeinde Ortsteile	Jahr ³⁾	Verbrauchs- abhängiges Entgelt (Verbrauchs- preis)	Haushaltsübliches verbrauchs- unabhängiges Entgelt (Grundgebühr)	Kosten je Haushalt ⁴⁾		
		EUR / m ³ (Brutto)	EUR / Jahr (Brutto)	Verbrauchs- preis	Grundgebühr	Insgesamt
Altmarkkreis Salzwedel	2008	1,33	67,09	131,67	67,09	198,76
	2009	1,33	67,09	131,67	67,09	198,76
	2010	1,27	69,69	125,73	69,69	195,42
Apenburg-Winterfeld, Flecken						
Altensalzwedel	2010	1,50	89,88	148,50	89,88	238,38
Apenburg	2010	1,50	89,88	148,50	89,88	238,38
Winterfeld	2010	1,50	89,88	148,50	89,88	238,38
Arendsee (Altmark), Stadt						
Arendsee (Altmark)	2010	1,77	124,73	175,23	124,73	299,96
Binde	2010	1,50	89,88	148,50	89,88	238,38
Höwisch	2010	1,77	124,73	175,23	124,73	299,96
Kaulitz	2010	1,50	89,88	148,50	89,88	238,38
Kerkau	2010	1,50	89,88	148,50	89,88	238,38
Kerkuhn	2010	1,77	124,73	175,23	124,73	299,96
Kläden	2010	1,77	124,73	175,23	124,73	299,96
Kleinau	2010	1,77	124,73	175,23	124,73	299,96
Leppin	2010	1,77	124,73	175,23	124,73	299,96
Neulingen	2010	1,77	124,73	175,23	124,73	299,96
Sanne	2010	1,77	124,73	175,23	124,73	299,96
Schrampe	2010	1,77	124,73	175,23	124,73	299,96
Thielbeer	2010	1,77	124,73	175,23	124,73	299,96
Ziemendorf	2010	1,77	124,73	175,23	124,73	299,96
Badel	2010	1,50	89,88	148,50	89,88	238,38
Beetzendorf						
Bandau	2010	1,12	38,52	110,88	38,52	149,40
Beetzendorf	2010	1,12	38,52	110,88	38,52	149,40
Groß Gischau	2010	1,50	89,88	148,50	89,88	238,38
Hohentramm	2010	1,12	38,52	110,88	38,52	149,40
Jeeben	2010	1,12	38,52	110,88	38,52	149,40
Klein Gischau	2010	1,50	89,88	148,50	89,88	238,38
Mellin	2010	1,12	38,52	110,88	38,52	149,40
Tangeln	2010	1,12	38,52	110,88	38,52	149,40
Breitenfeld	2010	0,96	51,36	95,04	51,36	146,40
Dähre						
Bonese	2010	1,50	89,88	148,50	89,88	238,38
Dähre	2010	1,50	89,88	148,50	89,88	238,38
Lagendorf	2010	1,50	89,88	148,50	89,88	238,38
Dannefeld	2010	1,12	38,52	110,88	38,52	149,40
Diesdorf, Flecken						
Diesdorf	2010	1,50	89,88	148,50	89,88	238,38
Neuekrug	2010	1,50	89,88	148,50	89,88	238,38
Estedt	2010	0,96	51,36	95,04	51,36	146,40
Fleetmark	2010	1,50	89,88	148,50	89,88	238,38
Gardelegen, Hansestadt						
Algenstedt	2010	0,96	51,36	95,04	51,36	146,40
Berge	2010	0,96	51,36	95,04	51,36	146,40
Gardelegen	2010	0,96	51,36	95,04	51,36	146,40

noch 1.3 Trinkwasserentgelte¹⁾ - Verbrauchspreis und Grundgebühr sowie Kosten je Haushalt nach Landkreisen, Gemeinden²⁾ und Ortsteilen

Landkreis Gemeinde Ortsteile	Jahr ³⁾	Verbrauchs- abhängiges Entgelt (Verbrauchs- preis)	Haushaltsübliches verbrauchs- unabhängiges Entgelt (Grundgebühr)	Kosten je Haushalt ⁴⁾		
				Verbrauchs- preis	Grundgebühr	Insgesamt
		EUR / m ³ (Brutto)	EUR / Jahr (Brutto)			
Gardelegen, Hansestadt						
Hemstedt	2010	0,96	51,36	95,04	51,36	146,40
Jeseritz	2010	0,96	51,36	95,04	51,36	146,40
Kloster Neuendorf	2010	0,96	51,36	95,04	51,36	146,40
Potzehne	2010	0,96	51,36	95,04	51,36	146,40
Roxförde	2010	0,96	51,36	95,04	51,36	146,40
Schenkenhorst	2010	0,96	51,36	95,04	51,36	146,40
Wannefeld	2010	0,96	51,36	95,04	51,36	146,40
Wiepke	2010	0,96	51,36	95,04	51,36	146,40
Zichtau	2010	0,96	51,36	95,04	51,36	146,40
Hottendorf	2010	0,96	51,36	95,04	51,36	146,40
Jävenitz	2010	0,96	51,36	95,04	51,36	146,40
Jeggau	2010	0,96	51,36	95,04	51,36	146,40
Jeggeleben	2010	1,50	89,88	148,50	89,88	238,38
Jerchel	2010	0,96	51,36	95,04	51,36	146,40
Jübar						
Bornsen	2010	1,50	89,88	148,50	89,88	238,38
Hanum	2010	1,12	38,52	110,88	38,52	149,40
Jübar	2010	1,12	38,52	110,88	38,52	149,40
Lüdelsen	2010	1,12	38,52	110,88	38,52	149,40
Nettgau	2010	1,12	38,52	110,88	38,52	149,40
Kalbe (Milde), Stadt						
Altmersleben	2010	0,96	51,36	95,04	51,36	146,40
Brunau	2010	1,50	89,88	148,50	89,88	238,38
Engersen	2010	0,96	51,36	95,04	51,36	146,40
Güssefeld	2010	0,96	51,36	95,04	51,36	146,40
Jeetze	2010	1,50	89,88	148,50	89,88	238,38
Kahrstedt	2010	1,50	89,88	148,50	89,88	238,38
Kakerbeck	2010	0,96	51,36	95,04	51,36	146,40
Kalbe (Milde)	2010	0,96	51,36	95,04	51,36	146,40
Neuendorf am Damm	2010	0,96	51,36	95,04	51,36	146,40
Packebusch	2010	1,50	89,88	148,50	89,88	238,38
Vienau	2010	1,50	89,88	148,50	89,88	238,38
Wernstedt	2010	0,96	51,36	95,04	51,36	146,40
Winkelstedt	2010	0,96	51,36	95,04	51,36	146,40
Kassieck	2010	0,96	51,36	95,04	51,36	146,40
Klötze, Stadt						
Dönitz	2010	1,12	38,52	110,88	38,52	149,40
Immekath	2010	1,12	38,52	110,88	38,52	149,40
Jahrstedt	2010	1,12	38,52	110,88	38,52	149,40
Klötze	2010	1,12	38,52	110,88	38,52	149,40
Kunrau	2010	1,12	38,52	110,88	38,52	149,40
Kusey	2010	1,12	38,52	110,88	38,52	149,40
Neuendorf	2010	1,12	38,52	110,88	38,52	149,40
Neuferchau	2010	1,12	38,52	110,88	38,52	149,40
Ristedt	2010	1,12	38,52	110,88	38,52	149,40
Schwiesau	2010	0,96	51,36	95,04	51,36	146,40
Steimke	2010	1,12	38,52	110,88	38,52	149,40
Wenze	2010	1,12	38,52	110,88	38,52	149,40
Köckte	2010	1,12	38,52	110,88	38,52	149,40

noch 1.3 Trinkwasserentgelte¹⁾ - Verbrauchspreis und Grundgebühr sowie Kosten je Haushalt nach Landkreisen, Gemeinden²⁾ und Ortsteilen

Landkreis Gemeinde Ortsteile	Jahr ³⁾	Verbrauchs- abhängiges Entgelt (Verbrauchs- preis)	Haushaltsübliches verbrauchs- unabhängiges Entgelt (Grundgebühr)	Kosten je Haushalt ⁴⁾		
				Verbrauchs- preis	Grundgebühr	Insgesamt
		EUR / m ³ (Brutto)	EUR / Jahr (Brutto)			
Kuhfelde						
Kuhfelde	2010	1,50	89,88	148,50	89,88	238,38
Püggen	2010	1,50	89,88	148,50	89,88	238,38
Siedenlangenbeck	2010	1,50	89,88	148,50	89,88	238,38
Valfitz	2010	1,50	89,88	148,50	89,88	238,38
Letzlingen	2010	0,96	51,36	95,04	51,36	146,40
Lindstedt	2010	0,96	51,36	95,04	51,36	146,40
Mechau	2010	1,50	89,88	148,50	89,88	238,38
Mehmke	2010	1,50	89,88	148,50	89,88	238,38
Mieste	2010	0,96	51,36	95,04	51,36	146,40
Miesterhorst	2010	1,12	38,52	110,88	38,52	149,40
Peckfitz	2010	0,96	51,36	95,04	51,36	146,40
Rademin	2010	1,50	89,88	148,50	89,88	238,38
Rohrberg						
Ahlum	2010	1,12	38,52	110,88	38,52	149,40
Bierstedt	2010	1,50	89,88	148,50	89,88	238,38
Rohrberg	2010	1,12	38,52	110,88	38,52	149,40
Sachau	2010	0,96	51,36	95,04	51,36	146,40
Salzwedel, Hansestadt						
Benkendorf	2010	1,50	89,88	148,50	89,88	238,38
Chüden	2010	1,50	89,88	148,50	89,88	238,38
Henningen	2010	1,50	89,88	148,50	89,88	238,38
Klein Gartz	2010	1,50	89,88	148,50	89,88	238,38
Langenapel	2010	1,50	89,88	148,50	89,88	238,38
Liesten	2010	1,50	89,88	148,50	89,88	238,38
Osterwohle	2010	1,50	89,88	148,50	89,88	238,38
Pretzier	2010	1,50	89,88	148,50	89,88	238,38
Riebau	2010	1,50	89,88	148,50	89,88	238,38
Salzwedel	2010	1,50	89,88	148,50	89,88	238,38
Seebenau	2010	1,50	89,88	148,50	89,88	238,38
Tylsen	2010	1,50	89,88	148,50	89,88	238,38
Seethen	2010	0,96	51,36	95,04	51,36	146,40
Sichau	2010	0,96	51,36	95,04	51,36	146,40
Solpke	2010	0,96	51,36	95,04	51,36	146,40
Steinitz	2010	1,50	89,88	148,50	89,88	238,38
Vissum	2010	1,50	89,88	148,50	89,88	238,38
Wallstawe						
Ellenberg	2010	1,50	89,88	148,50	89,88	238,38
Gieseritz	2010	1,50	89,88	148,50	89,88	238,38
Wallstawe	2010	1,50	89,88	148,50	89,88	238,38
Wieblitz-Eversdorf	2010	1,50	89,88	148,50	89,88	238,38
Zethlingen	2010	1,50	89,88	148,50	89,88	238,38

noch 1.3 Trinkwasserentgelte¹⁾ - Verbrauchspreis und Grundgebühr sowie Kosten je Haushalt nach Landkreisen, Gemeinden²⁾ und Ortsteilen

Landkreis Gemeinde Ortsteile	Jahr ³⁾	Verbrauchs- abhängiges Entgelt (Verbrauchs- preis)	Haushaltsübliches verbrauchs- unabhängiges Entgelt (Grundgebühr)	Kosten je Haushalt ⁴⁾		
				Verbrauchs- preis	Grundgebühr	Insgesamt
		EUR / m ³ (Brutto)	EUR / Jahr (Brutto)			
Anhalt-Bitterfeld	2008	1,54	120,87	152,46	120,87	273,33
	2009	1,58	122,72	156,42	122,72	279,14
	2010	1,58	126,18	156,42	126,18	282,60
Aken (Elbe), Stadt	2010	1,57	114,92	155,43	114,92	270,35
Bitterfeld-Wolfen, Stadt						
Bitterfeld	2010	1,59	135,46	157,41	135,46	292,87
Bobbau	2010	1,59	135,46	157,41	135,46	292,87
Greppin	2010	1,59	135,46	157,41	135,46	292,87
Holzweißig	2010	1,59	135,46	157,41	135,46	292,87
Thalheim	2010	1,59	135,46	157,41	135,46	292,87
Wolfen	2010	1,59	135,46	157,41	135,46	292,87
Görzig	2010	1,38	87,06	136,62	87,06	223,68
Gröbzig, Stadt						
Gröbzig	2010	1,59	135,46	157,41	135,46	292,87
Wörbzig	2010	1,59	135,46	157,41	135,46	292,87
Köthen (Anhalt), Stadt						
Dohndorf	2010	1,59	135,46	157,41	135,46	292,87
Köthen (Anhalt)	2010	1,59	135,46	157,41	135,46	292,87
Löbnitz an der Linde	2010	1,59	135,46	157,41	135,46	292,87
Wülknitz	2010	1,59	135,46	157,41	135,46	292,87
Muldestausee						
Burgkernitz	2010	1,58	113,76	156,42	113,76	270,18
Friedersdorf	2010	1,59	135,46	157,41	135,46	292,87
Gossa	2010	1,59	135,46	157,41	135,46	292,87
Gröbern	2010	1,58	113,76	156,42	113,76	270,18
Krina	2010	1,59	135,46	157,41	135,46	292,87
Mühlbeck	2010	1,59	135,46	157,41	135,46	292,87
Muldenstein	2010	1,68	118,13	166,32	118,13	284,45
Plodda	2010	1,59	135,46	157,41	135,46	292,87
Pouch	2010	1,59	135,46	157,41	135,46	292,87
Rösa	2010	1,58	113,76	156,42	113,76	270,18
Schlaitz	2010	1,59	135,46	157,41	135,46	292,87
Schwemsal	2010	1,58	113,76	156,42	113,76	270,18
Osternienburger Land						
Chörau	2010	1,59	135,46	157,41	135,46	292,87
Diebzig	2010	1,89	89,88	187,11	89,88	276,99
Dornbock	2010	1,59	135,46	157,41	135,46	292,87
Drosa	2010	1,59	135,46	157,41	135,46	292,87
Elsnigk	2010	1,59	135,46	157,41	135,46	292,87
Großpaschleben	2010	1,46	64,20	144,54	64,20	208,74
Kleinpaschleben	2010	1,46	64,20	144,54	64,20	208,74
Libbesdorf	2010	1,59	135,46	157,41	135,46	292,87
Micheln	2010	1,59	135,46	157,41	135,46	292,87
Osternienburg	2010	1,59	135,46	157,41	135,46	292,87
Reppichau	2010	1,57	114,92	155,43	114,92	270,35
Trinum	2010	1,46	64,20	144,54	64,20	208,74
Wulfen	2010	1,59	135,46	157,41	135,46	292,87
Zabitz	2010	1,46	64,20	144,54	64,20	208,74

noch 1.3 Trinkwasserentgelte¹⁾ - Verbrauchspreis und Grundgebühr sowie Kosten je Haushalt nach Landkreisen, Gemeinden²⁾ und Ortsteilen

Landkreis Gemeinde Ortsteile	Jahr ³⁾	Verbrauchs- abhängiges Entgelt (Verbrauchs- preis)	Haushaltsübliches verbrauchs- unabhängiges Entgelt (Grundgebühr)	Kosten je Haushalt ⁴⁾		
				Verbrauchs- preis	Grundgebühr	Insgesamt
		EUR / m ³ (Brutto)	EUR / Jahr (Brutto)			
Piethen	2010	1,59	135,46	157,41	135,46	292,87
Raguhn-Jeßnitz, Stadt						
Altjeßnitz	2010	1,59	135,46	157,41	135,46	292,87
Jeßnitz	2010	1,57	125,19	155,43	125,19	280,62
Marke	2010	1,59	135,46	157,41	135,46	292,87
Raguhn	2010	1,59	135,46	157,41	135,46	292,87
Retzau	2010	1,59	135,46	157,41	135,46	292,87
Schierau	2010	1,59	135,46	157,41	135,46	292,87
Thurland	2010	1,59	135,46	157,41	135,46	292,87
Tornau vor der Heide	2010	1,59	135,46	157,41	135,46	292,87
Sandersdorf-Brehna, Stadt						
Brehna	2010	1,54	131,35	152,46	131,35	283,81
Glebitzsch	2010	1,59	135,46	157,41	135,46	292,87
Petersroda	2010	1,77	131,35	175,23	131,35	306,58
Röitzsch	2010	1,59	135,46	157,41	135,46	292,87
Sandersdorf	2010	1,59	135,46	157,41	135,46	292,87
Südliches Anhalt, Stadt						
Edderitz	2010	1,59	135,46	157,41	135,46	292,87
Fraßdorf	2010	1,59	135,46	157,41	135,46	292,87
Glauzig	2010	1,38	87,06	136,62	87,06	223,68
Großbadegast	2010	1,54	131,35	152,46	131,35	283,81
Hinsdorf	2010	1,59	135,46	157,41	135,46	292,87
Libehna	2010	1,54	131,35	152,46	131,35	283,81
Maasdorf	2010	1,59	135,46	157,41	135,46	292,87
Meilendorf	2010	1,59	135,46	157,41	135,46	292,87
Prosigk	2010	1,59	135,46	157,41	135,46	292,87
Quellendorf	2010	1,59	135,46	157,41	135,46	292,87
Radegast	2010	1,38	87,06	136,62	87,06	223,68
Reupzig	2010	1,59	135,46	157,41	135,46	292,87
Riesdorf	2010	1,44	118,13	142,56	118,13	260,69
Scheuder	2010	1,59	135,46	157,41	135,46	292,87
Treblichau an der Fuhne	2010	1,38	87,06	136,62	87,06	223,68
Weißandt-Gölpau	2010	1,54	131,35	152,46	131,35	283,81
Wieskau	2010	1,38	87,06	136,62	87,06	223,68
Zehbitz	2010	1,44	118,13	142,56	118,13	260,69
Zerbst / Anhalt, Stadt						
Bornum	2010	1,61	115,56	159,39	115,56	274,95
Buhlendorf	2010	1,61	115,56	159,39	115,56	274,95
Deetz	2010	1,61	115,56	159,39	115,56	274,95
Dobritz	2010	1,61	115,56	159,39	115,56	274,95
Gehrden	2010	1,61	115,56	159,39	115,56	274,95
Gödnitz	2010	1,61	115,56	159,39	115,56	274,95
Grimme	2010	1,61	115,56	159,39	115,56	274,95
Güterglück	2010	1,61	115,56	159,39	115,56	274,95
Hohenlepte	2010	1,61	115,56	159,39	115,56	274,95
Jütrichau	2010	1,61	115,56	159,39	115,56	274,95
Leps	2010	1,61	115,56	159,39	115,56	274,95
Lindau	2010	1,61	115,56	159,39	115,56	274,95
Moritz	2010	1,61	115,56	159,39	115,56	274,95
Nedlitz	2010	1,61	115,56	159,39	115,56	274,95
Nutha	2010	1,61	115,56	159,39	115,56	274,95

noch 1.3 Trinkwasserentgelte¹⁾ - Verbrauchspreis und Grundgebühr sowie Kosten je Haushalt nach Landkreisen, Gemeinden²⁾ und Ortsteilen

Landkreis Gemeinde Ortsteile	Jahr ³⁾	Verbrauchs- abhängiges Entgelt (Verbrauchs- preis)	Haushaltsübliches verbrauchs- unabhängiges Entgelt (Grundgebühr)	Kosten je Haushalt ⁴⁾		
				Verbrauchs- preis	Grundgebühr	Insgesamt
		EUR / m ³ (Brutto)	EUR / Jahr (Brutto)			
Zerbst / Anhalt, Stadt						
Polenzko	2010	1,61	115,56	159,39	115,56	274,95
Reuden/Anhalt	2010	1,61	115,56	159,39	115,56	274,95
Steutz	2010	1,61	115,56	159,39	115,56	274,95
Straguth	2010	1,61	115,56	159,39	115,56	274,95
Walternienburg	2010	1,61	115,56	159,39	115,56	274,95
Zerbst / Anhalt	2010	1,61	115,56	159,39	115,56	274,95
Zernitz	2010	1,61	115,56	159,39	115,56	274,95
Zörbig, Stadt						
Cösitz	2010	1,38	87,06	136,62	87,06	223,68
Götnitz	2010	1,44	118,13	142,56	118,13	260,69
Großzöberitz	2010	1,59	135,46	157,41	135,46	292,87
Löberitz	2010	1,44	118,13	142,56	118,13	260,69
Quetzdölsdorf	2010	1,44	118,13	142,56	118,13	260,69
Salzfurtkapelle	2010	1,59	135,46	157,41	135,46	292,87
Schortewitz	2010	1,38	87,06	136,62	87,06	223,68
Schrenz	2010	1,44	118,13	142,56	118,13	260,69
Spören	2010	1,44	118,13	142,56	118,13	260,69
Stumsdorf	2010	1,44	118,13	142,56	118,13	260,69
Zörbig	2010	1,44	118,13	142,56	118,13	260,69

noch 1.3 Trinkwasserentgelte¹⁾ - Verbrauchspreis und Grundgebühr sowie Kosten je Haushalt nach Landkreisen, Gemeinden²⁾ und Ortsteilen

Landkreis Gemeinde Ortsteile	Jahr ³⁾	Verbrauchs- abhängiges Entgelt (Verbrauchs- preis)	Haushaltsübliches verbrauchs- unabhängiges Entgelt (Grundgebühr)	Kosten je Haushalt ⁴⁾		
				Verbrauchs- preis	Grundgebühr	Insgesamt
		EUR / m ³ (Brutto)	EUR / Jahr (Brutto)			
Börde	2008	1,38	81,38	136,62	81,38	218,00
	2009	1,44	81,45	142,56	81,45	224,01
	2010	1,36	91,85	134,64	91,85	226,49
Altenhausen						
Altenhausen	2010	1,61	115,56	159,39	115,56	274,95
Emden	2010	1,61	115,56	159,39	115,56	274,95
Ivenrode	2010	1,61	115,56	159,39	115,56	274,95
Am Großen Bruch						
Gunsleben	2010	1,17	86,03	115,83	86,03	201,86
Hamersleben	2010	1,17	86,03	115,83	86,03	201,86
Neuwegersleben	2010	1,17	86,03	115,83	86,03	201,86
Wulferstedt	2010	1,17	86,03	115,83	86,03	201,86
Angern						
Angern	2010	1,19	90,00	117,81	90,00	207,81
Bertingen	2010	1,77	124,73	175,23	124,73	299,96
Mahlwinkel	2010	1,77	124,73	175,23	124,73	299,96
Wenddorf	2010	1,19	90,00	117,81	90,00	207,81
Ausleben	2010	1,17	86,03	115,83	86,03	201,86
Barleben	2010	1,19	90,00	117,81	90,00	207,81
Beendorf	2010	1,61	115,56	159,39	115,56	274,95
Bornstedt	2010	1,61	115,56	159,39	115,56	274,95
Bülstringen						
Bülstringen	2010	1,61	115,56	159,39	115,56	274,95
Wiegitz	2010	1,61	115,56	159,39	115,56	274,95
Burgstall						
Burgstall	2010	1,19	90,00	117,81	90,00	207,81
Cröchern	2010	1,19	90,00	117,81	90,00	207,81
Dolle	2010	1,19	90,00	117,81	90,00	207,81
Sandbeiendorf	2010	1,19	90,00	117,81	90,00	207,81
Calvörde						
Berenbrock	2010	1,61	115,56	159,39	115,56	274,95
Calvörde	2010	1,61	115,56	159,39	115,56	274,95
Dorst	2010	1,61	115,56	159,39	115,56	274,95
Grauingen	2010	1,61	115,56	159,39	115,56	274,95
Klüden	2010	1,61	115,56	159,39	115,56	274,95
Mannhausen	2010	1,61	115,56	159,39	115,56	274,95
Velsdorf	2010	1,61	115,56	159,39	115,56	274,95
Wegenstedt	2010	1,61	115,56	159,39	115,56	274,95
Zobbenitz	2010	1,61	115,56	159,39	115,56	274,95
Colbitz	2010	1,19	90,00	117,81	90,00	207,81
Drackentstedt	2010	1,17	86,03	115,83	86,03	201,86
Druxberge	2010	1,17	86,03	115,83	86,03	201,86
Eilsleben						
Eilsleben	2010	1,17	86,03	115,83	86,03	201,86
Wormsdorf	2010	1,17	86,03	115,83	86,03	201,86
Erxleben						
Bartensleben	2010	1,61	115,56	159,39	115,56	274,95
Bregenstedt	2010	1,61	115,56	159,39	115,56	274,95
Erxleben	2010	1,61	115,56	159,39	115,56	274,95
Hakenstedt	2010	1,61	115,56	159,39	115,56	274,95
Uhrsleben	2010	1,61	115,56	159,39	115,56	274,95

noch 1.3 Trinkwasserentgelte¹⁾ - Verbrauchspreis und Grundgebühr sowie Kosten je Haushalt nach Landkreisen, Gemeinden²⁾ und Ortsteilen

Landkreis Gemeinde Ortsteile	Jahr ³⁾	Verbrauchs- abhängiges Entgelt (Verbrauchs- preis)	Haushaltsübliches verbrauchs- unabhängiges Entgelt (Grundgebühr)	Kosten je Haushalt ⁴⁾		
		EUR / m ³ (Brutto)	EUR / Jahr (Brutto)			
			Verbrauchs- preis	Grundgebühr	Insgesamt	
Everingen	2010	1,61	115,56	159,39	115,56	274,95
Flechtingen						
Behnsdorf	2010	1,61	115,56	159,39	115,56	274,95
Belsdorf	2010	1,61	115,56	159,39	115,56	274,95
Böddensell	2010	1,61	115,56	159,39	115,56	274,95
Flechtingen	2010	1,61	115,56	159,39	115,56	274,95
Gröningen, Stadt						
Dalldorf	2010	1,17	86,03	115,83	86,03	201,86
Gröningen	2010	1,17	86,03	115,83	86,03	201,86
Großsalsleben	2010	1,17	86,03	115,83	86,03	201,86
Heynburg	2010	1,17	86,03	115,83	86,03	201,86
Klostergröningen	2010	1,17	86,03	115,83	86,03	201,86
Krottorf	2010	1,17	86,03	115,83	86,03	201,86
Hadmersleben, Stadt	2010	1,17	86,03	115,83	86,03	201,86
Haldensleben, Stadt	2010	1,82	51,36	180,18	51,36	231,54
Harbke	2010	1,17	86,03	115,83	86,03	201,86
Hohe Börde						
Ackendorf	2010	1,61	115,56	159,39	115,56	274,95
Bebertal	2010	1,61	115,56	159,39	115,56	274,95
Eichenbarleben	2010	1,19	90,00	117,81	90,00	207,81
Groß Santerleben	2010	1,61	115,56	159,39	115,56	274,95
Hermsdorf	2010	1,19	90,00	117,81	90,00	207,81
Hohenwarsleben	2010	1,19	90,00	117,81	90,00	207,81
Irxleben	2010	1,19	90,00	117,81	90,00	207,81
Niederndodeleben	2010	1,19	90,00	117,81	90,00	207,81
Nordgermersleben	2010	1,61	115,56	159,39	115,56	274,95
Ochtmersleben	2010	1,19	90,00	117,81	90,00	207,81
Schackensleben	2010	1,61	115,56	159,39	115,56	274,95
Wellen	2010	1,19	90,00	117,81	90,00	207,81
Hötensleben						
Barneberg	2010	1,17	86,03	115,83	86,03	201,86
Hötensleben	2010	1,17	86,03	115,83	86,03	201,86
Ingersleben						
Alleringersleben	2010	1,61	115,56	159,39	115,56	274,95
Eimersleben	2010	1,61	115,56	159,39	115,56	274,95
Morsleben	2010	1,61	115,56	159,39	115,56	274,95
Ostingersleben	2010	1,61	115,56	159,39	115,56	274,95
Klein Wanzleben, Zuckerdorf	2010	1,17	86,03	115,83	86,03	201,86
Kroppenstedt, Stadt	2010	1,22	84,74	120,78	84,74	205,52
Loitsche-Heinrichsberg						
Heinrichsberg	2010	1,19	90,00	117,81	90,00	207,81
Loitsche	2010	1,19	90,00	117,81	90,00	207,81
Niedere Börde						
Dahlenwarsleben	2010	1,19	90,00	117,81	90,00	207,81
Groß Ammensleben	2010	1,19	90,00	117,81	90,00	207,81
Gutenswegen	2010	1,19	90,00	117,81	90,00	207,81
Jersleben	2010	1,19	90,00	117,81	90,00	207,81
Klein Ammensleben	2010	1,19	90,00	117,81	90,00	207,81
Meseberg	2010	1,19	90,00	117,81	90,00	207,81
Samswegen	2010	1,19	90,00	117,81	90,00	207,81
Vahldorf	2010	1,61	115,56	159,39	115,56	274,95

noch 1.3 Trinkwasserentgelte¹⁾ - Verbrauchspreis und Grundgebühr sowie Kosten je Haushalt nach Landkreisen, Gemeinden²⁾ und Ortsteilen

Landkreis Gemeinde Ortsteile	Jahr ³⁾	Verbrauchs- abhängiges Entgelt (Verbrauchs- preis)	Haushaltsübliches verbrauchs- unabhängiges Entgelt (Grundgebühr)	Kosten je Haushalt ⁴⁾		
		EUR / m ³ (Brutto)	EUR / Jahr (Brutto)	Verbrauchs- preis	Grundgebühr	Insgesamt
Oebisfelde-Weferlingen, Stadt						
Bösdorf	2010	1,61	115,56	159,39	115,56	274,95
Döhren	2010	1,61	115,56	159,39	115,56	274,95
Eickendorf	2010	1,61	115,56	159,39	115,56	274,95
Eschenrode	2010	1,61	115,56	159,39	115,56	274,95
Etingen	2010	1,61	115,56	159,39	115,56	274,95
Hödingen	2010	1,61	115,56	159,39	115,56	274,95
Hörsingen	2010	1,61	115,56	159,39	115,56	274,95
Kathendorf	2010	1,61	115,56	159,39	115,56	274,95
Oebisfelde	2010	1,50	120,05	148,50	120,05	268,55
Rätzlingen	2010	1,61	115,56	159,39	115,56	274,95
Schwanefeld	2010	1,61	115,56	159,39	115,56	274,95
Seggerde	2010	1,61	115,56	159,39	115,56	274,95
Siestedt	2010	1,61	115,56	159,39	115,56	274,95
Walbeck	2010	1,61	115,56	159,39	115,56	274,95
Weferlingen	2010	1,61	115,56	159,39	115,56	274,95
Oschersleben (Bode), Stadt						
Altbrandsleben	2010	1,17	86,03	115,83	86,03	201,86
Hornhausen	2010	1,17	86,03	115,83	86,03	201,86
Oschersleben (Bode)	2010	1,17	86,03	115,83	86,03	201,86
Peseckendorf	2010	1,17	86,03	115,83	86,03	201,86
Schermcke	2010	1,17	86,03	115,83	86,03	201,86
Ovelgünne	2010	1,17	86,03	115,83	86,03	201,86
Rogätz	2010	1,19	90,00	117,81	90,00	207,81
Rottmersleben	2010	1,61	115,56	159,39	115,56	274,95
Sommersdorf						
Marienborn	2010	1,17	86,03	115,83	86,03	201,86
Sommersdorf	2010	1,17	86,03	115,83	86,03	201,86
Sülzetal	2010	1,17	86,03	115,83	86,03	201,86
Süplingen	2010	1,61	115,56	159,39	115,56	274,95
Ummendorf	2010	1,17	86,03	115,83	86,03	201,86
Völpke	2010	1,17	86,03	115,83	86,03	201,86
Wackersleben	2010	1,17	86,03	115,83	86,03	201,86
Wanzleben-Börde, Stadt						
Bottmersdorf	2010	1,17	86,03	115,83	86,03	201,86
Domersleben	2010	1,17	86,03	115,83	86,03	201,86
Dreileben	2010	1,17	86,03	115,83	86,03	201,86
Dreileben, Bahnhof	2010	1,17	86,03	115,83	86,03	201,86
Eggenstedt	2010	1,17	86,03	115,83	86,03	201,86
Groß Rodensleben	2010	1,17	86,03	115,83	86,03	201,86
Hohendodeleben	2010	1,17	86,03	115,83	86,03	201,86
Klein Rodensleben	2010	1,17	86,03	115,83	86,03	201,86
Seehausen	2010	1,17	86,03	115,83	86,03	201,86
Wanzleben-Börde	2010	1,17	86,03	115,83	86,03	201,86
Wefensleben						
Wefensleben	2010	1,17	86,03	115,83	86,03	201,86
Westheide						
Born	2010	1,61	115,56	159,39	115,56	274,95
Hillersleben	2010	1,61	115,56	159,39	115,56	274,95
Neuenhofe	2010	1,61	115,56	159,39	115,56	274,95
Wolmirstedt, Stadt						
Glindenberg	2010	1,19	90,00	117,81	90,00	207,81
Wolmirstedt	2010	1,19	90,00	117,81	90,00	207,81
Zielitz	2010	1,19	90,00	117,81	90,00	207,81

noch 1.3 Trinkwasserentgelte¹⁾ - Verbrauchspreis und Grundgebühr sowie Kosten je Haushalt nach Landkreisen, Gemeinden²⁾ und Ortsteilen

Landkreis Gemeinde Ortsteile	Jahr ³⁾	Verbrauchs- abhängiges Entgelt (Verbrauchs- preis)	Haushaltsübliches verbrauchs- unabhängiges Entgelt (Grundgebühr)	Kosten je Haushalt ⁴⁾		
				Verbrauchs- preis	Grundgebühr	Insgesamt
		EUR / m ³ (Brutto)	EUR / Jahr (Brutto)			
Burgenlandkreis	2008	1,77	134,08	175,23	134,08	309,31
	2009	1,78	134,69	176,22	134,69	310,91
	2010	1,78	135,30	176,22	135,30	311,52
An der Poststraße						
Herrengosserstedt	2010	1,61	128,40	159,39	128,40	287,79
Klosterhäseler	2010	1,61	128,40	159,39	128,40	287,79
Wischroda	2010	1,61	128,40	159,39	128,40	287,79
Anhalt Süd						
Meineweh	2010	1,59	135,46	157,41	135,46	292,87
Pretzsch	2010	1,59	135,46	157,41	135,46	292,87
Unterkaka	2010	1,59	135,46	157,41	135,46	292,87
Bad Bibra, Stadt						
Altenroda	2010	2,04	160,50	201,96	160,50	362,46
Bad Bibra	2010	2,04	160,50	201,96	160,50	362,46
Golzen	2010	2,04	160,50	201,96	160,50	362,46
Krawinkel	2010	2,04	160,50	201,96	160,50	362,46
Thalwinkel	2010	2,04	160,50	201,96	160,50	362,46
Balgstädt						
Balgstädt	2010	1,28	73,19	126,72	73,19	199,91
Burkersroda	2010	2,04	160,50	201,96	160,50	362,46
Größnitz	2010	2,04	160,50	201,96	160,50	362,46
Hirschroda	2010	2,04	160,50	201,96	160,50	362,46
Burgwerben	2010	1,58	177,19	156,42	177,19	333,61
Dehlitz (Saale)	2010	1,54	131,35	152,46	131,35	283,81
Deuben	2010	1,59	135,46	157,41	135,46	292,87
Droyßig						
Droyßig	2010	1,54	131,35	152,46	131,35	283,81
Weißenborn	2010	1,54	131,35	152,46	131,35	283,81
Eckartsberga, Stadt						
Burgholzhausen	2010	2,04	160,50	201,96	160,50	362,46
Eckartsberga	2010	1,61	128,40	159,39	128,40	287,79
Tromsdorf	2010	1,61	128,40	159,39	128,40	287,79
Elsteraue	2010	1,59	135,46	157,41	135,46	292,87
Finne						
Billroda	2010	2,04	160,50	201,96	160,50	362,46
Lossa	2010	2,04	160,50	201,96	160,50	362,46
Finneland						
Kahlwinkel	2010	2,04	160,50	201,96	160,50	362,46
Saubach	2010	2,04	160,50	201,96	160,50	362,46
Steinburg	2010	2,04	160,50	201,96	160,50	362,46
Freyburg (Unstrut), Stadt						
Freyburg (Unstrut)	2010	2,04	160,50	201,96	160,50	362,46
Pödelist	2010	2,04	160,50	201,96	160,50	362,46
Schleberoda	2010	2,04	160,50	201,96	160,50	362,46
Weischütz	2010	2,04	160,50	201,96	160,50	362,46
Zeuchfeld	2010	2,04	160,50	201,96	160,50	362,46

noch 1.3 Trinkwasserentgelte¹⁾ - Verbrauchspreis und Grundgebühr sowie Kosten je Haushalt nach Landkreisen, Gemeinden²⁾ und Ortsteilen

Landkreis Gemeinde Ortsteile	Jahr ³⁾	Verbrauchs- abhängiges Entgelt (Verbrauchs- preis)	Haushaltsübliches verbrauchs- unabhängiges Entgelt (Grundgebühr)	Kosten je Haushalt ⁴⁾		
				Verbrauchs- preis	Grundgebühr	Insgesamt
		EUR / m ³ (Brutto)	EUR / Jahr (Brutto)			
Gleina						
Baumersroda	2010	2,04	160,50	201,96	160,50	362,46
Ebersroda	2010	2,04	160,50	201,96	160,50	362,46
Gleina	2010	2,04	160,50	201,96	160,50	362,46
Goseck	2010	1,24	64,20	122,76	64,20	186,96
Gröben	2010	1,59	135,46	157,41	135,46	292,87
Gröbitz	2010	1,59	135,46	157,41	135,46	292,87
Großkorbetha	2010	1,59	135,46	157,41	135,46	292,87
Gutenborn						
Bergisdorf	2010	1,54	131,35	152,46	131,35	283,81
Droßdorf	2010	1,59	135,46	157,41	135,46	292,87
Heuckewalde	2010	1,54	131,35	152,46	131,35	283,81
Schellbach	2010	1,54	131,35	152,46	131,35	283,81
Hohenmölsen, Stadt						
Granschütz	2010	1,54	131,35	152,46	131,35	283,81
Hohenmölsen	2010	1,54	131,35	152,46	131,35	283,81
Taucha	2010	1,54	131,35	152,46	131,35	283,81
Webau	2010	1,54	131,35	152,46	131,35	283,81
Werschen	2010	1,54	131,35	152,46	131,35	283,81
Zembschen	2010	1,54	131,35	152,46	131,35	283,81
Kaiserpfalz						
Bucha	2010	2,04	160,50	201,96	160,50	362,46
Memleben	2010	2,04	160,50	201,96	160,50	362,46
Wohlmirstedt	2010	2,04	160,50	201,96	160,50	362,46
Karsdorf	2010	2,04	160,50	201,96	160,50	362,46
Krauschwitz	2010	1,59	135,46	157,41	135,46	292,87
Kretzschau						
Döschwitz	2010	1,54	131,35	152,46	131,35	283,81
Grana	2010	1,54	131,35	152,46	131,35	283,81
Kretzschau	2010	1,54	131,35	152,46	131,35	283,81
Lanitz-Hassel-Tal						
Möllern	2010	1,61	128,40	159,39	128,40	287,79
Taugwitz	2010	1,61	128,40	159,39	128,40	287,79
Laucha an der Unstrut, Stadt						
Burgscheidungen	2010	2,04	160,50	201,96	160,50	362,46
Kirchscheidungen	2010	2,04	160,50	201,96	160,50	362,46
Laucha an der Unstrut	2010	2,04	160,50	201,96	160,50	362,46
Leißling	2010	1,59	135,46	157,41	135,46	292,87
Lützen, Stadt						
Großgörschen	2010	1,67	115,56	165,33	115,56	280,89
Lützen	2010	1,67	115,56	165,33	115,56	280,89
Muschwitz	2010	1,54	131,35	152,46	131,35	283,81
Poserna	2010	1,67	115,56	165,33	115,56	280,89
Rippach	2010	1,54	131,35	152,46	131,35	283,81
Röcken	2010	1,67	115,56	165,33	115,56	280,89
Starsiedel	2010	1,67	115,56	165,33	115,56	280,89
Mertendorf						
Görschen	2010	2,04	160,50	201,96	160,50	362,46
Löbitz	2010	2,04	160,50	201,96	160,50	362,46
Mertendorf	2010	2,04	160,50	201,96	160,50	362,46
Utenbach	2010	1,74	87,44	172,26	87,44	259,70

noch 1.3 Trinkwasserentgelte¹⁾ - Verbrauchspreis und Grundgebühr sowie Kosten je Haushalt nach Landkreisen, Gemeinden²⁾ und Ortsteilen

Landkreis Gemeinde Ortsteile	Jahr ³⁾	Verbrauchs- abhängiges Entgelt (Verbrauchs- preis)	Haushaltsübliches verbrauchs- unabhängiges Entgelt (Grundgebühr)	Kosten je Haushalt ⁴⁾		
				Verbrauchs- preis	Grundgebühr	Insgesamt
		EUR / m ³ (Brutto)	EUR / Jahr (Brutto)			
Molauer Land						
Abtlöbnitz	2010	1,74	87,44	172,26	87,44	259,70
Casekirchen	2010	2,04	160,50	201,96	160,50	362,46
Leislau	2010	2,04	160,50	201,96	160,50	362,46
Molau	2010	2,04	160,50	201,96	160,50	362,46
Naumburg (Saale), Stadt						
Bad Kösen	2010	1,74	87,44	172,26	87,44	259,70
Crölpa-Löbschütz	2010	1,74	87,44	172,26	87,44	259,70
Groß Wilsdorf	2010	1,74	87,44	172,26	87,44	259,70
Großjena	2010	1,74	87,44	172,26	87,44	259,70
Hassenhausen	2010	1,74	87,44	172,26	87,44	259,70
Janisroda	2010	1,74	87,44	172,26	87,44	259,70
Kleinjena	2010	2,04	160,50	201,96	160,50	362,46
Naumburg (Saale)	2010	1,74	87,44	172,26	87,44	259,70
Prießnitz	2010	1,74	87,44	172,26	87,44	259,70
Roßbach	2010	1,74	87,44	172,26	87,44	259,70
Nebra (Unstrut), Stadt						
Nebra (Unstrut)	2010	2,04	160,50	201,96	160,50	362,46
Wangen	2010	2,04	160,50	201,96	160,50	362,46
Nessa	2010	1,59	135,46	157,41	135,46	292,87
Osterfeld, Stadt						
Goldschau	2010	1,59	135,46	157,41	135,46	292,87
Heidegrund	2010	1,59	135,46	157,41	135,46	292,87
Osterfeld	2010	1,54	131,35	152,46	131,35	283,81
Waldau	2010	1,59	135,46	157,41	135,46	292,87
Prittitz	2010	1,59	135,46	157,41	135,46	292,87
Reichardtswerben	2010	1,58	177,19	156,42	177,19	333,61
Reinsdorf	2010	2,04	160,50	201,96	160,50	362,46
Schkortleben	2010	1,59	135,46	157,41	135,46	292,87
Schnaudertal						
Bröckkau	2010	1,54	131,35	152,46	131,35	283,81
Wittgendorf	2010	1,54	131,35	152,46	131,35	283,81
Schönburg	2010	2,04	160,50	201,96	160,50	362,46
Sössen	2010	1,67	115,56	165,33	115,56	280,89
Storkau	2010	1,59	135,46	157,41	135,46	292,87
Stößen, Stadt	2010	1,59	135,46	157,41	135,46	292,87
Tagewerben	2010	1,58	177,19	156,42	177,19	333,61
Teuchern, Stadt	2010	1,59	135,46	157,41	135,46	292,87
Trebnitz	2010	1,59	135,46	157,41	135,46	292,87
Weißenfels, Stadt						
Langendorf	2010	1,58	177,19	156,42	177,19	333,61
Markwerben	2010	1,59	135,46	157,41	135,46	292,87
Uichteritz	2010	1,54	131,35	152,46	131,35	283,81
Weißenfels	2010	1,58	177,19	156,42	177,19	333,61
Wengelsdorf	2010	1,54	131,35	152,46	131,35	283,81
Wethau						
Gieckau	2010	2,04	160,50	201,96	160,50	362,46
Wethau	2010	2,04	160,50	201,96	160,50	362,46
Wetterzeube						
Breitenbach	2010	1,59	135,46	157,41	135,46	292,87
Haynsburg	2010	1,54	131,35	152,46	131,35	283,81
Wetterzeube	2010	1,54	131,35	152,46	131,35	283,81

noch 1.3 Trinkwasserentgelte¹⁾ - Verbrauchspreis und Grundgebühr sowie Kosten je Haushalt nach Landkreisen, Gemeinden²⁾ und Ortsteilen

Landkreis Gemeinde Ortsteile	Jahr ³⁾	Verbrauchs- abhängiges Entgelt (Verbrauchs- preis)	Haushaltsübliches verbrauchs- unabhängiges Entgelt (Grundgebühr)	Kosten je Haushalt ⁴⁾		
				Verbrauchs- preis	Grundgebühr	Insgesamt
		EUR / m ³ (Brutto)	EUR / Jahr (Brutto)			
Zeitz, Stadt						
Döbris	2010	1,59	135,46	157,41	135,46	292,87
Geußnitz	2010	1,59	135,46	157,41	135,46	292,87
Kayna	2010	1,54	131,35	152,46	131,35	283,81
Luckenau	2010	1,59	135,46	157,41	135,46	292,87
Nonnewitz	2010	1,59	135,46	157,41	135,46	292,87
Theißen	2010	1,59	135,46	157,41	135,46	292,87
Würchwitz	2010	1,59	135,46	157,41	135,46	292,87
Zeitz	2010	2,29	118,13	226,71	118,13	344,84
Zorbau	2010	1,54	131,35	152,46	131,35	283,81

noch 1.3 Trinkwasserentgelte¹⁾ - Verbrauchspreis und Grundgebühr sowie Kosten je Haushalt nach Landkreisen, Gemeinden²⁾ und Ortsteilen

Landkreis Gemeinde Ortsteile	Jahr ³⁾	Verbrauchs- abhängiges Entgelt (Verbrauchs- preis)	Haushaltsübliches verbrauchs- unabhängiges Entgelt (Grundgebühr)	Kosten je Haushalt ⁴⁾		
				Verbrauchs- preis	Grundgebühr	Insgesamt
		EUR / m ³ (Brutto)	EUR / Jahr (Brutto)			
Harz	2008	1,72	97,40	170,28	97,40	267,68
	2009	1,76	98,58	174,24	98,58	272,82
	2010	1,75	98,98	173,25	98,98	272,23
Allrode	2010	1,36	131,35	134,64	131,35	265,99
Bad Suderode	2010	1,36	131,35	134,64	131,35	265,99
Ballenstedt, Stadt						
Ballenstedt	2010	1,36	131,35	134,64	131,35	265,99
Radisleben	2010	1,36	131,35	134,64	131,35	265,99
Blankenburg (Harz), Stadt						
Blankenburg (Harz)	2010	1,58	128,40	156,42	128,40	284,82
Cattenstedt	2010	1,58	128,40	156,42	128,40	284,82
Derenburg	2010	1,64	52,52	162,36	52,52	214,88
Heimburg	2010	1,58	128,40	156,42	128,40	284,82
Hüttenrode	2010	1,58	128,40	156,42	128,40	284,82
Timmenrode	2010	1,36	131,35	134,64	131,35	265,99
Wienrode	2010	1,58	128,40	156,42	128,40	284,82
Ditfurt	2010	1,36	131,35	134,64	131,35	265,99
Falkenstein / Harz, Stadt	2010	1,59	135,46	157,41	135,46	292,87
Gernrode	2010	1,36	131,35	134,64	131,35	265,99
Groß Quenstedt	2010	1,72	134,82	170,28	134,82	305,10
Halberstadt, Stadt						
Aspenstedt	2010	1,72	134,82	170,28	134,82	305,10
Athenstedt	2010	1,72	134,82	170,28	134,82	305,10
Halberstadt	2010	1,95	78,71	193,05	78,71	271,76
Langenstein	2010	1,72	134,82	170,28	134,82	305,10
Sargstedt	2010	1,72	134,82	170,28	134,82	305,10
Ströbeck, Schachdorf	2010	1,72	134,82	170,28	134,82	305,10
Harsleben	2010	1,72	134,82	170,28	134,82	305,10
Harzgerode, Stadt						
Dankerode	2010	1,36	131,35	134,64	131,35	265,99
Güntersberge	2010	1,36	131,35	134,64	131,35	265,99
Harzgerode	2010	1,36	131,35	134,64	131,35	265,99
Königerode	2010	1,36	131,35	134,64	131,35	265,99
Schielo	2010	1,36	131,35	134,64	131,35	265,99
Siptenfelde	2010	1,36	131,35	134,64	131,35	265,99
Straßberg	2010	1,36	131,35	134,64	131,35	265,99
Hedersleben	2010	1,54	131,35	152,46	131,35	283,81
Huy						
Aderstedt	2010	1,72	134,82	170,28	134,82	305,10
Anderbeck	2010	1,72	134,82	170,28	134,82	305,10
Badersleben	2010	1,72	134,82	170,28	134,82	305,10
Dedeleben	2010	1,72	134,82	170,28	134,82	305,10
Dingelstedt am Huy	2010	1,72	134,82	170,28	134,82	305,10
Eilenstedt	2010	1,72	134,82	170,28	134,82	305,10
Eilsdorf	2010	1,72	134,82	170,28	134,82	305,10
Hausnienburg	2010	1,72	134,82	170,28	134,82	305,10
Huy-Neinstedt	2010	1,72	134,82	170,28	134,82	305,10
Pabstorf	2010	1,72	134,82	170,28	134,82	305,10
Röderhof	2010	1,72	134,82	170,28	134,82	305,10

noch 1.3 Trinkwasserentgelte¹⁾ - Verbrauchspreis und Grundgebühr sowie Kosten je Haushalt nach Landkreisen, Gemeinden²⁾ und Ortsteilen

Landkreis Gemeinde Ortsteile	Jahr ³⁾	Verbrauchs- abhängiges Entgelt (Verbrauchs- preis)	Haushaltsübliches verbrauchs- unabhängiges Entgelt (Grundgebühr)	Kosten je Haushalt ⁴⁾		
		EUR / m ³ (Brutto)	EUR / Jahr (Brutto)	Verbrauchs- preis	Grundgebühr	Insgesamt
Huy						
Schlanstedt	2010	1,72	134,82	170,28	134,82	305,10
Vogelsdorf	2010	1,72	134,82	170,28	134,82	305,10
Westerburg	2010	1,72	134,82	170,28	134,82	305,10
Ilseburg (Harz), Stadt						
Darlingerode	2010	1,64	52,52	162,36	52,52	214,88
Drübeck	2010	1,64	52,52	162,36	52,52	214,88
Ilseburg (Harz)	2010	1,64	52,52	162,36	52,52	214,88
Neudorf	2010	1,36	131,35	134,64	131,35	265,99
Nordharz						
Abbenrode	2010	1,64	52,52	162,36	52,52	214,88
Danstedt	2010	1,72	134,82	170,28	134,82	305,10
Heudeber	2010	1,64	52,52	162,36	52,52	214,88
Langeln	2010	1,64	52,52	162,36	52,52	214,88
Schmatzfeld	2010	1,64	52,52	162,36	52,52	214,88
Stapelburg	2010	1,64	52,52	162,36	52,52	214,88
Veckenstedt	2010	1,64	52,52	162,36	52,52	214,88
Wasserleben	2010	1,64	52,52	162,36	52,52	214,88
Oberharz am Brocken, Stadt						
Benneckenstein	2010	3,89	26,45	385,11	26,45	411,56
Elbingerode	2010	3,89	26,45	385,11	26,45	411,56
Elend	2010	3,89	26,45	385,11	26,45	411,56
Hasselfelde	2010	3,89	26,45	385,11	26,45	411,56
Sorge	2010	3,89	26,45	385,11	26,45	411,56
Stiege	2010	3,89	26,45	385,11	26,45	411,56
Tanne	2010	3,89	26,45	385,11	26,45	411,56
Osterwieck, Stadt						
Aue-Fallstein	2010	1,72	134,82	170,28	134,82	305,10
Berßel	2010	2,04	128,40	201,96	128,40	330,36
Bühne	2010	2,04	128,40	201,96	128,40	330,36
Lüttgenrode	2010	2,04	128,40	201,96	128,40	330,36
Osterwieck	2010	2,04	128,40	201,96	128,40	330,36
Rhoden	2010	1,72	134,82	170,28	134,82	305,10
Schauen	2010	2,04	128,40	201,96	128,40	330,36
Wülperode	2010	2,04	128,40	201,96	128,40	330,36
Quedlinburg, Stadt	2010	1,36	131,35	134,64	131,35	265,99
Rieder	2010	1,36	131,35	134,64	131,35	265,99
Schwanebeck, Stadt						
Nienhagen	2010	1,72	134,82	170,28	134,82	305,10
Schwanebeck	2010	1,72	134,82	170,28	134,82	305,10
Selke-Aue						
Hausneindorf	2010	1,54	131,35	152,46	131,35	283,81
Heteborn	2010	1,54	131,35	152,46	131,35	283,81
Wedderstedt	2010	1,54	131,35	152,46	131,35	283,81
Thale, Stadt						
Altenbrak	2010	1,58	128,40	156,42	128,40	284,82
Friedrichsbrunn	2010	1,36	131,35	134,64	131,35	265,99
Neinstedt	2010	1,36	131,35	134,64	131,35	265,99
Stecklenberg	2010	1,36	131,35	134,64	131,35	265,99
Thale	2010	1,36	131,35	134,64	131,35	265,99
Treseburg	2010	1,58	128,40	156,42	128,40	284,82
Weddersleben	2010	1,36	131,35	134,64	131,35	265,99

noch 1.3 Trinkwasserentgelte¹⁾ - Verbrauchspreis und Grundgebühr sowie Kosten je Haushalt nach Landkreisen, Gemeinden²⁾ und Ortsteilen

Landkreis Gemeinde Ortsteile	Jahr ³⁾	Verbrauchs- abhängiges Entgelt (Verbrauchs- preis)	Haushaltsübliches verbrauchs- unabhängiges Entgelt (Grundgebühr)	Kosten je Haushalt ⁴⁾		
		EUR / m ³ (Brutto)	EUR / Jahr (Brutto)	Verbrauchs- preis	Grundgebühr	Insgesamt
				EUR / Jahr (Brutto)		
Wegeleben, Stadt	2010	1,72	134,82	170,28	134,82	305,10
Wernigerode, Stadt						
Reddeber	2010	1,64	52,52	162,36	52,52	214,88
Schierke	2010	3,89	26,45	385,11	26,45	411,56
Wernigerode	2010	1,64	52,52	162,36	52,52	214,88
Westerhausen	2010	1,58	128,40	156,42	128,40	284,82

noch 1.3 Trinkwasserentgelte¹⁾ - Verbrauchspreis und Grundgebühr sowie Kosten je Haushalt nach Landkreisen, Gemeinden²⁾ und Ortsteilen

Landkreis Gemeinde Ortsteile	Jahr ³⁾	Verbrauchs- abhängiges Entgelt (Verbrauchs- preis)	Haushaltsübliches verbrauchs- unabhängiges Entgelt (Grundgebühr)	Kosten je Haushalt ⁴⁾		
				Verbrauchs- preis	Grundgebühr	Insgesamt
		EUR / m ³ (Brutto)	EUR / Jahr (Brutto)			
Jerichower Land	2008	1,51	79,68	149,49	79,68	229,17
	2009	1,51	79,68	149,49	79,68	229,17
	2010	1,54	89,35	152,46	89,35	241,81
Biederitz						
Biederitz	2010	1,61	115,56	159,39	115,56	274,95
Gerwisch	2010	1,61	115,56	159,39	115,56	274,95
Gübs	2010	1,58	65,61	156,42	65,61	222,03
Königsborn	2010	1,61	115,56	159,39	115,56	274,95
Woltersdorf	2010	1,61	115,56	159,39	115,56	274,95
Burg, Stadt						
Burg	2010	1,82	65,61	180,18	65,61	245,79
Reesen	2010	1,82	65,61	180,18	65,61	245,79
Elbe - Parey	2010	1,21	75,11	119,79	75,11	194,90
Genthin, Stadt						
Genthin	2010	1,21	75,11	119,79	75,11	194,90
Gladau	2010	1,61	115,56	159,39	115,56	274,95
Paplitz	2010	1,61	115,56	159,39	115,56	274,95
Tuchein	2010	1,61	115,56	159,39	115,56	274,95
Gommern, Stadt						
Dannigkow	2010	1,61	115,56	159,39	115,56	274,95
Dornburg	2010	1,61	115,56	159,39	115,56	274,95
Gommern	2010	1,61	115,56	159,39	115,56	274,95
Karith	2010	1,61	115,56	159,39	115,56	274,95
Ladeburg	2010	1,61	115,56	159,39	115,56	274,95
Leitzkau	2010	1,61	115,56	159,39	115,56	274,95
Lübs	2010	1,61	115,56	159,39	115,56	274,95
Menz	2010	1,58	65,61	156,42	65,61	222,03
Nedlitz	2010	1,61	115,56	159,39	115,56	274,95
Prödel	2010	1,61	115,56	159,39	115,56	274,95
Vehlitz	2010	1,61	115,56	159,39	115,56	274,95
Wahlitz	2010	1,58	65,61	156,42	65,61	222,03
Jerichow, Stadt						
Brettin	2010	1,21	75,11	119,79	75,11	194,90
Demsin	2010	1,21	75,11	119,79	75,11	194,90
Jerichow	2010	1,21	75,11	119,79	75,11	194,90
Kade	2010	1,21	75,11	119,79	75,11	194,90
Karow	2010	1,21	75,11	119,79	75,11	194,90
Klitsche	2010	1,21	75,11	119,79	75,11	194,90
Nielebock	2010	1,21	75,11	119,79	75,11	194,90
Redekin	2010	1,21	75,11	119,79	75,11	194,90
Roßdorf	2010	1,21	75,11	119,79	75,11	194,90
Schlagenthin	2010	1,21	75,11	119,79	75,11	194,90
Wulkow	2010	1,21	75,11	119,79	75,11	194,90
Zabakuck	2010	1,21	75,11	119,79	75,11	194,90

noch 1.3 Trinkwasserentgelte¹⁾ - Verbrauchspreis und Grundgebühr sowie Kosten je Haushalt nach Landkreisen, Gemeinden²⁾ und Ortsteilen

Landkreis Gemeinde Ortsteile	Jahr ³⁾	Verbrauchs- abhängiges Entgelt (Verbrauchs- preis)	Haushaltsübliches verbrauchs- unabhängiges Entgelt (Grundgebühr)	Kosten je Haushalt ⁴⁾		
				Verbrauchs- preis	Grundgebühr	Insgesamt
		EUR / m ³ (Brutto)	EUR / Jahr (Brutto)			
Möckern, Stadt						
Dörnitz	2010	1,61	115,56	159,39	115,56	274,95
Drewitz	2010	1,61	115,56	159,39	115,56	274,95
Grabow	2010	1,61	115,56	159,39	115,56	274,95
Hobeck	2010	1,61	115,56	159,39	115,56	274,95
Krüssau	2010	1,61	115,56	159,39	115,56	274,95
Küsel	2010	1,61	115,56	159,39	115,56	274,95
Loburg	2010	1,61	115,56	159,39	115,56	274,95
Magdeburgerforth	2010	1,21	75,11	119,79	75,11	194,90
Möckern	2010	1,61	115,56	159,39	115,56	274,95
Reesdorf	2010	1,61	115,56	159,39	115,56	274,95
Rietzel	2010	1,61	115,56	159,39	115,56	274,95
Rosian	2010	1,61	115,56	159,39	115,56	274,95
Schweinitz	2010	1,61	115,56	159,39	115,56	274,95
Theeßen	2010	1,61	115,56	159,39	115,56	274,95
Tryppelna	2010	1,61	115,56	159,39	115,56	274,95
Wallwitz	2010	1,61	115,56	159,39	115,56	274,95
Wüstenjerichow	2010	1,61	115,56	159,39	115,56	274,95
Zeddenick	2010	1,61	115,56	159,39	115,56	274,95
Zeppernick	2010	1,61	115,56	159,39	115,56	274,95
Möser						
Hohenwarthe	2010	1,61	115,56	159,39	115,56	274,95
Körbelitz	2010	1,61	115,56	159,39	115,56	274,95
Lostau	2010	1,61	115,56	159,39	115,56	274,95
Möser	2010	1,61	115,56	159,39	115,56	274,95
Pietzpuhl	2010	1,61	115,56	159,39	115,56	274,95
Schermen	2010	1,82	65,61	180,18	65,61	245,79
Schopsdorf	2010	1,21	75,11	119,79	75,11	194,90
Stresow	2010	1,61	115,56	159,39	115,56	274,95

noch 1.3 Trinkwasserentgelte¹⁾ - Verbrauchspreis und Grundgebühr sowie Kosten je Haushalt nach Landkreisen, Gemeinden²⁾ und Ortsteilen

Landkreis Gemeinde Ortsteile	Jahr ³⁾	Verbrauchs- abhängiges Entgelt (Verbrauchs- preis)	Haushaltsübliches verbrauchs- unabhängiges Entgelt (Grundgebühr)	Kosten je Haushalt ⁴⁾		
				Verbrauchs- preis	Grundgebühr	Insgesamt
		EUR / m ³ (Brutto)	EUR / Jahr (Brutto)			
Mansfeld-Südharz	2008	1,51	121,44	149,49	121,44	270,93
	2009	1,52	122,72	150,48	122,72	273,20
	2010	1,71	122,72	169,29	122,72	292,01
Ahlsdorf	2010	1,59	135,46	157,41	135,46	292,87
Allstedt, Stadt						
Allstedt	2010	1,89	118,13	187,11	118,13	305,24
Beyernaumburg	2010	1,89	118,13	187,11	118,13	305,24
Emseloh	2010	1,89	118,13	187,11	118,13	305,24
Holdenstedt	2010	1,89	118,13	187,11	118,13	305,24
Katharinenrieth	2010	1,89	118,13	187,11	118,13	305,24
Liedersdorf	2010	1,89	118,13	187,11	118,13	305,24
Mittelhausen	2010	1,89	118,13	187,11	118,13	305,24
Niederröblingen	2010	1,89	118,13	187,11	118,13	305,24
Nienstedt	2010	1,89	118,13	187,11	118,13	305,24
Pölsfeld	2010	1,89	118,13	187,11	118,13	305,24
Sotterhausen	2010	1,89	118,13	187,11	118,13	305,24
Wolferstedt	2010	1,89	118,13	187,11	118,13	305,24
Arnstedt	2010	1,59	135,46	157,41	135,46	292,87
Arnstein, Stadt						
Alterode	2010	1,59	135,46	157,41	135,46	292,87
Bräunrode	2010	1,59	135,46	157,41	135,46	292,87
Greifenhagen	2010	1,59	135,46	157,41	135,46	292,87
Harkerode	2010	1,59	135,46	157,41	135,46	292,87
Quenstedt	2010	1,59	135,46	157,41	135,46	292,87
Sandersleben	2010	1,59	135,46	157,41	135,46	292,87
Stangerode	2010	1,59	135,46	157,41	135,46	292,87
Sylda	2010	1,59	135,46	157,41	135,46	292,87
Ulzigerode	2010	1,59	135,46	157,41	135,46	292,87
Welbsleben	2010	1,59	135,46	157,41	135,46	292,87
Benndorf	2010	1,59	135,46	157,41	135,46	292,87
Berga	2010	1,23	21,06	121,77	21,06	142,83
Blankenheim	2010	1,89	118,13	187,11	118,13	305,24
Bornstedt	2010	1,59	135,46	157,41	135,46	292,87
Brücken-Hackpüffel	2010	1,89	118,13	187,11	118,13	305,24
Dederstedt	2010	1,59	135,46	157,41	135,46	292,87
Edersleben	2010	1,89	118,13	187,11	118,13	305,24
Eisleben, Lutherstadt						
Bischofrode	2010	1,71	118,13	169,29	118,13	287,42
Burgsdorf	2010	1,54	131,35	152,46	131,35	283,81
Eisleben	2010	1,59	135,46	157,41	135,46	292,87
Hedersleben	2010	1,59	135,46	157,41	135,46	292,87
Osterhausen	2010	1,59	135,46	157,41	135,46	292,87
Polleben	2010	1,59	135,46	157,41	135,46	292,87
Rothenschirmbach	2010	1,59	135,46	157,41	135,46	292,87
Schmalzerode	2010	1,54	131,35	152,46	131,35	283,81
Unterrißdorf	2010	1,71	118,13	169,29	118,13	287,42
Volkstedt	2010	1,71	118,13	169,29	118,13	287,42
Wolferode	2010	1,59	135,46	157,41	135,46	292,87

noch 1.3 Trinkwasserentgelte¹⁾ - Verbrauchspreis und Grundgebühr sowie Kosten je Haushalt nach Landkreisen, Gemeinden²⁾ und Ortsteilen

Landkreis Gemeinde Ortsteile	Jahr ³⁾	Verbrauchs- abhängiges Entgelt (Verbrauchs- preis)	Haushaltsübliches verbrauchs- unabhängiges Entgelt (Grundgebühr)	Kosten je Haushalt ⁴⁾		
				Verbrauchs- preis	Grundgebühr	Insgesamt
		EUR / m ³ (Brutto)	EUR / Jahr (Brutto)			
Freist	2010	1,59	135,46	157,41	135,46	292,87
Friedeburg (Saale)	2010	1,59	135,46	157,41	135,46	292,87
Gerbstedt, Stadt						
Augsdorf	2010	1,59	135,46	157,41	135,46	292,87
Friedeburgerhütte	2010	1,59	135,46	157,41	135,46	292,87
Gerbstedt	2010	1,59	135,46	157,41	135,46	292,87
Hübitz	2010	1,59	135,46	157,41	135,46	292,87
Ihlewitz	2010	1,59	135,46	157,41	135,46	292,87
Rottelsdorf	2010	1,59	135,46	157,41	135,46	292,87
Siersleben	2010	1,59	135,46	157,41	135,46	292,87
Welfesholz	2010	1,59	135,46	157,41	135,46	292,87
Zabenstedt	2010	1,59	135,46	157,41	135,46	292,87
Heiligenthal	2010	1,59	135,46	157,41	135,46	292,87
Helbra	2010	1,59	135,46	157,41	135,46	292,87
Hergisdorf	2010	1,59	135,46	157,41	135,46	292,87
Hettstedt, Stadt	2010	1,61	118,13	159,39	118,13	277,52
Kelbra (Kyffhäuser), Stadt						
Kelbra (Kyffhäuser)	2010	1,89	118,13	187,11	118,13	305,24
Tilleda	2010	1,89	118,13	187,11	118,13	305,24
Klostermansfeld	2010	1,59	135,46	157,41	135,46	292,87
Mansfeld, Stadt						
Abberode	2010	1,54	131,35	152,46	131,35	283,81
Annarode	2010	1,59	135,46	157,41	135,46	292,87
Braunschwende	2010	1,59	135,46	157,41	135,46	292,87
Friesdorf	2010	1,59	135,46	157,41	135,46	292,87
Hermerode	2010	1,59	135,46	157,41	135,46	292,87
Mansfeld	2010	1,54	131,35	152,46	131,35	283,81
Möllendorf	2010	1,54	131,35	152,46	131,35	283,81
Molmerswende	2010	1,59	135,46	157,41	135,46	292,87
Ritzgerode	2010	1,59	135,46	157,41	135,46	292,87
Ritterode	2010	1,59	135,46	157,41	135,46	292,87
Sangerhausen, Stadt						
Breitenbach	2010	1,89	118,13	187,11	118,13	305,24
Gonna	2010	1,89	118,13	187,11	118,13	305,24
Grillenberg	2010	1,89	118,13	187,11	118,13	305,24
Großleinungen	2010	1,89	118,13	187,11	118,13	305,24
Horla	2010	1,89	118,13	187,11	118,13	305,24
Lengefeld	2010	1,89	118,13	187,11	118,13	305,24
Morungen	2010	1,89	118,13	187,11	118,13	305,24
Oberröblingen	2010	1,89	118,13	187,11	118,13	305,24
Obersdorf	2010	1,89	118,13	187,11	118,13	305,24
Riestedt	2010	1,89	118,13	187,11	118,13	305,24
Rotha	2010	1,89	118,13	187,11	118,13	305,24
Sangerhausen	2010	1,89	118,13	187,11	118,13	305,24
Wettelrode	2010	1,89	118,13	187,11	118,13	305,24
Wippra	2010	1,59	135,46	157,41	135,46	292,87
Wolfsberg	2010	1,89	118,13	187,11	118,13	305,24

noch 1.3 Trinkwasserentgelte¹⁾ - Verbrauchspreis und Grundgebühr sowie Kosten je Haushalt nach Landkreisen, Gemeinden²⁾ und Ortsteilen

Landkreis Gemeinde Ortsteile	Jahr ³⁾	Verbrauchs- abhängiges Entgelt (Verbrauchs- preis)	Haushaltsübliches verbrauchs- unabhängiges Entgelt (Grundgebühr)	Kosten je Haushalt ⁴⁾		
				Verbrauchs- preis	Grundgebühr	Insgesamt
		EUR / m ³ (Brutto)	EUR / Jahr (Brutto)			
Seegebiet Mansfelder Land						
Amsdorf	2010	1,54	131,35	152,46	131,35	283,81
Aseleben	2010	1,59	135,46	157,41	135,46	292,87
Erdeborn	2010	1,54	131,35	152,46	131,35	283,81
Hornburg	2010	1,59	135,46	157,41	135,46	292,87
Lüttchendorf	2010	1,71	118,13	169,29	118,13	287,42
Neehausen	2010	1,59	135,46	157,41	135,46	292,87
Röblingen am See	2010	1,59	135,46	157,41	135,46	292,87
Seeburg	2010	1,71	118,13	169,29	118,13	287,42
Stedten	2010	1,59	135,46	157,41	135,46	292,87
Wansleben am See	2010	1,59	135,46	157,41	135,46	292,87
Stolberg (Harz), Stadt	2010	1,89	118,13	187,11	118,13	305,24
Südharz						
Bennungen	2010	1,89	118,13	187,11	118,13	305,24
Breitenstein	2010	1,89	118,13	187,11	118,13	305,24
Breitungen	2010	1,89	118,13	187,11	118,13	305,24
Dietersdorf	2010	1,89	118,13	187,11	118,13	305,24
Drebsdorf	2010	1,89	118,13	187,11	118,13	305,24
Hainrode	2010	1,89	118,13	187,11	118,13	305,24
Hayn (Harz)	2010	1,89	118,13	187,11	118,13	305,24
Kleinleinungen	2010	1,89	118,13	187,11	118,13	305,24
Questenberg	2010	1,89	118,13	187,11	118,13	305,24
Roßla	2010	1,89	118,13	187,11	118,13	305,24
Rottleberode	2010	1,89	118,13	187,11	118,13	305,24
Schwenda	2010	1,89	118,13	187,11	118,13	305,24
Uftrungen	2010	1,07	38,52	105,93	38,52	144,45
Walbeck	2010	1,59	135,46	157,41	135,46	292,87
Wallhausen						
Martinsrieth	2010	1,89	118,13	187,11	118,13	305,24
Riethnordhausen	2010	1,89	118,13	187,11	118,13	305,24
Wallhausen	2010	1,89	118,13	187,11	118,13	305,24
Wickerode	2010	1,89	118,13	187,11	118,13	305,24
Wiederstedt	2010	1,59	135,46	157,41	135,46	292,87
Wimmelburg	2010	1,59	135,46	157,41	135,46	292,87
Winkel	2010	1,89	118,13	187,11	118,13	305,24

noch 1.3 Trinkwasserentgelte¹⁾ - Verbrauchspreis und Grundgebühr sowie Kosten je Haushalt nach Landkreisen, Gemeinden²⁾ und Ortsteilen

Landkreis Gemeinde Ortsteile	Jahr ³⁾	Verbrauchs- abhängiges Entgelt (Verbrauchs- preis)	Haushaltsübliches verbrauchs- unabhängiges Entgelt (Grundgebühr)	Kosten je Haushalt ⁴⁾		
				Verbrauchs- preis	Grundgebühr	Insgesamt
		EUR / m ³ (Brutto)	EUR / Jahr (Brutto)			
Saalekreis	2008	1,50	119,56	148,50	119,56	268,06
	2009	1,52	120,22	150,48	120,22	270,70
	2010	1,51	119,34	149,49	119,34	268,83
Angersdorf	2010	1,38	113,63	136,62	113,63	250,25
Bad Dürrenberg, Stadt						
Bad Dürrenberg	2010	1,67	115,56	165,33	115,56	280,89
Nempitz	2010	1,67	115,56	165,33	115,56	280,89
Oebles-Schlechtewitz	2010	1,67	115,56	165,33	115,56	280,89
Tollwitz	2010	1,67	115,56	165,33	115,56	280,89
Bad Lauchstädt, Goethestadt						
Bad Lauchstädt	2010	1,59	135,46	157,41	135,46	292,87
Delitz am Berge	2010	1,59	135,46	157,41	135,46	292,87
Großgräfendorf	2010	1,59	135,46	157,41	135,46	292,87
Klobikau	2010	1,38	78,84	136,62	78,84	215,46
Milzau	2010	1,54	131,35	152,46	131,35	283,81
Schafstädt	2010	1,59	135,46	157,41	135,46	292,87
Barnstädt	2010	1,59	135,46	157,41	135,46	292,87
Brachwitz	2010	1,38	113,63	136,62	113,63	250,25
Braschwitz	2010	1,38	113,63	136,62	113,63	250,25
Braunsbedra, Stadt						
Braunsbedra	2010	1,46	115,56	144,54	115,56	260,10
Frankleben	2010	1,54	131,35	152,46	131,35	283,81
Großkayna	2010	1,46	115,56	144,54	115,56	260,10
Krumpa	2010	1,38	115,56	136,62	115,56	252,18
Roßbach	2010	1,46	115,56	144,54	115,56	260,10
Döblitz	2010	1,38	113,63	136,62	113,63	250,25
Domnitz	2010	1,61	117,74	159,39	117,74	277,13
Farnstädt						
Alberstedt	2010	1,49	128,40	147,51	128,40	275,91
Farnstädt	2010	1,59	135,46	157,41	135,46	292,87
Gimritz	2010	1,38	113,63	136,62	113,63	250,25
Hohenthurm	2010	2,53	105,03	250,47	105,03	355,50
Kabelsketal						
Dieskau	2010	1,38	113,63	136,62	113,63	250,25
Dölbau	2010	1,38	113,63	136,62	113,63	250,25
Gröbers	2010	1,38	113,63	136,62	113,63	250,25
Großkugel	2010	1,38	113,63	136,62	113,63	250,25
Naundorf	2010	1,38	113,63	136,62	113,63	250,25
Landsberg, Stadt						
Landsberg	2010	1,38	113,63	136,62	113,63	250,25
Niemberg	2010	1,38	113,63	136,62	113,63	250,25
Oppin	2010	1,38	113,63	136,62	113,63	250,25
Queis	2010	1,38	113,63	136,62	113,63	250,25
Reußen	2010	1,38	113,63	136,62	113,63	250,25
Schwerz	2010	1,38	113,63	136,62	113,63	250,25
Sietzsch	2010	1,38	113,63	136,62	113,63	250,25
Spickendorf	2010	1,38	113,63	136,62	113,63	250,25

noch 1.3 Trinkwasserentgelte¹⁾ - Verbrauchspreis und Grundgebühr sowie Kosten je Haushalt nach Landkreisen, Gemeinden²⁾ und Ortsteilen

Landkreis Gemeinde Ortsteile	Jahr ³⁾	Verbrauchs- abhängiges Entgelt (Verbrauchs- preis)	Haushaltsübliches verbrauchs- unabhängiges Entgelt (Grundgebühr)	Kosten je Haushalt ⁴⁾		
				Verbrauchs- preis	Grundgebühr	Insgesamt
		EUR / m ³ (Brutto)	EUR / Jahr (Brutto)			
Leuna, Stadt						
Friedensdorf	2010	1,67	115,56	165,33	115,56	280,89
Günthersdorf	2010	1,59	135,46	157,41	135,46	292,87
Horburg-Maßlau	2010	1,59	135,46	157,41	135,46	292,87
Kötschlitz	2010	1,59	135,46	157,41	135,46	292,87
Kötzschau	2010	1,67	115,56	165,33	115,56	280,89
Kreypau	2010	1,67	115,56	165,33	115,56	280,89
Leuna	2010	1,90	59,96	188,10	59,96	248,06
Rodden	2010	1,59	135,46	157,41	135,46	292,87
Spergau	2010	1,67	115,56	165,33	115,56	280,89
Zöschen	2010	1,59	135,46	157,41	135,46	292,87
Zweimen	2010	1,54	131,35	152,46	131,35	283,81
Löbejün, Stadt	2010	1,61	117,74	159,39	117,74	277,13
Merseburg, Stadt						
Beuna (Geiseltal)	2010	1,54	131,35	152,46	131,35	283,81
Geusa	2010	1,54	131,35	152,46	131,35	283,81
Merseburg	2010	1,54	131,35	152,46	131,35	283,81
Mücheln (Geiseltal), Stadt						
Branderoda	2010	2,04	160,50	201,96	160,50	362,46
Gröst	2010	1,46	115,56	144,54	115,56	260,10
Langeneichstädt	2010	1,38	78,84	136,62	78,84	215,46
Mücheln (Geiseltal)	2010	1,38	115,56	136,62	115,56	252,18
Oechlitz	2010	1,38	115,56	136,62	115,56	252,18
Wünsch	2010	1,38	78,84	136,62	78,84	215,46
Nauendorf	2010	1,50	102,72	148,50	102,72	251,22
Nemsdorf-Göhrendorf	2010	1,59	135,46	157,41	135,46	292,87
Neutz-Lettewitz	2010	1,38	113,63	136,62	113,63	250,25
Obhausen						
Esperstedt	2010	1,27	128,40	125,73	128,40	254,13
Obhausen	2010	1,59	135,46	157,41	135,46	292,87
Peißen	2010	1,38	113,63	136,62	113,63	250,25
Petersberg						
Brachstedt	2010	1,38	113,63	136,62	113,63	250,25
Drehlitz	2010	1,38	113,63	136,62	113,63	250,25
Götschetal	2010	1,38	113,63	136,62	113,63	250,25
Krosigk	2010	1,38	113,63	136,62	113,63	250,25
Küthen	2010	1,38	113,63	136,62	113,63	250,25
Morl	2010	1,38	113,63	136,62	113,63	250,25
Ostrau	2010	1,38	113,63	136,62	113,63	250,25
Petersberg	2010	1,38	113,63	136,62	113,63	250,25
Plötz	2010	1,61	117,74	159,39	117,74	277,13
Querfurt, Stadt						
Gatterstädt	2010	1,59	135,46	157,41	135,46	292,87
Grockstädt	2010	1,59	135,46	157,41	135,46	292,87
Leimbach	2010	1,59	135,46	157,41	135,46	292,87
Lodersleben	2010	1,59	135,46	157,41	135,46	292,87
Querfurt	2010	1,59	135,46	157,41	135,46	292,87
Schmon	2010	1,59	135,46	157,41	135,46	292,87
Vitzenburg	2010	1,59	135,46	157,41	135,46	292,87
Weißenschirmbach	2010	1,59	135,46	157,41	135,46	292,87
Ziegelroda	2010	1,59	135,46	157,41	135,46	292,87

noch 1.3 Trinkwasserentgelte¹⁾ - Verbrauchspreis und Grundgebühr sowie Kosten je Haushalt nach Landkreisen, Gemeinden²⁾ und Ortsteilen

Landkreis Gemeinde Ortsteile	Jahr ³⁾	Verbrauchs- abhängiges Entgelt (Verbrauchs- preis)	Haushaltsübliches verbrauchs- unabhängiges Entgelt (Grundgebühr)	Kosten je Haushalt ⁴⁾		
				Verbrauchs- preis	Grundgebühr	Insgesamt
		EUR / m ³ (Brutto)	EUR / Jahr (Brutto)			
Rothenburg	2010	1,54	131,35	152,46	131,35	283,81
Salzatal						
Beesenstedt	2010	1,38	113,63	136,62	113,63	250,25
Bennstedt	2010	1,38	113,63	136,62	113,63	250,25
Fienstedt	2010	1,38	113,63	136,62	113,63	250,25
Höhnstedt	2010	1,38	113,63	136,62	113,63	250,25
Kloschwitz	2010	1,38	113,63	136,62	113,63	250,25
Lieskau	2010	1,38	113,63	136,62	113,63	250,25
Salzmünde	2010	1,38	113,63	136,62	113,63	250,25
Schochwitz	2010	1,38	113,63	136,62	113,63	250,25
Zappendorf	2010	1,38	113,63	136,62	113,63	250,25
Schkopau						
Burgliebenau	2010	1,54	131,35	152,46	131,35	283,81
Döllnitz	2010	1,38	113,63	136,62	113,63	250,25
Ermlitz	2010	1,54	131,35	152,46	131,35	283,81
Hohenweiden	2010	1,38	113,63	136,62	113,63	250,25
Knapendorf	2010	1,54	131,35	152,46	131,35	283,81
Lochau	2010	1,38	113,63	136,62	113,63	250,25
Luppenau	2010	1,67	115,56	165,33	115,56	280,89
Raßnitz	2010	1,54	131,35	152,46	131,35	283,81
Röglitz	2010	1,54	131,35	152,46	131,35	283,81
Schkopau	2010	1,54	131,35	152,46	131,35	283,81
Wallendorf (Luppe)	2010	1,67	115,56	165,33	115,56	280,89
Schraplau, Stadt	2010	1,27	128,40	125,73	128,40	254,13
Steigra						
Albersroda	2010	1,59	135,46	157,41	135,46	292,87
Steigra	2010	1,59	135,46	157,41	135,46	292,87
Teutschenthal						
Dornstedt	2010	1,59	135,46	157,41	135,46	292,87
Langenbogen	2010	1,38	113,63	136,62	113,63	250,25
Steuden	2010	1,38	113,63	136,62	113,63	250,25
Teutschenthal	2010	1,38	113,63	136,62	113,63	250,25
Wettin, Stadt	2010	1,38	113,63	136,62	113,63	250,25

noch 1.3 Trinkwasserentgelte¹⁾ - Verbrauchspreis und Grundgebühr sowie Kosten je Haushalt nach Landkreisen, Gemeinden²⁾ und Ortsteilen

Landkreis Gemeinde Ortsteile	Jahr ³⁾	Verbrauchs- abhängiges Entgelt (Verbrauchs- preis)	Haushaltsübliches verbrauchs- unabhängiges Entgelt (Grundgebühr)	Kosten je Haushalt ⁴⁾		
				Verbrauchs- preis	Grundgebühr	Insgesamt
		EUR / m ³ (Brutto)	EUR / Jahr (Brutto)			
Salzlandkreis	2008	1,56	90,42	154,44	90,42	244,86
	2009	1,60	94,58	158,40	94,58	252,98
	2010	1,61	95,70	159,39	95,70	255,09
Alsleben (Saale), Stadt	2010	1,59	135,46	157,41	135,46	292,87
Aschersleben, Stadt						
Aschersleben	2010	2,00	85,90	198,00	85,90	283,90
Drohdorf	2010	1,54	131,35	152,46	131,35	283,81
Freckleben	2010	1,54	131,35	152,46	131,35	283,81
Groß Schierstedt	2010	1,54	131,35	152,46	131,35	283,81
Klein Schierstedt	2010	1,54	131,35	152,46	131,35	283,81
Mehringen	2010	1,54	131,35	152,46	131,35	283,81
Neu Königsau	2010	1,59	135,46	157,41	135,46	292,87
Schackenthal	2010	1,54	131,35	152,46	131,35	283,81
Schackstedt	2010	1,59	135,46	157,41	135,46	292,87
Westdorf	2010	1,54	131,35	152,46	131,35	283,81
Wilsleben	2010	1,54	131,35	152,46	131,35	283,81
Winningen	2010	1,54	131,35	152,46	131,35	283,81
Barby, Stadt						
Barby	2010	1,89	89,88	187,11	89,88	276,99
Breitenhagen	2010	1,89	89,88	187,11	89,88	276,99
Glinde	2010	1,89	89,88	187,11	89,88	276,99
Groß Rosenberg	2010	1,89	89,88	187,11	89,88	276,99
Lödderitz	2010	1,89	89,88	187,11	89,88	276,99
Pömmelte	2010	1,89	89,88	187,11	89,88	276,99
Sachsendorf	2010	1,89	89,88	187,11	89,88	276,99
Tornitz	2010	1,89	89,88	187,11	89,88	276,99
Wespen	2010	1,89	89,88	187,11	89,88	276,99
Zuchau	2010	1,89	89,88	187,11	89,88	276,99
Bernburg (Saale), Stadt						
Baalberge	2010	1,54	118,13	152,46	118,13	270,59
Bernburg (Saale)	2010	1,54	118,13	152,46	118,13	270,59
Biendorf	2010	1,59	135,46	157,41	135,46	292,87
Gröna	2010	1,54	118,13	152,46	118,13	270,59
Peißen	2010	1,54	118,13	152,46	118,13	270,59
Poley	2010	1,54	118,13	152,46	118,13	270,59
Preußlitz	2010	1,54	118,13	152,46	118,13	270,59
Wohlsdorf	2010	1,59	135,46	157,41	135,46	292,87
Börde						
Tarthun	2010	1,22	84,74	120,78	84,74	205,52
Unseburg	2010	1,22	84,74	120,78	84,74	205,52
Bördeland						
Biere	2010	1,89	89,88	187,11	89,88	276,99
Eggersdorf	2010	1,89	89,88	187,11	89,88	276,99
Eickendorf	2010	1,89	89,88	187,11	89,88	276,99
Großmühligen	2010	1,89	89,88	187,11	89,88	276,99
Kleinmühligen	2010	1,89	89,88	187,11	89,88	276,99
Welsleben	2010	1,89	89,88	187,11	89,88	276,99
Zens	2010	1,89	89,88	187,11	89,88	276,99

noch 1.3 Trinkwasserentgelte¹⁾ - Verbrauchspreis und Grundgebühr sowie Kosten je Haushalt nach Landkreisen, Gemeinden²⁾ und Ortsteilen

Landkreis Gemeinde	Jahr ³⁾	Verbrauchs- abhängiges Entgelt (Verbrauchs- preis)	Haushaltsübliches verbrauchs- unabhängiges Entgelt (Grundgebühr)	Kosten je Haushalt ⁴⁾		
				Verbrauchs- preis	Grundgebühr	Insgesamt
		EUR / m ³ (Brutto)	EUR / Jahr (Brutto)			
Börde-Hakel						
Etgersleben	2010	1,22	84,74	120,78	84,74	205,52
Hakeborn	2010	1,22	84,74	120,78	84,74	205,52
Westeregeln	2010	1,22	84,74	120,78	84,74	205,52
Borne	2010	1,22	84,74	120,78	84,74	205,52
Calbe (Saale), Stadt	2010	1,89	89,88	187,11	89,88	276,99
Egeln, Stadt	2010	1,22	84,74	120,78	84,74	205,52
Gatersleben	2010	1,54	131,35	152,46	131,35	283,81
Giersleben	2010	1,54	131,35	152,46	131,35	283,81
Gnadau	2010	1,89	89,88	187,11	89,88	276,99
Güsten, Stadt						
Amesdorf	2010	1,22	84,74	120,78	84,74	205,52
Güsten	2010	1,22	84,74	120,78	84,74	205,52
Hecklingen, Stadt						
Cochstedt	2010	1,59	135,46	157,41	135,46	292,87
Groß Börnecke	2010	1,22	84,74	120,78	84,74	205,52
Hecklingen	2010	1,22	84,74	120,78	84,74	205,52
Schneidlingen	2010	1,22	84,74	120,78	84,74	205,52
Ilberstedt	2010	1,54	118,13	152,46	118,13	270,59
Könnern, Stadt						
Cörmigk	2010	1,54	118,13	152,46	118,13	270,59
Edlau	2010	1,59	135,46	157,41	135,46	292,87
Gerlebogk	2010	1,59	135,46	157,41	135,46	292,87
Könnern	2010	1,59	135,46	157,41	135,46	292,87
Wiendorf	2010	1,59	135,46	157,41	135,46	292,87
Nienburg (Saale), Stadt						
Gerbitz	2010	1,54	118,13	152,46	118,13	270,59
Latdorf	2010	1,54	118,13	152,46	118,13	270,59
Neugattersleben	2010	1,54	118,13	152,46	118,13	270,59
Nienburg (Saale)	2010	1,59	135,46	157,41	135,46	292,87
Pobzig	2010	1,59	135,46	157,41	135,46	292,87
Wedlitz	2010	1,59	135,46	157,41	135,46	292,87
Plötzkau	2010	1,54	118,13	152,46	118,13	270,59
Schönebeck (Elbe), Stadt						
Plötzky	2010	1,77	59,45	175,23	59,45	234,68
Pretzien	2010	1,77	59,45	175,23	59,45	234,68
Ranies	2010	1,77	59,45	175,23	59,45	234,68
Schönebeck (Elbe)	2010	1,77	59,45	175,23	59,45	234,68
Seeland, Stadt						
Friedrichsaue	2010	1,59	135,46	157,41	135,46	292,87
Frose	2010	1,59	135,46	157,41	135,46	292,87
Hoym	2010	1,59	135,46	157,41	135,46	292,87
Nachterstedt	2010	1,59	135,46	157,41	135,46	292,87
Schadeleben	2010	1,59	135,46	157,41	135,46	292,87
Staßfurt, Stadt						
Förderstedt	2010	1,22	84,74	120,78	84,74	205,52
Hohenerxleben	2010	1,22	84,74	120,78	84,74	205,52
Löderburg	2010	1,22	84,74	120,78	84,74	205,52
Neundorf (Anhalt)	2010	1,22	84,74	120,78	84,74	205,52
Rathmannsdorf	2010	1,22	84,74	120,78	84,74	205,52
Staßfurt	2010	1,22	84,74	120,78	84,74	205,52
Wolmirsleben	2010	1,22	84,74	120,78	84,74	205,52

noch 1.3 Trinkwasserentgelte¹⁾ - Verbrauchspreis und Grundgebühr sowie Kosten je Haushalt nach Landkreisen, Gemeinden²⁾ und Ortsteilen

Landkreis Gemeinde Ortsteile	Jahr ³⁾	Verbrauchs- abhängiges Entgelt (Verbrauchs- preis)	Haushaltsübliches verbrauchs- unabhängiges Entgelt (Grundgebühr)	Kosten je Haushalt ⁴⁾		
				Verbrauchs- preis	Grundgebühr	Insgesamt
		EUR / m ³ (Brutto)	EUR / Jahr (Brutto)			
Stendal	2008	1,56	85,40	154,44	85,40	239,84
	2009	1,56	85,40	154,44	85,40	239,84
	2010	1,56	85,32	154,44	85,32	239,76
Aland						
Aulosen	2010	1,77	124,73	175,23	124,73	299,96
Krüden	2010	1,77	124,73	175,23	124,73	299,96
Pollitz	2010	1,77	124,73	175,23	124,73	299,96
Wanzer	2010	1,77	124,73	175,23	124,73	299,96
Altmärkische Höhe						
Boock	2010	1,77	124,73	175,23	124,73	299,96
Bretsch	2010	1,77	124,73	175,23	124,73	299,96
Gagel	2010	1,77	124,73	175,23	124,73	299,96
Heiligenfelde	2010	1,77	124,73	175,23	124,73	299,96
Kossebau	2010	1,77	124,73	175,23	124,73	299,96
Losse	2010	1,77	124,73	175,23	124,73	299,96
Lückstedt	2010	1,77	124,73	175,23	124,73	299,96
Altmärkische Wische						
Falkenberg	2010	1,77	124,73	175,23	124,73	299,96
Lichterfelde	2010	1,77	124,73	175,23	124,73	299,96
Neukirchen	2010	1,77	124,73	175,23	124,73	299,96
Wendemark	2010	1,77	124,73	175,23	124,73	299,96
Arneburg, Stadt						
Arneburg	2010	1,77	124,73	175,23	124,73	299,96
Beelitz	2010	1,77	124,73	175,23	124,73	299,96
Bellingen	2010	1,77	124,73	175,23	124,73	299,96
Birkholz	2010	1,77	124,73	175,23	124,73	299,96
Bismark (Altmark), Stadt						
Badingen	2010	1,77	124,68	175,23	124,68	299,91
Berkau	2010	0,96	51,36	95,04	51,36	146,40
Bismark (Altmark)	2010	0,96	51,36	95,04	51,36	146,40
Büste	2010	0,96	51,36	95,04	51,36	146,40
Dobberkau	2010	1,77	124,68	175,23	124,68	299,91
Garlipp	2010	1,77	124,68	175,23	124,68	299,91
Grassau	2010	1,77	124,68	175,23	124,68	299,91
Hohenwulsch	2010	1,77	124,68	175,23	124,68	299,91
Holzhausen	2010	0,96	51,36	95,04	51,36	146,40
Käthen	2010	1,77	124,68	175,23	124,68	299,91
Kläden	2010	1,77	124,68	175,23	124,68	299,91
Könnigde	2010	0,96	51,36	95,04	51,36	146,40
Kremkau	2010	0,96	51,36	95,04	51,36	146,40
Meßdorf	2010	0,96	51,36	95,04	51,36	146,40
Querstedt	2010	1,77	124,68	175,23	124,68	299,91
Schäplitz	2010	1,77	124,68	175,23	124,68	299,91
Schernikau	2010	1,77	124,68	175,23	124,68	299,91
Schorstedt	2010	1,77	124,68	175,23	124,68	299,91
Steinfeld	2010	1,77	124,68	175,23	124,68	299,91
Bittkau	2010	1,77	124,73	175,23	124,73	299,96
Cobbell	2010	1,77	124,73	175,23	124,73	299,96

noch 1.3 Trinkwasserentgelte¹⁾ - Verbrauchspreis und Grundgebühr sowie Kosten je Haushalt nach Landkreisen, Gemeinden²⁾ und Ortsteilen

Landkreis Gemeinde Ortsteile	Jahr ³⁾	Verbrauchs- abhängiges Entgelt (Verbrauchs- preis)	Haushaltsübliches verbrauchs- unabhängiges Entgelt (Grundgebühr)	Kosten je Haushalt ⁴⁾		
		EUR / m ³ (Brutto)	EUR / Jahr (Brutto)	Verbrauchs- preis	Grundgebühr	Insgesamt
Dahlen	2010	1,77	124,73	175,23	124,73	299,96
Demker	2010	1,77	124,73	175,23	124,73	299,96
Eichstedt (Altmark)						
Baben	2010	1,77	124,73	175,23	124,73	299,96
Eichstedt (Altmark)	2010	1,77	124,73	175,23	124,73	299,96
Lindtorf	2010	1,77	124,73	175,23	124,73	299,96
Goldbeck						
Bertkow	2010	1,77	124,73	175,23	124,73	299,96
Goldbeck	2010	1,77	124,73	175,23	124,73	299,96
Grieben	2010	1,77	124,73	175,23	124,73	299,96
Hassel						
Hassel	2010	1,77	124,73	175,23	124,73	299,96
Sanne	2010	1,77	124,73	175,23	124,73	299,96
Havelberg, Hansestadt	2010	1,07	77,04	105,93	77,04	182,97
Hohenberg-Krusemark						
Altenzaun	2010	1,77	124,73	175,23	124,73	299,96
Hindenburg	2010	1,77	124,73	175,23	124,73	299,96
Hohenberg-Krusemark	2010	1,77	124,73	175,23	124,73	299,96
Hüselitz	2010	1,77	124,73	175,23	124,73	299,96
Iden						
Iden	2010	1,77	124,73	175,23	124,73	299,96
Sandauerholz	2010	1,77	124,73	175,23	124,73	299,96
Insel	2010	1,77	124,73	175,23	124,73	299,96
Jerchel	2010	1,77	124,73	175,23	124,73	299,96
Kamern						
Kamern	2010	1,07	77,04	105,93	77,04	182,97
Schönfeld	2010	1,07	77,04	105,93	77,04	182,97
Wulkau	2010	1,07	77,04	105,93	77,04	182,97
Kehnert	2010	1,77	124,73	175,23	124,73	299,96
Klein Schwechten	2010	1,77	124,73	175,23	124,73	299,96
Klietz						
Klietz	2010	1,07	77,04	105,93	77,04	182,97
Neuermark-Lübars	2010	1,07	77,04	105,93	77,04	182,97
Lüderitz	2010	1,77	124,73	175,23	124,73	299,96
Osterburg (Altmark), Hansestadt						
Ballerstedt	2010	1,77	124,73	175,23	124,73	299,96
Düsedau	2010	1,77	124,73	175,23	124,73	299,96
Erxleben	2010	1,77	124,73	175,23	124,73	299,96
Flessau	2010	1,77	124,73	175,23	124,73	299,96
Gladigau	2010	1,77	124,73	175,23	124,73	299,96
Königsmark	2010	1,77	124,73	175,23	124,73	299,96
Krevese	2010	1,77	124,73	175,23	124,73	299,96
Meseberg	2010	1,77	124,73	175,23	124,73	299,96
Osterburg (Altmark)	2010	1,77	124,73	175,23	124,73	299,96
Rossau	2010	1,77	124,73	175,23	124,73	299,96
Walsleben	2010	1,77	124,73	175,23	124,73	299,96
Ringfurth	2010	1,77	124,73	175,23	124,73	299,96
Rochau	2010	1,77	124,73	175,23	124,73	299,96
Sandau (Elbe), Stadt	2010	1,07	77,04	105,93	77,04	182,97
Schelldorf	2010	1,77	124,68	175,23	124,68	299,91
Schernebeck	2010	1,77	124,68	175,23	124,68	299,91
Schinne	2010	1,77	124,68	175,23	124,68	299,91

noch 1.3 Trinkwasserentgelte¹⁾ - Verbrauchspreis und Grundgebühr sowie Kosten je Haushalt nach Landkreisen, Gemeinden²⁾ und Ortsteilen

Landkreis Gemeinde Ortsteile	Jahr ³⁾	Verbrauchs- abhängiges Entgelt (Verbrauchs- preis)	Haushaltsübliches verbrauchs- unabhängiges Entgelt (Grundgebühr)	Kosten je Haushalt ⁴⁾		
				Verbrauchs- preis	Grundgebühr	Insgesamt
		EUR / m ³ (Brutto)	EUR / Jahr (Brutto)			
Schollene	2010	1,07	77,04	105,93	77,04	182,97
Schönberg	2010	1,77	124,68	175,23	124,68	299,91
Schönhausen (Elbe)						
Hohengöhren	2010	1,07	77,04	105,93	77,04	182,97
Schönhausen (Elbe)	2010	1,07	77,04	105,93	77,04	182,97
Schönwalde	2010	1,77	124,68	175,23	124,68	299,91
Schwarzholz	2010	1,77	124,68	175,23	124,68	299,91
Seehausen (Altmark), Hansestadt						
Beuster	2010	1,77	124,68	175,23	124,68	299,91
Geestgottberg	2010	1,77	124,68	175,23	124,68	299,91
Losenrade	2010	1,77	124,68	175,23	124,68	299,91
Seehausen (Altmark)	2010	1,77	124,68	175,23	124,68	299,91
Stendal, Hansestadt						
Buchholz	2010	1,77	124,73	175,23	124,73	299,96
Groß Schwechten	2010	1,77	124,73	175,23	124,73	299,96
Heeren	2010	1,77	124,73	175,23	124,73	299,96
Jarchau	2010	1,77	124,73	175,23	124,73	299,96
Möringen	2010	1,77	124,73	175,23	124,73	299,96
Nahrstedt	2010	1,77	124,73	175,23	124,73	299,96
Staats	2010	1,77	124,73	175,23	124,73	299,96
Stendal	2010	1,62	39,69	160,38	39,69	200,07
Uchtspringe	2010	1,77	124,73	175,23	124,73	299,96
Uenglingen	2010	1,77	124,73	175,23	124,73	299,96
Volgfelde	2010	1,77	124,73	175,23	124,73	299,96
Wittenmoor	2010	1,77	124,73	175,23	124,73	299,96
Tangerhütte, Stadt	2010	1,77	124,73	175,23	124,73	299,96
Tangermünde, Stadt						
Bölsdorf	2010	1,77	124,73	175,23	124,73	299,96
Buch	2010	1,77	124,73	175,23	124,73	299,96
Grobleben	2010	1,77	124,73	175,23	124,73	299,96
Hämerten	2010	1,77	124,73	175,23	124,73	299,96
Langensalzwedel	2010	1,77	124,73	175,23	124,73	299,96
Miltern	2010	1,77	124,73	175,23	124,73	299,96
Storkau (Elbe)	2010	1,77	124,73	175,23	124,73	299,96
Tangermünde	2010	1,26	37,45	124,74	37,45	162,19
Uchtdorf	2010	1,77	124,73	175,23	124,73	299,96
Uetz	2010	1,77	124,73	175,23	124,73	299,96
Vinzelberg	2010	1,77	124,73	175,23	124,73	299,96
Wahrenberg	2010	1,77	124,73	175,23	124,73	299,96
Weißewarte	2010	1,77	124,73	175,23	124,73	299,96
Werben (Elbe), Hansestadt						
Behrendorf	2010	1,77	124,73	175,23	124,73	299,96
Werben (Elbe)	2010	1,77	124,73	175,23	124,73	299,96
Windberge	2010	1,77	124,73	175,23	124,73	299,96
Wust-Fischbeck						
Fischbeck (Elbe)	2010	1,07	77,04	105,93	77,04	182,97
Wust	2010	1,07	77,04	105,93	77,04	182,97
Zehrental						
Gollensdorf	2010	1,77	124,73	175,23	124,73	299,96
Groß Garz	2010	1,77	124,73	175,23	124,73	299,96

noch 1.3 Trinkwasserentgelte¹⁾ - Verbrauchspreis und Grundgebühr sowie Kosten je Haushalt nach Landkreisen, Gemeinden²⁾ und Ortsteilen

Landkreis Gemeinde Ortsteile	Jahr ³⁾	Verbrauchs- abhängiges Entgelt (Verbrauchs- preis)	Haushaltsübliches verbrauchs- unabhängiges Entgelt (Grundgebühr)	Kosten je Haushalt ⁴⁾		
				Verbrauchs- preis	Grundgebühr	Insgesamt
		EUR / m ³ (Brutto)	EUR / Jahr (Brutto)			
Wittenberg	2008	1,70	111,48	168,30	111,48	279,78
	2009	1,73	111,48	171,27	111,48	282,75
	2010	1,74	114,21	172,26	114,21	286,47
Annaburg, Stadt						
Annaburg	2010	1,89	116,84	187,11	116,84	303,95
Löben	2010	1,89	116,84	187,11	116,84	303,95
Meuselko	2010	1,89	116,84	187,11	116,84	303,95
Premsendorf	2010	1,89	116,84	187,11	116,84	303,95
Purzien	2010	1,89	116,84	187,11	116,84	303,95
Axien	2010	1,89	116,84	187,11	116,84	303,95
Bad Schmiedeberg, Stadt						
Bad Schmiedeberg	2010	1,66	115,56	164,34	115,56	279,90
Korgau	2010	1,66	115,56	164,34	115,56	279,90
Meuro	2010	1,66	115,56	164,34	115,56	279,90
Pretzsch (Elbe)	2010	1,66	115,56	164,34	115,56	279,90
Priesitz	2010	1,66	115,56	164,34	115,56	279,90
Schnellin	2010	1,66	115,56	164,34	115,56	279,90
Söllichau	2010	2,23	205,44	220,77	205,44	426,21
Trebitz	2010	1,66	115,56	164,34	115,56	279,90
Bethau	2010	1,89	116,84	187,11	116,84	303,95
Brandhorst	2010	1,61	115,56	159,39	115,56	274,95
Coswig (Anhalt), Stadt						
Bräsen	2010	1,61	115,56	159,39	115,56	274,95
Buko	2010	3,75	-	371,25	-	371,25
Cobbelsdorf	2010	1,61	115,56	159,39	115,56	274,95
Coswig (Anhalt)	2010	3,75	-	371,25	-	371,25
Düben	2010	3,75	-	371,25	-	371,25
Hundeluft	2010	1,61	115,56	159,39	115,56	274,95
Jeber-Bergfrieden	2010	1,61	115,56	159,39	115,56	274,95
Klieken	2010	3,75	-	371,25	-	371,25
Köselitz	2010	1,61	115,56	159,39	115,56	274,95
Möllensdorf	2010	1,61	115,56	159,39	115,56	274,95
Ragösen	2010	1,61	115,56	159,39	115,56	274,95
Senst	2010	1,61	115,56	159,39	115,56	274,95
Serno	2010	1,61	115,56	159,39	115,56	274,95
Stackelitz	2010	1,61	115,56	159,39	115,56	274,95
Wörpen	2010	1,61	115,56	159,39	115,56	274,95
Zieko	2010	3,75	-	371,25	-	371,25
Dietrichsdorf	2010	1,89	116,84	187,11	116,84	303,95
Elster (Elbe)	2010	1,89	116,84	187,11	116,84	303,95
Gadegast	2010	1,89	116,84	187,11	116,84	303,95
Gohrau	2010	1,61	115,56	159,39	115,56	274,95
Gräfenhainichen, Stadt	2010	1,58	113,76	156,42	113,76	270,18
Griesen	2010	1,61	115,56	159,39	115,56	274,95
Groß Naundorf	2010	1,89	116,84	187,11	116,84	303,95
Horstdorf	2010	1,61	115,56	159,39	115,56	274,95

noch 1.3 Trinkwasserentgelte¹⁾ - Verbrauchspreis und Grundgebühr sowie Kosten je Haushalt nach Landkreisen, Gemeinden²⁾ und Ortsteilen

Landkreis Gemeinde Ortsteile	Jahr ³⁾	Verbrauchs- abhängiges Entgelt (Verbrauchs- preis)	Haushaltsübliches verbrauchs- unabhängiges Entgelt (Grundgebühr)	Kosten je Haushalt ⁴⁾		
		EUR / m ³ (Brutto)	EUR / Jahr (Brutto)	Verbrauchs- preis	Grundgebühr	Insgesamt
Jessen (Elster), Stadt						
Arnsdorf	2010	1,89	116,84	187,11	116,84	303,95
Busckuhnsdorf	2010	1,89	116,84	187,11	116,84	303,95
Düßnitz	2010	1,89	116,84	187,11	116,84	303,95
Gentha	2010	1,89	116,84	187,11	116,84	303,95
Gorsdorf-Hemsendorf	2010	1,89	116,84	187,11	116,84	303,95
Holzdorf	2010	1,89	116,84	187,11	116,84	303,95
Jessen (Elster)	2010	1,89	116,84	187,11	116,84	303,95
Kleindröben	2010	1,89	116,84	187,11	116,84	303,95
Kleinkorga	2010	1,89	116,84	187,11	116,84	303,95
Leipa	2010	1,89	116,84	187,11	116,84	303,95
Linda (Elster)	2010	1,89	116,84	187,11	116,84	303,95
Mellnitz	2010	1,89	116,84	187,11	116,84	303,95
Mönchenhöfe	2010	1,89	116,84	187,11	116,84	303,95
Morxdorf	2010	1,89	116,84	187,11	116,84	303,95
Naundorf bei Seyda	2010	1,89	116,84	187,11	116,84	303,95
Neuerstadt	2010	1,89	116,84	187,11	116,84	303,95
Rade	2010	1,89	116,84	187,11	116,84	303,95
Reicho	2010	1,89	116,84	187,11	116,84	303,95
Ruhlsdorf	2010	1,89	116,84	187,11	116,84	303,95
Seyda	2010	1,89	116,84	187,11	116,84	303,95
Kakau	2010	1,61	115,56	159,39	115,56	274,95
Kemberg, Stadt						
Ateritz	2010	1,66	115,56	164,34	115,56	279,90
Bergwitz	2010	1,41	102,72	139,59	102,72	242,31
Dabrun	2010	1,41	102,72	139,59	102,72	242,31
Dorna	2010	1,66	115,56	164,34	115,56	279,90
Eutzsch	2010	1,41	102,72	139,59	102,72	242,31
Globig-Bleddin	2010	1,41	102,72	139,59	102,72	242,31
Kemberg	2010	1,41	102,72	139,59	102,72	242,31
Rackith	2010	1,41	102,72	139,59	102,72	242,31
Radis	2010	1,58	113,76	156,42	113,76	270,18
Rotta	2010	1,43	104,12	141,57	104,12	245,69
Rotta - Gniest	2010	1,41	102,72	139,59	102,72	242,31
Rotta - Reuden	2010	1,41	102,72	139,59	102,72	242,31
Schleesen	2010	1,58	113,76	156,42	113,76	270,18
Selbitz	2010	1,41	102,72	139,59	102,72	242,31
Uthausen	2010	1,58	113,76	156,42	113,76	270,18
Wartenburg	2010	1,41	102,72	139,59	102,72	242,31
Klößen	2010	1,89	116,84	187,11	116,84	303,95
Labrun	2010	1,89	116,84	187,11	116,84	303,95
Lebien	2010	1,89	116,84	187,11	116,84	303,95
Leetza	2010	1,54	131,35	152,46	131,35	283,81
Listerfehrda	2010	1,89	116,84	187,11	116,84	303,95
Möhlau	2010	1,44	118,13	142,56	118,13	260,69
Mühlanger	2010	1,89	116,84	187,11	116,84	303,95
Oranienbaum, Stadt	2010	1,61	115,56	159,39	115,56	274,95
Plossig	2010	1,89	116,84	187,11	116,84	303,95
Prettin, Prettin	2010	1,89	116,84	187,11	116,84	303,95
Rehsen	2010	1,61	115,56	159,39	115,56	274,95
Riesigk	2010	1,61	115,56	159,39	115,56	274,95
Schköna	2010	1,58	113,76	156,42	113,76	270,18

noch 1.3 Trinkwassertarife¹⁾ - Verbrauchspreis und Grundgebühr sowie Kosten je Haushalt nach Landkreisen, Gemeinden²⁾ und Ortsteilen

Landkreis Gemeinde Ortsteile	Jahr ³⁾	Verbrauchs- abhängiges Entgelt (Verbrauchs- preis)	Haushaltsübliches verbrauchs- unabhängiges Entgelt (Grundgebühr)	Kosten je Haushalt ⁴⁾		
				Verbrauchs- preis	Grundgebühr	Insgesamt
		EUR / m ³ (Brutto)		EUR / Jahr (Brutto)		
Schützberg	2010	1,89	116,84	187,11	116,84	303,95
Thießen	2010	1,61	115,56	159,39	115,56	274,95
Tornau	2010	1,58	113,76	156,42	113,76	270,18
Vockerode	2010	1,61	115,56	159,39	115,56	274,95
Wittenberg, Lutherstadt						
Abtsdorf	2010	1,44	131,22	142,56	131,22	273,78
Boßdorf	2010	1,54	131,35	152,46	131,35	283,81
Griebo	2010	1,54	131,35	152,46	131,35	283,81
Kropstädt	2010	1,44	131,22	142,56	131,22	273,78
Mochau	2010	1,41	102,72	139,59	102,72	242,31
Nudersdorf	2010	1,41	102,72	139,59	102,72	242,31
Pratau	2010	1,54	131,35	152,46	131,35	283,81
Schmilkendorf	2010	1,44	131,22	142,56	131,22	273,78
Seegrehna	2010	1,54	131,35	152,46	131,35	283,81
Straach	2010	1,54	131,35	152,46	131,35	283,81
Wittenberg	2010	1,44	131,22	142,56	131,22	273,78
Wörlitz	2010	1,61	115,56	159,39	115,56	274,95
Zahna, Stadt						
Bülzig	2010	1,54	131,35	152,46	131,35	283,81
Rahnsdorf	2010	1,54	131,35	152,46	131,35	283,81
Zahna	2010	1,54	131,35	152,46	131,35	283,81
Zemnick	2010	1,89	116,84	187,11	116,84	303,95
Zörnigall	2010	1,54	131,35	152,46	131,35	283,81
Zschornewitz	2010	1,58	113,76	156,42	113,76	270,18

2 Abwasserentgelte
**2.1 Abwasserentgelte¹⁾ - Verbrauchspreis und Grundgebühr nach Land
sowie Kreisfreien Städten und Landkreisen²⁾**

Land Kreisfreie Stadt Landkreis	Jahr ³⁾	Gemeinden insgesamt	Verbrauchsabhängiges Schmutzwasserentgelt (Verbrauchspreis)		Haushaltübliches verbrauchsunabhängiges Entgelt (Grundgebühr)	
			Anzahl	EUR / m ³ (Brutto)	Anzahl	EUR / Jahr (Brutto)
Sachsen-Anhalt	2008	959	848	3,22	666	96,69
	2009	959	848	3,20	667	102,11
	2010	369	344	3,15	288	100,28
Dessau-Roßlau, Stadt	2008	1	1	3,09	1	117,12
	2009	1	1	3,09	1	117,12
	2010	1	1	3,09	1	117,12
Halle (Saale), Stadt	2008	1	1	3,05	-	-
	2009	1	1	3,05	-	-
	2010	1	1	3,30	-	-
Magdeburg, Stadt	2008	1	1	3,00	-	-
	2009	1	1	3,00	-	-
	2010	1	1	3,00	-	-
Altmarkkreis Salzwedel	2008	103	89	3,28	89	72,30
	2009	103	89	3,28	89	72,83
	2010	41	38	3,25	38	73,09
Anhalt-Bitterfeld	2008	88	83	3,53	72	166,18
	2009	88	83	3,53	72	166,18
	2010	13	12	3,43	10	167,27
Börde	2008	116	111	3,11	58	105,16
	2009	116	111	3,06	58	106,02
	2010	44	44	2,73	31	104,30
Burgenlandkreis	2008	120	88	2,97	68	106,88
	2009	120	88	3,07	69	110,47
	2010	52	48	3,00	42	112,34
Harz	2008	75	71	3,04	35	121,19
	2009	75	71	3,06	35	141,70
	2010	26	26	3,06	14	139,02

**Noch 2.1 Abwasserentgelte¹⁾ - Verbrauchspreis und Grundgebühr nach Land
sowie Kreisfreien Städten und Landkreisen²⁾**

Land Kreisfreie Stadt Landkreis	Jahr ³⁾	Gemeinden insgesamt	Verbrauchsabhängiges Schmutzwasserentgelt (Verbrauchspreis)		Haushaltübliches verbrauchsunabhängiges Entgelt (Grundgebühr)	
			Anzahl	EUR / m ³ (Brutto)	Anzahl	EUR / Jahr (Brutto)
Jerichower Land	2008	41	39	2,85	31	102,03
	2009	41	39	2,90	31	102,88
	2010	10	10	2,94	10	97,95
Mansfeld-Südharz	2008	93	78	3,23	70	88,56
	2009	93	78	2,97	70	137,47
	2010	33	31	2,70	24	107,17
Saalekreis	2008	72	67	3,44	47	85,61
	2009	72	67	3,27	47	88,47
	2010	33	31	3,18	22	94,70
Salzlandkreis	2008	57	57	3,47	34	84,24
	2009	57	57	3,44	34	87,43
	2010	23	23	3,21	18	89,90
Stendal	2008	123	90	3,76	89	131,36
	2009	123	90	3,83	89	139,89
	2010	51	43	3,82	43	135,86
Wittenberg	2008	68	57	3,39	57	138,27
	2009	68	57	3,37	57	138,67
	2010	40	35	3,40	35	130,99

2.2 Abwasserentgelte¹⁾ - Verbrauchspreis und Grundgebühr sowie Kosten je Haushalt nach Land und Kreisfreien Städten²⁾

Land Kreisfreie Stadt	Jahr ³⁾	Verbrauchsabhängiges Schmutzwasserentgelt (Verbrauchspreis)	Haushaltsübliches verbrauchs- unabhängiges Entgelt (Grundgebühr)	Kosten je Haushalt ⁴⁾		
				Verbrauchspreis	Grundgebühr	Insgesamt
		EUR / m ³ (Brutto)	EUR / Jahr (Brutto)			
Sachsen-Anhalt	2008	3,22	96,69	318,78	96,69	415,47
	2009	3,20	102,11	316,80	102,11	418,91
	2010	3,15	100,28	311,85	100,28	412,13
Dessau-Roßlau, Stadt	2008	3,09	117,12	305,91	117,12	423,03
	2009	3,09	117,12	305,91	117,12	423,03
	2010	3,09	117,12	305,91	117,12	423,03
Halle (Saale), Stadt	2008	3,05	-	301,95	-	301,95
	2009	3,05	-	301,95	-	301,95
	2010	3,30	-	326,70	-	326,70
Magdeburg, Stadt	2008	3,00	-	297,00	-	297,00
	2009	3,00	-	297,00	-	297,00
	2010	3,00	-	297,00	-	297,00

2.3 Abwasserentgelte¹⁾ - Verbrauchspreis und Grundgebühr sowie Kosten je Haushalt nach Landkreisen, Gemeinden²⁾ und Ortsteilen

Landkreis Gemeinde Ortsteile	Jahr ³⁾	Verbrauchsabhängiges Schmutzwasserentgelt (Verbrauchspreis)	Haushaltsübliches verbrauchsunabhängiges Entgelt (Grundgebühr)	Kosten je Haushalt ⁴⁾		
				Verbrauchspreis	Grundgebühr	Insgesamt
		EUR / m ³ (Brutto)	EUR / Jahr (Brutto)			
Altmarkkreis Salzwedel	2008	3,28	72,30	324,72	72,30	397,02
	2009	3,28	72,83	324,72	72,83	397,55
	2010	3,25	73,09	321,75	73,09	394,84
Apenburg-Winterfeld, Flecken						
Altensalzwedel	2010	-	-	-	-	-
Apenburg	2010	3,62	84,00	358,38	84,00	442,38
Winterfeld	2010	3,62	84,00	358,38	84,00	442,38
Arendsee (Altmark), Stadt						
Arendsee (Altmark)	2010	3,91	159,00	387,09	159,00	546,09
Binde	2010	3,62	84,00	358,38	84,00	442,38
Höwisch	2010	-	-	-	-	-
Kaulitz	2010	3,62	84,00	358,38	84,00	442,38
Kerkau	2010	-	-	-	-	-
Kerkuhn	2010	-	-	-	-	-
Kläden	2010	3,91	159,00	387,09	159,00	546,09
Kleinau	2010	-	-	-	-	-
Leppin	2010	3,91	159,00	387,09	159,00	546,09
Neulingen	2010	-	-	-	-	-
Sanne	2010	-	-	-	-	-
Schrampe	2010	3,91	159,00	387,09	159,00	546,09
Thielbeer	2010	3,91	159,00	387,09	159,00	546,09
Ziemendorf	2010	-	-	-	-	-
Badel	2010	3,62	84,00	358,38	84,00	442,38
Beetzendorf						
Bandau	2010	3,20	90,00	316,80	90,00	406,80
Beetzendorf	2010	3,20	90,00	316,80	90,00	406,80
Groß Gischau	2010	3,20	90,00	316,80	90,00	406,80
Hohentramm	2010	-	-	-	-	-
Jeeben	2010	3,20	90,00	316,80	90,00	406,80
Klein Gischau	2010	3,20	90,00	316,80	90,00	406,80
Mellin	2010	3,20	90,00	316,80	90,00	406,80
Tangeln	2010	3,20	90,00	316,80	90,00	406,80
Breitenfeld	2010	2,70	36,00	267,30	36,00	303,30
Dähre						
Bonese	2010	-	-	-	-	-
Dähre	2010	3,62	84,00	358,38	84,00	442,38
Lagendorf	2010	-	-	-	-	-
Dannefeld	2010	3,20	90,00	316,80	90,00	406,80
Diesdorf, Flecken						
Flecken Diesdorf	2010	3,62	84,00	358,38	84,00	442,38
Neuekrug	2010	-	-	-	-	-
Estedt	2010	2,70	36,00	267,30	36,00	303,30
Fleetmark	2010	3,62	84,00	358,38	84,00	442,38
Gardelegen, Hansestadt						
Algenstedt	2010	2,70	36,00	267,30	36,00	303,30
Berge	2010	2,70	36,00	267,30	36,00	303,30
Gardelegen	2010	2,70	36,00	267,30	36,00	303,30

noch 2.3 Abwasserentgelte¹⁾ - Verbrauchspreis und Grundgebühr sowie Kosten je Haushalt nach Landkreisen, Gemeinden²⁾ und Ortsteilen

Landkreis Gemeinde Ortsteile	Jahr ³⁾	Verbrauchsabhängiges Schmutzwasser- entgelt (Verbrauchspreis)	Haushaltsübliches verbrauchs- unabhängiges Entgelt (Grundgebühr)	Kosten je Haushalt ⁴⁾		
				Verbrauchs- preis	Grund- gebühr	Insgesamt
		EUR / m ³ (Brutto)		EUR / Jahr (Brutto)		
Gardelegen, Hansestadt						
Hemstedt	2010	2,70	36,00	267,30	36,00	303,30
Jeseritz	2010	2,70	36,00	267,30	36,00	303,30
Kloster Neuendorf	2010	2,70	36,00	267,30	36,00	303,30
Potzehne	2010	2,70	36,00	267,30	36,00	303,30
Roxförde	2010	2,70	36,00	267,30	36,00	303,30
Schenkenhorst	2010	2,70	36,00	267,30	36,00	303,30
Wannefeld	2010	2,70	36,00	267,30	36,00	303,30
Wiepke	2010	2,70	36,00	267,30	36,00	303,30
Zichtau	2010	2,70	36,00	267,30	36,00	303,30
Hottendorf	2010	2,70	36,00	267,30	36,00	303,30
Jävenitz	2010	2,70	36,00	267,30	36,00	303,30
Jeggau	2010	2,70	36,00	267,30	36,00	303,30
Jeggeleben	2010	3,62	84,00	358,38	84,00	442,38
Jerchel	2010	2,70	36,00	267,30	36,00	303,30
Jübar						
Bornsen	2010	3,62	84,00	358,38	84,00	442,38
Hanum	2010	3,20	90,00	316,80	90,00	406,80
Jübar	2010	3,20	90,00	316,80	90,00	406,80
Lüdelsen	2010	3,20	90,00	316,80	90,00	406,80
Nettgau	2010	3,20	90,00	316,80	90,00	406,80
Kalbe (Milde), Stadt						
Altmersleben	2010	2,70	36,00	267,30	36,00	303,30
Brunau	2010	3,62	84,00	358,38	84,00	442,38
Engersen	2010	2,70	36,00	267,30	36,00	303,30
Güssefeld	2010	-	150,48	-	150,48	150,48
Jeetze	2010	3,62	84,00	358,38	84,00	442,38
Kahrstedt	2010	-	-	-	-	-
Kakerbeck	2010	2,70	36,00	267,30	36,00	303,30
Kalbe (Milde)	2010	2,70	36,00	267,30	36,00	303,30
Neuendorf am Damm	2010	3,48	49,08	344,52	49,08	393,60
Packebusch	2010	3,62	84,00	358,38	84,00	442,38
Vienau	2010	3,62	84,00	358,38	84,00	442,38
Wernstedt	2010	2,70	36,00	267,30	36,00	303,30
Winkelstedt	2010	2,70	36,00	267,30	36,00	303,30
Kassieck	2010	2,70	36,00	267,30	36,00	303,30
Klötze, Stadt						
Dönitz	2010	-	-	-	-	-
Immekath	2010	3,20	90,00	316,80	90,00	406,80
Jahrstedt	2010	3,20	90,00	316,80	90,00	406,80
Klötze	2010	3,20	90,00	316,80	90,00	406,80
Kunrau	2010	3,20	90,00	316,80	90,00	406,80
Kusey	2010	3,20	90,00	316,80	90,00	406,80
Neuendorf	2010	3,20	90,00	316,80	90,00	406,80
Neuferchau	2010	3,20	90,00	316,80	90,00	406,80
Ristedt	2010	3,20	90,00	316,80	90,00	406,80
Schwiesau	2010	2,70	36,00	267,30	36,00	303,30
Steimke	2010	3,20	90,00	316,80	90,00	406,80
Wenze	2010	3,20	90,00	316,80	90,00	406,80
Köckte	2010	3,20	90,00	316,80	90,00	406,80

noch 2.3 Abwasserentgelte¹⁾ - Verbrauchspreis und Grundgebühr sowie Kosten je Haushalt nach Landkreisen, Gemeinden²⁾ und Ortsteilen

Landkreis Gemeinde Ortsteile	Jahr ³⁾	Verbrauchsabhängiges Schmutzwasserentgelt (Verbrauchspreis)	Haushaltsübliches verbrauchsunabhängiges Entgelt (Grundgebühr)	Kosten je Haushalt ⁴⁾		
				Verbrauchspreis	Grundgebühr	Insgesamt
		EUR / m ³ (Brutto)	EUR / Jahr (Brutto)			
Kuhfelde						
Kuhfelde	2010	3,62	84,00	358,38	84,00	442,38
Püggen	2010	-	-	-	-	-
Siedenlangenbeck	2010	3,62	84,00	358,38	84,00	442,38
Valfitz	2010	3,62	84,00	358,38	84,00	442,38
Letzlingen	2010	2,70	36,00	267,30	36,00	303,30
Lindstedt	2010	3,48	49,08	344,52	49,08	393,60
Mechau	2010	3,62	84,00	358,38	84,00	442,38
Mehmke	2010	-	-	-	-	-
Mieste	2010	2,70	36,00	267,30	36,00	303,30
Miesterhorst	2010	2,70	36,00	267,30	36,00	303,30
Peckfitz	2010	2,70	36,00	267,30	36,00	303,30
Rademin	2010	-	-	-	-	-
Rohrberg						
Ahlum	2010	3,20	90,00	316,80	90,00	406,80
Bierstedt	2010	-	-	-	-	-
Rohrberg	2010	3,20	90,00	316,80	90,00	406,80
Sachau	2010	2,70	36,00	267,30	36,00	303,30
Salzwedel, Hansestadt						
Benkendorf	2010	3,62	84,00	358,38	84,00	442,38
Chüden	2010	3,62	84,00	358,38	84,00	442,38
Henningen	2010	3,62	84,00	358,38	84,00	442,38
Klein Gartz	2010	3,62	84,00	358,38	84,00	442,38
Langenapel	2010	-	-	-	-	-
Liesten	2010	3,62	84,00	358,38	84,00	442,38
Osterwohle	2010	-	-	-	-	-
Pretzier	2010	3,62	84,00	358,38	84,00	442,38
Riebau	2010	3,62	84,00	358,38	84,00	442,38
Salzwedel	2010	3,62	84,00	358,38	84,00	442,38
Seebenau	2010	3,62	84,00	358,38	84,00	442,38
Tylsen	2010	-	-	-	-	-
Seethen	2010	3,48	49,08	344,52	49,08	393,60
Sichau	2010	2,70	36,00	267,30	36,00	303,30
Solpke	2010	2,70	36,00	267,30	36,00	303,30
Steinitz	2010	3,62	84,00	358,38	84,00	442,38
Vissum	2010	-	-	-	-	-
Wallstawe						
Ellenberg	2010	-	-	-	-	-
Gieseritz	2010	3,62	84,00	358,38	84,00	442,38
Wallstawe	2010	3,62	84,00	358,38	84,00	442,38
Wieblitz-Eversdorf	2010	3,62	84,00	358,38	84,00	442,38
Zethlingen	2010	3,62	84,00	358,38	84,00	442,38

noch 2.3 Abwasserentgelte¹⁾ - Verbrauchspreis und Grundgebühr sowie Kosten je Haushalt nach Landkreisen, Gemeinden²⁾ und Ortsteilen

Landkreis Gemeinde Ortsteile	Jahr ³⁾	Verbrauchsabhängiges Schmutzwasserentgelt (Verbrauchspreis)	Haushaltsübliches verbrauchsunabhängiges Entgelt (Grundgebühr)	Kosten je Haushalt ⁴⁾		
				Verbrauchspreis	Grundgebühr	Insgesamt
		EUR / m ³ (Brutto)	EUR / Jahr (Brutto)			
Anhalt-Bitterfeld	2008	3,53	166,18	349,47	166,18	515,65
	2009	3,53	166,18	349,47	166,18	515,65
	2010	3,43	167,27	339,57	167,27	506,84
Aken (Elbe), Stadt	2010	3,44	119,40	340,56	119,40	459,96
Bitterfeld-Wolfen, Stadt						
Bitterfeld	2010	4,00	-	396,00	-	396,00
Bobbau	2010	4,00	-	396,00	-	396,00
Greppin	2010	4,00	-	396,00	-	396,00
Holzweißig	2010	4,00	-	396,00	-	396,00
Thalheim	2010	4,00	-	396,00	-	396,00
Wolfen	2010	4,00	-	396,00	-	396,00
Görzig	2010	-	-	-	-	-
Gröbzig, Stadt						
Gröbzig	2010	3,10	200,00	306,90	200,00	506,90
Wörbzig	2010	3,30	173,28	326,70	173,28	499,98
Köthen (Anhalt), Stadt						
Dohndorf	2010	3,30	173,28	326,70	173,28	499,98
Köthen (Anhalt)	2010	2,31	108,00	228,69	108,00	336,69
Löbnitz an der Linde	2010	3,30	173,28	326,70	173,28	499,98
Wülknitz	2010	3,30	173,28	326,70	173,28	499,98
Muldestausee						
Burgkernitz	2010	4,22	203,40	417,78	203,40	621,18
Friedersdorf	2010	4,00	-	396,00	-	396,00
Gossa	2010	4,22	203,40	417,78	203,40	621,18
Gröbern	2010	4,22	203,40	417,78	203,40	621,18
Krina	2010	4,22	203,40	417,78	203,40	621,18
Mühlbeck	2010	4,00	-	396,00	-	396,00
Muldenstein	2010	3,42	72,00	338,58	72,00	410,58
Plodda	2010	4,22	203,40	417,78	203,40	621,18
Pouch	2010	4,00	-	396,00	-	396,00
Rösa	2010	4,22	203,40	417,78	203,40	621,18
Schlaitz	2010	4,22	203,40	417,78	203,40	621,18
Schwemsal	2010	4,22	203,40	417,78	203,40	621,18
Osternienburger Land						
Chörau	2010	3,44	119,40	340,56	119,40	459,96
Diebzig	2010	3,44	119,40	340,56	119,40	459,96
Dornbock	2010	3,44	119,40	340,56	119,40	459,96
Drosa	2010	3,44	119,40	340,56	119,40	459,96
Elsnigk	2010	3,44	119,40	340,56	119,40	459,96
Großpaschleben	2010	3,30	173,28	326,70	173,28	499,98
Kleinpaschleben	2010	3,30	173,28	326,70	173,28	499,98
Libbesdorf	2010	3,44	119,40	340,56	119,40	459,96
Micheln	2010	3,44	119,40	340,56	119,40	459,96
Osternienburg	2010	3,44	119,40	340,56	119,40	459,96
Reppichau	2010	3,44	119,40	340,56	119,40	459,96
Trinum	2010	3,30	173,28	326,70	173,28	499,98
Wulfen	2010	3,44	119,40	340,56	119,40	459,96
Zabitz	2010	3,30	173,28	326,70	173,28	499,98

noch 2.3 Abwasserentgelte¹⁾ - Verbrauchspreis und Grundgebühr sowie Kosten je Haushalt nach Landkreisen, Gemeinden²⁾ und Ortsteilen

Landkreis Gemeinde Ortsteile	Jahr ³⁾	Verbrauchsabhängiges Schmutzwasserentgelt (Verbrauchspreis)	Haushaltsübliches verbrauchsunabhängiges Entgelt (Grundgebühr)	Kosten je Haushalt ⁴⁾		
				Verbrauchspreis	Grundgebühr	Insgesamt
		EUR / m ³ (Brutto)	EUR / Jahr (Brutto)			
Piethen	2010	3,27	234,00	323,73	234,00	557,73
Raguhn-Jeßnitz, Stadt						
Altjeßnitz	2010	3,64	108,00	360,36	108,00	468,36
Jeßnitz	2010	4,00	-	396,00	-	396,00
Marke	2010	3,64	108,00	360,36	108,00	468,36
Raguhn	2010	3,64	108,00	360,36	108,00	468,36
Retzau	2010	3,64	108,00	360,36	108,00	468,36
Schierau	2010	3,64	108,00	360,36	108,00	468,36
Thurland	2010	3,64	108,00	360,36	108,00	468,36
Tornau vor der Heide	2010	3,64	108,00	360,36	108,00	468,36
Sandersdorf-Brehna, Stadt						
Brehna	2010	4,00	-	396,00	-	396,00
Glebitzsch	2010	4,00	-	396,00	-	396,00
Petersroda	2010	4,00	-	396,00	-	396,00
Röitzsch	2010	4,00	-	396,00	-	396,00
Sandersdorf	2010	4,00	-	396,00	-	396,00
Südliches Anhalt, Stadt						
Edderitz	2010	3,10	200,04	306,90	200,04	506,94
Fraßdorf	2010	2,31	108,00	228,69	108,00	336,69
Glauzig	2010	3,10	200,00	306,90	200,00	506,90
Großbadegast	2010	2,31	108,00	228,69	108,00	336,69
Hinsdorf	2010	2,31	108,00	228,69	108,00	336,69
Libehna	2010	2,31	108,00	228,69	108,00	336,69
Maasdorf	2010	3,10	200,00	306,90	200,00	506,90
Meilendorf	2010	2,31	108,00	228,69	108,00	336,69
Prosigk	2010	2,31	108,00	228,69	108,00	336,69
Quellendorf	2010	3,44	119,40	340,56	119,40	459,96
Radegast	2010	3,99	184,08	395,01	184,08	579,09
Reupzig	2010	2,31	108,00	228,69	108,00	336,69
Riesdorf	2010	3,64	180,00	360,36	180,00	540,36
Scheuder	2010	3,44	119,40	340,56	119,40	459,96
Treblichau an der Fuhne	2010	3,10	200,00	306,90	200,00	506,90
Weißandt-Gözlau	2010	2,31	108,00	228,69	108,00	336,69
Wieskau	2010	3,10	200,00	306,90	200,00	506,90
Zehbitz	2010	3,64	180,00	360,36	180,00	540,36
Zerbst / Anhalt, Stadt						
Bornum	2010	2,97	264,00	294,03	264,00	558,03
Buhlendorf	2010	-	-	-	-	-
Deetz	2010	2,97	264,00	294,03	264,00	558,03
Dobritz	2010	2,97	264,00	294,03	264,00	558,03
Gehrden	2010	2,97	264,00	294,03	264,00	558,03
Gödnitz	2010	2,97	264,00	294,03	264,00	558,03
Grimme	2010	2,97	264,00	294,03	264,00	558,03
Güterglück	2010	2,97	264,00	294,03	264,00	558,03
Hohenlepte	2010	2,97	264,00	294,03	264,00	558,03
Jütrichau	2010	2,97	264,00	294,03	264,00	558,03
Leps	2010	2,97	264,00	294,03	264,00	558,03
Lindau	2010	2,97	264,00	294,03	264,00	558,03
Moritz	2010	-	-	-	-	-
Nedlitz	2010	2,97	264,00	294,03	264,00	558,03
Nutha	2010	2,97	264,00	294,03	264,00	558,03

noch 2.3 Abwasserentgelte¹⁾ - Verbrauchspreis und Grundgebühr sowie Kosten je Haushalt nach Landkreisen, Gemeinden²⁾ und Ortsteilen

Landkreis Gemeinde Ortsteile	Jahr ³⁾	Verbrauchsabhängiges Schmutzwasserentgelt (Verbrauchspreis)	Haushaltsübliches verbrauchsunabhängiges Entgelt (Grundgebühr)	Kosten je Haushalt ⁴⁾		
				Verbrauchspreis	Grundgebühr	Insgesamt
		EUR / m ³ (Brutto)	EUR / Jahr (Brutto)			
Zerbst / Anhalt, Stadt						
Polenzko	2010	-	-	-	-	-
Reuden / Anhalt	2010	2,97	264,00	294,03	264,00	558,03
Steutz	2010	2,97	264,00	294,03	264,00	558,03
Straguth	2010	-	-	-	-	-
Walternienburg	2010	2,97	264,00	294,03	264,00	558,03
Zerbst / Anhalt	2010	2,97	264,00	294,03	264,00	558,03
Zernitz	2010	2,97	264,00	294,03	264,00	558,03
Zörbig, Stadt						
Cösitz	2010	3,99	184,08	395,01	184,08	579,09
Göttnitz	2010	3,99	184,08	395,01	184,08	579,09
Großzöberitz	2010	4,00	-	396,00	-	396,00
Löberitz	2010	3,99	184,08	395,01	184,08	579,09
Quetzdölsdorf	2010	4,00	-	396,00	-	396,00
Salzfurkapelle	2010	3,64	180,00	360,36	180,00	540,36
Schortewitz	2010	2,33	129,96	230,67	129,96	360,63
Schrenz	2010	3,99	184,08	395,01	184,08	579,09
Spören	2010	3,99	184,08	395,01	184,08	579,09
Stumsdorf	2010	3,99	184,08	395,01	184,08	579,09
Zörbig	2010	3,99	184,08	395,01	184,08	579,09

noch 2.3 Abwasserentgelte¹⁾ - Verbrauchspreis und Grundgebühr sowie Kosten je Haushalt nach Landkreisen, Gemeinden²⁾ und Ortsteilen

Landkreis Gemeinde Ortsteile	Jahr ³⁾	Verbrauchsabhängiges Schmutzwasser- entgelt (Verbrauchspreis)	Haushaltsübliches verbrauchs- unabhängiges Entgelt (Grundgebühr)	Kosten je Haushalt ⁴⁾		
				Verbrauchs- preis	Grundgebühr	Insgesamt
		EUR / m ³ (Brutto)	EUR / Jahr (Brutto)			
Börde	2008	3,11	105,16	307,89	105,16	413,05
	2009	3,06	106,02	302,94	106,02	408,96
	2010	2,73	104,30	270,27	104,30	374,57
Altenhausen						
Altenhausen	2010	3,60	-	356,40	-	356,40
Emden	2010	3,60	-	356,40	-	356,40
Ivenrode	2010	3,60	-	356,40	-	356,40
Am Großen Bruch						
Gunsleben	2010	2,48	85,20	245,52	85,20	330,72
Hamersleben	2010	2,48	85,20	245,52	85,20	330,72
Neuwegersleben	2010	2,48	85,20	245,52	85,20	330,72
Wulferstedt	2010	2,48	85,20	245,52	85,20	330,72
Angern						
Angern	2010	2,54	90,00	251,46	90,00	341,46
Bertingen	2010	3,91	159,00	387,09	159,00	546,09
Mahlwinkel	2010	3,91	159,00	387,09	159,00	546,09
Wenddorf	2010	-	-	-	-	-
Ausleben	2010	2,48	85,20	245,52	85,20	330,72
Barleben	2010	2,54	90,00	251,46	90,00	341,46
Beendorf	2010	3,60	-	356,40	-	356,40
Bornstedt	2010	3,60	-	356,40	-	356,40
Bülstringen						
Bülstringen	2010	1,55	162,00	153,45	162,00	315,45
Wiegwitz	2010	1,55	162,00	153,45	162,00	315,45
Burgstall						
Burgstall	2010	2,54	90,00	251,46	90,00	341,46
Cröchern	2010	2,54	90,00	251,46	90,00	341,46
Dolle	2010	2,54	90,00	251,46	90,00	341,46
Sandbeiendorf	2010	1,80	120,00	178,20	120,00	298,20
Calvörde						
Berenbrock	2010	3,60	-	356,40	-	356,40
Calvörde	2010	3,60	-	356,40	-	356,40
Dorst	2010	1,88	210,00	186,12	210,00	396,12
Grauingen	2010	2,95	135,00	292,05	135,00	427,05
Klüden	2010	3,60	-	356,40	-	356,40
Mannhausen	2010	3,60	-	356,40	-	356,40
Velsdorf	2010	3,60	-	356,40	-	356,40
Wegenstedt	2010	2,95	135,00	292,05	135,00	427,05
Zobbenitz	2010	3,60	-	356,40	-	356,40
Colbitz	2010	2,54	90,00	251,46	90,00	341,46
Drackenstedt	2010	3,98	-	394,02	-	394,02
Druxberge	2010	3,98	-	394,02	-	394,02
Eilsleben						
Eilsleben	2010	3,98	-	394,02	-	394,02
Wormsdorf	2010	3,98	-	394,02	-	394,02
Erxleben						
Bartensleben	2010	3,60	-	356,40	-	356,40
Bregenstedt	2010	3,60	-	356,40	-	356,40
Erxleben	2010	3,60	-	356,40	-	356,40
Hakenstedt	2010	3,60	-	356,40	-	356,40
Uhrsleben	2010	3,60	-	356,40	-	356,40

noch 2.3 Abwasserentgelte¹⁾ - Verbrauchspreis und Grundgebühr sowie Kosten je Haushalt nach Landkreisen, Gemeinden²⁾ und Ortsteilen

Landkreis Gemeinde Ortsteile	Jahr ³⁾	Verbrauchsabhängiges Schmutzwasserentgelt (Verbrauchspreis)	Haushaltsübliches verbrauchsunabhängiges Entgelt (Grundgebühr)	Kosten je Haushalt ⁴⁾		
				Verbrauchspreis	Grundgebühr	Insgesamt
		EUR / m ³ (Brutto)	EUR / Jahr (Brutto)			
Everingen	2010	3,60	-	356,40	-	356,40
Flechtingen						
Behnsdorf	2010	3,60	-	356,40	-	356,40
Belsdorf	2010	3,60	-	356,40	-	356,40
Böddensell	2010	2,95	135,00	292,05	135,00	427,05
Flechtingen	2010	2,95	135,00	292,05	135,00	427,05
Gröningen, Stadt						
Dalldorf	2010	4,05	186,00	400,95	186,00	586,95
Gröningen	2010	4,05	186,00	400,95	186,00	586,95
Großsalsleben	2010	2,48	85,20	245,52	85,20	330,72
Heynburg	2010	4,05	186,00	400,95	186,00	586,95
Klostergröningen	2010	4,05	186,00	400,95	186,00	586,95
Krottorf	2010	2,48	85,20	245,52	85,20	330,72
Hadmersleben, Stadt	2010	2,48	85,20	245,52	85,20	330,72
Haldensleben, Stadt	2010	1,55	162,00	153,45	162,00	315,45
Harbke	2010	2,48	85,20	245,52	85,20	330,72
Hohe Börde						
Ackendorf	2010	-	-	-	-	-
Bebertal	2010	3,60	-	356,40	-	356,40
Eichenbarleben	2010	2,54	90,00	251,46	90,00	341,46
Groß Santerleben	2010	3,60	-	356,40	-	356,40
Hermsdorf	2010	2,54	90,00	251,46	90,00	341,46
Hohenwarsleben	2010	2,54	90,00	251,46	90,00	341,46
Irxleben	2010	2,54	90,00	251,46	90,00	341,46
Niederndodeleben	2010	2,54	90,00	251,46	90,00	341,46
Nordgermersleben	2010	3,60	-	356,40	-	356,40
Ochtmersleben	2010	2,54	90,00	251,46	90,00	341,46
Schackensleben	2010	3,60	-	356,40	-	356,40
Wellen	2010	2,54	90,00	251,46	90,00	341,46
Hötensleben						
Barneberg	2010	2,48	85,20	245,52	85,20	330,72
Hötensleben	2010	2,48	85,20	245,52	85,20	330,72
Ingersleben						
Alleringersleben	2010	3,60	-	356,40	-	356,40
Eimersleben	2010	3,60	-	356,40	-	356,40
Morsleben	2010	3,60	-	356,40	-	356,40
Ostingersleben	2010	3,60	-	356,40	-	356,40
Klein Wanzleben, Zuckerdorf	2010	3,11	24,60	307,89	24,60	332,49
Kroppenstedt, Stadt	2010	4,05	186,00	400,95	186,00	586,95
Loitsche-Heinrichsberg						
Heinrichsberg	2010	2,54	90,00	251,46	90,00	341,46
Loitsche	2010	2,54	90,00	251,46	90,00	341,46
Niedere Börde						
Dahlenwarsleben	2010	2,54	90,00	251,46	90,00	341,46
Groß Ammensleben	2010	2,54	90,00	251,46	90,00	341,46
Gutenswegen	2010	2,54	90,00	251,46	90,00	341,46
Jersleben	2010	2,54	90,00	251,46	90,00	341,46
Klein Ammensleben	2010	2,54	90,00	251,46	90,00	341,46
Meseberg	2010	2,54	90,00	251,46	90,00	341,46
Samswegen	2010	2,54	90,00	251,46	90,00	341,46
Vahldorf	2010	1,55	162,00	153,45	162,00	315,45

noch 2.3 Abwasserentgelte¹⁾ - Verbrauchspreis und Grundgebühr sowie Kosten je Haushalt nach Landkreisen, Gemeinden²⁾ und Ortsteilen

Landkreis Gemeinde Ortsteile	Jahr ³⁾	Verbrauchsabhängiges Schmutzwasser- entgelt (Verbrauchspreis)	Haushaltsübliches verbrauchs- unabhängiges Entgelt (Grundgebühr)	Kosten je Haushalt ⁴⁾		
				Verbrauchs- preis	Grundgebühr	Insgesamt
		EUR / m ³ (Brutto)	EUR / Jahr (Brutto)			
Oebisfelde-Weferlingen, Stadt						
Bösdorf	2010	2,95	135,00	292,05	135,00	427,05
Döhren	2010	3,60	-	356,40	-	356,40
Eickendorf	2010	2,95	135,00	292,05	135,00	427,05
Eschenrode	2010	3,60	-	356,40	-	356,40
Etingen	2010	2,95	135,00	292,05	135,00	427,05
Flecken Weferlingen	2010	3,60	-	356,40	-	356,40
Hödingen	2010	3,60	-	356,40	-	356,40
Hörsingen	2010	3,60	-	356,40	-	356,40
Kathendorf	2010	-	-	-	-	-
Oebisfelde	2010	3,12	92,04	308,88	92,04	400,92
Rätzlingen	2010	2,95	135,00	292,05	135,00	427,05
Schwanefeld	2010	3,60	-	356,40	-	356,40
Seggerde	2010	3,60	-	356,40	-	356,40
Siestedt	2010	3,60	-	356,40	-	356,40
Walbeck	2010	3,60	-	356,40	-	356,40
Oschersleben (Bode), Stadt						
Altbrandsleben	2010	-	-	-	-	-
Hornhausen	2010	2,48	85,20	245,52	85,20	330,72
Oschersleben (Bode)	2010	2,48	85,20	245,52	85,20	330,72
Peseckendorf	2010	-	-	-	-	-
Schermcke	2010	2,48	85,20	245,52	85,20	330,72
Ovelgünne	2010	3,98	-	394,02	-	394,02
Rogätz	2010	2,54	90,00	251,46	90,00	341,46
Rottmersleben	2010	3,60	-	356,40	-	356,40
Sommersdorf						
Marienborn	2010	3,60	-	356,40	-	356,40
Sommersdorf	2010	2,48	85,20	245,52	85,20	330,72
Sülzetal	2010	3,26	-	322,74	-	322,74
Süplingen	2010	1,55	162,00	153,45	162,00	315,45
Ummendorf	2010	3,98	-	394,02	-	394,02
Völpke	2010	2,48	85,20	245,52	85,20	330,72
Wackersleben	2010	2,48	85,20	245,52	85,20	330,72
Wanzleben-Börde, Stadt						
Bottmersdorf	2010	3,53	-	349,47	-	349,47
Domersleben	2010	3,53	-	349,47	-	349,47
Dreileben	2010	2,48	85,20	245,52	85,20	330,72
Dreileben, Bahnhof	2010	3,98	-	394,02	-	394,02
Eggenstedt	2010	3,98	-	394,02	-	394,02
Groß Rodensleben	2010	3,53	-	349,47	-	349,47
Hohendodeleben	2010	2,54	90,00	251,46	90,00	341,46
Klein Rodensleben	2010	3,53	-	349,47	-	349,47
Seehausen	2010	2,48	85,20	245,52	85,20	330,72
Wanzleben	2010	3,53	-	349,47	-	349,47
Wefensleben	2010	3,11	24,60	307,89	24,60	332,49
Westheide						
Born	2010	2,20	144,00	217,80	144,00	361,80
Hillersleben	2010	1,55	162,00	153,45	162,00	315,45
Neuenhofe	2010	1,55	162,00	153,45	162,00	315,45
Wolmirstedt, Stadt						
Glindenberg	2010	2,54	90,00	251,46	90,00	341,46
Wolmirstedt	2010	2,54	90,00	251,46	90,00	341,46
Zielitz	2010	2,54	90,00	251,46	90,00	341,46

noch 2.3 Abwasserentgelte¹⁾ - Verbrauchspreis und Grundgebühr sowie Kosten je Haushalt nach Landkreisen, Gemeinden²⁾ und Ortsteilen

Landkreis Gemeinde Ortsteile	Jahr ³⁾	Verbrauchsabhängiges Schmutzwasserentgelt (Verbrauchspreis)	Haushaltsübliches verbrauchsunabhängiges Entgelt (Grundgebühr)	Kosten je Haushalt ⁴⁾		
				Verbrauchspreis	Grundgebühr	Insgesamt
		EUR / m ³ (Brutto)	EUR / Jahr (Brutto)			
Burgenlandkreis	2008	2,97	106,88	294,03	106,88	400,91
	2009	3,07	110,47	303,93	110,47	414,40
	2010	3,00	112,34	297,00	112,34	409,34
An der Poststraße						
Herrengosserstedt	2010	4,36	-	431,64	-	431,64
Klosterhäseler	2010	-	-	-	-	-
Wischroda	2010	4,36	-	431,64	-	431,64
Anhalt Süd						
Meineweh	2010	3,79	31,32	375,21	31,32	406,53
Pretzsch	2010	3,79	31,32	375,21	31,32	406,53
Unterkaka	2010	3,79	31,32	375,21	31,32	406,53
Bad Bibra, Stadt						
Altenroda	2010	-	-	-	-	-
Bad Bibra	2010	2,63	300,00	260,37	300,00	560,37
Golzen	2010	2,63	300,00	260,37	300,00	560,37
Krawinkel	2010	4,25	120,00	420,75	120,00	540,75
Thalwinkel	2010	2,63	300,00	260,37	300,00	560,37
Balgstädt						
Balgstädt	2010	2,94	-	291,06	-	291,06
Burkersroda	2010	1,83	-	181,17	-	181,17
Größnitz	2010	-	-	-	-	-
Hirschroda	2010	-	-	-	-	-
Burgwerben	2010	2,32	120,00	229,68	120,00	349,68
Dehlitz (Saale)	2010	3,47	144,00	343,53	144,00	487,53
Deuben	2010	3,68	120,00	364,32	120,00	484,32
Droyßig						
Droyßig	2010	4,10	180,00	405,90	180,00	585,90
Weißenborn	2010	-	-	-	-	-
Eckartsberga, Stadt						
Burgholzhausen	2010	-	-	-	-	-
Eckartsberga	2010	4,36	-	431,64	-	431,64
Tromsdorf	2010	-	-	-	-	-
Elsteraue	2010	4,92	90,00	487,08	90,00	577,08
Finne						
Billroda	2010	-	-	-	-	-
Lossa	2010	-	-	-	-	-
Finneland						
Kahlwinkel	2010	-	-	-	-	-
Saubach	2010	-	-	-	-	-
Steinburg	2010	-	-	-	-	-
Freyburg (Unstrut), Stadt						
Freyburg (Unstrut)	2010	2,94	-	291,06	-	291,06
Pödelist	2010	-	-	-	-	-
Schleberoda	2010	2,94	-	291,06	-	291,06
Weischütz	2010	2,63	300,00	260,37	300,00	560,37
Zeuchfeld	2010	2,94	-	291,06	-	291,06

noch 2.3 Abwasserentgelte¹⁾ - Verbrauchspreis und Grundgebühr sowie Kosten je Haushalt nach Landkreisen, Gemeinden²⁾ und Ortsteilen

Landkreis Gemeinde Ortsteile	Jahr ³⁾	Verbrauchsabhängiges Schmutzwasserentgelt (Verbrauchspreis)	Haushaltsübliches verbrauchsunabhängiges Entgelt (Grundgebühr)	Kosten je Haushalt ⁴⁾		
				Verbrauchspreis	Grundgebühr	Insgesamt
		EUR / m ³ (Brutto)	EUR / Jahr (Brutto)			
Gleina						
Baumersroda	2010	2,94	-	291,06	-	291,06
Ebersroda	2010	2,94	-	291,06	-	291,06
Gleina	2010	2,94	-	291,06	-	291,06
Goseck	2010	3,08	216,00	304,92	216,00	520,92
Gröben	2010	3,68	120,00	364,32	120,00	484,32
Gröbitz	2010	2,92	31,20	289,08	31,20	320,28
Großkorbetha	2010	3,47	144,00	343,53	144,00	487,53
Gutenborn						
Bergisdorf	2010	-	-	-	-	-
Droßdorf	2010	2,95	72,00	292,05	72,00	364,05
Heuckewalde	2010	1,34	55,20	132,66	55,20	187,86
Schellbach	2010	-	-	-	-	-
Hohenmölsen, Stadt						
Granschütz	2010	3,47	144,00	343,53	144,00	487,53
Hohenmölsen	2010	3,47	144,00	343,53	144,00	487,53
Taucha	2010	3,47	144,00	343,53	144,00	487,53
Webau	2010	3,47	144,00	343,53	144,00	487,53
Werschen	2010	3,68	120,00	364,32	120,00	484,32
Zembschen	2010	3,68	120,00	364,32	120,00	484,32
Kaiserpfalz						
Bucha	2010	-	-	-	-	-
Memleben	2010	3,08	130,08	304,92	130,08	435,00
Wohlmirstedt	2010	3,08	130,08	304,92	130,08	435,00
Karsdorf	2010	3,08	130,08	304,92	130,08	435,00
Krauschwitz	2010	3,68	120,00	364,32	120,00	484,32
Kretzschau						
Döschwitz	2010	4,10	180,00	405,90	180,00	585,90
Grana	2010	4,10	180,00	405,90	180,00	585,90
Kretzschau	2010	4,10	180,00	405,90	180,00	585,90
Lanitz-Hassel-Tal						
Möllern	2010	-	-	-	-	-
Taugwitz	2010	3,36	-	332,64	-	332,64
Laucha an der Unstrut, Stadt						
Burgscheidungen	2010	-	-	-	-	-
Kirchscheidungen	2010	2,63	300,00	260,37	300,00	560,37
Laucha an der Unstrut	2010	2,63	300,00	260,37	300,00	560,37
Leißling	2010	3,08	216,00	304,92	216,00	520,92
Lützen, Stadt						
Großgörschen	2010	2,37	120,00	234,63	120,00	354,63
Lützen	2010	2,37	120,00	234,63	120,00	354,63
Muschwitz	2010	3,47	144,00	343,53	144,00	487,53
Poserna	2010	3,47	144,00	343,53	144,00	487,53
Rippach	2010	3,47	144,00	343,53	144,00	487,53
Röcken	2010	2,37	120,00	234,63	120,00	354,63
Starsiedel	2010	3,47	144,00	343,53	144,00	487,53
Mertendorf						
Görschen	2010	2,92	31,20	289,08	31,20	320,28
Löbitz	2010	-	-	-	-	-
Mertendorf	2010	2,92	31,20	289,08	31,20	320,28
Utenbach	2010	-	-	-	-	-

noch 2.3 Abwasserentgelte¹⁾ - Verbrauchspreis und Grundgebühr sowie Kosten je Haushalt nach Landkreisen, Gemeinden²⁾ und Ortsteilen

Landkreis Gemeinde Ortsteile	Jahr ³⁾	Verbrauchsabhängiges Schmutzwasserentgelt (Verbrauchspreis)	Haushaltsübliches verbrauchsunabhängiges Entgelt (Grundgebühr)	Kosten je Haushalt ⁴⁾		
				Verbrauchspreis	Grundgebühr	Insgesamt
		EUR / m ³ (Brutto)	EUR / Jahr (Brutto)			
Molauer Land						
Abtlöbnitz	2010	-	-	-	-	-
Casekirchen	2010	-	-	-	-	-
Leislau	2010	-	-	-	-	-
Molau	2010	-	-	-	-	-
Naumburg (Saale), Stadt						
Bad Kösen	2010	3,36	-	332,64	-	332,64
Crölpa-Löbschütz	2010	3,36	-	332,64	-	332,64
Groß Wilsdorf	2010	-	-	-	-	-
Großjena	2010	2,94	-	291,06	-	291,06
Hassenhausen	2010	3,44	-	340,56	-	340,56
Janisroda	2010	2,92	31,20	289,08	31,20	320,28
Kleinjena	2010	2,94	-	291,06	-	291,06
Naumburg (Saale)	2010	2,92	30,23	289,08	30,23	319,31
Prießnitz	2010	2,92	31,20	289,08	31,20	320,28
Roßbach	2010	2,94	-	291,06	-	291,06
Nebra (Unstrut), Stadt						
Nebra (Unstrut)	2010	3,08	130,08	304,92	130,08	435,00
Wangen	2010	3,08	130,08	304,92	130,08	435,00
Nessa	2010	3,47	144,00	343,53	144,00	487,53
Osterfeld, Stadt						
Goldschau	2010	-	-	-	-	-
Heidegrund	2010	3,79	31,32	375,21	31,32	406,53
Osterfeld	2010	3,79	31,32	375,21	31,32	406,53
Waldau	2010	-	-	-	-	-
Prittitz	2010	3,08	216,00	304,92	216,00	520,92
Reichardtswerben	2010	2,32	120,00	229,68	120,00	349,68
Reinsdorf	2010	3,08	130,08	304,92	130,08	435,00
Schkortleben	2010	3,47	144,00	343,53	144,00	487,53
Schnaudertal						
Bröckkau	2010	-	-	-	-	-
Wittgendorf	2010	-	-	-	-	-
Schönburg	2010	3,08	216,00	304,92	216,00	520,92
Sössen	2010	3,47	144,00	343,53	144,00	487,53
Storkau	2010	3,08	216,00	304,92	216,00	520,92
Stößen, Stadt	2010	2,92	31,20	289,08	31,20	320,28
Tagewerben	2010	2,32	120,00	229,68	120,00	349,68
Teuchern, Stadt	2010	3,68	120,00	364,32	120,00	484,32
Trebnitz	2010	3,68	120,00	364,32	120,00	484,32
Weißenfels, Stadt						
Langendorf	2010	2,32	120,00	229,68	120,00	349,68
Markwerben	2010	3,08	216,00	304,92	216,00	520,92
Uichteritz	2010	3,08	216,00	304,92	216,00	520,92
Weißenfels	2010	2,32	120,00	229,68	120,00	349,68
Wengelsdorf	2010	3,47	144,00	343,53	144,00	487,53
Wethau						
Gieckau	2010	2,92	31,20	289,08	31,20	320,28
Wethau	2010	2,92	31,20	289,08	31,20	320,28
Wetterzeube						
Breitenbach	2010	-	-	-	-	-
Haynsburg	2010	-	-	-	-	-
Wetterzeube	2010	-	-	-	-	-

noch 2.3 Abwasserentgelte¹⁾ - Verbrauchspreis und Grundgebühr sowie Kosten je Haushalt nach Landkreisen, Gemeinden²⁾ und Ortsteilen

Landkreis Gemeinde Ortsteile	Jahr ³⁾	Verbrauchsabhängiges Schmutzwasserentgelt (Verbrauchspreis)	Haushaltsübliches verbrauchsunabhängiges Entgelt (Grundgebühr)	Kosten je Haushalt ⁴⁾		
				Verbrauchspreis	Grundgebühr	Insgesamt
		EUR / m ³ (Brutto)	EUR / Jahr (Brutto)			
Zeitz, Stadt						
Döbris	2010	2,20	300,00	217,80	300,00	517,80
Geußnitz	2010	2,95	72,00	292,05	72,00	364,05
Kayna	2010	2,95	72,00	292,05	72,00	364,05
Luckenau	2010	3,14	119,40	310,86	119,40	430,26
Nonnewitz	2010	3,14	119,40	310,86	119,40	430,26
Theißen	2010	3,14	119,40	310,86	119,40	430,26
Würchwitz	2010	-	-	-	-	-
Zeitz	2010	2,95	-	292,05	-	292,05
Zorbau	2010	1,84	120,00	182,16	120,00	302,16

noch 2.3 Abwasserentgelte¹⁾ - Verbrauchspreis und Grundgebühr sowie Kosten je Haushalt nach Landkreisen, Gemeinden²⁾ und Ortsteilen

Landkreis Gemeinde Ortsteile	Jahr ³⁾	Verbrauchsabhängiges Schmutzwasserentgelt (Verbrauchspreis)	Haushaltsübliches verbrauchsunabhängiges Entgelt (Grundgebühr)	Kosten je Haushalt ⁴⁾		
				Verbrauchspreis	Grundgebühr	Insgesamt
		EUR / m ³ (Brutto)	EUR / Jahr (Brutto)			
Harz	2008	3,04	121,19	300,96	121,19	422,15
	2009	3,06	141,70	302,94	141,70	444,64
	2010	3,06	139,02	302,94	139,02	441,96
Allrode	2010	2,70	-	267,30	-	267,30
Bad Suderode	2010	2,70	-	267,30	-	267,30
Ballenstedt, Stadt						
Ballenstedt	2010	2,70	-	267,30	-	267,30
Radisleben	2010	-	-	-	-	-
Blankenburg (Harz), Stadt						
Blankenburg (Harz)	2010	2,20	108,00	217,80	108,00	325,80
Cattenstedt	2010	2,20	108,00	217,80	108,00	325,80
Derenburg	2010	3,10	-	306,90	-	306,90
Heimburg	2010	2,20	108,00	217,80	108,00	325,80
Hüttenrode	2010	2,20	108,00	217,80	108,00	325,80
Timmenrode	2010	2,70	-	267,30	-	267,30
Wienrode	2010	2,20	108,00	217,80	108,00	325,80
Ditfurt	2010	4,05	186,00	400,95	186,00	586,95
Falkenstein / Harz, Stadt	2010	3,37	-	333,63	-	333,63
Gernrode	2010	2,70	-	267,30	-	267,30
Groß Quenstedt	2010	4,05	186,00	400,95	186,00	586,95
Halberstadt, Stadt						
Aspenstedt	2010	3,46	186,00	342,54	186,00	528,54
Athenstedt	2010	4,05	186,00	400,95	186,00	586,95
Halberstadt	2010	2,89	-	286,11	-	286,11
Langenstein	2010	2,50	186,00	247,50	186,00	433,50
Sargstedt	2010	3,46	186,00	342,54	186,00	528,54
Ströbeck, Schachdorf	2010	3,46	186,00	342,54	186,00	528,54
Harsleben	2010	4,05	186,00	400,95	186,00	586,95
Harzgerode, Stadt						
Dankerode	2010	3,20	-	316,80	-	316,80
Güntersberge	2010	3,20	-	316,80	-	316,80
Harzgerode	2010	3,20	-	316,80	-	316,80
Königerode	2010	-	-	-	-	-
Schielo	2010	3,20	-	316,80	-	316,80
Siptenfelde	2010	3,20	-	316,80	-	316,80
Straßberg	2010	3,20	-	316,80	-	316,80
Hedersleben	2010	4,05	186,00	400,95	186,00	586,95
Huy						
Aderstedt	2010	2,96	186,00	293,04	186,00	479,04
Anderbeck	2010	2,96	186,00	293,04	186,00	479,04
Badersleben	2010	2,96	186,00	293,04	186,00	479,04
Dedeleben	2010	2,96	186,00	293,04	186,00	479,04
Dingelstedt am Huy	2010	4,05	186,00	400,95	186,00	586,95
Eilenstedt	2010	2,96	186,00	293,04	186,00	479,04
Eilsdorf	2010	2,96	186,00	293,04	186,00	479,04
Hausnienburg	2010	2,96	186,00	293,04	186,00	479,04
Huy-Neinstedt	2010	2,96	186,00	293,04	186,00	479,04
Pabstorf	2010	4,05	186,00	400,95	186,00	586,95
Röderhof	2010	4,05	186,00	400,95	186,00	586,95

noch 2.3 Abwasserentgelte¹⁾ - Verbrauchspreis und Grundgebühr sowie Kosten je Haushalt nach Landkreisen, Gemeinden²⁾ und Ortsteilen

Landkreis Gemeinde Ortsteile	Jahr ³⁾	Verbrauchsabhängiges Schmutzwasser- entgelt (Verbrauchspreis)	Haushaltsübliches verbrauchs- unabhängiges Entgelt (Grundgebühr)	Kosten je Haushalt ⁴⁾		
				Verbrauchs- preis	Grundgebühr	Insgesamt
		EUR / m ³ (Brutto)	EUR / Jahr (Brutto)			
Huy						
Schlanstedt	2010	2,96	186,00	293,04	186,00	479,04
Vogelsdorf	2010	2,96	186,00	293,04	186,00	479,04
Westerburg	2010	2,96	186,00	293,04	186,00	479,04
Ilseburg (Harz), Stadt						
Darlingerode	2010	3,10	-	306,90	-	306,90
Drübeck	2010	3,10	-	306,90	-	306,90
Ilseburg (Harz)	2010	3,10	-	306,90	-	306,90
Neudorf	2010	5,40	-	534,60	-	534,60
Nordharz						
Abbenrode	2010	3,14	60,00	310,86	60,00	370,86
Danstedt	2010	3,46	186,00	342,54	186,00	528,54
Heudeber	2010	3,10	-	306,90	-	306,90
Langeln	2010	3,10	-	306,90	-	306,90
Schmatzfeld	2010	-	-	-	-	-
Stapelburg	2010	2,82	60,00	279,18	60,00	339,18
Veckenstedt	2010	3,10	-	306,90	-	306,90
Wasserleben	2010	3,10	-	306,90	-	306,90
Oberharz am Brocken, Stadt						
Benneckenstein	2010	4,40	-	435,60	-	435,60
Elbingerode	2010	4,40	-	435,60	-	435,60
Elend	2010	4,40	-	435,60	-	435,60
Hasselfelde	2010	4,40	-	435,60	-	435,60
Sorge	2010	4,40	-	435,60	-	435,60
Stiege	2010	4,40	-	435,60	-	435,60
Tanne	2010	4,40	-	435,60	-	435,60
Osterwieck, Stadt						
Aue-Fallstein	2010	3,96	186,00	392,04	186,00	578,04
Berßel	2010	3,73	60,00	369,27	60,00	429,27
Bühne	2010	3,73	60,00	369,27	60,00	429,27
Lüttgenrode	2010	3,73	60,00	369,27	60,00	429,27
Osterwieck	2010	3,73	60,00	369,27	60,00	429,27
Rhoden	2010	3,96	186,00	392,04	186,00	578,04
Schauen	2010	3,73	60,00	369,27	60,00	429,27
Wülperode	2010	3,73	60,00	369,27	60,00	429,27
Quedlinburg	2010	2,70	-	267,30	-	267,30
Rieder	2010	2,70	-	267,30	-	267,30
Schwanebeck, Stadt						
Nienhagen	2010	4,05	186,00	400,95	186,00	586,95
Schwanebeck	2010	4,05	186,00	400,95	186,00	586,95
Selke-Aue						
Hausneindorf	2010	4,05	186,00	400,95	186,00	586,95
Heteborn	2010	4,05	186,00	400,95	186,00	586,95
Wedderstedt	2010	4,05	186,00	400,95	186,00	586,95
Thale, Stadt						
Altenbrak	2010	2,20	108,00	217,80	108,00	325,80
Friedrichsbrunn	2010	2,70	-	267,30	-	267,30
Neinstedt	2010	2,70	-	267,30	-	267,30
Stecklenberg	2010	-	-	-	-	-
Thale	2010	2,70	-	267,30	-	267,30
Treseburg	2010	2,20	108,00	217,80	108,00	325,80
Weddersleben	2010	2,70	-	267,30	-	267,30

noch 2.3 Abwasserentgelte¹⁾ - Verbrauchspreis und Grundgebühr sowie Kosten je Haushalt nach Landkreisen, Gemeinden²⁾ und Ortsteilen

Landkreis Gemeinde Ortsteile	Jahr ³⁾	Verbrauchsabhängiges Schmutzwasserentgelt (Verbrauchspreis)	Haushaltsübliches verbrauchsunabhängiges Entgelt (Grundgebühr)	Kosten je Haushalt ⁴⁾		
				Verbrauchspreis	Grundgebühr	Insgesamt
		EUR / m ³ (Brutto)	EUR / Jahr (Brutto)			
Wegeleben Stadt	2010	4,05	186,00	400,95	186,00	586,95
Wernigerode, Stadt						
Reddeber	2010	3,10	-	306,90	-	306,90
Schierke	2010	4,40	-	435,60	-	435,60
Wernigerode	2010	3,10	-	306,90	-	306,90
Westerhausen	2010	2,20	108,00	217,80	108,00	325,80

noch 2.3 Abwasserentgelte¹⁾ - Verbrauchspreis und Grundgebühr sowie Kosten je Haushalt nach Landkreisen, Gemeinden²⁾ und Ortsteilen

Landkreis Gemeinde Ortsteile	Jahr ³⁾	Verbrauchsabhängiges Schmutzwasserentgelt (Verbrauchspreis)	Haushaltsübliches verbrauchsunabhängiges Entgelt (Grundgebühr)	Kosten je Haushalt ⁴⁾		
				Verbrauchspreis	Grundgebühr	Insgesamt
		EUR / m ³ (Brutto)	EUR / Jahr (Brutto)			
Jerichower Land	2008	2,85	102,03	282,15	102,03	384,18
	2009	2,90	102,88	287,10	102,88	389,98
	2010	2,94	97,95	291,06	97,95	389,01
Biederitz						
Biederitz	2010	4,50	48,00	445,50	48,00	493,50
Gerwisch	2010	3,00	-	297,00	-	297,00
Gübs	2010	3,26	90,00	322,74	90,00	412,74
Königsborn	2010	4,05	90,00	400,95	90,00	490,95
Woltersdorf	2010	4,54	122,64	449,46	122,64	572,10
Burg, Stadt						
Burg	2010	2,92	76,80	289,08	76,80	365,88
Reesen	2010	2,92	76,80	289,08	76,80	365,88
Elbe - Parey	2010	2,50	92,40	247,50	92,40	339,90
Genthin, Stadt						
Genthin	2010	2,50	92,40	247,50	92,40	339,90
Gladau	2010	2,50	92,40	247,50	92,40	339,90
Paplitz	2010	2,50	92,40	247,50	92,40	339,90
Tucheim	2010	2,50	92,40	247,50	92,40	339,90
Gommern, Stadt						
Dannigkow	2010	3,47	132,00	343,53	132,00	475,53
Dornburg	2010	2,97	264,00	294,03	264,00	558,03
Gommern	2010	3,47	132,00	343,53	132,00	475,53
Karith	2010	3,47	132,00	343,53	132,00	475,53
Ladeburg	2010	3,27	72,00	323,73	72,00	395,73
Leitzkau	2010	2,98	264,00	295,02	264,00	559,02
Lübs	2010	2,97	264,00	294,03	264,00	558,03
Menz	2010	3,26	90,00	322,74	90,00	412,74
Nedlitz	2010	2,70	84,00	267,30	84,00	351,30
Prödel	2010	2,97	264,00	294,03	264,00	558,03
Vehlitz	2010	3,47	132,00	343,53	132,00	475,53
Wahlitz	2010	3,26	90,00	322,74	90,00	412,74
Jerichow, Stadt						
Brettin	2010	2,50	92,40	247,50	92,40	339,90
Demsin	2010	2,50	92,40	247,50	92,40	339,90
Jerichow	2010	2,50	92,40	247,50	92,40	339,90
Kade	2010	2,50	92,40	247,50	92,40	339,90
Karow	2010	2,50	92,40	247,50	92,40	339,90
Klitsche	2010	-	-	-	-	-
Nielebock	2010	2,50	92,40	247,50	92,40	339,90
Redekin	2010	2,50	92,40	247,50	92,40	339,90
Roßdorf	2010	2,50	92,40	247,50	92,40	339,90
Schlagenthin	2010	2,50	92,40	247,50	92,40	339,90
Wulkow	2010	2,50	92,40	247,50	92,40	339,90
Zabakuck	2010	2,50	92,40	247,50	92,40	339,90

noch 2.3 Abwasserentgelte¹⁾ - Verbrauchspreis und Grundgebühr sowie Kosten je Haushalt nach Landkreisen, Gemeinden²⁾ und Ortsteilen

Landkreis Gemeinde Ortsteile	Jahr ³⁾	Verbrauchsabhängiges Schmutzwasserentgelt (Verbrauchspreis)	Haushaltsübliches verbrauchsunabhängiges Entgelt (Grundgebühr)	Kosten je Haushalt ⁴⁾		
				Verbrauchspreis	Grundgebühr	Insgesamt
		EUR / m ³ (Brutto)	EUR / Jahr (Brutto)			
Möckern, Stadt						
Dörnitz	2010	2,50	92,40	247,50	92,40	339,90
Drewitz	2010	2,50	92,40	247,50	92,40	339,90
Grabow	2010	2,92	76,80	289,08	76,80	365,88
Hobeck	2010	2,98	264,00	295,02	264,00	559,02
Krüssau	2010	2,30	-	227,70	-	227,70
Küsel	2010	2,92	76,80	289,08	76,80	365,88
Loburg	2010	2,98	264,00	295,02	264,00	559,02
Magdeburgerforth	2010	2,50	92,40	247,50	92,40	339,90
Möckern	2010	2,70	84,00	267,30	84,00	351,30
Reesdorf	2010	2,50	92,40	247,50	92,40	339,90
Rietzel	2010	2,05	-	202,95	-	202,95
Rosian	2010	2,98	264,00	295,02	264,00	559,02
Schweinitz	2010	2,98	264,00	295,02	264,00	559,02
Theeßen	2010	2,92	76,80	289,08	76,80	365,88
Tryppenhna	2010	2,70	84,00	267,30	84,00	351,30
Wallwitz	2010	2,70	84,00	267,30	84,00	351,30
Wüstenjerichow	2010	-	-	-	-	-
Zeddenick	2010	2,70	84,00	267,30	84,00	351,30
Zeppernick	2010	2,98	264,00	295,02	264,00	559,02
Möser						
Hohenwarthe	2010	4,03	-	398,97	-	398,97
Körbelitz	2010	3,71	84,00	367,29	84,00	451,29
Lostau	2010	2,49	-	246,51	-	246,51
Möser	2010	3,66	60,00	362,34	60,00	422,34
Pietzpuhl	2010	3,74	-	370,26	-	370,26
Schermen	2010	2,92	76,80	289,08	76,80	365,88
Schopsdorf	2010	2,50	92,40	247,50	92,40	339,90
Stresow	2010	2,92	76,80	289,08	76,80	365,88

noch 2.3 Abwasserentgelte¹⁾ - Verbrauchspreis und Grundgebühr sowie Kosten je Haushalt nach Landkreisen, Gemeinden²⁾ und Ortsteilen

Landkreis Gemeinde Ortsteile	Jahr ³⁾	Verbrauchsabhängiges Schmutzwasser- entgelt (Verbrauchspreis)	Haushaltsübliches verbrauchs- unabhängiges Entgelt (Grundgebühr)	Kosten je Haushalt ⁴⁾		
				Verbrauchs- preis	Grundgebühr	Insgesamt
		EUR / m ³ (Brutto)	EUR / Jahr (Brutto)			
Mansfeld-Südharz	2008	3,23	88,56	319,77	88,56	408,33
	2009	2,97	137,47	294,03	137,47	431,50
	2010	2,70	107,17	267,30	107,17	374,47
Ahlsdorf	2010	3,09	-	305,91	-	305,91
Allstedt, Stadt						
Allstedt	2010	1,39	120,00	137,61	120,00	257,61
Beyernaumburg	2010	-	-	-	-	-
Emseloh	2010	-	-	-	-	-
Holdenstedt	2010	1,39	120,00	137,61	120,00	257,61
Katharinenrieth	2010	-	-	-	-	-
Liedersdorf	2010	-	-	-	-	-
Mittelhausen	2010	1,39	120,00	137,61	120,00	257,61
Niederröblingen	2010	-	-	-	-	-
Nienstedt	2010	-	-	-	-	-
Pölsfeld	2010	1,39	120,00	137,61	120,00	257,61
Sotterhausen	2010	-	-	-	-	-
Wolferstedt	2010	1,39	120,00	137,61	120,00	257,61
Arnstedt	2010	3,56	114,84	352,44	114,84	467,28
Arnstein, Stadt						
Alterode	2010	3,56	114,84	352,44	114,84	467,28
Bräunrode	2010	3,56	114,84	352,44	114,84	467,28
Greifenhagen	2010	3,00	114,84	297,00	114,84	411,84
Harkerode	2010	3,56	114,84	352,44	114,84	467,28
Quenstedt	2010	3,56	114,84	352,44	114,84	467,28
Sandersleben	2010	6,43	-	636,57	-	636,57
Stangerode	2010	-	-	-	-	-
Sylfa	2010	3,56	114,84	352,44	114,84	467,28
Ulzigerode	2010	3,56	114,84	352,44	114,84	467,28
Welbsleben	2010	3,56	114,84	352,44	114,84	467,28
Benndorf	2010	3,09	-	305,91	-	305,91
Berga	2010	2,71	120,00	268,29	120,00	388,29
Blankenheim	2010	1,39	120,00	137,61	120,00	257,61
Bornstedt	2010	1,39	120,00	137,61	120,00	257,61
Brücken-Hackpüffel	2010	1,39	120,00	137,61	120,00	257,61
Dederstedt	2010	4,38	-	433,62	-	433,62
Edersleben	2010	1,39	120,00	137,61	120,00	257,61
Eisleben, Lutherstadt						
Bischofrode	2010	3,09	-	305,91	-	305,91
Burgsdorf	2010	-	-	-	-	-
Eisleben	2010	3,09	-	305,91	-	305,91
Hedersleben	2010	4,38	-	433,62	-	433,62
Osterhausen	2010	2,10	-	207,90	-	207,90
Polleben	2010	3,95	84,00	391,05	84,00	475,05
Rothenschirmbach	2010	3,09	-	305,91	-	305,91
Schmalzerode	2010	3,09	-	305,91	-	305,91
Unterrißdorf	2010	3,09	-	305,91	-	305,91
Volkstedt	2010	3,09	-	305,91	-	305,91
Wolferode	2010	3,09	-	305,91	-	305,91

noch 2.3 Abwasserentgelte¹⁾ - Verbrauchspreis und Grundgebühr sowie Kosten je Haushalt nach Landkreisen, Gemeinden²⁾ und Ortsteilen

Landkreis Gemeinde Ortsteile	Jahr ³⁾	Verbrauchsabhängiges Schmutzwasser- entgelt (Verbrauchspreis)	Haushaltsübliches verbrauchs- unabhängiges Entgelt (Grundgebühr)	Kosten je Haushalt ⁴⁾		
				Verbrauchs- preis	Grundgebühr	Insgesamt
		EUR / m ³ (Brutto)		EUR / Jahr (Brutto)		
Freist	2010	3,95	84,00	391,05	84,00	475,05
Friedeburg (Saale)	2010	3,95	84,00	391,05	84,00	475,05
Gerbstedt, Stadt						
Augsdorf	2010	3,95	84,00	391,05	84,00	475,05
Friedeburgerhütte	2010	3,95	84,00	391,05	84,00	475,05
Gerbstedt	2010	3,95	84,00	391,05	84,00	475,05
Hübitz	2010	3,95	84,00	391,05	84,00	475,05
Ihlewitz	2010	3,95	84,00	391,05	84,00	475,05
Rottelsdorf	2010	-	-	-	-	-
Siersleben	2010	3,95	84,00	391,05	84,00	475,05
Welfesholz	2010	3,95	84,00	391,05	84,00	475,05
Zabenstedt	2010	3,95	84,00	391,05	84,00	475,05
Heiligenthal	2010	3,95	84,00	391,05	84,00	475,05
Helbra	2010	3,09	-	305,91	-	305,91
Hergisdorf	2010	3,09	-	305,91	-	305,91
Hettstedt, Stadt	2010	3,00	114,84	297,00	114,84	411,84
Kelbra (Kyffhäuser), Stadt						
Kelbra (Kyffhäuser)	2010	2,71	120,00	268,29	120,00	388,29
Tilleda	2010	-	-	-	-	-
Klostermansfeld	2010	3,95	84,00	391,05	84,00	475,05
Mansfeld, Stadt						
Abberode	2010	-	-	-	-	-
Annarode	2010	1,39	120,00	137,61	120,00	257,61
Braunschwende	2010	-	-	-	-	-
Friesdorf	2010	-	-	-	-	-
Hermerode	2010	-	-	-	-	-
Mansfeld	2010	3,95	84,00	391,05	84,00	475,05
Möllendorf	2010	3,95	84,00	391,05	84,00	475,05
Molmerswende	2010	-	-	-	-	-
Ritzgerode	2010	-	-	-	-	-
Ritterode	2010	3,56	114,84	352,44	114,84	467,28
Sangerhausen, Stadt						
Breitenbach	2010	1,39	120,00	137,61	120,00	257,61
Gonna	2010	1,39	120,00	137,61	120,00	257,61
Grillenberg	2010	1,39	120,00	137,61	120,00	257,61
Großleinungen	2010	1,39	120,00	137,61	120,00	257,61
Horla	2010	1,39	120,00	137,61	120,00	257,61
Lengefeld	2010	1,39	120,00	137,61	120,00	257,61
Morungen	2010	2,71	120,00	268,29	120,00	388,29
Oberröblingen	2010	1,39	120,00	137,61	120,00	257,61
Obersdorf	2010	1,39	120,00	137,61	120,00	257,61
Riestedt	2010	1,39	120,00	137,61	120,00	257,61
Rotha	2010	1,39	120,00	137,61	120,00	257,61
Sangerhausen	2010	1,39	120,00	137,61	120,00	257,61
Wettelrode	2010	1,39	120,00	137,61	120,00	257,61
Wippra	2010	-	-	-	-	-
Wolfsberg	2010	1,39	120,00	137,61	120,00	257,61

noch 2.3 Abwasserentgelte¹⁾ - Verbrauchspreis und Grundgebühr sowie Kosten je Haushalt nach Landkreisen, Gemeinden²⁾ und Ortsteilen

Landkreis Gemeinde Ortsteile	Jahr ³⁾	Verbrauchsabhängiges Schmutzwasserentgelt (Verbrauchspreis)	Haushaltsübliches verbrauchsunabhängiges Entgelt (Grundgebühr)	Kosten je Haushalt ⁴⁾		
				Verbrauchspreis	Grundgebühr	Insgesamt
		EUR / m ³ (Brutto)	EUR / Jahr (Brutto)			
Seegebiet Mansfelder Land						
Amsdorf	2010	3,09	-	305,91	-	305,91
Aseleben	2010	3,09	-	305,91	-	305,91
Erdeborn	2010	3,09	-	305,91	-	305,91
Hornburg	2010	3,09	-	305,91	-	305,91
Lüttchendorf	2010	3,09	-	305,91	-	305,91
Neehausen	2010	-	-	-	-	-
Röblingen am See	2010	3,09	-	305,91	-	305,91
Seeburg	2010	3,09	-	305,91	-	305,91
Stedten	2010	3,09	-	305,91	-	305,91
Wansleben am See	2010	3,09	-	305,91	-	305,91
Stolberg (Harz), Stadt	2010	2,16	95,16	213,84	95,16	309,00
Südharz						
Bennungen	2010	2,71	120,00	268,29	120,00	388,29
Breitenstein	2010	-	-	-	-	-
Breitungen	2010	-	-	-	-	-
Dietersdorf	2010	1,39	120,00	137,61	120,00	257,61
Drebsdorf	2010	-	-	-	-	-
Hainrode	2010	-	-	-	-	-
Hayn (Harz)	2010	1,39	120,00	137,61	120,00	257,61
Kleinleinungen	2010	-	-	-	-	-
Questenberg	2010	-	-	-	-	-
Roßla	2010	2,71	120,00	268,29	120,00	388,29
Rottleberode	2010	1,60	84,72	158,40	84,72	243,12
Schwenda	2010	1,39	120,00	137,61	120,00	257,61
Uftrungen	2010	-	-	-	-	-
Walbeck	2010	3,00	114,84	297,00	114,84	411,84
Wallhausen						
Martinsrieth	2010	-	-	-	-	-
Riethnordhausen	2010	1,39	120,00	137,61	120,00	257,61
Wallhausen	2010	1,39	120,00	137,61	120,00	257,61
Wickerode	2010	-	-	-	-	-
Wiederstedt	2010	3,00	114,84	297,00	114,84	411,84
Wimmelburg	2010	3,09	-	305,91	-	305,91
Winkel	2010	-	-	-	-	-

noch 2.3 Abwasserentgelte¹⁾ - Verbrauchspreis und Grundgebühr sowie Kosten je Haushalt nach Landkreisen, Gemeinden²⁾ und Ortsteilen

Landkreis Gemeinde Ortsteile	Jahr ³⁾	Verbrauchsabhängiges Schmutzwasserentgelt (Verbrauchspreis)	Haushaltsübliches verbrauchsunabhängiges Entgelt (Grundgebühr)	Kosten je Haushalt ⁴⁾		
				Verbrauchspreis	Grundgebühr	Insgesamt
		EUR / m ³ (Brutto)	EUR / Jahr (Brutto)			
Saalekreis	2008	3,44	85,61	340,56	85,61	426,17
	2009	3,27	88,47	323,73	88,47	412,20
	2010	3,18	94,70	314,82	94,70	409,52
Angersdorf	2010	4,38	-	433,62	-	433,62
Bad Dürrenberg, Stadt						
Bad Dürrenberg	2010	2,37	120,00	234,63	120,00	354,63
Nempitz	2010	2,37	120,00	234,63	120,00	354,63
Oebles-Schlechtewitz	2010	2,37	120,00	234,63	120,00	354,63
Tollwitz	2010	2,37	120,00	234,63	120,00	354,63
Bad Lauchstädt, Goethestadt						
Bad Lauchstädt	2010	2,60	60,00	257,40	60,00	317,40
Delitz am Berge	2010	4,38	-	433,62	-	433,62
Großgräfendorf	2010	-	-	-	-	-
Klobikau	2010	2,60	60,00	257,40	60,00	317,40
Milzau	2010	2,60	60,00	257,40	60,00	317,40
Schafstädt	2010	2,60	60,00	257,40	60,00	317,40
Barnstädt	2010	2,45	92,40	242,55	92,40	334,95
Brachwitz	2010	4,38	-	433,62	-	433,62
Braschwitz	2010	4,50	72,00	445,50	72,00	517,50
Braunsbedra, Stadt						
Braunsbedra	2010	2,37	96,00	234,63	96,00	330,63
Frankleben	2010	2,60	60,00	257,40	60,00	317,40
Großkayna	2010	2,37	96,00	234,63	96,00	330,63
Krumpa	2010	2,37	96,00	234,63	96,00	330,63
Roßbach	2010	2,37	96,00	234,63	96,00	330,63
Döblitz	2010	-	-	-	-	-
Domnitz	2010	5,29	-	523,71	-	523,71
Farnstädt						
Alberstedt	2010	3,83	180,00	379,17	180,00	559,17
Farnstädt	2010	3,09	-	305,91	-	305,91
Gimritz	2010	-	-	-	-	-
Hohenthurm	2010	3,49	-	345,51	-	345,51
Kabelsketal						
Dieskau	2010	3,34	60,00	330,66	60,00	390,66
Dölbau	2010	4,59	-	454,41	-	454,41
Gröbers	2010	3,34	60,00	330,66	60,00	390,66
Großkugel	2010	3,34	60,00	330,66	60,00	390,66
Naundorf	2010	4,59	-	454,41	-	454,41
Landsberg, Stadt						
Landsberg	2010	3,70	-	366,30	-	366,30
Niemberg	2010	4,50	72,00	445,50	72,00	517,50
Oppin	2010	4,50	72,00	445,50	72,00	517,50
Queis	2010	4,59	-	454,41	-	454,41
Reußen	2010	4,59	-	454,41	-	454,41
Schwerz	2010	4,00	-	396,00	-	396,00
Sietzsch	2010	2,45	180,00	242,55	180,00	422,55
Spickendorf	2010	4,00	-	396,00	-	396,00

noch 2.3 Abwasserentgelte¹⁾ - Verbrauchspreis und Grundgebühr sowie Kosten je Haushalt nach Landkreisen, Gemeinden²⁾ und Ortsteilen

Landkreis Gemeinde Ortsteile	Jahr ³⁾	Verbrauchsabhängiges Schmutzwasserentgelt (Verbrauchspreis)	Haushaltsübliches verbrauchsunabhängiges Entgelt (Grundgebühr)	Kosten je Haushalt ⁴⁾		
				Verbrauchspreis	Grundgebühr	Insgesamt
		EUR / m ³ (Brutto)	EUR / Jahr (Brutto)			
Leuna, Stadt						
Friedensdorf	2010	2,37	120,00	234,63	120,00	354,63
Günthersdorf	2010	2,98	108,00	295,02	108,00	403,02
Horburg-Maßlau	2010	2,98	108,00	295,02	108,00	403,02
Kötschlitz	2010	2,98	108,00	295,02	108,00	403,02
Kötzschau	2010	2,37	120,00	234,63	120,00	354,63
Kreypau	2010	2,37	120,00	234,63	120,00	354,63
Leuna	2010	3,37	96,00	333,63	96,00	429,63
Rodden	2010	2,98	108,00	295,02	108,00	403,02
Spergau	2010	2,37	120,00	234,63	120,00	354,63
Zöschen	2010	2,37	120,00	234,63	120,00	354,63
Zweimen	2010	2,98	108,00	295,02	108,00	403,02
Löbejün, Stadt	2010	3,10	200,00	306,90	200,00	506,90
Merseburg, Stadt						
Beuna (Geiseltal)	2010	2,60	60,00	257,40	60,00	317,40
Geusa	2010	2,60	60,00	257,40	60,00	317,40
Merseburg	2010	2,60	60,00	257,40	60,00	317,40
Mücheln (Geiseltal), Stadt						
Branderoda	2010	2,99	122,76	296,01	122,76	418,77
Gröst	2010	2,37	96,00	234,63	96,00	330,63
Langeneichstädt	2010	2,60	60,00	257,40	60,00	317,40
Mücheln (Geiseltal)	2010	2,99	122,76	296,01	122,76	418,77
Oechlitz	2010	2,60	60,00	257,40	60,00	317,40
Wünsch	2010	2,60	60,00	257,40	60,00	317,40
Nauendorf	2010	4,04	144,00	399,96	144,00	543,96
Nemsdorf-Göhrendorf	2010	2,45	92,40	242,55	92,40	334,95
Neutz-Lettewitz	2010	4,38	-	433,62	-	433,62
Obhausen						
Esperstedt	2010	3,83	180,00	379,17	180,00	559,17
Obhausen	2010	3,83	180,00	379,17	180,00	559,17
Peißen	2010	4,50	72,00	445,50	72,00	517,50
Petersberg						
Brachstedt	2010	4,50	72,00	445,50	72,00	517,50
Drehlitz	2010	4,04	144,00	399,96	144,00	543,96
Götschetal	2010	4,04	144,00	399,96	144,00	543,96
Krosigk	2010	2,97	228,00	294,03	228,00	522,03
Kütten	2010	-	-	-	-	-
Morl	2010	4,04	144,00	399,96	144,00	543,96
Ostrau	2010	3,10	200,00	306,90	200,00	506,90
Petersberg	2010	4,04	144,00	399,96	144,00	543,96
Plötz	2010	3,10	200,00	306,90	200,00	506,90
Querfurt, Stadt						
Gatterstädt	2010	3,36	132,00	332,64	132,00	464,64
Grockstädt	2010	3,08	130,08	304,92	130,08	435,00
Leimbach	2010	-	-	-	-	-
Lodersleben	2010	3,36	132,00	332,64	132,00	464,64
Querfurt	2010	3,36	132,00	332,64	132,00	464,64
Schmon	2010	3,08	130,08	304,92	130,08	435,00
Vitzenburg	2010	3,08	130,08	304,92	130,08	435,00
Weißenschirmbach	2010	-	-	-	-	-
Ziegelroda	2010	-	-	-	-	-

noch 2.3 Abwasserentgelte¹⁾ - Verbrauchspreis und Grundgebühr sowie Kosten je Haushalt nach Landkreisen, Gemeinden²⁾ und Ortsteilen

Landkreis Gemeinde Ortsteile	Jahr ³⁾	Verbrauchsabhängiges Schmutzwasser- entgelt (Verbrauchspreis)	Haushaltsübliches verbrauchs- unabhängiges Entgelt (Grundgebühr)	Kosten je Haushalt ⁴⁾		
				Verbrauchs- preis	Grundgebühr	Insgesamt
		EUR / m ³ (Brutto)	EUR / Jahr (Brutto)			
Rothenburg	2010	5,29	-	523,71	-	523,71
Salzatal						
Beesenstedt	2010	4,38	-	433,62	-	433,62
Bennstedt	2010	4,38	-	433,62	-	433,62
Fienstedt	2010	-	-	-	-	-
Höhnstedt	2010	3,09	-	305,91	-	305,91
Kloschwitz	2010	4,38	-	433,62	-	433,62
Lieskau	2010	2,62	-	259,38	-	259,38
Salzmünde	2010	4,38	-	433,62	-	433,62
Schochwitz	2010	4,38	-	433,62	-	433,62
Zappendorf	2010	4,38	-	433,62	-	433,62
Schkopau						
Burgliebenau	2010	3,34	60,00	330,66	60,00	390,66
Döllnitz	2010	3,34	60,00	330,66	60,00	390,66
Ermlitz	2010	2,60	60,00	257,40	60,00	317,40
Hohenweiden	2010	4,38	-	433,62	-	433,62
Knapendorf	2010	2,60	60,00	257,40	60,00	317,40
Lochau	2010	3,34	60,00	330,66	60,00	390,66
Luppenau	2010	2,37	120,00	234,63	120,00	354,63
Raßnitz	2010	3,34	60,00	330,66	60,00	390,66
Röglitz	2010	3,34	60,00	330,66	60,00	390,66
Schkopau	2010	2,60	60,00	257,40	60,00	317,40
Wallendorf (Luppe)	2010	2,37	120,00	234,63	120,00	354,63
Schraplau, Stadt	2010	3,83	180,00	379,17	180,00	559,17
Steigra						
Albersroda	2010	-	-	-	-	-
Steigra	2010	3,08	130,08	304,92	130,08	435,00
Teutschenthal						
Dornstedt	2010	4,38	-	433,62	-	433,62
Langenbogen	2010	4,38	-	433,62	-	433,62
Steuden	2010	4,38	-	433,62	-	433,62
Teutschenthal	2010	4,38	-	433,62	-	433,62
Wettin, Stadt	2010	4,38	-	433,62	-	433,62

noch 2.3 Abwasserentgelte¹⁾ - Verbrauchspreis und Grundgebühr sowie Kosten je Haushalt nach Landkreisen, Gemeinden²⁾ und Ortsteilen

Landkreis Gemeinde Ortsteile	Jahr ³⁾	Verbrauchsabhängiges Schmutzwasserentgelt (Verbrauchspreis)	Haushaltsübliches verbrauchsunabhängiges Entgelt (Grundgebühr)	Kosten je Haushalt ⁴⁾		
				Verbrauchspreis	Grundgebühr	Insgesamt
		EUR / m ³ (Brutto)	EUR / Jahr (Brutto)			
Salzlandkreis	2008	3,47	84,24	343,53	84,24	427,77
	2009	3,44	87,43	340,56	87,43	427,99
	2010	3,21	89,90	317,79	89,90	407,69
Alsleben (Saale), Stadt	2010	5,29	-	523,71	-	523,71
Aschersleben, Stadt						
Aschersleben	2010	2,92	-	289,08	-	289,08
Drohdorf	2010	2,92	-	289,08	-	289,08
Freckleben	2010	2,92	-	289,08	-	289,08
Groß Schierstedt	2010	2,92	-	289,08	-	289,08
Klein Schierstedt	2010	1,96	49,08	194,04	49,08	243,12
Mehringen	2010	2,92	-	289,08	-	289,08
Neu Königsau	2010	3,37	-	333,63	-	333,63
Schackenthal	2010	1,96	49,08	194,04	49,08	243,12
Schackstedt	2010	5,29	-	523,71	-	523,71
Westdorf	2010	2,92	-	289,08	-	289,08
Wilsleben	2010	4,25	96,00	420,75	96,00	516,75
Winnigen	2010	4,25	96,00	420,75	96,00	516,75
Barby, Stadt						
Barby	2010	3,70	102,00	366,30	102,00	468,30
Breitenhagen	2010	3,44	119,40	340,56	119,40	459,96
Glinde	2010	3,70	102,00	366,30	102,00	468,30
Groß Rosenberg	2010	3,44	119,40	340,56	119,40	459,96
Lödderitz	2010	3,44	119,40	340,56	119,40	459,96
Pömmelte	2010	3,70	102,00	366,30	102,00	468,30
Sachsendorf	2010	3,44	119,40	340,56	119,40	459,96
Tornitz	2010	3,70	102,00	366,30	102,00	468,30
Wespen	2010	3,70	102,00	366,30	102,00	468,30
Zuchau	2010	3,70	102,00	366,30	102,00	468,30
Bernburg (Saale), Stadt						
Baalberge	2010	3,33	-	329,67	-	329,67
Bernburg (Saale)	2010	3,33	-	329,67	-	329,67
Biendorf	2010	3,30	173,28	326,70	173,28	499,98
Gröna	2010	3,33	-	329,67	-	329,67
Peißen	2010	3,33	-	329,67	-	329,67
Poley	2010	3,33	-	329,67	-	329,67
Preußlitz	2010	5,29	-	523,71	-	523,71
Wohlsdorf	2010	3,30	173,28	326,70	173,28	499,98
Bördeau						
Tarhun	2010	4,25	96,00	420,75	96,00	516,75
Unseburg	2010	4,25	96,00	420,75	96,00	516,75
Bördeland						
Biere	2010	4,84	144,00	479,16	144,00	623,16
Eggersdorf	2010	4,84	144,00	479,16	144,00	623,16
Eickendorf	2010	4,84	144,00	479,16	144,00	623,16
Großmühlingen	2010	4,84	144,00	479,16	144,00	623,16
Kleinmühlingen	2010	4,84	144,00	479,16	144,00	623,16
Welsleben	2010	4,84	144,00	479,16	144,00	623,16
Zens	2010	4,84	144,00	479,16	144,00	623,16

noch 2.3 Abwasserentgelte¹⁾ - Verbrauchspreis und Grundgebühr sowie Kosten je Haushalt nach Landkreisen, Gemeinden²⁾ und Ortsteilen

Landkreis Gemeinde Ortsteile	Jahr ³⁾	Verbrauchsabhängiges Schmutzwasser- entgelt (Verbrauchspreis)	Haushaltsübliches verbrauchs- unabhängiges Entgelt (Grundgebühr)	Kosten je Haushalt ⁴⁾		
				Verbrauchs- preis	Grundgebühr	Insgesamt
		EUR / m ³ (Brutto)	EUR / Jahr (Brutto)			
Börde-Hakel						
Etgersleben	2010	4,25	96,00	420,75	96,00	516,75
Hakeborn	2010	4,25	96,00	420,75	96,00	516,75
Westeregeln	2010	4,25	96,00	420,75	96,00	516,75
Borne	2010	4,25	96,00	420,75	96,00	516,75
Calbe (Saale), Stadt	2010	3,70	102,00	366,30	102,00	468,30
Egeln, Stadt	2010	4,25	96,00	420,75	96,00	516,75
Gatersleben	2010	2,45	84,00	242,55	84,00	326,55
Giersleben	2010	1,96	49,08	194,04	49,08	243,12
Gnadau	2010	3,70	102,00	366,30	102,00	468,30
Güsten, Stadt						
Amesdorf	2010	1,96	49,08	194,04	49,08	243,12
Güsten	2010	1,96	49,08	194,04	49,08	243,12
Hecklingen, Stadt						
Cochstedt	2010	3,68	84,00	364,32	84,00	448,32
Groß Börnecke	2010	4,25	96,00	420,75	96,00	516,75
Hecklingen	2010	4,25	96,00	420,75	96,00	516,75
Schneidlingen	2010	4,25	96,00	420,75	96,00	516,75
Ilberstedt	2010	3,33	-	329,67	-	329,67
Könnern, Stadt						
Cörmigk	2010	3,33	-	329,67	-	329,67
Edlau	2010	5,29	-	523,71	-	523,71
Gerlebogk	2010	5,29	-	523,71	-	523,71
Könnern	2010	5,29	-	523,71	-	523,71
Wiendorf	2010	5,29	-	523,71	-	523,71
Nienburg (Saale), Stadt						
Gerbitz	2010	3,33	-	329,67	-	329,67
Latdorf	2010	3,33	-	329,67	-	329,67
Neugattersleben	2010	3,33	-	329,67	-	329,67
Nienburg (Saale)	2010	3,70	102,00	366,30	102,00	468,30
Pobzig	2010	3,70	102,00	366,30	102,00	468,30
Wedlitz	2010	3,70	102,00	366,30	102,00	468,30
Plötzkau	2010	3,33	-	329,67	-	329,67
Schönebeck (Elbe), Stadt						
Plötzky	2010	2,26	83,16	223,74	83,16	306,90
Pretzien	2010	2,42	49,08	239,58	49,08	288,66
Ranies	2010	2,56	204,48	253,44	204,48	457,92
Schönebeck (Elbe)	2010	2,32	99,00	229,68	99,00	328,68
Seeland, Stadt						
Friedrichsaue	2010	3,37	-	333,63	-	333,63
Frose	2010	3,37	-	333,63	-	333,63
Hoym	2010	3,37	-	333,63	-	333,63
Nachterstedt	2010	3,37	-	333,63	-	333,63
Schadeleben	2010	3,37	-	333,63	-	333,63
Staßfurt, Stadt						
Förderstedt	2010	1,96	49,08	194,04	49,08	243,12
Hohenerxleben	2010	1,96	49,08	194,04	49,08	243,12
Löderburg	2010	4,25	96,00	420,75	96,00	516,75
Neundorf (Anhalt)	2010	4,25	96,00	420,75	96,00	516,75
Rathmannsdorf	2010	1,96	49,08	194,04	49,08	243,12
Staßfurt	2010	1,96	49,08	194,04	49,08	243,12
Wolmirsleben	2010	4,25	96,00	420,75	96,00	516,75

noch 2.3 Abwasserentgelte¹⁾ - Verbrauchspreis und Grundgebühr sowie Kosten je Haushalt nach Landkreisen, Gemeinden²⁾ und Ortsteilen

Landkreis Gemeinde Ortsteile	Jahr ³⁾	Verbrauchsabhängiges Schmutzwasserentgelt (Verbrauchspreis)	Haushaltsübliches verbrauchsunabhängiges Entgelt (Grundgebühr)	Kosten je Haushalt ⁴⁾		
				Verbrauchspreis	Grundgebühr	Insgesamt
		EUR / m ³ (Brutto)	EUR / Jahr (Brutto)			
Stendal	2008	3,76	131,36	372,24	131,36	503,60
	2009	3,83	139,89	379,17	139,89	519,06
	2010	3,82	135,86	378,18	135,86	514,04
Aland						
Aulosen	2010	-	-	-	-	-
Krüden	2010	3,91	159,00	387,09	159,00	546,09
Pollitz	2010	3,91	159,00	387,09	159,00	546,09
Wanzer	2010	-	-	-	-	-
Altmärkische Höhe						
Boock	2010	3,91	159,00	387,09	159,00	546,09
Bretsch	2010	3,91	159,00	387,09	159,00	546,09
Gagel	2010	-	-	-	-	-
Heiligenfelde	2010	3,91	159,00	387,09	159,00	546,09
Kossebau	2010	3,91	159,00	387,09	159,00	546,09
Losse	2010	-	-	-	-	-
Lückstedt	2010	3,91	159,00	387,09	159,00	546,09
Altmärkische Wische						
Falkenberg	2010	3,91	159,00	387,09	159,00	546,09
Lichterfelde	2010	-	-	-	-	-
Neukirchen	2010	-	-	-	-	-
Wendemark	2010	-	-	-	-	-
Arneburg, Stadt						
Arneburg	2010	3,91	159,00	387,09	159,00	546,09
Beelitz	2010	3,91	159,00	387,09	159,00	546,09
Bellingen	2010	3,91	159,00	387,09	159,00	546,09
Birkholz	2010	3,91	159,00	387,09	159,00	546,09
Bismark (Altmark), Stadt						
Badingen	2010	3,91	159,00	387,09	159,00	546,09
Berkau	2010	3,48	49,08	344,52	49,08	393,60
Bismark (Altmark)	2010	3,48	49,08	344,52	49,08	393,60
Büste	2010	3,48	49,08	344,52	49,08	393,60
Dobberkau	2010	3,91	159,00	387,09	159,00	546,09
Garlipp	2010	3,91	159,00	387,09	159,00	546,09
Grassau	2010	3,91	159,00	387,09	159,00	546,09
Hohenwulsch	2010	3,91	159,00	387,09	159,00	546,09
Holzhausen	2010	3,48	49,08	344,52	49,08	393,60
Käthen	2010	3,91	159,00	387,09	159,00	546,09
Kläden	2010	3,91	159,00	387,09	159,00	546,09
Könnigde	2010	3,48	49,08	344,52	49,08	393,60
Kremkau	2010	3,48	49,08	344,52	49,08	393,60
Meßdorf	2010	3,48	49,08	344,52	49,08	393,60
Querstedt	2010	-	-	-	-	-
Schäplitz	2010	3,91	159,00	387,09	159,00	546,09
Schernikau	2010	3,91	159,00	387,09	159,00	546,09
Schorstedt	2010	-	-	-	-	-
Steinfeld	2010	3,91	159,00	387,09	159,00	546,09
Bittkau	2010	3,91	159,00	387,09	159,00	546,09
Cobbel	2010	-	-	-	-	-

noch 2.3 Abwasserentgelte¹⁾ - Verbrauchspreis und Grundgebühr sowie Kosten je Haushalt nach Landkreisen, Gemeinden²⁾ und Ortsteilen

Landkreis Gemeinde Ortsteile	Jahr ³⁾	Verbrauchsabhängiges Schmutzwasserentgelt (Verbrauchspreis)	Haushaltsübliches verbrauchsunabhängiges Entgelt (Grundgebühr)	Kosten je Haushalt ⁴⁾		
				Verbrauchspreis	Grundgebühr	Insgesamt
		EUR / m ³ (Brutto)	EUR / Jahr (Brutto)			
Dahlen	2010	3,91	159,00	387,09	159,00	546,09
Demker	2010	3,91	159,00	387,09	159,00	546,09
Eichstedt (Altmark)						
Baben	2010	-	-	-	-	-
Eichstedt (Altmark)	2010	-	-	-	-	-
Lindtorf	2010	3,91	159,00	387,09	159,00	546,09
Goldbeck						
Bertkow	2010	3,91	159,00	387,09	159,00	546,09
Goldbeck	2010	3,91	159,00	387,09	159,00	546,09
Grieben	2010	3,91	159,00	387,09	159,00	546,09
Hassel						
Hassel	2010	3,91	159,00	387,09	159,00	546,09
Sanne	2010	3,91	159,00	387,09	159,00	546,09
Havelberg, Hansestadt	2010	2,75	108,00	272,25	108,00	380,25
Hohenberg-Krusemark						
Altenzaun	2010	-	-	-	-	-
Hindenburg	2010	3,91	159,00	387,09	159,00	546,09
Hohenberg-Krusemark	2010	3,91	159,00	387,09	159,00	546,09
Hüselitz	2010	3,91	159,00	387,09	159,00	546,09
Iden						
Iden	2010	3,91	159,00	387,09	159,00	546,09
Sandauerholz	2010	-	-	-	-	-
Insel	2010	3,91	159,00	387,09	159,00	546,09
Jerchel	2010	-	-	-	-	-
Kamern						
Kamern	2010	2,75	108,00	272,25	108,00	380,25
Schönfeld	2010	2,75	108,00	272,25	108,00	380,25
Wulkau	2010	2,75	108,00	272,25	108,00	380,25
Kehnert	2010	3,91	159,00	387,09	159,00	546,09
Klein Schwechten	2010	3,91	159,00	387,09	159,00	546,09
Klietz						
Klietz	2010	2,75	108,00	272,25	108,00	380,25
Neuermark-Lübars	2010	-	-	-	-	-
Lüderitz	2010	3,91	159,00	387,09	159,00	546,09
Osterburg (Altmark), Hansestadt						
Ballerstedt	2010	3,91	159,00	387,09	159,00	546,09
Düsedau	2010	3,91	159,00	387,09	159,00	546,09
Erxleben	2010	3,91	159,00	387,09	159,00	546,09
Flessau	2010	3,91	159,00	387,09	159,00	546,09
Gladigau	2010	3,91	159,00	387,09	159,00	546,09
Königsmark	2010	-	-	-	-	-
Krevese	2010	3,91	159,00	387,09	159,00	546,09
Meseberg	2010	-	-	-	-	-
Osterburg (Altmark)	2010	3,91	159,00	387,09	159,00	546,09
Rossau	2010	3,91	159,00	387,09	159,00	546,09
Walsleben	2010	3,91	159,00	387,09	159,00	546,09
Ringfurth	2010	-	-	-	-	-
Rochau	2010	3,91	159,00	387,09	159,00	546,09
Sandau (Elbe), Stadt	2010	2,75	108,00	272,25	108,00	380,25
Schelldorf	2010	-	-	-	-	-
Schernebeck	2010	3,91	159,00	387,09	159,00	546,09
Schinne	2010	-	-	-	-	-

noch 2.3 Abwasserentgelte¹⁾ - Verbrauchspreis und Grundgebühr sowie Kosten je Haushalt nach Landkreisen, Gemeinden²⁾ und Ortsteilen

Landkreis Gemeinde Ortsteile	Jahr ³⁾	Verbrauchsabhängiges Schmutzwasser- entgelt (Verbrauchspreis) EUR / m ³ (Brutto)	Haushaltsübliches verbrauchs- unabhängiges Entgelt (Grundgebühr)	Kosten je Haushalt ⁴⁾		
				Verbrauchs- preis	Grundgebühr	Insgesamt
				EUR / Jahr (Brutto)		
Schollene	2010	2,75	108,00	272,25	108,00	380,25
Schönberg	2010	3,91	159,00	387,09	159,00	546,09
Schönhausen (Elbe)						
Hohengöhren	2010	2,75	108,00	272,25	108,00	380,25
Schönhausen (Elbe)	2010	2,75	108,00	272,25	108,00	380,25
Schönwalde	2010	-	-	-	-	-
Schwarzholz	2010	-	-	-	-	-
Seehausen (Altmark), Hansestadt						
Beuster	2010	-	-	-	-	-
Geestgottberg	2010	-	-	-	-	-
Losenrade	2010	-	-	-	-	-
Seehausen (Altmark)	2010	3,91	159,00	387,09	159,00	546,09
Stendal, Hansestadt						
Buchholz	2010	3,91	159,00	387,09	159,00	546,09
Groß Schwechten	2010	3,91	159,00	387,09	159,00	546,09
Heeren	2010	3,91	159,00	387,09	159,00	546,09
Jarchau	2010	3,91	159,00	387,09	159,00	546,09
Möringen	2010	3,91	159,00	387,09	159,00	546,09
Nahrstedt	2010	3,91	159,00	387,09	159,00	546,09
Staats	2010	3,91	159,00	387,09	159,00	546,09
Stendal	2010	4,43	-	438,57	-	438,57
Uchtspringe	2010	3,91	159,00	387,09	159,00	546,09
Uenglingen	2010	3,91	159,00	387,09	159,00	546,09
Volgfelde	2010	3,91	159,00	387,09	159,00	546,09
Wittenmoor	2010	3,91	159,00	387,09	159,00	546,09
Tangerhütte, Stadt	2010	3,91	159,00	387,09	159,00	546,09
Tangermünde, Stadt						
Bölsdorf	2010	-	-	-	-	-
Buch	2010	-	-	-	-	-
Groleben	2010	-	-	-	-	-
Hämerten	2010	3,91	159,00	387,09	159,00	546,09
Langensalzwedel	2010	3,91	159,00	387,09	159,00	546,09
Miltern	2010	3,91	159,00	387,09	159,00	546,09
Storkau (Elbe)	2010	-	-	-	-	-
Tangermünde	2010	3,12	-	308,88	-	308,88
Uchtdorf	2010	3,91	159,00	387,09	159,00	546,09
Uetz	2010	3,91	159,00	387,09	159,00	546,09
Vinzelberg	2010	3,91	159,00	387,09	159,00	546,09
Wahrenberg	2010	-	-	-	-	-
Weißewarte	2010	3,91	159,00	387,09	159,00	546,09
Werben (Elbe), Hansestadt						
Behrendorf	2010	3,91	159,00	387,09	159,00	546,09
Werben (Elbe)	2010	3,91	159,00	387,09	159,00	546,09
Windberge	2010	3,91	159,00	387,09	159,00	546,09
Wust-Fischbeck						
Fischbeck (Elbe)	2010	-	-	-	-	-
Wust	2010	2,75	108,00	272,25	108,00	380,25
Zehrental						
Gollensdorf	2010	3,91	159,00	387,09	159,00	546,09
Groß Garz	2010	3,91	159,00	387,09	159,00	546,09

noch 2.3 Abwasserentgelte¹⁾ - Verbrauchspreis und Grundgebühr sowie Kosten je Haushalt nach Landkreisen, Gemeinden²⁾ und Ortsteilen

Landkreis Gemeinde Ortsteile	Jahr ³⁾	Verbrauchsabhängiges Schmutzwasserentgelt (Verbrauchspreis)	Haushaltsübliches verbrauchs- unabhängiges Entgelt (Grundgebühr)	Kosten je Haushalt ⁴⁾		
				Verbrauchspreis	Grundgebühr	Insgesamt
		EUR / m ³ (Brutto)	EUR / Jahr (Brutto)			
Wittenberg	2008	3,39	138,27	335,61	138,27	473,88
	2009	3,37	138,67	333,63	138,67	472,30
	2010	3,40	130,99	336,60	130,99	467,59
Annaburg, Stadt						
Annaburg	2010	2,20	84,00	217,80	84,00	301,80
Löben	2010	4,19	122,76	414,81	122,76	537,57
Meuselko	2010	-	-	-	-	-
Premsendorf	2010	4,19	122,76	414,81	122,76	537,57
Purzien	2010	2,20	84,00	217,80	84,00	301,80
Axien	2010	2,77	84,00	274,23	84,00	358,23
Bad Schmiedeberg, Stadt						
Bad Schmiedeberg	2010	3,43	192,00	339,57	192,00	531,57
Korgau	2010	3,43	192,00	339,57	192,00	531,57
Meuro	2010	-	-	-	-	-
Pretzsch (Elbe)	2010	3,43	192,00	339,57	192,00	531,57
Priesitz	2010	3,43	192,00	339,57	192,00	531,57
Schnellin	2010	-	-	-	-	-
Söllichau	2010	4,08	226,80	403,92	226,80	630,72
Trebitz	2010	3,43	192,00	339,57	192,00	531,57
Bethau	2010	2,20	84,00	217,80	84,00	301,80
Brandhorst	2010	2,95	90,00	292,05	90,00	382,05
Coswig (Anhalt), Stadt						
Bräsen	2010	2,97	264,00	294,03	264,00	558,03
Buko	2010	3,89	121,68	385,11	121,68	506,79
Cobbelsdorf	2010	3,89	121,68	385,11	121,68	506,79
Coswig (Anhalt)	2010	3,89	121,68	385,11	121,68	506,79
Düben	2010	3,89	121,68	385,11	121,68	506,79
Hundeluft	2010	2,97	264,00	294,03	264,00	558,03
Jeber-Bergfrieden	2010	2,97	264,00	294,03	264,00	558,03
Klieken	2010	3,89	121,68	385,11	121,68	506,79
Köselitz	2010	3,89	121,68	385,11	121,68	506,79
Möllensdorf	2010	3,89	121,68	385,11	121,68	506,79
Ragösen	2010	2,97	264,00	294,03	264,00	558,03
Senst	2010	3,89	121,68	385,11	121,68	506,79
Serno	2010	2,97	264,00	294,03	264,00	558,03
Stackelitz	2010	2,97	264,00	294,03	264,00	558,03
Wörpen	2010	3,89	121,68	385,11	121,68	506,79
Zieko	2010	3,89	121,68	385,11	121,68	506,79
Dietrichsdorf	2010	-	-	-	-	-
Elster (Elbe)	2010	3,58	135,00	354,42	135,00	489,42
Gadegast	2010	3,07	108,00	303,93	108,00	411,93
Gohrau	2010	2,95	90,00	292,05	90,00	382,05
Gräfenhainichen, Stadt	2010	2,10	82,80	207,90	82,80	290,70
Griesen	2010	2,95	90,00	292,05	90,00	382,05
Groß Naundorf	2010	2,20	84,00	217,80	84,00	301,80
Horstdorf	2010	2,95	90,00	292,05	90,00	382,05

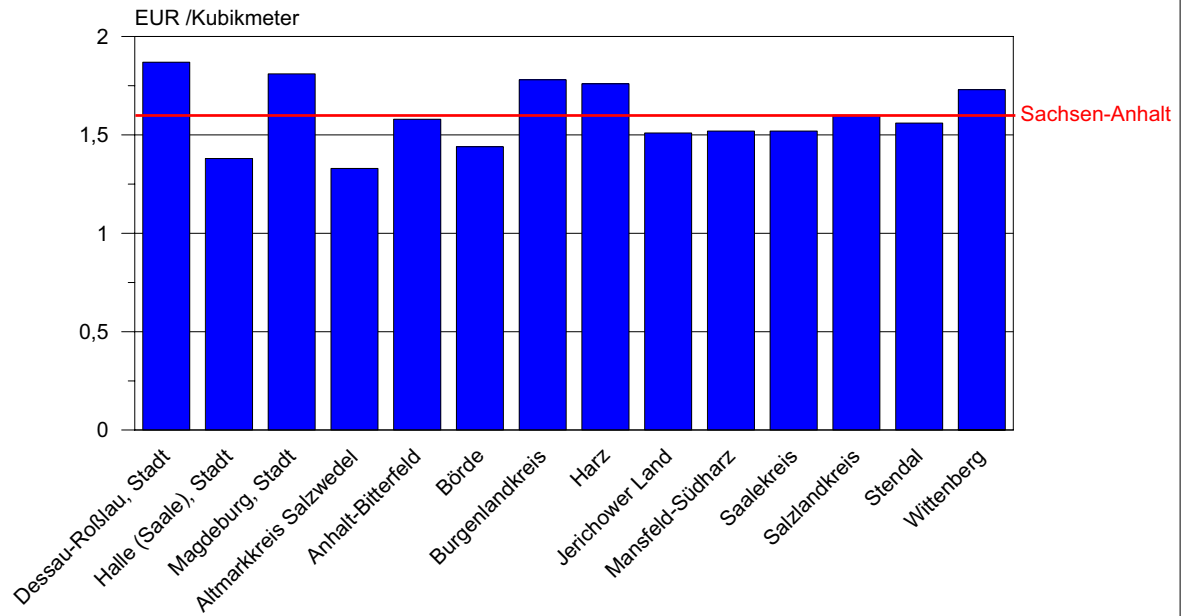
noch 2.3 Abwasserentgelte¹⁾ - Verbrauchspreis und Grundgebühr sowie Kosten je Haushalt nach Landkreisen, Gemeinden²⁾ und Ortsteilen

Landkreis Gemeinde Ortsteile	Jahr ³⁾	Verbrauchsabhängiges Schmutzwasser- entgelt (Verbrauchspreis)	Haushaltsübliches verbrauchs- unabhängiges Entgelt (Grundgebühr)	Kosten je Haushalt ⁴⁾		
				Verbrauchs- preis	Grundgebühr	Insgesamt
		EUR / m ³ (Brutto)	EUR / Jahr (Brutto)			
Jessen (Elster), Stadt						
Arnsdorf	2010	-	-	-	-	-
Buschkuhnsdorf	2010	-	-	-	-	-
Düßnitz	2010	3,95	192,00	391,05	192,00	583,05
Gentha	2010	3,07	108,00	303,93	108,00	411,93
Gorsdorf-Hemsendorf	2010	3,95	192,00	391,05	192,00	583,05
Holzdorf	2010	4,19	122,76	414,81	122,76	537,57
Jessen (Elster)	2010	3,07	108,00	303,93	108,00	411,93
Kleindröben	2010	3,95	192,00	391,05	192,00	583,05
Kleinkorga	2010	-	-	-	-	-
Leipa	2010	3,07	108,00	303,93	108,00	411,93
Linda (Elster)	2010	-	-	-	-	-
Mellnitz	2010	3,07	108,00	303,93	108,00	411,93
Mönchenhöfe	2010	4,19	122,76	414,81	122,76	537,57
Morxdorf	2010	3,07	108,00	303,93	108,00	411,93
Naundorf bei Seyda	2010	3,07	108,00	303,93	108,00	411,93
Neuerstadt	2010	-	-	-	-	-
Rade	2010	3,07	108,00	303,93	108,00	411,93
Reicho	2010	-	-	-	-	-
Ruhlsdorf	2010	-	-	-	-	-
Seyda	2010	3,07	108,00	303,93	108,00	411,93
Kakau	2010	2,95	90,00	292,05	90,00	382,05
Kemberg, Stadt						
Ateritz	2010	-	-	-	-	-
Bergwitz	2010	3,43	192,00	339,57	192,00	531,57
Dabrun	2010	-	-	-	-	-
Dorna	2010	-	-	-	-	-
Eutzsch	2010	3,43	192,00	339,57	192,00	531,57
Globig-Bleddin	2010	-	-	-	-	-
Kemberg	2010	3,43	192,00	339,57	192,00	531,57
Rackith	2010	-	-	-	-	-
Radis	2010	2,00	82,80	198,00	82,80	280,80
Rotta	2010	3,43	192,00	339,57	192,00	531,57
Rotta - Gniest	2010	-	-	-	-	-
Rotta - Reuden	2010	3,43	192,00	339,57	192,00	531,57
Schleesen	2010	2,95	90,00	292,05	90,00	382,05
Selbitz	2010	-	-	-	-	-
Uthausen	2010	2,10	82,80	207,90	82,80	290,70
Wartenburg	2010	3,43	192,00	339,57	192,00	531,57
Klößen	2010	3,95	192,00	391,05	192,00	583,05
Labrun	2010	5,00	84,00	495,00	84,00	579,00
Lebien	2010	-	-	-	-	-
Leetza	2010	-	-	-	-	-
Listerferhda	2010	3,58	135,00	354,42	135,00	489,42
Möhlau	2010	2,08	73,68	205,92	73,68	279,60
Mühlanger	2010	3,58	135,00	354,42	135,00	489,42
Oranienbaum, Stadt	2010	2,95	90,00	292,05	90,00	382,05
Plossig	2010	-	-	-	-	-
Prettin, Prettin	2010	3,20	51,60	316,80	51,60	368,40
Rehsen	2010	2,95	90,00	292,05	90,00	382,05
Riesigk	2010	2,95	90,00	292,05	90,00	382,05
Schköna	2010	4,22	214,80	417,78	214,80	632,58

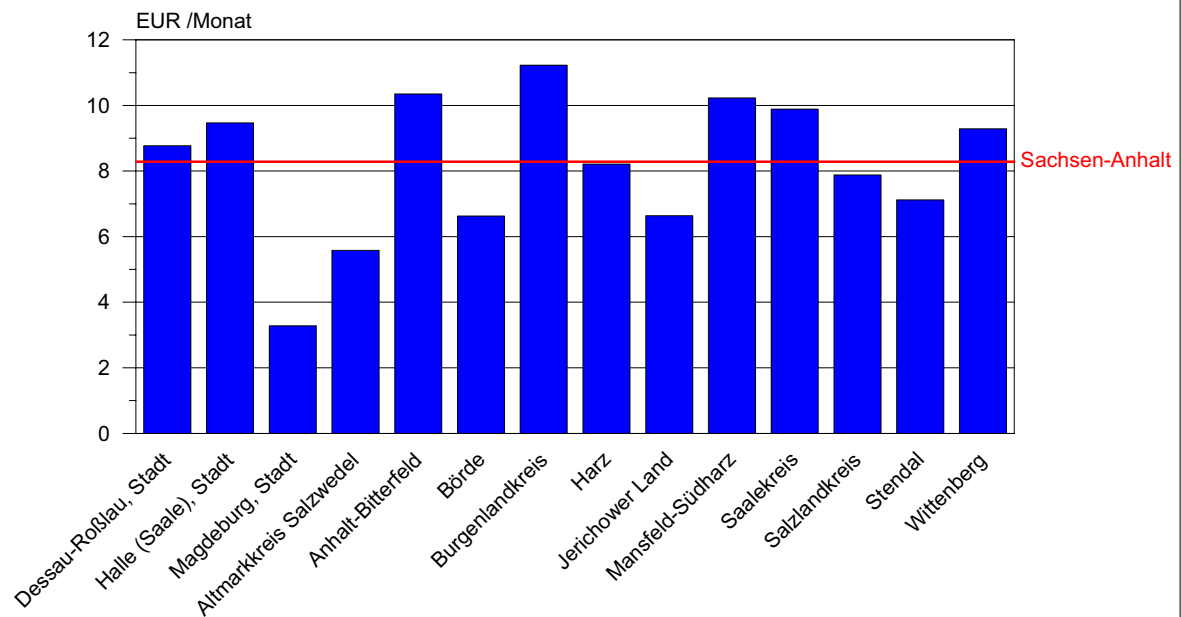
noch 2.3 Abwasserentgelte¹⁾ - Verbrauchspreis und Grundgebühr sowie Kosten je Haushalt nach Landkreisen, Gemeinden²⁾ und Ortsteilen

Landkreis Gemeinde Ortsteile	Jahr ³⁾	Verbrauchsabhängiges Schmutzwasserentgelt (Verbrauchspreis)	Haushaltsübliches verbrauchs- unabhängiges Entgelt (Grundgebühr)	Kosten je Haushalt ⁴⁾		
				Verbrauchspreis	Grundgebühr	Insgesamt
		EUR / m ³ (Brutto)		EUR / Jahr (Brutto)		
Schützberg	2010	3,95	192,00	391,05	192,00	583,05
Thießen	2010	2,97	264,00	294,03	264,00	558,03
Tornau	2010	4,22	214,80	417,78	214,80	632,58
Vockerode	2010	2,95	90,00	292,05	90,00	382,05
Wittenberg, Lutherstadt						
Abtsdorf	2010	3,65	96,00	361,35	96,00	457,35
Boßdorf	2010	3,58	135,00	354,42	135,00	489,42
Griebo	2010	3,89	121,68	385,11	121,68	506,79
Kropstädt	2010	4,09	144,00	404,91	144,00	548,91
Mochau	2010	-	-	-	-	-
Nudersdorf	2010	3,86	-	382,14	-	382,14
Pratau	2010	3,43	192,00	339,57	192,00	531,57
Seegrehna	2010	3,43	192,00	339,57	192,00	531,57
Schmilkendorf	2010	3,86	-	382,14	-	382,14
Straach	2010	3,58	135,00	354,42	135,00	489,42
Wittenberg	2010	3,86	-	382,14	-	382,14
Wörlitz	2010	2,95	90,00	292,05	90,00	382,05
Zahna, Stadt						
Bülzig	2010	3,58	135,00	354,42	135,00	489,42
Rahnsdorf	2010	4,09	144,00	404,91	144,00	548,91
Zahna	2010	3,58	135,00	354,42	135,00	489,42
Zemnick	2010	-	-	-	-	-
Zörnigall	2010	3,58	135,00	354,42	135,00	489,42
Zschornewitz	2010	2,10	82,80	207,90	82,80	290,70

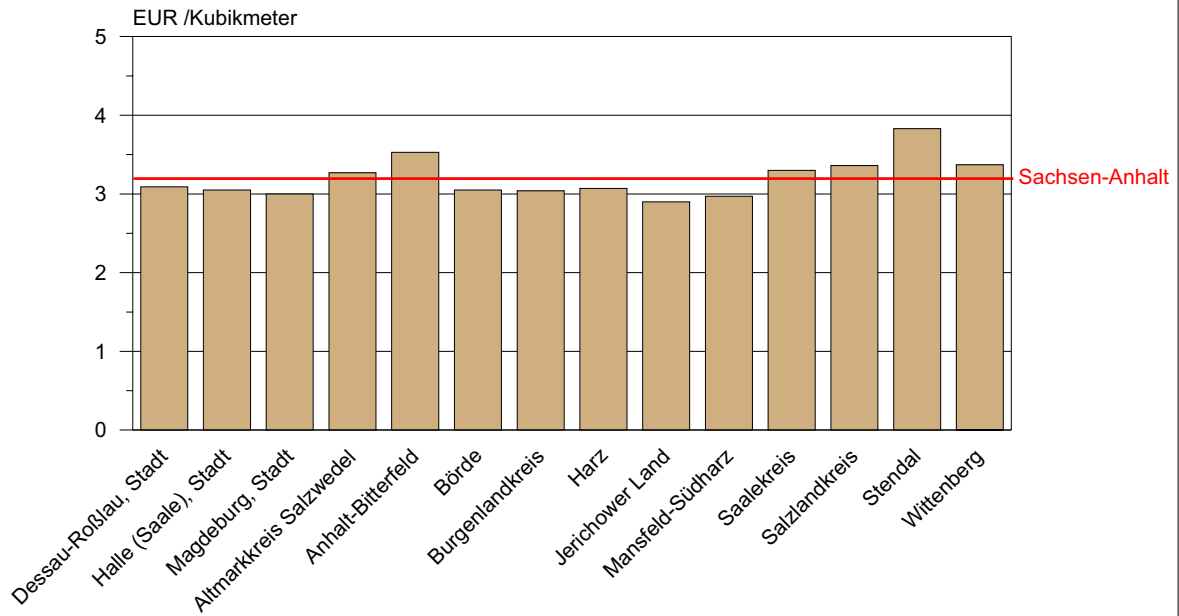
Trinkwasserpreise in Sachsen-Anhalt - Verbrauchspreis in Euro je Kubikmeter



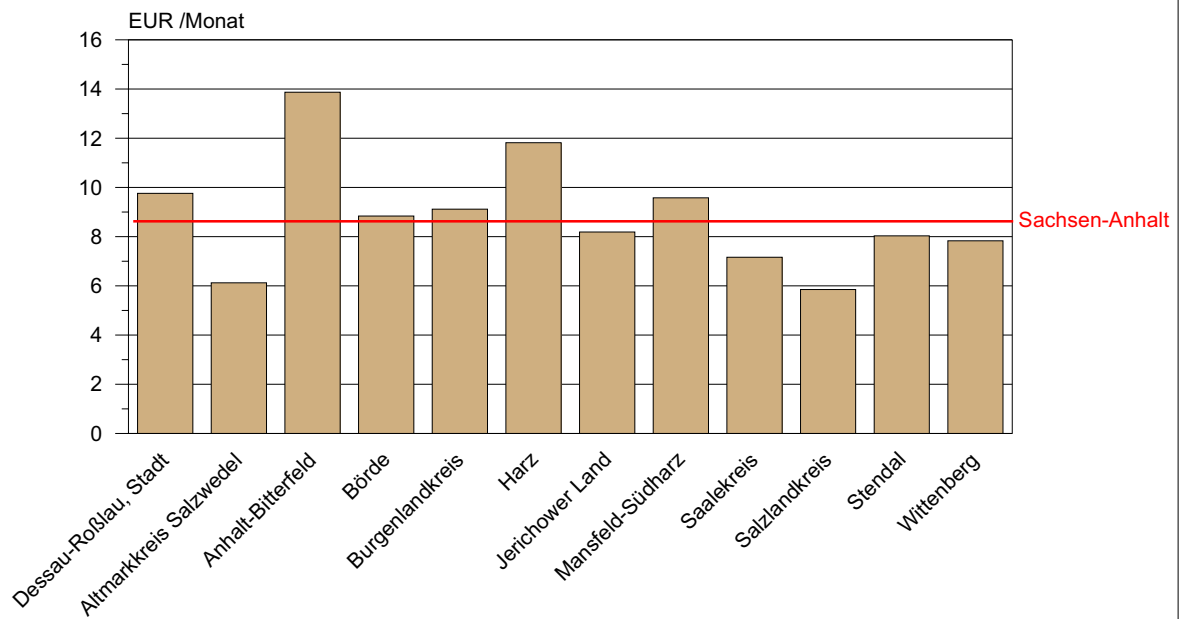
Trinkwasserpreise in Sachsen-Anhalt - Grundgebühr in Euro pro Monat



Abwasserpreise in Sachsen-Anhalt - Verbrauchspreis in Euro je Kubikmeter



Abwasserpreise in Sachsen-Anhalt - Grundgebühr in Euro pro Monat



Veröffentlichungen ¹⁾ im Statistischen Landesamt Sachsen-Anhalt

Im Monat August 2011 erschienen:

Bestell-Nr.	Kennziffer/ Periodizität	Titel	Preis (in EUR)
1 Z 0 03	Z	Statistisches Monatsheft 8/11	5,50
4 S 0 25 ²⁾	A IV/S	Psychische Gesundheit - 2000 bis 2009 -	7,00
3 A 1 04	A I - j/10	Bevölkerung nach Alter und Geschlecht - Stand: 31.12.2010 -	5,00
3 A 1 13	A I, AVI - j/10	Ergebnisse des Mikrozensus - Haushalt und Familie - 2010	5,00
3 A 1 14	A I, AVI - j/10	Ergebnisse des Mikrozensus - Bevölkerung und Erwerbstätigkeit - 2010	4,50
3 A 1 15	A I, AVI - j/10	Ergebnisse des Mikrozensus - Ergebnisse nach Kreisen - 2010	5,00
3 B 3 01	B III - j/10	Studierende an Hochschulen - Stand: 2010 -	9,00
3 B 7 11	B VII - 5j/11	Wahl des 6. Landtages von Sachsen-Anhalt am 20. März 2011 Ergebnisse der repräsentativen Wahlstatistik	5,00
3 C 1 01	C I - j/11	Bodennutzung der landwirtschaftlichen Betriebe Stand: Mai 2011 - Vorläufige Ergebnisse -	1,50
3 C 3 01	C III - j/11	Viehbestände - Rinder und Schweine - Stand: 3. Mai 2011 - Vorläufige Ergebnisse -	2,00
3 C 3 05	C III - m-5/11	Schlachtungen und Geflügel - Mai 2011 -	1,50
3 E 1 02	E I - m-5/11	Beschäftigte, Umsatz im Verarbeitenden Gewerbe sowie im Bergbau und der Gewinnung von Steinen und Erden - Mai 2011 - Vorläufige Ergebnisse Betriebe mit 50 und mehr tätigen Personen	5,00
3 E 2 01	E II - m-5/11	Umsatz, Tätige Personen, Auftragseingang und Auftragsbestand im Baugewerbe Mai 2011	2,50
3 G 3 01 ³⁾	G III - m-10/10	Aus- und Einfuhr - Oktober 2010 - Vorläufige Ergebnisse	5,00
3 G 3 01 ³⁾	G III - m-11/10	Aus- und Einfuhr - November 2010 - Vorläufige Ergebnisse	5,00
3 G 3 01 ³⁾	G III - m-12/10	Aus- und Einfuhr - Dezember 2010 - Vorläufige Ergebnisse	5,00
3 G 4 01	G IV - m-3/11	Gäste und Übernachtungen im Reiseverkehr, Beherbergungskapazität März 2011, Januar bis März 2011 - Vorläufige Ergebnisse -	6,00
3 G 4 01	G IV - m-4/11	Gäste und Übernachtungen im Reiseverkehr, Beherbergungskapazität - April 2011, Januar bis April 2011; Winterhalbjahr 2010/11 - Vorläufige Ergebnisse -	7,00
3 H 1 01	H I - m-3/11	Straßenverkehrsunfälle - März 2011 - Vorläufige Ergebnisse	6,00
3 H 1 01	H I - m-4/11	Straßenverkehrsunfälle - April 2011 - Vorläufige Ergebnisse	6,00
3 H 2 01	H II - m-1/11	Binnenschifffahrt - Januar 2011 -	4,00
3 H 2 01	H II - m-2/11	Binnenschifffahrt - Februar 2011 -	4,00
3 L 2 01	L II - j/10	Gemeindefinanzen - Einnahmen und Ausgaben - Jahr 2010	5,00
3 P 1 04	P I - j/09	Bruttoinlandsprodukt und Bruttowertschöpfung in den kreisfreien Städten und Landkreisen - 1991 bis 2009 - Stand: Juni 2011	4,50
3 P 1 06	P I - j/09	Arbeitnehmerentgelt, Bruttolöhne und -gehälter in den kreisfreien Städten und Landkreisen 1991 - 2009; Stand Frühjahr 2011	10,00
3 Q 2 01	Q II - j/09	Abfallwirtschaft - Jahr 2009 -	7,50

1) Veröffentlichung als PDF-Datei kostenfrei erhältlich - bei Bestellung bitte die erste Stelle der Bestellnummer durch eine „6“ ersetzen

2) zum gleichen Preis als PDF-Datei erhältlich - bei Bestellung bitte die erste Stelle der Bestellnummer durch eine „6“ ersetzen

3) Veröffentlichung nicht als PDF-Datei erhältlich.