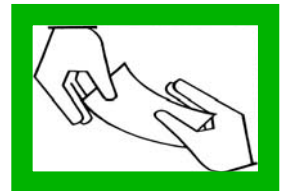


STATISTISCHE BERICHTE

K V
4j/08

Bestellnummer:
3K503



Sozialleistungen

Maßnahmen der Jugendarbeit

Jahr 2008



SACHSEN-ANHALT

Statistisches Landesamt

Herausgabemonat: Februar 2010

Zu beziehen durch das
Statistische Landesamt Sachsen-Anhalt
Dezernat Öffentlichkeitsarbeit
Postfach 20 11 56
06012 Halle (Saale)

Preis: 2,00 EUR (kostenfrei als PDF-Datei verfügbar – Bestellnummer: 6K503)

Inhaltliche Verantwortung:

Dezernat: Wirtschaftsrechnungen, Soziales, Wohngeld, Gesundheitswesen
Herr Gödicke
Telefon: 0345 2318-401

Auskünfte erhalten Sie unter:

Telefon: 0345 2318-777

Telefon: 0345 2318-715

Telefon: 0345 2318-716

Telefax: 0345 2318-913

Internet: <http://www.statistik.sachsen-anhalt.de>

E-Mail: info@stala.mi.sachsen-anhalt.de

Vertrieb:

Telefon: 0345 2318-718

E-Mail: shop@stala.mi.sachsen-anhalt.de

Druck: Statistisches Landesamt Sachsen-Anhalt

© Statistisches Landesamt Sachsen-Anhalt, Halle (Saale), 2010

Auszugsweise Vervielfältigung und Verbreitung mit Quellenangabe gestattet.

Bibliothek und Besucherdienst (Merseburger Straße 2):

Montag bis Donnerstag: 9.00 Uhr bis 15.30 Uhr
Freitag: 9.00 Uhr bis 13.00 Uhr } möglichst nach Vereinbarung

Telefon: 0345 2318-714

E-Mail: bibliothek@stala.mi.sachsen-anhalt.de

Statistischer Bericht

Maßnahmen
der Jugendarbeit

Jahr 2008

Land Sachsen-Anhalt

Inhaltsverzeichnis

	Seite
Vorbemerkungen	3
<u>Grafiken</u>	
Maßnahmen der Jugendarbeit im Jahr 2008 nach der Art der Maßnahme	4
Maßnahmen der Jugendarbeit im Jahr 2008 nach der Art der Trägerschaft	4
1. Maßnahmen der Jugendarbeit 2008 nach Anzahl und Geschlecht der Teilnehmer, Trägerschaft und Art der Maßnahme	5
2. Maßnahmen der Jugendarbeit 2008 nach Dauer und Art der Maßnahme sowie Trägerschaft	6
3. Maßnahmen der Jugendarbeit 2008 nach Anzahl der Teilnehmer, Art der Maßnahme sowie Trägerschaft	7
4. Maßnahmen der internationalen Jugendarbeit 2008 nach Partnerländern, Durchführung im In- oder Ausland und Dauer der Maßnahme	8
5. Maßnahmen der internationalen Jugendarbeit 2008 nach Partnerländern und Anzahl der Teilnehmer	9
6. Maßnahmen der Jugendarbeit 2008 nach Anzahl und Geschlecht der Teilnehmer sowie nach Kreisen	10

Vorbemerkungen

Rechtsgrundlagen

§§ 98 - 103 des Achten Buches Sozialgesetzbuch (SGB VIII) in der Fassung der Bekanntmachung vom 14. Dezember 2006 (BGBl. I S. 3134), geändert durch Artikel 2 Abs. 23 des Gesetzes vom 19. Februar 2007 (BGBl. I S. 122), in Verbindung mit dem Gesetz über die Statistik für Bundeszwecke (Bundesstatistikgesetz - BStatG) vom 22. Januar 1987 (BGBl. I S. 462, 565), zuletzt geändert durch Artikel 3 des Gesetzes vom 07. September 2007 (BGBl. I S. 2246).

Methodische Hinweise

Statistische Daten über die Maßnahmen der Jugendarbeit werden im Rahmen einer Totalerhebung alle vier Jahre erfasst.

Erhoben werden Maßnahmen im Bereich der

- Kinder- und Jugendberufshilfe
- Außerschulischen Jugendberufshilfe
- Internationalen Jugendarbeit
- Mitarbeiterfortbildung eines freien Trägers.

Die Maßnahmen müssen mit festem Teilnehmerkreis durchgeführt und ganz oder teilweise aus öffentlichen Mitteln (Bundes-, Landes- und kommunale Mittel, ferner Mittel des Europäischen Jugendwerkes und des Deutsch-Französischen Jugendwerkes) finanziert werden.

Art des durchführenden Trägers

Es wird unterschieden zwischen

1. Träger der öffentlichen Jugendberufshilfe

Sie umfassen

- die örtlichen Träger
- die überörtlichen Träger
- das Land
- die Gemeinden/Gemeindeverbände ohne Jugendamt

2. Träger der freien Jugendberufshilfe

Sie umfassen

- Jugendinitiativen, Jugendgruppen, Jugendverbände, Jugendringe
- Wohlfahrtsverbände
- Kirchen, Religionsgesellschaften des öffentlichen Rechts
- sonstige freie Träger der Jugendberufshilfe

Art der Maßnahme

Kinder- und Jugendberufshilfe

Hierunter fallen Maßnahmen der Kinder- und Jugendberufshilfe einschließlich Stadterholung, Wandern, Fahrten, Lager u.ä.

Außerschulische Jugendberufshilfe

Hierzu zählen insbesondere Maßnahmen zur allgemeinen, politischen, arbeitsweltbezogenen, musischen, kulturellen, sozialen und sportlichen Bildung.

Internationale Jugendarbeit

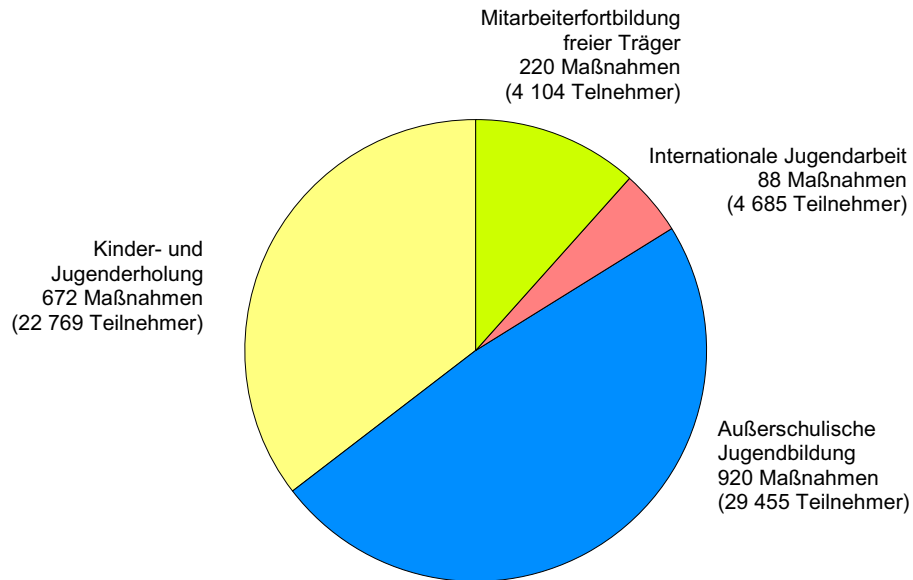
Das sind Maßnahmen im In- und Ausland, an denen Deutsche und Ausländer teilnehmen, z.B. Jugendaustausch im Rahmen

- bilateraler Kulturabkommen
- des Europäischen und Deutsch-Französischen Jugendwerkes
- der Gemeinschafts-, Friedens- und Entwicklungsdienste
- bilateraler Freundschaftsgesellschaften
- der Städtepartnerschaften
- multilateraler Programme.

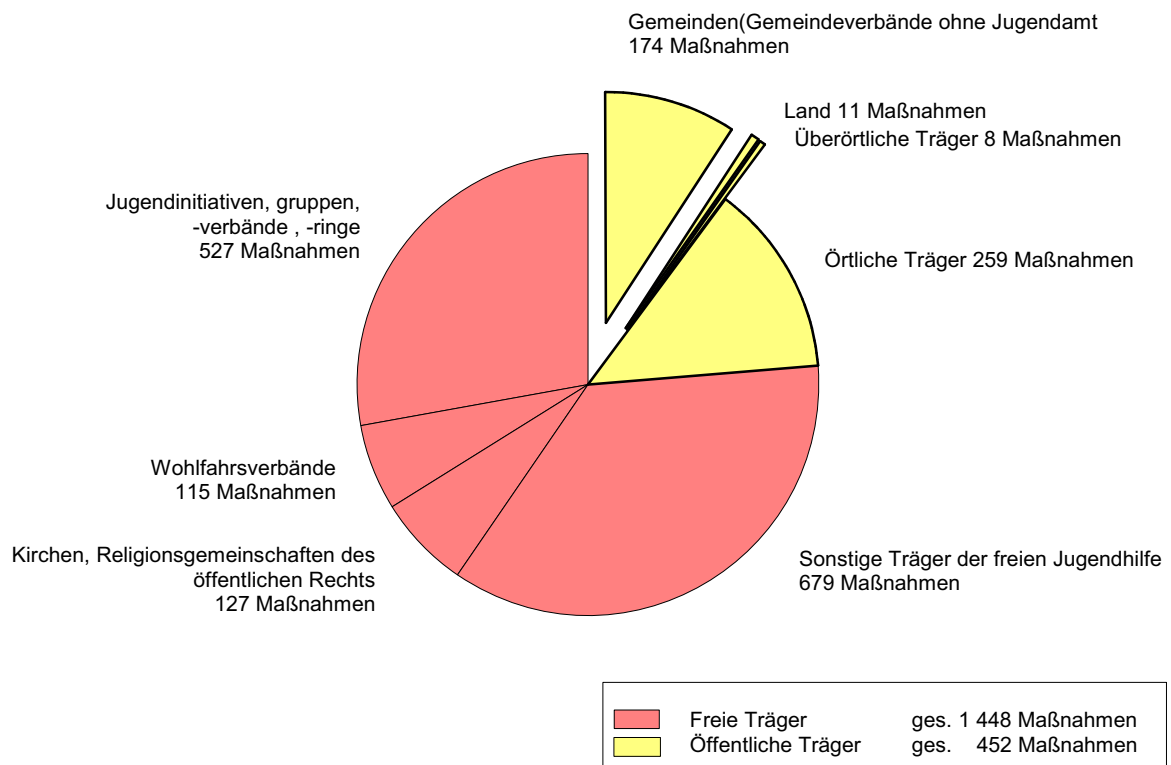
Mitarbeiterfortbildung eines freien Trägers

Es handelt sich hier um Fortbildungsmaßnahmen für alle haupt-, neben- und ehrenamtlichen Mitarbeiter(innen), sofern die Weiterbildungsmaßnahme sich auf eine der genannten Maßnahmengattungen der Jugendarbeit bezieht.

Maßnahmen der Jugendarbeit im Jahr 2008 nach Art der Maßnahme



Maßnahmen der Jugendarbeit im Jahr 2008 nach Art der Trägerschaft



1. Maßnahmen der Jugendarbeit 2008 nach Anzahl und Geschlecht der Teilnehmer, Trägerschaft und Art der Maßnahme

Träger Art der Maßnahme	Maßnahmen insgesamt	Teilnehmer insgesamt	Darunter Teilnehmer mit Angabe des Geschlechts	Darunter männlich
Örtliche Träger	259	13 547	9 161	4 624
Überörtliche Träger	8	431	431	138
Land	11	567	548	444
Gemeinden/Gemeindeverbände ohne Jugendamt	174	6 552	3 884	2 291
Öffentliche Träger zusammen	452	21 097	14 024	7 497
davon im Bereich				
Kinder- und Jugendholung	242	8 559	6 495	3 534
Außerschulische Jugendbildung	171	9 377	5 251	2 914
Internationale Jugendarbeit	39	3 161	2 278	1 049
Jugendinitiativen, -gruppen, -verbände, -ringe	527	12 362	11 090	5 865
Wohlfahrtsverbände	115	3 214	2 274	1 237
Kirchen, Religionsgesellschaften öffentlichen Rechts	127	3 499	2 601	1 246
Sonstige Träger der freien Jugendhilfe	679	20 841	19 053	9 553
Freie Träger zusammen	1 448	39 916	35 018	17 901
davon im Bereich				
Kinder- und Jugendholung	430	14 210	12 721	6 825
Außerschulische Jugendbildung	749	20 078	16 883	8 505
Internationale Jugendarbeit	49	1 524	1 478	724
Mitarbeiterfortbildung freier Träger	220	4 104	3 936	1 847
Insgesamt	1 900	61 013	49 042	25 398
davon im Bereich				
Kinder- und Jugendholung	672	22 769	19 216	10 359
Außerschulische Jugendbildung	920	29 455	22 134	11 419
Internationale Jugendarbeit	88	4 685	3 756	1 773
Mitarbeiterfortbildung freier Träger	220	4 104	3 936	1 847

2. Maßnahmen der Jugendarbeit 2008 nach Dauer und Art der Maßnahme sowie Trägerschaft

Träger Art der Maßnahme	Maßnahmen insgesamt	Davon mit einer Dauer von ... Tag (en)						Durchschnitt je Maßnahme in Tagen
		1	2 - 4	5 - 7	8 - 14	15 - 28	29 und mehr	
Örtliche Träger	259	69	69	47	31	14	29	12
Überörtliche Träger	8	1	3	3	-	-	1	33
Land	11	6	-	1	-	2	2	26
Gemeinden/Gemeindeverbände ohne Jugendamt	174	76	46	16	14	2	20	18
Öffentliche Träger zusammen	452	152	118	67	45	18	52	15
davon im Bereich								
Kinder- und Jugenderholung	242	82	70	42	19	8	21	16
Außerschulische Jugendbildung	171	60	46	18	17	9	21	15
Internationale Jugendarbeit	39	10	2	7	9	1	10	17
Jugendinitiativen, -gruppen, -verbände, -ringe	527	162	259	66	14	7	19	6
Wohlfahrtsverbände	115	25	22	15	24	14	15	17
Kirchen, Religionsgesellschaften öffentlichen Rechts	127	7	48	31	24	3	14	14
Sonstige Träger der freien Jugendhilfe	679	219	185	141	50	33	51	14
Freie Träger zusammen	1 448	413	514	253	112	57	99	11
davon im Bereich								
Kinder- und Jugenderholung	430	107	145	88	56	13	21	11
Außerschulische Jugendbildung	749	233	237	143	42	26	68	12
Internationale Jugendarbeit	49	3	3	11	11	14	7	29
Mitarbeiterfortbildung freier Träger	220	70	129	11	3	4	3	3
Insgesamt	1 900	565	632	320	157	75	151	12
davon im Bereich								
Kinder- und Jugenderholung	672	189	215	130	75	21	42	12
Außerschulische Jugendbildung	920	293	283	161	59	35	89	13
Internationale Jugendarbeit	88	13	5	18	20	15	17	24
Mitarbeiterfortbildung freier Träger	220	70	129	11	3	4	3	3

3. Maßnahmen der Jugendarbeit 2008 nach Anzahl der Teilnehmer, Art der Maßnahme sowie Trägerschaft

Träger Art der Maßnahme	Maßnahmen insgesamt	Davon mit ... Teilnehmern				
		1 - 10	11 - 20	21 - 30	31 - 40	41 und mehr
Örtliche Träger	259	43	65	37	24	90
Überörtliche Träger	8	-	-	3	2	3
Land	11	2	-	1	1	7
Gemeinden/Gemeindeverbände ohne Jugendamt	174	27	60	25	18	44
Öffentliche Träger zusammen	452	72	125	66	45	144
davon im Bereich						
Kinder- und Jugendholung	242	45	72	43	25	57
Außerschulische Jugendbildung	171	26	48	15	16	66
Internationale Jugendarbeit	39	1	5	8	4	21
Jugendinitiativen, -gruppen, -verbände, -ringe	527	64	280	110	20	53
Wohlfahrtsverbände	115	31	45	10	6	23
Kirchen, Religionsgesellschaften öffentlichen Rechts	127	28	46	19	7	27
Sonstige Träger der freien Jugendhilfe	679	120	282	127	39	111
Freie Träger zusammen	1 448	243	653	266	72	214
davon im Bereich						
Kinder- und Jugendholung	430	80	137	70	45	98
Außerschulische Jugendbildung	749	111	373	147	22	96
Internationale Jugendarbeit	49	9	21	9	1	9
Mitarbeiterfortbildung freier Träger	220	43	122	40	4	11
Insgesamt	1 900	315	778	332	117	358
davon im Bereich						
Kinder- und Jugendholung	672	125	209	113	70	155
Außerschulische Jugendbildung	920	137	421	162	38	162
Internationale Jugendarbeit	88	10	26	17	5	30
Mitarbeiterfortbildung freier Träger	220	43	122	40	4	11

4. Maßnahmen der internationalen Jugendarbeit 2008 nach Partnerländern, Durchführung im In- oder Ausland und Dauer der Maßnahme

Partnerland aus dem alle oder die meisten ausländischen Teilnehmer stammen	Maßnahmen insgesamt	Davon fanden statt im		Maßnahmen mit einer Dauer von ... Tagen			
		Inland	Ausland	unter 8	8 - 14	15 - 21	22 und mehr
Frankreich	3	1	2	1	2	-	-
Italien	1	1	-	-	1	-	-
Niederlande	2	-	2	2	-	-	-
Polen	13	10	3	8	4	1	-
Schweden	2	1	1	-	1	1	-
Slowakei	2	2	-	2	-	-	-
Spanien	1	-	1	-	1	-	-
Tschechische Republik	3	1	2	1	1	-	1
Ungarn	3	-	3	2	1	-	-
Vereinigtes Königreich	1	-	1	-	-	-	1
Europäische Union zusammen	31	16	15	16	11	2	2
Rumänien	1	1	-	1	-	-	-
Russische Föderation	16	14	2	6	-	-	10
Schweiz	3	1	2	2	1	-	-
Türkei	1	-	1	-	1	-	-
Sonstige europäische Länder	19	15	4	3	4	1	11
Europa zusammen	71	47	24	28	17	3	23
Afrika zusammen	2	1	1	-	1	1	-
Amerika zusammen	3	3	-	-	-	-	3
Asien zusammen	8	7	1	6	2	-	-
Übrige	4	4	-	2	-	2	-
Insgesamt	88	62	26	36	20	6	26

5. Maßnahmen der internationalen Jugendarbeit 2008 nach Partnerländern und Anzahl der Teilnehmer

Partnerland aus dem alle oder die meisten ausländischen Teilnehmer stammen	Maß- nahmen insgesamt	Davon mit ... Teilnehmern				
		1 - 10	11 - 20	21 - 30	31 - 40	41 und mehr
Frankreich	3	-	1	-	-	2
Italien	1	-	-	1	-	-
Niederlande	2	-	1	1	-	-
Polen	13	1	4	3	2	3
Schweden	2	2	-	-	-	-
Slowakei	2	-	1	1	-	-
Spanien	1	-	-	-	1	-
Tschechische Republik	3	1	1	-	-	1
Ungarn	3	1	2	-	-	-
Vereinigtes Königreich	1	-	-	1	-	-
Europäische Union zusammen	31	5	10	7	3	6
Rumänien	1	-	-	-	1	-
Russische Föderation	16	1	-	2	-	13
Schweiz	3	-	1	2	-	-
Türkei	1	-	1	-	-	-
Sonstige europäische Länder	19	3	8	3	1	4
Europa zusammen	71	9	20	14	5	23
Afrika zusammen	2	1	-	1	-	-
Amerika zusammen	3	-	2	-	-	1
Asien zusammen	8	-	2	2	-	4
Übrige	4	-	2	-	-	2
Insgesamt	88	10	26	17	5	30

6. Maßnahmen der Jugendarbeit 2008 nach Anzahl und Geschlecht der Teilnehmer sowie nach Kreisen

Kreisfreie Stadt Landkreis Land	Maßnahmen insgesamt	Teilnehmer insgesamt	Teilnehmer mit Angabe des Geschlechts	Davon	
				männlich	weiblich
Dessau-Roßlau, Stadt	144	6 507	5 478	3 003	2 475
Halle (Saale), Stadt	169	5 347	4 991	2 469	2 522
Magdeburg, Landeshauptstadt	409	8 231	7 795	3 931	3 864
Altmarkkreis-Salzwedel	60	2 246	1 519	790	729
Anhalt-Bitterfeld	82	2 262	1 710	947	763
Börde	68	2 128	1 763	891	872
Burgenlandkreis	78	2 989	2 222	1 157	1 065
Harz	201	4 684	4 528	1 986	2 542
Jerichower Land	181	5 989	3 838	2 259	1 579
Mansfeld-Südharz	69	2 069	1 373	670	703
Saalekreis	149	5 660	3 756	1 901	1 855
Salzlandkreis	196	8 982	6 534	3 725	2 809
Stendal	33	957	669	287	382
Wittenberg	61	2 962	2 866	1 382	1 484
Sachsen-Anhalt	1 900	61 013	49 042	25 398	23 644

Veröffentlichungen im Statistischen Landesamt Sachsen-Anhalt

Im Monat Januar 2010 erschienen:

Bestell-Nr.	Kennziffer/ Periodizität	Titel	Preis (in EUR)
1 Z 0 03 ¹⁾	Z	Statistisches Monatsheft 1/10	5,50
2 V 0 01	V	Amtliches Verzeichnis der Landesbehörden - Stand: 01.12.2009 -	5,50
3 B 6 02 ¹⁾	B VI - j/08	Strafverfolgung -2008 -	3,50
3 C 3 05 ¹⁾	C III - m-10/09	Schlachtungen und Geflügel - Oktober 2009 -	1,50
3 C 3 05 ¹⁾	C III - m-11/09	Schlachtungen und Geflügel - November 2009 -	1,50
3 E 1 02 ¹⁾	E I - m-9/09	Beschäftigte, Umsatz im Verarbeitenden Gewerbe sowie im Bergbau und der Gewinnung von Steinen und Erden - September 2009 - Vorläufige Ergebnisse Betriebe mit 50 und mehr tätigen Personen	5,50
3 E 1 02 ¹⁾	E I - m-10/09	Beschäftigte, Umsatz im Verarbeitenden Gewerbe sowie im Bergbau und der Gewinnung von Steinen und Erden - Oktober 2009 - Vorläufige Ergebnisse Betriebe mit 50 und mehr tätigen Personen	5,50
3 E 2 01 ¹⁾	E II - m-10/09	Umsatz, Tätige Personen, Auftragseingang und Auftragsbestand im Baugewerbe Oktober 2009	2,50
3 E 2 03 ¹⁾	E II - j/09	Ergebnisse der Ergänzungserhebung im Bauhauptgewerbe - Juni 2009 -	4,50
3 E 3 02 ¹⁾	E III - j/09	Ergebnisse der Jährlichen Erhebung im Ausbaugewerbe Juni 2009; 2. Vierteljahr 2009	2,50
3 F 2 01 ¹⁾	F II - m-10/09	Baugenehmigungen und Baufertigstellungen im Wohn- und Nichtwohnbau Oktober 2009	2,50
3 G 1 01 ¹⁾	G I, G IV - m-8/09	Entwicklung von Umsatz und Beschäftigten im Kraftfahrzeughandel, Einzelhandel und Gastgewerbe - August 2009 -	3,00
3 G 1 01 ¹⁾	G I, G IV - m-9/09	Entwicklung von Umsatz und Beschäftigten im Kraftfahrzeughandel, Einzelhandel und Gastgewerbe - September 2009 -	3,00
3 G 3 01	G III - m-7/09	Aus- und Einfuhr - Juli 2009 - Vorläufige Ergebnisse	5,00
3 G 3 01	G III - m-8/09	Aus- und Einfuhr - August 2009 - Vorläufige Ergebnisse	5,00
3 G 4 01 ¹⁾	G IV - m-8/09	Gäste und Übernachtungen im Reiseverkehr, Beherbergungskapazität August 2009; Januar bis August 2009 - Vorläufige Ergebnisse -	6,50
3 H 1 01 ¹⁾	H I - m-8/09	Straßenverkehrsunfälle - August 2009 - Vorläufige Ergebnisse	6,00
3 H 1 05 ¹⁾	H I - vj-3/09	Fahrgäste und Beförderungsleistungen im Schienennahverkehr und im gewerblichen Omnibusverkehr - III. Quartal 2009 -	1,50
3 H 1 06 ¹⁾	H I - j/08	Personenbeförderung im Nahverkehr auf Schienen und Straßen sowie Fernverkehr mit Omnibussen - 2008 -	2,50
3 P 5 01 ¹⁾	P V - j/08	Basisdaten umweltökonomischer Gesamtrechnungen - 1991 bis 2008 -	11,50
3 Q 4 01 ¹⁾	Q IV - j/08	Bestimmte klimawirksame Stoffe - Jahr 2008 -	3,50

1) als PDF-Datei kostenfrei erhältlich - bei Bestellung bitte die erste Stelle der Bestellnummer durch eine „6“ ersetzen