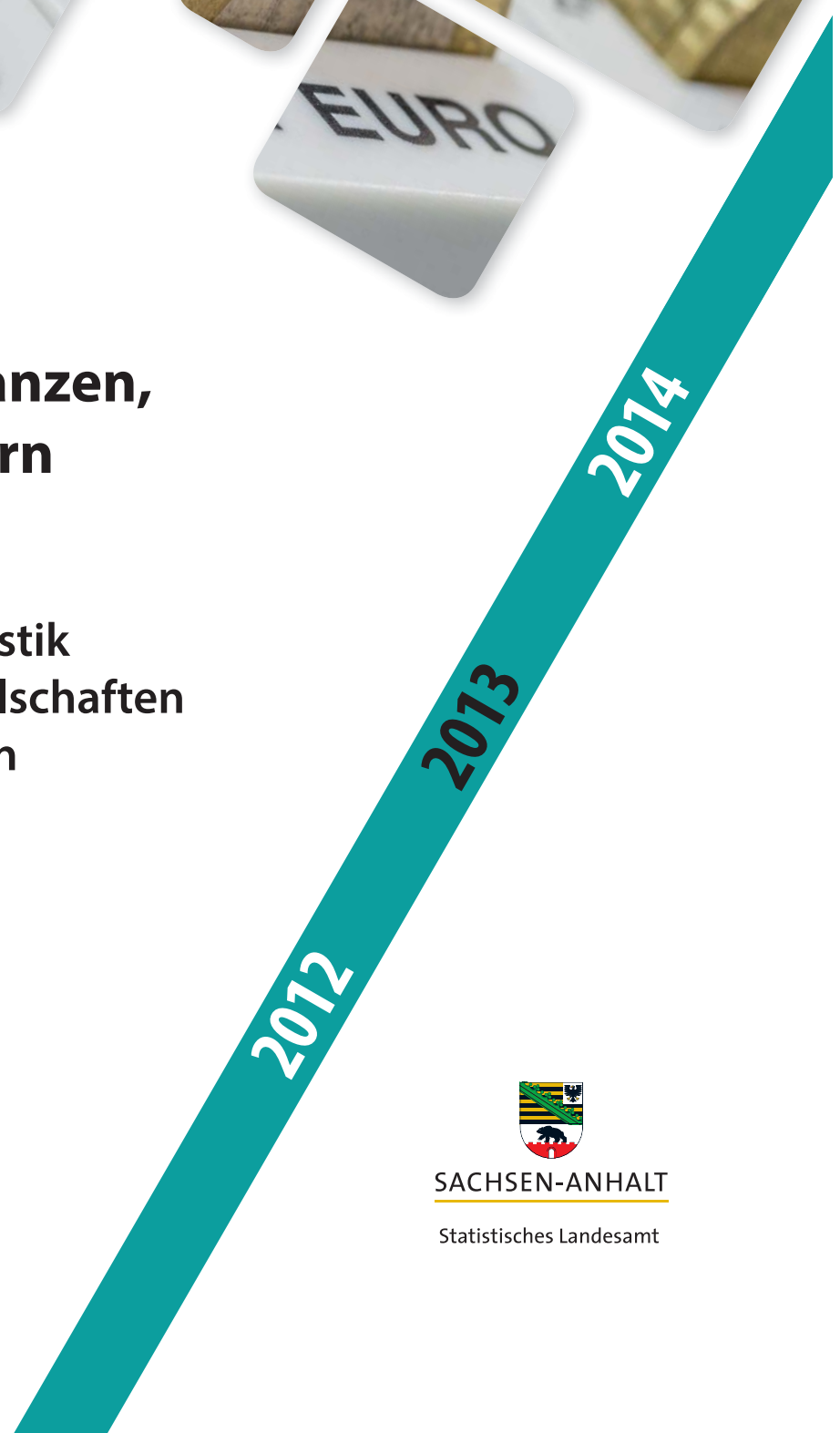




Öffentliche Finanzen, Personal, Steuern

Ergebnisse der Statistik
über Personengesellschaften
und Gemeinschaften

Jahr 2013



SACHSEN-ANHALT

Statistisches Landesamt

Statistischer Bericht



Öffentliche Finanzen,
Personal, Steuern

Ergebnisse der Statistik über
Personengesellschaften
und Gemeinschaften

Jahr 2013

Land Sachsen-Anhalt

Inhaltsverzeichnis

	Seite
Zeichenerklärungen, Abkürzungen, Hinweis	4
<u>Textteil</u>	
1. Vorbemerkungen	5
1.1 Allgemeine Erläuterungen	5
1.2 Gesetzliche Grundlagen	5
1.3 Methodische Hinweise	5
2. Rechtsformen	5
3. Ergebnisse	8
Grafische Darstellungen	9
<u>Tabellenteil</u>	
1. Gesamtübersichten 2013	14
2. Einkünfte der Personengesellschaften und Gemeinschaften nach Einkunftsarten und Größenklassen der Summe der Einkünfte 2013	16
3. Summe der Einkünfte nach Rechtsformen und Größenklasse der Summe der Einkünfte 2013	16
4. Summe der Einkünfte nach Einkunftsarten und Rechtsformen 2013	18
5. Summe der Einkünfte nach Einkunftsarten und Anzahl der Beteiligten 2013	18
6. Summe der Einkünfte nach Rechtsformen und Anzahl der Beteiligten 2013	18
7. Personengesellschaften und Gemeinschaften mit Einkünften aus Gewerbebetrieb nach Wirtschaftszweigen 2013	20
8. Einkünfte der Personengesellschaften und Gemeinschaften mit nur einer bzw. mehreren Einkunftsarten nach Anzahl der Beteiligten 2013	36
8.1 Einkünfte 2013 insgesamt	36
8.2 Verlustfälle 2013 insgesamt	36
8.3 Gewinnfälle 2013 insgesamt	36
9. Einkünfte der Beteiligten nach Art der Beteiligung und Einkunftsarten 2013	38
10. Einkünfte der Beteiligten nach Art der Beteiligten und Einkunftsarten 2013	38
11. Regionale Gliederung der Personengesellschaften und Gemeinschaften 2013	38
12. Einkünfte der Personengesellschaften und Gemeinschaften mit nur einer bzw. mehreren Einkunftsarten nach Rechtsform 2013	40
13. Summe der Einkünfte nach Art der Beteiligung und Art des Beteiligten 2013	42
<u>Anhang</u>	

Zeichenerklärungen

- nichts vorhanden
- 0 weniger als die Hälfte von 1 in der letzten besetzten Stelle, jedoch mehr als nichts
- . Zahlenwert unbekannt oder geheim zu halten
- x Tabellenfach gesperrt, weil Aussage nicht sinnvoll

Abkürzungen

AG	Aktiengesellschaft
a. n. g.	anderweitig nicht genannt
AO	Abgabenordnung
ARGE	Arbeitsgemeinschaften
BGB	Bürgerliches Gesetzbuch
BGBI.	Bundesgesetzblatt
BStatG	Gesetz über die Statistik für Bundeszwecke (Bundesstatistikgesetz)
bzw.	beziehungsweise
d. h.	das heißt
EStG	Einkommensteuergesetz
EWIV	Europäische Wirtschaftliche Interessenvereinigung
ff.	fortfolgende
GbR	Gesellschaft des bürgerlichen Rechts
GmbH	Gesellschaft mit beschränkter Haftung
GmbHG	Gesetz betreffend die Gesellschaften mit beschränkter Haftung (GmbH-Gesetz)
HGB	Handelsgesetzbuch
i. R. d.	im Rahmen der/des
i. S. d.	im Sinne der/des
i. V. m.	in Verbindung mit
KG	Kommanditgesellschaft
KGaA	Kommanditgesellschaft auf Aktien
KStG	Körperschaftsteuergesetz
Ltd.	Limited
Lfd. Nr.	laufende Nummer
OHG	Offene Handelsgesellschaft
PartG	Partnerschaftsgesellschaften
S.	Seite
StStatG	Gesetz über Steuerstatistiken
u. Ä.	und Ähnliche(s)
vgl.	vergleiche
VVaG	Versicherungsverein auf Gegenseitigkeit
z. B.	zum Beispiel

Hinweis:

Auftretende Abweichungen in den Endsummen sind auf Rundungsdifferenzen zurückzuführen.

1. Vorbemerkungen

1.1 Allgemeine Erläuterungen

Die Statistik über Personengesellschaften und Gemeinschaften 2013 enthält sämtliche gesonderten und einheitlichen Feststellungen der Einkünfte von Personengesellschaften und Gemeinschaften des Landes Sachsen-Anhalt.

Seit dem Berichtsjahr 2008 wird diese Statistik, die sich über einen Berichtsraum vom 1. Januar bis 31. Dezember des Berichtsjahres/Veranlagungsjahres erstreckt, jährlich durchgeführt.

Personengesellschaften und Gemeinschaften sind selbst nicht steuerpflichtig. Die erwirtschafteten Einkünfte werden nach § 180 Absatz 1 Nr. 2a AO bei dem Gesellschafter gesondert festgestellt. Sind diese Einkünfte mehreren Gesellschaftern zuzurechnen, muss nach § 179 Absatz 2 Satz 2 AO die gesonderte Feststellung einheitlich bei jedem Beteiligten erfolgen.

Die ermittelten Gewinn-/Verlustanteile werden dann im Rahmen der Einkommen- bzw. Körperschaftsteuer bei den einzelnen Gesellschaftern, der Ertragsbesteuerung unterworfen.

1.2 Gesetzliche Grundlagen

Die gesetzliche Grundlage für die Durchführung der Statistik der Personengesellschaften und Gemeinschaften ist das Gesetz über Steuerstatistiken (StStatG) vom 11. Oktober 1995 (BGBl. I S. 1250, 1409), zuletzt geändert durch Artikel 13 des Gesetzes vom 14. August 2017 (BGBl. I S. 3214) in Verbindung mit dem Gesetz über die Statistik für Bundeszwecke (BStatG) in der Fassung der Bekanntmachung vom 20. Oktober 2016 (BGBl. I S. 2749), zuletzt geändert durch Artikel 10 Absatz 5 des Gesetzes vom 30. Oktober 2017 (BGBl. I S. 3618).

Für die Erhebungsmerkmale in den Feststellungsbescheiden gelten die Bestimmungen gemäß Einkommenssteuergesetz (EStG) in der Fassung der Bekanntmachung vom 8. Oktober 2009 (BGBl. I S. 3366, 3862) in der jeweils gültigen Fassung.

1.3 Methodische Hinweise

Die Statistik liefert wesentliche Informationen über verschiedene Einkunftsarten und deren Höhe, Anzahl der Beteiligten, Art der Beteiligung, Art des Beteiligten sowie dem Sitz, der Rechtsform und

dem Wirtschaftszweig der Gesellschaften.

Nachfolgende Einkunftsarten der Personengesellschaften und Gemeinschaften werden erfasst:

- Einkünfte aus Land- und Forstwirtschaft
- Einkünfte aus Gewerbebetrieb (einschließlich Einkommen der Organisationsgesellschaften)
- Einkünfte aus selbstständiger Arbeit
- Einkünfte aus Vermietung und Verpachtung
- Sonstige Einkünfte
- Einkünfte aus Kapitalvermögen

Die zu erfassenden Erhebungsmerkmale werden aus den Feststellungsbescheiden der Finanzverwaltungen entnommen und den Statistischen Landesämtern maschinell zur Aufbereitung übermittelt. Damit handelt es sich bei der Statistik über Personengesellschaften und Gemeinschaften um eine Sekundärerhebung.

Die Zuordnung der Wirtschaftszweige bei der Statistik über die Personengesellschaften und Gemeinschaften unterliegt seit dem Berichtsjahr 2009 der Klassifikation der Wirtschaftszweige 2008 (WZ 2008).

Die amtlichen Vordrucke der Finanzverwaltung zur Feststellung der gesonderten und einheitlichen Feststellungen der Einkünfte von Personengesellschaften und Gemeinschaften für das Berichtsjahr 2013 können im Formularcenter eingesehen und heruntergeladen werden:

<https://mf.sachsen-anhalt.de/steuern/steuervordrucke/>

2. Rechtsformen

Personengesellschaften

Eine Personengesellschaft ist ein Zusammenschluss von mindestens zwei Gesellschaftern, dabei können diese natürliche oder juristische Personen sein. Die Gründung zielt dabei auf die Verwirklichung eines bestimmten Zweckes ab. Die Personengesellschaft selbst besitzt keine eigene Rechtspersönlichkeit. Daher spricht man i. R. d. Besteuerungsverfahrens auch vom Transparenzprinzip, infolge dessen die Besteuerung beim Gesellschafter selbst vorgenommen wird.

Personengesellschaften und Gemeinschaften sind:

- Offene Handelsgesellschaften (OHG)
- Kommanditgesellschaften (KG)
- GmbH & Co. KG Gesellschaften des bürgerlichen Rechts (GbR)

- Ähnliche Gesellschaften/Gemeinschaften (Grundstücksgemeinschaften, Partnerreedereien, Arbeitsgemeinschaften (ARGE), stille Gesellschaften, Erbgemeinschaften, Partnerschaftsgesellschaften (PartG))
- Weitere Rechtsformen (Atypisch stille Gesellschaften, GmbH & Co. OHG, Aktiengesellschaft & Co. KG, Aktiengesellschaft & Co. OHG, Europäische wirtschaftliche Interessenvereinigung (EWIV), Realgemeinden)
- Ausländische Rechtsformen (sonstige ausländische Rechtsformen, ausländische Personengesellschaften, sonstige nichtnatürliche Rechtsformen (Altfälle))

Offene Handelsgesellschaft

Rechtsgrundlagen: §§ 105 – 160 HGB, ergänzend gelten die Vorschriften der §§ 705 ff. BGB.

Die Offene Handelsgesellschaft (OHG) ist eine Personengesellschaft, deren Zweck auf den Betrieb eines Handelsgewerbes unter gemeinschaftlicher Firma (Name des Kaufmanns vgl. § 17 HGB) ausgerichtet ist. Die Firma muss einen, auf das Bestehen der Gesellschaft hinweisenden Zusatz enthalten (vgl. § 19 Absatz 1 Nr. 2 HGB).

Die Gründung erfolgt durch einen schriftlichen Gesellschaftsvertrag. Dabei können die Gesellschafter natürliche oder juristische Personen sein. Die Anmeldung der Gesellschaft beim Amtsgericht, zur Eintragung in das Handelsregister, erfolgt in dem Bezirk, in dem die Gesellschaft ihren Sitz hat.

Die Vertretung der Gesellschaft durch die Gesellschafter steht grundsätzlich jedem Gesellschafter allein zu, insofern er nicht im Gesellschaftsvertrag ausgeschlossen oder in diesem geregelt wurde, dass alle oder mehrere Gesellschafter nur gemeinsam vertretungsberichtig sind (Gesamtvertretung). Dies bedarf der Eintragung ins Handelsregister.

Die Gesellschafter einer OHG haften für die Gesellschaftsschulden unmittelbar und unbeschränkt mit ihrem Privat- und Gesellschaftsvermögen (gesamtschuldnerisch).

Das Stimmrecht der Gesellschafter wird in wichtigen Angelegenheiten ausgeübt. Dabei bedarf es bei Gesellschafterbeschlüssen der Zustimmung aller einberufenen Gesellschafter. Das Kontrollrecht steht jedem Gesellschafter zu, auch wenn dieser von der Geschäftsführung ausgeschlossen ist.

Die Verpflichtung zur Erstellung der Bilanz obliegt dem geschäftsführenden Gesellschafter, anschließend müssen alle diese feststellen und zeichnen.

Jedem Gesellschafter steht ein Gewinnanteil in Höhe von 4 Prozent seines Kapitalanteils zu. Nach Köpfen der Gesellschafter wird sodann der die 4 Prozent übersteigende Gewinn/Verlust verteilt.

Steuerliche Betrachtung:

Die OHG gilt als Mitunternehmerschaft, bei der die einzelnen Gesellschafter als Mitunternehmer zu bezeichnen sind (vgl. § 15 EStG).

Kommanditgesellschaften

Rechtsgrundlagen: §§ 161 – 177a HGB, ergänzend gelten die Vorschriften für die OHG (§§ 105-160 HGB).

Eine Kommanditgesellschaft (KG) ist eine Personengesellschaft, deren Zweck auf den Betrieb eines Handelsgewerbes unter gemeinsamer Firma (vgl. § 17 HGB) gerichtet ist. Sie besteht aus einem oder mehreren Komplementär/-en (Vollhafter) und mindestens einem Kommanditist (Teilhafter). Die Firma muss einen, auf das Bestehen der Gesellschaft, hinweisenden Zusatz enthalten (vgl. § 19 Absatz 1 Nr. 3 HGB).

Die Errichtung der Gesellschaft erfolgt durch einen Gesellschaftsvertrag.

Die Komplementäre haften unbeschränkt, d. h. neben ihrer Einlage auch mit ihrem persönlichen Vermögen. Die Haftung der Kommanditisten ist in der Regel auf ihre Einlage beschränkt.

Grundsätzlich sind die Einlagen der Kommanditisten und Komplementäre nicht übertragbar, es sei denn, der Gesellschaftsvertrag enthält eine anderslautende Regelung. Für den Fall das Kommanditeinlagen herabgesetzt werden müssen, bedarf es hier zum Schutz der Gläubiger der Eintragung in das Handelsregister.

Die Geschäftsführung erfolgt grundsätzlich durch die Komplementäre. Kommanditisten sind von der Führung von Geschäften zunächst grundsätzlich ausgeschlossen, allerdings können diesen durch Erteilung der Prokura oder Handlungsvollmacht Vertretungsrechte eingeräumt werden. Darüber hinaus ist die Zustimmung der Kommanditisten bei Geschäftsabschlüssen notwendig, die über den gewöhnlichen Betrieb des Handelsgewerbes hinausgehen (beispielsweise bei dem Verkauf von Sachanlagevermögen).

Die gesetzlichen Bestimmungen für die Stimmrechte sehen vor, dass dem Komplementär Vorrechte eingeräumt werden können. In jedem Fall sind jedoch die Kommanditisten bei grundlegenden Gesellschafterbeschlüssen mitstimm-berechtigt (beispielsweise Änderung des Gesellschaftsvertrages, Aufnahme neuer Gesellschafter).

Der Gegensatz dazu ist bei den gesetzlich geregelten Kontrollrechten. Hier kann der Kommanditist zwar jederzeit Einblick in die Buchführung fordern und die Abschrift der Bilanz verlangen, allerdings mangelt es hier an Entscheidungsbefugnis. Vertraglich geregelt werden kann darüber hinaus, dass ein fachkundiger Dritter (z. B. Wirtschaftsprüfer) jederzeit Einsicht in die Geschäftsbücher der Gesellschaft erhält und entsprechend den Kommanditisten auch unterjährig Auskunft diesbezüglich erteilt.

Die Verpflichtung zur Erstellung der Bilanz obliegt dem Komplementär.

Die gesetzliche Gewinnverteilung wird entsprechend den Vorschriften der OHG durchgeführt. Für den Komplementär wird in der Regel darüber hinaus eine entsprechende Gewinnverteilung für Führung der Geschäfte und Übernahme des Risikos vertraglich geregelt. Werden in der Gesellschaft Verluste erzielt, haftet der Kommanditist, im Gegensatz zum Komplementär, nur bis zur Höhe seiner Einlage.

Steuerliche Betrachtung:

Die KG gilt als Mitunternehmerschaft, bei der die einzelnen Gesellschafter als Mitunternehmer zu bezeichnen sind (vgl. § 15 EStG).

GmbH & Co. KG

Rechtsgrundlagen: Eine ausdrückliche gesetzliche Regelung gibt es für die GmbH & Co. KG nicht. Es gelten jeweils die gesetzlichen Grundlagen für die GmbH (GmbHG) und der KG (§§ 105 – 160 i. V. m. §§ 161 - 177a HGB).

Die GmbH & Co. KG ist eine besondere Erscheinungsform der KG, dessen persönlich haftender Gesellschafter (Komplementär) keine natürliche Person sondern eine GmbH (juristische Person) ist.

Die Geschäftsführung und Vertretung wird von der Komplementärin, d. h. der GmbH, wahrgenommen.

Die Haftung ist auf das Vermögen der GmbH beschränkt

Steuerliche Betrachtung:

Grundsätzlich wird die GmbH & Co. KG wie eine einfache KG besteuert. Hierbei werden die Gewinne der Kommanditisten (soweit sie natürliche Personen sind) mit der Einkommensteuer belegt. Die Gewerbe- und Umsatzsteuer sind dagegen von der Gesellschaft abzuführen, wobei eine Berücksichtigung bei der tariflichen Einkommensteuer der Kommanditisten vorzunehmen ist.

Gesellschaft des bürgerlichen Rechts

Rechtsgrundlagen: §§ 705 – 740 BGB

Die Gesellschaft des bürgerlichen Rechts wird durch den Zusammenschluss mindestens zweier Personen mit dem Ziel einen gemeinsamen Zweck zu verfolgen, der nicht in dem Betrieb eines Handelsgewerbes gelegen ist, gegründet.

Die Gesellschaft hat keine Firma und kann durch Teilnahme am Rechtsverkehr eigene Rechte und Pflichten begründen. Sie ist damit als Außengesellschaft parteifähig und kann klagen und verklagt werden. Sie begründet juristische Personen und kann Mitglied einer solchen sein.

Die Geschäftsführung und Vertretung der Gesellschaft erfolgt durch alle Gesellschafter gemeinsam, sofern im Gesellschaftsvertrag nichts anderes vereinbart wurde.

Alle Gesellschafter haften im Rahmen einer Gesamtschuld mit dem Gesellschafts- und Privatvermögen entsprechend den Vorschriften der OHG.

Die Gewinn- und Verlustbeteiligung wird, insofern keine anderen vertraglichen Vereinbarungen im Gesellschaftsvertrag getroffen wurden, nach der Anzahl der Gesellschafter vorgenommen.

Steuerliche Betrachtung:

Die GbR ist, anders als z. B. die GmbH, keine eigene Rechtsperson, was dazu führt, dass die GbR selber nicht Steuersubjekt der Einkommen- bzw. Körperschaftsteuer ist. Die GbR wird damit nicht selber zur Einkommen- oder Körperschaftsteuer veranlagt. Vielmehr wird nach einheitlicher und gesonderter Gewinnfeststellung der Gewinn dem jeweiligen Gesellschafter in der

Höhe des ihm zustehenden Anteils zugeordnet und bei diesem besteuert.

Ähnliche Gesellschaften/Gemeinschaften

Hier werden Grundstücksgemeinschaften, Partnerreedereien, Arbeitsgemeinschaften, stille Gesellschaften, Erbengemeinschaften und Partnerschaftsgesellschaften zusammengefasst.

Weitere Rechtsformen

Zu den weiteren Rechtsformen zählen atypisch stille Gesellschaften, GmbH & Co. OHG, Aktiengesellschaft & Co. KG, Aktiengesellschaft & Co. OHG, Europäische wirtschaftliche Interessenvertretungen und Realgemeinden (vgl. Sonderfälle nach § 3 Abs. 2 KStG).

Ausländische Rechtsformen

Unter dem Begriff Ausländische Rechtsformen werden alle sonstige ausländische Rechtsformen, ausländische Personengesellschaften und sonstige nichtnatürliche Rechtsformen (Altfälle) zusammengefasst.

3. Ergebnisse

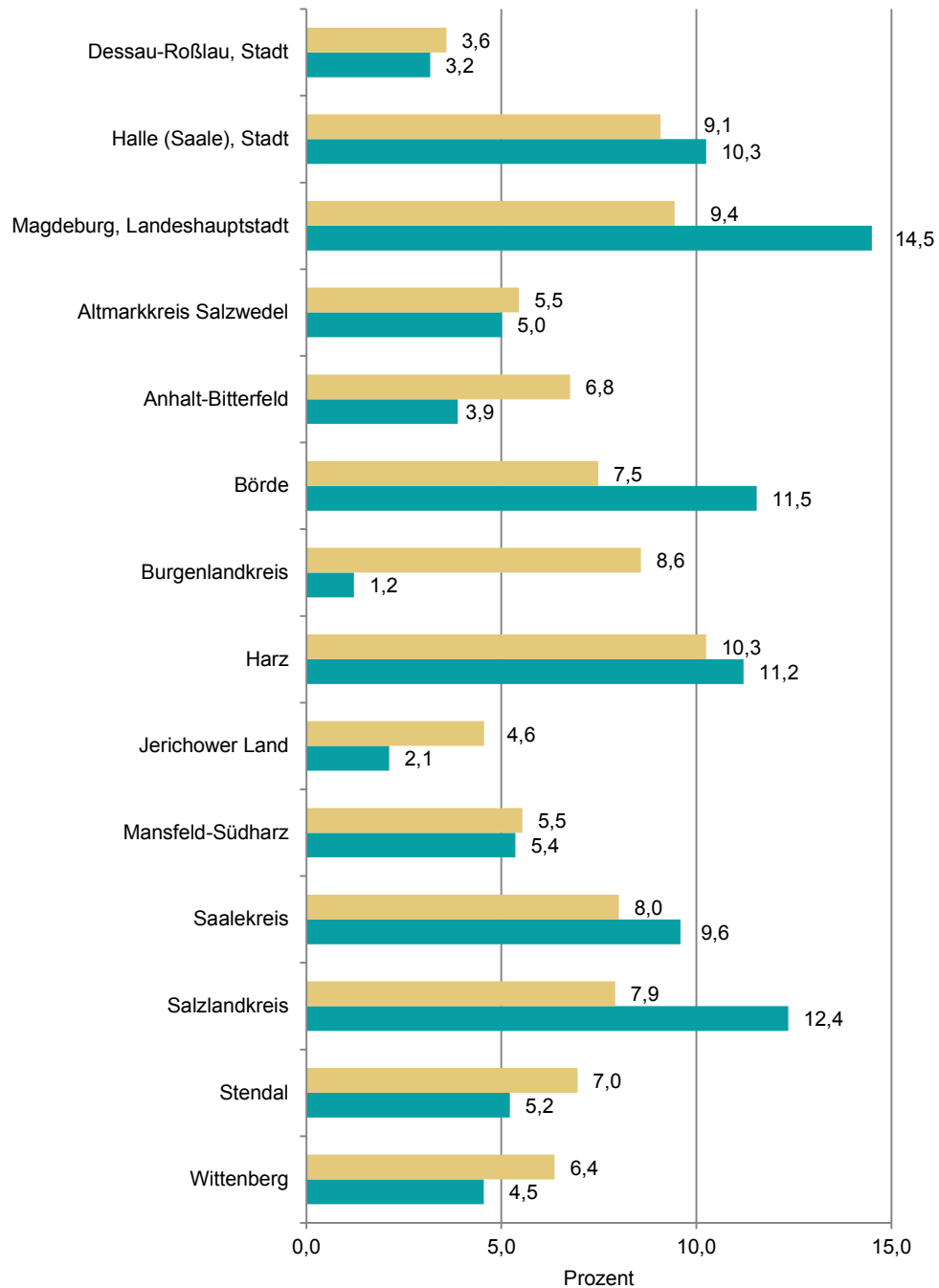
Die Anzahl der Personengesellschaften und Gemeinschaften im Jahr 2013 ist gegenüber dem Vorjahr um 0,6 Prozent auf 21 452 gesunken. Gleichzeitig sank auch die Summe der Einkünfte dieser Personengesellschaften und Gemeinschaften um 0,7 Prozent auf 1,1 Milliarden Euro. Die Anzahl der Beteiligten an den Personengesellschaften und Gemeinschaften ist im Vergleich zu 2012 ebenfalls rückläufig, 2013 gab es 63 919 Beteiligte (-1,4 Prozent).

Den größten Anteil an der Summe der Einkünfte erwirtschafteten mit 56,6 Prozent (621,7 Millionen Euro) die Gesellschaften des bürgerlichen Rechts. Weitere 28,4 Prozent (311,6 Millionen Euro) erzielten die GmbH und Co. KG'en.

Die Personengesellschaften und Gemeinschaften der Landeshauptstadt Magdeburg verzeichneten wie bereits im Vorjahr die höchste Summe der Einkünfte. Mit fast gleichbleibender Anzahl der Personengesellschaften und Gemeinschaften (2 025) stiegen die Einkünfte um 10,2 Prozent auf 159,2 Millionen Euro. Die zweitgrößte Summe der Einkünfte erzielte der Salzlandkreis mit 135,7 Millionen Euro und steigerte sich damit um 9,4 Prozent bzw. 11,7 Millionen Euro gegenüber dem Berichtsjahr 2012.

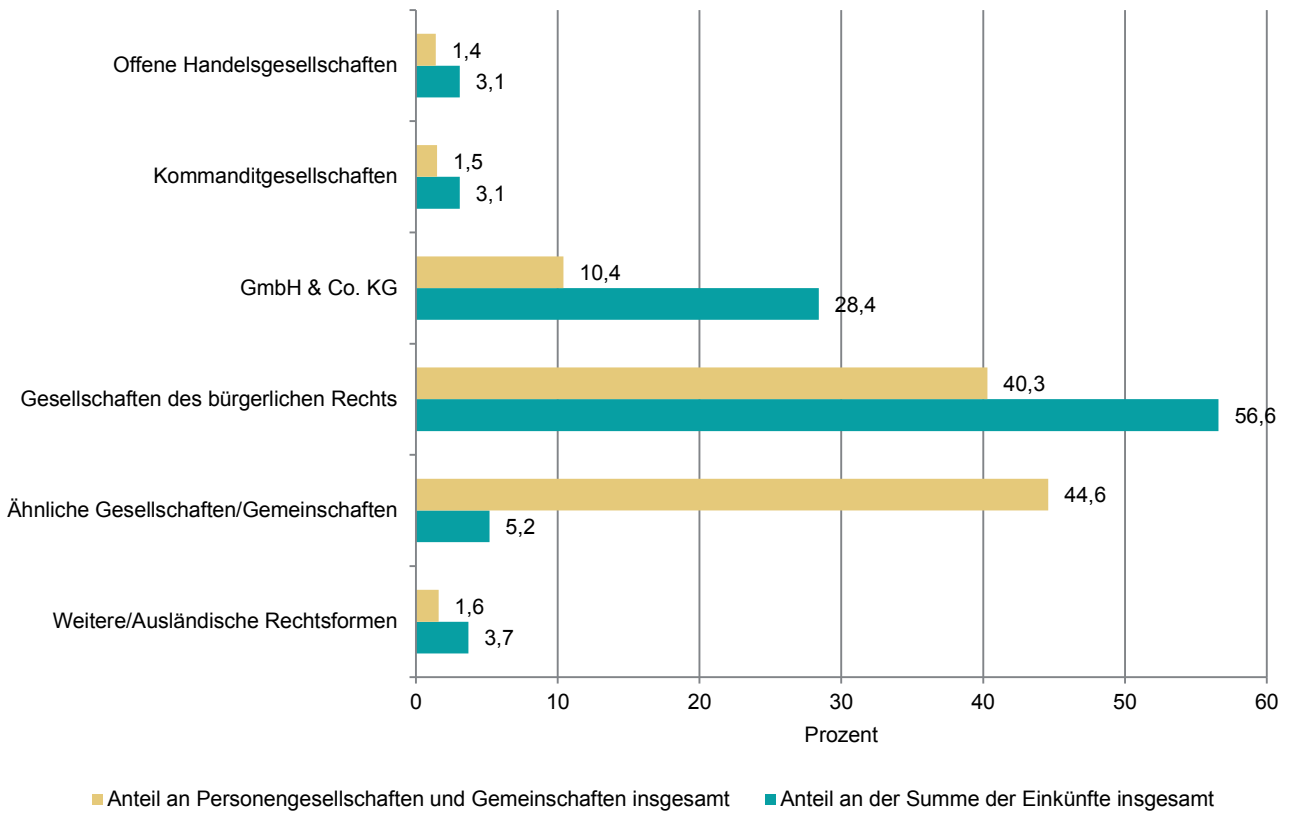
Bei der Verteilung der Einkünfte der Personengesellschaften und Gemeinschaften nach Einkunftsarten waren im Jahr 2013 die Einkünfte aus Gewerbebetrieb mit 545,3 Millionen Euro führend. Dies war ein Anteil von 49,7 Prozent an den Gesamteinkünften. Dem folgten die Einkünfte aus selbständiger Arbeit mit 324,5 Millionen Euro (29,5 Prozent der Gesamteinkünfte).

Anteil der Personengesellschaften und Gemeinschaften 2013 an Personengesellschaften und Gemeinschaften insgesamt sowie deren Anteil an der Summe der Einkünfte insgesamt nach kreisfreien Städten und Landkreisen



■ Anteil der Personengesellschaften und Gemeinschaften ■ Anteil an der Summe der Einkünfte

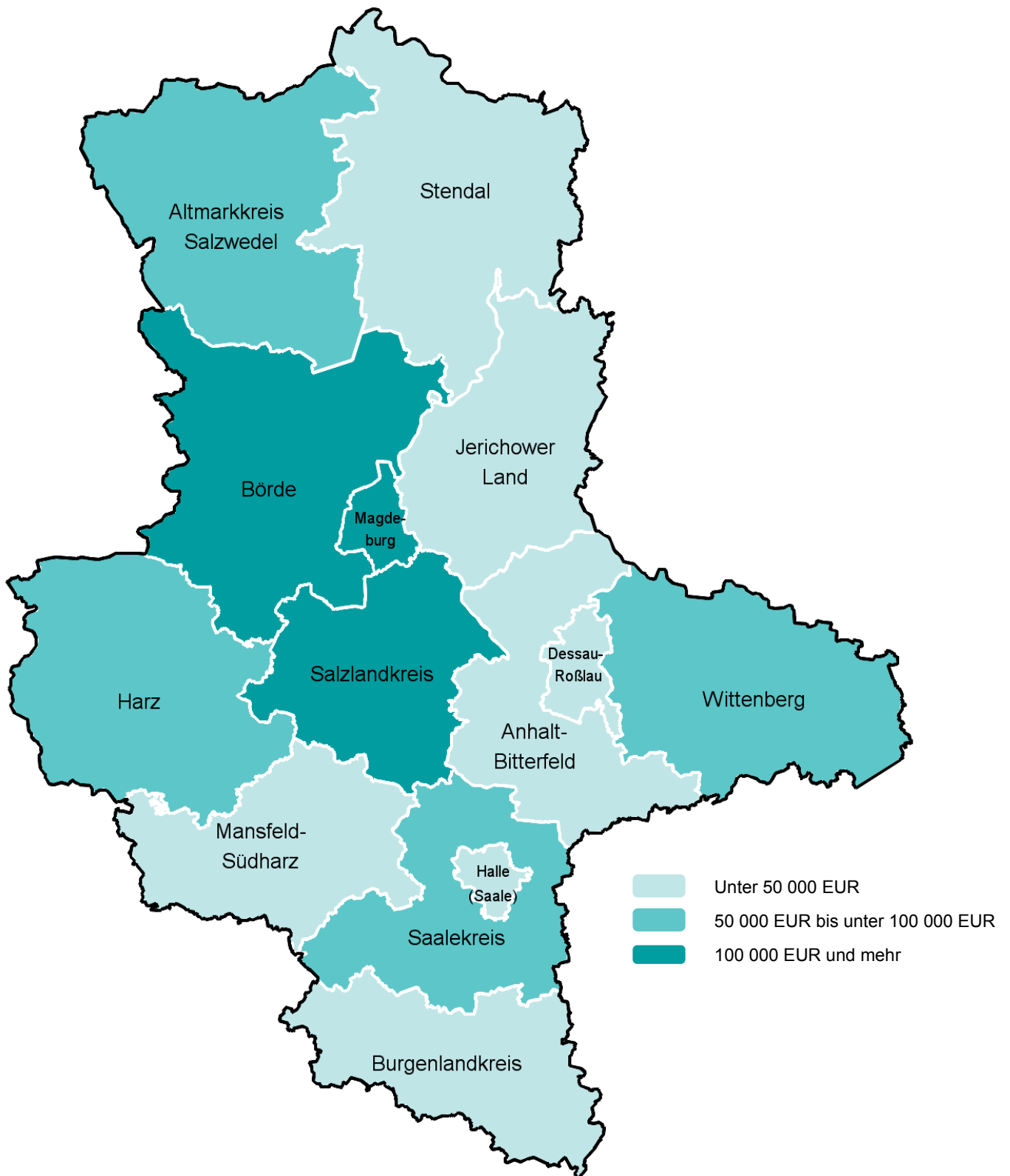
Anteil der Personengesellschaften und Gemeinschaften 2013 an Personengesellschaften und Gemeinschaften 2013 insgesamt sowie deren Anteil an der Summe der Einkünfte insgesamt nach Rechtsformen



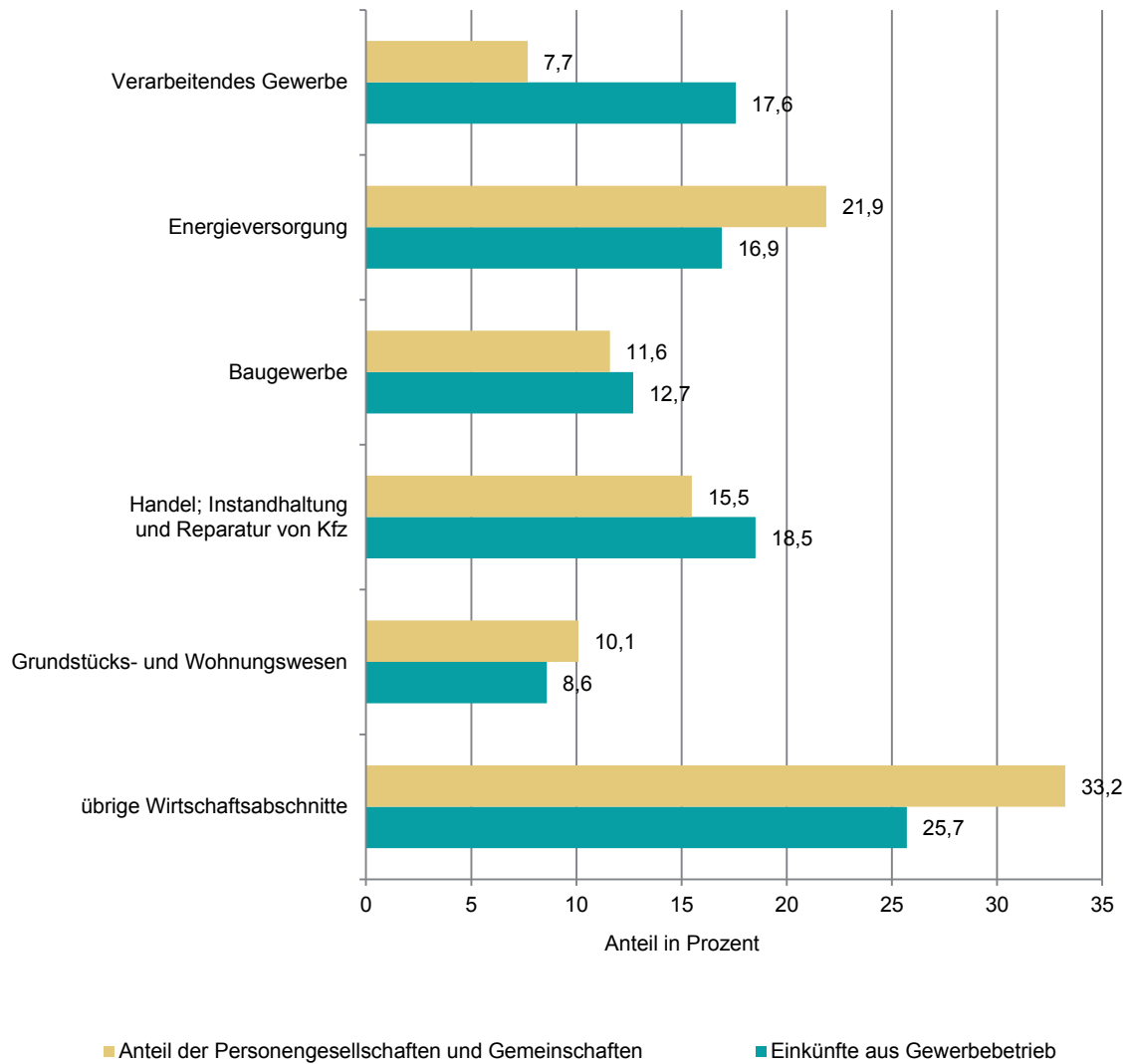
Entwicklung der Personengesellschaften und Gemeinschaften und deren Summe der Einkünfte von 2009 - 2013

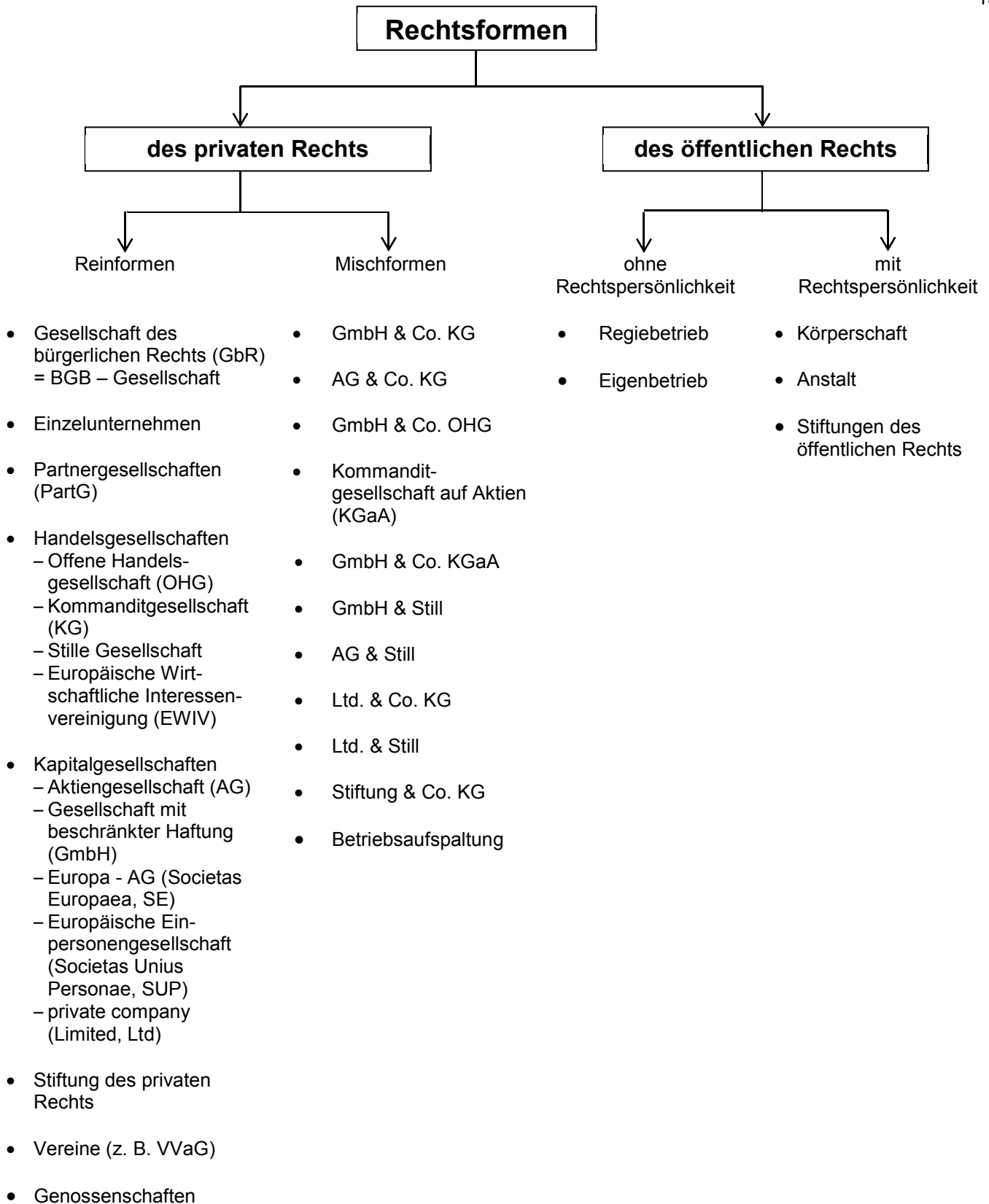


Durchschnittliche Einkünfte aus Gewerbebetrieb je Personengesellschaft und Gemeinschaft nach kreisfreien Städten und Landkreisen im Berichtsjahr 2013



Anteil der Personengesellschaften und Gemeinschaften 2013 an Personengesellschaften und Gemeinschaften insgesamt sowie deren Anteil an Einkünften aus Gewerbebetrieb insgesamt nach Wirtschaftsabschnitten





1. Gesamtübersichten Personengesellschaften und Gemeinschaften 2013

Größenklasse Summe der Einkünfte von ... bis unter ... EUR	Personengesellschaften und Gemeinschaften			Summe der Einkünfte			Beteiligte		
	2012	2013	Veränderung von 2013 zu 2012	2012	2013	Veränderung von 2013 zu 2012	2012	2013	Veränderung von 2013 zu 2012
	Anzahl		um %	1 000 EUR		um %	Anzahl		um %
Insgesamt	21 579	21 452	-0,6	1 106 338	1 098 279	-0,7	64 816	63 919	-1,4
	Verlustfälle								
weniger als -500 000	67	51	-23,9	-149 429	-207 891	x	281	169	-39,9
-500 000 - -250 000	68	58	-14,7	-24 254	-19 457	x	320	246	-23,1
-250 000 - -100 000	181	173	-4,4	-28 700	-26 991	x	704	929	32,0
-100 000 - -50 000	232	233	0,4	-16 251	-16 473	x	1 357	1 572	15,8
-50 000 - -25 000	309	287	-7,1	-11 037	-10 234	x	1 447	1 320	-8,8
-25 000 - -10 000	694	690	-0,6	-10 765	-10 905	x	2 350	2 005	-14,7
-10 000 - 0	3 718	3 565	-4,1	-10 453	-9 910	x	9 357	9 420	0,7
Zusammen	5 269	5 057	-4,0	-250 889	-301 860	x	15 816	15 661	-1,0
	Gewinnfälle								
0 - 2 500	4 532	4 548	0,4	4 488	4 529	0,9	12 151	11 907	-2,0
2 500 - 5 000	1 890	1 951	3,2	6 777	6 965	2,8	5 337	5 234	-1,9
5 000 - 10 000	1 923	1 918	-0,3	13 671	13 715	0,3	5 013	4 960	-1,1
10 000 - 15 000	1 094	1 062	-2,9	13 413	13 020	-2,9	3 180	2 849	-10,4
15 000 - 25 000	1 269	1 265	-0,3	24 796	24 824	0,1	3 510	3 670	4,6
25 000 - 50 000	1 716	1 648	-4,0	61 675	59 253	-3,9	4 981	4 038	-18,9
50 000 - 100 000	1 427	1 474	3,3	100 661	103 418	2,7	3 504	3 847	9,8
100 000 - 250 000	1 368	1 390	1,6	217 192	220 335	1,4	3 672	4 340	18,2
250 000 - 1 Mill.	925	956	3,4	398 421	424 855	6,6	5 031	4 815	-4,3
1 Mill. - 5 Mill.	151	169	11,9	280 235	300 645	7,3	2 565	2 350	-8,4
5 Mill. und mehr	15	14	-6,7	235 898	228 581	-3,1	56	248	342,9
Zusammen	16 310	16 395	0,5	1 357 227	1 400 139	3,2	49 000	48 258	-1,5

Kreisfreie Stadt Landkreis Land	Personengesellschaften und Gemeinschaften			Summe der Einkünfte			Beteiligte		
	2012	2013	Veränderung von 2013 zu 2012	2012	2013	Veränderung von 2013 zu 2012	2012	2013	Veränderung von 2013 zu 2012
	Anzahl		um %	1 000 EUR		um %	Anzahl		um %
Dessau-Roßlau, Stadt	774	770	-0,5	26 985	34 852	29,2	2 147	2 146	0,0
Halle (Saale), Stadt	1 984	1 948	-1,8	108 442	112 582	3,8	6 091	5 725	-6,0
Magdeburg, Landeshauptstadt	2 028	2 025	-0,1	144 466	159 199	10,2	7 472	7 120	-4,7
Altmarkkreis Salzwedel	1 180	1 170	-0,8	62 943	55 076	-12,5	2 998	2 942	-1,9
Anhalt-Bitterfeld	1 462	1 451	-0,8	49 675	42 681	-14,1	3 791	3 763	-0,7
Börde	1 610	1 606	-0,2	118 305	126 776	7,2	4 369	4 446	1,8
Burgenlandkreis	1 809	1 841	1,8	42 128	13 425	-68,1	4 793	4 871	1,6
Harz	2 209	2 199	-0,5	132 934	123 126	-7,4	6 186	6 121	-1,1
Jerichower Land	963	977	1,5	29 803	23 341	-21,7	2 590	2 645	2,1
Mansfeld-Südharz	1 195	1 189	-0,5	52 668	58 881	11,8	3 320	3 278	-1,3
Saalekreis	1 753	1 719	-1,9	124 458	105 331	-15,4	4 547	4 497	-1,1
Salzlandkreis	1 753	1 699	-3,1	124 038	135 721	9,4	8 607	8 456	-1,8
Stendal	1 489	1 492	0,2	53 237	57 323	7,7	4 086	4 092	0,1
Wittenberg	1 370	1 366	-0,3	36 255	49 966	37,8	3 819	3 817	-0,1
Sachsen-Anhalt	21 579	21 452	-0,6	1 106 338	1 098 279	-0,7	64 816	63 919	-1,4

WZ 2008-Bezeichnung	Anzahl der Personengesellschaften und Gemeinschaften			Einkünfte aus Gewerbebetrieb		
	2012	2013	Veränderung von 2013 zu 2012 in %	2012	2013	Veränderung von 2013 zu 2012 in %
				1 000 EUR		
A Land- und Forstwirtschaft, Fischerei	196	199	1,5	28 232	32 647	15,6
B Bergbau und Gewinnung von Steinen und Erden	.	20	x	.	2 466	x
C Verarbeitendes Gewerbe	674	668	-0,9	135 631	95 800	-29,4
D Energieversorgung	1 765	1 900	7,6	77 464	92 209	19,0
E Wasserversorgung; Abwasser-/Abfallentsorgung Beseitigung von Umweltverschmutzungen	37	.	x	2 063	.	x
F Baugewerbe	1 078	1 006	-6,7	69 364	69 246	-0,2
G Handel; Instandhaltung und Reparatur von Kfz	1 411	1 345	-4,7	104 903	100 942	-3,8
H Verkehr und Lagerei	190	187	-1,6	-1 374	-1 637	19,1
I Gastgewerbe	467	467	0,0	9 639	16 366	69,8
J Information und Kommunikation	212	195	-8,0	15 757	13 646	-13,4
K Erbringung von Finanz- und Versicherungsdienstleistungen	172	178	3,5	-24 450	- 640	x
L Grundstücks- und Wohnungswesen	847	877	3,5	39 416	46 909	19,0
M Erbringung von freiberuflichen, wissenschaftlichen und technischen Dienstleistungen	393	399	1,5	66 251	19 722	-70,2
N Erbringung von sonstigen wirtschaftlichen Dienstleistungen	447	445	-0,4	18 242	18 479	1,3
O Öffentliche Verwaltung, Verteidigung; Sozialversicherung	-	-	-	-	-	-
P Erziehung und Unterricht	.	.	x	.	.	x
Q Gesundheits- und Sozialwesen	121	114	-5,8	15 375	19 136	24,5
R Kunst, Unterhaltung und Erholung	203	205	1,0	1 973	2 921	48,0
S Erbringung von sonstigen Dienstleistungen	449	401	-10,7	8 951	11 652	30,2
Wirtschaftszweige insgesamt	8 726	8 682	-0,5	569 570	545 334	-4,3

Rechtsform	Anzahl der Personengesellschaften und Gemeinschaften			Summe der Einkünfte		
	2012	2013	Veränderung von 2013 zu 2012 in %	2012	2013	Veränderung von 2013 zu 2012 in %
				1 000 EUR		
Offene Handelsgesellschaften	0	307	-1,6	30 786	33 778	9,7
Kommanditgesellschaften	324	332	2,5	29 566	34 039	15,1
GmbH & Co. KG	2 160	2 238	3,6	335 380	311 554	-7,1
Gesellschaften des bürgerlichen Rechts	8 793	8 646	-1,7	598 343	621 690	3,9
Ähnliche Gesellschaften/Gemeinschaften	9 649	9 576	-0,8	54 179	56 801	4,8
Weitere Rechtsformen	295	298	1,0	52 972	39 856	-24,8
Ausländische Rechtsformen	46	55	19,6	5 112	561	-89,0
Insgesamt	21 579	21 452	-0,6	1 106 338	1 098 279	-0,7

¹ Einschließlich Einkommen der Organgesellschaften.

2. Einkünfte der Personengesellschaften
und Größenklassen

Lfd. Nr.	Größenklasse Summe der Einkünfte von ... bis unter ... EUR	Summe der Einkünfte ¹		Einkünfte aus ...			
				Land- und Forstwirtschaft		Gewerbebetrieb ²	
				Anzahl	1 000 EUR	Anzahl	1 000 EUR
1	Insgesamt	21 452	1 098 279	1 412	177 334	8 682	545 334
				Verlustfälle			
2	weniger als -500 000	51	-207 891	.	.	47	-205 342
3	-500 000 - -250 000	58	-19 457	4	-1 308	46	-15 564
4	-250 000 - -100 000	173	-26 991	.	.	113	-17 709
5	-100 000 - -50 000	233	-16 473	12	-860	134	-9 326
6	-50 000 - -25 000	287	-10 234	10	-345	155	-5 578
7	-25 000 - -10 000	690	-10 905	.	.	262	-4 189
8	-10 000 - 0	3 565	-9 910	180	-337	1 378	-3 569
9	Zusammen	5 057	-301 860	240	-5 719	2 135	-261 277
				Gewinnfälle			
10	0 - 2 500	4 548	4 529	182	46	1 438	1 071
11	2 500 - 5 000	1 951	6 965	92	124	424	1 507
12	5 000 - 10 000	1 918	13 715	114	427	473	3 343
13	10 000 - 15 000	1 062	13 020	55	512	379	4 622
14	15 000 - 25 000	1 265	24 824	72	1 101	598	11 761
15	25 000 - 50 000	1 648	59 253	93	3 318	1 032	37 479
16	50 000 - 100 000	1 474	103 418	129	9 249	982	68 702
17	100 000 - 250 000	1 390	220 335	198	31 702	769	117 397
18	250 000 - 1 Mill.	956	424 855	213	98 948	.	.
19	1 Mill. - 5 Mill.	169	300 645	24	37 626	.	.
20	5 Mill. und mehr	14	228 581	-	-	.	.
21	Zusammen	16 395	1 400 139	1 172	183 054	6 547	806 611

3. Summe der Einkünfte nach Rechtsformen und

Lfd. Nr.	Größenklasse Summe der Einkünfte von ... bis unter ... EUR	Rechtsformen insgesamt		Davon			
				Offene Handels- gesellschaften		Kommandit- gesellschaften	
				Anzahl	1 000 EUR	Anzahl	1 000 EUR
1	Insgesamt	21 452	1 098 279	307	33 778	332	34 039
				Verlustfälle			
2	weniger als -500 000	51	-207 891	-	-	-	-
3	-500 000 - -250 000	58	-19 457
4	-250 000 - -100 000	173	-26 991
5	-100 000 - -50 000	233	-16 473	6	-430	9	-638
6	-50 000 - -25 000	287	-10 234	-	-	6	-212
7	-25 000 - -10 000	690	-10 905	5	-79	11	-196
8	-10 000 - 0	3 565	-9 910	.	.	46	-173
9	Zusammen	5 057	-301 860	39	-1 167	79	-2 649
				Gewinnfälle			
10	0 - 2 500	4 548	4 529	14	6	.	.
11	2 500 - 5 000	1 951	6 965	7	26	.	.
12	5 000 - 10 000	1 918	13 715	.	.	10	76
13	10 000 - 15 000	1 062	13 020	14	162	19	231
14	15 000 - 25 000	1 265	24 824	.	.	23	483
15	25 000 - 50 000	1 648	59 253	48	1 746	37	1 348
16	50 000 - 100 000	1 474	103 418	58	4 342	34	2 480
17	100 000 - 250 000	1 390	220 335	.	.	44	6 946
18	250 000 - 1 Mill.	956	424 855	26	11 817	33	15 724
19	1 Mill. - 5 Mill.	169	300 645	4	6 233	4	9 347
20	5 Mill. und mehr	14	228 581	-	-	-	-
21	Zusammen	16 395	1 400 139	268	34 945	253	36 688

¹ Fallzahlen der Einkunftsarten nicht addierbar.² Einschließlich Einkommen der Organgesellschaften.

und Gemeinschaften nach Einkunftsarten
der Summe der Einkünfte 2013

17

Noch Einkünfte aus . . .									Anzahl der Beteiligten	Lfd. Nr.
selbstständiger Arbeit		Kapitalvermögen		Vermietung und Verpachtung		sonstigen Einkünften				
Anzahl	1 000 EUR	Anzahl	1 000 EUR	Anzahl	1 000 EUR	Anzahl	1 000 EUR			
1 726	324 482	793	1 461	9 918	49 169	64	498	63 919	1	
Verlustfälle										
.	169	2	
4	-1 196	246	3	
41	-5 958	.	.	15	-2 362	.	.	929	4	
.	.	.	.	51	-3 369	4	-106	1 572	5	
29	-1 044	14	8	1 320	6	
37	-602	32	-3	368	-5 724	.	.	2 005	7	
123	-335	102	33	1 921	-5 650	14	-52	9 420	8	
274	-11 988	156	166	2 456	-22 601	24	-440	15 661	9	
Gewinnfälle										
116	82	172	73	11 907	10	
36	123	86	91	1 444	5 115	3	4	5 234	11	
55	392	91	129	1 349	9 351	7	73	4 960	12	
35	432	50	56	619	7 386	3	12	2 849	13	
52	1 035	55	144	567	10 745	3	39	3 670	14	
123	4 503	66	312	410	13 335	15	306	4 038	15	
218	15 713	39	194	3 847	16	
374	64 042	.	.	61	6 956	.	.	4 340	17	
.	.	36	116	22	6 123	.	.	4 815	18	
43	72 240	5	10	2 350	19	
.	248	20	
1 452	336 471	637	1 296	7 462	71 770	40	938	48 258	21	

Größenklassen der Summe der Einkünfte 2013

Noch davon										Anzahl der Beteiligten	Lfd. Nr.
GmbH & Co. KG		Gesellschaften des bürgerlichen Rechts		ähnliche Gesellschaften/ Gemeinschaften		weitere Rechtsformen		ausländische Rechtsformen			
Anzahl	1 000 EUR	Anzahl	1 000 EUR	Anzahl	1 000 EUR	Anzahl	1 000 EUR	Anzahl	1 000 EUR		
2 238	311 554	8 646	621 690	9 576	56 801	298	39 856	55	561	63 919	1
Verlustfälle											
.	169	2
34	-11 563	3	-1 092	246	3
62	-9 972	72	-10 965	18	-2 748	3	-435	10	-1 506	929	4
72	-4 995	87	-6 149	42	-3 022	10	-702	7	-537	1 572	5
67	-2 477	123	-4 409	75	-2 565	10	-331	6	-239	1 320	6
95	-1 602	221	-3 475	337	-5 204	15	-241	6	-109	2 005	7
299	-894	1 276	-3 273	1 892	-5 414	26	-71	.	.	9 420	8
.	.	1 792	-33 295	2 372	-23 474	72	-7 844	.	.	15 661	9
Gewinnfälle											
231	94	1 425	1 176	2 822	3 218	13	11	.	.	11 907	10
50	185	480	1 714	1 393	4 962	10	39	.	.	5 234	11
73	547	535	3 851	1 273	9 060	13	87	.	.	4 960	12
60	729	376	4 662	585	7 137	2 849	13
128	2 517	541	10 780	526	10 117	29	554	.	.	3 670	14
201	7 492	959	34 860	371	12 629	28	1 038	4	141	4 038	15
226	16 278	949	66 191	149	9 993	53	3 802	5	331	3 847	16
278	45 592	899	142 220	55	7 970	46	7 195	.	.	4 340	17
221	106 056	626	268 755	4 815	18
91	162 204	2 350	19
.	248	20
.	.	6 854	654 985	7 204	80 275	226	47 701	.	.	48 258	21

4. Summe der Einkünfte nach

Lfd. Nr.	Rechtsform	Summe der Einkünfte ¹		Einkünfte aus . . .			
				Land- und Forstwirtschaft		Gewerbebetrieb ²	
		Anzahl	1 000 EUR	Anzahl	1 000 EUR	Anzahl	1 000 EUR
1	Offene Handelsgesellschaften	307	33 778	3	1 452	292	31 956
2	Kommanditgesellschaften	332	34 039	60	13 634	236	18 585
3	GmbH & Co. KG	2 238	311 554	52	19 554	2 137	290 172
4	Gesellschaften des bürgerlichen Rechts	8 646	621 690	858	138 027	5 287	162 222
5	Ähnliche Gesellschaften/Gemeinschaften	9 576	56 801	429	2 252	401	4 986
6	Weitere Rechtsformen	298	39 856	10	2 415	280	36 180
7	Ausländische Rechtsformen	55	561	-	-	49	1 232
8	Insgesamt	21 452	1 098 279	1 412	177 334	8 682	545 334

5. Summe der Einkünfte nach

Lfd. Nr.	Anzahl der Beteiligten	Summe der Einkünfte ¹		Einkünfte aus . . .			
				Land- und Forstwirtschaft		Gewerbebetrieb ²	
		Anzahl	1 000 EUR	Anzahl	1 000 EUR	Anzahl	1 000 EUR
1	2	15 561	565 091	940	81 870	6 482	249 079
2	3	3 462	218 402	293	52 782	1 280	102 924
3	4	1 280	142 903	.	.	439	94 799
4	5	460	53 019	35	9 446	186	29 383
5	6 - 10	487	55 936	37	14 625	179	9 185
6	11 - 15	84	9 328	.	.	36	9 541
7	16 - 20	23	4 344	.	.	11	2 319
8	21 - 50	44	15 082	.	.	28	15 113
9	über 50	51	34 174	.	.	41	32 991
10	Insgesamt	21 452	1 098 279	1 412	177 334	8 682	545 334

6. Summe der Einkünfte nach

Lfd. Nr.	Anzahl der Beteiligten	Rechtsformen insgesamt		Davon					
				Offene Handelsgesellschaften		Kommanditgesellschaften		GmbH & Co. KG	
		Anzahl	1 000 EUR	Anzahl	1 000 EUR	Anzahl	1 000 EUR	Anzahl	1 000 EUR
1	2	15 561	565 091	260	26 636	198	15 820	948	63 146
2	3	3 462	218 402	30	3 577	75	5 984	646	76 022
3	4	1 280	142 903	12	2 591	25	5 187	274	70 080
4	5	460	53 019	149	32 525
5	6 - 10	487	55 936	136	12 395
6	11 - 15	84	9 328	.	.	-	-	21	9 680
7	16 - 20	23	4 344	-	-	.	.	11	2 343
8	21 - 50	44	15 082	-	-	-	-	20	12 168
9	über 50	51	34 174	-	-	-	-	33	33 195
10	Insgesamt	21 452	1 098 279	307	33 778	332	34 039	2 238	311 554

¹ Fallzahlen der Einkunftsarten nicht addierbar.

² Einschließlich Einkommen der Organgesellschaften.

Noch Einkünfte aus . . .								Lfd. Nr.
selbstständiger Arbeit		Kapitalvermögen		Vermietung und Verpachtung		sonstigen Einkünften		
Anzahl	1 000 EUR	Anzahl	1 000 EUR	Anzahl	1 000 EUR	Anzahl	1 000 EUR	
.	.	6	2	9	-52	.	.	1
3	53	.	.	35	1 669	.	.	2
4	202	.	.	50	1 391	.	.	3
1 658	314 878	198	401	883	6 567	15	-406	4
55	7 763	562	740	8 929	40 474	43	586	5
.	6
.	7
1 726	324 482	793	1 461	9 918	49 169	64	498	8

Einkunftsarten und Anzahl der Beteiligten 2013

Noch Einkünfte aus . . .								Lfd. Nr.
selbstständiger Arbeit		Kapitalvermögen		Vermietung und Verpachtung		sonstigen Einkünften		
Anzahl	1 000 EUR	Anzahl	1 000 EUR	Anzahl	1 000 EUR	Anzahl	1 000 EUR	
1 359	203 926	507	672	6 948	29 780	45	-237	1
211	51 897	150	330	1 772	10 069	11	400	2
79	24 317	68	175	697	5 062	.	.	3
.	.	24	112	217	1 276	.	.	4
38	29 602	19	24	236	2 480	4	20	5
.	.	12	61	31	-608	.	.	6
3	2 012	.	.	6	43	-	-	7
.	.	9	83	6	-120	-	-	8
3	-26	.	.	5	1 187	-	-	9
1 726	324 482	793	1 461	9 918	49 169	64	498	10

Rechtsformen und Anzahl der Beteiligten 2013

Noch davon								Lfd. Nr.
Gesellschaften des bürgerlichen Rechts		ähnliche Gesellschaften/ Gemeinschaften		weitere Rechtsformen		ausländische Rechtsformen		
Anzahl	1 000 EUR	Anzahl	1 000 EUR	Anzahl	1 000 EUR	Anzahl	1 000 EUR	
7 162	410 786	6 765	35 085	203	11 845	25	1 773	1
956	115 725	1 684	12 475	60	5 806	11	-1 188	2
291	39 150	650	4 843	22	20 250	6	803	3
78	17 814	202	1 087	4
98	33 318	226	2 201	.	.	7	-138	5
25	112	6
6	1 981	.	.	-	-	-	-	7
17	2 945	7	-31	-	-	-	-	8
13	-141	-	-	9
8 646	621 690	9 576	56 801	298	39 856	55	561	10

WZ 2008 Kode	WZ 2008-Bezeichnung	Einkünfte aus Gewerbebetrieb ¹			
		insgesamt		negative Einkünfte	
		Anzahl	1 000 EUR	Anzahl	1 000 EUR
A	Land- und Forstwirtschaft, Fischerei	199	32 647	38	-2 505
01	Landwirtschaft, Jagd und damit verbundene Tätigkeiten	189	31 396	.	.
01.1	Anbau einjähriger Pflanzen	10	6 248	.	.
01.2	Anbau mehrjähriger Pflanzen
01.3	Betrieb von Baumschulen sowie Anbau von Pflanzen zu Vermehrungszwecken
01.4	Tierhaltung	70	10 895	14	-1 429
01.5	Gemischte Landwirtschaft	35	9 568	5	-477
01.6	Erbringung von landwirtschaftlichen Dienstleistungen	66	2 688	.	.
01.7	Jagd, Fallenstellerei und damit verbundene Tätigkeiten
02	Forstwirtschaft und Holzeinschlag
02.1	Forstwirtschaft
02.2	Holzeinschlag
02.3	Sammeln von wild wachsenden Produkten (ohne Holz)
02.4	Erbringung von Dienstleistungen für Forstwirtschaft und Holzeinschlag
03	Fischerei und Aquakultur
03.1	Fischerei
03.2	Aquakultur
B	Bergbau und Gewinnung von Steinen und Erden	20	2 466	5	-462
05	Kohlenbergbau
05.1	Steinkohlenbergbau
05.2	Braunkohlenbergbau
06	Gewinnung von Erdöl und Erdgas
06.1	Gewinnung von Erdöl
06.2	Gewinnung von Erdgas
07	Erzbergbau
07.1	Eisenerzbergbau
07.2	NE-Metallerzbergbau
08	Gewinnung von Steinen und Erden, sonstiger Bergbau	.	.	5	-462
08.1	Gewinnung von Natursteinen, Kies, Sand, Ton und Kaolin	15	2 097	5	-462
08.9	Sonstiger Bergbau; Gewinnung von Steinen und Erden a. n. g.
09	Erbringung von Dienstleistungen für den Bergbau und für die Gewinnung von Steinen und Erden
09.1	Erbringung von Dienstleistungen für die Gewinnung von Erdöl und Erdgas
09.9	Erbringung von Dienstleistungen für den sonstigen Bergbau und die Gewinnung von Steinen und Erden
C	Verarbeitendes Gewerbe	668	95 800	122	-73 139
10	Herstellung von Nahrungs- und Futtermitteln	79	19 110	17	-21 350
10.1	Schlachten und Fleischverarbeitung
10.2	Fischverarbeitung
10.3	Obst- und Gemüseverarbeitung	9	3 363	.	.
10.4	Herstellung von pflanzlichen und tierischen Ölen und Fetten
10.5	Milchverarbeitung	4	222	.	.
10.6	Mahl- und Schälmaschinen, Herstellung von Stärke und -erzeugnissen
10.7	Herstellung von Back- und Teigwaren	29	-12 859	.	.
10.8	Herstellung von sonstigen Nahrungsmitteln	8	4 081	.	.
10.9	Herstellung von Futtermitteln	4	2 112	.	.
11	Getränkeherstellung
12	Tabakverarbeitung
13	Herstellung von Textilien
13.1	Spinnstoffaufbereitung und Spinnerei
13.2	Weberei
13.3	Veredlung von Textilien und Bekleidung	6	79	.	.
13.9	Herstellung von sonstigen Textilwaren
14	Herstellung von Bekleidung
14.1	Herstellung von Bekleidung (ohne Pelzbekleidung)

¹ Einschließlich Einkommen der Organgesellschaften.

Noch Einkünfte aus Gewerbebetrieb ¹		Summe der Einkünfte neben Einkünften aus Gewerbebetrieb		Anzahl der Beteiligten	WZ 2008 Kode
positive Einkünfte					
Anzahl	1 000 EUR	Anzahl	1 000 EUR		
161	35 152	8	1 474	680	A
.	.	8	1 474	658	01
.	.	.	.	56	01.1
.	.	-	-	4	01.2
.	.	-	-	12	01.3
56	12 324	.	.	217	01.4
30	10 045	.	.	206	01.5
.	.	-	-	161	01.6
.	.	-	-	2	01.7
7	1 306	-	-	18	02
-	-	-	-	-	02.1
.	.	-	-	2	02.2
-	-	-	-	-	02.3
.	.	-	-	16	02.4
.	.	-	-	4	03
.	.	-	-	4	03.1
-	-	-	-	-	03.2
15	2 928	-	-	55	B
-	-	-	-	-	05
-	-	-	-	-	05.1
-	-	-	-	-	05.2
-	-	-	-	-	06
-	-	-	-	-	06.1
-	-	-	-	-	06.2
-	-	-	-	-	07
-	-	-	-	-	07.1
-	-	-	-	-	07.2
.	.	-	-	50	08
10	2 559	-	-	40	08.1
.	.	-	-	10	08.9
.	.	-	-	5	09
-	-	-	-	-	09.1
.	.	-	-	5	09.9
546	168 939	9	58	1 813	C
62	40 460	.	.	193	10
19	5 348	-	-	52	10.1
.	.	-	-	2	10.2
.	.	-	-	26	10.3
-	-	-	-	-	10.4
4	222	-	-	9	10.5
.	.	-	-	4	10.6
.	.	-	-	66	10.7
.	.	-	-	23	10.8
.	.	-	-	11	10.9
.	.	-	-	41	11
-	-	-	-	-	12
.	.	-	-	19	13
-	-	-	-	-	13.1
-	-	-	-	-	13.2
.	.	-	-	14	13.3
.	.	-	-	5	13.9
.	.	-	-	11	14
.	.	-	-	9	14.1

WZ 2008 Kode	WZ 2008-Bezeichnung	Einkünfte aus Gewerbebetrieb ¹			
		insgesamt		negative Einkünfte	
		Anzahl	1 000 EUR	Anzahl	1 000 EUR
14.2	Herstellung von Pelzwaren	.	.	-	-
14.3	Herstellung von Bekleidung aus gewirktem und gestricktem Stoff	-	-	-	-
15	Herstellung von Leder, Lederwaren und Schuhen	.	.	-	-
15.1	Herstellung von Leder und Lederwaren (ohne Herstellung von Lederbekleidung)	.	.	-	-
15.2	Herstellung von Schuhen	.	.	-	-
16	Herstellung von Holz-, Flecht-, Korb- und Korkwaren (ohne Möbel)
16.1	Säge-, Hobel- und Holzimprägnierwerke
16.2	Herstellung von sonstigen Holz-, Kork-, Flecht- und Korbwaren (ohne Möbel)
17	Herstellung von Papier, Pappe und Waren daraus	5	-265	.	.
17.1	Herstellung von Holz- und Zellstoff, Papier, Karton und Pappe
17.2	Herstellung von Waren aus Papier, Karton und Pappe
18	Herstellung von Druckerzeugnissen; Vervielfältigung von bespielten Ton-, Bild- und Datenträgern	34	2 402	8	-317
18.1	Herstellung von Druckerzeugnissen
18.2	Vervielfältigung von bespielten Ton-, Bild- und Datenträgern
19	Kokerei und Mineralölverarbeitung
19.1	Kokerei	-	-	-	-
19.2	Mineralölverarbeitung
20	Herstellung von chemischen Erzeugnissen	29	466	.	.
20.1	Herstellung von chemischen Grundstoffen, Düngemitteln, Kunststoffen und synthetischen Kautschuk in Primärformen	15	-2 854	.	.
20.2	Herstellung von Schädlingsbekämpfungsmitteln, Pflanzenschutz- und Desinfektionsmitteln	.	.	-	-
20.3	Herstellung von Anstrichmitteln, Druckfarben und Kittens	.	.	-	-
20.4	Herstellung von Seifen, Wasch-, Reinigungs- und Körperpflegemitteln sowie Duftstoffen
20.5	Herstellung von sonstigen chemischen Erzeugnissen	7	1 509	.	.
20.6	Herstellung von Chemiefasern	-	-	-	-
21	Herstellung von pharmazeutischen Erzeugnissen	.	.	-	-
21.1	Herstellung von pharmazeutischen Grundstoffen	-	-	-	-
21.2	Herstellung von pharmazeutischen Spezialitäten und sonstigen pharmazeutischen Erzeugnissen	.	.	-	-
22	Herstellung von Gummi- und Kunststoffwaren	33	8 512	6	-1 502
22.1	Herstellung von Gummiwaren	8	2 330	.	.
22.2	Herstellung von Kunststoffwaren	25	6 181	.	.
23	Herstellung von Glas, Glaswaren, Keramik, Verarbeitung von Steinen und Erden	56	4 574	13	-5 272
23.1	Herstellung von Glas und Glaswaren	.	.	-	-
23.2	Herstellung von feuerfesten keramischen Werkstoffen und Waren	-	-	-	-
23.3	Herstellung von keramischen Baumaterialien	-	-	-	-
23.4	Herstellung von sonstigen Porzellan- und keramischen Erzeugnissen	.	.	-	-
23.5	Herstellung von Zement, Kalk und gebranntem Gips	-	-	-	-
23.6	Herstellung von Erzeugnissen aus Beton, Zement und Gips	30	2 777	9	-5 009
23.7	Be- und Verarbeitung von Naturwerksteinen und Natursteinen a. n. g.	17	761	.	.
23.9	Herstellung von Schleifkörpern, -mitteln, sonstigen Erzeugnissen aus nichtmetallischen Mineralien a. n. g.
24	Metallerzeugung und -bearbeitung	9	482	.	.
24.1	Erzeugung von Roheisen, Stahl und Ferrolegierungen	-	-	-	-
24.2	Herstellung von Stahlrohren, Rohrform, Rohrverschluss- und Rohrverbindungsstücken aus Stahl	.	.	-	-
24.3	Sonstige erste Bearbeitung von Eisen und Stahl	-	-	-	-
24.4	Erzeugung und erste Bearbeitung von NE-Metallen	5	-44	.	.
24.5	Gießereien
25	Herstellung von Metallerzeugnissen	168	19 773	19	-15 726

¹ Einschließlich Einkommen der Organgesellschaften.

Noch Einkünfte aus Gewerbebetrieb ¹		Summe der Einkünfte neben Einkünften aus Gewerbebetrieb		Anzahl der Beteiligten	WZ 2008 Kode
positive Einkünfte					
Anzahl	1 000 EUR	Anzahl	1 000 EUR		
.	.	-	-	2	14.2
-	-	-	-	-	14.3
.	.	-	-	6	15
.	.	-	-	2	15.1
.	.	-	-	4	15.2
.	.	-	-	89	16
.	.	-	-	8	16.1
.	.	-	-	81	16.2
.	.	-	-	14	17
-	-	-	-	5	17.1
.	.	-	-	9	17.2
26	2 719	.	.	78	18
.	.	.	.	72	18.1
.	.	-	-	6	18.2
-	-	-	-	5	19
-	-	-	-	-	19.1
-	-	-	-	5	19.2
.	.	.	.	126	20
.	.	.	.	36	20.1
.	.	-	-	6	20.2
.	.	-	-	2	20.3
.	.	-	-	8	20.4
.	.	-	-	74	20.5
-	-	-	-	-	20.6
.	.	-	-	2	21
-	-	-	-	-	21.1
.	.	-	-	2	21.2
27	10 014	-	-	92	22
.	.	-	-	20	22.1
.	.	-	-	72	22.2
43	9 846	.	.	165	23
.	.	-	-	14	23.1
-	-	-	-	-	23.2
-	-	-	-	-	23.3
.	.	.	.	2	23.4
-	-	-	-	-	23.5
21	7 786	.	.	110	23.6
.	.	-	-	34	23.7
-	-	-	-	5	23.9
.	.	-	-	28	24
-	-	-	-	-	24.1
.	.	-	-	5	24.2
-	-	-	-	-	24.3
.	.	-	-	17	24.4
.	.	-	-	6	24.5
149	35 498	.	.	425	25

WZ 2008 Kode	WZ 2008-Bezeichnung	Einkünfte aus Gewerbebetrieb ¹			
		insgesamt		negative Einkünfte	
		Anzahl	1 000 EUR	Anzahl	1 000 EUR
25.1	Stahl- und Leichtmetallbau	81	11 615	9	-1 761
25.2	Herstellung von Metalltanks und -behältern; Herstellung von Heizkörpern und -kesseln für Zentralheizungen	.	.	-	-
25.3	Herstellung von Dampfkesseln (ohne Zentralheizungskessel)	.	.	-	-
25.4	Herstellung von Waffen und Munition	-	-	-	-
25.5	Herstellung von Schmiede-, Press-, Zieh- und Stanzteilen, metallurgische Erzeugnisse	.	.	-	-
25.6	Oberflächenveredlung und Wärmebehandlung; Mechanik a. n. g.	52	9 898	.	.
25.7	Herstellung von Schneidwaren, Werkzeugen, Schlössern, Beschlägen aus unedlen Metallen	8	-8 419	.	.
25.9	Herstellung von sonstigen Metallwaren	23	1 182	.	.
26	Herstellung von Datenverarbeitungsgeräten, elektronischen und optischen Erzeugnissen	24	2 016	.	.
26.1	Herstellung von elektronischen Bauelementen und Leiterplatten	5	353	.	.
26.2	Herstellung von DV-Geräten und peripheren Geräten	-	-	-	-
26.3	Herstellung von Geräten und Einrichtungen der Telekommunikationstechnik	5	-92	.	.
26.4	Herstellung von Geräten der Unterhaltungselektronik	.	.	-	-
26.5	Herstellung von Mess-, Kontroll-, Navigations- und ähnlichen Instrumenten und Vorrichtungen, Herstellung von Uhren	7	1 311	.	.
26.6	Herstellung von Bestrahlungs- und Elektrotherapie und elektromedizinischen Geräten	.	.	-	-
26.7	Herstellung von optischen und fotografischen Instrumenten und Geräten	.	.	-	-
26.8	Herstellung von magnetischen und optischen Datenträgern	.	.	-	-
27	Herstellung von elektrischen Ausrüstungen	14	589	.	.
27.1	Herstellung von Elektromotoren, Transformatoren, Verteilungs- und -schalteneinrichtungen	5	307	-	-
27.2	Herstellung von Batterien und Akkumulatoren	-	-	-	-
27.3	Herstellung von Kabeln und elektrischem Installationsmaterial
27.4	Herstellung von elektrischen Lampen und Leuchten	-	-	-	-
27.5	Herstellung von Haushaltsgeräten	.	.	-	-
27.9	Herstellung von sonstigen elektrischen Ausrüstungen und Geräten a. n. g.
28	Maschinenbau	50	6 546	13	-2 626
28.1	Herstellung von nicht wirtschaftszweigspezifischen Maschinen	11	1 117	.	.
28.2	Herstellung von sonstigen nicht wirtschaftszweigspezifischen Maschinen	16	2 228	4	-257
28.3	Herstellung von land- und forstwirtschaftlichen Maschinen	.	.	-	-
28.4	Herstellung von Werkzeugmaschinen	.	.	3	-464
28.9	Herstellung von Maschinen für sonstige bestimmte Wirtschaftszweige	16	2 753	.	.
29	Herstellung von Kraftwagen und Kraftwagenteilen
29.1	Herstellung von Kraftwagen und Kraftwagenmotoren	.	.	-	-
29.2	Herstellung von Karosserien, Aufbauten und Anhängern	.	.	-	-
29.3	Herstellung von Teilen und Zubehör für Kraftwagen
30	Sonstiger Fahrzeugbau	5	224	.	.
30.1	Schiff- und Bootsbau
30.2	Schienefahrzeugbau
30.3	Luft- und Raumfahrzeugbau	-	-	-	-
30.4	Herstellung von militärischen Kampffahrzeugen	-	-	-	-
30.9	Herstellung von Fahrzeugen a. n. g.	-	-	-	-
31	Herstellung von Möbeln	20	1 884	5	-91
32	Herstellung von sonstigen Waren	55	7 038	6	-213
32.1	Herstellung von Münzen, Schmuck und ähnlichen Erzeugnissen	.	.	-	-
32.2	Herstellung von Musikinstrumenten	-	-	-	-
32.3	Herstellung von Sportgeräten	-	-	-	-
32.4	Herstellung von Spielwaren
32.5	Herstellung von medizinischen und zahnmedizinischen Apparaten und Materialien	41	6 149	.	.
32.9	Herstellung von Erzeugnissen a. n. g.	9	729	.	.

¹ Einschließlich Einkommen der Organgesellschaften.

Noch Einkünfte aus Gewerbebetrieb ¹		Summe der Einkünfte neben Einkünften aus Gewerbebetrieb		Anzahl der Beteiligten	WZ 2008 Kode
positive Einkünfte					
Anzahl	1 000 EUR	Anzahl	1 000 EUR		
72	13 376	-	-	204	25.1
.	.	-	-	5	25.2
.	.	-	-	2	25.3
-	-	-	-	-	25.4
.	.	-	-	4	25.5
.	.	.	.	132	25.6
.	.	-	-	20	25.7
.	.	-	-	58	25.9
.	.	-	-	65	26
.	.	-	-	12	26.1
-	-	-	-	-	26.2
.	.	-	-	15	26.3
.	.	-	-	7	26.4
.	.	-	-	19	26.5
.	.	-	-	5	26.6
.	.	-	-	2	26.7
.	.	-	-	5	26.8
.	.	-	-	30	27
5	307	-	-	10	27.1
-	-	-	-	-	27.2
.	.	-	-	4	27.3
-	-	-	-	-	27.4
.	.	-	-	3	27.5
.	.	-	-	13	27.9
37	9 172	-	-	159	28
.	.	-	-	37	28.1
12	2 485	-	-	43	28.2
.	.	-	-	14	28.3
.	.	-	-	18	28.4
.	.	-	-	47	28.9
.	.	-	-	16	29
.	.	-	-	2	29.1
.	.	-	-	6	29.2
.	.	-	-	8	29.3
.	.	-	-	11	30
.	.	-	-	4	30.1
.	.	-	-	7	30.2
-	-	-	-	-	30.3
-	-	-	-	-	30.4
-	-	-	-	-	30.9
15	1 975	-	-	49	31
49	7 252	-	-	141	32
.	.	-	-	8	32.1
-	-	-	-	-	32.2
-	-	-	-	-	32.3
-	-	-	-	2	32.4
.	.	-	-	106	32.5
.	.	-	-	25	32.9

WZ 2008 Kode	WZ 2008-Bezeichnung	Einkünfte aus Gewerbebetrieb ¹			
		insgesamt		negative Einkünfte	
		Anzahl	1 000 EUR	Anzahl	1 000 EUR
33	Reparatur und Installation von Maschinen und Ausrüstungen
33.1	Reparatur von Metallerezeugnissen, Maschinen und Ausrüstungen	9	1 027	-	-
33.2	Installation von Maschinen und Ausrüstungen a. n. g.
D/35	Energieversorgung	1 900	92 209	703	-29 080
35.1	Elektrizitätsversorgung	1 825	78 111	667	-24 498
35.2	Gasversorgung	55	1 041	.	.
35.3	Wärme- und Kälteversorgung	20	13 057	.	.
E	Wasserversorgung; Abwasser-/Abfallentsorgung				
	Beseitigung von Umweltverschmutzungen
36	Wasserversorgung
37	Abwasserentsorgung	.	.	-	-
38	Sammlung, Behandlung und Beseitigung von Abfällen; Rückgewinnung	33	3 488	.	.
38.1	Sammlung von Abfällen	7	227	.	.
38.2	Abfallbehandlung und -beseitigung	8	1 980	.	.
38.3	Rückgewinnung	18	1 281	.	.
39	Beseitigung von Umweltverschmutzungen und sonstige Entsorgung	.	.	-	-
F	Baugewerbe	1 006	69 246	.	.
41	Hochbau	118	12 581	22	-393
41.1	Erschließung von Grundstücken; Bauträger	43	3 511	13	-292
41.2	Bau von Gebäuden	75	9 070	9	-101
42	Tiefbau	38	4 938	6	-1 105
42.1	Bau von Straßen und Bahnverkehrsstrecken
42.2	Leitungstiefbau und Kläranlagenbau	12	376	.	.
42.9	Sonstiger Tiefbau
43	Vorbereitende Baustellenarbeiten, Bauinstallationen und sonstiges Ausbaugewerbe	850	51 728	.	.
43.1	Abbrucharbeiten und vorbereitende Baustellenarbeiten	36	1 688	.	.
43.2	Bauinstallation	353	23 001	.	.
43.3	Sonstiger Ausbau	291	15 732	.	.
43.9	Sonstige spezialisierte Bautätigkeiten	170	11 307	.	.
G	Handel; Instandhaltung und Reparatur von Kfz	1 345	100 942	242	-5 892
45	Handel mit Kraftfahrzeugen; Instandhaltung und Reparatur von Kfz	331	26 224	46	-1 660
45.1	Handel mit Kraftwagen	148	16 226	26	-1 439
45.2	Instandhaltung und Reparatur von Kraftwagen	130	7 578	12	-112
45.3	Handel mit Kraftwagenteilen und -zubehör	37	1 562	.	.
45.4	Handel mit Krafträdern, Teilen, Zubehör, Instandhaltung und Reparatur von Krädern	16	859	.	.
46	Großhandel (ohne Handel mit Kraftfahrzeugen)	272	28 067	54	-1 848
46.1	Handelsvermittlung	93	579	24	-921
46.2	Großhandel mit landwirtschaftlichen Grundstoffen und lebenden Tieren	11	1 127	4	-15
46.3	Großhandel mit Nahrungs-, Genussmitteln, Getränken und Tabakwaren	26	1 691	5	-531
46.4	Großhandel mit Gebrauchs- und Verbrauchsgütern	38	9 997	.	.
46.5	Großhandel mit Geräten der Informations- und Kommunikationstechnik
46.6	Großhandel mit sonstigen Maschinen, Ausrüstungen und Zubehör	34	5 182	6	-91
46.7	Sonstiger Großhandel	61	9 170	8	-101
46.9	Großhandel ohne ausgeprägten Schwerpunkt
47	Einzelhandel (ohne Handel mit Kraftfahrzeugen)	742	46 651	142	-2 383
47.1	Einzelhandel mit Waren verschiedener Art (in Verkaufsräumen)	90	16 207	14	-122
47.2	Einzelhandel mit Nahrungs- und Genussmitteln, Getränken, Tabakwaren (in Verkaufsräumen)	56	2 135	9	-222
47.3	Einzelhandel mit Motorenkraftstoffen (Tankstellen)	12	589	.	.
47.4	Einzelhandel mit Geräten der Informations- und Kommunikationstechnik (in Verkaufsräumen)	57	2 595	9	-115
47.5	Einzelhandel mit sonstigen Haushaltsgeräten, Textilien, Heimwerker-, Einrichtungsbedarf (in Verkaufsräumen)	105	5 807	21	-1 205

¹ Einschließlich Einkommen der Organgesellschaften.

Noch Einkünfte aus Gewerbebetrieb ¹		Summe der Einkünfte neben Einkünften aus Gewerbebetrieb		Anzahl der Beteiligten	WZ 2008 Kode
positive Einkünfte					
Anzahl	1 000 EUR	Anzahl	1 000 EUR		
.	.	-	-	48	33
9	1 027	-	-	18	33.1
.	.	-	-	30	33.2
1 197	121 289	16	66	9 405	D/35
1 158	102 610	.	.	9 094	35.1
.	.	-	-	221	35.2
.	.	.	.	90	35.3
30	5 164	-	-	86	E
-	-	-	-	2	36
.	.	-	-	4	37
.	.	-	-	78	38
.	.	-	-	16	38.1
.	.	-	-	21	38.2
.	.	-	-	41	38.3
.	.	-	-	2	39
.	.	.	.	2 332	F
96	12 974	.	.	316	41
30	3 803	-	-	117	41.1
66	9 171	.	.	199	41.2
32	6 043	-	-	94	42
19	5 227	-	-	62	42.1
.	.	-	-	24	42.2
.	.	-	-	8	42.9
.	.	10	9	1 922	43
.	.	-	-	85	43.1
.	.	.	.	799	43.2
.	.	.	.	634	43.3
.	.	.	.	404	43.9
1 103	106 834	17	56	3 268	G
285	27 885	4	-2	764	45
122	17 666	.	.	361	45.1
118	7 690	.	.	287	45.2
.	.	-	-	84	45.3
.	.	-	-	32	45.4
218	29 915	.	.	856	46
69	1 499	.	.	209	46.1
7	1 142	-	-	38	46.2
21	2 223	.	.	75	46.3
.	.	.	.	146	46.4
.	.	-	-	5	46.5
28	5 273	-	-	154	46.6
53	9 271	.	.	210	46.7
.	.	-	-	19	46.9
600	49 033	.	.	1 648	47
76	16 329	.	.	194	47.1
47	2 357	-	-	123	47.2
.	.	-	-	33	47.3
48	2 711	.	.	132	47.4
84	7 011	.	.	239	47.5

WZ 2008 Kode	WZ 2008-Bezeichnung	Einkünfte aus Gewerbebetrieb ¹			
		insgesamt		negative Einkünfte	
		Anzahl	1 000 EUR	Anzahl	1 000 EUR
47.6	Einzelhandel mit Verlagsprodukten, Sportausrüstungen und Spielwaren (in Verkaufsräumen)	46	1 524	.	.
47.8	Einzelhandel an Verkaufsständen und auf Märkten	263	12 290	47	-448
47.9	Einzelhandel, nicht in Verkaufsräumen, an Verkaufsständen, auf Märkten	5	204	-	-
47.7	Einzelhandel mit sonstigen Gütern (in Verkaufsräumen)	108	5 299	32	-160
H	Verkehr und Lagerei	187	-1 637	33	-22 442
49	Landverkehr und Transport in Rohrfernleitungen	105	-10 760	.	.
49.1	Personenbeförderung im Eisenbahnfernverkehr	-	-	-	-
49.2	Güterbeförderung im Eisenbahnverkehr	-	-	-	-
49.3	Sonstige Personenbeförderung im Landverkehr	38	-18 124	.	.
49.4	Güterbeförderung im Straßenverkehr, Umzugstransporte
49.5	Transport in Rohrfernleitungen	.	.	-	-
50	Schifffahrt	10	6	.	.
50.1	Personenbeförderung in der See- und Küstenschifffahrt	-	-	-	-
50.2	Güterbeförderung in der See- und Küstenschifffahrt	.	.	-	-
50.3	Personenbeförderung in der Binnenschifffahrt	.	.	-	-
50.4	Güterbeförderung in der Binnenschifffahrt
51	Luftfahrt	-	-	-	-
51.1	Personenbeförderung in der Luftfahrt	-	-	-	-
51.2	Güterbeförderung in der Luftfahrt und Raumtransport	-	-	-	-
52	Lagerei, Erbringung von sonstigen Dienstleistungen für den Verkehr	61	8 865	10	-255
52.1	Lagerei
52.2	Erbringung von sonstigen Dienstleistungen für den Verkehr
53	Post-, Kurier- und Expressdienste	11	252	.	.
53.1	Postdienste von Universaldienstleistungsanbietern	-	-	-	-
53.2	Sonstige Post-, Kurier- und Expressdienste	11	252	.	.
I	Gastgewerbe	467	16 366	128	-5 388
55	Beherbergung	198	7 662	75	-4 206
55.1	Hotels, Gasthöfe und Pensionen	139	7 495	46	-3 659
55.2	Ferienunterkünfte und ähnliche Beherbergungsstätten
55.3	Campingplätze
55.9	Sonstige Beherbergungsstätten
56	Gastronomie	269	8 703	53	-1 183
56.1	Restaurants, Gaststätten, Imbissstuben, Cafés, Eissalons u. Ä.	199	6 685	35	-1 005
56.2	Caterer und Erbringung sonstiger Verpflegungsdienstleistungen	23	1 500	.	.
56.3	Ausschank von Getränken	47	518	.	.
J	Information und Kommunikation	195	13 646	43	-366
58	Verlagswesen
58.1	Verlegen von Bücher, Zeitschriften; sonst. Verlagswesen (ohne Software)
58.2	Verlegen von Software	-	-	-	-
59	Herstellung, Verleih, Vertriebe von Filmen/Fernsehprogrammen; Kinos; Verlegen von Musik	26	2 580	11	-72
59.1	Herstellung von Filmen und Fernsehprogrammen, deren Verleih und Vertrieb; Kinos	.	.	6	-49
59.2	Tonstudios; Herstellung von Hörfunkbeiträgen; Verlegen von bespielten Tonträgern und Musikalien	.	.	5	-22
60	Rundfunkveranstalter
60.1	Hörfunkveranstalter
60.2	Fernsehveranstalter	-	-	-	-
61	Telekommunikation
61.1	Leitungsgebundene Telekommunikation	.	.	-	-
61.2	Drahtlose Telekommunikation	-	-	-	-
61.3	Satellitentelekommunikation	.	.	-	-
61.9	Sonstige Telekommunikation
62	Erbringung von Dienstleistungen der Informationstechnologie	105	5 836	14	-165
63	Informationsdienstleistungen	34	533	11	-112

¹ Einschließlich Einkommen der Organgesellschaften.

Noch Einkünfte aus Gewerbebetrieb ¹		Summe der Einkünfte neben Einkünften aus Gewerbebetrieb		Anzahl der Beteiligten	WZ 2008 Kode
positive Einkünfte					
Anzahl	1 000 EUR	Anzahl	1 000 EUR		
.	.	-	-	96	47.6
216	12 738	.	.	578	47.8
5	204	-	-	10	47.9
76	5 459	.	.	243	47.7
154	20 805	.	.	500	H
.	.	.	.	232	49
-	-	-	-	-	49.1
-	-	-	-	-	49.2
.	.	.	.	84	49.3
55	6 907	-	-	145	49.4
.	.	-	-	3	49.5
.	.	-	-	106	50
-	-	-	-	-	50.1
.	.	-	-	87	50.2
.	.	-	-	2	50.3
4	469	-	-	17	50.4
-	-	-	-	-	51
-	-	-	-	-	51.1
-	-	-	-	-	51.2
51	9 120	.	.	140	52
.	.	-	-	7	52.1
.	.	.	.	133	52.2
.	.	-	-	22	53
-	-	-	-	-	53.1
.	.	-	-	22	53.2
339	21 754	5	7	1 647	I
123	11 868	.	.	1 019	55
93	11 154	.	.	784	55.1
20	538	-	-	204	55.2
5	49	-	-	14	55.3
5	126	-	-	17	55.9
216	9 886	.	.	628	56
164	7 690	-	-	453	56.1
.	.	.	.	55	56.2
.	.	.	.	120	56.3
152	14 012	.	.	512	J
.	.	-	-	52	58
.	.	-	-	52	58.1
-	-	-	-	-	58.2
15	2 652	-	-	58	59
.	.	-	-	25	59.1
.	.	-	-	33	59.2
.	.	-	-	55	60
.	.	-	-	55	60.1
-	-	-	-	-	60.2
.	.	-	-	8	61
.	.	-	-	2	61.1
-	-	-	-	-	61.2
.	.	-	-	2	61.3
.	.	-	-	4	61.9
91	6 001	.	.	260	62
23	645	-	-	79	63

WZ 2008 Kode	WZ 2008-Bezeichnung	Einkünfte aus Gewerbebetrieb ¹			
		insgesamt		negative Einkünfte	
		Anzahl	1 000 EUR	Anzahl	1 000 EUR
63.1	Datenverarbeitung, Hosting, damit verbundene Tätigkeiten, Webportale	.	.	-	-
63.9	Erbringung von sonstigen Informationsdienstleistungen	.	.	11	-112
K	Erbringung von Finanz- und Versicherungsdienstleistungen	178	-640	54	-84 284
64	Erbringung von Finanzdienstleistungen	74	-43 287	30	-83 855
64.1	Zentralbanken und Kreditinstitute	-	-	-	-
64.2	Beteiligungsgesellschaften	69	-43 287	30	-83 855
64.3	Treuhand- und sonstige Fonds und ähnliche Finanzinstitutionen	.	.	-	-
64.9	Sonstige Finanzierungsinstitutionen	.	.	-	-
65	Versicherungen, Rückversicherungen und Pensionskassen (ohne Sozialversicherung)	-	-	-	-
65.1	Versicherungen	-	-	-	-
65.2	Rückversicherungen	-	-	-	-
65.3	Pensionskassen und Pensionsfonds	-	-	-	-
66	Mit Finanz- und Versicherungsdienstleistungen verbundene Tätigkeiten	104	42 647	24	-429
66.1	Mit Finanzdienstleistungen verbundene Tätigkeiten	.	.	12	-275
66.2	Mit Versicherungsdienstleistungen und Pensionskassen verbundene Tätigkeiten	.	.	12	-155
66.3	Fondsmanagement	-	-	-	-
L /68	Grundstücks- und Wohnungswesen	877	46 909	307	-13 187
68.1	Kauf und Verkauf von eigenen Grundstücken, Gebäuden und Wohnungen	171	6 321	75	-3 534
68.2	Vermietung, Verpachtung von eigenen oder geleasteten Grundstücken, Gebäuden, Wohnungen	534	29 814	180	-7 960
68.3	Vermittlung und Verwaltung von Grundstücken, Gebäuden und Wohnungen für Dritte	172	10 775	52	-1 693
M	Erbringung von freiberuflichen, wissenschaftlichen und technischen Dienstleistungen	399	19 722	78	-13 569
69	Rechts- und Steuerberatung, Wirtschaftsprüfung	74	9 285	5	-94
69.1	Rechtsberatung	.	.	-	-
69.2	Wirtschaftsprüfung und Steuerberatung; Buchführung	.	.	5	-94
70	Verwaltung und Führung von Unternehmen und Betrieben, Unternehmensberatung	105	-2 472	27	-12 272
70.1	Verwaltung und Führung von Unternehmen und Betrieben	44	4 161	.	.
70.2	Public-Relations- und Unternehmensberatung	61	-6 633	.	.
71	Architektur- und Ingenieurbüros; technische, physikalische und chemische Untersuchung	113	8 980	29	-805
71.1	Architektur- und Ingenieurbüros
71.2	Technische, physikalische und chemische Untersuchung
72	Forschung und Entwicklung
72.1	Forschung und Entwicklung im Bereich Natur-, Ingenieur-, Agrarwissenschaften und Medizin
72.2	Forschung und Entwicklung im Bereich Rechts-, Wirtschafts-, Sozial-, Kulturwissenschaft	-	-	-	-
73	Werbung und Marktforschung
73.1	Werbung
73.2	Markt- und Meinungsforschung	.	.	-	-
74	Sonstige freiberufliche, wissenschaftliche und technische Tätigkeiten	30	793	5	-14
74.1	Ateliers für Textil-, Schmuck-, Grafik-Design	9	491	-	-
74.2	Fotografie und Fotolabors	5	30	-	-
74.3	Übersetzen und Dolmetschen	-	-	-	-
74.9	Sonstige freiberufliche, wissenschaftlich und technische Tätigkeiten a. n. g.	16	272	5	-14
75	Veterinärwesen	6	638	-	-
N	Erbringung von sonstigen wirtschaftlichen Dienstleistungen	445	18 479	102	-2 291
77	Vermietung von beweglichen Sachen	121	6 714	39	-1 006
77.1	Vermietung von Kraftwagen	.	.	4	-111
77.2	Vermietung von Gebrauchsgütern	25	1 113	11	-240
77.3	Vermietung von Maschinen, Geräten und sonstigen beweglichen Sachen	81	5 321	24	-655

¹ Einschließlich Einkommen der Organgesellschaften.

Noch Einkünfte aus Gewerbebetrieb ¹		Summe der Einkünfte neben Einkünften aus Gewerbebetrieb		Anzahl der Beteiligten	WZ 2008 Kode
positive Einkünfte					
Anzahl	1 000 EUR	Anzahl	1 000 EUR		
.	.	-	-	2	63.1
.	.	-	-	77	63.9
124	83 644	9	134	1 489	K
44	40 568	5	135	922	64
-	-	-	-	-	64.1
39	40 567	.	.	909	64.2
.	.	-	-	6	64.3
.	.	.	.	7	64.9
-	-	-	-	-	65
-	-	-	-	-	65.1
-	-	-	-	-	65.2
-	-	-	-	-	65.3
80	43 076	4	-1	567	66
.	.	4	-1	422	66.1
.	.	-	-	145	66.2
-	-	-	-	-	66.3
570	60 097	60	163	3 424	L /68
96	9 855	.	.	881	68.1
354	37 774	55	152	2 104	68.2
120	12 467	.	.	439	68.3
321	33 291	5	100	1 389	M
69	9 378	-	-	197	69
.	.	-	-	5	69.1
.	.	-	-	192	69.2
78	9 800	.	.	294	70
.	.	-	-	143	70.1
.	.	.	.	151	70.2
84	9 785	.	.	299	71
70	7 308	-	-	255	71.1
14	2 477	.	.	44	71.2
10	877	-	-	51	72
10	877	-	-	51	72.1
-	-	-	-	-	72.2
49	2 006	.	.	455	73
.	.	.	.	453	73.1
.	.	-	-	2	73.2
25	807	.	.	81	74
9	491	-	-	20	74.1
5	30	-	-	11	74.2
-	-	-	-	-	74.3
11	286	.	.	50	74.9
6	638	-	-	12	75
343	20 771	.	.	1 134	N
82	7 720	.	.	310	77
10	.	-	-	28	77.1
14	1 353	-	-	74	77.2
57	5 976	.	.	206	77.3

WZ 2008 Kode	WZ 2008-Bezeichnung	Einkünfte aus Gewerbebetrieb ¹			
		insgesamt		negative Einkünfte	
		Anzahl	1 000 EUR	Anzahl	1 000 EUR
77.4	Leasing von nichtfinanziellen immateriellen Vermögensgegenständen (ohne Copyrights)	.	.	-	-
78	Vermittlung und Überlassung von Arbeitskräften	28	1 266	8	-199
78.1	Vermittlung von Arbeitskräften	19	716	.	.
78.2	Befristete Überlassung von Arbeitskräften
78.3	Sonstige Überlassung von Arbeitskräften
79	Reisebüros, -veranstalter, Erbringung sonstiger Reservierungsdienstleistungen	40	1 837	3	-24
79.1	Reisebüros und Reiseveranstalter	.	.	3	-24
79.9	Erbringung sonstiger Reservierungsdienstleistungen	.	.	-	-
80	Wach- und Sicherheitsdienste sowie Detekteien	9	1 227	.	.
80.1	Private Wach- und Sicherheitsdienste	5	1 129	.	.
80.2	Sicherheitsdienste mit Überwachungs- und Alarmsystemen	.	.	-	-
80.3	Detekteien
81	Gebäudebetreuung; Garten- und Landschaftsbau	118	5 332	.	.
81.1	Hausmeisterdienste	53	879	.	.
81.2	Reinigung von Gebäuden, Straßen und Verkehrsmitteln	32	2 692	3	-12
81.3	Garten, Landschaftsbau, Erbringung von sonstigen gärtnerischen Dienstleistungen	33	1 761	4	-10
82	Erbringung von wirtschaftlichen Dienstleistungen für Unternehmen Privatpersonen a. n. g.	129	2 103	35	-902
82.1	Sekretariats- und Schreibdienste, Copy-Shops	12	114	.	.
82.2	Call Center	6	0	-	-
82.3	Messe-, Ausstellungs- und Kongressveranstalter	4	92	.	.
82.9	Erbringung sonstiger wirtschaftlicher Dienstleistungen für Unternehmen und Privatpersonen	107	1 897	.	.
O/84	Öffentliche Verwaltung, Verteidigung; Sozialversicherung	-	-	-	-
P/85	Erziehung und Unterricht	.	.	7	-32
85.1	Kindergärten und Vorschulen	-	-	-	-
85.2	Grundschulen	-	-	-	-
85.3	Weiterführende Schulen	.	.	-	-
85.4	Tertiärer und post-sekundärer, nicht tertiärer Unterricht	.	.	-	-
85.5	Sonstiger Unterricht	33	1 105	7	-32
85.6	Erbringung von Dienstleistungen für den Unterricht	-	-	-	-
Q	Gesundheits- und Sozialwesen	114	19 136	21	-307
86	Gesundheitswesen	69	12 904	14	-117
86.1	Krankenhäuser	3	3 331	-	-
86.2	Arzt- und Zahnarztpraxen	19	7 553	.	.
86.9	Gesundheitswesen a. n. g.	47	2 019	.	.
87	Heime (ohne Erholungs- und Ferienheime)
87.1	Pflegeheime	11	2 585	.	.
87.2	Stationäre Einrichtung zur psychosozialen Betreuung, Suchtbekämpfung u. Ä.	-	-	-	-
87.3	Altenheime; Alten- und Behindertenwohnheime	6	569	.	.
87.9	Sonstige Heime (ohne Erholungs- und Ferienheime)
88	Sozialwesen (ohne Heime)
88.1	Soziale Betreuung älterer Menschen und Behinderter	21	2 320	.	.
88.9	Sonstiges Sozialwesen (ohne Heime)	.	.	-	-
R	Kunst, Unterhaltung und Erholung	205	2 921	62	-1 689
90	Kreative, künstlerische und unterhaltende Tätigkeiten	.	.	12	-44
91	Bibliotheken, Archive, Museen, botanische, zoologische Gärten	.	.	-	-
92	Spiel-, Wett- und Lotteriewesen	18	788	4	-27
93	Erbringung von Dienstleistungen des Sports, der Unterhaltung und Erholung	126	1 416	46	-1 618
93.1	Erbringung von Dienstleistungen des Sports	61	1 522	20	-195
93.2	Erbringung von Dienstleistungen der Unterhaltung und der Erholung	65	-106	26	-1 422
S	Erbringung von sonstigen Dienstleistungen	401	11 652	81	-2 207

¹ Einschließlich Einkommen der Organgesellschaften.

Noch Einkünfte aus Gewerbebetrieb ¹		Summe der Einkünfte neben Einkünften aus Gewerbebetrieb		Anzahl der Beteiligten	WZ 2008 Kode
positive Einkünfte					
Anzahl	1 000 EUR	Anzahl	1 000 EUR		
.	.	-	-	2	77.4
20	1 466	-	-	68	78
.	.	-	-	47	78.1
.	.	-	-	11	78.2
.	.	-	-	10	78.3
37	1 860	.	.	84	79
.	.	.	.	80	79.1
.	.	-	-	4	79.9
.	.	-	-	23	80
.	.	-	-	15	80.1
.	.	-	-	2	80.2
.	.	-	-	6	80.3
.	.	-	-	263	81
.	.	-	-	109	81.1
29	2 704	-	-	79	81.2
29	1 771	-	-	75	81.3
94	3 005	.	.	386	82
.	.	-	-	27	82.1
6	0	-	-	12	82.2
.	.	-	-	9	82.3
.	.	.	.	338	82.9
-	-	-	-	-	O/84
.	.	-	-	88	P/85
-	-	-	-	-	85.1
-	-	-	-	-	85.2
.	.	-	-	8	85.3
.	.	-	-	7	85.4
26	1 137	-	-	73	85.5
-	-	-	-	-	85.6
93	19 443	9	525	250	Q
55	13 021	.	.	150	86
3	3 331	.	.	8	86.1
.	.	.	.	42	86.2
.	.	.	.	100	86.9
.	.	.	.	45	87
.	.	.	.	22	87.1
-	-	-	-	-	87.2
.	.	-	-	16	87.3
.	.	-	-	7	87.9
.	.	.	.	55	88
.	.	.	.	47	88.1
.	.	-	-	8	88.9
143	4 610	-	-	633	R
.	.	-	-	257	90
.	.	-	-	5	91
14	816	-	-	43	92
80	3 034	-	-	328	93
41	1 717	-	-	159	93.1
39	1 317	-	-	169	93.2
320	13 859	.	.	925	S

WZ 2008 Kode	WZ 2008-Bezeichnung	Einkünfte aus Gewerbebetrieb ¹			
		insgesamt		negative Einkünfte	
		Anzahl	1 000 EUR	Anzahl	1 000 EUR
94	Interessenvertretung, sowie kirchliche und sonstige religiöse Vereinigungen (ohne Sozialwesen und Sport)
94.1	Wirtschafts- und Arbeitgeberverbände, Berufsorganisationen	-	-	-	-
94.2	Arbeitnehmervereinigungen	-	-	-	-
94.9	Kirchliche Vereinigungen; politische Parteien sowie sonstige Interessenvertretungen und Vereinigungen a. n. g.
95	Reparatur von Datenverarbeitungsgeräten und Gebrauchsgütern
95.1	Reparatur von Datenverarbeitungs- und Telekommunikationsgeräten	.	.	-	-
95.2	Reparatur von Gebrauchsgütern	21	833	.	.
96	Erbringung von sonstigen überwiegend persönlichen Dienstleistungen	374	10 691	77	-2 169
A - S	Wirtschaftszweige insgesamt	8 682	545 334	2 134	-261 318

¹ Einschließlich Einkommen der Organgesellschaften.

Noch Einkünfte aus Gewerbebetrieb ¹		Summe der Einkünfte neben Einkünften aus Gewerbebetrieb		Anzahl der Beteiligten	WZ 2008 Kode
positive Einkünfte					
Anzahl	1 000 EUR	Anzahl	1 000 EUR		
.	.	-	-	14	94
-	-	-	-	-	94.1
-	-	-	-	-	94.2
.	.	-	-	14	94.9
.	.	-	-	52	95
.	.	-	-	6	95.1
.	.	-	-	46	95.2
297	12 859	.	.	859	96
6 548	806 653	161	2 631	29 630	A - S

8. Einkünfte der Personengesellschaften und Gemeinschaften mit nur 8.1 Einkünfte 2013

Lfd. Nr.	Anzahl der Beteiligten	Summe der Einkünfte			Einkünfte aus . . .								
					nur einer Einkunftsart								
		Land- und Forstwirtschaft			Gewerbebetrieb ¹			selbstständiger Arbeit					
		Anzahl	1 000 EUR	Anzahl Beteiligte	Anzahl	1 000 EUR	Anzahl Beteiligte	Anzahl	1 000 EUR	Anzahl Beteiligte	Anzahl	1 000 EUR	Anzahl Beteiligte
1	2	15 561	565 091	31 122	750	74 291	1 500	6 383	244 843	12 766	1 321	195 749	2 642
2	3	3 462	218 402	10 386	.	.	588	1 236	95 810	3 708	.	.	612
3	4	1 280	142 903	5 120	.	.	216	431	79 562	1 724	.	.	288
4	5	460	53 019	2 300	.	.	135	177	29 354	885	28	12 791	140
5	6 - 10	487	55 936	3 456	27	13 361	192	179	9 185	1 309	37	29 600	252
6	11 - 15	84	9 328	1 053	.	.	47	36	9 541	449	.	.	13
7	16 - 20	23	4 344	413	.	.	35	11	2 319	197	.	.	57
8	21 - 50	44	15 082	1 438	.	.	49	28	15 113	953	.	.	102
9	über 50	51	34 174	8 631	.	.	170	40	33 048	6 993	.	.	766
10	Insgesamt	21 452	1 098 279	63 919	1 063	160 242	2 932	8 521	518 775	28 984	1 672	313 693	4 872

8.2 Verlustfälle 2013

Lfd. Nr.	Anzahl der Beteiligten	Summe der negativen Einkünfte ²			Negative Einkünfte aus . . .								
					nur einer Einkunftsart								
		Land- und Forstwirtschaft			Gewerbebetrieb ¹			selbstständiger Arbeit					
		Anzahl	1 000 EUR	Anzahl Beteiligte	Anzahl	1 000 EUR	Anzahl Beteiligte	Anzahl	1 000 EUR	Anzahl Beteiligte	Anzahl	1 000 EUR	Anzahl Beteiligte
1	2	3 842	-155 244	7 684	164	-4 258	328	.	.	2 992	199	-9 647	398
2	3	713	-58 850	2 139	.	.	84	339	-53 243	1 017	.	.	102
3	4	257	-65 483	1 028	.	.	20	132	-56 152	528	.	.	60
4	5	102	-9 176	510	.	.	30	48	-8 305	240	.	.	45
5	6 - 10	96	-10 097	676	6	-377	41	.	.	428	6	-104	39
6	11 - 15	19	-1 944	230	.	.	.	11	-1 204	132	.	.	13
7	16 - 20	8	-255	141	.	.	17	.	.	88	.	.	18
8	21 - 50	9	-156	367	.	.	49	4	-19	162	.	.	40
9	über 50	11	-654	2 886	1 935	.	.	630
10	Insgesamt	5 057	-301 860	15 661	.	.	569	2 102	-253 163	7 522	268	-11 951	1 345

8.3 Gewinnfälle 2013

Lfd. Nr.	Anzahl der Beteiligten	Summe der positiven Einkünfte ³			Positive Einkünfte aus . . .								
					nur einer Einkunftsart								
		Land- und Forstwirtschaft			Gewerbebetrieb ¹			selbstständiger Arbeit					
		Anzahl	1 000 EUR	Anzahl Beteiligte	Anzahl	1 000 EUR	Anzahl Beteiligte	Anzahl	1 000 EUR	Anzahl Beteiligte	Anzahl	1 000 EUR	Anzahl Beteiligte
1	2	11 719	720 336	23 438	586	78 549	1 172	.	.	9 774	1 122	205 395	2 244
2	3	2 749	277 252	8 247	.	.	504	897	149 054	2 691	170	51 077	510
3	4	1 023	208 387	4 092	.	.	196	299	135 713	1 196	57	24 410	228
4	5	358	62 195	1 790	21	8 910	105	129	37 660	645	.	.	95
5	6 - 10	391	66 033	2 780	21	13 738	151	.	.	881	31	29 705	213
6	11 - 15	65	11 272	823	.	.	47	25	10 745	317	.	.	-
7	16 - 20	15	4 599	272	.	.	18	.	.	109	.	.	39
8	21 - 50	35	15 238	1 071	.	.	.	24	15 132	791	.	.	62
9	über 50	40	34 828	5 745	.	.	170	.	.	5 058	.	.	136
10	Insgesamt	16 395	1 400 139	48 258	.	.	2 363	6 419	771 938	21 462	1 404	325 645	3 527

¹ Einschließlich Einkommen der Organgesellschaften.

² Darstellung der Summe der negativen Einkünfte, Fallzahlen der Einkunftsarten nicht addierbar.

³ Darstellung der Summe der positiven Einkünfte, Fallzahlen der Einkunftsarten nicht addierbar.

einer bzw. mehreren Einkunftsarten nach Anzahl der Beteiligten 2013
insgesamt

37

Noch Einkünfte aus . . .												Lfd. Nr.
noch nur einer Einkunftsart									mehreren Einkunftsarten			
Kapitalvermögen			Vermietung und Verpachtung			sonstigen Einkünften			Anzahl	1 000 EUR	Anzahl Beteiligte	
Anzahl	1 000 EUR	Anzahl Beteiligte	Anzahl	1 000 EUR	Anzahl Beteiligte	Anzahl	1 000 EUR	Anzahl Beteiligte				
.	.	132	6 329	25 168	12 658	.	.	16	704	24 686	1 408	1
18	188	54	1 567	8 609	4 701	.	.	3	240	16 449	720	2
14	51	56	612	4 778	2 448	-	-	-	97	18 631	388	3
.	.	25	193	965	965	-	-	-	30	1 125	150	4
7	5	52	211	2 274	1 469	-	-	-	26	1 511	182	5
12	61	158	27	-108	337	-	-	-	.	.	49	6
.	.	19	.	.	89	-	-	-	.	.	16	7
.	.	160	.	.	100	-	-	-	.	.	74	8
-	-	-	4	1 169	331	-	-	-	.	.	371	9
.	.	656	8 951	42 829	23 098	.	.	19	1 107	61 983	3 358	10

insgesamt

Noch negative Einkünfte aus . . .												Lfd. Nr.
noch nur einer Einkunftsart									mehreren Einkunftsarten			
Kapitalvermögen			Vermietung und Verpachtung			sonstigen Einkünften			Anzahl	1 000 EUR	Anzahl Beteiligte	
Anzahl	1 000 EUR	Anzahl Beteiligte	Anzahl	1 000 EUR	Anzahl Beteiligte	Anzahl	1 000 EUR	Anzahl Beteiligte				
-	-	-	1 830	-15 029	3 660	.	.	6	150	-1 926	300	1
-	-	-	274	-2 928	822	-	-	-	38	-918	114	2
-	-	-	91	-685	364	-	-	-	.	.	56	3
-	-	-	31	-328	155	-	-	-	.	.	40	4
-	-	-	18	-368	126	-	-	-	.	.	42	5
-	-	-	.	.	74	-	-	-	.	.	11	6
-	-	-	.	.	18	-	-	-	-	-	-	7
.	.	45	.	.	47	-	-	-	.	.	24	8
-	-	-	.	.	82	-	-	-	.	.	239	9
.	.	45	2 253	-19 788	5 348	.	.	6	219	-11 284	826	10

insgesamt

Noch positive Einkünfte aus . . .												Lfd. Nr.
noch nur einer Einkunftsart									mehreren Einkunftsarten			
Kapitalvermögen			Vermietung und Verpachtung			sonstigen Einkünften			Anzahl	1 000 EUR	Anzahl Beteiligte	
Anzahl	1 000 EUR	Anzahl Beteiligte	Anzahl	1 000 EUR	Anzahl Beteiligte	Anzahl	1 000 EUR	Anzahl Beteiligte				
.	.	132	4 499	40 197	8 998	.	.	10	554	26 612	1 108	1
18	188	54	1 293	11 537	3 879	.	.	3	202	17 367	606	2
14	51	56	521	5 463	2 084	-	-	-	.	.	332	3
.	.	25	162	1 293	810	-	-	-	.	.	110	4
7	5	52	193	2 642	1 343	-	-	-	.	.	140	5
12	61	158	.	.	263	-	-	-	3	18	38	6
.	.	19	4	45	71	-	-	-	.	.	16	7
.	.	115	.	.	53	-	-	-	.	.	50	8
-	-	-	.	.	249	-	-	-	.	.	132	9
.	.	611	6 698	62 617	17 750	6	76	13	888	73 267	2 532	10

9. Einkünfte der Beteiligten nach Art

Lfd. Nr.	Art der Beteiligung	Summe der Einkünfte ¹		Einkünfte aus ...			
				Land- und Forstwirtschaft		Gewerbebetrieb ²	
		Anzahl	1 000 EUR	Anzahl	1 000 EUR	Anzahl	1 000 EUR
1	Persönlich haftender Gesellschafter einer OHG	481	35 744	5	64	449	35 202
2	Komplementär	2 771	40 118	147	12 892	2 524	26 722
3	Kommanditist	12 402	313 828	308	23 757	11 715	287 124
4	Sonstiger Mitunternehmer ohne Haftungsbeschränkung	25 556	611 362	3 014	135 356	13 226	178 526
5	Sonstiger Mitunternehmer mit Haftungsbeschränkung i. S. d. § 15a EStG	1 015	20 865	21	2 632	900	8 783
6	Gesellschafter/Gemeinschafter, der nicht Mitunternehmer ist, ohne Haftungsbeschränkung	21 744	75 941	417	2 632	885	8 841
7	Gesellschafter/Gemeinschafter, der nicht Mitunternehmer ist, mit Haftungsbeschränkung i. S. d. § 15a EStG	64	452	.	.	28	170
8	Treuhänder	18	17	.	.	13	14
9	Insgesamt	64 051	1 098 327	3 916	177 334	29 740	545 382

10. Einkünfte der Beteiligten nach Art

Lfd. Nr.	Art des Beteiligten	Summe der Einkünfte ¹		Einkünfte aus ...			
				Land- und Forstwirtschaft		Gewerbebetrieb ²	
		Anzahl	1 000 EUR	Anzahl	1 000 EUR	Anzahl	1 000 EUR
1	Natürliche Person	59 560	949 187	3 816	171 084	25 639	411 670
2	Personengesellschaft mit unmittelbar oder mittelbar beteiligter Körperschaft	424	67 046	3	-124	408	67 280
3	Körperschaft	3 081	39 894	66	3 336	2 909	35 977
4	Personengesellschaft ohne unmittelbar oder mittelbar beteiligter Körperschaft	986	42 199	31	3 038	784	30 454
5	Insgesamt	64 051	1 098 327	3 916	177 334	29 740	545 382

11. Regionale Gliederung der

Kreisfreie Städte Landkreise Land	Summe der Einkünfte ³		Einkünfte aus ...			
			Land- und Forstwirtschaft		Gewerbebetrieb ²	
	Anzahl	1 000 EUR	Anzahl	1 000 EUR	Anzahl	1 000 EUR
Dessau-Roßlau, Stadt	770	34 852	.	.	331	15 654
Halle (Saale), Stadt	1 948	112 582	.	.	685	34 243
Magdeburg, Landeshauptstadt	2 025	159 199	5	39	912	93 812
Altmarkkreis Salzwedel	1 170	55 076	364	16 319	408	27 757
Anhalt-Bitterfeld	1 451	42 681	61	14 156	612	8 246
Börde	1 606	126 776	201	35 180	645	69 818
Burgenlandkreis	1 841	13 425	50	9 053	739	-17 154
Harz	2 199	123 126	85	21 413	895	77 743
Jerichower Land	977	23 341	91	4 862	426	7 985
Mansfeld-Südharz	1 189	58 881	47	8 285	537	24 774
Saalekreis	1 719	105 331	60	17 484	746	70 608
Salzlandkreis	1 699	135 721	72	27 068	693	87 478
Stendal	1 492	57 323	188	19 990	499	16 552
Wittenberg	1 366	49 966	175	3 225	554	27 818
Sachsen-Anhalt	21 452	1 098 279	1 412	177 334	8 682	545 334

¹ Summe aus den Einzeldatensätzen der Beteiligten weicht von der Summe aus den Einzeldatensätzen der Gesellschaften ab.

² Einschließlich Einkommen der Organgesellschaften.

³ Fallzahlen der Einkunftsarten nicht addierbar.

Noch Einkünfte aus ...								Lfd. Nr.
selbstständiger Arbeit		Kapitalvermögen		Vermietung und Verpachtung		sonstigen Einkünften		
Anzahl	1 000 EUR	Anzahl	1 000 EUR	Anzahl	1 000 EUR	Anzahl	1 000 EUR	
.	1
8	51	30	6	99	447	4	0	2
15	639	64	277	375	1 767	21	263	3
4 448	286 985	1 088	457	5 319	10 230	54	-192	4
50	9 336	10	1	43	113	-	-	5
480	26 919	1 589	689	19 957	36 432	98	427	6
.	7
.	.	.	.	3	3	.	.	8
5 008	324 482	2 791	1 466	25 852	49 165	177	498	9

der Beteiligten und Einkunftsarten 2013

Noch Einkünfte aus ...								Lfd. Nr.
selbstständiger Arbeit		Kapitalvermögen		Vermietung und Verpachtung		sonstigen Einkünften		
Anzahl	1 000 EUR	Anzahl	1 000 EUR	Anzahl	1 000 EUR	Anzahl	1 000 EUR	
4 954	316 125	.	.	25 601	48 507	.	.	1
.	2
.	.	27	121	111	472	.	.	3
44	8 357	255	8	4
5 008	324 482	2 791	1 466	25 852	49 165	177	498	5

Personengesellschaften und Gemeinschaften 2013

Noch Einkünfte aus ...								Anzahl der Beteiligten
selbstständiger Arbeit		Kapitalvermögen		Vermietung und Verpachtung		sonstigen Einkünften		
Anzahl	1 000 EUR	Anzahl	1 000 EUR	Anzahl	1 000 EUR	Anzahl	1 000 EUR	
91	17 513	36	28	335	1 539	.	.	2 146
359	72 715	120	210	896	5 279	.	.	5 725
299	59 386	93	355	800	5 569	12	38	7 120
41	8 151	.	.	509	2 835	.	.	2 942
85	15 786	.	.	702	4 393	.	.	3 763
97	15 688	45	87	693	5 971	4	31	4 446
115	18 357	.	.	932	3 424	.	.	4 871
126	20 620	56	144	1 095	3 142	6	65	6 121
48	8 637	33	30	421	1 678	3	149	2 645
108	22 350	43	24	504	3 440	5	8	3 278
90	14 271	85	129	815	2 567	6	271	4 497
100	17 227	74	178	826	3 791	3	-21	8 456
78	18 097	36	35	750	2 335	6	314	4 092
89	15 684	.	.	640	3 205	.	.	3 817
1 726	324 482	793	1 461	9 918	49 169	64	498	63 919

Lfd. Nr.	Rechtsformen	Summe der Einkünfte ¹			Einkünfte aus . . .					
					nur einer Einkunftsart					
					Land- und Forstwirtschaft			Gewerbebetrieb ²		
		Anzahl	1 000 EUR	Anzahl Beteiligte	Anzahl	1 000 EUR	Anzahl Beteiligte	Anzahl	1 000 EUR	Anzahl Beteiligte
1	Rechtsformen insgesamt	21 452	1 098 279	63 919	1 063	160 242	2 932	8 521	518 775	28 984
2	Verlustfälle	5 057	-301 860	15 661	211	-5 639	569	2 102	-253 163	7 522
3	Gewinnfälle	16 395	1 400 139	48 258	852	165 881	2 363	6 419	771 938	21 462
4	GmbH & Co. KG	2 238	311 554	13 954	49	18 410	220	2 116	286 838	13 368
5	Verlustfälle	.	.	3 747	6	-469	23	.	.	3 553
6	Gewinnfälle	.	.	10 207	43	18 879	197	.	.	9 815
7	Gesellschaften des bürgerlichen Rechts	8 646	621 690	22 057	788	124 850	1 992	5 210	159 056	12 227
8	Verlustfälle	1 792	-33 295	5 272	120	-3 620	328	1 151	-14 137	2 708
9	Gewinnfälle	6 854	654 985	16 785	668	128 469	1 664	4 059	173 194	9 519
10	Ähnliche Gesellschaften/Gemeinschaften ³	9 576	56 801	24 887	.	.	489	346	3 176	841
11	Verlustfälle	2 372	-23 474	5 564	74	-525	173	117	-4 643	308
12	Gewinnfälle	7 204	80 275	19 323	.	.	316	229	7 820	533
13	Andere Rechtsformen	992	108 235	3 021	.	.	231	849	69 704	2 548
14	Verlustfälle	.	.	1 078	11	-1 026	45	.	.	953
15	Gewinnfälle	.	.	1 943	.	.	186	.	.	1 595

¹ Fallzahlen der Einkunftsarten nicht addierbar.

² Einschließlich Einkommen der Organgesellschaften.

³ Grundstücksgemeinschaft, Partnerreederei, Arbeitsgemeinschaft, stille Gesellschaft, Erbengemeinschaft.

Noch Einkünfte aus . . .															Lfd. Nr.
noch nur einer Einkunftsart												mehreren Einkunftsarten			
selbstständiger Arbeit			Kapitalvermögen			Vermietung und Verpachtung			sonstigen Einkünften			Anzahl	1 000 EUR	Anzahl Beteiligte	
Anzahl	1 000 EUR	Anzahl Beteiligte	Anzahl	1 000 EUR	Anzahl Beteiligte	Anzahl	1 000 EUR	Anzahl Beteiligte	Anzahl	1 000 EUR	Anzahl Beteiligte				
1 672	313 693	4 872	.	.	656	8 951	42 829	23 098	.	.	19	1 107	61 983	3 358	1
268	-11 951	1 345	.	.	45	2 253	-19 788	5 348	.	.	6	219	-11 284	826	2
1 404	325 645	3 527	.	.	611	6 698	62 617	17 750	.	.	13	888	73 267	2 532	3
.	.	3	.	.	12	.	.	255	-	-	-	26	5 484	96	4
.	.	-	-	-	-	.	.	149	-	-	-	.	.	22	5
.	.	3	.	.	12	.	.	106	-	-	-	.	.	74	6
1 611	304 256	4 710	49	315	340	742	5 411	1 942	3	-16	6	243	27 818	840	7
254	-11 452	1 305	-	-	-	.	.	595	.	.	4	38	-940	332	8
1 357	315 708	3 405	49	315	340	.	.	1 347	.	.	2	205	28 758	508	9
.	.	140	.	.	304	8 120	35 822	20 744	.	.	13	819	8 016	2 356	10
.	.	37	.	.	45	1 994	-15 636	4 548	.	.	2	172	-2 175	451	11
.	.	103	.	.	259	6 126	51 458	16 196	.	.	11	647	10 191	1 905	12
.	.	19	-	-	-	.	.	157	-	-	-	19	20 665	66	13
.	.	3	-	-	-	.	.	56	-	-	-	.	.	21	14
.	.	16	-	-	-	.	.	101	-	-	-	.	.	45	15

13. Summe der Einkünfte der Beteiligten nach Art der Beteiligung
und Art des Beteiligten 2013

Art der Beteiligung	Insgesamt ¹		Art des Beteiligten							
			natürliche Person		Personengesellschaften mit unmittelbar oder mittelbar beteiligter Körperschaft		Körperschaft		Personengesellschaften ohne unmittelbar oder mittelbar beteiligter Körperschaft	
			Anzahl	1 000 EUR	Anzahl	1 000 EUR	Anzahl	1 000 EUR	Anzahl	1 000 EUR
Persönlich haftender Gesellschafter einer OHG	481	35 744	431	34 141	-	-
Komplementär	2 771	40 118	1 024	30 056	62	1 197	1 663	8 404	22	461
Kommanditist	12 402	313 828	10 991	199 931	299	64 280	889	20 482	223	29 135
Sonstiger Mitunternehmer ohne Haftungsbeschränkung	25 556	611 362	24 486	597 567	45	1 557	409	8 247	616	3 991
Sonstiger Mitunternehmer mit Haftungsbeschränkung i. S. d. § 15a EStG	1 015	20 865	953	11 338	30	7 960
Gesellschafter/Gemeinschafter, der nicht Mit- unternehmer ist, ohne Haftungsbeschränkung	21 744	75 941	21 599	75 775	12	-44	53	-154	80	364
Gesellschafter/Gemeinschafter, der nicht Mitunternehmer ist, mit Haftungsbeschränkung i. S. d. § 15a EStG	64	452	.	.	-	-	.	.	-	-
Treuhänder	18	17	-	-	.	.
Insgesamt	64 051	1 098 327	59 560	949 187	424	67 046	3 081	39 894	986	42 199

¹ Summe aus den Einzeldatensätzen der Beteiligten weicht von der Summe aus den Einzeldatensätzen der Gesellschaften ab.

Veröffentlichungen¹ im Statistischen Landesamt Sachsen-Anhalt

Im Monat Mai 2018 erschienen

Bestell-Nr. ¹	Kennziffer/Periodizität	Titel	Preis (in EUR)
1 Z 0 03	Z	Statistisches Monatsheft 05/2018	5,50
3 A 6 02	A VI j/16	Sozialversicherungspflichtig Beschäftigte 30.06.1999 - 31.12.2016: Revidierte Ergebnisse	9,50
3 A 6 03	A VI j/17	Erwerbstätige am Arbeitsort und Arbeitsvolumen nach Wirtschaftszweigen 1991 - 2017, I/2008 - IV/2017; Stand: August 2017/Februar 2018	7,00
3 D 3 01	D III j/17	Insolvenzverfahren 2017	2,50
3 E 1 02	E I m-2/18	Beschäftigte, Umsatz im Verarbeitenden Gewerbe sowie im Bergbau und der Gewinnung von Steinen und Erden Februar 2018: Vorläufige Ergebnisse Betriebe mit 50 und mehr tätigen Personen	5,00
3 E 2 01	E II m-2/18	Umsatz, Tätige Personen, Auftragseingang und Auftragsbestand im Baugewerbe Februar 2018	2,50
3 E 2 03	E II j/17	Ergebnisse der Ergänzungserhebung im Bauhauptgewerbe Juni 2017	4,50
3 G 4 01	G IV m-1/18	Gäste und Übernachtungen im Reiseverkehr, Beherbergungskapazität Januar 2018: Vorläufige Ergebnisse	6,00
3 H 2 01	H II m-11/17	Binnenschifffahrt November 2017	4,00
3 H 2 01	H II m-12/17	Binnenschifffahrt Dezember 2017	4,00
3 L 4 04	L IV 3j/13	Einkommen der Körperschaftsteuerpflichtigen und die Besteuerung Ergebnisse 2013 Körperschaftsteuerstatistik	4,50
3 L 4 05	L IV j/13	Gewerbsteuerpflichtige, Besteuerungsgrundlagen und Steuermessbeträge Ergebnisse 2013: Gewerbesteuerstatistik	6,50
3 L 4 09	L IV j/13	Die Umsätze und ihre Besteuerung: Ergebnisse der Umsatzsteuerstatistik Veranlagungen Jahr 2013	11,00

¹ Veröffentlichung als PDF-Datei kostenfrei erhältlich, bei Bestellung bitte die erste Stelle der Bestellnummer durch eine „6“ ersetzen.



Bestellnummer: 3L408

www.statistik.sachsen-anhalt.de



LIV
j/13