



**Statistischer Bericht**



## **Öffentliche Finanzen, Personal, Steuern**

**Gewerbesteuerpflichtige,  
Besteuerungsgrundlagen  
und Steuermessbeträge**

**Ergebnisse 2013  
Gewerbesteuerstatistik**



**2012**

**2013**

**2014**



**SACHSEN-ANHALT**

Statistisches Landesamt





Öffentliche Finanzen,  
Personal, Steuern

Gewerbsteuerpflichtige,  
Besteuerungsgrundlagen  
und Steuermessbeträge

Ergebnisse 2013  
Gewerbsteuerstatistik

Land Sachsen-Anhalt

---



## Inhaltsverzeichnis

	Seite
Zeichenerklärungen, Abkürzungen	
<u>Textteil</u>	
1. Vorbemerkungen	5
1.1 Allgemeine Erläuterungen	5
1.2 Gesetzliche Grundlagen	5
1.3 Methodische Hinweise	6
1.4 Begriffserklärungen	6
2. Ergebnisse	9
Grafische Darstellungen	11
Schemata	15
<u>Tabellenteil</u>	
1. Gesamtübersichten 2013	18
2. Steuerpflichtige, Besteuerungsgrundlagen und Steuermessbeträge 2013	20
3. Gewerbesteuerpflichtige, deren Gewerbeertrag und Steuermessbetrag 2013 nach Gewerbeertragsgrößeklassen und Rechtsformen	21
4. Steuerpflichtige und ihre Bemessungsgrundlagen 2013 in wirtschaftlicher Gliederung	22
5. Steuerpflichtige und ihre Besteuerungsgrundlagen 2013 nach Sitz des Betriebes/der Betriebsstätte	38
6. Steuerpflichtige, Besteuerungsgrundlagen und Steuermessbetrag 2013 nach Gewerbeertragsgruppen	
6.1 Gewerbebetriebe insgesamt und Gewerbebetriebe mit Steuermessbetrag = 0	48
6.2 Gewerbebetriebe mit positivem Steuermessbetrag	50
7. Steuerpflichtige und ihre Besteuerungsgrundlagen 2013 nach Gewerbeertragsgrößeklassen und Wirtschaftsabschnitten	54
<u>Anhang</u>	

## Zeichenerklärungen

- nichts vorhanden
- 0 weniger als die Hälfte von 1 in der letzten besetzten Stelle
- . Zahlenwert unbekannt oder geheim zu halten
- x Tabellenfach gesperrt, weil Aussage nicht sinnvoll

## Abkürzungen

Abs.	Absatz
AGS	Amtlicher Gemeindeschlüssel
a. n. g.	anderweitig nicht genannt
AO	Abgabenordnung
Art.	Artikel
BGBI.	Bundesgesetzblatt
BStatG	Gesetz über die Statistik für Bundeszwecke (Bundesstatistikgesetz)
bzw.	beziehungsweise
d. h.	das heißt
EG	Europäische Gemeinschaft
EStG	Einkommensteuergesetz
gem.	gemäß
GewStDV	Gewerbsteuer-Durchführungsverordnung
GewStG	Gewerbsteuergesetz
GewStR	Gewerbsteuer-Richtlinien
i. d. F.	in der Fassung
i. H. v.	in Höhe von
i. d. R.	in der Regel
i. R. d.	im Rahmen des/der
i. S. d.	im Sinne des/der
Kfz	Kraftfahrzeug
KGaA	Kommanditgesellschaft auf Aktien
KStG	Körperschaftsteuergesetz
Mill.	Million(en)
Mrd.	Milliarde(n)
NACE	Nomenclature statistique des activités économiques dans la Communauté européenne
Nr.	Nummer
S.	Satz
StStatG	Gesetz über Steuerstatistiken
u.	und
u. a.	unter anderem
u. Ä.	und Ähnliche(s)
UStG	Umsatzsteuergesetz
usw.	und so weiter
vgl.	vergleiche
z. B.	zum Beispiel

## Hinweis:

Auftretende Abweichungen in den Endsummen sind auf Rundungsdifferenzen zurückzuführen.

## 1. Vorbemerkungen

### 1.1 Allgemeine Erläuterungen

Die Gewerbesteuer stellt in Deutschland eine der wichtigsten Einkunftsarten für die Gemeinden dar. Sie ist eine Realsteuer gem. § 3 Absatz 2 Abgabenordnung (AO) und kann auch als Objektsteuer verstanden werden. Besteuerungsgegenstand sind dabei die Gewerbebetriebe. Ausgehend vom Gewinn des Gewerbebetriebes, welcher nach einkommensteuer- bzw. körperschaftsteuerrechtlichen Vorschriften zu ermitteln ist, werden bestimmte Hinzurechnungen und Kürzungen vorgenommen, welche zur Bemessungsgrundlage - des sogenannten Gewerbeertrages - führen. Dieser wird wiederum mit der Steuermesszahl multipliziert und ergibt letztlich den Steuermessbetrag auf den der individuelle Hebesatz für die Gewerbesteuer einer jeden Gemeinde zur Anwendung kommt (vgl. Schema zur Ermittlung des Steuermessbetrages und der Gewerbesteuer 2013). Die Höhe der Gewerbesteuer kann somit von Gemeinde zu Gemeinde sehr unterschiedlich ausfallen. Für die Standortwahl von Unternehmen ist daher das Kriterium: Hebesatz ein bedeutender Faktor.

Die Gewerbesteuer zählt zu einer der ältesten Steuerarten. Die Grundlagen für ihre heutige Ausprägung wurden mit dem ersten Gewerbesteuergesetz vom 1. Dezember 1936 gelegt. In der damaligen Fassung beinhaltete dieses, die Besteuerung der Gewerkekapitalsteuer sowie die Anzahl der Arbeitsplätze eines Gewerbebetriebes über die Lohnsummensteuer und die bis heute erhobene Gewerbe(-ertrag)steuer.

Zu den wichtigen Eckpunkten in der historischen Entwicklung des heute zur Anwendung kommenden Gewerbesteuergesetzes gehörten u. a. 1980 der Wegfall der Lohnsummensteuer und 1998 die Abschaffung der Gewerkekapitalsteuer. Darüber hinaus führte die Abschaffung der Regelung, zur Berücksichtigung der Gewerbesteuer als Betriebsausgabe ab dem Veranlagungszeitraum 2010, im Rahmen des Unternehmenssteuerreformgesetzes 2008 zu einer neuen Gesamtbetrachtung der Unternehmenssteuern.

Die Höhe der Gewerbesteuereinnahmen sollte gleichbleibend sein. Hierzu wurden § 8 (Hinzurechnungen) und § 9 (Kürzungen) des Gewer-

besteuergesetzes (GewStG) geändert, um im Ergebnis die Bemessungsgrundlage für die Gewerbesteuer zu vergrößern.

Zurückblickend wurde die Gewerbesteuerstatistik nur unregelmäßig aufbereitet. Ab dem Jahr 1995 erfolgte die Aufbereitung der Gewerbesteuerstatistik in dreijährigem Abstand. Mit Änderung des Gesetzes über Steuerstatistiken vom 26.06.2013 (BGBl. I, S. 1809) werden ab dem Berichtsjahr 2011 die Erhebungsmerkmale jährlich erfasst. Die Statistik dient vor allem der Beurteilung der Grundlagen der Besteuerung, ihrer Struktur und Wirkungsweise. Sie ist damit von Bedeutung für die Politik, insbesondere für das Bundes- bzw. die Länderfinanzministerien sowie Wissenschaft, die die Daten u. a. für Simulationen steuerpolitischer Entscheidungen nutzen.

Der vorliegende statistische Bericht enthält die Ergebnisse der Gewerbesteuerstatistik 2013 des Landes Sachsen-Anhalt in folgenden Darstellungsebenen:

- Steuerpflichtige
- Besteuerungsgrundlagen
- Größenklassen des Gewerbeertrags
- Rechtsformen
- regionale Gliederung nach Sitz des Gewerbebetriebes
- wirtschaftliche Gliederung

Die Höhe der Gewerbesteuer selbst ist nicht Gegenstand der Gewerbesteuerstatistik. Deren Festsetzung und Erhebung erfolgt durch die Gemeinden und wird daher im Rahmen der Finanzstatistiken nachgewiesen (vgl. Schema Kurzdarstellung zur Aufgabenverteilung im Verwaltungsverfahren i. R. d. Festsetzung und Erhebung).

### 1.2 Gesetzliche Grundlagen

Die Gewerbesteuerstatistik wurde auf Grund des Gesetzes über die Steuerstatistiken (StStatG) vom 11. Oktober 1995, veröffentlicht als Artikel 35 im Jahressteuergesetz 1996 (BGBl. I S. 1250, 1409), zuletzt geändert durch Artikel 13 des Gesetzes vom 14. August 2017 (BGBl. I S. 3214), in Verbindung mit dem Gesetz über die Statistik für Bundeszwecke (BStatG) in der Fassung der Bekanntmachung vom 20. Oktober 2016 (BGBl. I S. 2394), zuletzt geändert durch Artikel 10 Absatz 5 des

Gesetzes vom 30. Oktober 2017 (BGBl. I S. 3618) durchgeführt.

Maßgebend für die erhobenen steuerrechtlichen Tatbestände waren insbesondere nachfolgend genannte gesetzliche Grundlagen in ihrer jeweils gültigen Fassung:

- das Gewerbesteuergesetz (GewStG) in der Fassung der Bekanntmachung vom 15. Oktober 2002 (BGBl. I Seite 4167)
- die Gewerbesteuer-Durchführungsverordnung (GewStDV) in der Fassung der Bekanntmachung vom 15. Oktober 2002 (BGBl. I S. 4180)
- die Abgabenordnung (AO) in der Fassung der Bekanntmachung vom 1. Oktober 2002 (BGBl. I Seite 3866; BGBl. 2003 I S. 61)
- das Einkommensteuergesetz (EStG), in der Fassung der Bekanntmachung vom 8. Oktober 2009 (BGBl. I S. 3366; 3862)

### 1.3 Methodische Hinweise

Grundsätzlich werden in der Gewerbesteuerstatistik alle Gewerbebetriebe einbezogen, für die ein Steuermessbetrag festgesetzt wurde und deren Hauptsitz bzw. Betriebsstätte in Sachsen-Anhalt gelegen ist. Dieses gilt auch für Festsetzungen in Höhe von „0“ Euro. Darüber hinaus werden aber auch Fälle, bei denen keine Messbetragsfestsetzung sondern eine gesonderte Feststellung des vortragsfähigen Gewerbeverlustes durchgeführt wurde, berücksichtigt.

Die regionalen Zuordnungen basieren bundeseinheitlich auf dem Gebietsstand 31. Dezember 2016.

Der Steuermessbetrag eines Gewerbebetriebes mit mehreren Betriebsstätten in unterschiedlichen Gemeinden wird zum Zwecke der Besteuerung durch die Gemeinde, in der eine Betriebsstätte betrieben wird, nach dem Zerlegungsschlüssel aufgeteilt. Für die korrekte gemeindliche Darstellung werden zwischen den Statistischen Landesämtern die Angaben landesfremder Festsetzungen und Zerlegungen ausgetauscht.

Datengrundlage sind daher die Festsetzungsbescheide über den Steuermessbetrag und die Zerlegung.

Aus den einzelnen Datensätzen gehen dann hervor:

- Gewinn/Verlust des Gewerbebetriebes, Hinzurechnungsbeträge, Kürzungsbeträge, Gewerbeertrag, Freibeträge, Steuermessbetrag nach dem Gewerbeertrag mit den im Besteuerungsverfahren festgestellten Angaben.
- Sitz (Gemeinde), Rechtsform, Art der Ertragssteuerpflicht, Wirtschaftszweig, in Fällen der Zerlegung die beteiligten Gemeinden und die darauf entfallenden Zerlegungsanteile der Steuermessbeträge.

Die Gewerbesteuerstatistik ist damit eine sogenannte Sekundärstatistik, welche die Daten aus dem Festsetzungsverfahren auswertet. Durch die Nutzung von Verwaltungsdaten kann eine Aufbereitung der Daten für statistische Zwecke erst nach Ablauf der Frist zur Abgabe der Gewerbesteuererklärungen in den Statistischen Landesämtern beginnen.

Die Einordnung der wirtschaftlichen Tätigkeit der Gewerbebetriebe richtet sich nach der Wirtschaftszweigsystematik (WZ 2008 – Tiefengliederung für die Steuerstatistiken (GKZ2008)), welche die Vorgaben der statistischen Systematik der Wirtschaftszweige der europäischen Gemeinschaft (NACE Revision 2) berücksichtigt.

Die amtlichen Vordrucke der Finanzverwaltung zur Gewerbesteuer können im Formularcenter eingesehen und heruntergeladen werden:

[www.mf.sachsen-anhalt.de/steuern/steuervordrucke](http://www.mf.sachsen-anhalt.de/steuern/steuervordrucke)

### 1.4 Begriffsklärungen

#### Gewerbebetrieb

Gemäß § 2 Abs. 1 GewStG unterliegt jeder stehende Gewerbebetrieb, soweit er im Inland betrieben wird, der Gewerbesteuer. Ferner unterliegen auch die Reisegewerbebetriebe gemäß § 35a Abs. 1 GewStG der Gewerbesteuer, soweit sie im Inland betrieben werden.



Unter Gewerbebetrieb ist ein gewerbliches Unternehmen im Sinne des § 15 Abs. 2 EStG zu verstehen. Demnach liegt ein Gewerbebetrieb vor, wenn es sich um eine selbstständige, nachhaltige Tätigkeit handelt, die mit Gewinnerzielungsabsicht unternommen wird und sich als Teilnahme am allgemeinen wirtschaftlichen Verkehr darstellt. Stets und im vollem Umfang als Gewerbebetrieb gilt gem. § 2 Abs. 2 GewStG die Tätigkeit der Kapitalgesellschaften (insbesondere Europäische Gesellschaften, Aktiengesellschaften, Kommanditgesellschaften auf Aktien, Gesellschaften mit beschränkter Haftung), Genossenschaften einschließlich Europäischer Genossenschaften sowie der Versicherungs- und Pensionfondsvereine auf Gegenseitigkeit. Sofern sonstige juristische Personen des privaten Rechts und nichtrechtsfähige Vereine einen wirtschaftlichen Geschäftsbetrieb unterhalten, gelten auch sie als Gewerbebetrieb (§ 2 Abs. 3 GewStG).

Gewinne aus Betätigungen in der Land- und Forstwirtschaft und aus selbstständigen (in erster Linie freiberuflichen) Tätigkeiten im Sinne des § 18 EStG unterliegen nicht der Gewerbesteuer. Die Qualifizierung, ob die Einkünfte aus diesen Betätigungen generell als Einkünfte aus Land- und Forstwirtschaft bzw. selbstständiger Tätigkeit zu behandeln sind oder vollständig oder teilweise gewerbliche Einkünfte begründen, richtet sich nach den Abgrenzungen des Einkommensteuerrechts.

Eine Reihe von befreiten Institutionen ist in § 3 GewStG geregelt. Demnach sind z. B. die Deutsche Bundesbank, die Investitionsbank Sachsen-Anhalt sowie unter bestimmten Voraussetzungen Krankenhäuser, Altenheime, Pflegeheime und die IBG Beteiligungsgesellschaft Sachsen-Anhalt von der Gewerbesteuer befreit.

#### Betriebsstätte

Eine Betriebsstätte ist nach § 12 AO jede feste Geschäftseinrichtung oder Anlage, die der Tätigkeit eines Unternehmens dient, insbesondere sind das:

- die Stätte der Geschäftsleitung
- Zweigniederlassungen
- Geschäftsstellen
- Fabrikations- oder Werkstätten

- Warenlager
- Einkaufs- oder Verkaufsstellen
- Bergwerke und Steinbrüche, aber auch

Bauausführungen und Montagen können als solche definiert werden, insofern sie länger als sechs Monate dauern.

Ein Gewerbebetrieb kann mehrere Betriebsstätten in einer oder auch in mehreren Gemeinden unterhalten. Ebenso ist gem. § 30 GewStG eine mehrgemeindliche Betriebsstätte möglich, wenn sie sich über mehrere Gemeinden erstreckt, jedoch in räumlicher, organisatorischer, technischer und wirtschaftlicher Hinsicht ein einheitliches Ganzes darstellt.

#### Steuerpflicht/Steuerschuld

Gegenstand der Gewerbesteuer ist der Gewerbebetrieb. Steuerpflichtig und damit Schuldner der Gewerbesteuer ist der Unternehmer, für dessen Rechnung das Gewerbe betrieben wird (§ 5 Abs. 1 GewStG).

Bei Personengesellschaften und juristischen Personen ist Steuerschuldner der Gewerbesteuer die Gesellschaft bzw. die juristische Person selbst.

Wird das Gewerbe in der Rechtsform einer Europäischen wirtschaftlichen Interessenvereinigung mit Sitz im Geltungsbereich der Verordnung (EWG) Nr. 2137/85 des Rates vom 25. Juli 1985 über die Schaffung einer Europäischen wirtschaftlichen Interessenvereinigung, betrieben, sind die Mitglieder Gesamtschuldner der Gewerbesteuer (§ 5 Abs. 1 S. 4 GewStG).

#### Besteuerungsgrundlagen

Besteuerungsgrundlagen sind die tatsächlichen und rechtlichen Verhältnisse, die für die Steuerpflicht und Bemessung der Steuer maßgebend sind.

Gemäß § 6 GewStG ist der Gewerbeertrag für die Gewerbesteuer Besteuerungsgrundlage.

#### Gewerbeertrag

Der Gewerbeertrag ist der gemäß § 7 GewStG nach den Vorschriften des Einkommensteuergesetzes oder des Körperschaftsteuergesetzes zu ermittelnde Gewinn aus dem Gewerbe-

betrieb, vermehrt und vermindert um bestimmte Hinzurechnungen und Kürzungen nach dem Gewerbesteuergesetz.

#### Hinzurechnungen/Kürzungen

Hinzurechnungen (§ 8 GewStG) und Kürzungen (§ 9 GewStG) sind im Rahmen der Ermittlung des Gewerbeertrags eine Eigenart des Gewerbesteuergesetzes.

Die Hinzurechnungen unterbleiben, soweit die Summe aller Finanzierungsentgelte den Freibetrag von 100 000 Euro nicht übersteigt. Weitere Hinzurechnungen werden in § 8 Abs. 1 Punkte 2. – 12. GewStG geregelt.

Zu den Kürzungen, also Minderungen des Gewerbeertrags, zählen im Wesentlichen Regelungen zur Vermeidung von doppelten Belastungen durch Steuern, wie zum Beispiel Grundsteuern oder Gewerbesteuer bei Beteiligungen.

#### Freibetrag

Der abgerundete Gewerbeertrag ist gemäß § 11 Abs. 1 GewStG (in Abhängigkeit von der Rechtsform) um folgende Freibeträge zu kürzen:

24 500 Euro für

- natürliche Personen und Personengesellschaften

5 000 Euro für

- Unternehmen i. S. d. § 2 Abs. 3 GewStG (sonstige juristische Personen des privaten Rechts und nichtrechtsfähige Vereine)
- Unternehmen i. S. d. § 3 Nr. 5, 6, 8, 9, 15, 17, 21, 26, 27, 28 und 29 GewStG (von Gewerbesteuer befreite Unternehmen) soweit sie gewerbesteuerpflichtig sind
- Unternehmen von juristischen Personen des öffentlichen Rechts

höchstens jedoch bis zur Höhe des abgerundeten Gewerbeertrags.

#### Steuermesszahl (§ 11 GewStG)

Die Gewerbesteuermesszahl für den Gewerbeertrag beträgt nach § 11 Abs. 2 GewStG für alle Gewerbebetriebe einheitlich 3,5 Prozent.

Gemäß § 11 Abs. 3 GewStG ermäßigt sich die Steuermesszahl auf 56 Prozent bei Hausgewerbetreibenden und ihnen gleichgestellten

Personen, deren Entgelte (§ 10 Abs. 1 UStG) aus der Tätigkeit unmittelbar für den Absatzmarkt im Erhebungszeitraum 25 000 Euro nicht übersteigen.

#### Steuermessbetrag (§ 11 GewStG)

Der nach Abzug des Freibetrages verbleibende Gewerbeertrag ergibt nach Multiplikation mit der Steuermesszahl den Steuermessbetrag.

#### Hebesatz (§ 16 GewStG)

Von der einzelnen Gemeinde für alle Gewerbebetriebe einheitlich festzusetzender Prozentsatz, der durch Multiplikation mit dem Steuermessbetrag die festzusetzende Gewerbesteuer ergibt. Der Mindesthebesatz liegt bei 200 Prozent, wenn die Gemeinde keinen höheren bestimmt hat.

#### Vorauszahlungen (§ 19 GewStG)

Vorauszahlungen auf die Gewerbesteuer sind ähnlich wie bei der Einkommen- und Körperschaftsteuer in jedem Jahr zu vier Terminen zu entrichten. Ihre Höhe wird durch die Gemeinde mittels Vorauszahlungsbescheid festgesetzt und beträgt jeweils ein Viertel der Steuer, die sich bei der letzten Veranlagung ergeben hat.

Gewerbetreibende, welche ein vom Kalenderjahr abweichendes Wirtschaftsjahr festgelegt haben, haben die Vorauszahlungen während des Wirtschaftsjahres zu entrichten, das im Erhebungszeitraum endet.

Die im Laufe eines Erhebungszeitraumes geleisteten Vorauszahlungen werden auf die sich aus dem Veranlagungsverfahren tatsächlich ergebende Höhe der Gewerbesteuer angerechnet und führen für den Steuerschuldner zu einer Nachzahlung oder einem Erstattungsanspruch gegenüber der Gemeinde.

#### Zerlegung (§§ 28 – 34 GewStG)

Unterhält ein Gewerbebetrieb zur Ausübung des Gewerbes Betriebsstätten in mehreren Gemeinden, ist der Steuermessbetrag nach den auf die einzelnen Gemeinden entfallenden Anteile zu zerlegen. Dies gilt auch, wenn eine Betriebsstätte sich über mehrere Gemeinden erstreckt oder eine Betriebsstätte in eine andere Gemeinde verlegt worden ist.

Maßstab für die Ermittlung der Zerlegungsanteile ist das Verhältnis aus den Arbeitslöhnen der Arbeitnehmer, die in den Betriebsstätten der einzelnen Gemeinden beschäftigt waren, zu den Arbeitslöhnen der insgesamt im Gewerbebetrieb beschäftigten Arbeitnehmer.

Die Definition der Arbeitslöhne richtet sich nach § 31 GewStG. Erstreckt sich eine Betriebsstätte über mehrere Gemeinden, ist der Steuermessbetrag nach der Lage der örtlichen Verhältnisse unter Berücksichtigung der durch die Betriebsstätte erwachsenden Gemeindeflasten zu zerlegen.

In Fällen, in denen die Zerlegung zu einer offenbar unbilligen Härte führt, ist nach einem Maßstab zu zerlegen, der die tatsächlichen Verhältnisse besser berücksichtigt (Zerlegung in besonderen Fällen § 30 GewStG). Dies kann auch durch Einigung der betreffenden Gemeinden mit dem Steuerschuldner geschehen.

#### Organschaft

Die Organschaft stellt ein wichtiges unternehmerisches Instrument zur steuerlichen Gestaltung dar. Der Begriff Organschaft bezeichnet eine Konstellation, bei der mehrere rechtlich selbstständige Unternehmen dergestalt in einem Über-/Unterordnungsverhältnis zueinander stehen, dass sie wie ein einziges Steuersubjekt behandelt werden können. Dadurch kann ein Ausgleich von positiven und negativen Ergebnissen ermöglicht werden und in dessen Folge die steuerliche Belastung verringert wird.

Die Voraussetzungen für das Vorliegen einer Organschaft im Gewerbebesteuerrecht stimmen mit den Voraussetzungen der körperschaftsteuerlichen Organschaft überein.

Geregelt werden diese durch § 2 Abs. 2 S. 2 GewStG i. V. m. § 14 und § 17 KStG. Als tatbestandliche Voraussetzung zur ertragssteuerlichen Anerkennung sind die finanzielle Eingliederung und der auf mindestens fünf Jahre abgeschlossene und während seiner gesamten Geltungsdauer durchgeführte Ergebnisabführungsvertrag zwischen Organträger und Organgesellschaft (§ 14 KStG) notwendig.

#### Organträger

Organträger kann eine unbeschränkt steuer-

pflichtige natürliche Person, eine nicht steuerbefreite Körperschaft, eine Personenvereinigung oder eine Personengesellschaft sein. Ferner kann auch eine inländische, im Handelsregister eingetragene Zweigniederlassung eines ausländischen gewerblichen Unternehmens Organträger sein. Der Organträger muss gewerblich tätig sein, d. h. es müssen die Voraussetzungen eines Gewerbebetriebes vorliegen.

#### Organgesellschaft

Bei der Organgesellschaft muss es sich zwingend um eine Kapitalgesellschaft handeln. In Betracht kommen daher nur SE (Europäische Aktiengesellschaft), AG, GmbH und KGaA. Sitz und Geschäftsleitung der Organgesellschaften müssen sich im Inland befinden.

## **2. Ergebnisse**

Die Gewerbebesteuerstatistik hat für das Jahr 2013 insgesamt 82 247 steuerpflichtige Gewerbebetriebe mit Hauptsitz in Sachsen-Anhalt erfasst. Gegenüber dem Berichtsjahr 2012 waren das 1,5 Prozent bzw. 893 steuerpflichtige Gewerbebetriebe mehr. Das Volumen der Steuermessbeträge stieg im Vergleich zu 2012 leicht um 0,6 Prozent auf rund 143,2 Millionen Euro.

Wie bereits in den beiden vorangegangenen Berichtsjahren blieb der Anteil der steuerpflichtigen Gewerbebetriebe (27 575), für die ein positiver Steuermessbetrag (143,2 Millionen Euro) ermittelt wurde mit ca. einem Drittel konstant. Diese Betriebe wurden nach Größenklassen des abgerundeten Gewerbeertrags in den Tabellen dargestellt. Für zwei Drittel, insgesamt 54 672, der Gewerbebetriebe führten die Veranlagungen zu keinem positiven Steuermessbetrag und brachten für die hebeberechtigten Gemeinden damit kein Gewerbe-steueraufkommen ein.

Nach wirtschaftlicher Gliederung sind in Sachsen-Anhalt das Baugewerbe (6 043), der Handel einschließlich Instandhaltung und Reparatur von Kfz (5 500) und das Verarbeitende Gewerbe (2 755) die Wirtschaftszweige mit den meisten steuerpflichtigen Gewerbebetrieben mit positivem Steuermessbetrag.

Rund 76 Prozent, das entspricht 62 439 Unternehmen, erwirtschafteten Gewinne aus Gewerbebetrieb in Höhe von 5 Milliarden Euro. Damit ist gegenüber dem Jahr 2012 ein Anstieg um 1,4 Prozent bzw. 70 Millionen Euro zu verzeichnen. Neben den gewinnerwirtschaftenden Gewerbebetrieben verbuchten 19 808 Gewerbebetriebe Verluste aus Gewerbebetrieb in Höhe von 1,2 Milliarden Euro. Das sind 86 Millionen Euro Verluste mehr als im Vorjahreszeitraum.

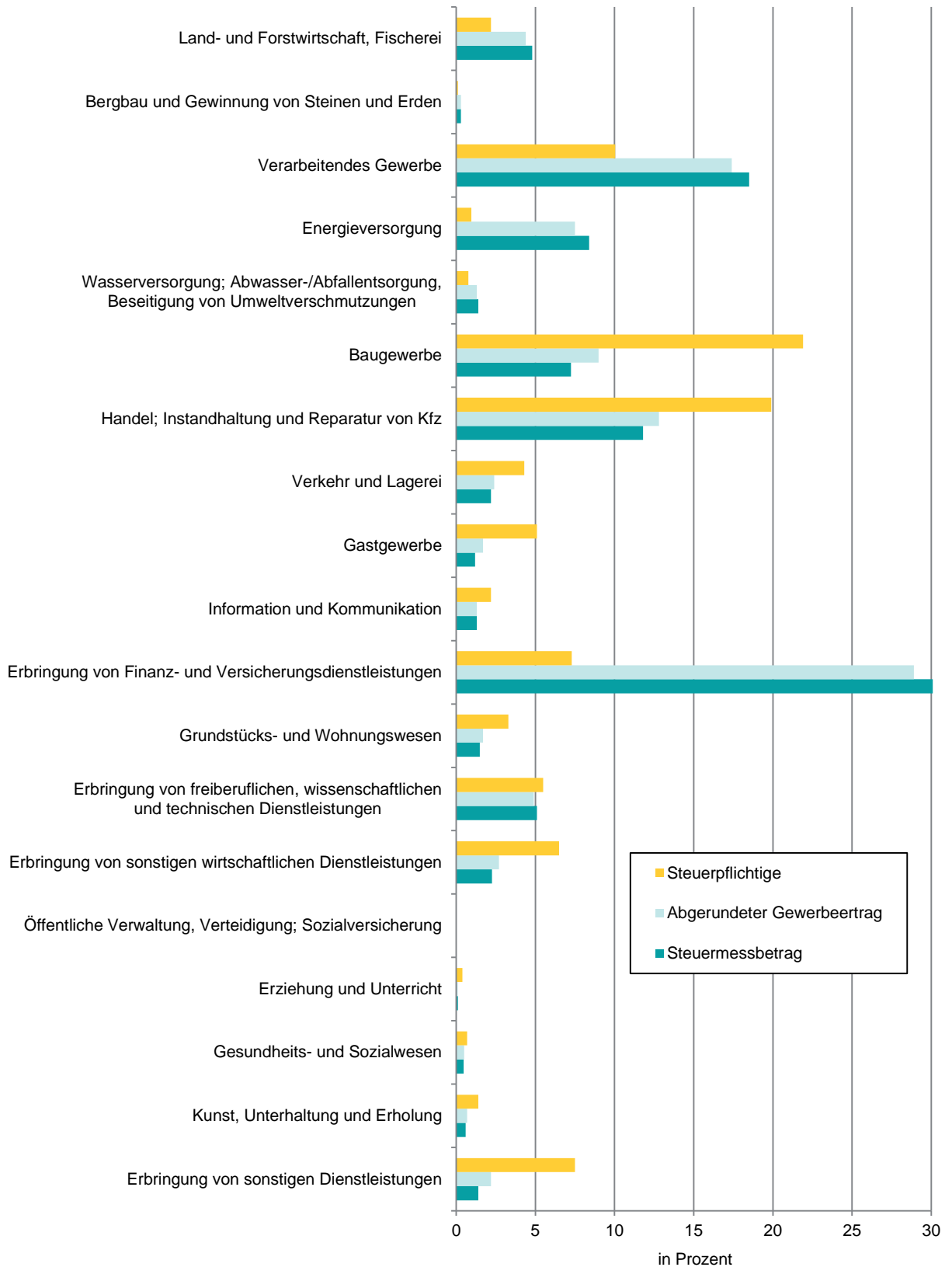
Die 27 575 steuerpflichtigen Gewerbebetriebe mit positivem Gewerbesteuermessbetrag teilen sich in 63,1 Prozent Einzelgewerbetreibende (17 405), 10,7 Prozent Personengesellschaften u. ä. (2 948), 25,3 Prozent Kapitalgesellschaften, Erwerbs- und Wirtschaftsgenossenschaften einschließlich Versicherungsvereine auf Gegenseitigkeit (6 976) sowie 0,9 Prozent übrige juristische Personen (246) auf. Den größten Anteil am Steuermessbetrag erwirtschafteten mit 63,6 Prozent die Kapitalgesellschaften, Erwerbs- und Wirtschaftsgenossenschaften einschließlich Versicherungsvereine auf Gegenseitigkeit. Den Rest des Volumens teilen sich mit 16,0 Prozent die Einzelgewerbetreibenden, 14,3 Prozent die Personengesellschaften u. ä. sowie 6,1 Prozent die übrigen juristischen Personen.

Die unterschiedlichen Ergebnisse zwischen den Rechtsformen erklären sich zum einen dadurch, dass Einzelgewerbetreibende im Allgemeinen deutlich niedrigere Gewinne und Gewerbeerträge erzielen als Personen- und Kapitalgesellschaften und zum anderen damit, dass für Einzelgewerbetreibende und Personengesellschaften ein höherer Freibetrag gilt. Mit dem höheren Freibetrag wird berücksichtigt, dass Einzelunternehmen und Personengesellschaften im Gegensatz zu den Kapitalgesellschaften die Geschäftsführergehälter (hier Gehälter der Inhaber/Gesellschafter) nicht gewinnmindernd abziehen können.

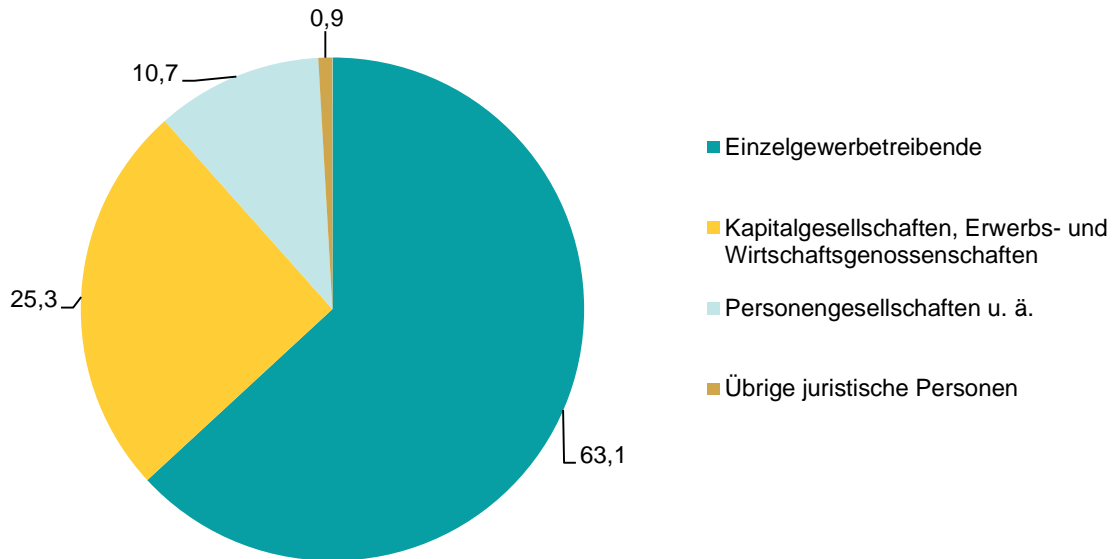
Die höchste Anzahl an steuerpflichtigen Gewerbebetrieben waren im Berichtsjahr 2013 in der Landeshauptstadt Magdeburg (8 248) gefolgt von der Stadt Halle (Saale) (7 652) und dem Saalekreis (7 133) ansässig.

Mit einem Steuermessbetragsvolumen von 35,7 Millionen Euro (aus reinen Festsetzungen), belegte der Burgenlandkreis wie bereits im Jahr 2012 die Spitze. Das höchste Aufkommen an Steuermessbeträgen aus Zerlegungen erwirtschafteten die 2 293 Betriebsstätten im Saalekreis mit 17,5 Millionen Euro. Damit wies der Saalekreis auch die höchste Anzahl an Betriebsstätten, die aufgrund der Gewerbesteuerzerlegung dem Land Sachsen-Anhalt zuzuordnen waren, aus.

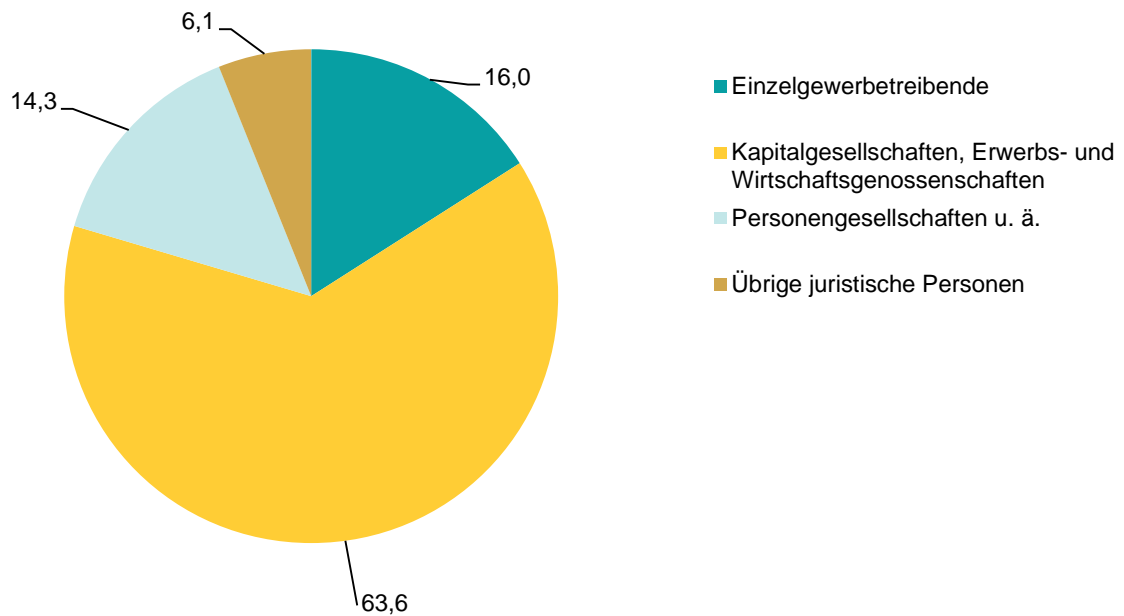
**Anteil der Gewerbesteuerpflichtigen 2013 mit positivem Steuermessbetrag an den Gewerbesteuerpflichtigen 2013 mit positivem Steuermessbetrag insgesamt, deren abgerundete Gewerbeerträge und Steuermessbeträge nach wirtschaftlicher Gliederung**



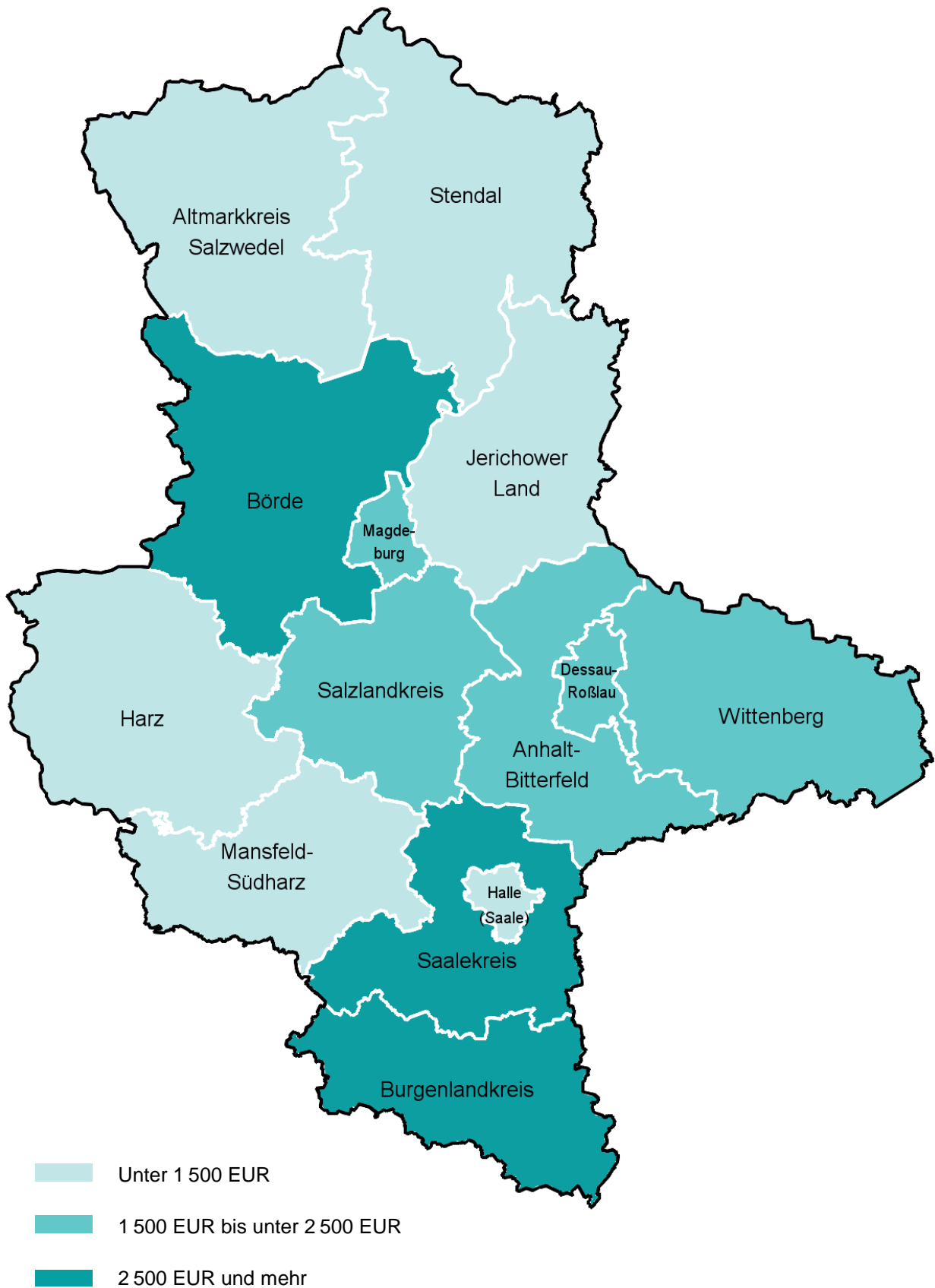
**Anteil der Gewerbesteuerpflichtigen 2013 mit positivem Steuermessbetrag an den Gewerbesteuerpflichtigen 2013 mit positivem Steuermessbetrag insgesamt nach Rechtsformen in Prozent**



**Anteil des Steuermessbetrages 2013 am Steuermessbetrag 2013 insgesamt nach Rechtsformen in Prozent**



**Steuermessbetrag je Betrieb/Betriebsstätte nach kreisfreien Städten und Landkreisen  
im Berichtsjahr 2013**







# Ermittlung des Steuermessbetrages und der Gewerbesteuer 2013

+/- Gewinn/Verlust aus Gewerbebetrieb nach § 7 GewStG

+ Hinzurechnungen nach § 8 GewStG

- + Entgelte für Schulden (Nr. 1a)
- + Renten und dauernde Lasten (Nr. 1b)
- + Gewinnanteile des stillen Gesellschafters (Nr. 1c)
- + ein Fünftel der Miet- und Pachtzinsen für bewegliche Wirtschaftsgüter (Nr. 1d)
- + die Hälfte der Miet- und Pachtzinsen für unbewegliche Wirtschaftsgüter (Nr. 1e)
- + ein Viertel der Aufwendungen für die zeitlich befristete Überlassung von Rechten (Nr. 1f)
- = Zwischensumme der Hinzurechnungen vor Abzug des Freibetrages
- zu berücksichtigender Freibetrag i. H. v. 100.000 Euro
- = Zwischensumme der Hinzurechnungen nach Abzug des Freibetrages
- x ein Viertel des übersteigenden Betrages

+ Gewinnanteile/Geschäftsführervergütungen persönlich haftender Gesellschafter einer KGaA (Nr. 4)

+ steuerbefreite Gewinnanteile aus Kapitalgesellschaften (Nr. 5)

+ Verluste aus in- oder ausländischer Mitunternehmerschaft (Nr. 8)

+ geleistete Zuwendungen zur Förderung steuerbegünstigter Zwecke (Nr. 9)

+ ausschüttungsbedingte Teilwertabschreibungen (Nr.10)

+ Ausländische Steuern (Nr.12)

./. Kürzungen nach § 9 GewStG

+ 1,2 % des Einheitswertes des zum Betriebsvermögen gehörenden Grundvermögens (Nr. 1)

+ Gewinnanteile aus Mitunternehmerschaften (Nr. 2)

+ Gewinnanteile aus Beteiligungen (>15 %) an inländischen Kapitalgesellschaften (Nr. 2a)

+ Gewinnanteile des persönlich haftenden Gesellschafters einer KGaA (Nr. 2b)

+ Erträge aus einer ausländischen Betriebsstätte (Nr. 3)

+ geleistete Zuwendungen zur Förderung steuerbegünstigter Zwecke (Nr. 5)

+ Gewinne aus Beteiligungen (>15 %) an einer ausländischen Kapitalgesellschaft (Nr. 7)

+ nach Doppelbesteuerungsabkommen befreite Gewinne aus der Beteiligung (>15 %) an einer ausländischen Kapitalgesellschaft (Nr. 8)

= Gewerbeertrag/-verlust nach Hinzurechnung und Kürzungen

+ Gewerbeertrag der Organgesellschaften

= Gewerbeertrag vor Verlustabzug gemäß § 10a GewStG

./. Verlustabzug nach § 10a GewStG

= Rundung auf volle 100 Euro gemäß § 11 Abs. 1 Satz 3 GewStG

./. Freibetrag für Personenunternehmen gemäß § 11 Abs. 1 Nr. 1 GewStG

= Gewerbeertrag

x Steuermesszahl gemäß § 11 Abs. 2 GewStG

= Steuermessbetrag nach § 14 GewStG

x Hebesatz der Gemeinde gemäß § 16 Abs. 1 GewStG

= Gewerbesteuer



**Kurzdarstellung zur Aufgabenverteilung im Verwaltungsverfahren  
i. R. d. Festsetzung und Erhebung**

durch Finanzverwaltung	+	<b>Gewinn aus Gewerbebetrieb</b> (§§ 4, 5 EStG)
	-	Hinzurechnungen nach § 8 GewStG
	-	Kürzungen nach § 9 GewStG
	=	<b>maßgebener Gewerbeertrag</b> (§ 7 Satz 1 GewStG)
	-	Gewerbeverlust aus Vorjahren nach § 10a GewStG uneingeschränkter Verlustabzug bis 1 Mill. Euro eingeschränkter Verlustabzug (60 % des verbleibenden Gewerbeertrags)
=	<b>vorläufiger Gewerbeertrag</b> (abzurunden auf volle 100 Euro)	
-	Freibetrag nach § 11 Abs. 1 GewStG 24.500 € bei natürlichen Personen und Personengesellschaften 5.000 € bei Vereinen für wirtschaftlichen Geschäftsbetrieb 0 € bei Kapitalgesellschaften	
=	<b>endgültiger Gewerbeertrag</b>	
x	Steuermesszahl (3,5 %) nach § 11 Abs. 2 GewStG	
=	<b>Steuermessbetrag</b>	
durch Gemeinden	x	<b>Hebesatz</b> nach § 16 GewStG
	=	<b>Gewerbsteuer</b>

Besteuerungsgrundlagen	Steuerpflichtige insgesamt		Darunter			
			Einzel-gewerbetreibende		Kapitalgesellschaften, Erwerbs- und Wirtschafts-genossenschaften <sup>2</sup>	
	Anzahl <sup>1</sup>	1 000 EUR	Anzahl	1 000 EUR	Anzahl	1 000 EUR
Gewinn aus Gewerbebetrieb	62 439	4 961 571	43 408	1 351 329	12 744	2 538 119
Verlust aus Gewerbebetrieb	19 808	-1 218 905	11 276	- 79 972	6 303	- 874 244
Hinzurechnungen zusammen	6 849	240 597	443	3 821	5 784	176 975
Summe des Gewinns und der Hinzurechnungen	78 783	3 981 156	53 514	1 275 179	17 129	1 838 742
Kürzungen zusammen	14 125	227 555	4 805	14 246	17 022	1 751 437
Gewerbeertrag der Organgesellschaften	163	318 672	4	293	143	316 008
Verlustvortrag nach § 10a GewStG	13 052	351 807	7 478	37 991	4 084	250 396
Abgerundeter Gewerbeertrag	82 247	3 730 382	54 684	1 221 468	19 047	1 827 143
Freibetrag für den Gewerbeertrag	41 774	736 216	37 046	647 779	48	190
Steuermessbetrag	82 247	143 157	54 684	22 868	19 047	91 076

Gegenstand der Nachweisung	Steuerpflichtige	Abgerundeter Gewerbeertrag	Steuermessbetrag
	Anzahl	1 000 EUR	
Steuerpflichtige ohne Steuermessbetrag	54 672	- 859 830	-
Steuerpflichtige mit Steuermessbetrag	27 575	4 590 212	143 157
davon mit abgerundetem Gewerbeertrag von ... bis unter ... EUR			
unter 5 000	1 229	2 604	91
5 000 - 10 000	875	6 277	203
10 000 - 15 000	524	6 409	218
15 000 - 24 500	721	13 865	478
24 500 - 50 000	12 795	444 921	5 434
50 000 - 100 000	6 360	436 036	10 593
100 000 - 500 000	4 257	829 094	26 562
500 000 - 1 Mill.	426	299 417	10 356
1 Mill. - 5 Mill.	320	618 050	21 558
5 Mill. und mehr	68	1 933 539	67 665
davon nach wirtschaftlicher Gliederung			
A Land- und Forstwirtschaft, Fischerei	599	202 812	6 915
B Bergbau und Gewinnung von Steinen und Erden	28	12 356	425
C Verarbeitendes Gewerbe	2 755	799 589	26 529
D/35 Energieversorgung	264	345 720	11 967
E Wasserversorgung, Abwasser-/Abfallensorgung, Beseitigung von Umweltverschmutzungen	208	61 257	2 058
F Baugewerbe	6 043	412 307	10 455
G Handel; Instandhaltung und Reparatur von Kfz	5 500	588 201	16 869
H Verkehr und Lagerei	1 191	110 909	3 081
I Gastgewerbe	1 398	76 784	1 654
J Information und Kommunikation	598	60 750	1 816
K Erbringung von Finanz- und Versicherungsdienstleistungen	2 008	1 328 798	44 914
L/68 Grundstücks- und Wohnungswesen	922	75 828	2 135
M Erbringung von freiberuflichen, wissenschaftlichen und technischen Dienstleistungen	1 503	226 629	7 278
N Erbringung von sonstigen wirtschaftlichen Dienstleistungen	1 796	125 121	3 223
O Öffentliche Verwaltung, Verteidigung; Sozialversicherung	-	-	-
P/85 Erziehung und Unterricht	105	6 791	199
Q Gesundheits- und Sozialwesen	198	22 798	717
R Kunst, Unterhaltung und Erholung	382	32 820	918
S Erbringung von sonstigen Dienstleistungen	2 077	100 744	2 006

<sup>1</sup> Steuerpflichtige bzw. Fälle<sup>2</sup> Einschließlich Versicherungsvereine auf Gegenseitigkeit

Gegenstand der Nachweisung	Steuerpflichtige			Betrag		
	2012	2013	Veränderung 2013 zu 2012	2012	2013	Veränderung 2013 zu 2012
	Anzahl <sup>1</sup>		um %	1 000 EUR		um %
Gewinn aus Gewerbebetrieb	61 556	62 439	1,4	4 891 619	4 961 571	1,4
Verlust aus Gewerbebetrieb	19 798	19 808	0,1	- 1 133 270	-1 218 905	x
Abgerundeter Gewerbeertrag	81 354	82 247	1,1	3 820 532	3 730 382	- 2,4
Steuermessbetrag	81 354	82 247	1,1	142 250	143 157	0,6
darunter						
ohne Steuermessbetrag	54 394	54 672	0,5	-	-	-
mit Steuermessbetrag	26 960	27 575	2,3	142 250	143 157	0,6
darunter						
Einzelgewerbetreibende	16 909	17 405	2,9	21 462	22 868	6,6
Kapitalgesellschaften, Erwerbs- und Wirtschafts- genossenschaften <sup>2</sup>	6 872	6 976	1,5	92 562	91 076	- 1,6

Kreisfreie Stadt Landkreis Land	Reine Festsetzungen		Festsetzungen und Zerlegungen		
	Steuer- pflichtige Gewerbe- betriebe	darunter mit positivem Steuer- messbetrag	insgesamt Betriebe/ Betriebs- stätten	darunter mit positivem Steuer- messbetrag	Steuermessbetrag je Betrieb/Betriebsstätte
	Anzahl <sup>1</sup>	1 000 EUR	Anzahl <sup>1</sup>	1 000 EUR	EUR
Dessau-Roßlau, Stadt	2 458	3 604	3 100	5 404	1 743
Halle (Saale), Stadt	7 652	4 089	9 063	10 124	1 117
Magdeburg, Landeshauptstadt	8 248	9 907	9 910	18 065	1 823
Altmarkkreis Salzwedel	3 600	2 782	4 471	6 580	1 472
Anhalt-Bitterfeld	5 216	4 782	6 936	12 626	1 820
Börde	6 366	6 330	8 219	24 391	2 968
Burgenlandkreis	6 170	35 679	8 161	44 399	5 440
Harz	6 672	5 851	8 619	11 769	1 365
Jerichower Land	4 716	2 552	5 681	5 289	931
Mansfeld-Südharz	4 550	2 980	6 002	6 482	1 080
Saalekreis	7 133	6 588	9 426	24 042	2 551
Salzlandkreis	6 354	5 549	8 297	13 941	1 680
Stendal	4 257	2 941	5 375	5 638	1 049
Wittenberg	5 055	3 821	6 300	10 954	1 739
<b>Sachsen-Anhalt</b>	<b>78 447</b>	<b>97 453</b>	<b>99 560</b>	<b>199 704</b>	<b>2 006</b>

<sup>1</sup> Steuerpflichtige bzw. Fälle

<sup>2</sup> Einschließlich Versicherungsvereine auf Gegenseitigkeit

Besteuerungsgrundlagen	Steuerpflichtige insgesamt		Darunter Organträger	
	Anzahl <sup>1</sup>	1 000 EUR	Anzahl	1 000 EUR
<b>Ermittlung des Steuermessbetrages</b>				
<b>Gewinn aus Gewerbebetrieb</b>	<b>62 439</b>	<b>4 961 571</b>	<b>120</b>	<b>361 736</b>
<b>Verlust aus Gewerbebetrieb</b>	<b>19 808</b>	<b>-1 218 905</b>	<b>55</b>	<b>- 178 154</b>
Unterschiedsbetrag i. S. d. § 5a Abs. 4 EStG	.	.	-	-
Sondervergütung nach § 5a Abs. 4a EStG	.	.	-	-
Hinzurechnungen zum Gewinn nach § 8 GewStG Nr. 1: Finanzierungsanteile				
Nr. 1a: Entgelte für Schulden	40 457	776 434	146	120 077
Nr. 1b: Renten und dauernde Lasten	89	358	-	-
Nr. 1c: Gewinnanteile der stillen Gesellschafter	187	9 481	5	343
Nr. 1d: 1/5 der Miet-/Pachtzinsen für bewegliche Wirtschaftsgüter	24 091	113 585	115	7 604
Nr. 1e: 1/2 der Miet-/Pachtzinsen für unbewegliche Wirtschaftsgüter	30 444	383 118	112	13 718
Nr. 1f: 1/4 der Aufwendungen für Konzessionen/Lizenzen	1 919	25 319	37	7 011
Finanzierungsanteile zusammen	50 030	1 308 295	155	148 753
Freibetrag § 8 Nr. 1 GewStG	50 026	638 086	155	12 155
Anzurechnende Finanzierungsanteile nach § 8 Nr. 1 GewStG, davon 25 %	2 119	167 602	97	34 149
Nr. 4: Gewinnanteile der persönlich haftenden Gesellschafter einer KGaA	-	-	-	-
Nr. 5: Gewinnanteile (Dividenden) und die diesen gleichgestellten Bezügen und erhaltenen Leistungen	839	32 519	32	1 797
Nr. 8: Anteile am Verlust von Personengesellschaften	185	24 950	4	1 296
Nr. 9: Ausgaben i. S. d. § 9 Abs. 1 KStG	5 161	15 393	88	3 473
Nr. 10: Gewinnminderung bei Beteiligungsbesitz	.	.	-	-
Nr. 12: Ausländische Steuern	.	.	-	-
§ 9 GewStG Nr. 3: Negativer Teil des Gewerbeertrags ausländischer Betriebsstätten	-	-	-	-
Hinzurechnungen zusammen	6 849	240 597	129	40 716
Summe Gewinn und Hinzurechnungen	78 783	3 981 156	169	224 299
Kürzungen des Gewinns und der Hinzurechnungen nach § 9 GewStG				
Nr. 1 S. 1 Einheitswert des Grundbesitzes, davon 1,2 %	5 314	33 351	99	3 901
Nr. 1 S. 2, 3 Erweiterte Kürzung bei Grundstücksunternehmen	151	20 366	3	617
Nr. 2: Anteile am Gewinn von Personengesellschaften	1 637	109 212	15	5 372
Nr. 2a: Gewinneanteile an nicht steuerbefreiten inländischen Kapitalgesellschaften	232	45 436	8	3 501
Nr. 2b: Dem Gewerbeertrag einer KGaA hinzugerechnete Gewinnanteile	.	.	-	-
Nr. 3: Positiver Teil des Gewerbeertrags ausländischer Betriebsstätten	.	.	-	-
Nr. 5: Abziehbare Zuwendungen	9 371	18 884	92	3 593
Nr. 7,8: Gewinne aus Anteilen an ausländischen Kapitalgesellschaften	.	.	-	-
Kürzungen zusammen	14 125	227 555	125	16 984
Summe Gewinn, Hinzurechnungen, Kürzungen	78 639	3 753 601	169	207 314
Gewerbeertrag aus dem Betrieb von Handelsschiffen im internationalen Verkehr	.	.	-	-
Gewerbeertrag bei öffentlich-rechtlichen Rundfunkanstalten	-	-	-	-
Nicht ausgleichsfähiger Gewerbeverlust § 10a S. 10 GewStG i. V. m. § 8c KStG	127	4 311	-	-
Verlustanteile ausgeschiedener Gesellschafter	30	1 775	-	-
Nicht ausgleichsfähiger Gewerbeverlust bei Abspaltung § 10a S. 10 GewStG i. V. m. § 8c KStG	.	.	-	-
Gewerbeertrag der Organgesellschaften	163	318 672	163	318 672
Gewerbeertrag der Organgesellschaften, hier Korrekturbeträge wegen § 8b KStG	9	-10 529	9	-10 529
Von Organgesellschaften zu versteuernder Übertragungsgewinn	-	-	-	-
Verlustvortrag nach § 10a GewStG	13 052	351 807	51	48 645
Maßgeblicher Gewerbeertrag aus den Spartensummen	5	16 677	3	11 807
<b>Abgerundeter Gewerbeertrag</b>	<b>82 247</b>	<b>3 730 382</b>	<b>175</b>	<b>478 613</b>
Freibetrag für den Gewerbeertrag	41 774	736 216	12	275
Verbleibender Betrag nach Abzug des Freibetrages	48 189	2 994 167	138	478 339
<b>Steuermessbetrag</b>	<b>82 247</b>	<b>143 157</b>	<b>175</b>	<b>20 377</b>
Nachrichtlich: vortragsfähiger Verlust zum 31.12. des Jahres	31 464	17 439 132	79	4 202 627

<sup>1</sup> Steuerpflichtige bzw. Fälle

3. Gewerbesteuerpflichtige, deren Gewerbeertrag und Steuermessbetrag 2013<sup>1</sup>  
nach Gewerbeertragsgrößenklassen und Rechtsformen

21

Größenklassen des abgerundeten Gewerbeertrags von ... bis unter ... EUR	Insgesamt	Einzelgewerbetreibende	Personengesellschaften u. ä.	Kapitalgesellschaften, Erwerbs- und Wirtschaftsgenossenschaften <sup>2</sup>	Übrige juristische Personen
Steuerpflichtige					
mit Steuermessbetrag = 0	54 672	37 279	4 396	12 071	926
davon mit negativem Gewerbeertrag	20 614	11 285	1 817	7 082	430
ohne Gewerbeertrag	12 884	6 353	1 211	4 972	348
mit positivem Gewerbeertrag	21 174	19 641	1 368	17	148
mit positivem Steuermessbetrag	27 575	17 405	2 948	6 976	246
unter 5 000	1 229	-	-	1 221	8
5 000 - 10 000	875	.	-	785	.
10 000 - 15 000	524	-	-	492	32
15 000 - 24 500	721	.	-	683	.
24 500 - 50 000	12 795	10 831	982	948	34
50 000 - 100 000	6 360	4 527	911	904	18
100 000 - 500 000	4 257	1 978	884	1 383	12
500 000 - 1 Mill.	426	.	94	281	.
1 Mill. - 5 Mill.	320	.	69	233	.
5 Mill. und mehr	68	-	8	46	14
<b>Insgesamt</b>	<b>82 247</b>	<b>54 684</b>	<b>7 344</b>	<b>19 047</b>	<b>1 172</b>
Abgerundeter Gewerbeertrag in 1 000 EUR					
mit Steuermessbetrag = 0	-859 830	141 588	-192 035	-775 234	-34 149
davon mit negativem Gewerbeertrag	-1 096 248	-79 832	-206 653	-775 268	-34 494
ohne Gewerbeertrag	-	-	-	-	-
mit positivem Gewerbeertrag	236 418	221 420	14 619	35	345
mit positivem Steuermessbetrag	4 590 212	1 079 880	658 158	2 602 377	249 798
unter 5 000	2 604	-	-	2 593	12
5 000 - 10 000	6 277	.	-	5 660	.
10 000 - 15 000	6 409	-	-	6 023	386
15 000 - 24 500	13 865	.	-	13 130	.
24 500 - 50 000	444 921	374 265	35 715	33 832	1 110
50 000 - 100 000	436 036	307 834	63 351	63 606	1 245
100 000 - 500 000	829 094	339 489	173 920	312 821	2 864
500 000 - 1 Mill.	299 417	.	65 707	199 816	.
1 Mill. - 5 Mill.	618 050	.	131 803	455 790	.
5 Mill. und mehr	1 933 539	-	187 661	1 509 106	236 772
<b>Insgesamt</b>	<b>3 730 382</b>	<b>1 221 468</b>	<b>466 123</b>	<b>1 827 143</b>	<b>215 648</b>
Steuermessbetrag in 1 000 EUR					
mit Steuermessbetrag = 0	-	-	-	-	-
davon mit negativem Gewerbeertrag	-	-	-	-	-
ohne Gewerbeertrag	-	-	-	-	-
mit positivem Gewerbeertrag	-	-	-	-	-
mit positivem Steuermessbetrag	143 157	22 868	20 508	91 076	8 705
unter 5 000	91	-	-	90	0
5 000 - 10 000	203	.	-	197	.
10 000 - 15 000	218	-	-	209	9
15 000 - 24 500	478	.	-	458	.
24 500 - 50 000	5 434	3 809	408	1 182	34
50 000 - 100 000	10 593	6 891	1 436	2 226	41
100 000 - 500 000	26 562	10 186	5 330	10 948	98
500 000 - 1 Mill.	10 356	.	2 219	6 993	.
1 Mill. - 5 Mill.	21 558	.	4 554	15 953	.
5 Mill. und mehr	67 665	-	6 561	52 819	8 285
<b>Insgesamt</b>	<b>143 157</b>	<b>22 868</b>	<b>20 508</b>	<b>91 076</b>	<b>8 705</b>

<sup>1</sup> Ohne Organgesellschaften

<sup>2</sup> Einschließlich Versicherungsvereine auf Gegenseitigkeit

WZ 2008 Kode	WZ 2008-Bezeichnung	Steuer- pflichtige	Gewinn		Verlust		Verlustverbrauch	
		Anzahl	Anzahl	1 000 EUR	Anzahl	1 000 EUR	Anzahl	1 000 EUR
<b>A</b>	<b>Land- und Forstwirtschaft, Fischerei</b>	<b>1 357</b>	<b>1 034</b>	<b>232 411</b>	<b>323</b>	<b>-18 409</b>	<b>321</b>	<b>35 259</b>
01	Landwirtschaft, Jagd und damit verbundene Tätigkeiten	1 210	925	227 550	285	-17 165	299	34 540
01.1	Anbau einjähriger Pflanzen	136	105	49 903	31	-1 865	41	6 419
01.2	Anbau mehrjähriger Pflanzen	.	.	.	6	- 417	.	.
01.3	Betrieb von Baumschulen sowie Anbau von Pflanzen zu Vermehrungszwecken	28	22	716	6	- 113	6	76
01.4	Tierhaltung	292	212	25 042	80	-5 537	.	.
01.5	Gemischte Landwirtschaft	413	340	134 902	73	-4 984	127	23 666
01.6	Erbringung von landwirtschaftlichen Dienstleistungen	324	235	15 916	89	-4 249	62	1 261
01.7	Jagd, Fallenstellerei und damit verbundene Tätigkeiten	.	.	.	-	-	-	-
02	Forstwirtschaft und Holzeinschlag	132	.	.	.	.	.	.
02.1	Forstwirtschaft	.	.	.	.	.	.	.
02.2	Holzeinschlag	20	12	1 683	8	- 64	3	5
02.3	Sammeln von wild wachsenden Produkten (ohne Holz)	.	.	.	.	.	.	.
02.4	Erbringung von Dienstleistungen für Forstwirtschaft und Holzeinschlag	103	81	2 967	22	- 362	14	694
03	Fischerei und Aquakultur	15	.	.	.	.	.	.
03.1	Fischerei	4	.	.	.	.	.	.
03.2	Aquakultur	11	.	.	.	.	.	.
<b>B</b>	<b>Bergbau und Gewinnung von Steinen und Erden</b>	<b>96</b>	<b>58</b>	<b>13 106</b>	<b>38</b>	<b>-4 936</b>	<b>18</b>	<b>614</b>
05	Kohlenbergbau	.	.	.	-	-	-	-
05.1	Steinkohlenbergbau	.	.	.	-	-	-	-
05.2	Braunkohlenbergbau	-	-	-	-	-	-	-
06	Gewinnung von Erdöl und Erdgas	.	.	.	.	.	.	.
06.1	Gewinnung von Erdöl	-	-	-	-	-	-	-
06.2	Gewinnung von Erdgas	-	-	-	-	-	-	-
07	Erzbergbau	.	.	.	.	.	.	.
07.1	Eisenerzbergbau	.	.	.	-	-	-	-
07.2	NE-Metallerzbergbau	.	-	-	.	.	-	-
08	Gewinnung von Steinen und Erden, sonstiger Bergbau	78	47	10 881	31	-2 464	.	.
08.1	Gewinnung von Natursteinen, Kies, Sand, Ton und Kaolin	.	.	.	.	.	.	.
08.9	Sonstiger Bergbau; Gewinnung von Steinen und Erden a. n. g.	.	.	.	.	.	.	.
09	Erbringung von Dienstleistungen für den Bergbau und für die Gewinnung von Steinen und Erden	13	.	.	.	.	.	.
09.1	Erbringung von Dienstleistungen für die Gewinnung von Erdöl und Erdgas	8	5	1 791	3	- 7	-	-
09.9	Erbringung von Dienstleistungen für den sonstigen Bergbau und die Gewinnung von Steinen und Erden	5	.	.	.	.	.	.
<b>C</b>	<b>Verarbeitendes Gewerbe</b>	<b>6 288</b>	<b>4 741</b>	<b>769 176</b>	<b>1 547</b>	<b>- 572 872</b>	<b>938</b>	<b>89 488</b>
10	Herstellung von Nahrungs- und Futtermitteln	846	685	99 288	161	-41 939	107	8 995
10.1	Schlachten und Fleischverarbeitung	284	217	25 213	67	-8 622	38	1 145
10.2	Fischverarbeitung	.	9	498	.	.	.	.
10.3	Obst- und Gemüseverarbeitung	.	.	.	14	-1 835	9	673
10.4	Herstellung von pflanzlichen und tierischen Ölen und Fetten	9	5	613	4	- 252	.	.
10.5	Milchverarbeitung	31	22	5 646	9	- 500	5	476
10.6	Mahl- und Schälsmühlen, Herstellung von Stärke und -erzeugnissen	23	.	.	.	.	.	.
10.7	Herstellung von Back- und Teigwaren	366	333	18 576	33	-17 721	31	2 152
10.8	Herstellung von sonstigen Nahrungsmitteln	54	38	12 514	16	-12 164	6	2 239
10.9	Herstellung von Futtermitteln	33	23	4 358	10	- 706	11	1 507
11	Getränkeherstellung	75	41	22 957	34	-5 356	16	524
12	Tabakverarbeitung	-	-	-	-	-	-	-
13	Herstellung von Textilien	76	.	.	.	.	.	.
13.1	Spinnstoffaufbereitung und Spinnerei	-	-	-	-	-	-	-
13.2	Weberei	-	-	-	-	-	-	-
13.3	Veredlung von Textilien und Bekleidung	33	23	906	10	- 33	.	.
13.9	Herstellung von sonstigen Textilwaren	43	.	.	.	.	10	106

<sup>1</sup> Ohne Organgesellschaften



Abgerundeter Gewerbeertrag						Freibetrag		Steuermessbetrag			Vortragsfähiger Verlust zum 31.12.		WZ 2008 Kode
ohne	negativ	positiv	insgesamt	negativ	positiv			von Null	positiv		Anzahl	1 000 EUR	
Anzahl		1 000 EUR				Anzahl	1 000 EUR	Anzahl		1 000 EUR	Anzahl	1 000 EUR	
<b>252</b>	<b>331</b>	<b>774</b>	<b>187 335</b>	<b>-17 359</b>	<b>204 693</b>	<b>389</b>	<b>7 124</b>	<b>758</b>	<b>599</b>	<b>6 915</b>	<b>566</b>	<b>216 710</b>	<b>A</b>
233	293	684	184 431	-16 114	200 545	306	5 757	657	553	6 817	511	212 139	01
22	32	82	43 528	-1 616	45 144	13	261	59	77	1 571	53	27 816	01.1
3	6	.	.	- 419	.	4	64	12	.	.	9	6 316	01.2
4	6	18	2 850	- 115	2 965	16	281	18	10	94	10	2 681	01.3
62	82	148	16 220	-5 632	21 852	108	2 100	182	110	691	135	29 035	01.4
94	71	248	110 780	-4 200	114 980	37	800	173	240	3 996	163	111 757	01.5
48	96	180	10 406	-4 132	14 539	128	2 250	213	111	430	141	34 534	01.6
-	-	.	.	-	.	-	-	-	.	.	-	-	01.7
.	.	.	3 573	.	.	77	1 259	89	43	96	47	3 556	02
.	-	.	.	-	.	.	.	.	-	-	.	.	02.1
.	.	.	1 624	.	.	8	116	15	5	55	10	458	02.2
-	-	.	.	-	.	.	.	.	-	-	.	.	02.3
14	22	67	1 905	- 362	2 267	63	1 095	65	38	41	34	3 042	02.4
.	.	.	- 669	.	.	6	107	12	3	1	8	1 015	03
-	.	.	- 11	.	.	.	.	4	-	-	.	.	03.1
.	.	.	- 658	.	.	.	.	8	3	1	.	.	03.2
<b>21</b>	<b>41</b>	<b>34</b>	<b>6 919</b>	<b>-5 490</b>	<b>12 409</b>	<b>15</b>	<b>273</b>	<b>68</b>	<b>28</b>	<b>425</b>	<b>60</b>	<b>76 289</b>	<b>B</b>
-	-	.	.	-	.	.	.	.	-	-	-	-	05
-	-	.	.	-	.	.	.	.	-	-	-	-	05.1
-	-	.	.	-	.	.	.	.	-	-	-	-	05.2
-	-	.	.	-	.	.	.	.	-	-	-	-	06
-	-	.	.	-	.	.	.	.	-	-	-	-	06.1
-	-	.	.	-	.	.	.	.	-	-	-	-	06.2
.	-	.	.	-	.	.	.	.	-	-	-	-	07
.	-	.	.	-	.	.	.	.	-	-	-	-	07.1
.	-	.	.	-	.	.	.	.	-	-	-	-	07.2
.	.	.	8 016	.	.	12	222	.	.	.	50	72 435	08
.	.	.	.	.	.	.	.	51	.	.	.	.	08.1
5	.	.	.	.	.	.	.	.	.	.	.	.	08.9
.	.	.	1 949	.	.	.	.	.	.	.	.	.	09
-	4	4	1 834	- 8	1 843	.	.	4	4	64	4	24	09.1
.	.	.	115	.	.	.	.	.	.	.	.	.	09.9
<b>905</b>	<b>1 561</b>	<b>3 822</b>	<b>302 914</b>	<b>- 510 031</b>	<b>812 945</b>	<b>2 766</b>	<b>54 943</b>	<b>3 533</b>	<b>2 755</b>	<b>26 529</b>	<b>2 367</b>	<b>7 361 869</b>	<b>C</b>
99	160	587	62 028	-38 634	100 662	519	10 210	487	359	3 166	247	199 795	10
30	67	187	15 371	-8 307	23 678	168	3 246	174	110	715	92	45 858	10.1
3	.	6	.	.	160	6	112	9	.	.	.	.	10.2
9	.	12	.	.	7 237	8	104	29	6	250	21	15 798	10.3
.	.	.	289	.	.	.	.	.	.	.	6	971	10.4
4	9	18	5 023	- 535	5 558	14	301	.	.	.	13	14 335	10.5
.	.	.	32 070	.	.	.	.	17	6	1 120	.	.	10.6
29	31	306	3 681	-14 201	17 882	290	5 872	177	189	420	56	32 147	10.7
7	17	30	-2 225	-12 696	10 471	13	216	31	23	359	24	69 287	10.8
13	10	10	2 216	- 712	2 927	7	162	24	9	97	22	11 860	10.9
19	34	22	18 840	-4 841	23 681	12	196	60	15	822	51	69 215	11
-	-	.	.	-	.	.	.	-	-	-	-	-	12
.	.	.	-1 682	.	.	.	.	48	28	109	.	.	13
-	-	.	.	-	.	.	.	-	-	-	-	-	13.1
-	-	.	.	-	.	.	.	-	-	-	-	-	13.2
.	.	.	859	.	.	16	260	23	10	22	12	139	13.3
.	.	.	-2 542	.	.	.	.	25	18	87	.	.	13.9

WZ 2008 Kode	WZ 2008-Bezeichnung	Steuer- pflichtige	Gewinn		Verlust		Verlustverbrauch	
		Anzahl	Anzahl	1 000 EUR	Anzahl	1 000 EUR	Anzahl	1 000 EUR
14	Herstellung von Bekleidung	81	56	463	25	- 110	17	33
14.1	Herstellung von Bekleidung (ohne Pelzbekleidung)	72	.	.	.	.	.	.
14.2	Herstellung von Pelzwaren	.	5	69	.	.	.	.
14.3	Herstellung von Bekleidung aus gewirktem und gestricktem Stoff	.	.	.	.	.	.	.
15	Herstellung von Leder, Lederwaren und Schuhen	56	44	1 732	12	- 87	10	183
15.1	Herstellung von Leder und Lederwaren (ohne Herstellung von Lederbekleidung)	.	20	523	.	.	.	.
15.2	Herstellung von Schuhen	.	24	1 209	.	.	.	.
16	Herstellung von Holz-, Flecht-, Korb- und Korkwaren (ohne Möbel)	323	235	13 666	88	-9 004	62	2 508
16.1	Säge-, Hobel- und Holzimprägnierwerke	51	33	2 281	18	-3 057	16	954
16.2	Herstellung von sonstigen Holz-, Korb-, Flecht- und Korbwaren (ohne Möbel)	272	202	11 385	70	-5 947	46	1 555
17	Herstellung von Papier, Pappe und Waren daraus	30	13	8 446	17	-18 269	4	792
17.1	Herstellung von Holz- und Zellstoff, Papier, Karton und Pappe	8	.	.	.	.	.	.
17.2	Herstellung von Waren aus Papier, Karton und Pappe	22	.	.	.	.	4	792
18	Herstellung von Druckerzeugnissen; Vervielfältigung von bespielten Ton-, Bild- und Datenträgern	225	162	13 450	63	-1 977	38	1 518
18.1	Herstellung von Druckerzeugnissen	214	155	13 385	59	-1 959	.	.
18.2	Vervielfältigung von bespielten Ton-, Bild- und Datenträgern	11	7	65	4	- 18	.	.
19	Kokerei und Mineralölverarbeitung	6	.	.	.	.	.	.
19.1	Kokerei	.	.	.	.	.	.	.
19.2	Mineralölverarbeitung	6	.	.	.	.	.	.
20	Herstellung von chemischen Erzeugnissen	196	118	125 698	78	- 146 619	34	32 246
20.1	Herstellung von chemischen Grundstoffen, Düngemitteln, Kunststoffen und synthetischem Kautschuk in Primärformen	85	49	71 118	36	- 128 156	15	9 297
20.2	Herstellung von Schädlingsbekämpfungsmitteln, Pflanzenschutz- und Desinfektionsmitteln	.	.	.	.	.	.	.
20.3	Herstellung von Anstrichmitteln, Druckfarben und Kitt	10	.	.	.	.	.	.
20.4	Herstellung von Seifen, Wasch-, Reinigungs- und Körperpflegemitteln sowie Duftstoffen	25	15	2 945	10	- 692	.	.
20.5	Herstellung von sonstigen chemischen Erzeugnissen	69	43	50 728	26	-12 079	15	22 631
20.6	Herstellung von Chemiefasern	.	.	.	.	.	.	.
21	Herstellung von pharmazeutischen Erzeugnissen	26	.	.	.	.	.	.
21.1	Herstellung von pharmazeutischen Grundstoffen	8	.	.	.	.	.	.
21.2	Herstellung von pharmazeutischen Spezialitäten und sonstigen pharmazeutischen Erzeugnissen	18	10	10 688	8	-3 846	5	563
22	Herstellung von Gummi- und Kunststoffwaren	238	176	36 545	62	-38 754	47	3 666
22.1	Herstellung von Gummiwaren	67	54	12 564	13	-3 713	12	776
22.2	Herstellung von Kunststoffwaren	171	122	23 981	49	-35 041	35	2 889
23	Herstellung von Glas, Glaswaren, Keramik, Verarbeitung von Steinen und Erden	404	314	32 790	90	-29 246	66	5 896
23.1	Herstellung von Glas und Glaswaren	53	.	.	.	.	13	3 565
23.2	Herstellung von feuerfesten keramischen Werkstoffen und Waren	.	.	.	.	.	.	.
23.3	Herstellung von keramischen Baumaterialien	.	9	348	.	.	.	.
23.4	Herstellung von sonstigen Porzellan- und keramischen Erzeugnissen	39	25	309	14	- 345	11	113
23.5	Herstellung von Zement, Kalk und gebranntem Gips	.	.	.	.	.	.	.
23.6	Herstellung von Erzeugnissen aus Beton, Zement und Gips	97	71	11 901	26	-5 667	21	1 677
23.7	Be- und Verarbeitung von Naturwerksteinen und Natursteinen a. n. g.	182	160	7 492	22	- 326	16	133
23.9	Herstellung von Schleifkörpern, -mitteln, sonstigen Erzeugnissen aus nichtmetallischen Mineralien a. n. g.	17	8	3 422	9	-1 026	.	.
24	Metallerzeugung und -bearbeitung	119	82	13 701	37	-8 085	18	3 830
24.1	Erzeugung von Roheisen, Stahl und Ferrolegierungen	.	.	.	7	- 140	.	.

<sup>1</sup> Ohne Organgesellschaften

Abgerundeter Gewerbeertrag						Freibetrag		Steuermessbetrag			Vortragsfähiger Verlust zum 31.12.		WZ 2008 Kode
ohne	negativ	positiv	insgesamt	negativ	positiv			von Null	positiv		Anzahl	1 000 EUR	
Anzahl			1 000 EUR			Anzahl	1 000 EUR	Anzahl	1 000 EUR	Anzahl			
13	26	42	316	- 112	428	40	374	76	5	2	39	1 193	14
.	.	.	254	.	.	34	302	67	5	2	36	1 057	14.1
-	.	5	.	.	69	.	.	.	-	-	.	.	14.2
.	.	.	.	.	.	.	.	.	-	-	.	.	14.3
8	12	36	1 452	- 87	1 539	30	576	34	22	34	19	1 244	15
.	.	16	.	.	417	15	248	.	6	6	13	621	15.1
.	.	20	.	.	1 122	15	329	.	16	28	6	622	15.2
57	88	178	2 843	-8 741	11 584	146	2 742	211	112	309	139	36 779	16
13	18	20	-1 665	-2 991	1 327	16	224	42	9	39	29	15 088	16.1
44	70	158	4 507	-5 750	10 257	130	2 518	169	103	271	110	21 691	16.2
.	.	.	-5 705	.	.	4	98	19	11	281	19	138 377	17
-	.	.	-10 709	.	.	.	.	.	.	.	.	.	17.1
.	.	.	5 004	.	.	.	.	.	.	.	.	.	17.2
43	65	117	7 337	-3 461	10 798	99	1 881	152	73	312	104	22 188	18
.	.	.	7 275	.	.	94	1 807	.	.	.	98	22 077	18.1
.	.	.	62	.	.	5	74	.	.	.	6	111	18.2
-	.	.	-20 051	.	.	-	-	3	3	85	.	.	19
-	-	-	-	-	-	-	-	-	-	-	-	-	19.1
-	.	.	-20 051	.	.	-	-	3	3	85	.	.	19.2
34	79	83	85 277	- 103 824	189 101	28	594	121	75	6 598	114	3 840 871	20
13	36	36	73 228	-84 183	157 411	10	243	50	35	5 501	50	3 715 523	20.1
-	.	4	.	.	242	3	64	.	.	.	.	.	20.2
.	.	.	- 800	.	.	.	.	.	.	.	4	1 526	20.3
.	.	.	2 383	.	.	5	76	17	8	100	13	4 211	20.4
15	27	27	16 012	-12 118	28 130	.	.	44	25	978	44	109 650	20.5
-	.	-	.	.	-	-	-	.	-	-	.	.	20.6
.	.	.	39 250	.	.	.	.	14	12	1 437	.	.	21
.	.	.	28 867	.	.	.	.	.	.	.	.	.	21.1
4	6	8	10 383	-1 734	12 117	.	.	.	.	.	.	.	21.2
49	62	127	-4 137	-37 851	33 714	63	1 345	128	110	1 133	103	141 721	22
11	13	43	8 407	-3 591	11 998	25	537	31	36	401	23	23 674	22.1
38	49	84	-12 544	-34 259	21 715	38	809	97	74	732	80	118 047	22.2
64	96	244	-2 512	-28 494	25 983	201	3 721	248	156	779	152	297 862	23
12	14	27	-2 299	-10 095	7 796	20	336	.	.	.	.	.	23.1
-	-	.	.	-	.	.	.	.	.	.	-	-	23.2
.	.	4	.	.	53	4	53	.	-	-	10	47 544	23.3
7	14	18	- 143	- 345	202	16	128	36	3	3	.	.	23.4
-	-	-	-	-	-	-	-	-	-	-	-	-	23.5
24	30	43	4 061	-5 277	9 338	27	570	61	36	307	51	86 700	23.6
16	22	144	7 041	- 330	7 371	130	2 563	87	95	168	34	2 623	23.7
.	.	.	- 476	.	.	.	.	12	5	40	11	66 643	23.9
14	37	68	3 693	-7 734	11 428	44	930	69	50	367	50	72 317	24
3	.	14	.	.	380	12	219	18	6	6	10	2 158	24.1

WZ 2008 Kode	WZ 2008-Bezeichnung	Steuer- pflichtige	Gewinn		Verlust		Verlustverbrauch	
		Anzahl	Anzahl	1 000 EUR	Anzahl	1 000 EUR	Anzahl	1 000 EUR
24.2	Herstellung von Stahlrohren, Rohrform-, Rohrverschluss- und Rohrverbindungsstücken aus Stahl	20	12	802	8	-2 877	3	33
24.3	Sonstige erste Bearbeitung von Eisen und Stahl	.	.	.	.	.	.	.
24.4	Erzeugung und erste Bearbeitung von NE-Metallen	39	29	3 970	10	-2 477	7	1 854
24.5	Gießereien	33	21	7 937	12	-2 590	.	.
25	Herstellung von Metallerzeugnissen	1 659	1 290	145 533	369	-49 131	235	13 410
25.1	Stahl- und Leichtmetallbau	570	433	64 791	137	-17 736	95	5 742
25.2	Herstellung von Metalltanks und -behältern; Herstellung von Heizkörpern und -kesseln für Zentralheizungen	36	28	3 254	8	- 83	9	232
25.3	Herstellung von Dampfkesseln (ohne Zentralheizungskessel)	.	.	.	.	.	.	.
25.4	Herstellung von Waffen und Munition	.	.	.	.	.	.	.
25.5	Herstellung von Schmiede-, Press-, Zieh- und Stanzteilen, metallurgischen Erzeugnissen	28	23	3 175	5	-3 325	.	.
25.6	Oberflächenveredlung und Wärmebehandlung; Mechanik a. n. g.	703	572	43 596	131	-7 370	74	2 649
25.7	Herstellung von Schneidwaren, Werkzeugen, Schlüssern, Beschlägen aus unedlen Metallen	96	67	8 845	29	-14 333	11	675
25.9	Herstellung von sonstigen Metallwaren	217	162	15 192	55	-6 222	41	1 929
26	Herstellung von Datenverarbeitungsgeräten, elektronischen und optischen Erzeugnissen	210	150	22 286	60	- 106 368	24	1 318
26.1	Herstellung von elektronischen Bauelementen und Leiterplatten	55	31	6 071	24	-104 601	.	.
26.2	Herstellung von Datenverarbeitungsgeräten und peripheren Geräten	22	18	787	4	- 24	.	.
26.3	Herstellung von Geräten und Einrichtungen der Telekommunikationstechnik	25	17	880	8	- 551	3	28
26.4	Herstellung von Geräten der Unterhaltungselektronik	11	.	.	.	.	.	.
26.5	Herstellung von Mess-, Kontroll-, Navigations- u. ä. Instrumenten und Vorrichtungen, Herstellung von Uhren	74	59	11 220	15	-1 026	7	267
26.6	Herstellung von Bestrahlungs- und Elektrotherapie und elektromedizinischen Geräten	12	9	1 722	3	- 45	-	-
26.7	Herstellung von optischen und fotografischen Instrumenten und Geräten	.	6	345	.	.	-	-
26.8	Herstellung von magnetischen und optischen Datenträgern	.	.	.	.	.	.	.
27	Herstellung von elektrischen Ausrüstungen	179	132	23 692	47	-14 820	24	1 290
27.1	Herstellung von Elektromotoren, Transformatoren, Verteilungs- und Schalteinrichtungen	69	52	8 935	17	-5 029	7	257
27.2	Herstellung von Batterien und Akkumulatoren	.	-	-	.	.	-	-
27.3	Herstellung von Kabeln und elektrischem Installationsmaterial	.	29	4 047	.	.	4	178
27.4	Herstellung von elektrischen Lampen und Leuchten	11	.	.	.	.	.	.
27.5	Herstellung von Haushaltsgeräten	6	.	.	.	.	.	.
27.9	Herstellung von sonstigen elektrischen Ausrüstungen und Geräten a. n. g.	58	41	10 014	17	-1 083	9	844
28	Maschinenbau	468	327	90 056	141	-60 179	70	7 223
28.1	Herstellung von nicht wirtschaftszweigspezifischen Maschinen	93	65	16 305	28	-13 166	11	4 189
28.2	Herstellung von sonstigen nicht wirtschaftszweigspezifischen Maschinen	172	125	42 579	47	-8 534	25	1 037
28.3	Herstellung von land- und forstwirtschaftlichen Maschinen	.	8	1 374	.	.	.	.
28.4	Herstellung von Werkzeugmaschinen	.	22	2 449	.	.	.	.
28.9	Herstellung von Maschinen für sonstige bestimmte Wirtschaftszweige	157	107	27 350	50	-25 248	28	1 899
29	Herstellung von Kraftwagen und Kraftwagenteilen	90	75	9 538	15	-1 077	19	741
29.1	Herstellung von Kraftwagen und Kraftwagenmotoren	9	.	.	.	.	.	.
29.2	Herstellung von Karosserien, Aufbauten und Anhängern	49	40	6 036	9	- 500	9	305
29.3	Herstellung von Teilen und Zubehör für Kraftwagen	32	.	.	.	.	.	.
30	Sonstiger Fahrzeugbau	45	25	3 777	20	-2 903	6	261
30.1	Schiff- und Bootsbau	17	8	301	9	- 408	3	220
30.2	Schienenfahrzeugbau	11	8	587	3	-1 483	.	.
30.3	Luft- und Raumfahrzeugbau	.	-	-	.	.	-	-

<sup>1</sup> Ohne Organgesellschaften

Abgerundeter Gewerbeertrag						Freibetrag		Steuermessbetrag			Vortragsfähiger Verlust zum 31.12.		WZ 2008 Kode
ohne	negativ	positiv	insgesamt	negativ	positiv			von Null	positiv				
Anzahl			1 000 EUR			Anzahl	1 000 EUR	Anzahl		1 000 EUR	Anzahl	1 000 EUR	
.	.	.	-1 520	.	.	.	.	.	.	.	.	.	24.2
.	.	.	.	.	.	.	.	.	.	.	.	.	24.3
5	10	24	1 113	-2 400	3 513	16	333	22	17	111	15	8 129	24.4
.	.	.	3 793	.	.	7	170	16	17	215	15	58 322	24.5
213	369	1 077	88 796	-48 037	136 833	820	16 906	856	803	4 197	562	521 508	25
87	137	346	42 801	-17 555	60 356	232	4 882	286	284	1 942	217	366 871	25.1
4	7	25	5 664	-81	5 745	15	301	17	19	191	11	538	25.2
.	.	.	.	.	.	.	.	.	.	.	.	.	25.3
.	.	.	.	.	.	.	.	.	.	.	.	.	25.4
.	.	.	-699	.	.	.	.	14	14	72	7	20 907	25.5
74	131	498	33 667	-7 342	41 009	436	8 893	369	334	1 124	194	38 618	25.6
9	28	59	-5 228	-13 841	8 613	46	923	53	43	269	36	42 211	25.7
35	57	125	7 556	-6 072	13 628	73	1 552	111	106	423	90	45 236	25.9
36	63	111	-84 069	-105 114	21 046	50	1 028	113	97	701	95	235 450	26
7	26	22	-97 608	-103 339	5 731	9	195	38	17	194	32	213 821	26.1
6	4	12	593	-24	617	7	148	12	10	16	10	531	26.2
.	.	.	324	.	.	8	132	13	12	25	8	3 091	26.3
4	.	.	730	.	.	.	.	.	.	.	8	14 421	26.4
12	16	46	9 815	-1 057	10 872	17	396	29	45	367	28	3 299	26.5
.	.	.	1 744	.	.	4	98	4	8	59	.	.	26.6
.	.	5	.	.	344	.	.	3	.	.	.	.	26.7
.	.	-	.	.	-	-	-	.	-	-	4	68	26.8
31	46	102	10 188	-13 193	23 381	51	994	96	83	784	71	266 236	27
11	16	42	5 242	-4 323	9 565	21	421	35	34	320	26	156 868	27.1
.	.	-	.	.	-	-	-	.	-	-	.	.	27.2
6	.	23	.	.	3 912	10	226	13	.	.	9	14 832	27.3
.	.	.	-366	.	.	4	82	8	.	.	.	.	27.4
.	.	.	400	.	.	-	-	.	.	.	.	.	27.5
10	17	31	8 258	-966	9 224	16	266	34	24	314	25	14 376	27.9
80	146	242	40 392	-58 618	99 010	103	2 298	251	217	3 385	218	1 204 345	28
14	29	50	14 791	-12 301	27 093	22	466	50	43	932	41	83 020	28.1
26	49	97	33 721	-8 209	41 930	36	824	84	88	1 439	72	48 113	28.2
.	.	6	.	.	1 300	3	74	6	6	43	.	.	28.3
.	.	16	.	.	2 395	7	162	19	15	78	.	.	28.4
33	51	73	1 181	-25 110	26 291	35	773	92	65	893	81	969 269	28.9
19	15	56	8 005	-975	8 980	35	626	52	38	292	33	27 665	29
.	.	.	50	.	.	.	.	4	5	7	.	.	29.1
10	9	30	5 447	-471	5 917	21	392	28	21	193	19	18 610	29.2
.	.	.	2 508	.	.	.	.	20	12	92	.	.	29.3
11	20	14	862	-2 736	3 598	5	123	31	14	122	30	21 483	30
.	.	.	-277	.	.	-	-	.	.	.	14	1 125	30.1
3	3	5	-938	-1 498	560	.	.	6	5	18	6	5 996	30.2
.	.	-	.	.	-	-	-	.	-	-	.	.	30.3

WZ 2008 Kode	WZ 2008-Bezeichnung	Steuer- pflichtige	Gewinn		Verlust		Verlustverbrauch	
		Anzahl	Anzahl	1 000 EUR	Anzahl	1 000 EUR	Anzahl	1 000 EUR
30.4	Herstellung von militärischen Kampffahrzeugen	-	-	-	-	-	-	-
30.9	Herstellung von Fahrzeugen a. n. g.	.	9	2 889	.	.	.	.
31	Herstellung von Möbeln	172	129	12 432	43	-1 903	20	541
32	Herstellung von sonstigen Waren	490	391	31 391	99	-1 776	57	960
32.1	Herstellung von Münzen, Schmuck und ähnlichen Erzeugnissen	62	45	1 219	17	- 256	7	29
32.2	Herstellung von Musikinstrumenten	23	.	.	.	.	.	.
32.3	Herstellung von Sportgeräten	7	3	134	4	- 389	-	-
32.4	Herstellung von Spielwaren	8	.	.	.	.	.	.
32.5	Herstellung von medizinischen und zahnmedizinischen Apparaten und Materialien	314	261	27 237	53	- 812	29	639
32.9	Herstellung von Erzeugnissen a. n. g.	76	57	2 136	19	- 295	17	288
33	Reparatur und Installation von Maschinen und Ausrüstungen	274	226	18 328	48	- 520	43	1 674
33.1	Reparatur von Metallerzeugnissen, Maschinen und Ausrüstungen	148	120	7 116	28	- 231	25	281
33.2	Installation von Maschinen und Ausrüstungen a. n. g.	126	106	11 212	20	- 290	18	1 393
<b>D/35</b>	<b>Energieversorgung</b>	<b>6 469</b>	<b>3 849</b>	<b>352 883</b>	<b>2 620</b>	<b>-56 504</b>	<b>2 664</b>	<b>43 300</b>
35.1	Elektrizitätsversorgung	6 248	3 717	201 101	2 531	-47 893	2 615	27 670
35.2	Gasversorgung	128	78	83 697	50	-5 291	28	4 161
35.3	Wärme- und Kälteversorgung	93	54	68 084	39	-3 319	21	11 470
<b>E</b>	<b>Wasserversorgung; Abwasser-/Abfallentsorgung, Beseitigung von Umweltverschmutzungen</b>	<b>486</b>	<b>346</b>	<b>67 198</b>	<b>140</b>	<b>-19 073</b>	<b>85</b>	<b>7 440</b>
36	Wasserversorgung	33	17	7 370	16	-4 080	4	204
37	Abwasserentsorgung	43	34	8 557	9	- 439	5	282
38	Sammlung, Behandlung und Beseitigung von Abfällen; Rückgewinnung	382	273	45 935	109	-14 341	68	4 197
38.1	Sammlung von Abfällen	74	59	9 881	15	- 996	13	821
38.2	Abfallbehandlung und -beseitigung	86	67	17 046	19	-2 068	14	933
38.3	Rückgewinnung	222	147	19 007	75	-11 278	41	2 443
39	Beseitigung von Umweltverschmutzungen und sonstige Entsorgung	28	22	5 337	6	- 213	8	2 757
<b>F</b>	<b>Baugewerbe</b>	<b>13 479</b>	<b>11 380</b>	<b>495 078</b>	<b>2 099</b>	<b>-43 121</b>	<b>1 514</b>	<b>27 068</b>
41	Hochbau	1 161	856	53 536	305	-11 245	236	8 133
41.1	Erschließung von Grundstücken; Bauträger	226	152	11 908	74	-2 283	50	1 901
41.2	Bau von Gebäuden	935	704	41 629	231	-8 962	186	6 231
42	Tiefbau	374	282	33 085	92	-4 090	56	4 305
42.1	Bau von Straßen und Bahnverkehrsstrecken	196	145	19 353	51	-2 323	25	2 784
42.2	Leitungstiefbau und Kläranlagenbau	95	75	6 621	20	- 900	17	210
42.9	Sonstiger Tiefbau	83	62	7 110	21	- 867	14	1 311
43	Vorbereitende Baustellenarbeiten, Bauinstallation und sonstiges Ausbaugewerbe	11 944	10 242	408 458	1 702	-27 786	1 222	14 631
43.1	Abbrucharbeiten und vorbereitende Baustellenarbeiten	333	260	9 768	73	-1 330	37	448
43.2	Bauinstallation	4 804	4 162	184 662	642	-10 696	482	6 187
43.3	Sonstiger Ausbau	4 545	3 969	130 825	576	-6 791	422	3 794
43.9	Sonstige spezialisierte Bautätigkeiten	2 262	1 851	83 201	411	-8 968	281	4 202
<b>G</b>	<b>Handel; Instandhaltung und Reparatur von Kraftfahrzeugen</b>	<b>16 315</b>	<b>12 258</b>	<b>664 847</b>	<b>4 057</b>	<b>- 104 153</b>	<b>2 396</b>	<b>20 834</b>
45	Handel mit Kfz; Instandhaltung und Reparatur von Kfz	3 286	2 515	124 201	771	-12 924	507	5 701
45.1	Handel mit Kraftwagen	1 379	1 009	60 443	370	-7 587	237	3 502
45.2	Instandhaltung und Reparatur von Kraftwagen	1 215	996	39 076	219	-3 094	152	1 289
45.3	Handel mit Kraftwagenteilen und -zubehör	526	391	21 885	135	-1 544	88	738
45.4	Handel mit Krafträdern, Teilen, Zubehör; Instandhaltung und Reparatur von Krädern	166	119	2 798	47	- 698	30	172
46	Großhandel (ohne Handel mit Kraftfahrzeugen)	3 344	2 474	185 330	870	-59 006	480	6 187
46.1	Handelsvermittlung	1 635	1 237	38 574	398	-6 978	218	2 065
46.2	Großhandel mit landwirtschaftlichen Grundstoffen und lebenden Tieren	126	89	11 781	37	-18 999	20	319
46.3	Großhandel mit Nahrungs-, Genussmitteln, Getränken und Tabakwaren	213	148	37 405	65	-7 426	31	274

<sup>1</sup> Ohne Organgesellschaften

Abgerundeter Gewerbeertrag						Freibetrag		Steuermessbetrag			Vortragsfähiger Verlust zum 31.12.		WZ 2008 Kode
ohne	negativ	positiv	insgesamt	negativ	positiv			von Null	positiv		Anzahl	1 000 EUR	
Anzahl		1 000 EUR				Anzahl	1 000 EUR	Anzahl		1 000 EUR			
-	-	-	-	-	-	-	-	-	-	-	-	-	30.4
.	.	.	.	.	.	.	.	.	.	.	.	.	30.9
19	43	110	10 063	-1 927	11 990	92	1 720	105	67	359	57	14 590	31
45	101	344	25 627	-1 758	27 385	270	5 413	244	246	769	138	34 108	32
5	17	40	926	- 259	1 185	39	637	44	18	19	21	1 617	32.1
.	.	.	602	.	.	18	314	16	7	11	4	23	32.2
-	4	3	- 255	- 389	134	.	.	.	.	.	4	2 481	32.3
.	.	.	31	.	.	.	.	.	.	.	5	23	32.4
21	54	239	23 074	- 788	23 862	178	3 969	115	199	696	70	8 533	32.5
16	20	40	1 249	- 298	1 547	29	393	57	19	40	34	21 431	32.9
35	48	191	16 100	- 518	16 618	125	2 706	115	159	487	78	3 979	33
22	28	98	6 630	- 228	6 858	66	1 366	73	75	192	49	1 695	33.1
13	20	93	9 470	- 290	9 760	59	1 341	42	84	295	29	2 284	33.2
<b>2 311</b>	<b>2 617</b>	<b>1 541</b>	<b>307 769</b>	<b>-41 952</b>	<b>349 721</b>	<b>1 439</b>	<b>7 815</b>	<b>6 205</b>	<b>264</b>	<b>11 967</b>	<b>4 836</b>	<b>403 184</b>	<b>D/35</b>
2 270	2 525	1 453	157 730	-34 042	191 772	1 399	7 072	6 059	189	6 464	4 705	274 859	35.1
24	55	49	87 627	-4 890	92 517	27	555	87	41	3 219	76	26 347	35.2
17	37	39	62 412	-3 020	65 432	13	188	59	34	2 284	55	101 978	35.3
<b>90</b>	<b>142</b>	<b>254</b>	<b>44 065</b>	<b>-17 714</b>	<b>61 779</b>	<b>157</b>	<b>2 989</b>	<b>278</b>	<b>208</b>	<b>2 058</b>	<b>217</b>	<b>2 139 085</b>	<b>E</b>
5	15	13	4 386	-3 398	7 784	11	74	21	12	270	.	.	36
3	9	31	9 084	- 429	9 513	17	371	15	28	320	12	3 392	37
75	112	195	28 932	-13 673	42 605	118	2 289	227	155	1 411	173	144 528	38
15	16	43	9 024	- 680	9 704	26	507	40	34	322	28	17 629	38.1
17	21	48	14 166	-1 848	16 014	23	429	45	41	545	34	6 499	38.2
43	75	104	5 742	-11 145	16 887	69	1 354	142	80	544	111	120 400	38.3
7	6	15	1 664	- 214	1 877	11	255	15	13	57	.	.	39
<b>1 510</b>	<b>2 124</b>	<b>9 845</b>	<b>420 135</b>	<b>-44 121</b>	<b>464 256</b>	<b>8 437</b>	<b>165 487</b>	<b>7 436</b>	<b>6 043</b>	<b>10 455</b>	<b>3 338</b>	<b>917 283</b>	<b>F</b>
314	315	532	33 212	-11 084	44 295	294	5 625	763	398	1 353	557	658 192	41
77	73	76	7 618	-2 191	9 810	32	604	161	65	322	131	67 731	41.1
237	242	456	25 593	-8 892	34 486	262	5 021	602	333	1 031	426	590 461	41.2
71	93	210	22 095	-5 527	27 622	131	2 657	210	164	874	151	59 727	42
33	52	111	12 858	-2 298	15 156	69	1 482	105	91	479	82	37 744	42.1
25	19	51	5 593	- 889	6 482	35	684	58	37	203	40	5 397	42.2
13	22	48	3 644	-2 340	5 984	27	491	47	36	192	29	16 587	42.9
1 125	1 716	9 103	364 828	-27 510	392 339	8 012	157 206	6 463	5 481	8 228	2 630	199 364	43
52	74	207	7 985	-1 307	9 292	170	3 182	202	131	214	110	21 338	43.1
459	650	3 695	166 967	-10 631	177 598	3 155	62 826	2 438	2 366	4 016	1 024	77 811	43.2
364	581	3 600	119 713	-6 709	126 422	3 370	65 369	2 575	1 970	2 136	888	46 962	43.3
250	411	1 601	70 163	-8 864	79 028	1 317	25 828	1 248	1 014	1 862	608	53 253	43.9
<b>2 306</b>	<b>4 097</b>	<b>9 912</b>	<b>534 075</b>	<b>- 103 381</b>	<b>637 456</b>	<b>8 751</b>	<b>155 432</b>	<b>10 815</b>	<b>5 500</b>	<b>16 869</b>	<b>6 085</b>	<b>694 482</b>	<b>G</b>
435	775	2 076	105 337	-12 917	118 254	1 745	32 006	2 054	1 232	3 018	1 158	98 922	45
221	372	786	50 122	-7 479	57 601	601	11 146	865	514	1 626	567	62 421	45.1
109	220	886	33 666	-3 219	36 886	783	14 842	692	523	771	317	25 185	45.2
77	135	314	19 606	-1 546	21 151	281	4 851	366	160	570	203	8 224	45.3
28	48	90	1 943	- 673	2 616	80	1 168	131	35	51	71	3 092	45.4
546	893	1 905	122 504	-58 675	181 179	1 461	26 950	2 122	1 222	5 398	1 345	329 834	46
260	402	973	29 388	-6 942	36 330	895	15 913	1 120	515	714	611	40 816	46.1
18	38	70	-8 174	-19 670	11 496	42	716	81	45	377	54	69 701	46.2
33	68	112	30 275	-7 169	37 445	77	1 464	136	77	1 259	97	36 532	46.3

WZ 2008 Kode	WZ 2008-Bezeichnung	Steuer- pflichtige	Gewinn		Verlust		Verlustverbrauch	
		Anzahl	Anzahl	1 000 EUR	Anzahl	1 000 EUR	Anzahl	1 000 EUR
46.4	Großhandel mit Gebrauchs- und Verbrauchsgütern	290	220	21 583	70	-12 316	51	628
46.5	Großhandel mit Geräten der Informations- und Kommunikationstechnik	41	29	1 028	12	- 614	6	35
46.6	Großhandel mit sonstigen Maschinen, Ausrüstungen und Zubehör	358	259	25 689	99	-3 142	55	909
46.7	Sonstiger Großhandel	566	417	44 610	149	-8 745	81	1 130
46.9	Großhandel ohne ausgeprägten Schwerpunkt	115	75	4 661	40	- 786	18	826
47	Einzelhandel (ohne Handel mit Kraftfahrzeugen)	9 685	7 269	355 315	2 416	-32 223	1 409	8 947
47.1	Einzelhandel mit Waren verschiedener Art (in Verkaufsräumen)	1 135	846	54 715	289	-4 493	170	1 396
47.2	Einzelhandel mit Nahrungs- und Genussmittel, Getränken, Tabakwaren (in Verkaufsräumen)	879	675	21 286	204	-1 583	116	802
47.3	Einzelhandel mit Motorenkraftstoffen (Tankstellen)	325	294	12 750	31	-6 439	24	314
47.4	Einzelhandel mit Geräten der Informations- und Kommunikationstechnik (in Verkaufsräumen)	560	427	26 416	133	-1 628	82	413
47.5	Einzelhandel mit sonstigen Haushaltsgeräten, Textilien, Heimwerker-, Einrichtungsbedarf (in Verkaufsräumen)	1 286	944	34 347	342	-4 568	212	1 498
47.6	Einzelhandel mit Verlagsprodukten, Sportausrüstungen und Spielwaren (in Verkaufsräumen)	588	433	11 961	155	-1 548	106	524
47.7	Einzelhandel mit sonstigen Gütern (in Verkaufsräumen)	3 396	2 641	166 553	755	-9 124	429	2 888
47.8	Einzelhandel an Verkaufsständen und auf Märkten	287	227	3 072	60	- 246	42	104
47.9	Einzelhandel, nicht in Verkaufsräumen, an Verkaufsständen oder auf Märkten	1 229	782	24 214	447	-2 593	228	1 008
<b>H</b>	<b>Verkehr und Lagerei</b>	<b>2 739</b>	<b>2 243</b>	<b>127 135</b>	<b>496</b>	<b>-49 424</b>	<b>362</b>	<b>9 154</b>
49	Landverkehr und Transport in Rohrfernleitungen	1 711	1 447	70 292	264	-40 250	210	4 131
49.1	Personenbeförderung im Eisenbahnfernverkehr	5	.	.	.	.	.	.
49.2	Güterbeförderung im Eisenbahnverkehr	7	.	.	.	.	.	.
49.3	Sonstige Personenbeförderung im Landverkehr	638	554	22 378	84	-35 071	.	.
49.4	Güterbeförderung im Straßenverkehr, Umzugstransporte	.	882	46 531	.	.	147	2 937
49.5	Transport in Rohrfernleitungen	.	.	.	.	.	.	.
50	Schifffahrt	92	62	2 813	30	-2 304	13	488
50.1	Personenbeförderung in der See- und Küstenschifffahrt	.	.	.	.	.	.	.
50.2	Güterbeförderung in der See- und Küstenschifffahrt	.	.	.	.	.	.	.
50.3	Personenbeförderung in der Binnenschifffahrt	.	.	.	12	- 396	4	79
50.4	Güterbeförderung in der Binnenschifffahrt	.	.	.	18	-1 908	9	408
51	Luftfahrt	13	8	199	5	- 105	.	.
51.1	Personenbeförderung in der Luftfahrt	.	.	.	5	- 105	.	.
51.2	Güterbeförderung in der Luftfahrt und Raumtransport	.	.	.	.	.	.	.
52	Lagerei, Erbringung von sonstigen Dienstleistungen für den Verkehr	687	529	48 255	158	-6 541	104	4 311
52.1	Lagerei	30	19	1 122	11	-3 220	4	83
52.2	Erbringung von sonstigen Dienstleistungen für den Verkehr	657	510	47 133	147	-3 321	100	4 229
53	Post-, Kurier- und Expressdienste	236	197	5 575	39	- 223	.	.
53.1	Postdienste von Universaldienstleistungsanbietern	.	.	.	.	.	.	.
53.2	Sonstige Post-, Kurier- und Expressdienste	236	197	5 575	39	- 223	.	.
<b>I</b>	<b>Gastgewerbe</b>	<b>5 115</b>	<b>3 827</b>	<b>105 138</b>	<b>1 288</b>	<b>-17 731</b>	<b>683</b>	<b>8 698</b>
55	Beherbergung	1 140	737	25 742	403	-8 680	203	5 298
55.1	Hotels, Gasthöfe und Pensionen	890	597	23 560	293	-7 399	147	4 800
55.2	Ferienunterkünfte und ähnliche Beherbergungsstätten	119	53	743	66	- 752	27	306
55.3	Campingplätze	45	31	649	14	- 161	9	142
55.9	Sonstige Beherbergungsstätten	86	56	790	30	- 368	20	50
56	Gastronomie	3 975	3 090	79 396	885	-9 051	480	3 399
56.1	Restaurants, Gaststätten, Imbissstuben, Cafés, Eissalons u. Ä.	2 805	2 191	58 838	614	-6 517	322	2 511
56.2	Caterer und Erbringung sonstiger Verpflegungsdienstleistungen	377	301	9 910	76	- 636	53	505
56.3	Ausschank von Getränken	793	598	10 648	195	-1 899	105	383
<b>J</b>	<b>Information und Kommunikation</b>	<b>1 804</b>	<b>1 268</b>	<b>72 824</b>	<b>536</b>	<b>-15 195</b>	<b>262</b>	<b>6 108</b>
58	Verlagswesen	151	108	3 357	43	- 525	30	102

<sup>1</sup> Ohne Organgesellschaften



Abgerundeter Gewerbeertrag						Freibetrag		Steuermessbetrag			Vortragsfähiger Verlust zum 31.12.		WZ 2008 Kode
ohne	negativ	positiv	insgesamt	negativ	positiv			von Null	positiv		Anzahl	1 000 EUR	
Anzahl			1 000 EUR			Anzahl	1 000 EUR	Anzahl	1 000 EUR	Anzahl			
51	74	165	11 142	-11 535	22 677	109	2 012	176	114	723	120	80 851	46.4
11	12	18	414	- 614	1 028	9	191	25	16	29	20	1 532	46.5
50	102	206	21 380	-3 089	24 469	111	2 218	187	171	779	144	15 616	46.6
96	157	313	34 874	-8 849	43 722	191	3 920	319	247	1 393	238	54 950	46.7
27	40	48	3 206	- 806	4 012	27	516	78	37	122	61	29 837	46.9
1 325	2 429	5 931	306 233	-31 789	338 022	5 545	96 476	6 639	3 046	8 453	3 582	265 727	47
171	292	672	39 493	-4 846	44 339	640	10 491	824	311	1 185	440	126 388	47.1
114	204	561	19 453	-1 569	21 022	533	8 888	641	238	425	301	8 131	47.2
18	32	275	6 406	-6 128	12 534	258	5 539	125	200	245	48	16 168	47.3
83	133	344	24 618	-1 636	26 254	283	5 087	354	206	741	203	9 408	47.4
190	348	748	28 188	-4 548	32 736	658	11 067	908	378	758	518	40 062	47.5
88	157	343	9 760	-1 552	11 312	322	5 580	425	163	201	237	7 891	47.6
392	755	2 249	155 342	-8 676	164 019	2 157	40 150	2 112	1 284	4 335	1 095	42 743	47.7
40	60	187	2 708	- 246	2 955	185	2 053	254	33	32	94	2 498	47.8
229	448	552	20 265	-2 588	22 853	509	7 622	996	233	533	646	12 437	47.9
<b>331</b>	<b>495</b>	<b>1 913</b>	<b>72 770</b>	<b>-47 509</b>	<b>120 279</b>	<b>1 656</b>	<b>32 234</b>	<b>1 548</b>	<b>1 191</b>	<b>3 081</b>	<b>767</b>	<b>357 141</b>	<b>H</b>
176	265	1 270	27 232	-39 647	66 880	1 159	22 618	958	753	1 549	409	289 769	49
.	.	.	-1 189	.	.	.	.	.	.	.	.	.	49.1
3	.	.	42	.	.	.	.	.	.	.	.	.	49.2
48	84	506	-13 678	-34 603	20 925	477	9 538	345	293	398	129	251 304	49.3
.	.	757	.	.	44 581	676	12 960	.	455	1 107	276	28 307	49.4
.	.	.	.	.	.	.	.	.	.	.	.	.	49.5
17	26	49	639	-1 883	2 522	46	942	57	35	55	39	10 043	50
.	.	.	.	.	.	.	.	.	.	.	.	.	50.1
.	.	.	.	.	.	.	.	.	.	.	.	.	50.2
.	.	16	.	.	555	13	213	.	.	.	16	3 477	50.3
.	.	33	.	.	1 968	33	729	.	.	.	23	6 566	50.4
.	.	.	78	.	.	7	115	.	.	.	.	.	51
.	.	6	.	.	163	.	.	9	.	.	.	.	51.1
.	.	.	.	.	.	.	.	.	.	.	.	.	51.2
107	159	421	39 690	-5 648	45 338	305	6 135	378	309	1 372	246	52 632	52
6	12	12	-1 437	-2 505	1 068	6	128	19	11	33	14	5 808	52.1
101	147	409	41 128	-3 142	44 270	299	6 007	359	298	1 339	232	46 824	52.2
.	.	.	5 131	.	.	139	2 423	.	.	.	.	.	53
.	.	.	.	.	.	.	.	.	.	.	.	.	53.1
.	.	.	5 131	.	.	139	2 423	.	.	.	.	.	53.2
<b>607</b>	<b>1 299</b>	<b>3 209</b>	<b>79 351</b>	<b>-17 837</b>	<b>97 188</b>	<b>3 024</b>	<b>49 928</b>	<b>3 717</b>	<b>1 398</b>	<b>1 654</b>	<b>1 813</b>	<b>160 513</b>	<b>I</b>
193	411	536	12 450	-8 672	21 122	483	8 334	860	280	448	584	104 220	55
135	299	456	11 962	-7 364	19 326	411	7 422	638	252	417	421	84 554	55.1
27	68	24	- 212	- 778	566	20	253	110	9	11	92	13 025	55.2
8	14	23	332	- 164	496	21	310	33	12	7	22	2 712	55.3
23	30	33	368	- 366	734	31	348	79	7	13	49	3 930	55.9
414	888	2 673	66 900	-9 165	76 066	2 541	41 594	2 857	1 118	1 206	1 229	56 293	56
270	616	1 919	49 996	-6 491	56 487	1 846	31 231	1 986	819	884	843	44 330	56.1
51	77	249	8 560	- 787	9 347	210	3 294	255	122	212	117	5 011	56.2
93	195	505	8 344	-1 888	10 231	485	7 069	616	177	111	269	6 952	56.3
<b>306</b>	<b>546</b>	<b>952</b>	<b>50 705</b>	<b>-13 645</b>	<b>64 350</b>	<b>716</b>	<b>12 469</b>	<b>1 206</b>	<b>598</b>	<b>1 816</b>	<b>789</b>	<b>117 256</b>	<b>J</b>
35	43	73	2 693	- 525	3 219	33	561	96	55	93	72	3 778	58

WZ 2008 Kode	WZ 2008-Bezeichnung	Steuer- pflichtige	Gewinn		Verlust		Verlustverbrauch	
		Anzahl	Anzahl	1 000 EUR	Anzahl	1 000 EUR	Anzahl	1 000 EUR
58.1	Verlegen von Büchern, Zeitschriften; sonstiges Verlagswesen (ohne Software)	.	100	3 270	.	.	27	80
58.2	Verlegen von Software	.	8	86	.	.	3	22
59	Herstellung, Verleih, Vertrieb von Filmen/Fernsehprogrammen; Kinos; Verlegen von Musik	134	86	4 752	48	-1 245	28	610
59.1	Herstellung von Filmen und Fernsehprogrammen, deren Verleih und Vertrieb; Kinos	101	64	2 133	37	-1 208	20	602
59.2	Tonstudios; Herstellung von Hörfunkbeiträgen; Verlegen von bespielten Tonträgern und Musikalien	33	22	2 619	11	- 37	8	7
60	Rundfunkveranstalter	11	.	.	.	.	.	.
60.1	Hörfunkveranstalter	.	.	.	.	.	.	.
60.2	Fernsehveranstalter	.	.	.	.	.	.	.
61	Telekommunikation	48	.	.	.	.	3	12
61.1	Leitungsgebundene Telekommunikation	7	.	.	.	.	.	.
61.2	Drahtlose Telekommunikation	6	.	.	.	.	.	.
61.3	Satellitentelekommunikation	3	3	80	.	.	.	.
61.9	Sonstige Telekommunikation	32	19	629	13	- 110	3	12
62	Erbringung von Dienstleistungen der Informationstechnologie	1 067	754	42 927	313	-7 123	151	2 988
63	Informationsdienstleistungen	393	283	10 983	110	-5 678	.	.
63.1	Datenverarbeitung, Hosting und damit verbundene Tätigkeiten, Webportale	28	19	1 377	9	- 61	.	.
63.9	Erbringung von sonstigen Informationsdienstleistungen	365	264	9 606	101	-5 617	44	291
<b>K</b>	<b>Erbringung von Finanz- und Versicherungsdienstleistungen</b>	<b>4 241</b>	<b>3 674</b>	<b>1 359 075</b>	<b>567</b>	<b>-92 147</b>	<b>277</b>	<b>15 373</b>
64	Erbringung von Finanzdienstleistungen	.	.	.	.	.	43	11 491
64.1	Zentralbanken und Kreditinstitute	30	30	270 154	.	.	.	.
64.2	Beteiligungsgesellschaften	294	.	.	.	.	39	11 454
64.3	Treuhand- und sonstige Fonds und ähnliche Finanzinstitutionen	.	.	.	.	.	.	.
64.9	Sonstige Finanzierungsinstitutionen	24	17	277	7	- 105	4	37
65	Versicherungen, Rückversicherungen und Pensionskassen (ohne Sozialversicherung)	.	.	.	.	.	.	.
65.1	Versicherungen	.	.	.	.	.	.	.
65.2	Rückversicherungen	.	.	.	.	.	.	.
65.3	Pensionskassen und Pensionsfonds	.	.	.	.	.	.	.
66	Mit Finanz- und Versicherungsdienstleistungen verbundene Tätigkeiten	3 889	3 435	174 106	454	-3 282	234	3 882
66.1	Mit Finanzdienstleistungen verbundene Tätigkeiten	.	472	66 106	.	.	65	3 167
66.2	Mit Versicherungsdienstleistungen und Pensionskassen verbundene Tätigkeiten	3 296	2 963	108 000	333	-1 383	169	714
66.3	Fondsmanagement	.	.	.	.	.	.	.
<b>L/68</b>	<b>Grundstücks- und Wohnungswesen</b>	<b>3 441</b>	<b>2 314</b>	<b>144 161</b>	<b>1 127</b>	<b>-78 962</b>	<b>681</b>	<b>32 542</b>
68.1	Kauf und Verkauf von eigenen Grundstücken, Gebäuden und Wohnungen	492	289	18 879	203	-16 908	101	3 454
68.2	Vermietung, Verpachtung von eigenen oder geleasteten Grundstücken, Gebäuden, Wohnungen	1 521	985	80 781	536	-46 951	301	22 110
68.3	Vermittlung und Verwaltung von Grundstücken, Gebäuden und Wohnungen für Dritte	1 428	1 040	44 501	388	-15 102	279	6 979
<b>M</b>	<b>Erbringung von freiberuflichen, wissenschaftlichen und technischen Dienstleistungen</b>	<b>5 268</b>	<b>3 873</b>	<b>205 682</b>	<b>1 395</b>	<b>-76 619</b>	<b>783</b>	<b>38 040</b>
69	Rechts- und Steuerberatung, Wirtschaftsprüfung	532	441	22 220	91	- 595	62	890
69.1	Rechtsberatung	33	28	634	5	- 53	6	91
69.2	Wirtschaftsprüfung und Steuerberatung; Buchführung	499	413	21 586	86	- 542	56	799
70	Verwaltung und Führung von Unternehmen und Betrieben, Unternehmensberatung	2 050	1 507	94 719	543	-32 462	307	29 670
70.1	Verwaltung und Führung von Unternehmen und Betrieben	1 255	949	57 635	306	-28 972	168	27 828
70.2	Public-Relations- und Unternehmensberatung	795	558	37 084	237	-3 490	139	1 842

<sup>1</sup> Ohne Organgesellschaften

Abgerundeter Gewerbeertrag						Freibetrag		Steuermessbetrag			Vortragsfähiger Verlust zum 31.12.		WZ 2008 Kode	
ohne	negativ	positiv	insgesamt	negativ	positiv			von Null	positiv		Anzahl	1 000 EUR		
Anzahl			1 000 EUR			Anzahl	1 000 EUR	Anzahl	1 000 EUR	Anzahl				1 000 EUR
.	.	69	.	.	3 155	.	.	87	.	.	66	3 288	58.1	
.	.	4	.	.	64	.	.	9	2	.	6	490	58.2	
37	48	49	2 864	-1 247	4 111	41	630	111	23	122	80	24 828	59	
27	37	37	291	-1 210	1 501	30	474	.	.	.	61	24 649	59.1	
10	11	12	2 573	-37	2 610	11	156	.	.	.	19	178	59.2	
.	.	.	-20	.	.	.	.	8	3	9	8	10 647	60	
.	.	.	.	.	.	.	.	.	3	9	.	.	60.1	
.	.	.	.	.	.	.	.	.	.	.	.	.	60.2	
.	.	.	.	.	.	19	326	34	14	243	23	2 011	61	
.	.	.	6 519	.	.	.	.	.	.	.	.	.	61.1	
.	.	.	.	.	.	.	.	6	.	.	.	.	61.2	
.	.	3	80	.	80	3	60	.	.	.	.	.	61.3	
5	13	14	505	-110	615	12	216	23	9	14	17	395	61.9	
166	312	589	33 283	-6 956	40 239	442	7 709	688	379	1 138	443	59 543	62	
60	119	214	5 095	-4 126	9 221	.	.	269	124	211	163	16 449	63	
9	9	10	274	-61	335	.	.	22	6	7	15	224	63.1	
51	110	204	4 821	-4 066	8 887	171	3 061	247	118	204	148	16 225	63.9	
<b>356</b>	<b>666</b>	<b>3 219</b>	<b>1 268 650</b>	<b>-76 082</b>	<b>1 344 732</b>	<b>3 081</b>	<b>61 437</b>	<b>2 233</b>	<b>2 008</b>	<b>44 914</b>	<b>921</b>	<b>867 695</b>	<b>K</b>	
65	.	.	.	.	.	.	.	.	.	.	.	.	.	64
.	.	30	273 583	.	273 583	13	65	.	30	9 573	.	.	.	64.1
57	.	.	828 779	.	.	.	.	.	.	.	225	780 100	64.2	
.	.	.	.	.	.	.	.	.	.	.	.	.	.	64.3
8	7	9	156	-105	260	7	121	18	6	5	11	1 127	64.9	
.	.	.	.	.	.	.	.	.	.	.	.	.	.	65
.	.	.	.	.	.	.	.	.	.	.	.	.	.	65.1
.	.	.	.	.	.	.	.	.	.	.	.	.	.	65.2
.	.	.	.	.	.	.	.	.	.	.	.	.	.	65.3
291	475	3 123	165 648	-3 174	168 822	3 039	60 917	1 962	1 927	3 776	682	79 701	66	
74	.	379	.	.	61 799	338	6 572	.	.	.	.	.	.	66.1
217	335	2 744	105 640	-1 383	107 024	2 701	54 345	.	.	.	481	5 991	66.2	
.	.	.	.	.	.	.	.	.	.	.	.	.	.	66.3
<b>777</b>	<b>1 155</b>	<b>1 509</b>	<b>10 611</b>	<b>-71 662</b>	<b>82 273</b>	<b>1 201</b>	<b>21 273</b>	<b>2 519</b>	<b>922</b>	<b>2 135</b>	<b>1 774</b>	<b>2 751 097</b>	<b>L/68</b>	
150	203	139	-3 606	-16 562	12 956	83	1 526	388	104	400	318	111 460	68.1	
337	546	638	-1 693	-40 211	38 519	547	9 114	1 173	348	1 029	818	2 471 050	68.2	
290	406	732	15 910	-14 888	30 798	571	10 633	958	470	706	638	168 588	68.3	
<b>982</b>	<b>1 931</b>	<b>2 355</b>	<b>175 614</b>	<b>-60 317</b>	<b>235 932</b>	<b>1 624</b>	<b>27 983</b>	<b>3 765</b>	<b>1 503</b>	<b>7 278</b>	<b>2 704</b>	<b>515 628</b>	<b>M</b>	
67	93	372	20 792	-617	21 409	273	5 028	288	244	573	154	3 846	69	
8	5	20	489	-53	542	13	219	21	12	11	11	246	69.1	
59	88	352	20 303	-564	20 867	260	4 810	267	232	562	143	3 601	69.2	
447	1 069	534	115 233	-14 550	129 783	301	5 299	1 674	376	4 357	1 409	170 513	70	
280	827	148	82 779	-11 112	93 891	24	431	1 116	139	3 271	1 034	152 402	70.1	
167	242	386	32 454	-3 438	35 892	277	4 868	558	237	1 086	375	18 111	70.2	

WZ 2008 Kode	WZ 2008-Bezeichnung	Steuer- pflichtige	Gewinn		Verlust		Verlustverbrauch	
		Anzahl	Anzahl	1 000 EUR	Anzahl	1 000 EUR	Anzahl	1 000 EUR
71	Architektur- und Ingenieurbüros; technische, physikalische und chemische Untersuchung	1 206	856	57 376	350	-13 602	206	5 239
71.1	Architektur- und Ingenieurbüros	1 068	750	44 269	318	-12 329	190	4 081
71.2	Technische, physikalische und chemische Untersuchung	138	106	13 107	32	-1 273	16	1 158
72	Forschung und Entwicklung	216	122	8 253	94	-24 902	38	1 450
72.1	Forschung und Entwicklung im Bereich Natur-, Ingenieur-, Agrarwissenschaften und Medizin	.	.	.	.	.	.	.
72.2	Forschung und Entwicklung im Bereich Rechts-, Wirtschafts-, Sozial-, Kulturwissenschaft	.	.	.	.	.	.	.
73	Werbung und Marktforschung	745	606	15 312	139	-3 003	100	605
73.1	Werbung	725	591	14 988	134	-2 971	.	.
73.2	Markt- und Meinungsforschung	20	15	324	5	- 33	.	.
74	Sonstige freiberufliche, wissenschaftliche und technische Tätigkeiten	479	309	6 264	170	-2 008	66	182
74.1	Ateliers für Textil-, Schmuck-, Grafik-Design	127	88	1 819	39	- 108	19	48
74.2	Fotografie und Fotolabors	184	115	2 006	69	- 373	23	60
74.3	Übersetzen und Dolmetschen	12	.	.	.	.	3	8
74.9	Sonstige freiberufliche, wissenschaftliche und technische Tätigkeit a. n. g.	156	.	.	.	.	21	66
75	Veterinärwesen	40	32	1 540	8	- 47	4	3
<b>N</b>	<b>Erbringung von sonstigen wirtschaftlichen Dienstleistungen</b>	<b>5 032</b>	<b>3 871</b>	<b>147 931</b>	<b>1 161</b>	<b>-24 046</b>	<b>652</b>	<b>6 637</b>
77	Vermietung von beweglichen Sachen	690	469	23 448	221	-4 272	146	1 691
77.1	Vermietung von Kraftwagen	163	107	3 014	56	- 683	35	416
77.2	Vermietung von Gebrauchsgütern	.	.	.	49	- 528	31	179
77.3	Vermietung von Maschinen, Geräten und sonstigen beweglichen Sachen	388	272	17 062	116	-3 060	80	1 095
77.4	Leasing von nichtfinanziellen immateriellen Vermögensgegenständen (ohne Copyrights)	.	.	.	-	-	-	-
78	Vermittlung und Überlassung von Arbeitskräften	443	315	10 776	128	-3 351	72	852
78.1	Vermittlung von Arbeitskräften	284	200	4 575	84	- 992	43	244
78.2	Befristete Überlassung von Arbeitskräften	128	.	.	.	.	.	.
78.3	Sonstige Überlassung von Arbeitskräften	31	.	.	.	.	.	.
79	Reisebüros, -veranstalter, Erbringung sonstiger Reservierungsdienstleistungen	327	258	13 476	69	- 746	49	246
79.1	Reisebüros und Reiseveranstalter	306	245	13 347	61	- 699	44	240
79.9	Erbringung sonstiger Reservierungsdienstleistungen	21	13	129	8	- 47	5	6
80	Wach- und Sicherheitsdienste sowie Detekteien	174	139	6 381	35	-1 010	24	342
80.1	Private Wach- und Sicherheitsdienste	126	105	5 500	21	- 755	20	334
80.2	Sicherheitsdienste mithilfe von Überwachungs- und Alarmsystemen	10	5	313	5	- 65	.	.
80.3	Detekteien	38	29	568	9	- 190	.	.
81	Gebäudebetreuung; Garten- und Landschaftsbau	2 052	1 732	62 792	320	-3 521	206	2 074
81.1	Hausmeisterdienste	878	707	14 322	171	- 978	79	401
81.2	Reinigung von Gebäuden, Straßen und Verkehrsmitteln	726	668	35 957	58	- 803	51	658
81.3	Garten-, Landschaftsbau, Erbringung von sonstigen gärtnerischen Dienstleistungen	448	357	12 512	91	-1 740	76	1 016
82	Erbringung von wirtschaftlichen Dienstleistungen für Unternehmen und Privatpersonen a. n. g.	1 346	958	31 057	388	-11 148	155	1 432
82.1	Sekretariats- und Schreibdienste, Copy-Shops	324	237	3 903	87	- 201	.	.
82.2	Call Center	52	36	3 971	16	- 842	.	.
82.3	Messe-, Ausstellungs- und Kongressveranstalter	124	95	2 878	29	-3 207	7	79
82.9	Erbringung sonstiger wirtschaftlicher Dienstleistungen für Unternehmen und Privatpersonen	846	590	20 305	256	-6 897	107	1 162
<b>O</b>	<b>Öffentliche Verwaltung, Verteidigung; Sozialversicherung</b>	-	-	-	-	-	-	-
<b>P/85</b>	<b>Erziehung und Unterricht</b>	<b>404</b>	<b>273</b>	<b>8 512</b>	<b>131</b>	<b>-8 053</b>	<b>89</b>	<b>1 056</b>
85.1	Kindergärten und Vorschulen	6	.	.	.	.	-	-

<sup>1</sup> Ohne Organgesellschaften

Abgerundeter Gewerbeertrag						Freibetrag		Steuermessbetrag			Vortragsfähiger Verlust zum 31.12.		WZ 2008 Kode
ohne	negativ	positiv	insgesamt	negativ	positiv			von Null	positiv		Anzahl	1 000 EUR	
Anzahl			1 000 EUR			Anzahl	1 000 EUR	Anzahl	1 000 EUR	Anzahl			
224	357	625	35 905	-13 987	49 892	319	5 984	713	493	1 537	542	82 048	71
210	324	534	26 389	-12 102	38 491	255	4 660	651	417	1 184	496	77 179	71.1
14	33	91	9 516	-1 884	11 400	64	1 324	62	76	353	46	4 869	71.2
63	95	58	-18 536	-26 131	7 595	20	288	166	50	256	148	228 128	72
.	.	58	.	.	7 595	20	288	.	50	256	140	218 364	72.1
.	.	-	.	.	-	-	-	.	-	-	8	9 765	72.2
110	140	495	11 652	-3 004	14 656	463	7 532	522	223	249	219	22 465	73
.	.	.	11 382	.	.	451	7 342	509	216	245	214	21 966	73.1
.	.	.	270	.	.	12	190	13	7	4	5	499	73.2
65	169	245	9 080	-1 981	11 061	222	3 352	378	101	270	221	8 519	74
13	39	75	1 659	- 108	1 767	74	1 078	99	28	24	48	334	74.1
25	69	90	6 529	- 374	6 904	88	1 428	153	31	192	89	1 294	74.2
.	.	.	109	.	.	8	88	.	.	.	.	.	74.3
.	.	.	783	.	.	52	757	.	.	.	.	.	74.9
6	8	26	1 488	- 47	1 535	26	501	24	16	36	11	109	75
<b>692</b>	<b>1 166</b>	<b>3 174</b>	<b>116 591</b>	<b>-23 555</b>	<b>140 146</b>	<b>2 732</b>	<b>48 062</b>	<b>3 236</b>	<b>1 796</b>	<b>3 223</b>	<b>1 680</b>	<b>153 677</b>	<b>N</b>
145	221	324	16 919	-4 033	20 951	265	4 739	501	189	567	344	21 715	77
35	55	73	1 968	- 683	2 652	63	1 105	122	41	54	87	3 665	77.1
.	50	.	.	- 530	.	.	.	.	.	.	77	4 706	77.2
78	116	194	12 085	-2 819	14 904	152	2 775	272	116	424	180	13 344	77.3
.	-	.	.	-	.	.	.	.	.	.	-	-	77.4
99	128	216	6 559	-3 352	9 910	147	2 289	312	131	267	196	13 242	78
56	84	144	3 342	- 992	4 334	113	1 583	212	72	96	117	3 787	78.1
35	.	.	3 462	.	.	24	472	84	44	150	66	7 343	78.2
8	.	.	- 245	.	.	10	234	16	15	20	13	2 111	78.3
38	69	220	12 495	- 743	13 238	193	3 709	186	141	333	104	4 705	79
.	.	.	12 420	.	.	182	3 600	.	.	.	94	4 169	79.1
.	.	.	75	.	.	11	110	.	.	.	10	536	79.9
22	35	117	4 391	-1 010	5 401	87	1 499	112	62	137	52	9 085	80
19	21	86	3 775	- 755	4 529	59	1 037	76	50	122	36	8 681	80.1
.	.	.	246	.	.	.	.	7	3	10	6	180	80.2
.	.	.	370	.	.	.	.	29	9	4	10	224	80.3
191	322	1 539	56 938	-3 534	60 472	1 387	25 407	1 147	905	1 227	464	15 900	81
71	172	635	12 904	- 980	13 885	604	9 486	623	255	154	218	2 102	81.1
42	58	626	34 306	- 797	35 103	561	12 009	240	486	808	94	5 197	81.2
78	92	278	9 728	-1 757	11 485	222	3 912	284	164	265	152	8 601	81.3
197	391	758	19 289	-10 884	30 174	653	10 419	978	368	691	520	89 031	82
47	87	190	3 591	- 201	3 792	189	2 823	258	66	34	123	721	82.1
21	16	15	3 340	- 841	4 181	8	148	40	12	141	23	3 677	82.2
10	29	85	- 198	-2 990	2 792	77	1 423	80	44	48	37	39 793	82.3
119	259	468	12 556	-6 852	19 409	379	6 026	600	246	468	337	44 840	82.9
-	-	-	-	-	-	-	-	-	-	-	-	-	<b>O</b>
<b>93</b>	<b>133</b>	<b>178</b>	<b>- 558</b>	<b>-8 066</b>	<b>7 508</b>	<b>125</b>	<b>1 835</b>	<b>299</b>	<b>105</b>	<b>199</b>	<b>203</b>	<b>79 550</b>	<b>P/85</b>
-	.	.	-6 362	.	.	-	-	.	.	.	5	56 469	85.1

WZ 2008 Kode	WZ 2008-Bezeichnung	Steuer- pflichtige	Gewinn		Verlust		Verlustverbrauch	
		Anzahl	Anzahl	1 000 EUR	Anzahl	1 000 EUR	Anzahl	1 000 EUR
85.2	Grundschulen	-	-	-	-	-	-	-
85.3	Weiterführende Schulen	32	26	561	6	- 32	7	23
85.4	Tertiärer und post-sekundärer, nicht tertiärer Unterricht	20	.	.	.	.	.	.
85.5	Sonstiger Unterricht	338	222	5 853	116	-1 576	74	886
85.6	Erbringung von Dienstleistungen für den Unterricht	8	.	.	.	.	.	.
<b>Q</b>	<b>Gesundheits- und Sozialwesen</b>	<b>715</b>	<b>488</b>	<b>26 157</b>	<b>227</b>	<b>-3 818</b>	<b>91</b>	<b>973</b>
86	Gesundheitswesen	426	283	20 213	143	-2 542	62	494
86.1	Krankenhäuser	53	37	2 709	16	- 746	4	76
86.2	Arzt- und Zahnarztpraxen	38	25	7 546	13	- 959	6	2
86.9	Gesundheitswesen a. n. g.	335	221	9 958	114	- 838	52	416
87	Heime (ohne Erholungs- und Ferienheime)	67	43	2 564	24	- 411	10	276
87.1	Pflegeheime	39	25	417	14	- 194	5	124
87.2	Stationäre Einrichtungen zur psychosozialen Betreuung, Suchtbekämpfung u. Ä.	4	.	.	.	.	.	.
87.3	Altenheime; Alten- und Behindertenwohnheime	12	6	102	6	- 104	.	.
87.9	Sonstige Heime (ohne Erholungs- und Ferienheime)	12	.	.	.	.	.	.
88	Sozialwesen (ohne Heime)	222	162	3 381	60	- 864	19	202
88.1	Soziale Betreuung älterer Menschen und Behinderter	114	86	1 313	28	- 480	8	117
88.9	Sonstiges Sozialwesen (ohne Heime)	108	76	2 068	32	- 384	11	85
<b>R</b>	<b>Kunst, Unterhaltung und Erholung</b>	<b>1 628</b>	<b>1 116</b>	<b>32 651</b>	<b>512</b>	<b>-15 699</b>	<b>284</b>	<b>3 063</b>
90	Kreative, künstlerische und unterhaltende Tätigkeiten	254	176	2 846	78	-1 618	60	383
91	Bibliotheken, Archive, Museen, botanische, zoologische Gärten	29	16	237	13	-2 044	5	55
92	Spiel-, Wett- und Lotteriewesen	219	174	10 343	45	- 983	33	331
93	Erbringung von Dienstleistungen des Sports, der Unterhaltung und der Erholung	1 126	750	19 224	376	-11 054	186	2 293
93.1	Erbringung von Dienstleistungen des Sports	493	314	9 531	179	-6 381	89	1 683
93.2	Erbringung von sonstige Dienstleistungen der Unterhaltung und der Erholung	633	436	9 693	197	-4 672	97	610
<b>S</b>	<b>Erbringung von sonstigen Dienstleistungen</b>	<b>7 370</b>	<b>5 826</b>	<b>137 604</b>	<b>1 544</b>	<b>-18 143</b>	<b>952</b>	<b>6 160</b>
94	Interessenvertretungen sowie kirchliche und sonstige religiöse Vereinigungen (ohne Sozialwesen und Sport)	487	328	3 157	159	-1 848	121	699
94.1	Wirtschafts- und Arbeitgeberverbände, Berufsorganisationen	36	19	166	17	- 109	10	48
94.2	Arbeitnehmervereinigungen	-	-	-	-	-	-	-
94.9	Kirchliche Vereinigungen; politische Parteien, Interessenvertretungen, Vereinigungen a. n. g.	451	309	2 992	142	-1 739	111	651
95	Reparatur von Datenverarbeitungsgeräten und Gebrauchsgütern	352	278	8 150	74	- 488	43	305
95.1	Reparatur von Datenverarbeitungs- und Telekommunikationsgeräten	42	31	1 189	11	- 107	7	88
95.2	Reparatur von Gebrauchsgütern	310	247	6 961	63	- 381	36	217
96	Erbringung von sonstigen überwiegend persönlichen Dienstleistungen	6 531	5 220	126 297	1 311	-15 807	788	5 156
<b>A - S</b>	<b>Insgesamt</b>	<b>82 247</b>	<b>62 439</b>	<b>4 961 571</b>	<b>19 808</b>	<b>-1 218 905</b>	<b>13 052</b>	<b>351 807</b>

<sup>1</sup> Ohne Organgesellschaften

Abgerundeter Gewerbeertrag						Freibetrag		Steuermessbetrag			Vortragsfähiger Verlust zum 31.12.		WZ 2008 Kode
ohne	negativ	positiv	insgesamt	negativ	positiv			von Null	positiv		Anzahl	1 000 EUR	
Anzahl			1 000 EUR			Anzahl	1 000 EUR	Anzahl		1 000 EUR	Anzahl	1 000 EUR	
-	-	-	-	-	-	-	-	-	-	-	-	-	85.2
7	7	18	503	- 33	537	15	188	20	12	12	11	131	85.3
.	.	.	1 599	.	.	6	64	12	8	56	.	.	85.4
78	117	143	3 439	-1 588	5 027	100	1 518	256	82	123	177	22 780	85.5
.	.	.	263	.	.	4	66	.	.	.	.	.	85.6
<b>128</b>	<b>229</b>	<b>358</b>	<b>20 186</b>	<b>-3 856</b>	<b>24 042</b>	<b>288</b>	<b>3 561</b>	<b>517</b>	<b>198</b>	<b>717</b>	<b>310</b>	<b>28 648</b>	<b>Q</b>
67	144	215	16 588	-2 522	19 110	166	2 154	299	127	593	193	18 477	86
9	16	28	1 910	- 747	2 657	16	91	27	26	90	21	7 233	86.1
9	13	16	6 635	- 944	7 579	14	295	24	14	255	18	3 449	86.2
49	115	171	8 044	- 831	8 874	136	1 769	248	87	249	154	7 794	86.9
19	25	23	1 291	- 481	1 772	18	197	51	16	55	37	5 944	87
13	14	12	88	- 195	283	11	66	33	6	8	22	4 327	87.1
-	.	.	149	.	.	.	.	.	.	.	.	.	87.2
3	6	3	- 78	- 104	26	.	.	.	.	.	.	.	87.3
3	.	.	1 131	.	.	4	98	7	5	40	6	763	87.9
42	60	120	2 306	- 853	3 160	104	1 209	167	55	68	80	4 228	88
25	28	61	738	- 469	1 207	51	673	86	28	19	37	1 683	88.1
17	32	59	1 568	- 384	1 953	53	537	81	27	50	43	2 545	88.9
<b>307</b>	<b>514</b>	<b>807</b>	<b>21 086</b>	<b>-15 608</b>	<b>36 694</b>	<b>724</b>	<b>10 462</b>	<b>1 246</b>	<b>382</b>	<b>918</b>	<b>755</b>	<b>402 223</b>	<b>R</b>
55	78	121	875	-1 572	2 447	114	1 309	219	35	40	122	120 547	90
7	13	9	-1 867	-2 048	181	9	93	26	3	3	19	48 002	91
28	45	146	10 665	- 983	11 648	120	2 309	122	97	327	70	5 391	92
217	378	531	11 412	-11 006	22 418	481	6 750	879	247	548	544	228 283	93
104	179	210	7 028	-6 333	13 362	175	2 398	367	126	384	261	167 508	93.1
113	199	321	4 383	-4 672	9 056	306	4 353	512	121	165	283	60 775	93.2
<b>910</b>	<b>1 567</b>	<b>4 893</b>	<b>112 166</b>	<b>-18 061</b>	<b>130 228</b>	<b>4 649</b>	<b>72 911</b>	<b>5 293</b>	<b>2 077</b>	<b>2 006</b>	<b>2 279</b>	<b>196 802</b>	<b>S</b>
135	159	193	590	-1 909	2 499	187	1 303	392	95	42	260	19 885	94
10	17	9	18	- 100	117	8	46	31	5	3	26	1 504	94.1
-	-	-	-	-	-	-	-	-	-	-	-	-	94.2
125	142	184	572	-1 810	2 382	179	1 257	361	90	39	234	18 381	94.9
31	73	248	7 332	- 487	7 819	241	4 004	240	112	134	99	2 120	95
5	11	26	993	- 107	1 099	24	413	28	14	24	16	357	95.1
26	62	222	6 339	- 381	6 720	217	3 591	212	98	109	83	1 763	95.2
744	1 335	4 452	104 245	-15 665	119 909	4 221	67 604	4 661	1 870	1 830	1 920	174 796	96
<b>12 884</b>	<b>20 614</b>	<b>48 749</b>	<b>3 730 382</b>	<b>-1 096 248</b>	<b>4 826 630</b>	<b>41 774</b>	<b>736 216</b>	<b>54 672</b>	<b>27 575</b>	<b>143 157</b>	<b>31 464</b>	<b>17 439 132</b>	<b>A - S</b>

AGS	Kreisfreie Stadt Gemeinde Landkreis Land	Festsetzungen und Zerlegung			Reine Festsetzungen	
		Betriebe/ Betriebsstätten	darunter mit positivem Steuermessbetrag		steuerpflichtige Gewerbe- betriebe	darunter mit positivem Steuermessbetrag
			Anzahl	EUR		
<b>15001000</b>	<b>Dessau-Roßlau, Stadt</b>	<b>3 100</b>	<b>1 357</b>	<b>5 403 640</b>	<b>2 458</b>	<b>969</b>
<b>15002000</b>	<b>Halle (Saale), Stadt</b>	<b>9 063</b>	<b>2 824</b>	<b>10 123 913</b>	<b>7 652</b>	<b>2 012</b>
<b>15003000</b>	<b>Magdeburg, Landeshauptstadt</b>	<b>9 910</b>	<b>3 682</b>	<b>18 064 704</b>	<b>8 248</b>	<b>2 687</b>
15081026	Apenburg-Winterfeld, Flecken	126	44	196 780	103	28
15081030	Arendsee (Altmark), Stadt	420	142	371 970	344	84
15081045	Beetzendorf	183	53	152 021	143	26
15081095	Dähre	75	25	66 360	57	14
15081105	Diesdorf, Flecken	132	55	88 370	105	37
15081135	Gardelegen, Hansestadt	1 080	400	1 242 801	861	265
15081225	Jübar	86	21	59 242	71	12
15081240	Kalbe (Milde), Stadt	399	123	313 474	325	78
15081280	Klötze, Stadt	597	218	572 773	515	158
15081290	Kuhfelde	55	19	31 161	44	12
15081440	Rohrberg	52	16	43 410	39	6
15081455	Salzwedel, Hansestadt	1 224	521	3 375 641	961	347
15081545	Wallstawe	42	15	66 139	32	7
<b>15081</b>	<b>Altmarkkreis Salzwedel</b>	<b>4 471</b>	<b>1 652</b>	<b>6 580 143</b>	<b>3 600</b>	<b>1 074</b>
15082005	Aken (Elbe), Stadt	260	117	266 489	190	70
15082015	Bitterfeld-Wolfen, Stadt	1 695	728	5 095 564	1 210	448
15082180	Köthen (Anhalt), Stadt	1 115	454	1 727 168	830	290
15082241	Muldestausee	441	185	275 663	342	118
15082256	Osternienburger Land	353	137	231 651	269	88
15082301	Raguhn-Jeßnitz, Stadt	422	173	463 068	323	100
15082340	Sandersdorf-Brehna, Stadt	647	263	1 467 219	480	158
15082377	Südliches Anhalt, Stadt	533	210	1 093 118	428	142
15082430	Zerbst/Anhalt, Stadt	1 028	458	1 435 486	813	313
15082440	Zörbig, Stadt	442	166	570 830	331	95
<b>15082</b>	<b>Anhalt-Bitterfeld</b>	<b>6 936</b>	<b>2 891</b>	<b>12 626 258</b>	<b>5 216</b>	<b>1 822</b>
15083020	Altenhausen	50	19	45 448	39	10
15083025	Am Großen Bruch	60	22	43 317	51	15
15083030	Angern	107	40	82 173	92	30
15083035	Ausleben	55	25	40 222	37	13
15083040	Barleben	682	277	6 856 762	521	172
15083060	Beendorf	20	9	9 879	14	5
15083115	Bülstringen	62	25	455 326	48	.
15083120	Burgstall	85	31	76 325	75	.
15083125	Calvörde	176	69	263 183	142	45
15083130	Colbitz	177	61	79 522	141	43
15083190	Eilsleben	139	59	267 579	103	35
15083205	Erxleben	149	52	85 250	100	30
15083230	Flechtingen	127	52	239 876	88	27
15083245	Gröningen, Stadt	133	58	157 584	98	33
15083270	Haldensleben, Stadt	892	397	2 588 665	670	256
15083275	Harbke	49	18	80 189	35	10
15083298	Hohe Börde	1 095	413	1 442 442	852	256
15083320	Hötensleben	101	50	115 583	74	32
15083323	Ingersleben	54	22	119 650	36	11
15083355	Kroppenstedt, Stadt	80	42	122 173	62	30
15083361	Loitsche-Heinrichsberg	61	20	1 578 291	51	.
15083390	Niedere Börde	356	137	376 376	294	101

<sup>1</sup> Ohne Organgesellschaften



Reine Festsetzungen	Zerlegungen			Hebesatz in Prozent	AGS	Kreisfreie Stadt Gemeinde Landkreis Land
	darunter mit positivem Steuermessbetrag	Betriebs- stätten	darunter mit positivem Steuermessbetrag			
<b>3 603 624</b>	<b>642</b>	<b>388</b>	<b>1 800 016</b>	<b>450</b>	<b>15001000</b>	<b>Dessau-Roßlau, Stadt</b>
<b>4 088 619</b>	<b>1 411</b>	<b>812</b>	<b>6 035 294</b>	<b>450</b>	<b>15002000</b>	<b>Halle (Saale), Stadt</b>
<b>9 906 846</b>	<b>1 662</b>	<b>995</b>	<b>8 157 858</b>	<b>450</b>	<b>15003000</b>	<b>Magdeburg, Landeshauptstadt</b>
137 222	23	16	59 558	300	15081026	Apenburg-Winterfeld, Flecken
139 267	76	58	232 703	339	15081030	Arendsee (Altmark), Stadt
44 555	40	27	107 466	304	15081045	Beetzendorf
28 703	18	11	37 657	300	15081095	Dähre
44 707	27	18	43 663	320	15081105	Diesdorf, Flecken
492 276	219	135	750 525	359	15081135	Gardelegen, Hansestadt
35 535	15	9	23 707	320	15081225	Jübar
177 505	74	45	135 969	340	15081240	Kalbe (Milde), Stadt
365 283	82	60	207 490	325	15081280	Klötze, Stadt
8 768	11	7	22 393	300	15081290	Kuhfelde
4 362	13	10	39 048	300	15081440	Rohrberg
1 299 279	263	174	2 076 362	360	15081455	Salzwedel, Hansestadt
4 591	10	8	61 548	300	15081545	Wallstawe
<b>2 782 053</b>	<b>871</b>	<b>578</b>	<b>3 798 090</b>	<b>X</b>	<b>15 081</b>	<b>Altmarkkreis Salzwedel</b>
120 460	70	47	146 029	375	15082005	Aken (Elbe), Stadt
1 634 941	485	280	3 460 623	380	15082015	Bitterfeld-Wolfen, Stadt
764 091	285	164	963 077	420	15082180	Köthen (Anhalt), Stadt
179 939	99	67	95 724	334	15082241	Muldestausee
77 109	84	49	154 542	370	15082256	Osternienburger Land
212 964	99	73	250 104	311	15082301	Raguhn-Jeßnitz, Stadt
443 484	167	105	1 023 735	310	15082340	Sandersdorf-Brehna, Stadt
496 603	105	68	596 515	350	15082377	Südliches Anhalt, Stadt
694 491	215	145	740 995	340	15082430	Zerbst/Anhalt, Stadt
157 944	111	71	412 886	350	15082440	Zörbig, Stadt
<b>4 782 026</b>	<b>1 720</b>	<b>1 069</b>	<b>7 844 232</b>	<b>X</b>	<b>15 082</b>	<b>Anhalt-Bitterfeld</b>
19 006	11	9	26 442	300	15083020	Altenhausen
12 248	9	7	31 069	330	15083025	Am Großen Bruch
58 867	15	10	23 306	320	15083030	Angern
22 796	18	12	17 426	400	15083035	Ausleben
524 736	161	105	6 332 026	290	15083040	Barleben
5 014	6	4	4 865	330	15083060	Beendorf
.	14	.	.	300	15083115	Bülstringen
.	10	.	.	324	15083120	Burgstall
117 091	34	24	146 092	322	15083125	Calvörde
60 980	36	18	18 542	299	15083130	Colbitz
101 531	36	24	166 048	350	15083190	Eilsleben
38 184	49	22	47 066	300	15083205	Erleben
46 816	39	25	193 060	330	15083230	Flechtingen
54 045	35	25	103 539	430	15083245	Gröningen, Stadt
915 379	222	141	1 673 286	360	15083270	Haldensleben, Stadt
47 689	14	8	32 500	340	15083275	Harbke
718 392	243	157	724 050	334	15083298	Hohe Börde
72 401	27	18	43 182	300	15083320	Hötensleben
18 660	18	11	100 990	380	15083323	Ingersleben
95 746	18	12	26 427	300	15083355	Kroppenstedt, Stadt
.	10	.	.	322	15083361	Loitsche-Heinrichsberg
203 680	62	36	172 696	350	15083390	Niedere Börde

AGS	Kreisfreie Stadt Gemeinde Landkreis Land	Festsetzungen und Zerlegung			Reine Festsetzungen	
		Betriebe/ Betriebsstätten	darunter mit positivem Steuermessbetrag		steuerpflichtige Gewerbe- betriebe	darunter mit positivem Steuermessbetrag
			Anzahl	EUR		
15083411	Oebisfelde-Weferlingen, Stadt	509	226	1 185 915	381	130
15083415	Oschersleben (Bode), Stadt	754	330	1 165 225	588	216
15083440	Rogätz	111	.	.	91	22
15083485	Sommersdorf	38	11	39 948	31	7
15083490	Sülzetal	543	201	1 643 843	425	130
15083505	Ummendorf	35	10	19 641	31	.
15083515	Völpke	65	24	196 449	44	13
15083531	Wanzleben-Börde, Stadt	615	243	1 996 121	509	170
15083535	Wefensleben	58	27	42 252	44	18
15083557	Westheide	75	22	75 865	63	15
15083565	Wolmirstedt, Stadt	628	247	637 282	483	152
15083580	Zielitz	78	.	.	53	17
<b>15083</b>	<b>Börde</b>	<b>8 219</b>	<b>3 311</b>	<b>24 391 027</b>	<b>6 366</b>	<b>2 106</b>
15084012	An der Poststraße	90	26	196 364	73	17
15084013	Meineweh	69	26	241 810	43	13
15084015	Bad Bibra, Stadt	186	65	220 286	139	39
15084025	Balgstädt	55	16	28 507	44	9
15084115	Droyßig	77	36	76 954	51	17
15084125	Eckartsberga, Stadt	113	39	72 483	88	27
15084130	Elsteraue	325	119	721 621	254	79
15084132	Finne	74	28	46 091	52	14
15084133	Finneland	96	30	99 180	88	25
15084135	Freyburg (Unstrut), Stadt	293	121	361 394	226	81
15084150	Gleina	52	17	56 684	36	8
15084170	Goseck	44	14	34 753	37	8
15084207	Gutenborn	109	46	141 797	91	37
15084235	Hohenmölsen, Stadt	331	150	703 550	247	96
15084246	Kaiserpfalz	92	31	43 023	80	25
15084250	Karsdorf	86	37	142 028	55	20
15084275	Kretzschau	131	65	105 536	100	45
15084282	Lanitz-Hassel-Tal	59	23	75 413	52	18
15084285	Laucha an der Unstrut, Stadt	.	.	.	.	.
15084315	Lützen, Stadt	.	.	.	.	.
15084335	Mertendorf	96	40	178 939	74	25
15084341	Molauer Land	58	20	24 664	40	13
15084355	Naumburg (Saale), Stadt	1 591	609	1 144 951	1 292	432
15084360	Nebra (Unstrut), Stadt	139	55	82 368	110	37
15084375	Osterfeld, Stadt	105	54	169 012	62	18
15084442	Schnaudertal	47	22	27 867	36	17
15084445	Schönburg	71	28	76 624	53	18
15084470	Stößen, Stadt	52	19	53 936	34	9
15084490	Teuchern, Stadt	266	109	300 593	175	45
15084550	Weißenfels, Stadt	1 678	691	3 472 353	1 245	409
15084560	Wethau	32	11	17 434	21	5
15084565	Wetterzeube	69	28	75 026	59	21
15084590	Zeititz, Stadt	971	450	2 815 520	687	264
<b>15084</b>	<b>Burgenlandkreis</b>	<b>8 161</b>	<b>3 299</b>	<b>44 399 311</b>	<b>6 170</b>	<b>2 052</b>
15085040	Ballenstedt, Stadt	312	143	380 117	240	92
15085055	Blankenburg (Harz), Stadt	759	323	606 171	592	216
15085090	Ditfurt	72	25	101 150	60	19
15085110	Falkenstein/Harz, Stadt	206	91	265 787	155	54

<sup>1</sup> Ohne Organgesellschaften

Reine Festsetzungen	Zerlegungen			Hebesatz in Prozent	AGS	Kreisfreie Stadt Gemeinde Landkreis Land
	darunter mit positivem Steuermessbetrag	Betriebs- stätten	darunter mit positivem Steuermessbetrag			
875 991	128	96	309 924	306	15083411	Oebisfelde-Weferlingen, Stadt
543 663	166	114	621 562	430	15083415	Oschersleben (Bode), Stadt
18 721	20	.	.	320	15083440	Rogätz
9 610	7	4	30 338	308	15083485	Sommersdorf
542 968	118	71	1 100 875	310	15083490	Sülzetal
.	4	.	.	320	15083505	Ummendorf
160 648	21	11	35 801	320	15083515	Völpke
458 398	106	73	1 537 723	330	15083531	Wanzleben-Börde, Stadt
26 667	14	9	15 585	350	15083535	Wefensleben
67 039	12	7	8 826	325	15083557	Westheide
265 470	145	95	371 812	329	15083565	Wolmirstedt, Stadt
52 831	25	.	.	322	15083580	Zielitz
<b>6 329 619</b>	<b>1 853</b>	<b>1 205</b>	<b>18 061 408</b>	<b>X</b>	<b>15 083</b>	<b>Börde</b>
22 151	17	9	174 213	319	15084012	An der Poststraße
34 591	26	13	207 219	357	15084013	Meineweh
81 532	47	26	138 754	320	15084015	Bad Bibra, Stadt
15 770	11	7	12 737	300	15084025	Balgstädt
42 131	26	19	34 823	400	15084115	Droyßig
37 725	25	12	34 758	257	15084125	Eckartsberga, Stadt
338 810	71	40	382 811	350	15084130	Elsteraue
10 559	22	14	35 532	300	15084132	Finne
76 382	8	5	22 798	300	15084133	Finneland
104 470	67	40	256 924	299	15084135	Freyburg (Unstrut), Stadt
19 874	16	9	36 810	317	15084150	Gleina
15 730	7	6	19 023	330	15084170	Goseck
83 445	18	9	58 352	300	15084207	Gutenborn
187 088	84	54	516 462	323	15084235	Hohenmölsen, Stadt
29 558	12	6	13 465	297	15084246	Kaiserpfalz
46 576	31	17	95 452	300	15084250	Karsdorf
72 635	31	20	32 901	300	15084275	Kretzschau
70 608	7	5	4 805	272	15084282	Lanitz-Hassel-Tal
.	.	.	.	250	15084285	Laucha an der Unstrut, Stadt
.	.	.	.	237	15084315	Lützen, Stadt
67 400	22	15	111 539	400	15084335	Mertendorf
15 425	18	7	9 239	360	15084341	Molauer Land
571 200	299	177	573 751	377	15084355	Naumburg (Saale), Stadt
44 392	29	18	37 976	315	15084360	Nebra (Unstrut), Stadt
20 830	43	36	148 182	357	15084375	Osterfeld, Stadt
18 096	11	5	9 771	300	15084442	Schnaudertal
15 615	18	10	61 009	360	15084445	Schönburg
5 780	18	10	48 156	348	15084470	Stößen, Stadt
44 658	91	64	255 935	373	15084490	Teuchern, Stadt
1 191 810	433	282	2 280 543	348	15084550	Weißenfels, Stadt
7 440	11	6	9 994	357	15084560	Wethau
36 377	10	7	38 649	375	15084565	Wetterzeube
415 325	284	186	2 400 195	391	15084590	Zeititz, Stadt
<b>35 679 321</b>	<b>1 991</b>	<b>1 247</b>	<b>8 719 990</b>	<b>X</b>	<b>15 084</b>	<b>Burgenlandkreis</b>
184 905	72	51	195 212	340	15085040	Ballenstedt, Stadt
380 676	167	107	225 495	400	15085055	Blankenburg (Harz), Stadt
54 285	12	6	46 865	310	15085090	Ditfurt
206 854	51	37	58 933	300	15085110	Falkenstein/Harz, Stadt

AGS	Kreisfreie Stadt Gemeinde Landkreis Land	Festsetzungen und Zerlegung		Reine Festsetzungen		
		Betriebe/ Betriebsstätten	darunter mit positivem Steuermessbetrag		steuerpflichtige Gewerbe- betriebe	darunter mit positivem Steuermessbetrag
			Anzahl	EUR		
15085125	Groß Quenstedt	25	13	31 869	19	8
15085135	Halberstadt, Stadt	1 395	660	2 018 549	1 038	427
15085140	Harsleben	76	33	137 845	58	22
15085145	Harzgerode, Stadt	335	145	310 378	252	90
15085160	Hedersleben	46	22	67 258	34	14
15085185	Huy	200	92	194 290	164	66
15085190	Ilseburg (Harz), Stadt	343	163	348 954	270	115
15085227	Nordharz	269	116	213 304	196	75
15085228	Oberharz am Brocken, Stadt	491	193	476 656	399	140
15085230	Osterwieck, Stadt	425	190	784 327	342	136
15085235	Quedlinburg, Welterbestadt	1 234	518	1 324 994	980	354
15085285	Schwanebeck, Stadt	78	42	170 410	40	19
15085287	Selke-Aue	59	31	62 904	43	20
15085330	Thale, Stadt	735	303	1 074 791	577	208
15085365	Wegeleben, Stadt	79	48	217 044	46	24
15085370	Wernigerode, Stadt	1 480	701	2 982 135	1 167	496
<b>15085</b>	<b>Harz</b>	<b>8 619</b>	<b>3 852</b>	<b>11 768 931</b>	<b>6 672</b>	<b>2 595</b>
15086005	Biederitz	624	155	384 703	514	100
15086015	Burg, Stadt	1 242	422	1 809 794	1 032	285
15086035	Elbe-Parey	324	89	139 816	274	62
15086040	Genthin, Stadt	967	336	1 277 195	772	210
15086055	Gommern, Stadt	677	218	687 715	545	135
15086080	Jerichow, Stadt	422	97	227 782	374	69
15086140	Möckern, Stadt	877	267	551 940	719	181
15086145	Möser	548	164	210 064	486	122
<b>15086</b>	<b>Jerichower Land</b>	<b>5 681</b>	<b>1 748</b>	<b>5 289 010</b>	<b>4 716</b>	<b>1 164</b>
15087010	Ahlsdorf	55	21	17 454	47	16
15087015	Allstedt, Stadt	348	132	241 752	252	72
15087031	Arnstein, Stadt	241	97	220 153	198	69
15087045	Benndorf	48	15	33 689	30	7
15087055	Berga	158	48	159 038	117	31
15087070	Blankenheim	42	12	18 167	34	8
15087075	Bornstedt	27	10	6 667	19	6
15087101	Brücken-Hackpöfuffel	37	4	6 576	33	.
15087125	Edersleben	63	24	73 161	46	15
15087130	Eisleben, Lutherstadt	983	429	1 458 471	705	267
15087165	Gerbstedt, Stadt	293	112	421 973	208	63
15087205	Helbra	154	61	172 034	120	39
15087210	Hergisdorf	35	11	12 606	30	.
15087220	Hettstedt, Stadt	522	225	589 291	383	139
15087250	Kelbra (Kyffhäuser), Stadt	131	46	96 904	105	28
15087260	Klostermansfeld	102	39	197 293	71	23
15087275	Mansfeld, Stadt	397	152	265 561	311	94
15087370	Sangerhausen, Stadt	1 373	544	1 354 784	1 092	368
15087386	Seegebiet Mansfelder Land	340	159	276 477	246	86
15087412	Südharz	473	177	548 006	360	103
15087440	Wallhausen	134	60	297 194	112	43
15087470	Wimmelburg	46	18	15 151	31	9
<b>15087</b>	<b>Mansfeld-Südharz</b>	<b>6 002</b>	<b>2 396</b>	<b>6 482 403</b>	<b>4 550</b>	<b>1 495</b>
15088020	Bad Dürrenberg, Stadt	456	181	399 354	358	120

<sup>1</sup> Ohne Organgesellschaften

Reine Festsetzungen	Zerlegungen			Hebesatz in Prozent	AGS	Kreisfreie Stadt Gemeinde Landkreis Land
	darunter mit positivem Steuermessbetrag	Betriebs- stätten	darunter mit positivem Steuermessbetrag			
EUR	Anzahl	EUR				
8 507	6	5	23 362	400	15085125	Groß Quenstedt
1 091 526	357	233	927 023	386	15085135	Halberstadt, Stadt
84 945	18	11	52 900	320	15085140	Harsleben
178 102	83	55	132 276	330	15085145	Harzgerode, Stadt
29 919	12	8	37 339	300	15085160	Hedersleben
134 275	36	26	60 015	380	15085185	Huy
220 910	73	48	128 044	350	15085190	Ilseburg (Harz), Stadt
90 658	73	41	122 646	331	15085227	Nordharz
149 910	92	53	326 746	400	15085228	Oberharz am Brocken, Stadt
480 526	83	54	303 801	262	15085230	Osterwieck, Stadt
773 062	254	164	551 932	418	15085235	Quedlinburg, Welterbestadt
55 293	38	23	115 117	350	15085285	Schwanebeck, Stadt
52 718	16	11	10 186	329	15085287	Selke-Aue
375 300	158	95	699 491	450	15085330	Thale, Stadt
69 007	33	24	148 037	350	15085365	Wegeleben, Stadt
1 229 414	313	205	1 752 721	440	15085370	Wernigerode, Stadt
<b>5 850 792</b>	<b>1 947</b>	<b>1 257</b>	<b>5 918 139</b>	<b>X</b>	<b>15 085</b>	<b>Harz</b>
259 072	110	55	125 631	340	15086005	Biederitz
785 886	210	137	1 023 908	378	15086015	Burg, Stadt
83 185	50	27	56 631	375	15086035	Elbe-Parey
545 623	195	126	731 572	315	15086040	Genthin, Stadt
345 884	132	83	341 831	315	15086055	Gommern, Stadt
111 870	48	28	115 912	308	15086080	Jerichow, Stadt
274 883	158	86	277 057	324	15086140	Möckern, Stadt
145 971	62	42	64 093	258	15086145	Möser
<b>2 552 374</b>	<b>965</b>	<b>584</b>	<b>2 736 636</b>	<b>X</b>	<b>15 086</b>	<b>Jerichower Land</b>
11 482	8	5	5 972	340	15087010	Ahlsdorf
90 434	96	60	151 318	341	15087015	Allstedt, Stadt
111 638	43	28	108 515	330	15087031	Arnstein, Stadt
26 874	18	8	6 815	350	15087045	Benndorf
78 713	41	17	80 325	280	15087055	Berga
7 850	8	4	10 317	350	15087070	Blankenheim
4 377	8	4	2 290	400	15087075	Bornstedt
.	4	.	.	300	15087101	Brücken-Hackpfüffel
35 238	17	9	37 923	300	15087125	Edersleben
530 759	278	162	927 712	374	15087130	Eisleben, Lutherstadt
174 827	85	49	247 146	330	15087165	Gerbstedt, Stadt
78 367	34	22	93 667	340	15087205	Helbra
.	5	.	.	340	15087210	Hergisdorf
190 096	139	86	399 195	385	15087220	Hettstedt, Stadt
49 223	26	18	47 681	300	15087250	Kelbra (Kyffhäuser), Stadt
36 369	31	16	160 924	350	15087260	Klostermansfeld
156 886	86	58	108 675	350	15087275	Mansfeld, Stadt
780 679	281	176	574 105	350	15087370	Sangerhausen, Stadt
207 180	94	73	69 297	334	15087386	Seegebiet Mansfelder Land
172 894	113	74	375 112	507	15087412	Südharz
217 112	22	17	80 082	270	15087440	Wallhausen
7 752	15	9	7 399	360	15087470	Wimmelburg
<b>2 980 333</b>	<b>1 452</b>	<b>901</b>	<b>3 502 070</b>	<b>X</b>	<b>15 087</b>	<b>Mansfeld-Südharz</b>
203 652	98	61	195 702	352	15088020	Bad Dürrenberg, Stadt

AGS	Kreisfreie Stadt Gemeinde Landkreis Land	Festsetzungen und Zerlegung			Reine Festsetzungen	
		Betriebe/ Betriebsstätten	darunter mit positivem Steuermessbetrag		steuerpflichtige Gewerbe- betriebe	darunter mit positivem Steuermessbetrag
			Anzahl	EUR		
15088025	Bad Lauchstädt, Goethestadt	372	155	559 050	285	100
15088030	Barnstädt	61	29	65 124	38	14
15088065	Braunsbedra, Stadt	432	165	420 724	338	111
15088100	Farnstädt	73	33	103 214	58	19
15088150	Kabelsketal	510	189	2 251 389	412	124
15088195	Landsberg, Stadt	1 085	414	2 923 441	814	247
15088205	Leuna, Stadt	975	452	10 405 606	558	174
15088216	Wettin-Löbejün, Stadt	512	156	296 157	424	111
15088220	Merseburg, Stadt	1 408	601	1 787 306	1 031	363
15088235	Mücheln (Geiseltal), Stadt	362	132	287 807	276	80
15088250	Nemsdorf-Göhrendorf	40	13	29 932	28	6
15088265	Obhausen	74	27	48 657	50	14
15088295	Petersberg	518	171	389 771	439	122
15088305	Querfurt, Stadt	535	220	531 706	397	130
15088319	Salzatal	587	187	453 355	521	138
15088330	Schkopau	544	213	2 140 436	390	113
15088340	Schraplau, Stadt	36	17	75 555	21	8
15088355	Steigra	80	35	135 004	56	21
15088365	Teutschenthal	766	257	737 970	639	173
<b>15088</b>	<b>Saalekreis</b>	<b>9 426</b>	<b>3 647</b>	<b>24 041 560</b>	<b>7 133</b>	<b>2 188</b>
15089005	Alsleben (Saale), Stadt	110	46	433 989	79	24
15089015	Aschersleben, Stadt	1 055	489	1 408 806	762	291
15089026	Barby, Stadt	412	145	457 253	333	95
15089030	Bernburg (Saale), Stadt	1 309	556	3 552 555	975	346
15089041	Bördeau	90	38	80 186	68	23
15089042	Bördeland	306	117	380 189	254	83
15089043	Börde-Hakel	154	52	61 031	122	32
15089045	Borne	56	21	41 391	40	15
15089055	Calbe (Saale), Stadt	388	148	502 696	302	94
15089075	Egeln, Stadt	259	108	270 653	161	44
15089130	Giersleben	39	18	28 392	29	.
15089165	Güsten, Stadt	133	60	154 663	99	35
15089175	Hecklingen, Stadt	289	92	267 278	238	58
15089185	Ilberstedt	47	20	144 656	31	.
15089195	Könnern, Stadt	369	143	688 833	280	95
15089235	Nienburg (Saale), Stadt	249	106	431 456	171	57
15089245	Plötzkau	32	11	9 086	27	7
15089305	Schönebeck (Elbe), Stadt	1 405	562	1 932 916	1 145	401
15089307	Seeland, Stadt	288	130	1 070 044	209	78
15089310	Staßfurt, Stadt	1 229	491	1 990 725	969	341
15089365	Wolmirsleben	78	29	34 353	60	19
<b>15089</b>	<b>Salzlandkreis</b>	<b>8 297</b>	<b>3 382</b>	<b>13 941 152</b>	<b>6 354</b>	<b>2 157</b>
15090003	Aland	69	18	44 724	63	.
15090007	Altmärkische Höhe	84	25	86 716	72	16
15090008	Altmärkische Wische	30	9	10 424	26	.
15090010	Arneburg, Stadt	91	34	257 977	55	13
15090070	Bismark (Altmark), Stadt	462	158	357 474	362	97
15090135	Eichstedt (Altmark)	51	23	107 567	44	18
15090180	Goldbeck	70	25	75 948	48	12
15090220	Hassel	46	11	19 360	42	.
15090225	Havelberg, Hansestadt	340	135	294 407	274	91

<sup>1</sup> Ohne Organgesellschaften

Reine Festsetzungen	Zerlegungen			Hebesatz in Prozent	AGS	Kreisfreie Stadt Gemeinde Landkreis Land
	darunter mit positivem Steuermessbetrag	Betriebs- stätten	darunter mit positivem Steuermessbetrag			
EUR	Anzahl	EUR				
213 197	87	55	345 853	378	15088025	Bad Lauchstädt, Goethestadt
31 328	23	15	33 796	300	15088030	Barnstädt
184 603	94	54	236 121	305	15088065	Braunsbedra, Stadt
47 407	15	14	55 807	300	15088100	Farnstädt
192 756	98	65	2 058 633	330	15088150	Kabelsketal
629 051	271	167	2 294 390	370	15088195	Landsberg, Stadt
1 878 177	417	278	8 527 429	286	15088205	Leuna, Stadt
184 139	88	45	112 018	339	15088216	Wettin-Löbejün, Stadt
864 474	377	238	922 832	350	15088220	Merseburg, Stadt
144 305	86	52	143 502	324	15088235	Mücheln (Geiseltal), Stadt
9 676	12	7	20 256	300	15088250	Nemsdorf-Göhrendorf
12 051	24	13	36 606	300	15088265	Obhausen
201 377	79	49	188 394	338	15088295	Petersberg
255 556	138	90	276 150	330	15088305	Querfurt, Stadt
314 014	66	49	139 341	326	15088319	Salzatal
863 505	154	100	1 276 931	380	15088330	Schkopau
6 165	15	9	69 390	351	15088340	Schraplau, Stadt
79 834	24	14	55 170	300	15088355	Steigra
272 391	127	84	465 579	315	15088365	Teutschenthal
<b>6 587 658</b>	<b>2 293</b>	<b>1 459</b>	<b>17 453 902</b>	<b>X</b>	<b>15 088</b>	<b>Saalekreis</b>
96 101	31	22	337 888	350	15089005	Alsleben (Saale), Stadt
850 754	293	198	558 052	417	15089015	Aschersleben, Stadt
216 323	79	50	240 930	350	15089026	Barby, Stadt
819 980	334	210	2 732 575	350	15089030	Bernburg (Saale), Stadt
43 045	22	15	37 141	350	15089041	Bördeau
243 132	52	34	137 057	357	15089042	Bördeland
26 880	32	20	34 151	350	15089043	Börde-Hakel
28 747	16	6	12 644	350	15089045	Borne
282 285	86	54	220 411	350	15089055	Calbe (Saale), Stadt
89 873	98	64	180 780	350	15089075	Egeln, Stadt
.	10	.	.	346	15089130	Giersleben
115 831	34	25	38 832	350	15089165	Güsten, Stadt
106 449	51	34	160 829	357	15089175	Hecklingen, Stadt
.	16	.	.	370	15089185	Ilberstedt
241 345	89	48	447 488	357	15089195	Könnern, Stadt
131 910	78	49	299 546	365	15089235	Nienburg (Saale), Stadt
6 270	5	4	2 816	350	15089245	Plötzkau
975 691	260	161	957 225	377	15089305	Schönebeck (Elbe), Stadt
175 081	79	52	894 963	360	15089307	Seeland, Stadt
1 010 956	260	150	979 769	341	15089310	Staßfurt, Stadt
17 002	18	10	17 351	350	15089365	Wolmirsleben
<b>5 548 776</b>	<b>1 943</b>	<b>1 225</b>	<b>8 392 376</b>	<b>X</b>	<b>15 089</b>	<b>Salzlandkreis</b>
.	6	.	.	280	15090003	Aland
15 963	12	9	70 753	250	15090007	Altmärkische Höhe
.	4	.	.	300	15090008	Altmärkische Wische
220 269	36	21	37 708	350	15090010	Arneburg, Stadt
211 497	100	61	145 977	296	15090070	Bismark (Altmark), Stadt
27 629	7	5	79 938	350	15090135	Eichstedt (Altmark)
18 700	22	13	57 248	350	15090180	Goldbeck
.	4	.	.	350	15090220	Hassel
242 840	66	44	51 567	350	15090225	Havelberg, Hansestadt

AGS	Kreisfreie Stadt Gemeinde Landkreis Land	Festsetzungen und Zerlegung		Reine Festsetzungen		
		Betriebe/ Betriebsstätten	darunter mit positivem Steuermessbetrag	steuerpflichtige Gewerbe- betriebe	darunter mit positivem Steuermessbetrag	
						Anzahl
15090245	Hohenberg-Krusemark	72	24	53 121	55	13
15090270	Iden	39	13	9 561	32	9
15090285	Kamern	63	22	9 738	52	14
15090310	Klietz	83	23	27 030	74	19
15090415	Osterburg (Altmark), Hansestadt	526	193	634 942	412	117
15090435	Rochau	52	15	39 980	46	11
15090445	Sandau (Elbe), Stadt	41	16	35 280	33	9
15090485	Schollene	44	13	16 475	37	8
15090500	Schönhausen (Elbe)	114	50	91 264	91	33
15090520	Seehausen (Altmark), Hansestadt	277	116	188 525	216	75
15090535	Stendal, Hansestadt	1 634	695	2 252 546	1 252	444
15090546	Tangerhütte, Stadt	549	210	362 613	450	141
15090550	Tangermünde, Stadt	472	185	584 784	383	126
15090610	Werben (Elbe), Hansestadt	50	17	19 862	43	12
15090631	Wust-Fischbeck	80	23	48 140	66	15
15090635	Zehrental	36	13	9 778	29	9
<b>15090</b>	<b>Stendal</b>	<b>5 375</b>	<b>2 066</b>	<b>5 638 235</b>	<b>4 257</b>	<b>1 335</b>
15091010	Annaburg, Stadt	348	96	236 177	278	60
15091020	Bad Schmiedeberg, Stadt	403	139	219 092	321	88
15091060	Coswig (Anhalt), Stadt	482	192	733 364	372	125
15091110	Gräfenhainichen, Stadt	527	205	1 048 485	411	132
15091145	Jessen (Elster), Stadt	848	283	968 793	699	191
15091160	Kemberg, Stadt	498	185	362 281	380	115
15091241	Oranienbaum-Wörlitz, Stadt	378	175	436 333	309	125
15091375	Wittenberg, Lutherstadt	2 226	856	6 345 638	1 790	585
15091391	Zahna-Elster, Stadt	590	190	603 867	495	130
<b>15091</b>	<b>Wittenberg</b>	<b>6 300</b>	<b>2 321</b>	<b>10 954 030</b>	<b>5 055</b>	<b>1 551</b>
<b>15</b>	<b>Sachsen-Anhalt</b>	<b>99 560</b>	<b>38 428</b>	<b>199 704 316</b>	<b>78 447</b>	<b>25 207</b>

<sup>1</sup> Ohne Organgesellschaften



Reine Festsetzungen	Zerlegungen			Hebesatz in Prozent	AGS	Kreisfreie Stadt Gemeinde Landkreis Land
	darunter mit positivem Steuermessbetrag	Betriebs- stätten	darunter mit positivem Steuermessbetrag			
EUR	Anzahl	EUR				
43 099	17	11	10 022	310	15090245	Hohenberg-Krusemark
7 708	7	4	1 853	350	15090270	Iden
4 714	11	8	5 024	280	15090285	Kamern
21 764	9	4	5 266	330	15090310	Klietz
147 678	114	76	487 264	350	15090415	Osterburg (Altmark), Hansestadt
9 805	6	4	30 175	350	15090435	Rochau
17 214	8	7	18 066	350	15090445	Sandau (Elbe), Stadt
13 603	7	5	2 872	320	15090485	Schollene
42 010	23	17	49 254	300	15090500	Schönhausen (Elbe)
95 893	61	41	92 632	346	15090520	Seehausen (Altmark), Hansestadt
1 228 585	382	251	1 023 961	388	15090535	Stendal, Hansestadt
233 897	99	69	128 716	330	15090546	Tangerhütte, Stadt
232 751	89	59	352 033	343	15090550	Tangermünde, Stadt
10 903	7	5	8 959	330	15090610	Werben (Elbe), Hansestadt
18 613	14	8	29 527	300	15090631	Wust-Fischbeck
7 995	7	4	1 783	300	15090635	Zehrental
<b>2 940 578</b>	<b>1 118</b>	<b>731</b>	<b>2 697 657</b>	<b>X</b>	<b>15 090</b>	<b>Stendal</b>
152 294	70	36	83 883	345	15091010	Annaburg, Stadt
113 702	82	51	105 390	326	15091020	Bad Schmiedeberg, Stadt
260 942	110	67	472 422	350	15091060	Coswig (Anhalt), Stadt
327 263	116	73	721 222	320	15091110	Gräfenhainichen, Stadt
479 675	149	92	489 118	350	15091145	Jessen (Elster), Stadt
156 335	118	70	205 946	358	15091160	Kemberg, Stadt
266 135	69	50	170 198	380	15091241	Oranienbaum-Wörlitz, Stadt
1 669 498	436	271	4 676 140	368	15091375	Wittenberg, Lutherstadt
394 677	95	60	209 190	298	15091391	Zahna-Elster, Stadt
<b>3 820 521</b>	<b>1 245</b>	<b>770</b>	<b>7 133 509</b>	<b>X</b>	<b>15 091</b>	<b>Wittenberg</b>
<b>97 453 140</b>	<b>21 113</b>	<b>13 221</b>	<b>102 251 176</b>	<b>X</b>	<b>15</b>	<b>Sachsen-Anhalt</b>

nach Gewerbeertragsgruppen<sup>1</sup>6.1 Gewerbebetriebe insgesamt und Gewerbebetriebe  
mit Steuermessbetrag = 0

Lfd. Nr.	Besteuerungsgrundlagen	Gewerbebetriebe insgesamt		Gewerbebetriebe mit Steuermessbetrag = 0							
				zusammen		davon					
						mit negativem Gewerbe- ertrag		ohne Gewerbeertrag		mit positivem Gewerbe- ertrag	
		Anzahl	1 000 EUR	Anzahl	1 000 EUR	Anzahl	1 000 EUR	Anzahl	1 000 EUR	Anzahl	1 000 EUR
1	Gewinn aus Gewerbebetrieb	62 439	4 961 571	34 912	512 737	934	69 337	12 812	185 670	21 166	257 730
2	Verlust aus Gewerbebetrieb	19 808	-1 218 905	19 760	-1 174 730	19 680	-1 165 109	72	-9 254	8	-367
3	Unterschiedsbetrag i. S. d. § 5a Abs. 4 EStG	.	.	.	.	.	.	.	.	.	.
4	Sondervergütungen nach § 5a Abs. 4a EStG	.	.	.	.	.	.	.	.	.	.
	Hinzurechnungen § 8 GewStG										
	Nr. 1: Finanzierungsanteile										
5	Nr. 1a: Entgelte für Schulden	40 457	776 434	22 324	402 836	8 827	248 569	4 588	132 259	8 909	22 008
6	Nr. 1b: Renten und dauernde Lasten	89	358	38	111	19	56	3	23	16	32
7	Nr. 1c: Gewinnanteile des stillen Gesellschafters	187	9 481	88	5 076	58	4 138	26	897	4	40
8	Nr. 1d: 1/5 der Miet-/Pachtzinsen für die Benutzung fremder beweglicher Betriebsanlagegüter	24 091	113 585	10 787	35 097	4 400	21 281	2 104	10 327	4 283	3 489
9	Nr. 1e: 1/2 der Miet-/Pachtzinsen für die Benutzung fremder unbeweglicher Betriebsanlagegüter	30 444	383 118	15 248	122 925	6 033	65 678	2 838	36 103	6 377	21 144
10	Nr. 1f: 1/4 der Aufwendungen für Konzessionen/Lizenzen	1 919	25 319	723	3 098	380	2 202	174	792	169	103
11	Finanzierungsanteile zusammen	50 030	1 308 295	27 889	569 143	10 933	341 925	5 342	180 402	11 614	46 816
12	Freibetrag § 8 Nr. 1 GewStG	50 026	638 086	27 886	282 947	10 931	149 537	5 341	89 151	11 614	44 258
13	anzurechnender Finanzierungsanteil nach § 8 Nr. 1 GewStG, davon 25 %	2 119	167 602	882	71 575	533	48 100	326	22 836	23	639
14	Nr. 4: Gewinnanteile der persönlich haftenden Gesellschafter einer KGaA	-	-	-	-	-	-	-	-	-	-
15	Nr. 5: Gewinnanteile (Dividenden) und die diesen gleichgestellten Bezüge und erhaltenen Leistungen	839	32 519	.	.	99	1 167	85	4 949	.	.
16	Nr. 8: Anteil am Verlust von Personengesellschaften	185	24 950	111	21 964	78	17 249	.	.	.	.
17	Nr. 9: Ausgaben i. S. d. § 9 Abs. 1 Nr. 2 KStG	5 161	15 393	1 990	2 813	1 209	1 759	767	1 049	14	5
18	Nr. 10: Gewinnminderung bei Beteiligungsbesitz	.	.	-	-	-	-	-	-	-	-
19	Nr. 12: Ausländische Steuern	.	.	.	.	-	-	.	.	-	-
20	§ 9 GewStG Nr. 3: negativer Teil des Gewerbe- ertrags ausländischer Betriebsstätten	-	-	-	-	-	-	-	-	-	-
21	Hinzurechnungen zusammen	6 849	240 597	2 736	102 603	1 641	68 275	1 016	33 539	79	789
22	Summe Gewinn und Hinzurechnungen	78 783	3 981 156	51 213	-561 496	20 608	-1 029 602	9 432	209 955	21 173	258 151
	Kürzungen des Gewinns und der Hinzurechnungen § 9 GewStG										
23	Nr. 1 S. 1: Einheitswert des Grundbesitzes, davon 1,2 %	5 314	33 351	2 160	15 954	1 031	9 929	584	5 539	545	486
24	Nr. 1 S. 2 und 3: Erweiterte Kürzung bei Grundstücksunternehmen	151	20 366	135	14 876	9	1 311	119	12 707	7	857

1 Ohne Organgesellschaften

nach Gewerbeertragsgruppen<sup>1</sup>

Noch 6.1 Gewerbebetriebe insgesamt und Gewerbebetriebe  
mit Steuermessbetrag = 0

Lfd. Nr.	Besteuerungsgrundlagen	Gewerbebetriebe insgesamt		Gewerbebetriebe mit Steuermessbetrag = 0							
				zusammen		davon					
						mit negativem Gewerbeertrag		ohne Gewerbeertrag		mit positivem Gewerbeertrag	
		Anzahl	1 000 EUR	Anzahl	1 000 EUR	Anzahl	1 000 EUR	Anzahl	1 000 EUR	Anzahl	1 000 EUR
25	Nr. 2: Anteile am Gewinn von Personengesellschaften	1 637	109 212	1 320	82 565	1 081	57 425	224	24 483	15	657
26	Nr. 2a: Gewinne aus Anteilen an nicht steuerbefreiten inländischen Kapitalgesellschaften	232	45 436	94	29 130	32	19 812	14	4 783	48	4 535
27	Nr. 2b: Dem Gewerbeertrag einer KGaA hinzugerechneten Gewinnanteile	.	.	.	.	.	.	.	.	.	.
28	Nr. 3: Positiver Teil des Gewerbeertrags ausländischer Betriebsstätten	.	.	.	.	.	.	.	.	.	.
29	Nr. 5: Abziehbare Zuwendungen	9 371	18 884	3 179	3 413	.	.	.	.	769	266
30	Nr. 7 u. 8: Gewinn aus Anteilen ausländischer Kapitalgesellschaften	.	.	.	.	.	.	.	.	.	.
31	Kürzungen zusammen	14 125	227 555	6 106	145 958	3 228	90 376	1 581	48 782	1 297	6 801
32	Summe Gewinn, Hinzurechnungen, Kürzungen	78 639	3 753 601	51 069	- 707 454	20 614	-1 119 978	9 282	161 174	21 173	251 350
33	Gewerbeertrag aus dem Betrieb von Handelsschiffen im internationalen Verkehr	.	.	.	.	.	.	.	.	.	.
34	Gewerbeertrag bei öffentlich-rechtlichen Rundfunkanstalten	.	.	.	.	.	.	.	.	.	.
35	Nicht ausgleichsfähiger Gewerbeverlust § 10a S.10 GewStG i. V. m. § 8c KStG	127	4 311	.	.	118	4 238	.	.	.	.
36	Verlustanteile ausgeschiedener Gesellschafter	30	1 775	.	.	27	1 430	.	.	.	.
37	Nicht ausgleichsfähiger Gewerbeverlust bei Abspaltung § 10a S. 10 GewStG i. V. m. § 8c KStG	.	.	.	.	.	.	.	.	.	.
38	Gewerbeertrag der Organgesellschaften	163	318 672	63	32 792	32	28 676	31	4 116	.	.
39	Gewerbeertrag der Organgesellschaften hier Korrekturbeträge wegen § 8b KStG	9	-10 529	3	-10 626	3	-10 626	.	.	.	.
40	Von Organgesellschaften zu versteuernder Übertragungsgewinn	.	.	.	.	.	.	.	.	.	.
41	Verlustverbrauch nach § 10a GewStG	13 052	351 807	11 508	179 614	.	.	9 059	165 669	2 449	13 945
42	Maßgeblicher Gewerbeertrag aus den Spartensummen	5	16 677	.	.	.	.	.	.	.	.
43	Abgerundeter Gewerbeertrag	82 247	3 730 382	54 672	- 859 830	20 614	-1 096 248	12 884	.	21 174	236 418
44	Freibetrag für den Gewerbeertrag	41 774	736 216	21 174	236 418	.	.	.	.	21 174	236 418
45	Verbleibender Betrag nach Abzug des Freibetrags	48 189	2 994 167	20 614	-1 096 248	20 614	-1 096 248	.	.	.	.
46	Steuermessbetrag	82 247	143 157	54 672	.	20 614	.	12 884	.	21 174	.
47	Nachrichtlich: Festgestellter vortragsfähiger Verlust zum 31.12.	31 464	17 439 132	31 400	16 118 736	20 595	9 527 666	10 783	6 579 434	22	11 637

<sup>1</sup> Ohne Organgesellschaften

Lfd. Nr.	Besteuerungsgrundlagen	Gewerbebetriebe mit positivem Steuermessbetrag			
		zusammen		mit abgerundetem Gewerbeertrag von ... bis unter ... EUR	
		unter 24 500			
		Anzahl	1 000 EUR	Anzahl	1 000 EUR
1	Gewinn aus Gewerbebetrieb	27 527	4 448 834	3 341	47 684
2	Verlust aus Gewerbebetrieb	48	-44 175	8	- 384
3	Unterschiedsbetrag i. S. d. § 5a Abs. 4 EStG	.	.	-	-
4	Sondervergütungen nach § 5a Abs. 4a EStG	-	-	-	-
	Hinzurechnungen § 8 GewStG				
	Nr. 1: Finanzierungsanteile				
5	Nr. 1a: Entgelte für Schulden	18 133	373 597	1 838	16 261
6	Nr. 1b: Renten und dauernde Lasten	51	248	3	2
7	Nr. 1c: Gewinnanteile des stillen Gesellschafters	99	4 405	10	144
8	Nr. 1d: 1/5 der Miet-/Pachtzinsen für die Benutzung fremder beweglicher Betriebsanlagegüter	13 304	78 488	1 583	6 124
9	Nr. 1e: 1/2 der Miet-/Pachtzinsen für die Benutzung fremder unbeweglicher Betriebsanlagegüter	15 196	260 193	1 974	19 595
10	Nr. 1f: 1/4 der Aufwendungen für Konzessionen/Lizenzen	1 196	22 222	134	366
11	Finanzierungsanteile zusammen	22 141	739 152	2 462	42 493
12	Freibetrag § 8 Nr. 1 GewStG	22 140	355 139	2 462	36 324
13	anzurechnender Finanzierungsanteil nach § 8 Nr. 1 GewStG, davon 25 %	1 237	96 026	51	1 542
14	Nr. 4: Gewinnanteile der persönlich haftenden Gesellschafter einer KGaA	-	-	-	-
15	Nr. 5: Gewinnanteile (Dividenden) und die diesen gleichgestellten Bezüge und erhaltenen Leistungen	614	26 269	35	157
16	Nr. 8: Anteil am Verlust von Personengesellschaften	74	2 986	.	.
17	Nr. 9: Ausgaben i. S. d. § 9 Abs. 1 Nr. 2 KStG	3 171	12 580	923	674
18	Nr. 10: Gewinnminderung bei Beteiligungsbesitz	.	.	.	.
19	Nr. 12: Ausländische Steuern	.	.	-	-
20	§ 9 GewStG Nr. 3: negativer Teil des Gewerbeertrags ausländischer Betriebsstätten	-	-	-	-
21	Hinzurechnungen zusammen	4 113	137 994	970	2 504
22	Summe Gewinn und Hinzurechnungen	27 570	4 542 652	3 348	49 804
	Kürzungen des Gewinns und der Hinzurechnungen § 9 GewStG				
23	Nr. 1 S. 1: Einheitswert des Grundbesitzes, davon 1,2 %	3 154	17 397	210	469
24	Nr. 1 S. 2 und 3: Erweiterte Kürzung bei Grundstücksunternehmen	16	5 490	13	4 170

<sup>1</sup> Ohne Organgesellschaften

Gewerbebetriebe mit positivem Steuermessbetrag						Lfd. Nr.
mit abgerundetem Gewerbeertrag von ... bis unter ... EUR						
24 500 - 100 000		100 000 - 1 Mill.		1 Mill. und mehr		
Anzahl	1 000 EUR	Anzahl	1 000 EUR	Anzahl	1 000 EUR	
19 138	917 964	4 669	1 157 255	379	2 325 930	1
17	- 403	14	-7 049	9	-36 340	2
.	.	-	-	-	-	3
-	-	-	-	-	-	4
12 262	65 079	3 733	151 584	300	140 674	5
30	67	18	178	-	-	6
36	898	45	1 650	8	1 713	7
8 152	16 822	3 243	33 444	326	22 098	8
9 577	66 930	3 332	115 808	313	57 860	9
501	957	418	3 146	143	17 753	10
14 979	150 752	4 331	305 810	369	240 097	11
14 978	133 679	4 331	154 631	369	30 505	12
184	4 292	743	37 795	259	52 398	13
-	-	-	-	-	-	14
157	224	332	1 821	90	24 066	15
18	213	.	.	11	883	16
924	1 310	1 090	2 787	234	7 809	17
.	.	.	.	-	-	18
.	.	.	.	-	-	19
-	-	-	-	-	-	20
1 170	6 060	1 651	44 274	322	85 156	21
19 155	923 621	4 683	1 194 480	384	2 374 746	22
1 447	2 448	1 252	6 964	245	7 516	23
3	1 320	-	-	-	-	24

Lfd. Nr.	Besteuerungsgrundlagen	Gewerbebetriebe mit positivem Steuermessbetrag			
		zusammen		mit abgerundetem Gewerbeertrag von ... bis unter ... EUR	
				unter 24 500	
		Anzahl	1 000 EUR	Anzahl	1 000 EUR
25	Nr. 2: Anteile am Gewinn von Personengesellschaften	317	26 647	66	441
26	Nr. 2a: Gewinne aus Anteilen an nicht steuer- befreiten inländischen Kapitalgesellschaften	138	16 306	4	229
27	Nr. 2b: Dem Gewerbeertrag einer KGaA hinzugerechneten Gewinnanteile	-	-	-	-
28	Nr. 3: Positiver Teil des Gewerbeertrags ausländischer Betriebsstätten	.	.	-	-
29	Nr. 5: Abziehbare Zuwendungen	6 192	15 471	924	668
30	Nr. 7 u. 8: Gewinn aus Anteilen ausländischer Kapitalgesellschaften	.	.	-	-
31	Kürzungen zusammen	8 019	81 597	1 099	5 976
32	Summe Gewinn, Hinzurechnungen, Kürzungen	27 570	4 461 055	3 348	43 828
33	Gewerbeertrag aus dem Betrieb von Handelsschiffen im internationalen Verkehr	.	.	-	-
34	Gewerbeertrag bei öffentlich-rechtlichen Rundfunkanstalten	-	-	-	-
35	Nicht ausgleichsfähiger Gewerbeverlust § 10a S. 10 GewStG i. V. m. § 8c KStG	.	.	-	-
36	Verlustanteile ausgeschiedener Gesellschafter	.	.	-	-
37	Nicht ausgleichsfähiger Gewerbeverlust bei Abspaltung § 10a S. 10 GewStG i. V. m. § 8c KStG	-	-	-	-
38	Gewerbeertrag der Organgesellschaften	100	285 880	5	19
39	Gewerbeertrag der Organgesellschaften hier Korrekturbeträge wegen § 8b KStG	6	97	.	.
40	Von Organgesellschaften zu versteuernder Übertragungsgewinn	-	-	-	-
41	Verlustverbrauch nach § 10a GewStG	1 544	172 193	805	14 543
42	Maßgeblicher Gewerbeertrag aus den Spartensummen	5	16 677	.	.
43	Abgerundeter Gewerbeertrag	27 575	4 590 212	3 349	29 155
44	Freibetrag für den Gewerbeertrag	20 600	499 798	168	852
45	Verbleibender Betrag nach Abzug des Freibetrags	27 575	4 090 414	3 349	28 303
46	Steuermessbetrag	27 575	143 157	3 349	990
47	Nachrichtlich: Festgestellter vortragsfähiger Verlust zum 31.12.	64	1 320 396	4	6 160

<sup>1</sup> Ohne Organgesellschaften

Gewerbebetriebe mit positivem Steuermessbetrag							Lfd. Nr.
mit abgerundetem Gewerbeertrag von ... bis unter ... EUR							
24 500 - 100 000		100 000 - 1 Mill.		1 Mill. und mehr			
Anzahl	1 000 EUR	Anzahl	1 000 EUR	Anzahl	1 000 EUR		
85	7 168	117	10 085	49	8 953	25	
65	6 724	.	.	.	.	26	
-	-	-	-	-	-	27	
-	-	.	.	-	.	28	
2 882	2 273	2 100	4 313	286	8 216	29	
-	-	.	.	.	.	30	
3 939	19 933	2 652	26 815	329	28 872	31	
19 155	903 689	4 683	1 167 665	384	2 345 874	32	
.	.	-	-	-	-	33	
-	-	-	-	-	-	34	
.	.	-	-	-	-	35	
-	-	.	.	-	-	36	
-	-	-	-	-	-	37	
6	451	41	13 588	48	271 823	38	
-	-	.	.	.	.	39	
-	-	-	-	-	-	40	
522	22 263	192	52 530	25	82 857	41	
-	-	-	-	.	.	42	
19 155	880 957	4 683	1 128 511	388	2 551 589	43	
17 304	422 898	3 020	73 695	108	2 354	44	
19 155	458 058	4 683	1 054 817	388	2 549 236	45	
19 155	16 026	4 683	36 917	388	89 223	46	
14	39 459	31	437 787	15	836 991	47	

7. Steuerpflichtige und ihre Besteuerungsgrundlagen 2013<sup>1</sup>  
nach Gewerbeertragsgrößenklassen und Wirtschaftsabschnitten

Größenklassen des abgerundeten Gewerbeertrags von ... bis ... EUR	Insgesamt	Land- und Forstwirtschaft, Fischerei	Bergbau und Gewinnung von Steinen und Erden	Verarbeitendes Gewerbe	Energie- versorgung	Wasserversorgung; Abwasser- und Abfallentsorgung, Beseitigung von Umwelt- verschmutzungen	Baugewerbe
Steuerpflichtige							
mit Steuermessbetrag = 0	54 672	758	68	3 533	6 205	278	7 436
mit negativem Gewerbeertrag	20 614	331	41	1 561	2 617	142	2 124
ohne Gewerbeertrag	12 884	252	21	905	2 311	90	1 510
mit positivem Gewerbeertrag	21 174	175	6	1 067	1 277	46	3 802
mit positivem Steuermessbetrag							
unter 5 000	1 229	28	3	104	4	10	211
5 000 - 10 000	875	22	.	81	7	9	181
10 000 - 15 000	524	8	.	46	5	.	111
15 000 - 24 500	721	16	.	81	5	7	172
24 500 - 50 000	12 795	127	7	973	54	51	3 200
50 000 - 100 000	6 360	71	.	637	57	45	1 374
100 000 - 500 000	4 257	199	10	607	82	61	726
500 000 - 1 Mill.	426	72	.	104	14	.	46
1 Mill. - 5 Mill.	320	56	.	101	24	11	22
5 Mill. und mehr	68	.	.	21	12	.	.
Zusammen	27 575	599	28	2 755	264	208	6 043
<b>Insgesamt</b>	<b>82 247</b>	<b>1 357</b>	<b>96</b>	<b>6 288</b>	<b>6 469</b>	<b>486</b>	<b>13 479</b>
Abgerundeter Gewerbeertrag in 1 000 EUR							
mit Steuermessbetrag = 0	- 859 830	-15 478	-5 437	- 496 675	-37 951	-17 192	7 828
mit negativem Gewerbeertrag	-1 096 248	-17 359	-5 490	- 510 031	-41 952	-17 714	-44 121
ohne Gewerbeertrag	.	.	.	.	.	.	.
mit positivem Gewerbeertrag	236 418	1 881	53	13 356	4 002	523	51 949
mit positivem Steuermessbetrag							
unter 5 000	2 604	72	2	234	6	21	472
5 000 - 10 000	6 277	156	.	569	47	64	1 313
10 000 - 15 000	6 409	93	.	563	60	.	1 368
15 000 - 24 500	13 865	307	.	1 559	94	134	3 312
24 500 - 50 000	444 921	4 599	267	34 271	1 878	1 700	110 773
50 000 - 100 000	436 036	4 918	.	44 639	4 009	2 994	92 986
100 000 - 500 000	829 094	49 795	2 317	128 081	17 901	14 957	133 101
500 000 - 1 Mill.	299 417	50 878	.	72 301	9 262	.	31 841
1 Mill. - 5 Mill.	618 050	91 994	.	193 499	57 637	26 346	37 141
5 Mill. und mehr	1 933 539	.	.	323 875	254 827	.	.
Zusammen	4 590 212	202 812	12 356	799 589	345 720	61 257	412 307
<b>Insgesamt</b>	<b>3 730 382</b>	<b>187 335</b>	<b>6 919</b>	<b>302 914</b>	<b>307 769</b>	<b>44 065</b>	<b>420 135</b>
Steuermessbetrag in 1 000 EUR							
mit Steuermessbetrag = 0	.	.	.	.	.	.	.
mit negativem Gewerbeertrag	.	.	.	.	.	.	.
ohne Gewerbeertrag	.	.	.	.	.	.	.
mit positivem Gewerbeertrag	.	.	.	.	.	.	.
mit positivem Steuermessbetrag							
unter 5 000	91	3	0	8	0	1	16
5 000 - 10 000	203	5	.	20	1	2	46
10 000 - 15 000	218	3	.	20	2	.	48
15 000 - 24 500	478	11	.	55	3	5	116
24 500 - 50 000	5 434	73	7	485	30	26	1 324
50 000 - 100 000	10 593	132	.	1 148	107	78	2 256
100 000 - 500 000	26 562	1 702	78	4 207	577	500	4 253
500 000 - 1 Mill.	10 356	1 774	.	2 506	317	.	1 102
1 Mill. - 5 Mill.	21 558	3 213	.	6 748	2 012	920	1 294
5 Mill. und mehr	67 665	.	.	11 332	8 917	.	.
Zusammen	143 157	6 915	425	26 529	11 967	2 058	10 455
<b>Insgesamt</b>	<b>143 157</b>	<b>6 915</b>	<b>425</b>	<b>26 529</b>	<b>11 967</b>	<b>2 058</b>	<b>10 455</b>

<sup>1</sup> Ohne Organgesellschaften



Größenklassen des abgerundeten Gewerbeertrags von ... bis ... EUR	Handel; Instandhaltung und Reparatur von Kfz	Verkehr und Lagerei	Gastgewerbe	Information und Kommunikation	Erbringung von Finanz- und Versicherungs- dienstleistungen	Grundstücks- und Wohnungswesen
	Steuerpflichtige					
mit Steuermessbetrag = 0	10 815	1 548	3 717	1 206	2 233	2 519
mit negativem Gewerbeertrag	4 097	495	1 299	546	666	1 155
ohne Gewerbeertrag	2 306	331	607	306	356	777
mit positivem Gewerbeertrag	4 412	722	1 811	354	1 211	587
mit positivem Steuermessbetrag						
unter 5 000	188	36	44	59	42	90
5 000 - 10 000	130	37	36	.	13	46
10 000 - 15 000	89	21	28	25	10	24
15 000 - 24 500	128	23	21	16	8	49
24 500 - 50 000	2 389	556	816	238	1 103	344
50 000 - 100 000	1 300	294	.	128	581	229
100 000 - 500 000	1 147	200	125	73	209	120
500 000 - 1 Mill.	84	16	4	4	4	12
1 Mill. - 5 Mill.	.	8	.	9	19	8
5 Mill. und mehr	.	-	-	.	19	-
Zusammen	5 500	1 191	1 398	598	2 008	922
<b>Insgesamt</b>	<b>16 315</b>	<b>2 739</b>	<b>5 115</b>	<b>1 804</b>	<b>4 241</b>	<b>3 441</b>
	Abgerundeter Gewerbeertrag in 1 000 EUR					
mit Steuermessbetrag = 0	-54 126	-38 139	2 567	-10 045	-60 148	-65 218
mit negativem Gewerbeertrag	- 103 381	-47 509	-17 837	-13 645	-76 082	-71 662
ohne Gewerbeertrag	-	-	-	-	-	-
mit positivem Gewerbeertrag	49 255	9 370	20 404	3 600	15 934	6 445
mit positivem Steuermessbetrag						
unter 5 000	403	83	110	137	97	165
5 000 - 10 000	941	270	255	.	90	333
10 000 - 15 000	1 087	270	340	302	124	293
15 000 - 24 500	2 445	424	398	325	146	956
24 500 - 50 000	83 329	19 269	27 853	8 396	39 178	12 284
50 000 - 100 000	90 448	19 973	.	8 731	39 037	15 594
100 000 - 500 000	226 785	39 786	20 456	13 827	33 003	21 278
500 000 - 1 Mill.	58 710	11 774	3 023	2 968	3 359	8 136
1 Mill. - 5 Mill.	.	19 061	.	20 729	44 080	16 788
5 Mill. und mehr	.	-	-	.	1 169 685	-
Zusammen	588 201	110 909	76 784	60 750	1 328 798	75 828
<b>Insgesamt</b>	<b>534 075</b>	<b>72 770</b>	<b>79 351</b>	<b>50 705</b>	<b>1 268 650</b>	<b>10 611</b>
	Steuermessbetrag in 1 000 EUR					
mit Steuermessbetrag = 0	-	-	-	-	-	-
mit negativem Gewerbeertrag	-	-	-	-	-	-
ohne Gewerbeertrag	-	-	-	-	-	-
mit positivem Gewerbeertrag	-	-	-	-	-	-
mit positivem Steuermessbetrag						
unter 5 000	14	3	4	5	3	6
5 000 - 10 000	32	9	8	.	3	11
10 000 - 15 000	38	9	11	11	4	10
15 000 - 24 500	85	15	14	11	5	33
24 500 - 50 000	1 014	231	294	116	436	167
50 000 - 100 000	2 194	472	.	215	878	377
100 000 - 500 000	7 154	1 269	628	445	989	668
500 000 - 1 Mill.	2 014	408	103	102	118	277
1 Mill. - 5 Mill.	.	665	.	724	1 542	585
5 Mill. und mehr	.	-	-	.	40 936	-
Zusammen	16 869	3 081	1 654	1 816	44 914	2 135
<b>Insgesamt</b>	<b>16 869</b>	<b>3 081</b>	<b>1 654</b>	<b>1 816</b>	<b>44 914</b>	<b>2 135</b>

<sup>1</sup> Ohne Organgesellschaften

noch 7. Steuerpflichtige und ihre Besteuerungsgrundlagen 2013<sup>1</sup>  
nach Gewerbeertragsgrößenklassen und Wirtschaftsabschnitten

Größenklassen des abgerundeten Gewerbeertrags von ... bis ... EUR	Erbringung von freiberuflichen, wissen- schaftlichen und technischen Dienstleistungen	Erbringung von sonstigen wirtschaftlichen Dienst- leistungen	Öffentliche Verwaltung, Verteidigung; Sozial- versicherung	Erziehung und Unterricht	Gesundheits- und Sozialwesen	Kunst, Unterhaltung und Erholung	Erbringung von sonstigen Dienst- leistungen
Steuerpflichtige							
mit Steuermessbetrag = 0	3 765	3 236	-	299	517	1 246	5 293
mit negativem Gewerbeertrag	1 931	1 166	-	133	229	514	1 567
ohne Gewerbeertrag	982	692	-	93	128	307	910
mit positivem Gewerbeertrag	852	1 378	-	73	160	425	2 816
mit positivem Steuermessbetrag							
unter 5 000	186	94	-	18	10	21	81
5 000 - 10 000	71	57	-	8	17	35	79
10 000 - 15 000	54	39	-	.	11	.	30
15 000 - 24 500	79	40	-	11	11	15	.
24 500 - 50 000	540	842	-	42	71	159	1 283
50 000 - 100 000	291	490	-	9	37	77	416
100 000 - 500 000	247	210	-	11	34	52	144
500 000 - 1 Mill.	19	20	-	.	4	3	5
1 Mill. - 5 Mill.	8	4	-	.	3	.	.
5 Mill. und mehr	8	-	-	-	-	.	-
Zusammen	1 503	1 796	-	105	198	382	2 077
<b>Insgesamt</b>	<b>5 268</b>	<b>5 032</b>	-	<b>404</b>	<b>715</b>	<b>1 628</b>	<b>7 370</b>
Abgerundeter Gewerbeertrag in 1 000 EUR							
mit Steuermessbetrag = 0	-51 014	-8 530	-	-7 349	-2 612	-11 734	11 423
mit negativem Gewerbeertrag	-60 317	-23 555	-	-8 066	-3 856	-15 608	-18 061
ohne Gewerbeertrag	-	-	-	-	-	-	-
mit positivem Gewerbeertrag	9 303	15 025	-	717	1 244	3 874	29 484
mit positivem Steuermessbetrag							
unter 5 000	365	192	-	32	13	46	152
5 000 - 10 000	518	422	-	63	124	249	530
10 000 - 15 000	641	492	-	.	129	.	371
15 000 - 24 500	1 544	763	-	207	203	303	.
24 500 - 50 000	19 088	29 006	-	1 483	2 444	5 387	43 717
50 000 - 100 000	20 070	33 649	-	643	2 615	5 479	28 176
100 000 - 500 000	48 481	38 084	-	2 655	6 774	9 380	22 433
500 000 - 1 Mill.	14 397	13 799	-	.	2 279	2 064	3 461
1 Mill. - 5 Mill.	11 140	8 715	-	.	8 218	.	.
5 Mill. und mehr	110 385	-	-	-	-	.	-
Zusammen	226 629	125 121	-	6 791	22 798	32 820	100 744
<b>Insgesamt</b>	<b>175 614</b>	<b>116 591</b>	-	<b>- 558</b>	<b>20 186</b>	<b>21 086</b>	<b>112 166</b>
Steuermessbetrag in 1 000 EUR							
mit Steuermessbetrag = 0	-	-	-	-	-	-	-
mit negativem Gewerbeertrag	-	-	-	-	-	-	-
ohne Gewerbeertrag	-	-	-	-	-	-	-
mit positivem Gewerbeertrag	-	-	-	-	-	-	-
mit positivem Steuermessbetrag							
unter 5 000	13	7	-	1	0	2	5
5 000 - 10 000	17	14	-	2	3	6	11
10 000 - 15 000	22	17	-	.	3	.	11
15 000 - 24 500	53	26	-	7	7	9	.
24 500 - 50 000	290	347	-	24	47	60	464
50 000 - 100 000	539	809	-	17	75	132	652
100 000 - 500 000	1 591	1 221	-	89	219	294	678
500 000 - 1 Mill.	500	477	-	.	77	71	119
1 Mill. - 5 Mill.	388	305	-	.	286	.	.
5 Mill. und mehr	3 863	-	-	-	-	.	-
Zusammen	7 278	3 223	-	199	717	918	2 006
<b>Insgesamt</b>	<b>7 278</b>	<b>3 223</b>	-	<b>199</b>	<b>717</b>	<b>918</b>	<b>2 006</b>

<sup>1</sup> Ohne Organgesellschaften

# Veröffentlichungen<sup>1</sup> im Statistischen Landesamt Sachsen-Anhalt

Im Monat April 2018 erschienen

Bestell-Nr. <sup>1</sup>	Kennziffer/Periodizität	Titel	Preis (in EUR)
1 Z 0 03	Z	Statistisches Monatsheft 04/2018	5,50
3 A 1 02	A I, A II, A III hj-1/17	Bevölkerung der Gemeinden Stand: 30.06.2017	4,50
3 B 7 06	B VII 4j/17	Wahl zum 19. Deutschen Bundestag in Sachsen-Anhalt am 24. September 2017 Endgültige Ergebnisse	26,00
3 C 1 07	C I 4j/17	Anbau von Blumen und Zierpflanzen zum Verkauf 2017	1,50
3 C 1 09	C I 4j/17	Pflanzenbestände in Baumschulen 2017	1,50
3 C 3 01	C III j/17	Viehbestände: Rinder, Schweine, Schafe Stand: 3. November 2017 Endgültige Ergebnisse	3,00
3 E 1 02	E I m-1/18	Beschäftigte, Umsatz im Verarbeitenden Gewerbe sowie im Bergbau und der Gewinnung von Steinen und Erden Januar 2018: Vorläufige Ergebnisse Betriebe mit 50 und mehr tätigen Personen	5,00
3 E 2 01	E II,III m-1/18	Umsatz, Tätige Personen, Auftragseingang und Auftragsbestand im Baugewerbe Januar 2018	2,50
3 E 2 03	E II j/17	Ergebnisse der Ergänzungserhebung im Bauhauptgewerbe Juni 2017	4,50
3 G 4 01	G IV m-12/17	Gäste und Übernachtungen im Reiseverkehr, Beherbergungskapazität Dezember 2017, Januar - Dezember 2017: Endgültige Ergebnisse	6,00
3 P 1 01	P I j/17	Bruttoinlandsprodukt und Bruttowertschöpfung nach Wirtschaftsbereichen 2008 - 2017 Stand: März 2018	4,50
3 P 1 07	P I j/17	Arbeitnehmerentgelt, Bruttolöhne und -gehälter nach Wirtschaftsbereichen 2008 - 2017 Stand: Herbst 2017/Frühjahr 2018	6,50
3 P 5 01	P V j/16	Basisdaten umweltökonomischer Gesamtrechnungen 1991 - 2016	7,00

<sup>1</sup> Veröffentlichung als PDF-Datei kostenfrei erhältlich, bei Bestellung bitte die erste Stelle der Bestellnummer durch eine „6“ ersetzen.



[www.statistik.sachsen-anhalt.de](http://www.statistik.sachsen-anhalt.de)

Bestellnummer: 3L405



LIV  
j/13