

# STATISTISCHE BERICHTE

L IV  
3j/10



## Öffentliche Finanzen, Personal, Steuern

### Das lohn- und einkommensteuerpflichtige Einkommen und seine Besteuerung

Jahr 2010  
- Ergebnisse der Lohn- und  
Einkommensteuerstatistik -

Bestellnummer:  
3L403



SACHSEN-ANHALT

Statistisches Landesamt

**Herausgabemonat:** April 2015

**Zu beziehen durch das**

Statistische Landesamt Sachsen-Anhalt  
Dezernat Öffentlichkeitsarbeit  
Postfach 20 11 56  
06012 Halle (Saale)

**Preis:** 7,50 EUR (kostenfrei als PDF-Datei verfügbar - Bestellnummer: 6L403)

**Inhaltliche Verantwortung:**

Dezernat: Steuern, Kommunale Finanzaufweisungen  
Frau Pitzschke  
Telefon: 0345 2318-201

**Auskünfte erhalten Sie unter:**

Telefon: 0345 2318-777  
Telefon: 0345 2318-715  
Telefon: 0345 2318-716  
  
Telefax: 0345 2318-913  
Internet: <http://www.statistik.sachsen-anhalt.de>  
E-Mail: [info@stala.mi.sachsen-anhalt.de](mailto:info@stala.mi.sachsen-anhalt.de)

**Vertrieb:**

Telefon: 0345 2318-718  
E-Mail: [shop@stala.mi.sachsen-anhalt.de](mailto:shop@stala.mi.sachsen-anhalt.de)

**Druck:** Statistisches Landesamt Sachsen-Anhalt

© Statistisches Landesamt Sachsen-Anhalt, Halle (Saale), 2015

Auszugsweise Vervielfältigung und Verbreitung mit Quellenangabe gestattet.

**Bibliothek und Besucherdienst** (Merseburger Straße 2):

Montag bis Freitag: 8:00 Uhr bis 12:00 Uhr - möglichst nach Vereinbarung

Telefon: 0345 2318-714  
E-Mail: [bibliothek@stala.mi.sachsen-anhalt.de](mailto:bibliothek@stala.mi.sachsen-anhalt.de)

# Statistischer Bericht

Das lohn- und einkommensteuerpflichtige Einkommen  
und seine Besteuerung

Jahr 2010

- Ergebnisse der Lohn- und Einkommensteuerstatistik -

Land Sachsen-Anhalt



# Inhaltsverzeichnis

	Seite
<u>Vorbemerkungen</u>	
1.1 Allgemeine Erläuterungen	5
1.2 Gesetzliche Grundlagen	5
1.3 Methodische Grundlagen	6
1.4 Begriffserklärungen	7
Schematische Darstellung des Umfangs der Besteuerung	10
2. Ergebnisse	11
Grafiken	13
<u>Tabellenteil</u>	
1. Gesamtübersicht	15
2. Unbeschränkt Lohn- und Einkommensteuerpflichtige 2010 insgesamt gegliedert nach Größenklassen des Gesamtbetrages der Einkünfte	17
3. Unbeschränkt Lohn- und Einkommensteuerpflichtige 2010 nach Grundtabelle besteuert gegliedert nach Größenklassen des Gesamtbetrages der Einkünfte	20
4. Unbeschränkt Lohn- und Einkommensteuerpflichtige 2010 nach Splittingtabelle besteuert gegliedert nach Größenklassen des Gesamtbetrages der Einkünfte	23
5. Unbeschränkt Einkommensteuerpflichtige 2010 mit Einkünften aus freiberuflicher Tätigkeit in ausgewählten freien Berufen nach Größenklassen der individuellen Einkünfte aus freiberuflicher Tätigkeit	26
6. Einkommensteuerpflichtige mit Einkünften aus selbständiger Arbeit 2010 in regionaler Gliederung nach Größenklassen des Gesamtbetrages der Einkünfte	33
7. Unbeschränkt Lohn- und Einkommensteuerpflichtige, Gesamtbetrag der Einkünfte und festzusetzende Einkommen-/Jahreslohnsteuer 2010 nach Größenklassen des Gesamtbetrages der Einkünfte in regionaler Gliederung	34

## Zeichenerklärung

-	nichts vorhanden
0	weniger als die Hälfte von 1 in der letzten besetzten Stelle, jedoch mehr als nichts
.	Zahlenwert unbekannt oder geheim zu halten

## Abkürzungen

Abs.	Absatz
AGS	Amtlicher Gemeindeschlüssel
AIG	Auslandsinvestitionsgesetz (Gesetz über steuerliche Maßnahmen bei Auslandsinvestitionen der deutschen Wirtschaft)
AO	Abgabenordnung
AStG	Außensteuergesetz (Gesetz über die Besteuerung bei Auslandsbeziehungen)
d.h.	das heißt
einschl.	einschließlich
gem.	gemäß
i.d.F.	in der Fassung
i.d.R.	in der Regel
i.H.v.	in Höhe von
i.R.d.	im Rahmen der
i.V.m.	in Verbindung mit
KFB	Kinderfreibetrag
lt.	laut
rd.	rund
sog.	Sogenannte
Stpfl.	Steuerpflichtige
u.a.	unter anderem
z.B.	zum Beispiel

## Vorbemerkungen

### 1.1 Allgemeine Erläuterungen

Der vorliegende Bericht enthält die Ergebnisse der Lohn- und Einkommensteuerstatistik 2010 des Landes Sachsen-Anhalt.

Die Lohn- und Einkommensteuerstatistik bildet die Eckgrößen des Einkommensteuergesetzes ab und gibt in den Grundzügen Aufschluss über dessen Struktur und Wirkungsweise. Sie dient als Datenbasis für Analysen und ist eine wichtige Informationsquelle für finanz-, steuer- und wirtschaftspolitische Entscheidungen.

Aufgrund der Datenvielfalt bietet die Lohn- und Einkommensteuerstatistik verschiedene Analysemöglichkeiten so z.B. nach den Einkunftsarten (Einkünfte aus freiberuflicher Tätigkeit) oder nach der regionalen Gliederung.

Die vorhandenen Daten ermöglichen es Gesetzentwürfe zum Einkommensteuergesetz mithilfe von Modellberechnungen zu analysieren und deren Auswirkungen für den Fiskus und die Steuerpflichtigen abzuschätzen. Neben den rein steuerlichen Betrachtungen sind darüber hinaus auch Untersuchungen zur Einkommensverteilung möglich.

Besondere fiskalpolitische Bedeutung wird der Lohn- und Einkommensteuerstatistik im Rahmen der Berechnung des Gemeindeanteils an der Einkommensteuer zuteil. So werden auf Basis der Ergebnisse dieser Statistik die erforderlichen Schlüsselzahlen für die Verteilung des Gemeindeanteiles auf die Gemeinden ermittelt. Grundlegend wird damit die örtliche Steuerleistung der Gemeindeeinwohner bis zu einem bestimmten Einkommensbetrag zu Grunde gelegt. Zur Verteilung des Gemeindeanteils an der Einkommensteuer für die Jahre 2015 bis 2017 lag dieser Höchstbetrag bei 35 000 Euro bzw. in den Fällen des § 32a Ab-

satz 5 oder 6 Einkommensteuergesetz (EStG) bei 70 000 Euro.

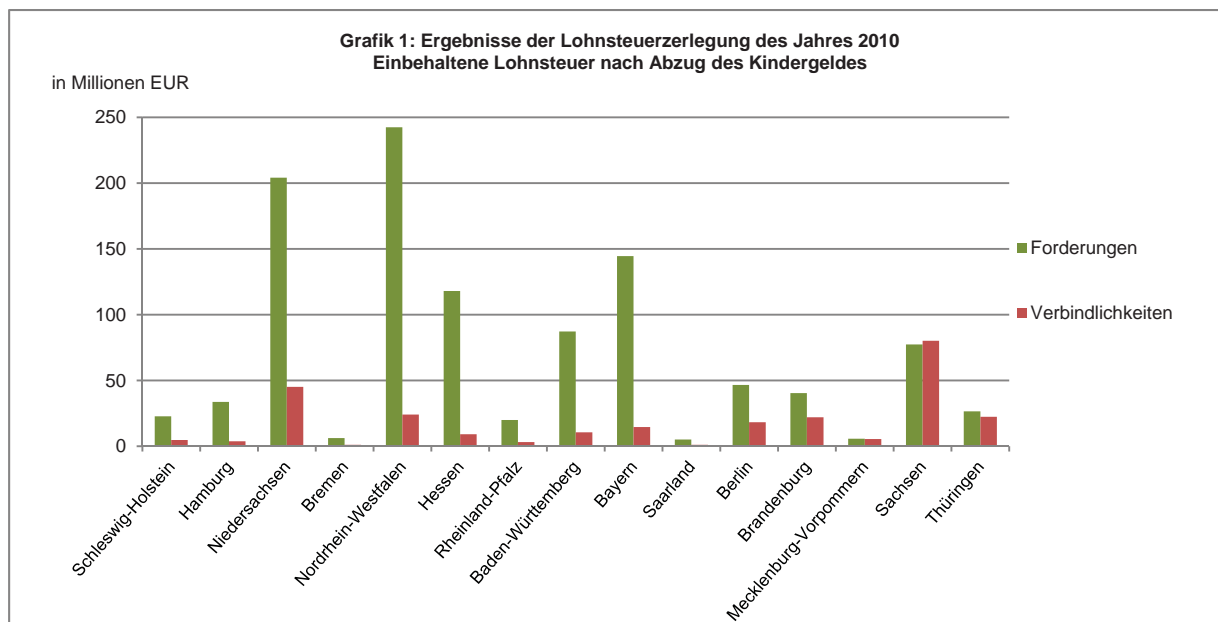
Eine weitere wichtige Rolle im Rahmen der Bund - Länder Finanzbeziehungen stellen die verwendeten Erhebungsunterlagen der Lohn- und Einkommensteuerstatistik im Rahmen der Lohnsteuererlegung dar. Hierbei wird die Feststellung des Zerlegungsanteils vorgenommen, sprich die Lohnsteuerbeträge die nicht vom Wohnsitzland der Steuerpflichtigen, vereinnahmt worden sind.

In Grafik 1 sind die Forderungen und Verbindlichkeiten des Landes Sachsen-Anhalt resultierend aus den Ergebnissen der Lohnsteuererlegung für das Jahr 2010 dargestellt.

Die Hauptnutzer der Lohn- und Einkommensteuerstatistik sind das Bundesministerium der Finanzen und die jeweiligen Länderressorts. Des Weiteren wird die Einkommensteuer nachhaltig von der Wissenschaft sowie von Wirtschaftsverbänden, Interessenvertretungen, Unternehmen, Kirchen und privaten Interessenten verwendet. Zudem fließen die Ergebnisse in die Volkswirtschaftlichen Gesamtrechnungen zur Vervollständigung und Revision ihrer Ergebnisse ein.

### 1.2 Gesetzliche Grundlagen

Die Lohn- und Einkommensteuerstatistik wurde auf Grund des Gesetzes über Steuerstatistiken (StStatG) vom 11. Oktober 1995, veröffentlicht als Art. 35 im Jahressteuergesetz 1996 (BGBl. I S. 1250, 1409) zuletzt geändert durch Artikel 19 des Gesetzes vom 25. Juli 2014 (BGBl. I S. 1266), in Verbindung mit dem Gesetz über die Statistik für Bundeszwecke (BStatG) vom 22. Januar 1987 (BGBl. I S. 462, 565) zuletzt geändert durch Artikel 13 des Gesetzes vom 25. Juli 2013 (BGBl. I S. 2749), durchgeführt.



Maßgebend für die erhobenen steuerrechtlichen Tatbestände waren insbesondere nachfolgend genannte Gesetze in ihrer jeweils gültigen Fassung:

- das Einkommensteuergesetz (EStG), neu gefasst durch die Bekanntmachung vom 8. Oktober 2009 (BGBl. I S. 3366, 3862),
- die Einkommensteuer-Durchführungsverordnung (EStDV), neu gefasst durch die Bekanntmachung vom 10. Mai 2000 (BGBl. I S.717),
- die Lohnsteuer-Durchführungsverordnung (LStDV), neu gefasst durch die Bekanntmachung vom 10. Oktober 1989 (BGBl. I S. 1848).

### 1.3 Methodische Grundlagen

Die Lohn- und Einkommensteuerstatistik wird derzeit noch bundeseinheitlich im dreijährigen Turnus durchgeführt. Aufgrund der Gesetzesänderung ist ab dem Veranlagungsjahr 2012 jedoch eine jährliche Aufbereitung der Daten für die Lohn- und Einkommensteuerstatistik angeordnet.

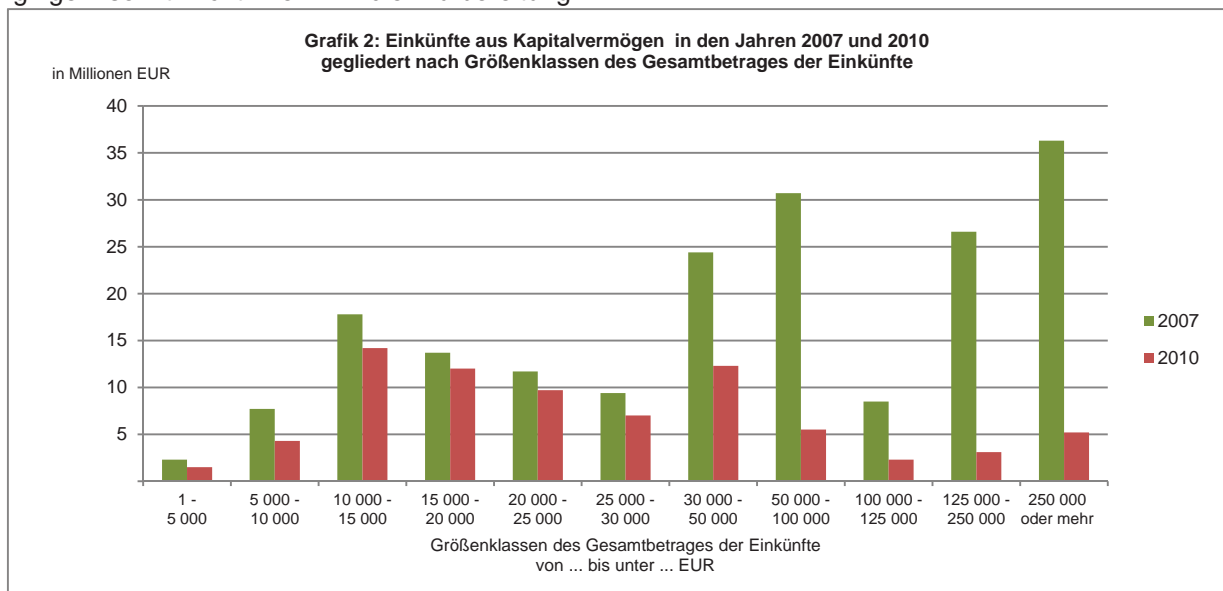
Wie alle Steuerstatistiken ist auch die Lohn- und Einkommensteuerstatistik eine Sekundärstatistik. Die Angaben, welche für deren Erstellung benötigt werden, basieren auf den Verwaltungsdaten der Finanzverwaltung. Es handelt sich um eine Vollerhebung aus den zur Einkommensteuer veranlagten Fällen und den Lohnsteuerbescheinigungen der Steuerpflichtigen, welche sich nicht zur Einkommensteuer veranlagten lassen. Aufgrund der langen Erklärungsfristen für die Steuerpflichtigen war der Schlusstermin für die Übersendung der Datenträger und Belege einheitlich auf den 30. September des dritten Folgejahres, d.h. 2013, gelegt. Ergebnisse aus zu diesem Zeitpunkt noch laufenden Einspruchsverfahren gingen somit nicht mehr in die Aufbereitung

des Statistischen Landesamtes ein. Ebenso sind die wegen Fristverlängerungen noch nicht abgeschlossenen Veranlagungen nicht berücksichtigt.

Der Nachweis der Anzahl der Steuerpflichtigen ist an steuerrechtliche Tatbestände gebunden. Bei der Einkommensteuer haben Ehepaare für den Fall der Zusammenveranlagung (§ 26b EStG) eine gemeinsame Steuererklärung abgegeben und werden als ein Steuerpflichtiger gezählt. Im Fall der Nicht-Veranlagung ist eine Zusammenführung von Eheleuten nicht gegeben, so dass jeder Lohnbezieher als ein Steuerpflichtiger aufgeführt wird. Hingegen gilt ein Steuerpflichtiger, der gleichzeitig in mehreren Dienstverhältnissen beschäftigt war, d.h. für den mehrere Lohnsteuerbescheinigungen vorlagen, als eine steuerpflichtige Person.

Die Besteuerung von Kapitalerträgen wurde zum 01.01.2009 durch die Einführung der Abgeltungsteuer neu geregelt. Demnach werden Kapitalerträge, welche über den Sparerpauschbetrag (801 Euro für einzeln veranlagte und 1 602 Euro für Ehegatten, die zusammen veranlagt werden) hinausgehen, pauschal mit 25 % besteuert. Die Besteuerung erfolgt in Form einer Quellensteuer und wird direkt von dem jeweiligen Finanzinstitut, bei dem die Kapitalanlagen gehalten werden einbehalten und an das Finanzamt abgeführt. Gleichzeitig wird der Solidaritätszuschlag (5,5 % der Abgeltungsteuer) und im Falle einer eingetragenen Religionszugehörigkeit die Kirchensteuer (8 oder 9 % der Abgeltungsteuer abhängig vom jeweiligen Bundesland) abgeführt. Somit ist ab 2009 die Angabe von Kapitalerträgen in der Einkommensteuererklärung des Steuerpflichtigen nicht mehr notwendig. Es gibt allerdings Ausnahmen bei denen weiterhin eine Veranlagung vorgeschrieben ist.

Die Grafik 2 zeigt den Rückgang der Einkünfte aus Kapitalvermögen im Vergleich zum Berichtsjahr 2007.





Für die regionale Zuordnung der Lohn- und Einkommensteuerpflichtigen 2010 ist der Gebietsstand Sachsen-Anhalts vom 31.12.2012 zu Grunde gelegt.

Die Einzeldaten der Einkommensteuerstatistik unterliegen sowohl dem Steuergeheimnis nach § 30 Abgabenordnung als auch dem Statistikgeheimnis nach § 16 Bundesstatistikgesetz. In Tabellen, bei denen das Steuer- oder Statistikgeheimnis verletzt wäre, werden aus diesem Grund Ergebnisse geheim gehalten.

## 1.4 Begriffserklärungen

Nachfolgend wird, in Anlehnung an die Begriffsbestimmungen in den jeweiligen Rechtsgrundlagen, zum besseren Verständnis der Tabellen eine Auswahl der wichtigsten Lohn- und einkommensteuerrechtlichen Begriffe erläutert.

### Lohn- und Einkommensteuerpflichtige

**Einkommensteuerpflichtig** sind alle natürlichen Personen, soweit sie Einkünfte aus einer der in § 2 Abs. 1 EStG benannten sieben Einkunftsarten beziehen.

Das Einkommensteuerrecht unterscheidet zwischen unbeschränkter und beschränkter Steuerpflicht. Natürliche Personen, welche im Inland einen Wohnsitz oder ihren gewöhnlichen Aufenthaltsort haben (§ 1 EStG), sind *unbeschränkt* einkommensteuerpflichtig. Des Weiteren sind deutsche Staatsangehörige, welche in einem Dienstverhältnis zu einer inländischen juristischen Person des öffentlichen Rechts stehen (§1 Abs. 2 und 3 EStG), *unbeschränkt* einkommensteuerpflichtig. Dieser Personenkreis unterliegt mit seinen sämtlichen, d.h. allen in- und ausländischen Einkünften der Einkommensteuerpflicht. Dagegen sind natürliche Personen, die im Inland weder ihren Wohnsitz noch ihren gewöhnlichen Aufenthalt haben nur mit ihren inländischen Einkünften (§ 49 EStG) *beschränkt* einkommensteuerpflichtig.

Nach § 38 Abs. 1 EStG wird bei Einkünften aus nichtselbständiger Arbeit die Einkommensteuer durch Abzug vom Arbeitslohn erhoben (Lohnsteuer).

Als **Lohnsteuerpflichtige** gelten alle Arbeitnehmer nach § 1 Abs. 1 EStG, die im Inland ihren Wohnsitz oder ihren gewöhnlichen Aufenthalt haben. Arbeitnehmer sind gemäß § 1 Abs. 1 Satz 1 LStDV Personen, die im öffentlichen oder privaten Dienst beschäftigt sind oder waren und die aus diesem Dienstverhältnis oder einem früherem Dienstverhältnis Arbeitslohn beziehen. Arbeitnehmer im Sinne von § 1 Abs. 1 Satz 2 LStDV sind auch die Rechts-

nachfolger dieser Personen, soweit sie Arbeitslohn aus dem früheren Dienstverhältnis ihres Rechtsvorgängers beziehen (u.a. Witwen- und Waisengeldempfänger).

Unter Arbeitslohn im steuerrechtlichen Sinne (§ 2 LStDV) sind alle Einnahmen eines Arbeitnehmers oder seines Rechtsnachfolgers zu verstehen, die aus dem Dienstverhältnis zufließen. In der Statistik werden die Summen der Arbeitslöhne als Bruttolöhne sowie nach Abzug der Werbungskosten als Einkünfte aus nichtselbständiger Arbeit nachgewiesen. Darin nicht enthalten sind u.a. steuerfreie Bezüge wie Kurzarbeiter-, Schlechtwetter-, Arbeitslosengeld, Arbeitslosenhilfe, Abfindungen, Vorruhestands-, Mutterschafts-, Kranken-, Kinder-, Wohngeld, Zuschläge für Sonntags-, Feiertags- und Nachtarbeit.

### Steuerbelastete, Nichtsteuerbelastete, Verlustfälle

**Steuerbelastete** sind Einkommensteuerpflichtige, wenn ihre Veranlagung zu einer Steuerschuld von mindestens 1 EUR führt, alle übrigen sind **Nichtsteuerbelastete**. Ohne Steuerbelastung kann ein Veranlagter bei positivem Einkommen dann bleiben, wenn er durch Geltendmachung von Freibeträgen beim zu versteuernden Einkommen unter den Besteuerungsgrenzen liegt.

Um **Verlustfälle** handelt es sich, wenn die Veranlagung ein negatives Einkommen bzw. ein solches von 0 EUR ergab. Dabei kann entweder bereits ein negativer Gesamtbetrag der Einkünfte vorliegen, weil die Verluste aus einer oder mehreren Einkunftsarten nicht durch positive Einkünfte anderer Einkunftsarten ausgeglichen wurden oder aber bei positivem Gesamtbetrag der Einkünfte der Abzug von Sonderausgaben oder von Verlusten vorangegangener Jahre insgesamt zu einem Verlust führt.

### Einkunftsarten

Das Einkommensteuerrecht (§ 2 Abs. 1 EStG) unterscheidet nachstehende sieben Einkunftsarten, die der Einkommensteuer unterliegen:

1. Einkünfte aus Land- und Forstwirtschaft
2. Einkünfte aus Gewerbebetrieb
3. Einkünfte aus selbständiger Arbeit
4. Einkünfte aus nichtselbständiger Arbeit
5. Einkünfte aus Kapitalvermögen
6. Einkünfte aus Vermietung und Verpachtung
7. sonstige Einkünfte im Sinne des § 22 EStG.

Einkünfte sind bei den ersten drei Einkunftsarten die *Gewinne*, bei den übrigen der *Überschuss* der Einnahmen über die Werbungskosten (§ 2 Abs. 2 EStG). Der Gewinn kann i.d.R.

aus dem Vergleich der Betriebsvermögen zweier aufeinanderfolgender Wirtschaftsjahre (§ 4 Abs. 1 und § 5 EStG) ermittelt werden oder als Überschuss der Betriebseinnahmen über die Betriebsausgaben (§ 4 Abs. 3 EStG). Bei kleineren Land- und Forstwirtschaften, welche nicht zur Buchführung verpflichtet sind, erfolgt die Ermittlung der Gewinne nach Durchschnittssätzen. Nach § 162 AO kann der Gewinn bei mangelhaften Besteuerungsunterlagen auch geschätzt werden.

### Werbungskosten

Werbungskosten sind gemäß § 9 EStG Aufwendungen zur Erwerbung, Sicherung und Erhaltung der Einnahmen. Sie sind bei der Einkunftsart abzuziehen, bei der sie erwachsen sind. Sofern nicht höhere Werbungskosten nachgewiesen werden, kommen gemäß § 9a EStG folgende Pauschbeträge zum Abzug:

- bei den Einnahmen aus nichtselbständiger Arbeit der Arbeitnehmer-Pauschbetrag von 920 EUR
- soweit es sich um Versorgungsbezüge i.S.d. § 19 Abs. 2 EStG handelt ein Pauschbetrag i.H.v. 102 EUR
- bei wiederkehrenden Bezügen im Sinne des § 22 EStG ein Pauschbetrag von insgesamt 102 EUR.

Dabei darf der Abzug von Pauschbeträgen nur bis zur Höhe der Einnahmen, beim Arbeitnehmer-Pauschbetrag nur bis zur Höhe der um den Versorgungs-Freibetrag geminderten Einnahmen (§ 19 Abs. 2 EStG), erfolgen.

### Sonderausgaben

Sonderausgaben i.S.d. § 10 Abs. 1 EStG sind Aufwendungen, die weder Betriebsausgaben noch Werbungskosten sind und auch nicht wie Betriebsausgaben oder Werbungskosten behandelt werden. Es handelt sich um privat veranlasste Aufwendungen der Lebensführung, die nur abgezogen werden dürfen, wenn es im EStG ausdrücklich vorgesehen ist. Nach dem Ausmaß der Abzugsfähigkeit sind nach §§ 10, 10b EStG zwei Arten von Sonderausgaben zu unterscheiden. Zu den *unbeschränkt*, d.h. in voller Höhe, abzugsfähigen Sonderausgaben (§10 Abs. 1 Nr. 1a, 4 EStG) zählen Renten, dauernde Lasten und gezahlte Kirchensteuer. Dagegen sind Unterhaltsleistungen, Versicherungsbeiträge, Bausparbeiträge, Aufwendungen für die eigene Berufsausbildung, Aufwendungen für hauswirtschaftliche Beschäftigungsverhältnisse, Schulgeld (§ 10 Abs. 1 Nr. 1, 2, 7, 8, 9 EStG) sowie Spenden und Beiträge für politische Parteien (§ 10b EStG) nur bis zu einem gesetzlich bestimmten Höchstbetrag, d.h. *beschränkt* abzugsfähig.

Wenn nicht höhere Sonderausgaben nachgewiesen werden, gewährt § 10c EStG für die vorgenannten Sonderausgaben Pauschbeträge. Dabei unterscheidet das Gesetz zwischen einem Sonderausgaben-Pauschbetrag (§ 10c Abs. 1 EStG) und einer Vorsorgepauschale für Vorsorgeaufwendungen (§ 10c Abs. 2 bis 5 EStG)

### Außergewöhnliche Belastungen

Außergewöhnliche Belastungen sind Aufwendungen, die einem Steuerpflichtigen zwangsläufig und in einem höheren Umfang als der überwiegenden Mehrzahl der Steuerpflichtigen gleicher Einkommen- und Vermögensverhältnisse und gleichen Familienstandes erwachsen.

In diesen Fällen wird auf Antrag des Steuerpflichtigen der Teil der Aufwendungen, der die zumutbare Eigenbelastung übersteigt, vom Gesamtbetrag der Einkünfte abgezogen (§ 33 EStG).

Typische Aufwendungen im Sinne der §§ 33a, 33b EStG sind u.a.:

- Unterhaltszahlungen an bedürftige Angehörige
- Aufwendungen für die Berufsausbildung eines Kindes
- Aufwendungen für die Beschäftigung einer Hilfe im Haushalt
- Aufwendungen von Behinderten, Hinterbliebenen und Pflegepersonen

### Gesamtbetrag der Einkünfte

Die Summe der Einkünfte, vermindert um den Altersentlastungsbetrag, den Entlastungsbetrag für Alleinerziehende und den Abzug für Einkünfte aus Land- und Forstwirtschaft nach § 13 Abs. 3 EStG, ist gem. § 2 Abs. 3 EStG der Gesamtbetrag der Einkünfte.

### Einkommen

Der Gesamtbetrag der Einkünfte, vermindert um die Sonderausgaben und die außergewöhnlichen Belastungen, ist gem. § 2 Abs. 4 EStG das Einkommen.

### Zu versteuerndes Einkommen

Das Einkommen, vermindert um die Kinderfreibeträge (§ 32 Abs. 6 EStG) und um die sonstigen vom Einkommen abzuziehenden Beträge, ist das zu versteuernde Einkommen. Dieses bildet die Bemessungsgrundlage für die tarifliche Einkommensteuer nach der Grund- bzw. Splittingtabelle.

## Tarifliche und festzusetzende Einkommensteuer

Die tarifliche Einkommensteuer ergibt sich aus dem Einkommensteuertarif, welcher aus der Grund- und Splittingtabelle besteht. Der Einkommensteuertarif wird auf das zu versteuernde Einkommen angewendet. Die Splittingtabelle, die bei der Zusammenveranlagung von Ehegatten zur Anwendung kommt, führt zu einer Abmilderung des progressiven Steuertarifs, indem die Steuer von der Hälfte des gemeinsamen zu versteuernden Einkommens ermittelt und dann verdoppelt wird. Eine besondere Anwendung findet i.R.d. Lohn- und Einkommensteuerleistungen (z.B. Arbeitslosen-, Kurzarbeiter-, Mutterschafts-, Krankengeld oder Arbeitslosenhilfe) statt. Diese werden im Wege des Progressionsvorbehalts bei der Ermittlung des Steuersatzes berücksichtigt und erhöhen, ohne selbst steuerpflichtig zu werden, faktisch den Steuersatz für die übrigen steuerpflichtigen Einkünfte.

Die festgesetzte Einkommensteuer ist der Steuerbetrag, der im Steuerbescheid letztendlich festgesetzt wird. Somit die Steuer, die an das Finanzamt abzuführen ist.

Die tarifliche Einkommensteuer,

- vermindert um die anzurechnenden ausländischen Steuern und die Steuerermäßigungen,
- vermehrt um die Steuer nach § 32d Abs. 3 und 4 EStG, § 34c Abs. 5 und den Zuschlag nach § 3 Abs. 4 S. 2 des Forstschäden-Ausgleichsgesetzes

ist die festzusetzende Einkommensteuer.

## Verbleibende Einkommensteuer

Auf die festzusetzende Einkommensteuer werden angerechnet:

- einbehaltene Lohnsteuer
- Kapitalertragsteuer
- Körperschaftsteuer
- geleistete Vorauszahlungen

Eine verbleibende Einkommensteuer mit positivem Betrag entspricht einer Steuerschuld und ist vom Steuerpflichtigen gemäß Steuerbescheid zu entrichten, eine solche mit negativem Betrag ist vom Finanzamt zu erstatten.

## Steuerbelastungsquote, Steuersatz

Die durchschnittliche Steuerbelastung ergibt sich als Quotient aus der festgesetzten Einkommensteuer und dem Gesamtbetrag der Einkünfte. Der durchschnittliche Steuersatz ist das prozentuale Verhältnis der festgesetzten Einkommensteuer zum zu versteuernden Einkommen.

## Schematische Darstellung des Umfangs der Besteuerung

- Einkünfte aus Land- und Forstwirtschaft (§ 13 EStG)
- + Einkünfte aus Gewerbebetrieb (§ 15 EStG)
- + Einkünfte aus selbständiger Arbeit (§ 18 EStG)
- + Einkünfte aus nichtselbständiger Arbeit (§ 19 EStG)
- + Einkünfte aus Kapitalvermögen (§ 20 EStG)
- + Einkünfte aus Vermietung und Verpachtung (§ 21 EStG)
- + Sonstige Einkünfte (§ 22 EStG)

---

### = Summe der Einkünfte

- Altersentlastungsbetrag (§ 24a EStG)
- Freibetrag für Land- und Forstwirte (§ 13 Abs. 3 EStG)
- Entlastungsbetrag für Alleinerziehende (§ 24b EStG)
- + Hinzurechnungsbetrag (§ 52 Abs. 3 Satz 3 EStG, § 8 Abs. 5 Satz 2 AIG)

---

### = Gesamtbetrag der Einkünfte (§ 2 Abs. 3 Satz 1 EStG)

- Verlustabzug (§ 10d)
- Sonderausgaben (§§ 10, 10a, 10b, 10c EStG)
- außergewöhnliche Belastungen (§§ 33 bis 33b EStG)
- Steuerbegünstigung der zu Wohnzwecken genutzten Wohnungen, Gebäude und Baudenkmale sowie der schutzwürdigen Kulturgüter (§§ 10e bis 10i EStG, § 52 Abs. 26 Satz 6 EStG i. d. F. vom 16.4.1997, BGBl. I S. 821 und § 7 FördG)
- + zuzurechnendes Einkommen (§ 15 Abs. 1 AStG)

---

### = Einkommen (§ 2 Abs. 4 EStG)

- Freibeträge für Kinder (§§ 31, 32 Abs. 6 EStG)
- Härtefallausgleich (§ 46 Abs. 3 EStG, § 70 EStDV)

---

### = zu versteuerndes Einkommen (§ 2 Abs. 5 EStG)

Die festzusetzende Einkommenssteuer ist wie folgt zu ermitteln:

- Steuerbetrag
  - a) nach § 32a Abs. 1, 5, § 50 Abs. 3 EStG oder
  - b) nach dem bei Anwendung des Progressionsvorbehalts (§ 32b EStG) oder der Steuerabsatzbegrenzung sich ergebenden Steuersatz
- + Steuer auf Grund der Berechnung nach den §§ 34, 34b EStG
- + Steuer auf Grund der Berechnung nach § 32d Abs. 3 EStG
- + Steuer auf Grund der Berechnung nach § 34a Abs. 1, 4 bis 6 EStG

---

### = tarifliche Einkommensteuer (§ 32a Abs. 1, 5 EStG)

- Minderungsbetrag nach Punkt 11 Ziffer 2 des Schlussprotokolls zu Artikel 23 DBA Belgien in der durch Art. 2 des Zusatzabkommens vom 5.11.2002 geänderten Fassung (BGBl. 2003 II S. 1615)
- ausländische Steuern nach § 34c Abs. 1 und 6 EStG, § 12 AStG
- Steuerermäßigung nach § 35 EStG
- Steuerermäßigung für Stpfl. mit Kindern bei Inanspruchnahme erhöhter Absetzungen für Wohngebäude oder der Steuerbegünstigungen für eigengenutztes Wohneigentum (§ 34f Abs. 1 u. 2 EStG)
- Steuerermäßigung bei Zuwendungen an politische Parteien und unabhängige Wählervereinigungen (§ 34g EStG)
- Steuerermäßigung nach § 34f Abs. 3 EStG
- Steuerermäßigung nach § 35a EStG
- Steuerermäßigung bei Belastung mit Erbschaftsteuer (§ 35b EStG)
- + Steuer auf Grund Berechnung nach § 32d Abs. 3 und 4 EStG
- + Steuern nach § 34c Abs. 5 EStG
- + Nachsteuer nach § 10 Abs. 5 EStG i. V. m. § 30 EStDV
- + Zuschlag nach § 3 Abs. 4 Satz 2 Forstschäden-Ausgleichsgesetz
- + Anspruch auf Zulage für Altersvorsorge nach § 10a Abs. 2 EStG
- + Anspruch auf Kindergeld oder vergleichbare Leistungen, soweit in den Fällen des § 31 EStG das Einkommen um Freibeträge für Kinder gemindert wurde

---

### = festzusetzende Einkommensteuer (§ 2 Abs. 6 EStG)

## 2. Ergebnisse

Die Lohn- und Einkommensteuerstatistik für das Jahr 2010 weist 997 012 steuerpflichtige natürliche Personen aus, die der unbeschränkten Steuerpflicht unterlagen. Gemessen am Gesamtbetrag der Einkünfte waren darunter 991 358 Steuerpflichtige mit positiven Einkünften von zusammen 24,7 Milliarden EUR. Dagegen wurde bei 5 654 Steuerpflichtigen ein negativer Gesamtbetrag der Einkünfte von zusammen - 81,7 Millionen EUR ermittelt (sogenannte Verlustfälle).

Das zu versteuernde Einkommen betrug nach Abzug von Sonderausgaben, außergewöhnlichen Belastungen und Freibeträgen rund 20,6 Milliarden EUR. Auf dieses Einkommen mussten rund 3,3 Milliarden EUR Einkommensteuer entrichtet werden.

Im Vergleich zur vorangegangenen Statistik des Jahres 2007 sind die Einkünfte der Sachsen-Anhalter innerhalb von 3 Jahren um rund 6,1 % gestiegen. Gleichzeitig stieg die festgesetzte Einkommensteuer um 3,2 %. Demgegenüber ist bei der Zahl der Steuerpflichtigen ein Minus von gut 10 000 Steuerfällen bzw. 1 % zu verzeichnen.

Bezogen auf die unbeschränkt Steuerpflichtigen mit positivem Gesamtbetrag der Einkünfte konnte jeder Steuerpflichtige Einkünfte in Höhe von durchschnittlich 24 895 EUR erzielen. Das sind durchschnittlich rund 1 700 EUR je Steuerpflichtigem mehr als noch im Jahr 2007. Gemessen am bundesweiten Durchschnitt erzielten die Sachsen-Anhalter nur etwa 82,1 % und damit den geringsten Wert aller Bundesländer.

Die durchschnittliche Steuerbelastung betrug 4 688 EUR bei einem gemessenen Steuersatz von im Schnitt 15,9 %. Damit fiel die durchschnittliche Steuerbelastung deutlich geringer aus als der bundesweite Durchschnitt. Der gemessene Steuersatz lag um 2,9 Prozentpunkte unter dem für Deutschland ermittelten Wert.

Bei etwa 38 % der Steuerpflichtigen handelt es sich um sogenannte Splittingfälle. Das sind gemeinsam veranlagte Ehegatten welche als ein Steuerpflichtiger gezählt werden. Deren durchschnittliches Einkommen betrug im Jahr 2010 38 252 EUR. Auf deren Einkommen entfiel durchschnittlich eine festgesetzte Einkommensteuer i.H.v. 7 059 EUR. Das durchschnittliche Einkommen der nach Grundtabelle besteuerten Steuerpflichtigen betrug im Vergleich 16 611 EUR bei einer durchschnittlichen Steuerlast von 3 107 EUR.

Im Jahr 2010 wurden insgesamt 630 026 veranlagte Steuerpflichtige mit einem Gesamtbe-

trag der Einkünfte von 20,6 Milliarden EUR ermittelt. Ihre Anzahl ist damit im Vergleich zum Vorberichtszeitraum 2007 um 2,5 % gesunken, bei einem gleichzeitigen Anstieg der Einkünfte um 5,2 %.

Mehr als die Hälfte der Steuerpflichtigen, (54,8 %) mit einem positiven Gesamtbetrag der Einkünfte wird in den Größenklassen bis unter 20 000 EUR nachgewiesen. Am festgesetzten Einkommensteuervolumen waren diese Steuerpflichtigen jedoch nur zu 5,6 % beteiligt, das sind 183 Millionen EUR.

Ein weiteres Drittel der Steuerpflichtigen erzielte Einkünfte zwischen 20 000 und 50 000 EUR. Deren Anteil an der festgesetzten Einkommensteuer insgesamt beläuft sich mit 1,2 Milliarden EUR auf gut ein Drittel (35,5 %).

Nur knapp 2 % der Steuerpflichtigen im Land konnte einen Gesamtbetrag der Einkünfte von 100 000 EUR und mehr erzielen. Jedoch trugen diese gut ein Viertel (27 %) der Steuerlast. Deren durchschnittlicher Steuersatz lag bei 31,5 %.

Die Bezieher der Höchsteinkommen (500 000 EUR und mehr) hatten mit einer Steuerlast von 99,2 Millionen EUR gerade einmal einen Anteil von 3 % an der insgesamt in Sachsen-Anhalt festgesetzten Einkommensteuer. Der durchschnittliche Steuersatz dieser Steuerpflichtigen betrug 36,9 %.

Die Quelle dieser Höchsteinkommen lag am häufigsten in Einkünften aus Gewerbebetrieb und aus selbständiger Arbeit.

Unter den Spitzenverdienern waren im Jahr 2010 64 Einkommensmillionäre mit Durchschnittseinkünften von 1,6 Millionen EUR. Im Vergleich zum Jahr 2007 sank die Zahl der Einkommensmillionäre von 84 auf 64 bei gleichzeitigem Rückgang der durchschnittlichen Einkünfte um 0,2 Millionen EUR je Steuerpflichtigem. Demgegenüber stieg die Zahl der Steuerpflichtigen mit einem Gesamtbetrag der Einkünfte zwischen 500 000 EUR und 1 Million EUR von 216 auf 284 bei gleichzeitigem Anstieg der Einkünfte um 31,5 %.

Die unbeschränkt Steuerpflichtigen mit positivem Gesamtbetrag der Einkünfte erzielten zu 85,8 % ihre Einkünfte aus nichtselbständiger Arbeit. Sie trugen mit 80,2 % zum Steueraufkommen bei.

Die Einkünfte aus Gewerbebetrieb i.H.v. 1,8 Milliarden EUR machen nur 7,2 % des Gesamtvolumens der Einkünfte aus. Weitere 5 % werden durch Einkünfte aus selbständiger Arbeit erzielt. Von den Steuerpflichtigen mit Einkünften überwiegend aus selbständiger Arbeit wurde etwa jeder zehnte Euro der festgesetzten Einkommensteuer gezahlt.

Bei den Einkommensmillionären dominierten die Einkünfte aus Gewerbebetrieb (58,6 %) gefolgt von den Einkünften aus selbständiger Arbeit, welche gut einem Viertel ihrer Einkünfte ausmachten. Neun von zehn Einkommensmillionären tätigten zudem Einkünfte aus Vermietung und Verpachtung.

Eine Auswertung der Ergebnisse nach Geschlecht zeigt, dass 53,5 % aller Lohn- und Einkommensteuerfälle männlich sind. Zusammen erzielen die männlichen Steuerpflichtigen 14,4 Milliarden EUR bzw. 58,3 % der Einkünfte aller nachgewiesenen Fälle. Im Schnitt konnte somit jeder Mann Einkünfte von 22 229 EUR erzielen. Das sind fast 4 000 EUR mehr als jede Frau durchschnittlich erreichen konnte. Deren durchschnittliche Einkünfte je Steuerfall erreichen lediglich 18 243 EUR.

Staffelt man die Ergebnisse nach Altersgruppen, so zeigt sich, dass die Steuerfälle der Altersgruppe von 40 bis unter 50 Jahren die höchsten durchschnittlichen Einkünfte je Steuerfall erzielen konnten. Im Schnitt erzielte hier jeder 25 742 EUR. Betrachtet man nur die männlichen Steuerfälle, ist in dieser Altersgruppe auch der höchste Durchschnittswert mit 28 157 EUR je Fall zu lokalisieren. Die weiblichen Steuerfälle der gleichen Altersgruppe erzielten im Schnitt gut 5 000 EUR weniger. Die Hälfte aller Lohn- und Einkommensteuerfälle hatte ein Alter von 40 bis unter 60 Jahren. Bei ihnen werden gut zwei Drittel der anzurechnenden Lohnsteuer insgesamt fällig.

Eine besondere Betrachtung der Steuerpflichtigen mit überwiegenden Einkünften aus freiberuflicher Tätigkeit zeigt, 21 018 Steuerfälle erzielen zusammen Einkünfte aus freiberuflicher Tätigkeit i.H.v. 1,1 Milliarden EUR. Somit ergeben sich im Durchschnitt für jeden Steuerfall rund 53 500 EUR. Das ist mehr als das Doppelte der durchschnittlichen Gesamteinkünfte im Land bei Einnahmen aus den übrigen Einkunftsarten.

Weit über dem Durchschnitt liegen die Einkünfte der Ärzte, Zahnärzte, Notare und Wirtschaftsprüfer mit jeweils über 100 000 EUR je Steuerfall.

Die Auswertung auf regionaler Ebene zeigt, dass ein Viertel der unbeschränkt Lohn- und Einkommensteuerpflichtigen in den Kreisfreien Städten des Landes wohnhaft sind. Insgesamt konnte jeder dort wohnhafte Steuerpflichtige durchschnittlich 25 258 EUR an Einkünften erzielen. Lediglich die Steuerpflichtigen der Stadt Halle (Saale) blieben für sich betrachtet knapp 150 EUR unter dem Landesdurchschnitt von 24 895 EUR je Steuerpflichtigem.

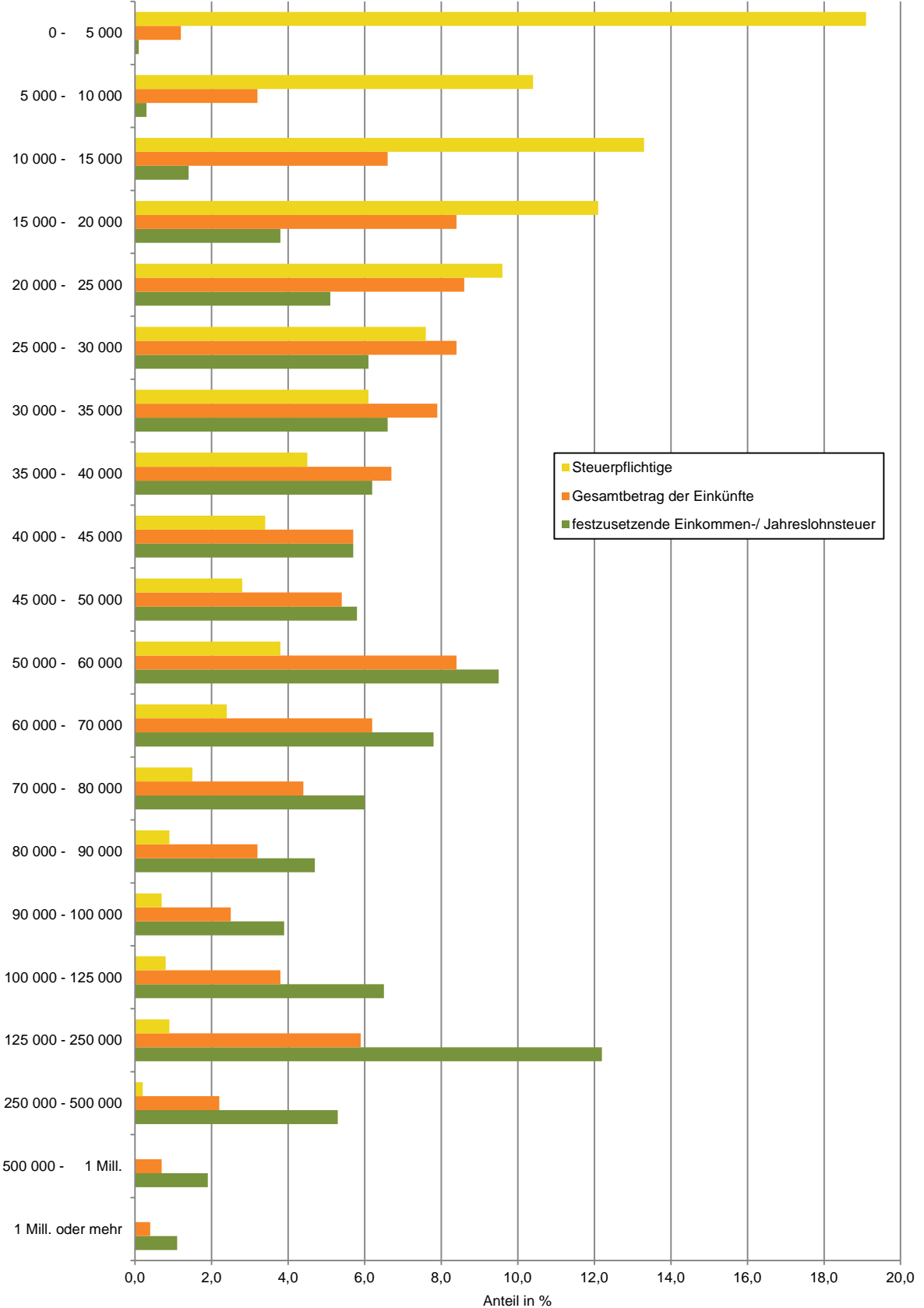
Von den Landkreisen konnten lediglich 3 den Landesdurchschnitt erreichen bzw. übertreffen. Das durchschnittliche Einkommen war in Mansfeld-Südharz mit 22 855 EUR je Steuerpflichtigem am niedrigsten. Das größte Durchschnittseinkommen wurde im Landkreis Börde mit 27 700 EUR je Steuerpflichtigem erreicht. Es folgen das Jerichower Land mit 26 790 und der Saalekreis mit 26 704 EUR je Steuerpflichtigem.

Bezogen auf die Spitzenverdiener mit mindestens 500 000 EUR wurden die meisten in der Landeshauptstadt Magdeburg gezählt (46), es folgen die Stadt Halle (Saale) mit 43 und der Bördekreis mit 33. Schlusslicht bildete die Stadt Dessau-Roßlau mit nur 12 Spitzenverdienern.

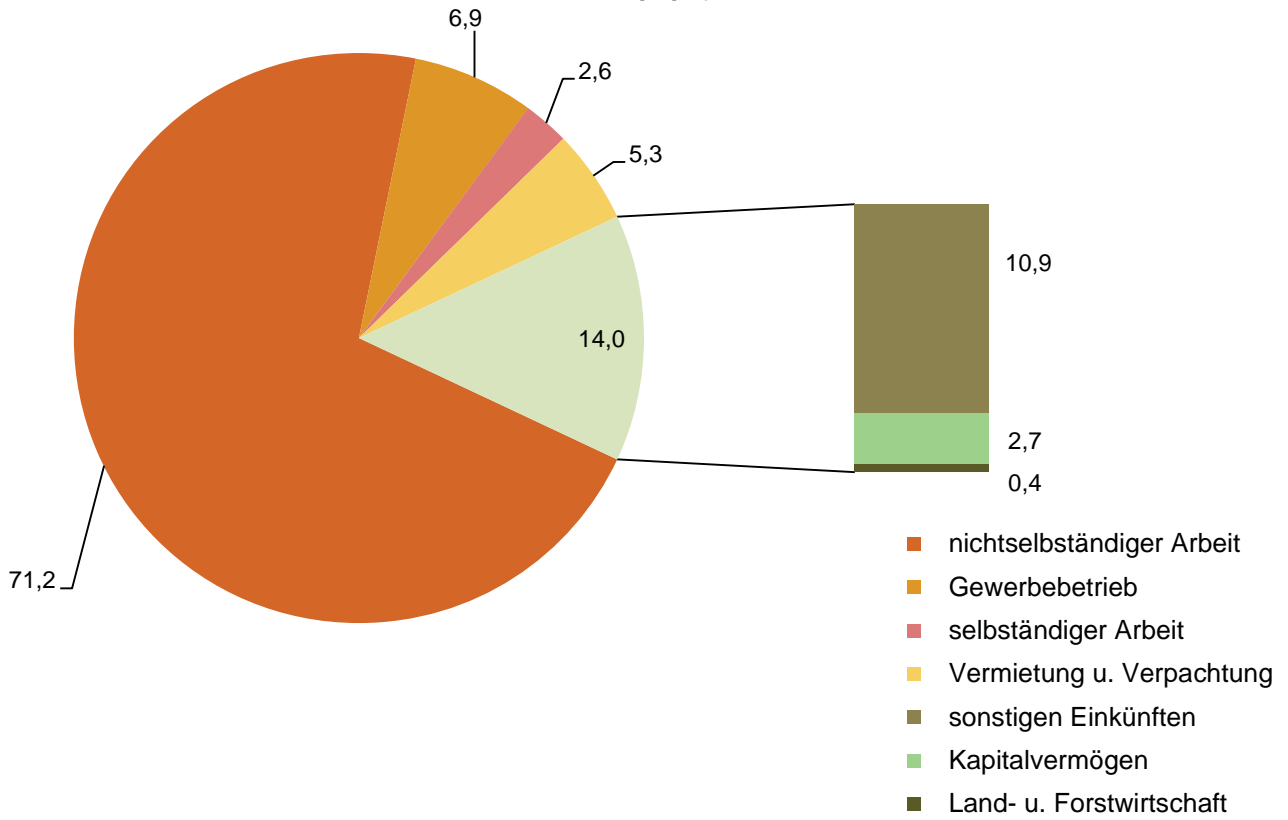
Die meisten Steuerpflichtigen mit einem Millio-neneinkommen wurden im Bördekreis gelistet (11). Auf den Plätzen folgen die Kreisfreien Städte Halle (Saale) mit neun und Magdeburg mit sieben. In den übrigen Kreisen wurden bis maximal sechs Einkommensmillionäre gezählt.

**Anteile der Steuerpflichtigen, des Gesamtbetrages der Einkünfte sowie der festzusetzenden Einkommen-/ Jahreslohnsteuer 2010 nach Größenklassen des Gesamtbetrages der Einkünfte**

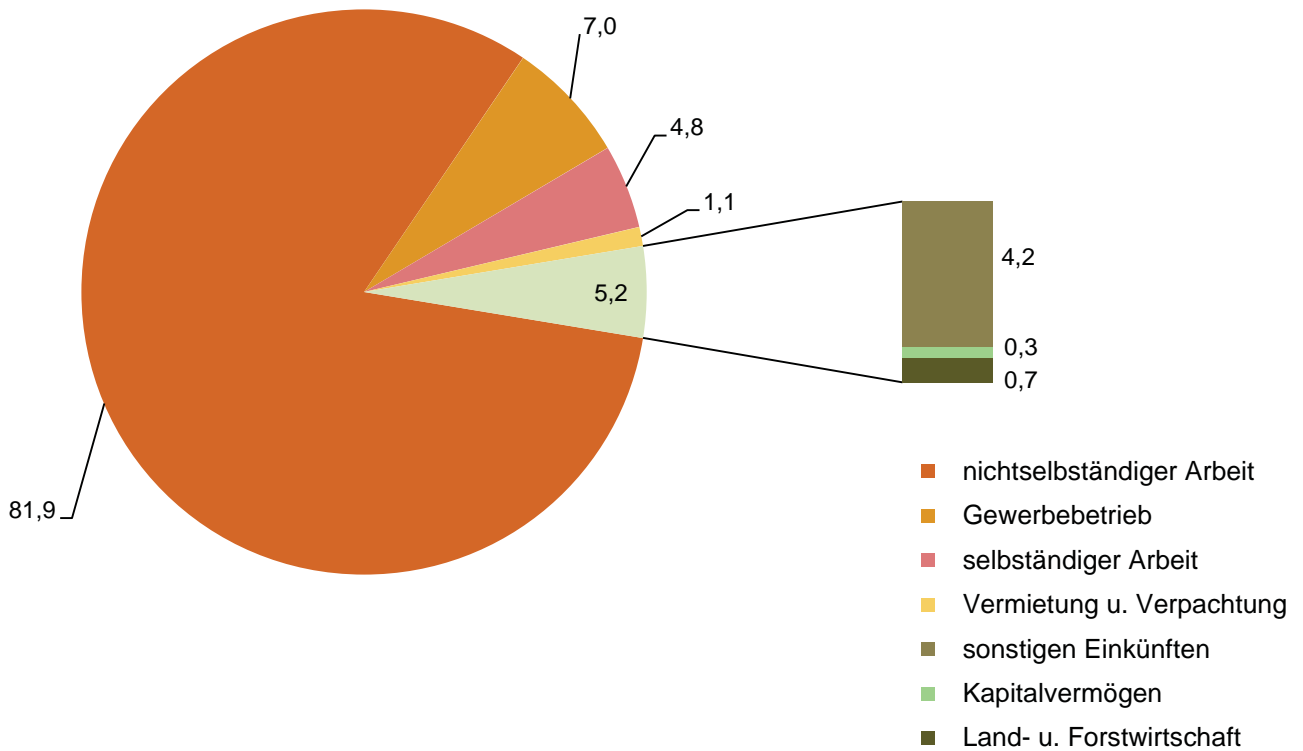
Gesamtbetrag der Einkünfte von ... bis unter ... EUR



**Anteil der unbeschränkt Steuerpflichtigen mit positivem Gesamtbetrag der Einkünfte 2010 nach ihrer Einkunftsart in Prozent**



**Anteil der positiven Einkünfte 2010 nach Einkunftsarten in Prozent**





1. Gesamtübersicht  
Lohn- und Einkommensteuerpflichtige, Einkünfte, Einkommen und festgesetzte Einkommensteuer 2010

Merkmal	Steuerpflichtige	Gesamtbetrag der Einkünfte		Zu versteuern des Einkommen	Festgesetzte Einkommensteuer
		absolut	je Steuerpflichtigem		
	Anzahl	1 000 EUR	EUR	1 000 EUR	
<b>Steuerpflichtige natürliche Personen</b>	<b>998 276</b>	<b>24 595 439</b>	<b>24 638</b>	<b>20 557 872</b>	<b>3 283 498</b>
<b>unbeschränkt Steuerpflichtige mit positivem Gesamtbetrag d. Einkünfte</b>	<b>991 358</b>	<b>24 679 559</b>	<b>24 895</b>	<b>20 656 661</b>	<b>3 281 529</b>
davon mit Einkünften überwiegend aus					
Land- u. Forstwirtschaft	6 226	179 057	28 760	146 126	43 104
Gewerbebetrieb	49 548	1 774 010	35 804	1 464 916	251 375
selbständiger Arbeit	14 327	1 230 969	85 920	1 052 238	323 992
nichtselbständiger Arbeit	850 813	20 546 943	24 150	17 283 777	2 631 079
Kapitalvermögen	1 646	26 830	16 300	21 849	4 198
Vermietung u. Verpachtung	4 248	106 756	25 131	84 263	15 467
sonstige Einkünfte	64 550	814 995	12 626	603 492	12 315
nichtveranlagte Lohnsteuerpflichtige	361 332	4 036 308	11 171	3 657 297	432 399
nach Grundtabelle Besteuerte	611 888	10 164 128	16 611	8 605 302	1 305 106
nach Splittingtabelle Besteuerte	379 470	14 515 432	38 252	12 051 359	1 976 423
davon					
Alleinverdiener	112 412	2 006 420	17 849	1 710 036	196 362
Doppelverdiener	267 058	12 509 011	46 840	10 341 323	1 780 061
mit einem Gesamtbetrag der Einkünfte von ... bis unter ... EUR					
0	50 816	-	-	- 2 187	120
1 - 5 000	138 667	303 227	2 187	239 815	3 972
5 000 - 10 000	102 741	783 214	7 623	621 213	9 950
10 000 - 15 000	131 578	1 638 850	12 455	1 301 033	45 876
15 000 - 20 000	119 497	2 083 116	17 432	1 703 765	123 156
20 000 - 25 000	94 982	2 124 852	22 371	1 740 942	167 576
25 000 - 30 000	75 602	2 074 266	27 437	1 719 861	201 524
30 000 - 35 000	60 076	1 943 672	32 354	1 634 899	216 147
35 000 - 40 000	44 462	1 661 346	37 366	1 400 365	203 483
40 000 - 45 000	33 464	1 418 752	42 396	1 195 381	187 754
45 000 - 50 000	28 081	1 331 815	47 428	1 124 900	189 618
50 000 - 60 000	37 946	2 072 613	54 620	1 764 618	311 557
60 000 - 70 000	23 706	1 532 264	64 636	1 314 994	254 386
70 000 - 80 000	14 692	1 095 811	74 586	919 414	197 404
80 000 - 90 000	9 344	791 147	84 669	650 285	153 910
90 000 - 100 000	6 533	618 978	94 746	511 610	128 085
100 000 - 125 000	8 401	929 587	110 652	784 472	212 442
125 000 - 250 000	8 766	1 447 051	165 075	1 268 003	400 382
250 000 - 500 000	1 656	541 089	326 745	494 182	174 946
500 000 - 1 000 000	284	183 616	646 535	171 372	63 352
1 000 000 oder mehr	64	104 293	1 629 578	97 723	35 890

## Noch 1. Gesamtübersicht

Merkmal	Steuerpflichtige	Gesamtbetrag der Einkünfte		Zu versteuerndes Einkommen	Festgesetzte Einkommensteuer
		absolut	je Steuerpflichtigem		
	Anzahl	1 000 EUR	EUR	1 000 EUR	
<b>unbeschränkt Steuerpflichtige Verlustfälle</b>	<b>5 654</b>	<b>- 81 684</b>	<b>- 14 447</b>	<b>- 93 836</b>	<b>145</b>
<b>auf Antrag unbeschränkt Steuerpflichtige</b>	<b>232</b>	<b>4 827</b>	<b>20 806</b>	<b>3 984</b>	<b>558</b>
<b>beschränkt Steuerpflichtige mit positivem Gesamtbetrag d. Einkünfte</b>	<b>587</b>	<b>6 581</b>	<b>11 211</b>	<b>4 908</b>	<b>1 266</b>
<b>beschränkt Steuerpflichtige Verlustfälle</b>	<b>445</b>	<b>- 13 844</b>	<b>- 31 110</b>	<b>- 13 845</b>	<b>-</b>

Noch 1. Gesamtübersicht  
Lohn- und Einkommensteuerpflichtige, positive und negative Einkünfte in den jeweiligen Einkunftsarten

Einkunftsarten	Unbeschränkt Steuerpflichtige mit					
	positiven Einkünften			negativen Einkünften		
	Anzahl <sup>1)</sup>	1 000 EUR	%	Anzahl <sup>1)</sup>	1 000 EUR	%
Einkünfte aus ...						
Land- u. Forstwirtschaft	4 359	174 655	0,7	1 555	- 4 974	2,8
Gewerbebetrieb	81 023	1 752 539	7,0	15 825	- 65 456	37,1
selbständiger Arbeit	30 668	1 201 520	4,8	2 782	- 6 841	3,9
nichtselbständiger Arbeit	836 202	20 419 274	81,9	698	- 371	0,2
Kapitalvermögen	31 541	78 013	0,3	179	- 912	0,5
Vermietung u. Verpachtung	62 026	271 219	1,1	21 699	- 97 047	55,0
sonstigen Einkünften	128 513	1 042 834	4,2	1 858	- 873	0,5
<b>Insgesamt</b>	<b>941 487</b>	<b>24 940 054</b>	<b>100</b>	<b>42 210</b>	<b>- 176 475</b>	<b>100</b>

1) Anzahl Fälle

Gesamtbetrag der Einkünfte von ... bis unter ... EUR	Einkünfte aus							
	Land- und Forstwirtschaft		Gewerbebetrieb		selbständiger Arbeit		nichtselbständiger Arbeit	
	Steuer- pflichtige	1 000 EUR	Steuer- pflichtige	1 000 EUR	Steuer- pflichtige	1 000 EUR	Steuer- pflichtige	1 000 EUR
Nullfälle	12	12	.	.	-	-	932	577
1 - 5 000	228	119	.	.	1 704	2 672	126 181	275 074
5 000 - 10 000	390	794	10 304	47 173	1 770	7 329	83 695	615 079
10 000 - 15 000	536	1 540	10 744	75 594	2 183	11 650	97 599	1 170 501
15 000 - 20 000	522	2 496	9 796	90 871	2 266	14 715	106 175	1 769 733
20 000 - 25 000	500	3 704	8 868	96 621	2 108	17 338	87 952	1 873 739
25 000 - 30 000	383	3 409	7 248	85 999	1 935	19 148	71 835	1 889 024
30 000 - 35 000	357	3 542	6 150	81 845	1 698	18 703	57 599	1 788 424
35 000 - 40 000	326	3 476	5 218	76 691	1 535	19 464	42 580	1 521 635
40 000 - 45 000	294	3 250	4 331	72 473	1 450	21 317	32 014	1 295 986
45 000 - 50 000	245	4 091	3 557	64 399	1 327	20 150	26 948	1 225 019
50 000 - 60 000	427	7 469	5 426	106 890	2 513	42 439	36 343	1 885 985
60 000 - 70 000	281	6 479	3 672	85 966	1 956	41 776	22 620	1 378 600
70 000 - 80 000	247	8 688	2 609	73 452	1 681	43 472	13 869	956 459
80 000 - 90 000	199	7 063	1 827	58 937	1 281	42 498	8 717	671 821
90 000 - 100 000	155	5 841	1 411	52 356	1 184	46 262	6 036	506 703
100 000 - 125 000	236	14 389	2 239	96 764	2 024	105 393	7 543	695 561
125 000 - 250 000	408	42 173	3 526	237 408	3 751	409 923	6 941	723 958
250 000 - 500 000	126	31 110	1 005	138 971	917	213 178	1 103	142 199
500 000 - 1 000 000	35	12 709	215	72 815	139	69 980	174	24 811
1 000 000 oder mehr	7	7 327	56	61 167	28	27 271	44	8 015
Insgesamt	5 914	169 680	96 848	1 687 083	33 450	1 194 679	836 900	20 418 903
Verlustfälle	139	- 2 542	3 990	- 84 388	519	- 2 457	1 580	8 670

Gesamtbetrag der Einkünfte von ... bis unter ... EUR	Noch Einkünfte aus						Summe der Einkünfte <sup>1)</sup>	
	Kapitalvermögen		Vermietung und Verpachtung		sonstigen Einkünften		Steuer- pflichtige	1 000 EUR
	Steuer- pflichtige	1 000 EUR	Steuer- pflichtige	1 000 EUR	Steuer- pflichtige	1 000 EUR		
Nullfälle	-	-	.	.	.	.	944	583
1 - 5 000	1 314	1 451	.	.	.	.	138 667	308 019
5 000 - 10 000	2 959	4 284	4 888	6 805	16 792	109 670	102 741	791 134
10 000 - 15 000	9 013	14 204	9 408	17 648	37 201	365 731	131 578	1 656 868
15 000 - 20 000	4 933	11 962	8 507	18 201	20 671	189 876	119 497	2 097 854
20 000 - 25 000	3 402	9 712	7 476	15 635	14 910	118 244	94 982	2 134 995
25 000 - 30 000	2 469	7 013	6 465	11 387	9 837	65 687	75 602	2 081 667
30 000 - 35 000	1 814	4 854	5 875	9 645	6 920	42 022	60 076	1 949 034
35 000 - 40 000	1 263	3 750	5 101	8 623	5 005	31 187	44 462	1 664 827
40 000 - 45 000	791	2 205	4 353	6 158	3 124	19 812	33 464	1 421 202
45 000 - 50 000	592	1 527	3 874	4 978	2 224	13 831	28 081	1 333 997
50 000 - 60 000	808	2 066	6 037	9 773	2 992	20 124	37 946	2 074 746
60 000 - 70 000	546	1 410	4 283	7 509	1 534	11 560	23 706	1 533 300
70 000 - 80 000	373	1 064	3 036	6 779	890	6 576	14 692	1 096 489
80 000 - 90 000	287	412	2 269	6 090	550	4 857	9 344	791 677
90 000 - 100 000	220	573	1 836	3 600	395	4 025	6 533	619 360
100 000 - 125 000	325	2 277	2 816	8 903	657	6 981	8 401	930 269
125 000 - 250 000	424	3 149	4 212	20 329	1 002	11 311	8 766	1 448 252
250 000 - 500 000	143	4 232	1 114	8 541	206	3 102	1 656	541 335
500 000 - 1 000 000	36	831	213	2 177	34	342	284	183 665
1 000 000 oder mehr	8	127	51	279	12	125	64	104 310
Insgesamt	31 720	77 101	83 726	174 172	130 371	1 041 961	941 486	24 763 581
Verlustfälle	199	978	869	- 3 480	538	2 470	5 458	- 80 748

\*) Einschließlich der Steuerfälle/Steuerpflichtigen ohne Einkommensteuerveranlagung, soweit Werte in der elektronischen Lohnsteuerbescheinigung enthalten waren.

1) Die "Summe der Einkünfte" enthält nicht nur die Summe der positiven und die Summe der negativen Einkunftsarten, sondern auch die "Hinzurechnungen".

Noch 2. Unbeschränkt Lohn- und Einkommensteuerpflichtige \*) 2010 insgesamt  
gegliedert nach Größenklassen des Gesamtbetrages der Einkünfte

Gesamtbetrag der Einkünfte von ... bis unter ... EUR	Einkünfte aus						Gesamtbetrag der Einkünfte		Sonderausgaben insgesamt <sup>1)</sup>	
	Altersentlastungs- betrag nach § 24a EStG		Entlastungsbetrag für Alleinerziehende nach § 24b EStG		Freibetrag für Land- u. Forstwirte nach § 13 Abs. 3 EStG					
	Stpfl.	1 000 EUR	Stpfl.	1 000 EUR	Stpfl.	1 000 EUR	Stpfl.	1 000 EUR	Stpfl.	1 000 EUR
Nullfälle	-	-	932	577	12	7	50 816	-	4 086	1 857
1 - 5 000	346	184	3 517	4 493	150	115	138 667	303 227	138 667	56 954
5 000 - 10 000	4 727	3 062	3 664	4 625	285	234	102 741	783 214	102 741	148 405
10 000 - 15 000	14 466	11 446	5 017	6 253	362	318	131 578	1 638 850	131 578	309 400
15 000 - 20 000	7 420	9 376	4 059	5 024	369	337	119 497	2 083 116	119 496	348 821
20 000 - 25 000	4 079	5 896	3 169	3 901	371	346	94 982	2 124 852	94 982	349 850
25 000 - 30 000	2 280	3 500	2 938	3 620	281	281	75 602	2 074 266	75 602	320 326
30 000 - 35 000	1 387	2 151	2 471	3 006	171	206	60 076	1 943 672	60 076	276 599
35 000 - 40 000	956	1 449	1 519	1 833	168	199	44 462	1 661 346	44 462	224 235
40 000 - 45 000	678	1 083	970	1 185	154	182	33 464	1 418 752	33 464	185 290
45 000 - 50 000	471	791	1 008	1 231	127	159	28 081	1 331 815	28 081	169 189
50 000 - 60 000	686	1 087	630	759	233	286	37 946	2 072 613	37 946	261 203
60 000 - 70 000	429	730	253	304	5	2	23 706	1 532 264	23 706	184 499
70 000 - 80 000	282	493	150	184	-	-	14 692	1 095 811	14 692	126 068
80 000 - 90 000	223	398	107	132	-	-	9 344	791 147	9 344	85 935
90 000 - 100 000	163	304	66	79	-	-	6 533	618 978	6 533	64 168
100 000 - 125 000	282	546	112	135	-	-	8 401	929 587	8 401	86 740
125 000 - 250 000	505	1 025	140	176	-	-	8 766	1 447 051	8 766	112 702
250 000 - 500 000	114	224	17	21	-	-	1 656	541 089	1 656	30 591
500 000 - 1 000 000	22	45	4	4	-	-	284	183 616	284	7 448
1 000 000 oder mehr	7	16	-	-	-	-	64	104 293	64	2 450
Insgesamt	39 523	43 806	30 743	37 543	2 688	2 673	991 358	24 679 559	944 627	3 352 729
Verlustfälle	29	35	709	879	24	21	5 654	- 81 684	5 654	11 458

Gesamtbetrag der Einkünfte von ... bis unter ... EUR	Außergewöhnliche Belastungen insgesamt <sup>2)</sup>		Als Sonderausgabenabzug berücksichtigte Altersvorsorgebeiträge nach § 10a EStG		Steuerbegünstigungen		Verlustabzug nach § 10d EStG		Einkommen	
					Summe der Abzugsbeträge nach §§ 10e, 10f, 10h EStG zur Förderung des Wohneigentums		steuerlich wirksam gewordene Verluste (verbraucher Vor- u. Rücktrag gesamt)			
	Stpfl.	1 000 EUR	Stpfl.	1 000 EUR	Stpfl.	1 000 EUR	Stpfl.	1 000 EUR	Stpfl.	1 000 EUR
Nullfälle	658	359	667	401	-	-	-	-	-	-
1 - 5 000	4 010	3 405	3 564	1 998	18	40	1 785	2 810	-	-
5 000 - 10 000	7 890	8 467	6 492	3 608	37	73	1 091	4 833	102 739	621 482
10 000 - 15 000	18 099	21 591	14 268	8 477	80	163	767	5 200	131 574	1 301 497
15 000 - 20 000	14 052	18 972	19 262	13 529	138	229	471	4 195	119 496	1 705 174
20 000 - 25 000	12 981	18 395	19 627	16 196	148	343	362	4 226	94 981	1 744 547
25 000 - 30 000	10 950	16 339	19 917	18 339	176	417	205	2 483	75 601	1 724 377
30 000 - 35 000	9 234	13 759	17 867	17 989	172	431	173	2 487	60 076	1 639 073
35 000 - 40 000	7 372	11 736	14 430	15 678	205	657	106	2 175	44 462	1 412 285
40 000 - 45 000	5 842	9 161	11 929	13 942	143	476	80	1 625	33 464	1 212 644
45 000 - 50 000	5 357	8 835	11 198	13 776	144	478	60	1 603	28 081	1 141 472
50 000 - 60 000	7 319	11 727	15 908	20 915	208	857	99	2 649	37 946	1 780 149
60 000 - 70 000	4 935	8 490	10 445	14 969	165	665	58	2 202	23 706	1 323 874
70 000 - 80 000	3 360	5 998	6 558	10 189	158	756	44	1 824	14 692	952 412
80 000 - 90 000	2 302	4 340	4 159	6 986	87	472	25	973	9 344	693 199
90 000 - 100 000	1 659	3 208	2 955	5 402	52	354	29	1 690	6 533	544 633
100 000 - 125 000	2 205	4 594	3 513	6 516	99	792	50	2 760	8 401	828 737
125 000 - 250 000	2 363	4 959	2 732	4 843	175	1 939	61	5 690	8 766	1 317 461
250 000 - 500 000	463	1 139	372	613	41	798	23	3 786	1 656	504 251
500 000 - 1 000 000	69	137	48	68	15	417	8	2 214	284	173 245
1 000 000 oder mehr	16	40	8	10	-	-	4	3 635	64	98 159
Insgesamt	121 136	175 652	185 919	194 444	2 261	10 356	5 501	59 060	943 701	20 956 603
Verlustfälle	969	672	558	373	11	30	-	-	5 654	- 93 818

\*) Einschließlich der Steuerfälle/Steuerpflichtigen ohne Einkommensteuerveranlagung, soweit Werte in der elektronischen Lohnsteuerbescheinigung enthalten waren.

1) Nur für veranlagte Steuerpflichtige.

2) Ohne getrennt veranlagte Steuerpflichtige.

Gesamtbetrag der Einkünfte von ... bis unter ... EUR	Einkünfte aus				Zu versteuerndes Einkommen		Tarifliche Einkommensteuer <sup>1)</sup>		Hinzuzurechnender Anspruch auf Altersvorsorgezulage nach § 10a Abs. 2 EStG	
	abziehende Freibeträge für Kinder nach § 32 Abs. 6 EStG		Härteausgleich nach § 46 Abs. 3 EStG und § 70 EStDV							
	Stpfl.	1 000 EUR	Stpfl.	1 000 EUR	Stpfl.	1 000 EUR	Stpfl.	1 000 EUR	Stpfl.	1 000 EUR
Nullfälle	.	.	-	-	4 086	- 2 187	5 603	118	667	133
1 - 5 000	.	.	1 302	279	137 749	239 815	31 089	3 876	3 563	715
5 000 - 10 000	6	21	1 224	247	102 739	621 213	34 029	9 807	6 490	1 232
10 000 - 15 000	24	70	1 943	394	131 574	1 301 033	99 809	46 404	14 266	2 511
15 000 - 20 000	189	834	2 781	575	119 496	1 703 765	95 225	122 986	19 259	3 502
20 000 - 25 000	624	3 036	2 697	569	94 981	1 740 942	87 247	167 421	19 620	3 951
25 000 - 30 000	721	3 955	2 736	560	75 601	1 719 861	74 996	201 782	19 913	4 229
30 000 - 35 000	752	3 665	2 459	508	60 076	1 634 899	59 903	216 684	17 865	4 069
35 000 - 40 000	3 004	11 511	2 001	410	44 462	1 400 365	44 328	201 959	14 429	3 481
40 000 - 45 000	3 730	16 937	1 590	326	33 464	1 195 381	33 371	184 850	11 929	3 018
45 000 - 50 000	3 197	16 249	1 545	323	28 081	1 124 900	28 006	186 677	11 196	2 794
50 000 - 60 000	2 933	15 101	2 074	431	37 946	1 764 618	37 833	310 860	15 905	4 317
60 000 - 70 000	1 655	8 598	1 351	282	23 706	1 314 994	23 652	255 419	10 442	2 944
70 000 - 80 000	5 088	32 809	897	189	14 692	919 414	14 663	190 928	6 556	1 968
80 000 - 90 000	5 082	42 795	570	118	9 344	650 285	9 335	144 019	4 159	1 271
90 000 - 100 000	3 605	32 934	427	89	6 533	511 610	6 518	120 860	2 955	949
100 000 - 125 000	4 708	44 159	506	106	8 401	784 472	8 386	204 537	3 513	1 186
125 000 - 250 000	5 026	49 399	287	60	8 766	1 268 003	8 744	400 005	2 732	1 032
250 000 - 500 000	975	10 067	14	2	1 656	494 182	1 651	182 085	372	155
500 000 - 1 000 000	168	1 873	-	-	284	171 372	283	68 508	48	18
1 000 000 oder mehr	35	436	-	-	64	97 723	64	40 270	8	3
Zusammen	41 528	294 473	26 404	5 469	943 701	20 656 661	704 735	3 260 055	185 887	43 479
Verlustfälle	.	.	.	.	5 654	- 93 836	.	.	558	143

Gesamtbetrag der Einkünfte von ... bis unter ... EUR	Hinzuzurechnendes Kindergeld nach § 31 Satz 4 EStG		Festzusetzende Einkommen-/ Jahreslohnsteuer <sup>2)</sup>		Verbleibende Einkommensteuer				Festzusetzender Solidaritätszuschlag <sup>2)</sup>	
					positiv		negativ			
	Stpfl.	1 000 EUR	Stpfl.	1 000 EUR	Stpfl.	1 000 EUR	Stpfl.	1 000 EUR	Stpfl.	1 000 EUR
Nullfälle	39	98	5 616	120	5	0	792	- 43	1 546	3
1 - 5 000	94	219	30 928	3 972	779	87	13 059	- 3 060	11 072	102
5 000 - 10 000	101	226	33 890	9 950	2 354	394	27 015	- 11 440	11 505	234
10 000 - 15 000	127	290	97 524	45 876	19 021	4 829	55 275	- 27 275	18 939	560
15 000 - 20 000	367	717	94 738	123 156	14 207	8 959	59 400	- 36 893	58 914	3 900
20 000 - 25 000	906	1 501	86 020	167 576	14 224	12 391	52 787	- 41 893	58 295	7 113
25 000 - 30 000	1 397	2 673	74 615	201 524	12 413	13 472	45 314	- 40 049	46 699	8 260
30 000 - 35 000	1 682	3 255	59 832	216 147	11 441	14 260	36 538	- 34 568	42 109	8 668
35 000 - 40 000	3 498	4 708	44 309	203 483	9 476	15 167	27 934	- 29 155	34 665	8 665
40 000 - 45 000	3 986	5 873	33 367	187 754	7 864	15 088	21 543	- 24 308	29 020	8 294
45 000 - 50 000	3 552	5 900	27 998	189 618	6 134	14 370	19 202	- 23 349	26 099	8 620
50 000 - 60 000	3 124	5 234	37 835	311 557	8 962	27 763	26 742	- 35 464	36 926	14 513
60 000 - 70 000	1 700	2 777	23 659	254 386	5 874	25 450	16 925	- 25 811	23 457	12 151
70 000 - 80 000	5 097	10 329	14 669	197 404	4 176	25 330	10 089	- 17 577	14 608	9 588
80 000 - 90 000	5 089	13 498	9 336	153 910	2 996	23 912	6 162	- 12 674	9 321	7 585
90 000 - 100 000	3 607	10 377	6 517	128 085	2 295	23 192	4 111	- 9 786	6 507	6 415
100 000 - 125 000	4 710	13 932	8 386	212 442	3 753	53 175	4 497	- 13 242	8 374	10 846
125 000 - 250 000	5 021	15 600	8 746	400 382	6 217	201 377	2 456	- 10 805	8 737	21 092
250 000 - 500 000	975	3 188	1 649	174 946	1 498	126 139	154	- 1 127	1 649	9 434
500 000 - 1 000 000	168	592	283	63 352	271	52 554	.	.	283	3 449
1 000 000 oder mehr	35	139	64	35 890	63	32 491	.	.	64	1 966
Zusammen	45 275	101 129	699 981	3 281 529	134 023	690 401	430 009	- 398 826	448 789	151 458
Verlustfälle	-	-	48	145	28	17	1 213	- 1 856	7	8

\*) Einschließlich der Steuerfälle/Steuerpflichtigen ohne Einkommensteuerveranlagung, soweit Werte in der elektronischen Lohnsteuerbescheinigung enthalten waren.

1) Für Fälle ohne Einkommensteuerveranlagung: Einbehaltenen Lohnsteuer.

2) Für Fälle ohne Einkommensteuerveranlagung: Einbehaltenen Solidaritätszuschlag/Einbehaltenen Kirchensteuer.

3. Unbeschränkt Lohn- und Einkommensteuerpflichtige <sup>1)</sup> 2010 nach Grundtabelle besteuert  
gegliedert nach Größenklassen des Gesamtbetrages der Einkünfte

Gesamtbetrag der Einkünfte von ... bis unter ... EUR	Einkünfte aus							
	Land- und Forstwirtschaft		Gewerbebetrieb		selbständiger Arbeit		nichtselbständiger Arbeit	
	Steuer- pflichtige	1 000 EUR	Steuer- pflichtige	1 000 EUR	Steuer- pflichtige	1 000 EUR	Steuer- pflichtige	1 000 EUR
	Lohn- und Einkommensteuerpflichtige nach der Grundtabelle besteuert							
Nullfälle	8	8	.	.	-	-	932	577
1 - 5 000	157	115	.	.	1 506	2 557	108 465	235 922
5 000 - 10 000	232	629	7 799	41 799	1 480	6 765	70 026	520 097
10 000 - 15 000	260	1 018	6 922	59 825	1 460	9 665	77 290	952 805
15 000 - 20 000	237	1 262	5 393	62 942	1 098	10 414	76 567	1 318 248
20 000 - 25 000	210	2 001	4 071	58 816	1 051	11 754	55 111	1 220 515
25 000 - 30 000	137	1 450	2 786	45 348	908	12 194	40 345	1 100 019
30 000 - 35 000	114	1 278	2 004	38 165	759	11 398	27 561	885 489
35 000 - 40 000	87	1 187	1 505	32 481	611	10 395	17 212	638 555
40 000 - 45 000	70	1 068	1 131	28 197	556	11 318	10 880	456 445
45 000 - 50 000	55	1 361	861	23 553	490	10 532	8 102	381 082
50 000 - 60 000	86	2 523	1 100	35 920	730	18 443	6 968	370 979
60 000 - 70 000	46	1 787	671	25 158	517	17 425	3 097	193 430
70 000 - 80 000	49	2 170	462	19 330	386	16 966	1 473	105 059
80 000 - 90 000	36	1 864	345	16 091	298	17 331	828	65 729
90 000 - 100 000	23	1 297	237	11 665	263	17 002	547	48 957
100 000 - 125 000	36	2 808	414	23 294	434	34 672	719	71 640
125 000 - 250 000	58	7 293	727	65 745	766	102 480	665	88 017
250 000 - 500 000	21	6 263	195	34 561	144	33 822	95	18 441
500 000 - 1 000 000	5	2 563	40	19 326	19	11 841	11	1 888
1 000 000 oder mehr	-	-	10	10 229	4	4 203	7	3 422
Zusammen	1 927	39 944	43 701	663 711	13 480	371 177	506 901	8 677 318
Verlustfälle	80	- 1 197	2 999	- 32 643	434	- 1 943	1 143	1 675

Gesamtbetrag der Einkünfte von ... bis unter ... EUR	Noch Einkünfte aus						Summe der Einkünfte <sup>1)</sup>	
	Kapitalvermögen		Vermietung und Verpachtung		sonstigen Einkünften			
	Steuer- pflichtige	1 000 EUR	Steuer- pflichtige	1 000 EUR	Steuer- pflichtige	1 000 EUR	Steuer- pflichtige	1 000 EUR
	Lohn- und Einkommensteuerpflichtige nach der Grundtabelle besteuert							
Nullfälle	-	-	.	.	.	.	940	580
1 - 5 000	1 151	1 203	.	.	.	.	118 537	262 438
5 000 - 10 000	2 447	3 457	3 429	5 466	10 594	68 901	84 171	647 114
10 000 - 15 000	7 108	10 891	5 363	10 106	23 558	234 244	102 083	1 278 554
15 000 - 20 000	2 052	4 800	3 881	6 441	5 715	37 265	82 498	1 441 372
20 000 - 25 000	897	2 011	3 140	4 825	2 861	11 560	58 510	1 311 481
25 000 - 30 000	670	912	2 603	3 383	1 778	5 688	42 513	1 168 994
30 000 - 35 000	534	453	2 144	2 309	1 180	2 852	29 085	941 944
35 000 - 40 000	374	344	1 587	2 318	644	2 083	18 377	687 362
40 000 - 45 000	311	274	1 218	2 020	311	1 149	11 801	500 471
45 000 - 50 000	260	208	1 011	1 238	243	1 014	8 822	418 987
50 000 - 60 000	245	346	1 252	2 518	243	2 030	7 951	432 760
60 000 - 70 000	132	235	742	2 003	127	1 239	3 739	241 277
70 000 - 80 000	74	192	485	1 592	83	568	1 957	145 877
80 000 - 90 000	55	207	347	950	59	597	1 212	102 771
90 000 - 100 000	42	78	265	751	45	617	846	80 368
100 000 - 125 000	46	908	406	1 165	74	1 122	1 219	135 609
125 000 - 250 000	70	583	731	3 674	130	1 312	1 608	269 104
250 000 - 500 000	17	78	182	831	35	628	296	94 625
500 000 - 1 000 000	.	.	35	- 10	.	.	55	35 696
1 000 000 oder mehr	.	.	6	34	.	.	11	17 949
Zusammen	16 493	27 284	30 220	52 644	51 371	383 253	576 231	10 215 331
Verlustfälle	127	507	549	- 2 083	301	988	4 316	- 34 697

\*) Einschließlich der Steuerfälle/Steuerpflichtigen ohne Einkommensteuerveranlagung, soweit Werte in der elektronischen Lohnsteuerbescheinigung enthalten waren.

1) Die "Summe der Einkünfte" enthält nicht nur die Summe der positiven und die Summe der negativen Einkunftsarten, sondern auch die "Hinzurechnungen".

Gesamtbetrag der Einkünfte von ... bis unter ... EUR	Einkünfte aus						Gesamtbetrag der Einkünfte		Sonderausgaben insgesamt <sup>1)</sup>	
	Altersentlastungs- betrag nach § 24a EStG		Entlastungsbetrag für Alleinerziehende nach § 24b EStG		Freibetrag für Land- u. Forstwirte nach § 13 Abs. 3 EStG		Stpfl.	1 000 EUR	Stpfl.	1 000 EUR
	Stpfl.	1 000 EUR	Stpfl.	1 000 EUR	Stpfl.	1 000 EUR				
Nullfälle	-	-	932	577	8	3	36 597	-	3 488	1 448
1 - 5 000	.	.	.	.	107	65	118 537	257 766	118 537	45 709
5 000 - 10 000	3 504	2 325	3 653	4 613	172	104	84 171	640 072	84 171	115 620
10 000 - 15 000	8 844	6 606	5 000	6 233	177	106	102 083	1 265 609	102 083	226 149
15 000 - 20 000	1 522	2 100	4 042	5 004	169	101	82 498	1 434 167	82 497	203 460
20 000 - 25 000	451	680	3 154	3 884	160	102	58 510	1 306 815	58 510	169 291
25 000 - 30 000	.	.	2 925	3 604	.	.	42 513	1 164 931	42 513	146 592
30 000 - 35 000	.	.	2 457	2 992	.	.	29 085	938 751	29 085	113 260
35 000 - 40 000	88	136	1 505	1 820	-	-	18 377	685 406	18 377	80 259
40 000 - 45 000	64	102	964	1 178	-	-	11 801	499 190	11 801	55 919
45 000 - 50 000	53	88	1 004	1 228	-	-	8 822	417 671	8 822	44 637
50 000 - 60 000	58	99	623	753	-	-	7 951	431 907	7 951	42 874
60 000 - 70 000	39	66	248	300	-	-	3 739	240 911	3 739	20 725
70 000 - 80 000	31	53	147	180	-	-	1 957	145 644	1 957	11 976
80 000 - 90 000	27	47	103	127	-	-	1 212	102 597	1 212	8 313
90 000 - 100 000	23	39	66	79	-	-	846	80 250	846	6 090
100 000 - 125 000	35	59	112	135	-	-	1 219	135 414	1 219	9 726
125 000 - 250 000	.	.	.	.	-	-	1 608	268 817	1 608	16 805
250 000 - 500 000	.	.	.	.	-	-	296	94 575	296	3 932
500 000 - 1 000 000	-	-	4	4	-	-	55	35 692	55	873
1 000 000 oder mehr	4	7	-	-	-	-	11	17 942	11	523
Zusammen	15 468	13 271	30 605	37 390	892	542	611 888	10 164 128	578 778	1 324 183
Verlustfälle	3	4	709	879	12	7	4 512	- 35 587	4 512	7 201

Gesamtbetrag der Einkünfte von ... bis unter ... EUR	Außergewöhnliche Belastungen insgesamt <sup>2)</sup>		Als Sonderausgabenabzug berücksichtigte Altersvorsorgebeiträge nach § 10a EStG		Steuerbegünstigungen Summe der Abzugsbeträge nach §§ 10e, 10f, 10h EStG zur Förderung des Wohneigentums		Verlustabzug nach § 10d EStG steuerlich wirksam gewordene Verluste (verbraucher Vor- u. Rücktrag gesamt)		Einkommen	
	Stpfl.	1 000 EUR	Stpfl.	1 000 EUR	Stpfl.	1 000 EUR	Stpfl.	1 000 EUR	Stpfl.	1 000 EUR
Nullfälle	536	254	570	326	-	-	-	-	.	.
1 - 5 000	2 725	2 017	2 922	1 532	11	20	1 385	2 091	117 794	208 022
5 000 - 10 000	4 784	4 846	5 232	2 747	25	42	803	3 348	.	.
10 000 - 15 000	11 788	13 995	11 547	6 509	55	109	501	3 007	102 082	1 021 372
15 000 - 20 000	5 938	8 639	13 856	9 346	82	118	304	2 409	82 497	1 213 973
20 000 - 25 000	4 319	6 866	11 694	9 532	77	175	216	2 185	58 509	1 121 646
25 000 - 30 000	3 475	5 590	10 740	10 059	90	246	128	1 454	42 512	1 003 313
30 000 - 35 000	2 689	4 352	7 882	8 346	78	208	83	1 035	29 085	812 780
35 000 - 40 000	1 815	3 232	5 018	5 962	72	251	43	878	18 377	595 495
40 000 - 45 000	1 354	2 398	3 269	4 317	49	163	35	606	11 801	436 162
45 000 - 50 000	1 342	2 480	2 982	4 215	42	169	29	900	8 822	365 605
50 000 - 60 000	1 017	1 811	2 049	3 170	48	240	29	667	7 951	383 379
60 000 - 70 000	476	1 093	715	1 168	26	135	20	692	3 739	217 221
70 000 - 80 000	270	645	326	547	28	137	14	461	1 957	131 953
80 000 - 90 000	183	401	159	276	9	56	8	187	1 212	93 392
90 000 - 100 000	137	298	116	219	15	93	10	625	846	72 950
100 000 - 125 000	200	448	146	275	14	126	15	948	1 219	123 929
125 000 - 250 000	311	635	90	166	27	256	25	2 244	1 608	248 782
250 000 - 500 000	47	114	10	21	.	.	.	296	88 722	
500 000 - 1 000 000	.	.	.	.	.	.	3	1 225	55	33 550
1 000 000 oder mehr	.	.	.	.	-	-	.	.	11	14 351
Zusammen	43 418	60 141	79 326	68 736	755	2 726	3 664	29 669	578 031	8 701 200
Verlustfälle	691	430	406	238	.	.	-	-	4 512	- 43 220

\*) Einschließlich der Steuerfälle/Steuerpflichtigen ohne Einkommensteuerveranlagung, soweit Werte in der elektronischen Lohnsteuerbescheinigung enthalten waren.

1) Nur für veranlagte Steuerpflichtige.

2) Ohne getrennt veranlagte Steuerpflichtige.

Noch 3. Unbeschränkt Lohn- und Einkommensteuerpflichtige \*) 2010 nach Grundtabelle besteuert  
gegliedert nach Größenklassen des Gesamtbetrages der Einkünfte

Gesamtbetrag der Einkünfte von ... bis unter ... EUR	Einkünfte aus				Zu versteuerndes Einkommen		Tarifliche Einkommensteuer <sup>1)</sup>		Hinzuzurechnender Anspruch auf Altersvorsorgezulage nach § 10a Abs. 2 EStG	
	abziehende Freibeträge für Kinder nach § 32 Abs. 6 EStG		Härteausgleich nach § 46 Abs. 3 EStG und § 70 EStDV							
	Stpfl.	1 000 EUR	Stpfl.	1 000 EUR	Stpfl.	1 000 EUR	Stpfl.	1 000 EUR	Stpfl.	1 000 EUR
Nullfälle	1	7	-	-	3 488	- 1 673	4 471	89	570	97
1 - 5 000	3	8	1 098	235	117 794	207 779	26 515	3 119	2 922	491
5 000 - 10 000	5	19	1 008	201	84 170	516 049	29 770	8 315	5 231	835
10 000 - 15 000	19	53	1 503	306	102 082	1 021 012	92 192	42 486	11 547	1 726
15 000 - 20 000	184	805	2 000	416	82 497	1 212 752	82 067	112 576	13 855	1 959
20 000 - 25 000	620	3 011	1 722	372	58 509	1 118 263	58 374	144 262	11 691	1 654
25 000 - 30 000	715	3 926	1 603	331	42 512	999 056	42 452	154 830	10 738	1 530
30 000 - 35 000	721	3 508	1 326	279	29 085	808 992	29 044	141 737	7 882	1 130
35 000 - 40 000	2 924	11 111	903	189	18 377	584 195	18 336	111 523	5 017	729
40 000 - 45 000	3 641	16 451	670	141	11 801	419 569	11 785	85 957	3 269	468
45 000 - 50 000	3 095	15 701	592	129	8 822	349 776	8 805	76 914	2 981	457
50 000 - 60 000	2 754	14 050	489	106	7 951	369 223	7 943	89 486	2 049	311
60 000 - 70 000	1 338	6 891	215	46	3 739	210 285	3 730	56 907	715	106
70 000 - 80 000	761	4 087	108	22	1 957	127 845	1 953	37 218	326	50
80 000 - 90 000	502	2 567	62	12	1 212	90 813	1 211	28 012	159	25
90 000 - 100 000	366	2 036	50	11	846	70 903	841	22 735	116	20
100 000 - 125 000	575	3 248	51	12	1 219	120 670	1 215	40 378	146	25
125 000 - 250 000	.	.	.	.	1 608	244 251	1 601	88 399	90	16
250 000 - 500 000	.	.	.	.	296	87 860	295	34 777	10	2
500 000 - 1 000 000	33	192	-	-	55	33 358	54	13 988	.	.
1 000 000 oder mehr	5	25	-	-	11	14 326	11	6 118	.	.
Zusammen	19 234	93 083	13 432	2 815	578 031	8 605 302	422 665	1 299 825	79 317	11 631
Verlustfälle	.	.	.	.	4 512	- 43 239	-	-	406	84

Gesamtbetrag der Einkünfte von ... bis unter ... EUR	Hinzuzurechnendes Kindergeld nach § 31 Satz 4 EStG		Festzusetzende Einkommen-/ Jahreslohnsteuer <sup>2)</sup>		Verbleibende Einkommensteuer				Festzusetzender Solidaritätszuschlag <sup>2)</sup>	
					positiv		negativ			
	Stpfl.	1 000 EUR	Stpfl.	1 000 EUR	Stpfl.	1 000 EUR	Stpfl.	1 000 EUR	Stpfl.	1 000 EUR
Nullfälle	34	81	4 482	90	5	0	701	- 30	1 304	2
1 - 5 000	79	191	26 391	3 127	689	77	11 430	- 2 608	9 446	82
5 000 - 10 000	75	167	29 699	8 445	2 086	360	22 771	- 9 947	9 886	200
10 000 - 15 000	87	186	89 940	41 947	18 527	4 715	44 275	- 22 192	16 532	478
15 000 - 20 000	310	548	81 880	112 767	12 248	8 422	40 585	- 23 003	54 420	3 637
20 000 - 25 000	825	1 272	58 348	145 043	8 904	10 253	30 032	- 18 945	53 354	6 590
25 000 - 30 000	1 145	2 021	42 442	155 556	5 620	9 248	23 650	- 16 038	41 516	7 516
30 000 - 35 000	1 267	2 156	29 044	142 103	3 931	8 171	16 598	- 12 239	28 826	6 981
35 000 - 40 000	3 168	3 910	18 338	113 860	2 689	7 659	10 761	- 9 622	18 269	5 689
40 000 - 45 000	3 777	5 418	11 787	89 872	1 947	7 359	6 996	- 7 181	11 763	4 555
45 000 - 50 000	3 306	5 361	8 802	80 817	1 449	6 780	5 502	- 6 777	8 794	4 110
50 000 - 60 000	2 849	4 625	7 943	91 926	1 875	12 042	4 555	- 6 846	7 937	4 760
60 000 - 70 000	1 356	2 197	3 732	57 424	1 166	10 446	1 960	- 3 800	3 725	3 018
70 000 - 80 000	763	1 285	1 952	37 206	784	9 581	918	- 2 020	1 951	1 964
80 000 - 90 000	503	806	1 211	27 711	609	9 313	494	- 1 169	1 209	1 474
90 000 - 100 000	368	640	841	22 650	453	8 172	311	- 861	840	1 207
100 000 - 125 000	575	1 016	1 214	39 703	752	17 249	382	- 1 314	1 212	2 121
125 000 - 250 000	822	1 413	1 603	84 653	1 288	54 691	266	- 1 365	1 601	4 571
250 000 - 500 000	147	272	293	32 444	276	24 960	.	.	293	1 768
500 000 - 1 000 000	33	59	54	12 240	54	11 167	.	.	54	670
1 000 000 oder mehr	5	8	11	5 522	10	4 548	.	.	11	303
Zusammen	21 494	33 631	420 007	1 305 106	65 362	225 214	222 206	- 146 093	272 943	61 699
Verlustfälle	-	-	30	16	19	9	858	- 735	4	1

\*) Einschließlich der Steuerfälle/Steuerpflichtigen ohne Einkommensteuerveranlagung, soweit Werte in der elektronischen Lohnsteuerbescheinigung enthalten waren.

1) Für Fälle ohne Einkommensteuerveranlagung: Einbehaltenen Lohnsteuer.

2) Für Fälle ohne Einkommensteuerveranlagung: Einbehaltenen Solidaritätszuschlag/Einbehaltenen Kirchensteuer.



Gesamtbetrag der Einkünfte von ... bis unter ... EUR	Einkünfte aus							
	Land- und Forstwirtschaft		Gewerbebetrieb		selbständiger Arbeit		nichtselbständiger Arbeit	
	Steuer- pflichtige	1 000 EUR	Steuer- pflichtige	1 000 EUR	Steuer- pflichtige	1 000 EUR	Steuer- pflichtige	1 000 EUR
Nullfälle	4	4	-	-	-	-	-	-
1 - 5 000	71	4	1 618	- 577	198	115	17 716	39 151
5 000 - 10 000	158	165	2 505	5 374	290	564	13 669	94 982
10 000 - 15 000	276	522	3 822	15 769	723	1 985	20 309	217 696
15 000 - 20 000	285	1 234	4 403	27 929	1 168	4 301	29 608	451 484
20 000 - 25 000	290	1 704	4 797	37 805	1 057	5 585	32 841	653 224
25 000 - 30 000	246	1 959	4 462	40 651	1 027	6 954	31 490	789 005
30 000 - 35 000	243	2 264	4 146	43 680	939	7 304	30 038	902 935
35 000 - 40 000	239	2 289	3 713	44 211	924	9 070	25 368	883 080
40 000 - 45 000	224	2 183	3 200	44 276	894	9 999	21 134	839 541
45 000 - 50 000	190	2 731	2 696	40 846	837	9 618	18 846	843 937
50 000 - 60 000	341	4 946	4 326	70 970	1 783	23 996	29 375	1 515 005
60 000 - 70 000	235	4 692	3 001	60 809	1 439	24 351	19 523	1 185 170
70 000 - 80 000	198	6 517	2 147	54 121	1 295	26 506	12 396	851 400
80 000 - 90 000	163	5 198	1 482	42 846	983	25 166	7 889	606 092
90 000 - 100 000	132	4 544	1 174	40 690	921	29 260	5 489	457 746
100 000 - 125 000	200	11 582	1 825	73 470	1 590	70 721	6 824	623 921
125 000 - 250 000	350	34 880	2 799	171 663	2 985	307 443	6 276	635 941
250 000 - 500 000	105	24 847	810	104 410	773	179 356	1 008	123 758
500 000 - 1 000 000	30	10 145	175	53 489	120	58 140	163	22 923
1 000 000 oder mehr	7	7 327	46	50 938	24	23 068	37	4 593
Zusammen	3 987	129 736	53 147	1 023 371	19 970	823 502	329 999	11 741 585
Verlustfälle	59	- 1 345	991	- 51 745	85	- 514	437	6 995

Gesamtbetrag der Einkünfte von ... bis unter ... EUR	Noch Einkünfte aus						Summe der Einkünfte <sup>1)</sup>	
	Kapitalvermögen		Vermietung und Verpachtung		sonstigen Einkünften		Steuer- pflichtige	1 000 EUR
	Steuer- pflichtige	1 000 EUR	Steuer- pflichtige	1 000 EUR	Steuer- pflichtige	1 000 EUR		
Nullfälle	-	-	-	-	-	-	4	4
1 - 5 000	163	248	519	83	1 729	6 557	20 130	45 581
5 000 - 10 000	512	827	1 459	1 339	6 198	40 769	18 570	144 021
10 000 - 15 000	1 905	3 313	4 045	7 541	13 643	131 486	29 495	378 314
15 000 - 20 000	2 881	7 163	4 626	11 761	14 956	152 610	36 999	656 482
20 000 - 25 000	2 505	7 701	4 336	10 810	12 049	106 684	36 472	823 513
25 000 - 30 000	1 799	6 101	3 862	8 005	8 059	59 998	33 089	912 673
30 000 - 35 000	1 280	4 401	3 731	7 336	5 740	39 169	30 991	1 007 090
35 000 - 40 000	889	3 406	3 514	6 305	4 361	29 104	26 085	977 464
40 000 - 45 000	480	1 932	3 135	4 138	2 813	18 663	21 663	920 731
45 000 - 50 000	332	1 320	2 863	3 740	1 981	12 818	19 259	915 010
50 000 - 60 000	563	1 720	4 785	7 255	2 749	18 094	29 995	1 641 986
60 000 - 70 000	414	1 175	3 541	5 505	1 407	10 321	19 967	1 292 023
70 000 - 80 000	299	872	2 551	5 187	807	6 008	12 735	950 611
80 000 - 90 000	232	205	1 922	5 140	491	4 260	8 132	688 906
90 000 - 100 000	178	495	1 571	2 849	350	3 408	5 687	538 992
100 000 - 125 000	279	1 369	2 410	7 738	583	5 859	7 182	794 660
125 000 - 250 000	354	2 567	3 481	16 654	872	9 999	7 158	1 179 147
250 000 - 500 000	126	4 154	932	7 710	171	2 474	1 360	446 710
500 000 - 1 000 000	.	.	178	2 187	.	.	229	147 969
1 000 000 oder mehr	.	.	45	245	.	.	53	86 361
Zusammen	15 227	49 817	53 506	121 528	79 000	658 708	365 255	14 548 250
Verlustfälle	72	472	320	- 1 397	237	1 483	1 142	- 46 051

\*) Einschließlich der Steuerfälle/Steuerpflichtigen ohne Einkommensteuerveranlagung, soweit Werte in der elektronischen Lohnsteuerbescheinigung enthalten waren.

1) Die "Summe der Einkünfte" enthält nicht nur die Summe der positiven und die Summe der negativen Einkunftsarten, sondern auch die "Hinzurechnungen".

Noch 4. Unbeschränkt Lohn- und Einkommensteuerpflichtige \*) 2010 nach Splittingtabelle besteuert  
gegliedert nach Größenklassen des Gesamtbetrages der Einkünfte

Gesamtbetrag der Einkünfte von ... bis unter ... EUR	Einkünfte aus						Gesamtbetrag der Einkünfte		Sonderausgaben insgesamt <sup>1)</sup>	
	Altersentlastungs- betrag nach § 24a EStG		Entlastungsbetrag für Alleinerziehende nach § 24b EStG		Freibetrag für Land- u. Forstwirte nach § 13 Abs. 3 EStG					
	Stpfl.	1 000 EUR	Stpfl.	1 000 EUR	Stpfl.	1 000 EUR	Stpfl.	1 000 EUR	Stpfl.	1 000 EUR
Lohn- und Einkommensteuerpflichtige nach der Splittingtabelle besteuert										
Nullfälle	-	-	-	-	4	4	14 219	-	598	409
1 - 5 000	.	.	.	.	43	50	20 130	45 460	20 130	11 244
5 000 - 10 000	1 223	737	11	12	113	130	18 570	143 142	18 570	32 785
10 000 - 15 000	5 622	4 840	17	20	185	212	29 495	373 241	29 495	83 251
15 000 - 20 000	5 898	7 276	17	20	200	236	36 999	648 950	36 999	145 361
20 000 - 25 000	3 628	5 216	15	17	211	244	36 472	818 036	36 472	180 559
25 000 - 30 000	.	.	13	17	.	.	33 089	909 334	33 089	173 734
30 000 - 35 000	.	.	14	14	.	.	30 991	1 004 922	30 991	163 339
35 000 - 40 000	868	1 312	14	14	168	199	26 085	975 939	26 085	143 976
40 000 - 45 000	614	980	6	7	154	182	21 663	919 562	21 663	129 371
45 000 - 50 000	418	704	4	3	127	159	19 259	914 144	19 259	124 552
50 000 - 60 000	628	988	7	6	233	286	29 995	1 640 706	29 995	218 329
60 000 - 70 000	390	664	5	4	5	2	19 967	1 291 352	19 967	163 774
70 000 - 80 000	251	440	3	4	-	-	12 735	950 167	12 735	114 092
80 000 - 90 000	196	352	4	4	-	-	8 132	688 550	8 132	77 621
90 000 - 100 000	140	264	-	-	-	-	5 687	538 728	5 687	58 077
100 000 - 125 000	247	488	-	-	-	-	7 182	794 173	7 182	77 014
125 000 - 250 000	.	.	.	.	-	-	7 158	1 178 234	7 158	95 897
250 000 - 500 000	.	.	.	.	-	-	1 360	446 514	1 360	26 660
500 000 - 1 000 000	22	45	-	-	-	-	229	147 924	229	6 575
1 000 000 oder mehr	3	9	-	-	-	-	53	86 352	53	1 927
Zusammen	24 055	30 536	138	152	1 796	2 130	379 470	14 515 432	365 849	2 028 546
Verlustfälle	26	31	-	-	12	14	1 142	-46 097	1 142	4 257

Gesamtbetrag der Einkünfte von ... bis unter ... EUR	Außergewöhnliche Belastungen insgesamt <sup>2)</sup>		Als Sonderausgabenabzug berücksichtigte Altersvorsorgebeiträge nach § 10a EStG		Steuerbegünstigungen		Verlustabzug nach § 10d EStG		Einkommen	
					Summe der Abzugsbeträge nach §§ 10e, 10f, 10h EStG zur Förderung des Wohneigentums		steuerlich wirksam gewordene Verluste (verbraucher Vor- u. Rücktrag gesamt)			
	Stpfl.	1 000 EUR	Stpfl.	1 000 EUR	Stpfl.	1 000 EUR	Stpfl.	1 000 EUR	Stpfl.	1 000 EUR
Lohn- und Einkommensteuerpflichtige nach der Splittingtabelle besteuert										
Nullfälle	122	105	97	75	-	-	-	-	598	- 514
1 - 5 000	1 285	1 388	642	466	7	20	400	719	.	.
5 000 - 10 000	3 106	3 621	1 260	861	12	31	288	1 485	.	.
10 000 - 15 000	6 311	7 596	2 721	1 968	25	55	266	2 193	29 492	280 125
15 000 - 20 000	8 114	10 332	5 406	4 183	56	111	167	1 786	36 999	491 202
20 000 - 25 000	8 662	11 529	7 933	6 664	71	168	146	2 041	36 472	622 900
25 000 - 30 000	7 475	10 750	9 177	8 280	86	171	77	1 029	33 089	721 064
30 000 - 35 000	6 545	9 407	9 985	9 643	94	222	90	1 452	30 991	826 293
35 000 - 40 000	5 557	8 504	9 412	9 715	133	406	63	1 297	26 085	816 790
40 000 - 45 000	4 488	6 763	8 660	9 626	94	313	45	1 018	21 663	776 482
45 000 - 50 000	4 015	6 355	8 216	9 562	102	309	31	703	19 259	775 868
50 000 - 60 000	6 302	9 916	13 859	17 745	160	616	70	1 982	29 995	1 396 770
60 000 - 70 000	4 459	7 397	9 730	13 801	139	530	38	1 510	19 967	1 106 653
70 000 - 80 000	3 090	5 353	6 232	9 642	130	619	30	1 363	12 735	820 458
80 000 - 90 000	2 119	3 938	4 000	6 710	78	416	17	786	8 132	599 807
90 000 - 100 000	1 522	2 910	2 839	5 183	37	261	19	1 065	5 687	471 683
100 000 - 125 000	2 005	4 147	3 367	6 241	85	665	35	1 812	7 182	704 808
125 000 - 250 000	2 052	4 324	2 642	4 677	148	1 682	36	3 445	7 158	1 068 679
250 000 - 500 000	416	1 026	362	592	.	.	.	.	1 360	415 529
500 000 - 1 000 000	.	.	.	.	.	.	5	988	229	139 695
1 000 000 oder mehr	14	33	7	9	-	-	.	.	53	83 808
Zusammen	77 718	115 511	106 593	125 708	1 506	7 630	1 837	29 391	365 670	12 255 403
Verlustfälle	278	242	152	135	.	.	-	-	1 142	- 50 597

\*) Einschließlich der Steuerfälle/Steuerpflichtigen ohne Einkommensteuerveranlagung, soweit Werte in der elektronischen Lohnsteuerbescheinigung enthalten waren.

1) Nur für veranlagte Steuerpflichtige.

2) Ohne getrennt veranlagte Steuerpflichtige.

Gesamtbetrag der Einkünfte von ... bis unter ... EUR	Einkünfte aus				Zu versteuerndes Einkommen		Tarifliche Einkommensteuer <sup>1)</sup>		Hinzuzurechnender Anspruch auf Altersvorsorgezulage nach § 10a Abs. 2 EStG	
	abziehende Freibeträge für Kinder nach § 32 Abs. 6 EStG		Härteausgleich nach § 46 Abs. 3 EStG und § 70 EStDV							
	Stpfl.	1 000 EUR	Stpfl.	1 000 EUR	Stpfl.	1 000 EUR	Stpfl.	1 000 EUR	Stpfl.	1 000 EUR
Nullfälle	-	-	-	-	598	- 514	1 132	29	97	36
1 - 5 000	.	.	204	43	19 955	32 037	4 574	757	641	224
5 000 - 10 000	.	.	216	46	18 569	105 165	4 259	1 492	1 259	397
10 000 - 15 000	5	17	440	88	29 492	280 021	7 617	3 919	2 719	784
15 000 - 20 000	5	29	781	160	36 999	491 013	13 158	10 410	5 404	1 543
20 000 - 25 000	4	25	975	197	36 472	622 679	28 873	23 159	7 929	2 297
25 000 - 30 000	6	29	1 133	229	33 089	720 805	32 544	46 952	9 175	2 700
30 000 - 35 000	31	157	1 133	229	30 991	825 907	30 859	74 947	9 983	2 939
35 000 - 40 000	80	401	1 098	220	26 085	816 170	25 992	90 436	9 412	2 752
40 000 - 45 000	89	486	920	184	21 663	775 812	21 586	98 894	8 660	2 550
45 000 - 50 000	102	549	953	195	19 259	775 124	19 201	109 762	8 215	2 336
50 000 - 60 000	179	1 050	1 585	324	29 995	1 395 395	29 890	221 375	13 856	4 006
60 000 - 70 000	317	1 708	1 136	236	19 967	1 104 709	19 922	198 513	9 727	2 838
70 000 - 80 000	4 327	28 722	789	167	12 735	791 570	12 710	153 710	6 230	1 919
80 000 - 90 000	4 580	40 228	508	107	8 132	559 472	8 124	116 007	4 000	1 246
90 000 - 100 000	3 239	30 898	377	78	5 687	440 707	5 677	98 124	2 839	929
100 000 - 125 000	4 133	40 911	455	94	7 182	663 803	7 171	164 158	3 367	1 161
125 000 - 250 000	.	.	.	.	7 158	1 023 752	7 143	311 606	2 642	1 016
250 000 - 500 000	.	.	.	.	1 360	406 323	1 356	147 309	362	153
500 000 - 1 000 000	135	1 681	-	-	229	138 014	229	54 520	.	.
1 000 000 oder mehr	30	412	-	-	53	83 396	53	34 151	.	.
Zusammen	22 294	201 390	12 972	2 654	365 670	12 051 359	282 070	1 960 231	106 570	31 847
Verlustfälle	-	-	.	.	1 142	- 50 597	.	.	152	59

Gesamtbetrag der Einkünfte von ... bis unter ... EUR	Hinzuzurechnendes Kindergeld nach § 31 Satz 4 EStG		Festzusetzende Einkommen-/ Jahreslohnsteuer <sup>2)</sup>		Verbleibende Einkommensteuer				Festzusetzender Solidaritätszuschlag <sup>2)</sup>	
					positiv		negativ			
	Stpfl.	1 000 EUR	Stpfl.	1 000 EUR	Stpfl.	1 000 EUR	Stpfl.	1 000 EUR	Stpfl.	1 000 EUR
Nullfälle	5	18	1 134	30	-	-	91	- 12	242	0
1 - 5 000	15	27	4 537	845	90	9	1 629	- 452	1 626	19
5 000 - 10 000	26	59	4 191	1 505	268	34	4 244	- 1 493	1 619	34
10 000 - 15 000	40	104	7 584	3 930	494	114	11 000	- 5 083	2 407	82
15 000 - 20 000	57	169	12 858	10 389	1 959	537	18 815	- 13 890	4 494	263
20 000 - 25 000	81	229	27 672	22 533	5 320	2 138	22 755	- 22 948	4 941	523
25 000 - 30 000	252	652	32 173	45 968	6 793	4 224	21 664	- 24 010	5 183	744
30 000 - 35 000	415	1 100	30 788	74 044	7 510	6 089	19 940	- 22 329	13 283	1 686
35 000 - 40 000	330	798	25 971	89 623	6 787	7 507	17 173	- 19 533	16 396	2 977
40 000 - 45 000	209	455	21 580	97 882	5 917	7 729	14 547	- 17 127	17 257	3 739
45 000 - 50 000	246	539	19 196	108 801	4 685	7 590	13 700	- 16 571	17 305	4 510
50 000 - 60 000	275	609	29 892	219 631	7 087	15 722	22 187	- 28 617	28 989	9 753
60 000 - 70 000	344	580	19 927	196 962	4 708	15 003	14 965	- 22 011	19 732	9 133
70 000 - 80 000	4 334	9 044	12 717	160 198	3 392	15 749	9 171	- 15 557	12 657	7 624
80 000 - 90 000	4 586	12 692	8 125	126 199	2 387	14 599	5 668	- 11 505	8 112	6 111
90 000 - 100 000	3 239	9 738	5 676	105 435	1 842	15 020	3 800	- 8 925	5 667	5 208
100 000 - 125 000	4 135	12 916	7 172	172 739	3 001	35 926	4 115	- 11 928	7 162	8 724
125 000 - 250 000	4 199	14 188	7 143	315 729	4 929	146 686	2 190	- 9 441	7 136	16 522
250 000 - 500 000	828	2 916	1 356	142 502	1 222	101 178	.	.	1 356	7 665
500 000 - 1 000 000	135	533	229	51 112	217	41 387	.	.	229	2 780
1 000 000 oder mehr	30	132	53	30 368	53	27 943	-	-	53	1 663
Zusammen	23 781	67 498	279 974	1 976 423	68 661	465 186	207 803	- 252 733	175 846	89 759
Verlustfälle	-	-	18	129	9	8	355	- 1 121	3	7

\*) Einschließlich der Steuerfälle/Steuerpflichtigen ohne Einkommensteuerveranlagung, soweit Werte in der elektronischen Lohnsteuerbescheinigung enthalten waren.

1) Für Fälle ohne Einkommensteuerveranlagung: Einbehaltenen Lohnsteuer.

2) Für Fälle ohne Einkommensteuerveranlagung: Einbehaltenen Solidaritätszuschlag/Einbehaltenen Kirchensteuer.

5. Unbeschränkt Einkommensteuerpflichtige 2010 mit Einkünften aus freiberuflicher Tätigkeit  
in ausgewählten freien Berufen  
nach Größenklassen der individuellen Einkünfte aus freiberuflicher Tätigkeit

Einkünfte aus freiberuflicher Tätigkeit von ... bis unter ... EUR	Einkünfte aus freiberuflicher Tätigkeit <sup>1)</sup>		Positive Einkunftsarten	Negative Einkunftsarten	Summe der Einkünfte <sup>2)</sup>
	Fälle	1 000 EUR	1 000 EUR	1 000 EUR	1 000 EUR
Freiberufler insgesamt					
kleiner als 0	3 376	-10 684	87 619	-13 913	73 705
1 - 2 500	6 641	6 205	182 047	-3 158	178 889
2 500 - 5 000	2 399	8 682	57 017	- 984	56 033
5 000 - 7 500	1 586	9 710	38 808	- 634	38 174
7 500 - 10 000	1 221	10 559	31 861	- 809	31 052
10 000 - 12 500	1 020	11 396	25 987	- 377	25 609
12 500 - 15 000	856	11 743	25 551	- 389	25 162
15 000 - 20 000	1 364	23 587	40 010	- 764	39 245
20 000 - 25 000	1 074	24 032	36 893	- 885	36 008
25 000 - 30 000	905	24 800	33 051	- 547	32 504
30 000 - 37 500	1 111	37 325	47 896	- 877	47 019
37 500 - 50 000	1 419	61 792	75 420	-1 430	73 990
50 000 - 75 000	1 929	119 316	133 414	-2 530	130 884
75 000 - 100 000	1 398	121 534	133 203	-2 272	130 931
100 000 - 150 000	1 905	234 866	247 038	-3 808	243 230
150 000 - 200 000	991	170 258	178 465	-3 157	175 308
200 000 - 250 000	437	96 675	99 528	-1 087	98 441
250 000 oder mehr	501	198 325	205 688	-4 714	200 973
Insgesamt	30 133	1 160 122	1 679 495	-42 335	1 637 160
Positive Einkünfte zus.	26 757	1 170 806	1 591 876	-28 421	1 563 455
darunter:					
Rechtsanwälte, Notare (einschl. Patentanwälte)					
kleiner als 0	94	- 757	2 211	- 823	1 388
1 - 2 500	64	71	1 813	- 30	1 783
2 500 - 5 000	47	175	972	- 16	955
5 000 - 7 500	45	290	901	- 8	893
7 500 - 10 000	41	362	580	- 17	563
10 000 - 12 500	38	422	707	- 3	703
12 500 - 15 000	46	634	788	- 26	762
15 000 - 20 000	89	1 546	2 137	- 12	2 126
20 000 - 25 000	71	1 603	2 109	- 60	2 049
25 000 - 30 000	59	1 629	1 743	- 51	1 692
30 000 - 37 500	94	3 169	3 609	- 23	3 586
37 500 - 50 000	114	4 924	5 523	- 102	5 420
50 000 - 75 000	121	7 472	7 832	- 159	7 673
75 000 - 100 000	65	5 680	5 866	- 263	5 603
100 000 - 150 000	60	7 281	7 507	- 231	7 277
150 000 - 200 000	33	5 793	5 934	- 252	5 682
200 000 - 250 000	8	1 787	2 020	- 14	2 006
250 000 oder mehr	18	8 268	8 443	- 206	8 237
Insgesamt	1 107	50 347	60 696	-2 297	58 398
Positive Einkünfte zus.	1 013	51 105	58 485	-1 475	57 010
Steuerberater und Steuerbevollmächtigte					
kleiner als 0	29	- 167	985	- 174	811
1 - 2 500	34	32	1 040	- 27	1 014
2 500 - 5 000	10	37	288	- 11	277
5 000 - 7 500	10	59	293	- 4	289
7 500 - 10 000	9	74	266	- 8	258
10 000 - 12 500	7	77	248	0	247
12 500 - 15 000	9	123	224	- 8	216
15 000 - 20 000	23	404	631	- 98	533
20 000 - 25 000	21	477	517	- 2	515
25 000 - 30 000	14	377	514	- 1	512
30 000 - 37 500	31	1 046	1 443	- 140	1 303
37 500 - 50 000	29	1 248	1 379	- 29	1 350
50 000 - 75 000	66	4 025	4 671	- 80	4 591
75 000 - 100 000	53	4 624	4 918	- 76	4 843
100 000 - 150 000	34	4 138	4 901	- 104	4 797
150 000 - 200 000	17	2 927	2 984	- 125	2 859
200 000 - 250 000	5	1 198	1 202	- 22	1 180
250 000 oder mehr	14	5 575	6 993	- 99	6 893
Insgesamt	415	26 272	33 497	-1 007	32 490
Positive Einkünfte zus.	386	26 440	32 511	- 833	31 678

Noch 5. Unbeschränkt Einkommensteuerpflichtige 2010 mit Einkünften  
aus freiberuflicher Tätigkeit in ausgewählten freien Berufen  
nach Größenklassen der individuellen Einkünfte aus freiberuflicher Tätigkeit

27

Einkünfte aus freiberuflicher Tätigkeit von ... bis unter ... EUR	Einkünfte aus freiberuflicher Tätigkeit <sup>1)</sup>		Positive Einkunftsarten	Negative Einkunftsarten	Summe der Einkünfte <sup>2)</sup>
	Fälle	1 000 EUR	1 000 EUR	1 000 EUR	1 000 EUR
Sonstige Wirtschaftsprüfer (ohne Vermögensberater und -verwalter)					
kleiner als 0	78	- 281	3 185	- 543	2 642
1 - 2 500	86	84	2 333	- 73	2 261
2 500 - 5 000	54	195	1 523	- 90	1 433
5 000 - 7 500	35	216	1 035	- 8	1 027
7 500 - 10 000	41	346	1 744	- 404	1 340
10 000 - 12 500	28	319	1 354	- 1	1 353
12 500 - 15 000	19	257	832	0	832
15 000 - 20 000	34	591	1 465	- 41	1 424
20 000 - 25 000	27	590	1 430	- 14	1 415
25 000 - 30 000	14	379	535	- 3	532
30 000 - 37 500	24	832	1 289	- 40	1 248
37 500 - 50 000	32	1 387	2 173	- 55	2 118
50 000 - 75 000	33	2 070	2 888	- 129	2 759
75 000 - 100 000	17	1 496	2 339	- 13	2 326
100 000 - 150 000	15	1 865	2 385	- 114	2 271
150 000 - 200 000	.	.	.	.	.
200 000 - 250 000	.	.	.	.	.
250 000 oder mehr	.	.	.	.	.
<b>Insgesamt</b>	<b>543</b>	<b>12 075</b>	<b>28 288</b>	<b>-1 548</b>	<b>26 740</b>
<b>Positive Einkünfte zus.</b>	<b>465</b>	<b>12 355</b>	<b>25 103</b>	<b>-1 004</b>	<b>24 098</b>
Tätigkeiten im Bereich Datenverarbeitung zusammen					
kleiner als 0	46	- 106	1 543	- 165	1 378
1 - 2 500	70	67	1 565	- 14	1 552
2 500 - 5 000	31	116	558	- 24	534
5 000 - 7 500	26	156	500	- 7	493
7 500 - 10 000	14	122	314	- 1	313
10 000 - 12 500	16	169	248	- 2	247
12 500 - 15 000	7	93	476	- 6	470
15 000 - 20 000	15	259	426	- 2	424
20 000 - 25 000	12	265	380	-	380
25 000 - 30 000	12	324	345	- 7	338
30 000 - 37 500	18	604	709	- 1	708
37 500 - 50 000	12	532	643	0	643
50 000 - 75 000	22	1 404	1 477	- 19	1 458
75 000 - 100 000	15	1 319	1 339	-	1 339
100 000 - 150 000	11	1 321	1 370	- 23	1 347
150 000 - 200 000	3	471	479	-	479
200 000 - 250 000	-	-	-	-	-
250 000 oder mehr	-	-	-	-	-
<b>Insgesamt</b>	<b>330</b>	<b>7 117</b>	<b>12 371</b>	<b>- 270</b>	<b>12 100</b>
<b>Positive Einkünfte zus.</b>	<b>284</b>	<b>7 223</b>	<b>10 828</b>	<b>- 106</b>	<b>10 722</b>
Forschungs- und Entwicklungstätigkeit					
kleiner als 0	23	- 67	595	- 74	521
1 - 2 500	38	39	1 124	- 2	1 122
2 500 - 5 000	22	87	795	- 6	789
5 000 - 7 500	16	98	366	-	366
7 500 - 10 000	10	84	353	-	353
10 000 - 12 500	6	66	116	-	116
12 500 - 15 000	14	190	398	0	398
15 000 - 20 000	11	182	394	-	394
20 000 - 25 000	11	248	429	- 6	423
25 000 - 30 000	10	276	380	-	380
30 000 - 37 500	11	362	661	- 8	653
37 500 - 50 000	5	233	257	-	257
50 000 - 75 000	15	919	990	0	990
75 000 - 100 000	5	436	440	- 20	421
100 000 - 150 000	.	.	.	.	.
150 000 - 200 000	-	-	-	-	-
200 000 - 250 000	-	-	-	-	-
250 000 oder mehr	.	.	.	.	.
<b>Insgesamt</b>	<b>204</b>	<b>4 710</b>	<b>8 967</b>	<b>- 153</b>	<b>8 814</b>
<b>Positive Einkünfte zus.</b>	<b>181</b>	<b>4 777</b>	<b>8 372</b>	<b>- 78</b>	<b>8 294</b>

Noch 5. Unbeschränkt Einkommensteuerpflichtige 2010 mit Einkünften  
aus freiberuflicher Tätigkeit in ausgewählten freien Berufen  
nach Größenklassen der individuellen Einkünfte aus freiberuflicher Tätigkeit

Einkünfte aus freiberuflicher Tätigkeit von ... bis unter ... EUR	Einkünfte aus freiberuflicher Tätigkeit <sup>1)</sup>		Positive Einkunftsarten	Negative Einkunftsarten	Summe der Einkünfte <sup>2)</sup>
	Fälle	1 000 EUR	1 000 EUR	1 000 EUR	1 000 EUR
Lehrtätigkeit					
kleiner als 0	272	- 816	5 932	- 911	5 021
1 - 2 500	704	738	16 962	- 348	16 614
2 500 - 5 000	456	1 649	10 092	- 83	10 010
5 000 - 7 500	325	1 953	6 728	- 61	6 666
7 500 - 10 000	206	1 771	4 007	- 31	3 976
10 000 - 12 500	215	2 403	4 156	- 38	4 119
12 500 - 15 000	154	2 113	3 647	- 55	3 592
15 000 - 20 000	250	4 327	6 701	- 66	6 635
20 000 - 25 000	134	2 999	4 022	- 38	3 985
25 000 - 30 000	92	2 498	3 039	- 18	3 022
30 000 - 37 500	84	2 799	3 376	- 27	3 349
37 500 - 50 000	42	1 800	2 818	- 25	2 794
50 000 - 75 000	56	3 344	3 942	- 58	3 884
75 000 - 100 000	18	1 527	1 771	- 52	1 719
100 000 - 150 000	17	2 202	2 216	- 16	2 201
150 000 - 200 000	12	2 124	2 428	- 92	2 336
200 000 - 250 000	.	.	.	.	.
250 000 oder mehr	.	.	.	.	.
Insgesamt	3 043	35 693	84 192	-2 077	82 116
Positive Einkünfte zus.	2 771	36 509	78 261	-1 166	77 095
Ärzte (ohne Zahnärzte)					
kleiner als 0	86	- 600	5 383	- 524	4 859
1 - 2 500	57	65	3 526	- 27	3 499
2 500 - 5 000	74	278	5 367	- 23	5 344
5 000 - 7 500	62	387	4 871	- 86	4 784
7 500 - 10 000	55	482	4 058	- 20	4 038
10 000 - 12 500	40	447	3 233	- 79	3 154
12 500 - 15 000	47	653	4 348	- 79	4 269
15 000 - 20 000	60	1 024	4 423	- 116	4 307
20 000 - 25 000	53	1 168	4 303	- 40	4 262
25 000 - 30 000	39	1 071	2 763	- 53	2 710
30 000 - 37 500	60	2 009	4 511	- 70	4 441
37 500 - 50 000	103	4 501	8 217	- 117	8 100
50 000 - 75 000	232	14 651	17 743	- 269	17 474
75 000 - 100 000	320	28 065	31 610	- 465	31 145
100 000 - 150 000	737	92 047	96 322	-1 064	95 258
150 000 - 200 000	465	79 941	83 621	- 796	82 825
200 000 - 250 000	218	48 203	49 347	- 498	48 849
250 000 oder mehr	195	72 398	75 194	-1 386	73 809
Insgesamt	2 903	346 788	408 840	-5 713	403 127
Positive Einkünfte zus.	2 817	347 387	403 458	-5 189	398 268
Zahnärzte (einschl. Dentisten), ohne Zahntechniker					
kleiner als 0	13	- 167	379	- 162	217
1 - 2 500	6	10	69	-	69
2 500 - 5 000	6	22	192	- 8	184
5 000 - 7 500	3	20	158	-	158
7 500 - 10 000	.	.	.	.	.
10 000 - 12 500	.	.	.	.	.
12 500 - 15 000	8	108	176	- 4	172
15 000 - 20 000	11	200	330	- 1	329
20 000 - 25 000	19	425	609	0	609
25 000 - 30 000	26	720	824	- 3	821
30 000 - 37 500	37	1 266	1 536	- 23	1 513
37 500 - 50 000	79	3 455	3 673	- 64	3 608
50 000 - 75 000	220	13 824	14 734	- 186	14 547
75 000 - 100 000	259	22 649	23 703	- 294	23 409
100 000 - 150 000	359	44 122	45 410	- 748	44 662
150 000 - 200 000	168	28 819	29 524	- 475	29 048
200 000 - 250 000	65	14 403	14 704	- 134	14 570
250 000 oder mehr	57	19 674	20 001	- 289	19 713
Insgesamt	1 341	149 600	156 110	-2 394	153 717
Positive Einkünfte zus.	1 328	149 767	155 731	-2 232	153 500

Noch 5. Unbeschränkt Einkommensteuerpflichtige 2010 mit Einkünften  
aus freiberuflicher Tätigkeit in ausgewählten freien Berufen  
nach Größenklassen der individuellen Einkünfte aus freiberuflicher Tätigkeit

29

Einkünfte aus freiberuflicher Tätigkeit von ... bis unter ... EUR	Einkünfte aus freiberuflicher Tätigkeit <sup>1)</sup>		Positive Einkunftsarten	Negative Einkunftsarten	Summe der Einkünfte <sup>2)</sup>
	Fälle	1 000 EUR	1 000 EUR	1 000 EUR	1 000 EUR
Tierärzte					
kleiner als 0	31	- 137	562	- 157	405
1 - 2 500	25	20	555	- 10	545
2 500 - 5 000	12	43	263	0	263
5 000 - 7 500	7	44	83	0	83
7 500 - 10 000	8	73	148	- 5	143
10 000 - 12 500	10	104	193	- 3	190
12 500 - 15 000	11	150	243	- 2	242
15 000 - 20 000	13	238	330	- 6	324
20 000 - 25 000	19	430	484	- 6	478
25 000 - 30 000	20	546	622	0	622
30 000 - 37 500	28	919	1 010	- 10	1 000
37 500 - 50 000	42	1 835	2 196	- 9	2 187
50 000 - 75 000	50	3 083	3 233	- 73	3 160
75 000 - 100 000	29	2 492	2 721	- 20	2 700
100 000 - 150 000	16	1 886	2 069	- 1	2 069
150 000 - 200 000	.	.	.	.	.
200 000 - 250 000	3	679	745	-	745
250 000 oder mehr	.	.	.	.	.
Insgesamt	332	14 254	17 598	- 477	17 121
Positive Einkünfte zus.	301	14 391	17 036	- 320	16 716
Heilpraktiker					
kleiner als 0	64	- 280	1 030	- 291	739
1 - 2 500	26	20	299	- 1	297
2 500 - 5 000	21	82	208	- 1	207
5 000 - 7 500	18	114	156	-	156
7 500 - 10 000	13	110	113	- 1	112
10 000 - 12 500	12	134	156	-	156
12 500 - 15 000	12	165	175	0	175
15 000 - 20 000	9	149	269	- 1	268
20 000 - 25 000	12	272	284	-	284
25 000 - 30 000	8	222	232	-	232
30 000 - 37 500	9	301	301	- 13	288
37 500 - 50 000	9	398	475	- 6	469
50 000 - 75 000	.	.	.	.	.
75 000 - 100 000	.	.	.	.	.
100 000 - 150 000	.	.	.	.	.
150 000 - 200 000	.	.	.	.	.
200 000 - 250 000	.	.	.	.	.
250 000 oder mehr	.	.	.	.	.
Insgesamt	229	3 101	5 135	- 364	4 771
Positive Einkünfte zus.	165	3 381	4 105	- 73	4 032
Sonstige Heilberufe					
kleiner als 0	262	-1 436	6 450	-1 731	4 719
1 - 2 500	243	242	8 662	- 34	8 628
2 500 - 5 000	229	858	7 575	- 103	7 471
5 000 - 7 500	177	1 078	5 912	- 56	5 855
7 500 - 10 000	144	1 251	4 835	- 36	4 799
10 000 - 12 500	142	1 605	3 987	- 78	3 908
12 500 - 15 000	137	1 894	4 200	- 28	4 172
15 000 - 20 000	206	3 580	6 892	- 45	6 847
20 000 - 25 000	191	4 302	6 174	- 42	6 131
25 000 - 30 000	198	5 447	7 560	- 70	7 491
30 000 - 37 500	231	7 743	9 108	- 162	8 946
37 500 - 50 000	285	12 518	14 403	- 255	14 149
50 000 - 75 000	292	18 076	19 599	- 204	19 396
75 000 - 100 000	144	12 340	13 631	- 412	13 219
100 000 - 150 000	102	12 364	13 394	- 347	13 046
150 000 - 200 000	32	5 515	5 781	- 113	5 668
200 000 - 250 000	11	2 480	2 557	- 34	2 523
250 000 oder mehr	26	9 795	9 971	- 88	9 883
Insgesamt	3 052	99 653	150 690	-3 838	146 853
Positive Einkünfte zus.	2 790	101 089	144 240	-2 107	142 133

Noch 5. Unbeschränkt Einkommensteuerpflichtige 2010 mit Einkünften  
aus freiberuflicher Tätigkeit in ausgewählten freien Berufen  
nach Größenklassen der individuellen Einkünfte aus freiberuflicher Tätigkeit

Einkünfte aus freiberuflicher Tätigkeit von ... bis unter ... EUR	Einkünfte aus freiberuflicher Tätigkeit <sup>1)</sup>		Positive Einkunftsarten	Negative Einkunftsarten	Summe der Einkünfte <sup>2)</sup>
	Fälle	1 000 EUR	1 000 EUR	1 000 EUR	1 000 EUR
Architekten, Innenarchitekten, Vermessungs- und Bauingenieure (ohne Film- und Bühnenarchitekten)					
kleiner als 0	386	-1 861	9 886	-2 361	7 526
1 - 2 500	258	283	5 561	- 114	5 447
2 500 - 5 000	167	601	3 721	- 21	3 699
5 000 - 7 500	117	727	2 326	- 58	2 268
7 500 - 10 000	109	950	2 082	- 26	2 057
10 000 - 12 500	99	1 105	2 682	- 56	2 626
12 500 - 15 000	82	1 135	1 956	- 13	1 942
15 000 - 20 000	160	2 805	4 052	- 117	3 935
20 000 - 25 000	144	3 214	4 655	- 132	4 523
25 000 - 30 000	115	3 133	4 203	- 111	4 092
30 000 - 37 500	143	4 838	5 721	- 165	5 556
37 500 - 50 000	218	9 478	11 375	- 316	11 059
50 000 - 75 000	258	15 804	18 013	- 396	17 617
75 000 - 100 000	117	10 002	11 175	- 216	10 958
100 000 - 150 000	90	10 768	11 892	- 110	11 781
150 000 - 200 000	33	5 699	7 098	- 73	7 025
200 000 - 250 000	23	5 212	5 544	- 60	5 483
250 000 oder mehr	19	6 570	6 927	- 217	6 710
Insgesamt	2 538	80 464	118 867	-4 561	114 305
Positive Einkünfte zus.	2 152	82 326	108 981	-2 201	106 780
Ingenieurbüros für technische Fachplanung und Ingenieurdesign					
kleiner als 0	146	- 583	4 075	-1 326	2 749
1 - 2 500	86	92	2 376	- 32	2 344
2 500 - 5 000	49	174	1 086	- 32	1 054
5 000 - 7 500	41	260	938	- 8	931
7 500 - 10 000	34	299	860	- 10	850
10 000 - 12 500	37	412	705	- 1	704
12 500 - 15 000	32	433	934	- 30	904
15 000 - 20 000	61	1 054	1 405	- 20	1 384
20 000 - 25 000	44	984	1 357	- 204	1 153
25 000 - 30 000	41	1 124	1 203	- 88	1 115
30 000 - 37 500	43	1 438	1 868	- 15	1 854
37 500 - 50 000	58	2 503	2 926	- 61	2 865
50 000 - 75 000	99	5 998	6 489	- 90	6 399
75 000 - 100 000	49	4 180	4 750	- 108	4 642
100 000 - 150 000	24	2 807	2 893	- 12	2 881
150 000 - 200 000	15	2 545	2 575	- 195	2 380
200 000 - 250 000	4	908	908	0	908
250 000 oder mehr	7	2 963	3 049	- 2	3 046
Insgesamt	870	27 591	40 398	-2 235	38 163
Positive Einkünfte zus.	724	28 174	36 323	- 909	35 415
Technische, physische und chemische Untersuchung					
kleiner als 0	10	- 24	188	- 37	151
1 - 2 500	15	15	329	- 8	322
2 500 - 5 000	2	8	87	-	87
5 000 - 7 500	6	36	162	0	162
7 500 - 10 000	3	27	230	- 7	223
10 000 - 12 500	8	90	377	-	377
12 500 - 15 000	.	.	.	.	.
15 000 - 20 000	4	70	96	-	96
20 000 - 25 000	3	66	71	-	71
25 000 - 30 000	.	.	.	.	.
30 000 - 37 500	-	-	-	-	-
37 500 - 50 000	.	.	.	.	.
50 000 - 75 000	4	250	252	- 2	250
75 000 - 100 000	-	-	-	-	-
100 000 - 150 000	.	.	.	.	.
150 000 - 200 000	-	-	-	-	-
200 000 - 250 000	-	-	-	-	-
250 000 oder mehr	.	.	.	.	.
Insgesamt	63	1 255	2 724	- 74	2 650
Positive Einkünfte zus.	53	1 279	2 537	- 37	2 500



Noch 5. Unbeschränkt Einkommensteuerpflichtige 2010 mit Einkünften  
aus freiberuflicher Tätigkeit in ausgewählten freien Berufen  
nach Größenklassen der individuellen Einkünfte aus freiberuflicher Tätigkeit

31

Einkünfte aus freiberuflicher Tätigkeit von ... bis unter ... EUR	Einkünfte aus freiberuflicher Tätigkeit <sup>1)</sup>		Positive Einkunftsarten	Negative Einkunftsarten	Summe der Einkünfte <sup>2)</sup>
	Fälle	1 000 EUR	1 000 EUR	1 000 EUR	1 000 EUR
Künstlerische Berufe					
kleiner als 0	412	- 885	8 327	- 972	7 354
1 - 2 500	704	700	14 509	- 84	14 425
2 500 - 5 000	330	1 202	5 825	- 56	5 769
5 000 - 7 500	224	1 366	3 242	- 36	3 205
7 500 - 10 000	149	1 285	2 556	- 27	2 530
10 000 - 12 500	112	1 242	1 802	- 17	1 785
12 500 - 15 000	73	995	1 399	- 7	1 392
15 000 - 20 000	95	1 620	2 289	- 87	2 202
20 000 - 25 000	50	1 117	1 446	- 10	1 436
25 000 - 30 000	29	791	918	- 4	914
30 000 - 37 500	30	1 003	1 319	- 10	1 309
37 500 - 50 000	26	1 117	1 324	- 9	1 315
50 000 - 75 000	18	1 074	1 480	- 88	1 392
75 000 - 100 000	9	773	917	-	917
100 000 - 150 000	3	343	369	-	369
150 000 - 200 000	3	502	528	-	528
200 000 - 250 000	.	.	.	.	.
250 000 oder mehr	.	.	.	.	.
Insgesamt	2 272	15 846	50 016	-1 407	48 609
Positive Einkünfte zus.	1 860	16 731	41 690	- 434	41 255
Freiberufliche Tätigkeit im Bereich Journalismus					
kleiner als 0	70	- 116	1 736	- 120	1 616
1 - 2 500	137	117	2 647	- 36	2 611
2 500 - 5 000	80	287	1 470	- 9	1 461
5 000 - 7 500	52	325	917	- 10	907
7 500 - 10 000	37	331	551	- 14	537
10 000 - 12 500	29	334	733	- 11	722
12 500 - 15 000	27	368	548	-	548
15 000 - 20 000	41	704	934	- 4	930
20 000 - 25 000	52	1 162	1 422	- 3	1 419
25 000 - 30 000	33	902	1 025	0	1 025
30 000 - 37 500	45	1 511	1 636	- 21	1 614
37 500 - 50 000	29	1 269	1 456	- 7	1 449
50 000 - 75 000	16	937	955	- 28	927
75 000 - 100 000	5	410	411	-	411
100 000 - 150 000	4	436	436	- 2	434
150 000 - 200 000	-	-	-	-	-
200 000 - 250 000	-	-	-	-	-
250 000 oder mehr	-	-	-	-	-
Insgesamt	657	8 977	16 876	- 264	16 611
Positive Einkünfte zus.	587	9 093	15 140	- 144	14 996
Freiberuflich tätige Fotografen					
kleiner als 0	29	- 88	926	- 89	837
1 - 2 500	31	28	444	0	443
2 500 - 5 000	19	69	172	- 7	165
5 000 - 7 500	13	81	108	0	108
7 500 - 10 000	3	25	28	-	28
10 000 - 12 500	10	115	141	0	141
12 500 - 15 000	.	.	.	.	.
15 000 - 20 000	7	120	233	-	233
20 000 - 25 000	3	73	73	-	73
25 000 - 30 000	3	83	90	-	90
30 000 - 37 500	.	.	.	.	.
37 500 - 50 000	6	255	275	-	275
50 000 - 75 000	3	178	191	- 3	188
75 000 - 100 000	-	-	-	-	-
100 000 - 150 000	-	-	-	-	-
150 000 - 200 000	-	-	-	-	-
200 000 - 250 000	-	-	-	-	-
250 000 oder mehr	-	-	-	-	-
Insgesamt	131	1 030	2 771	- 100	2 671
Positive Einkünfte zus.	102	1 118	1 845	- 11	1 834

Noch 5. Unbeschränkt Einkommensteuerpflichtige 2010 mit Einkünften  
aus freiberuflicher Tätigkeit in ausgewählten freien Berufen  
nach Größenklassen der individuellen Einkünfte aus freiberuflicher Tätigkeit

Einkünfte aus freiberuflicher Tätigkeit von ... bis unter ... EUR	Einkünfte aus freiberuflicher Tätigkeit <sup>1)</sup>		Positive Einkunftsarten	Negative Einkunftsarten	Summe der Einkünfte <sup>2)</sup>
	Fälle	1 000 EUR	1 000 EUR	1 000 EUR	1 000 EUR
<b>Übersetzer, Dolmetscher</b>					
kleiner als 0	20	- 19	438	- 27	411
1 - 2 500	72	71	978	- 6	972
2 500 - 5 000	35	127	378	- 7	371
5 000 - 7 500	24	150	271	- 4	268
7 500 - 10 000	22	190	350	- 12	338
10 000 - 12 500	20	226	326	- 9	317
12 500 - 15 000	17	230	360	-	360
15 000 - 20 000	16	270	333	-	333
20 000 - 25 000	16	364	380	- 2	378
25 000 - 30 000	8	220	281	0	281
30 000 - 37 500	9	297	304	- 4	300
37 500 - 50 000	12	513	557	-	557
50 000 - 75 000	.	.	.	.	.
75 000 - 100 000	.	.	.	.	.
100 000 - 150 000	.	.	.	.	.
150 000 - 200 000	.	.	.	.	.
200 000 - 250 000	.	.	.	.	.
250 000 oder mehr	.	.	.	.	.
<b>Insgesamt</b>	<b>280</b>	<b>3 208</b>	<b>5 526</b>	<b>- 106</b>	<b>5 421</b>
<b>Positive Einkünfte zus.</b>	<b>260</b>	<b>3 228</b>	<b>5 088</b>	<b>- 78</b>	<b>5 010</b>
<b>Textil-, Schmuck- und Möbeldesigner</b>					
kleiner als 0	71	- 164	806	- 175	631
1 - 2 500	95	81	596	- 1	594
2 500 - 5 000	55	197	502	- 4	498
5 000 - 7 500	44	269	340	- 5	335
7 500 - 10 000	36	317	578	- 3	574
10 000 - 12 500	21	231	251	0	251
12 500 - 15 000	8	106	143	-	143
15 000 - 20 000	23	383	413	0	413
20 000 - 25 000	13	285	315	- 3	312
25 000 - 30 000	10	270	284	-	284
30 000 - 37 500	12	395	430	- 10	421
37 500 - 50 000	5	214	214	-	214
50 000 - 75 000	.	.	.	.	.
75 000 - 100 000	.	.	.	.	.
100 000 - 150 000	3	352	357	-	357
150 000 - 200 000	.	.	.	.	.
200 000 - 250 000	.	.	.	.	.
250 000 oder mehr	.	.	.	.	.
<b>Insgesamt</b>	<b>402</b>	<b>4 772</b>	<b>7 067</b>	<b>- 262</b>	<b>6 805</b>
<b>Positive Einkünfte zus.</b>	<b>331</b>	<b>4 935</b>	<b>6 261</b>	<b>- 87</b>	<b>6 175</b>
<b>Freiberuflich tätige Sachverständige</b>					
kleiner als 0	88	- 178	3 010	- 209	2 801
1 - 2 500	144	158	3 498	- 31	3 467
2 500 - 5 000	82	292	1 661	- 23	1 638
5 000 - 7 500	65	395	1 964	- 23	1 942
7 500 - 10 000	41	352	1 175	- 15	1 160
10 000 - 12 500	34	383	1 187	- 4	1 183
12 500 - 15 000	19	261	637	- 5	633
15 000 - 20 000	45	768	1 452	- 21	1 431
20 000 - 25 000	19	427	636	- 8	628
25 000 - 30 000	23	627	950	- 9	941
30 000 - 37 500	32	1 060	1 372	- 39	1 333
37 500 - 50 000	41	1 763	2 187	- 171	2 016
50 000 - 75 000	37	2 265	2 359	- 46	2 313
75 000 - 100 000	15	1 310	1 317	0	1 317
100 000 - 150 000	13	1 532	1 638	- 82	1 556
150 000 - 200 000	7	1 285	1 445	0	1 445
200 000 - 250 000	.	.	.	.	.
250 000 oder mehr	.	.	.	.	.
<b>Insgesamt</b>	<b>705</b>	<b>12 699</b>	<b>26 488</b>	<b>- 684</b>	<b>25 803</b>
<b>Positive Einkünfte zus.</b>	<b>617</b>	<b>12 876</b>	<b>23 478</b>	<b>- 475</b>	<b>23 003</b>

<sup>1)</sup> Bei freiberuflich tätigen Personen (gültige GKZ für freie Berufe) sind in den Einkünften aus freiberuflicher Tätigkeit laut gesonderter Feststellung und aus Beteiligung enthalten.

<sup>2)</sup> Die "Summe der Einkünfte" enthält nicht nur die Summe der positiven und die Summe der negativen Einkunftsarten, sondern auch die "Hinzurechnungen".

Kreis-Nr.	Kreisfreie Stadt Landkreis Land	Gesamtbetrag der Einkünfte von . . . bis unter . . . EUR							
		0		1 - 5 000		5 000 - 10 000		10 000 - 15 000	
		Steuer- pflichtige	1 000 EUR	Steuer- pflichtige	1 000 EUR	Steuer- pflichtige	1 000 EUR	Steuer- pflichtige	1 000 EUR
15001	Dessau-Roßlau, Stadt	-	-	73	143	56	321	78	461
15002	Halle (Saale), Stadt	-	-	543	1 044	478	2 505	382	2 688
15003	Magdeburg, Landeshauptstadt	-	-	262	505	245	1 304	263	1 858
15082	Anhalt-Bitterfeld	-	-	56	119	68	313	110	564
15083	Börde	-	-	62	120	64	276	106	555
15084	Burgenlandkreis	-	-	72	151	100	452	124	823
15085	Harz	-	-	90	200	111	557	149	933
15086	Jerichower Land	-	-	28	60	47	211	49	328
15087	Mansfeld-Südharz	-	-	57	147	68	247	124	721
15088	Saalekreis	-	-	93	199	121	572	132	756
15089	Salzlandkreis	-	-	77	161	81	393	114	853
15090	Stendal	-	-	51	100	49	225	96	567
15091	Wittenberg	-	-	60	109	73	325	111	708
<b>15</b>	<b>Sachsen-Anhalt</b>	-	-	<b>1 559</b>	<b>3 126</b>	<b>1 606</b>	<b>7 881</b>	<b>1 908</b>	<b>12 207</b>

Kreis-Nr.	Kreisfreie Stadt Landkreis Land	Gesamtbetrag der Einkünfte von . . . bis unter . . . EUR							
		15 000 - 20 000		20 000 - 25 000		25 000 - 30 000		30 000 - 35 000	
		Steuer- pflichtige	1 000 EUR	Steuer- pflichtige	1 000 EUR	Steuer- pflichtige	1 000 EUR	Steuer- pflichtige	1 000 EUR
15001	Dessau-Roßlau, Stadt	92	603	84	923	60	841	72	952
15002	Halle (Saale), Stadt	351	3 142	318	3 194	273	3 566	229	2 957
15003	Magdeburg, Landeshauptstadt	263	2 192	250	2 489	231	2 497	210	2 960
15082	Anhalt-Bitterfeld	112	774	117	1 316	109	1 181	85	1 057
15083	Börde	112	673	111	1 126	108	1 274	94	1 343
15084	Burgenlandkreis	169	1 318	143	1 288	116	1 272	103	1 535
15085	Harz	190	1 314	145	1 259	157	1 801	129	1 536
15086	Jerichower Land	60	428	76	572	62	859	54	747
15087	Mansfeld-Südharz	121	876	107	861	99	1 125	72	884
15088	Saalekreis	160	1 059	152	1 456	123	1 294	123	1 556
15089	Salzlandkreis	130	986	128	1 027	124	1 284	96	1 047
15090	Stendal	89	521	75	669	91	1 158	91	1 099
15091	Wittenberg	124	657	103	1 022	84	900	78	917
<b>15</b>	<b>Sachsen-Anhalt</b>	<b>2 051</b>	<b>15 162</b>	<b>1 884</b>	<b>17 847</b>	<b>1 701</b>	<b>19 704</b>	<b>1 498</b>	<b>19 136</b>

Kreis-Nr.	Kreisfreie Stadt Landkreis Land	Gesamtbetrag der Einkünfte von . . . bis unter . . . EUR							
		35 000 - 50 000		50 000 - 125 000		125 000 und mehr		insgesamt	
		Steuer- pflichtige	1 000 EUR	Steuer- pflichtige	1 000 EUR	Steuer- pflichtige	1 000 EUR	Steuer- pflichtige	1 000 EUR
15001	Dessau-Roßlau, Stadt	180	2 858	407	14 075	219	33 024	1 321	54 201
15002	Halle (Saale), Stadt	570	9 059	1 523	46 252	676	104 286	5 343	178 693
15003	Magdeburg, Landeshauptstadt	516	8 082	1 280	38 455	637	101 018	4 157	161 361
15082	Anhalt-Bitterfeld	233	3 405	579	20 411	276	44 883	1 745	74 023
15083	Börde	275	4 628	707	24 987	357	54 204	1 996	89 185
15084	Burgenlandkreis	286	4 764	673	23 734	318	48 759	2 104	84 097
15085	Harz	365	5 244	913	29 305	433	68 572	2 682	110 722
15086	Jerichower Land	154	2 502	467	14 864	222	30 255	1 219	50 827
15087	Mansfeld-Südharz	195	3 409	468	18 828	252	39 350	1 563	66 449
15088	Saalekreis	292	5 070	795	26 102	379	51 662	2 370	89 724
15089	Salzlandkreis	265	4 387	683	23 806	327	49 278	2 025	83 222
15090	Stendal	207	2 994	475	14 133	220	36 234	1 444	57 699
15091	Wittenberg	211	3 516	516	18 183	256	35 998	1 616	62 335
<b>15</b>	<b>Sachsen-Anhalt</b>	<b>3 886</b>	<b>61 799</b>	<b>9 855</b>	<b>323 828</b>	<b>4 720</b>	<b>720 830</b>	<b>30 668</b>	<b>1 201 520</b>

AGS	Land Kreisfreie Städte Landkreise Gemeinden	a) Steuerpflichtige b) Gesamtbetrag der Einkünfte (1 000 EUR) c) Festzusetzende Einkommen-/ Jahreslohnsteuer (1 000 EUR)	Größenklassen des Gesamtbetrages der Einkünfte von ... bis unter ... EUR				
			Nullfälle	1 - 5 000	5 000 - 10 000	10 000 - 15 000	15 000 - 20 000
<b>15</b>	<b>Sachsen-Anhalt</b>	a)	<b>50 816</b>	<b>138 667</b>	<b>102 741</b>	<b>131 578</b>	<b>119 497</b>
		b)	-	<b>303 227</b>	<b>783 214</b>	<b>1 638 850</b>	<b>2 083 116</b>
		c)	<b>120</b>	<b>3 972</b>	<b>9 950</b>	<b>45 876</b>	<b>123 156</b>
<b>15001</b>	<b>Dessau-Roßlau, Stadt</b>	a)	<b>2 357</b>	<b>5 259</b>	<b>3 542</b>	<b>4 878</b>	<b>4 194</b>
		b)	-	<b>11 374</b>	<b>26 928</b>	<b>60 582</b>	<b>73 009</b>
		c)	<b>5</b>	<b>130</b>	<b>352</b>	<b>1 633</b>	<b>4 359</b>
<b>15002</b>	<b>Halle (Saale), Stadt</b>	a)	<b>6 947</b>	<b>15 926</b>	<b>10 366</b>	<b>13 503</b>	<b>10 586</b>
		b)	-	<b>34 110</b>	<b>78 132</b>	<b>167 450</b>	<b>184 155</b>
		c)	<b>14</b>	<b>422</b>	<b>1 056</b>	<b>4 564</b>	<b>11 347</b>
<b>15003</b>	<b>Magdeburg, Landeshauptstadt</b>	a)	<b>5 760</b>	<b>15 463</b>	<b>10 241</b>	<b>13 014</b>	<b>10 747</b>
		b)	-	<b>33 041</b>	<b>77 192</b>	<b>161 432</b>	<b>187 115</b>
		c)	<b>14</b>	<b>458</b>	<b>1 173</b>	<b>4 793</b>	<b>11 798</b>
15081026	Apenburg-Winterfeld, Flecken	a)	30	93	88	115	105
		b)	-	190	658	1 418	1 844
		c)	-	2	9	39	103
15081030	Arendsee (Altmark), Stadt	a)	117	412	359	447	418
		b)	-	994	2 740	5 575	7 273
		c)	-	15	32	165	420
15081045	Beetzendorf	a)	58	215	172	196	205
		b)	-	473	1 324	2 427	3 588
		c)	-	5	13	67	222
15081095	Dähre	a)	26	70	70	86	108
		b)	-	192	527	1 063	1 874
		c)	-	5	6	29	109
15081105	Diesdorf, Flecken	a)	39	127	103	139	112
		b)	-	292	780	1 775	1 949
		c)	-	4	11	48	115
15081135	Gardelegen, Hansestadt	a)	480	1 613	1 103	1 422	1 468
		b)	-	3 592	8 443	17 975	25 405
		c)	1	42	111	592	1 532
15081225	Jübar	a)	25	86	91	83	89
		b)	-	190	687	1 036	1 555
		c)	-	2	8	35	96
15081240	Kalbe (Milde), Stadt	a)	124	497	406	505	522
		b)	-	1 127	3 070	6 311	9 041
		c)	-	14	39	169	476
15081280	Klötze, Stadt	a)	184	576	448	619	680
		b)	-	1 335	3 461	7 829	11 838
		c)	1	19	48	239	679
15081290	Kuhfelde	a)	17	60	52	55	77
		b)	-	136	408	682	1 333
		c)	-	1	6	19	81

Größenklassen des Gesamtbetrages der Einkünfte von ... bis unter ... EUR							AGS
20 000 - 25 000	25 000 - 30 000	30 000 - 35 000	35 000 - 50 000	50 000 - 125 000	125 000 und mehr	Ins- gesamt	
<b>94 982</b>	<b>75 602</b>	<b>60 076</b>	<b>106 007</b>	<b>100 622</b>	<b>10 770</b>	<b>991 358</b>	<b>15</b>
<b>2 124 852</b>	<b>2 074 266</b>	<b>1 943 672</b>	<b>4 411 913</b>	<b>7 040 400</b>	<b>2 276 049</b>	<b>24 679 559</b>	
<b>167 576</b>	<b>201 524</b>	<b>216 147</b>	<b>580 855</b>	<b>1 257 783</b>	<b>674 569</b>	<b>3 281 529</b>	
<b>3 202</b>	<b>2 947</b>	<b>2 276</b>	<b>3 813</b>	<b>4 036</b>	<b>459</b>	<b>36 963</b>	<b>15001</b>
<b>71 664</b>	<b>81 173</b>	<b>73 602</b>	<b>158 740</b>	<b>285 256</b>	<b>93 980</b>	<b>936 308</b>	
<b>5 772</b>	<b>8 472</b>	<b>8 797</b>	<b>21 426</b>	<b>51 959</b>	<b>27 940</b>	<b>130 844</b>	
<b>8 257</b>	<b>6 992</b>	<b>5 951</b>	<b>10 463</b>	<b>10 693</b>	<b>1 272</b>	<b>100 956</b>	<b>15002</b>
<b>184 612</b>	<b>191 965</b>	<b>192 552</b>	<b>435 759</b>	<b>760 122</b>	<b>269 002</b>	<b>2 497 859</b>	
<b>15 572</b>	<b>20 490</b>	<b>23 558</b>	<b>63 349</b>	<b>144 228</b>	<b>81 419</b>	<b>366 017</b>	
<b>8 863</b>	<b>7 825</b>	<b>6 254</b>	<b>11 234</b>	<b>11 368</b>	<b>1 294</b>	<b>102 063</b>	<b>15003</b>
<b>198 930</b>	<b>214 877</b>	<b>202 214</b>	<b>467 586</b>	<b>808 819</b>	<b>275 976</b>	<b>2 627 183</b>	
<b>17 739</b>	<b>23 499</b>	<b>25 329</b>	<b>68 219</b>	<b>154 006</b>	<b>84 666</b>	<b>391 693</b>	
99	51	41	90	80	8	800	15081026
2 201	1 410	1 328	3 771	5 324	2 107	20 251	
153	137	126	445	855	645	2 515	
352	216	174	313	236	23	3 067	15081030
7 910	5 965	5 616	13 039	16 341	4 475	69 928	
557	526	538	1 582	2 687	1 291	7 814	
139	74	96	155	144	10	1 464	15081045
3 120	2 014	3 107	6 353	9 742	1 631	33 779	
241	186	310	804	1 652	430	3 930	
83	54	42	80	63	8	690	15081095
1 873	1 468	1 364	3 346	4 263	1 590	17 560	
120	140	139	392	716	479	2 137	
118	73	63	135	112	5	1 026	15081105
2 649	1 980	2 041	5 650	7 783	736	25 634	
212	180	224	729	1 299	163	2 985	
1 039	833	633	1 147	1 087	103	10 928	15081135
23 282	22 830	20 453	47 435	74 677	21 845	265 938	
1 858	2 149	2 222	5 910	12 723	6 420	33 559	
82	70	46	107	79	8	766	15081225
1 824	1 937	1 469	4 387	5 518	1 892	20 494	
131	183	144	548	924	496	2 567	
383	233	190	319	294	29	3 502	15081240
8 517	6 381	6 165	13 234	20 363	5 648	79 857	
586	528	557	1 500	3 439	1 575	8 882	
477	341	294	605	551	42	4 817	15081280
10 611	9 297	9 527	25 226	37 923	8 992	126 040	
836	844	976	3 210	6 262	2 604	15 718	
59	45	37	76	53	3	534	15081290
1 297	1 241	1 184	3 148	3 773	472	13 675	
97	116	142	372	659	126	1 618	

AGS	Land Kreisfreie Städte Landkreise Gemeinden		Größenklassen des Gesamtbetrages der Einkünfte von ... bis unter ... EUR				
			Nullfälle	1 - 5 000	5 000 - 10 000	10 000 - 15 000	15 000 - 20 000
15081440	Rohrberg	a)	20	78	68	62	66
		b)	-	183	515	767	1 167
		c)	-	3	4	19	65
15081455	Salzwedel, Hansestadt	a)	572	1 603	1 099	1 444	1 346
		b)	-	3 614	8 413	18 055	23 465
		c)	2	48	124	560	1 429
15081545	Wallstawe	a)	9	54	41	48	65
		b)	-	105	312	601	1 139
		c)	-	2	5	13	58
<b>15081</b>	<b>Altmarkkreis Salzwedel</b>	<b>a)</b>	<b>1 701</b>	<b>5 484</b>	<b>4 100</b>	<b>5 221</b>	<b>5 261</b>
		<b>b)</b>	<b>-</b>	<b>12 424</b>	<b>31 338</b>	<b>65 514</b>	<b>91 471</b>
		<b>c)</b>	<b>5</b>	<b>162</b>	<b>414</b>	<b>1 994</b>	<b>5 386</b>
15082005	Aken (Elbe), Stadt	a)	246	505	359	416	395
		b)	-	1 139	2 744	5 171	6 859
		c)	-	11	36	130	387
15082015	Bitterfeld-Wolfen, Stadt	a)	931	2 883	2 120	2 658	2 308
		b)	-	6 161	16 313	32 893	40 133
		c)	2	78	208	853	2 350
15082180	Köthen (Anhalt), Stadt	a)	773	1 952	1 144	1 434	1 348
		b)	-	3 932	8 636	17 885	23 509
		c)	3	53	108	507	1 369
15082241	Muldestausee	a)	193	533	507	741	673
		b)	-	1 307	3 918	9 215	11 825
		c)	-	14	39	223	701
15082256	Osternienburger Land	a)	224	591	412	526	542
		b)	-	1 321	3 149	6 602	9 434
		c)	-	14	30	184	536
15082301	Raguhn-Jeßnitz, Stadt	a)	154	540	500	613	590
		b)	-	1 245	3 869	7 618	10 266
		c)	-	14	32	197	625
15082340	Sandersdorf-Brehna, Stadt	a)	240	922	707	946	872
		b)	-	2 121	5 476	11 739	15 220
		c)	1	24	53	308	903
15082377	Südliches Anhalt, Stadt	a)	305	1 106	715	794	904
		b)	-	2 475	5 397	9 892	15 820
		c)	1	44	57	251	917
15082430	Zerbst/Anhalt, Stadt	a)	459	1 411	1 140	1 470	1 455
		b)	-	3 249	8 738	18 353	25 384
		c)	1	38	104	544	1 517
15082440	Zörbig, Stadt	a)	143	569	473	564	606
		b)	-	1 374	3 593	7 037	10 689
		c)	-	12	31	183	618

Größenklassen des Gesamtbetrages der Einkünfte von ... bis unter ... EUR							AGS
20 000 - 25 000	25 000 - 30 000	30 000 - 35 000	35 000 - 50 000	50 000 - 125 000	125 000 und mehr	Ins- gesamt	
56	46	28	71	.	.	547	15081440
1 250	1 265	917	2 976	.	.	12 823	
94	108	100	393	.	.	1 460	
1 077	788	706	1 210	1 154	123	11 122	15081455
24 125	21 602	22 883	50 462	79 933	27 635	280 187	
2 016	2 080	2 586	6 563	13 939	8 033	37 381	
31	35	26	52	.	.	411	15081545
677	964	845	2 160	.	.	10 472	
51	81	81	257	.	.	1 211	
<b>3 995</b>	<b>2 859</b>	<b>2 376</b>	<b>4 360</b>	<b>3 950</b>	<b>367</b>	<b>39 674</b>	<b>15081</b>
<b>89 335</b>	<b>78 355</b>	<b>76 899</b>	<b>181 188</b>	<b>272 409</b>	<b>77 708</b>	<b>976 639</b>	
<b>6 952</b>	<b>7 259</b>	<b>8 144</b>	<b>22 706</b>	<b>46 328</b>	<b>22 428</b>	<b>121 777</b>	
314	265	210	335	301	33	3 379	15082005
7 092	7 279	6 788	13 964	20 533	6 904	78 473	
530	638	740	1 723	3 471	1 903	9 570	
1 818	1 335	1 020	1 804	1 484	101	18 462	15082015
40 542	36 485	33 030	74 673	102 036	21 968	404 235	
3 392	3 410	3 573	9 868	17 791	6 666	48 191	
923	748	677	1 024	955	90	11 068	15082180
20 651	20 544	21 809	42 641	66 883	17 690	244 179	
1 566	1 917	2 389	5 577	11 895	5 203	30 586	
541	400	336	663	634	77	5 298	15082241
12 129	11 009	10 885	27 643	44 233	15 494	147 658	
864	950	1 120	3 466	7 646	4 202	19 223	
394	300	244	416	356	24	4 029	15082256
8 787	8 215	7 870	17 250	23 824	5 695	92 147	
649	703	781	2 136	3 928	1 575	10 537	
469	325	254	489	434	45	4 413	15082301
10 503	8 887	8 240	20 273	30 081	10 993	111 974	
801	800	834	2 456	5 115	3 364	14 237	
742	512	402	752	723	74	6 892	15082340
16 608	14 003	13 062	31 247	50 697	16 032	176 205	
1 338	1 333	1 407	3 985	8 775	4 387	22 515	
649	463	390	676	529	54	6 585	15082377
14 418	12 672	12 621	28 156	36 303	11 207	148 963	
986	1 047	1 202	3 377	6 148	3 179	17 210	
1 077	732	528	972	821	106	10 171	15082430
23 948	20 078	17 080	40 500	57 225	22 540	237 095	
1 888	1 917	1 784	5 102	9 858	6 901	29 653	
449	307	247	450	466	37	4 311	15082440
10 015	8 409	7 995	18 806	31 726	7 389	107 033	
759	747	865	2 396	5 392	2 023	13 027	

AGS	Land Kreisfreie Städte Landkreise Gemeinden	a) Steuerpflichtige b) Gesamtbetrag der Einkünfte (1 000 EUR) c) Festzusetzende Einkommen-/ Jahreslohnsteuer (1 000 EUR)	Größenklassen des Gesamtbetrages der Einkünfte von ... bis unter ... EUR				
			Nullfälle	1 - 5 000	5 000 - 10 000	10 000 - 15 000	15 000 - 20 000
<b>15082</b>	<b>Anhalt-Bitterfeld</b>	<b>a)</b>	<b>3 668</b>	<b>11 012</b>	<b>8 077</b>	<b>10 162</b>	<b>9 693</b>
		<b>b)</b>	<b>-</b>	<b>24 324</b>	<b>61 831</b>	<b>126 405</b>	<b>169 141</b>
		<b>c)</b>	<b>10</b>	<b>302</b>	<b>698</b>	<b>3 379</b>	<b>9 923</b>
15083020	Altenhausen	a)	11	46	64	62	76
		b)	-	107	501	772	1 345
		c)	-	2	8	19	78
15083025	Am Großen Bruch	a)	28	108	78	113	131
		b)	-	265	601	1 440	2 332
		c)	-	4	9	47	146
15083030	Angern	a)	31	117	93	139	132
		b)	-	264	710	1 780	2 348
		c)	-	4	10	58	137
15083035	Ausleben	a)	17	101	80	83	109
		b)	-	244	612	1 029	1 921
		c)	-	3	9	29	118
15083040	Barleben	a)	140	382	369	477	469
		b)	-	875	2 900	6 000	8 132
		c)	-	9	35	196	518
15083060	Beendorf	a)	16	46	39	51	51
		b)	-	119	280	628	871
		c)	-	2	5	20	52
15083115	Bülstringen	a)	10	39	49	48	47
		b)	-	92	374	591	838
		c)	-	2	4	16	52
15083120	Burgstall	a)	25	89	66	82	100
		b)	-	222	499	1 040	1 748
		c)	-	2	5	31	95
15083125	Calvörde	a)	45	184	177	233	236
		b)	-	413	1 351	2 910	4 143
		c)	-	4	13	84	272
15083130	Colbitz	a)	35	151	121	152	173
		b)	-	320	958	1 884	3 011
		c)	-	3	8	56	175
15083190	Eilsleben	a)	87	182	144	229	231
		b)	-	397	1 068	2 917	4 035
		c)	-	6	14	92	248
15083205	Erxleben	a)	24	153	157	184	204
		b)	-	368	1 199	2 298	3 559
		c)	-	7	15	59	213
15083230	Flechtingen	a)	30	126	113	161	159
		b)	-	282	862	2 032	2 743
		c)	-	4	12	66	173



Größenklassen des Gesamtbetrages der Einkünfte von ... bis unter ... EUR							AGS
20 000 - 25 000	25 000 - 30 000	30 000 - 35 000	35 000 - 50 000	50 000 - 125 000	125 000 und mehr	Ins- gesamt	
<b>7 376</b>	<b>5 387</b>	<b>4 308</b>	<b>7 581</b>	<b>6 703</b>	<b>641</b>	<b>74 608</b>	<b>15082</b>
<b>164 694</b>	<b>147 582</b>	<b>139 381</b>	<b>315 153</b>	<b>463 540</b>	<b>135 911</b>	<b>1 747 961</b>	
<b>12 772</b>	<b>13 462</b>	<b>14 694</b>	<b>40 085</b>	<b>80 019</b>	<b>39 404</b>	<b>214 748</b>	
67	35	25	70	56	4	516	15083020
1 516	977	813	2 916	3 777	823	13 548	
126	93	83	330	663	253	1 654	
96	90	56	109	93	6	908	15083025
2 127	2 466	1 810	4 531	6 286	1 440	23 297	
151	234	186	527	1 021	440	2 764	
96	65	46	122	112	12	965	15083030
2 150	1 804	1 505	5 029	7 568	2 650	25 807	
140	158	159	625	1 313	786	3 389	
89	70	46	89	54	9	747	15083035
1 994	1 932	1 507	3 684	3 460	1 792	18 175	
179	172	158	459	551	537	2 215	
398	367	313	675	752	67	4 409	15083040
8 955	10 037	10 154	28 342	53 631	13 014	142 040	
735	1 078	1 195	3 982	9 655	3 850	21 252	
45	35	22	40	56	5	406	15083060
1 017	954	714	1 701	4 102	1 171	11 556	
83	87	77	237	776	379	1 719	
52	41	39	61	52	5	443	15083115
1 159	1 115	1 250	2 548	3 685	1 139	12 791	
102	119	107	309	628	283	1 621	
74	54	48	91	78	5	712	15083120
1 641	1 488	1 549	3 810	5 369	1 100	18 466	
121	139	152	469	903	302	2 219	
189	167	119	208	171	10	1 739	15083125
4 203	4 607	3 835	8 607	12 022	1 651	43 742	
312	438	435	1 057	2 061	424	5 100	
158	119	90	195	248	39	1 481	15083130
3 521	3 263	2 912	8 112	17 684	8 900	50 566	
292	285	354	1 062	3 159	2 594	7 987	
164	138	123	204	158	14	1 674	15083190
3 699	3 790	3 986	8 430	10 450	3 483	42 254	
299	327	412	1 029	1 766	976	5 170	
125	111	94	146	137	10	1 345	15083205
2 819	3 033	3 052	6 107	9 263	1 820	33 519	
216	271	300	734	1 565	489	3 870	
130	143	99	162	154	13	1 290	15083230
2 911	3 931	3 217	6 810	10 678	2 620	36 085	
241	470	373	845	1 863	760	4 806	

AGS	Land Kreisfreie Städte Landkreise Gemeinden		Größenklassen des Gesamtbetrages der Einkünfte von ... bis unter ... EUR				
			Nullfälle	1 - 5 000	5 000 - 10 000	10 000 - 15 000	15 000 - 20 000
15083245	Gröningen, Stadt	a)	56	188	177	218	215
		b)	-	409	1 335	2 705	3 758
		c)	-	7	16	78	242
15083270	Haldensleben, Stadt	a)	301	1 068	840	1 175	1 136
		b)	-	2 451	6 385	14 654	19 848
		c)	1	32	91	435	1 227
15083275	Harbke	a)	63	75	65	76	75
		b)	-	162	503	930	1 306
		c)	-	3	8	29	75
15083298	Hohe Börde	a)	233	963	844	990	1 071
		b)	-	2 295	6 459	12 363	18 745
		c)	1	27	85	382	1 200
15083320	Hötensleben	a)	50	164	167	197	216
		b)	-	376	1 252	2 478	3 800
		c)	-	7	18	73	221
15083323	Ingersleben	a)	16	75	62	94	84
		b)	-	175	474	1 178	1 471
		c)	-	1	4	31	85
15083355	Kroppenstedt, Stadt	a)	20	71	69	115	106
		b)	-	160	507	1 440	1 874
		c)	-	3	9	42	107
15083361	Loitsche-Heinrichsberg	a)	11	45	56	56	63
		b)	-	104	439	687	1 105
		c)	-	-	6	21	72
15083390	Niedere Börde	a)	102	339	284	374	391
		b)	-	762	2 177	4 669	6 851
		c)	-	10	32	152	433
15083411	Oebisfelde-Weferlingen, Stadt	a)	243	655	605	747	763
		b)	-	1 460	4 625	9 369	13 405
		c)	-	22	63	293	869
15083415	Oschersleben (Bode), Stadt	a)	321	1 274	911	1 106	1 116
		b)	-	2 527	6 876	13 808	19 595
		c)	1	38	92	398	1 235
15083440	Rogätz	a)	14	86	55	98	107
		b)	-	203	429	1 227	1 894
		c)	-	4	4	38	111
15083485	Sommersdorf	a)	33	71	53	73	75
		b)	-	153	383	924	1 313
		c)	-	2	7	31	67
15083490	Sülzetal	a)	125	457	368	513	464
		b)	-	1 004	2 804	6 414	8 128
		c)	-	12	46	199	503

Größenklassen des Gesamtbetrages der Einkünfte von ... bis unter ... EUR							AGS
20 000 - 25 000	25 000 - 30 000	30 000 - 35 000	35 000 - 50 000	50 000 - 125 000	125 000 und mehr	Ins- gesamt	
193	124	98	145	148	10	1 572	15083245
4 304	3 391	3 195	5 945	10 548	2 173	37 762	
327	285	319	722	1 838	656	4 489	
914	643	551	903	833	97	8 461	15083270
20 517	17 681	17 759	37 562	59 543	22 798	219 197	
1 770	1 862	1 941	4 821	10 594	6 303	29 078	
73	62	45	78	.	.	682	15083275
1 635	1 716	1 460	3 217	.	.	16 027	
143	172	161	477	.	.	2 001	
897	669	582	1 146	1 318	149	8 862	15083298
20 069	18 392	18 875	47 812	94 260	39 030	278 301	
1 650	1 882	2 179	6 274	17 041	12 459	43 177	
189	172	91	191	155	21	1 613	15083320
4 244	4 710	2 939	7 989	10 364	4 073	42 225	
343	464	289	999	1 713	1 304	5 431	
66	53	32	94	76	3	655	15083323
1 477	1 448	1 033	3 887	5 125	835	17 104	
125	129	119	466	900	271	2 130	
76	48	43	70	40	10	668	15083355
1 712	1 318	1 387	2 906	2 846	1 617	15 766	
137	108	141	358	508	430	1 843	
38	31	34	72	57	6	469	15083361
856	859	1 095	2 953	3 978	1 518	13 594	
71	82	120	416	662	453	1 904	
339	275	244	453	482	54	3 337	15083390
7 644	7 532	7 911	18 922	34 146	11 451	102 066	
618	743	861	2 477	5 956	3 371	14 654	
720	578	433	938	715	39	6 436	15083411
16 114	15 791	14 071	39 120	48 671	7 693	170 319	
1 414	1 617	1 543	5 052	8 316	2 302	21 491	
921	658	469	862	761	97	8 496	15083415
20 594	17 957	15 227	35 830	52 786	21 947	207 146	
1 648	1 741	1 583	4 596	9 458	6 310	27 102	
114	74	70	153	.	.	899	15083440
2 529	2 021	2 276	6 321	.	.	26 921	
193	193	261	850	.	.	3 592	
68	68	39	77	.	.	639	15083485
1 505	1 883	1 265	3 152	.	.	16 557	
112	177	135	390	.	.	2 034	
393	352	242	516	645	62	4 137	15083490
8 839	9 680	7 833	21 610	46 100	13 374	125 786	
716	1 003	825	2 776	8 284	4 056	18 422	

AGS	Land Kreisfreie Städte Landkreise Gemeinden		Größenklassen des Gesamtbetrages der Einkünfte von ... bis unter ... EUR				
			Nullfälle	1 - 5 000	5 000 - 10 000	10 000 - 15 000	15 000 - 20 000
15083495	Süplingen	a)	12	38	43	42	52
		b)	-	97	323	529	912
		c)	-	2	5	16	58
15083505	Ummendorf	a)	7	54	34	51	53
		b)	-	103	250	637	927
		c)	-	2	2	20	58
15083515	Völpke	a)	21	66	59	73	66
		b)	-	165	453	912	1 126
		c)	-	2	8	26	60
15083531	Wanzleben-Börde, Stadt	a)	165	809	692	870	883
		b)	-	1 797	5 225	10 931	15 375
		c)	-	28	81	340	939
15083535	Wefensleben	a)	34	96	80	107	105
		b)	-	212	610	1 362	1 840
		c)	-	3	11	46	106
15083557	Westheide	a)	16	90	67	86	126
		b)	-	203	510	1 069	2 205
		c)	-	3	6	33	139
15083565	Wolmirstedt, Stadt	a)	173	753	452	610	637
		b)	-	1 477	3 482	7 618	11 076
		c)	1	17	48	215	625
15083580	Zielitz	a)	17	79	77	94	87
		b)	-	172	573	1 165	1 538
		c)	-	4	11	31	88
<b>15083</b>	<b>Börde</b>	a)	<b>2 532</b>	<b>9 240</b>	<b>7 610</b>	<b>9 779</b>	<b>10 009</b>
		b)	<b>-</b>	<b>20 434</b>	<b>57 991</b>	<b>122 388</b>	<b>175 120</b>
		c)	<b>7</b>	<b>280</b>	<b>802</b>	<b>3 702</b>	<b>10 795</b>
15084012	An der Poststraße	a)	33	81	91	110	105
		b)	-	195	690	1 377	1 815
		c)	-	2	8	37	95
15084013	Meineweh	a)	24	48	43	73	103
		b)	-	98	311	908	1 802
		c)	-	1	2	23	117
15084015	Bad Bibra, Stadt	a)	50	150	147	185	163
		b)	-	314	1 098	2 329	2 841
		c)	-	6	9	63	164
15084025	Balgstädt	a)	17	65	55	69	64
		b)	-	135	421	857	1 098
		c)	-	2	5	22	57
15084115	Droyßig	a)	32	125	110	110	100
		b)	-	258	853	1 361	1 748
		c)	-	3	8	31	103

Größenklassen des Gesamtbetrages der Einkünfte von ... bis unter ... EUR							AGS
20 000 - 25 000	25 000 - 30 000	30 000 - 35 000	35 000 - 50 000	50 000 - 125 000	125 000 und mehr	Ins- gesamt	
56	54	31	50	.	.	442	15083495
1 248	1 484	990	2 048	.	.	12 171	
102	141	114	268	.	.	1 448	
54	30	22	65	40	6	416	15083505
1 202	833	708	2 702	2 590	1 408	11 359	
101	82	58	319	419	407	1 466	
60	57	35	67	51	6	561	15083515
1 348	1 563	1 144	2 793	3 511	1 294	14 310	
110	130	121	329	587	752	2 126	
604	537	396	733	712	84	6 485	15083531
13 478	14 707	12 847	30 428	48 911	16 655	170 354	
1 066	1 472	1 373	3 902	8 506	4 643	22 352	
97	76	72	103	107	7	884	15083535
2 168	2 064	2 341	4 334	7 503	1 445	23 879	
178	202	258	563	1 312	411	3 091	
120	70	68	100	93	13	849	15083557
2 680	1 916	2 209	4 133	6 249	2 783	23 957	
231	184	217	508	1 088	814	3 223	
541	410	302	743	773	75	5 469	15083565
12 116	11 255	9 745	31 201	54 710	15 161	157 841	
971	1 077	1 131	4 410	9 712	4 583	22 789	
78	66	39	183	170	6	896	15083580
1 739	1 784	1 274	7 693	11 976	1 451	29 366	
124	179	145	1 065	2 199	438	4 284	
<b>8 294</b>	<b>6 542</b>	<b>5 058</b>	<b>9 914</b>	<b>9 630</b>	<b>955</b>	<b>79 563</b>	<b>15083</b>
<b>185 729</b>	<b>179 380</b>	<b>163 885</b>	<b>413 185</b>	<b>674 820</b>	<b>210 925</b>	<b>2 203 857</b>	
<b>15 145</b>	<b>17 795</b>	<b>17 885</b>	<b>53 703</b>	<b>118 997</b>	<b>62 784</b>	<b>301 894</b>	
87	59	55	70	53	5	749	15084012
1 954	1 613	1 797	2 918	3 506	972	16 837	
136	139	165	342	567	254	1 746	
59	50	27	65	30	4	526	15084013
1 314	1 377	881	2 670	2 025	836	12 222	
101	133	91	333	358	247	1 406	
129	142	80	124	100	13	1 283	15084015
2 890	3 879	2 554	5 159	6 798	3 011	30 874	
207	364	231	620	1 120	1 030	3 812	
66	43	31	58	32	4	504	15084025
1 478	1 165	1 001	2 465	2 256	999	11 873	
103	98	96	295	389	290	1 357	
83	70	53	91	115	6	895	15084115
1 847	1 893	1 713	3 789	8 327	1 096	22 885	
141	174	169	524	1 521	317	2 991	

AGS	Land Kreisfreie Städte Landkreise Gemeinden		Größenklassen des Gesamtbetrages der Einkünfte von ... bis unter ... EUR				
			Nullfälle	1 - 5 000	5 000 - 10 000	10 000 - 15 000	15 000 - 20 000
15084125	Eckartsberga, Stadt	a)	35	138	105	141	157
		b)	-	358	817	1 754	2 699
		c)	-	4	9	41	164
15084130	Elsteraue	a)	128	448	398	574	496
		b)	-	1 079	3 119	7 145	8 702
		c)	-	12	17	173	460
15084132	Finne	a)	29	65	55	89	81
		b)	-	147	440	1 111	1 420
		c)	-	1	2	26	68
15084133	Finneland	a)	23	64	60	69	68
		b)	-	154	475	861	1 178
		c)	-	2	4	21	70
15084135	Freyburg (Unstrut), Stadt	a)	103	294	203	290	292
		b)	-	700	1 550	3 627	5 105
		c)	-	8	17	95	288
15084150	Gleina	a)	13	68	64	94	100
		b)	-	175	465	1 172	1 770
		c)	-	2	6	31	102
15084170	Goseck	a)	14	40	38	58	55
		b)	-	110	289	724	964
		c)	-	1	1	16	61
15084207	Gutenborn	a)	30	119	104	126	121
		b)	-	277	805	1 566	2 090
		c)	-	2	8	34	127
15084235	Hohenmölsen, Stadt	a)	158	543	466	658	578
		b)	-	1 243	3 620	8 175	10 015
		c)	-	15	36	216	546
15084246	Kaiserpfalz	a)	32	103	93	130	102
		b)	-	227	704	1 661	1 779
		c)	-	3	6	42	88
15084250	Karsdorf	a)	38	130	94	108	98
		b)	-	295	761	1 345	1 722
		c)	-	16	26	47	103
15084275	Kretzschau	a)	58	138	145	149	148
		b)	-	304	1 126	1 856	2 546
		c)	-	2	10	47	125
15084282	Lanitz-Hassel-Tal	a)	27	62	44	84	65
		b)	-	145	341	1 044	1 126
		c)	-	3	4	31	72
15084285	Laucha an der Unstrut, Stadt	a)	77	175	172	174	163
		b)	-	355	1 299	2 160	2 816
		c)	-	5	15	157	149

Größenklassen des Gesamtbetrages der Einkünfte von ... bis unter ... EUR							AGS
20 000 - 25 000	25 000 - 30 000	30 000 - 35 000	35 000 - 50 000	50 000 - 125 000	125 000 und mehr	Ins- gesamt	
103	73	57	82	72	8	971	15084125
2 317	2 003	1 837	3 342	4 867	1 146	21 139	
159	173	174	379	815	291	2 208	
401	311	252	449	375	34	3 866	15084130
8 973	8 529	8 175	18 809	25 791	8 568	98 889	
649	769	871	2 456	4 382	2 538	12 327	
55	46	31	49	29	4	533	15084132
1 239	1 273	989	2 042	1 799	723	11 183	
85	97	94	222	292	205	1 092	
61	42	30	55	34	4	510	15084133
1 348	1 143	970	2 259	2 525	1 419	12 332	
80	83	88	249	430	432	1 460	
240	174	138	218	169	39	2 160	15084135
5 362	4 811	4 477	9 071	11 758	8 405	54 866	
396	440	441	1 136	2 139	2 491	7 452	
68	54	34	78	54	5	632	15084150
1 508	1 487	1 084	3 247	3 813	884	15 605	
102	138	115	361	621	245	1 724	
45	39	37	54	64	4	448	15084170
1 005	1 068	1 207	2 265	4 343	699	12 673	
69	98	124	289	696	207	1 562	
91	79	66	92	126	17	971	15084207
2 045	2 143	2 158	3 825	8 753	3 709	27 372	
165	209	237	479	1 556	1 180	3 998	
469	338	298	484	439	32	4 463	15084235
10 536	9 258	9 718	19 881	30 109	6 824	109 378	
800	872	1 075	2 502	5 155	2 094	13 311	
73	51	45	79	51	4	763	15084246
1 643	1 398	1 437	3 245	3 583	714	16 390	
109	92	141	385	586	437	1 889	
92	74	45	54	44	4	781	15084250
2 052	1 999	1 465	2 184	2 912	737	15 472	
167	190	178	267	505	194	1 694	
120	100	50	122	129	18	1 177	15084275
2 666	2 722	1 627	5 090	9 017	3 806	30 760	
200	252	156	601	1 509	1 126	4 028	
54	48	34	57	.	.	516	15084282
1 203	1 324	1 103	2 400	.	.	11 623	
78	127	118	285	.	.	1 213	
132	101	106	140	108	16	1 364	15084285
2 943	2 778	3 391	5 759	7 587	3 348	32 436	
206	250	345	710	1 329	1 514	4 679	

AGS	Land Kreisfreie Städte Landkreise Gemeinden	a) Steuerpflichtige b) Gesamtbetrag der Einkünfte (1 000 EUR) c) Festzusetzende Einkommen-/ Jahreslohnsteuer (1 000 EUR)	Größenklassen des Gesamtbetrages der Einkünfte von ... bis unter ... EUR				
			Nullfälle	1 - 5 000	5 000 - 10 000	10 000 - 15 000	15 000 - 20 000
15084315	Lützen, Stadt	a)	132	478	412	510	474
		b)	-	1 151	3 189	6 387	8 305
		c)	-	15	26	177	486
15084335	Mertendorf	a)	28	101	69	98	101
		b)	-	210	547	1 238	1 734
		c)	-	4	8	41	96
15084341	Molauer Land	a)	23	97	74	72	84
		b)	-	232	568	910	1 478
		c)	-	3	4	22	89
15084355	Naumburg (Saale), Stadt	a)	703	2 094	1 498	2 058	1 675
		b)	-	4 450	11 465	25 712	29 150
		c)	1	51	135	728	1 708
15084360	Nebra (Unstrut), Stadt	a)	72	156	145	205	212
		b)	-	389	1 108	2 567	3 726
		c)	-	4	11	63	217
15084375	Osterfeld, Stadt	a)	30	136	157	186	185
		b)	-	296	1 229	2 314	3 217
		c)	-	4	11	77	186
15084442	Schnaudertal	a)	7	56	54	75	48
		b)	-	122	427	933	840
		c)	-	2	4	24	45
15084445	Schönburg	a)	13	42	48	55	81
		b)	-	110	372	702	1 424
		c)	-	1	4	23	89
115084470	Stößen, Stadt	a)	18	49	47	52	55
		b)	-	115	363	652	959
		c)	-	1	3	19	55
15084490	Teuchern, Stadt	a)	134	427	410	521	442
		b)	-	946	3 105	6 489	7 718
		c)	-	9	29	168	419
15084550	Weißenfels, Stadt	a)	913	2 561	1 847	2 189	1 943
		b)	-	5 357	14 084	27 376	33 936
		c)	4	101	202	790	2 115
15084560	Wethau	a)	18	58	46	69	51
		b)	-	137	343	862	897
		c)	-	2	4	21	48
15084565	Wetterzeube	a)	27	97	104	107	101
		b)	-	222	819	1 351	1 758
		c)	-	2	6	35	86
15084590	Zeitz, Stadt	a)	662	1 864	1 398	1 829	1 354
		b)	-	3 867	10 810	22 617	23 542
		c)	1	40	99	534	1 296



Größenklassen des Gesamtbetrages der Einkünfte von ... bis unter ... EUR							AGS
20 000 - 25 000	25 000 - 30 000	30 000 - 35 000	35 000 - 50 000	50 000 - 125 000	125 000 und mehr	Ins- gesamt	
422	316	264	439	417	44	3 908	15084315
9 425	8 668	8 539	18 543	29 149	10 053	103 409	
641	755	885	2 324	5 057	2 943	13 310	
100	68	59	69	75	9	777	15084335
2 222	1 869	1 904	2 878	5 025	1 582	19 210	
174	168	198	350	839	473	2 351	
57	36	32	60	.	.	576	15084341
1 286	980	1 036	2 473	.	.	11 834	
85	76	95	298	.	.	1 153	
1 288	1 138	886	1 365	1 317	171	14 193	15084355
28 865	31 274	28 651	56 648	93 228	33 151	342 593	
2 222	3 087	3 248	7 452	16 799	9 470	44 900	
158	129	102	148	112	10	1 449	15084360
3 509	3 534	3 289	6 249	7 473	1 792	33 634	
261	317	335	719	1 201	501	3 629	
128	87	90	136	89	5	1 229	15084375
2 890	2 371	2 911	5 739	5 872	810	27 650	
227	193	289	683	952	204	2 823	
50	45	32	51	36	4	458	15084442
1 136	1 237	1 041	2 139	2 433	737	11 046	
76	113	113	248	438	198	1 260	
54	52	37	56	39	12	489	15084445
1 184	1 408	1 185	2 346	2 498	2 152	13 382	
80	147	132	314	428	613	1 832	
44	32	28	41	.	.	419	115084470
1 003	870	893	1 716	.	.	10 578	
85	83	90	186	.	.	1 274	
389	291	245	426	312	24	3 621	15084490
8 698	8 028	7 963	17 675	21 498	4 321	86 442	
643	768	838	2 195	3 684	1 145	9 897	
1 731	1 290	1 042	1 776	1 506	168	16 966	15084550
38 759	35 339	33 605	74 000	104 753	35 981	403 190	
3 232	3 515	3 750	9 513	18 271	10 889	52 383	
57	30	26	48	46	5	454	15084560
1 286	818	840	1 993	3 144	709	11 027	
90	68	83	257	547	213	1 332	
81	68	59	94	99	10	847	15084565
1 815	1 855	1 919	3 963	6 560	1 985	22 246	
138	155	196	504	1 073	524	2 718	
1 049	808	621	1 159	922	85	11 751	15084590
23 544	22 073	20 086	47 937	63 195	18 809	256 481	
1 756	2 045	2 133	6 123	10 886	5 618	30 533	

AGS	Land Kreisfreie Städte Landkreise Gemeinden	a) Steuerpflichtige b) Gesamtbetrag der Einkünfte (1 000 EUR) c) Festzusetzende Einkommen-/ Jahreslohnsteuer (1 000 EUR)	Größenklassen des Gesamtbetrages der Einkünfte von ... bis unter ... EUR				
			Nullfälle	1 - 5 000	5 000 - 10 000	10 000 - 15 000	15 000 - 20 000
<b>15084</b>	<b>Burgenlandkreis</b>	<b>a)</b>	<b>3 701</b>	<b>11 072</b>	<b>8 796</b>	<b>11 317</b>	<b>9 865</b>
		<b>b)</b>	<b>-</b>	<b>24 168</b>	<b>67 615</b>	<b>141 143</b>	<b>171 918</b>
		<b>c)</b>	<b>10</b>	<b>327</b>	<b>742</b>	<b>3 875</b>	<b>9 895</b>
15085040	Ballenstedt, Stadt	a)	187	449	330	441	414
		b)	-	956	2 522	5 475	7 204
		c)	-	15	25	150	429
15085055	Blankenburg (Harz), Stadt	a)	411	1 084	999	1 203	1 132
		b)	-	2 412	7 661	14 917	19 696
		c)	1	33	92	424	1 131
15085090	Ditfurt	a)	36	100	97	116	94
		b)	-	217	743	1 475	1 647
		c)	-	3	6	51	89
15085110	Falkenstein/Harz, Stadt	a)	125	350	290	304	291
		b)	-	750	2 212	3 774	5 106
		c)	-	9	29	107	301
15085125	Groß Quenstedt	a)	21	58	49	55	60
		b)	-	138	368	669	1 053
		c)	-	2	4	17	62
15085135	Halberstadt, Stadt	a)	1 096	2 784	1 707	2 166	2 023
		b)	-	5 856	13 007	27 048	35 321
		c)	3	75	191	771	2 130
15085140	Harsleben	a)	32	110	93	103	128
		b)	-	221	709	1 271	2 262
		c)	-	2	8	39	143
15085145	Harzgerode, Stadt	a)	166	485	421	462	440
		b)	-	1 129	3 248	5 697	7 703
		c)	-	12	39	167	436
15085160	Hedersleben	a)	18	87	80	92	84
		b)	-	212	620	1 158	1 446
		c)	-	1	5	35	94
15085185	Huy	a)	149	381	346	393	389
		b)	-	843	2 637	4 893	6 720
		c)	-	9	34	126	406
15085190	Ilseburg (Harz), Stadt	a)	467	421	406	498	423
		b)	-	913	3 138	6 133	7 431
		c)	1	14	42	181	459
15085227	Nordharz	a)	223	358	350	490	477
		b)	-	844	2 707	6 080	8 328
		c)	1	14	47	194	504
15085228	Oberharz am Brocken, Stadt	a)	188	539	516	699	653
		b)	-	1 242	3 938	8 713	11 330
		c)	-	13	51	249	616

Größenklassen des Gesamtbetrages der Einkünfte von ... bis unter ... EUR							AGS
20 000 - 25 000	25 000 - 30 000	30 000 - 35 000	35 000 - 50 000	50 000 - 125 000	125 000 und mehr	Ins- gesamt	
<b>8 036</b>	<b>6 284</b>	<b>4 992</b>	<b>8 289</b>	<b>7 125</b>	<b>772</b>	<b>80 249</b>	<b>15084</b>
<b>179 945</b>	<b>172 188</b>	<b>161 446</b>	<b>344 716</b>	<b>493 746</b>	<b>160 647</b>	<b>1 917 533</b>	
<b>13 662</b>	<b>16 187</b>	<b>17 294</b>	<b>43 600</b>	<b>85 705</b>	<b>48 050</b>	<b>239 346</b>	
338	276	175	326	302	33	3 271	15085040
7 532	7 568	5 663	13 468	20 830	7 926	79 145	
617	739	612	1 703	3 559	2 337	10 185	
854	687	571	1 019	914	87	8 961	15085055
19 090	18 823	18 470	42 387	63 252	18 897	225 605	
1 524	1 820	1 985	5 405	10 936	5 371	28 723	
90	51	44	79	48	5	760	15085090
1 977	1 396	1 423	3 254	3 318	971	16 420	
155	130	126	398	605	275	1 838	
258	184	145	236	227	24	2 434	15085110
5 746	5 032	4 712	9 767	15 102	4 897	57 098	
418	410	504	1 259	2 590	1 542	7 170	
46	31	24	45	.	.	421	15085125
1 017	851	776	1 871	.	.	9 859	
64	73	80	251	.	.	1 209	
1 553	1 270	1 017	1 787	1 635	189	17 227	15085135
34 689	34 972	32 959	74 217	112 615	40 572	411 256	
2 727	3 282	3 638	9 581	19 683	12 216	54 297	
110	92	72	117	127	9	993	15085140
2 463	2 524	2 335	4 894	8 747	2 847	28 272	
209	228	240	632	1 532	824	3 857	
441	331	195	364	275	33	3 613	15085145
9 933	9 025	6 319	15 157	18 859	6 511	83 579	
758	782	636	1 883	3 183	1 830	9 727	
60	61	38	52	48	4	624	15085160
1 325	1 656	1 224	2 197	3 142	1 151	14 132	
97	152	129	262	522	341	1 638	
372	252	198	387	300	34	3 201	15085185
8 371	6 895	6 386	16 141	20 310	6 078	79 276	
605	596	656	1 977	3 497	1 602	9 510	
425	326	335	668	681	58	4 708	15085190
9 550	8 941	10 893	27 762	47 097	11 863	133 720	
821	939	1 397	3 922	8 180	3 569	19 524	
402	290	282	528	438	27	3 865	15085227
8 957	7 933	9 141	21 918	29 699	4 727	100 334	
733	757	1 102	2 808	4 971	1 342	12 474	
536	375	371	608	451	34	4 970	15085228
11 959	10 307	12 037	25 090	30 434	6 436	121 486	
867	901	1 336	2 996	5 080	1 629	13 738	

AGS	Land Kreisfreie Städte Landkreise Gemeinden		Größenklassen des Gesamtbetrages der Einkünfte von ... bis unter ... EUR				
			Nullfälle	1 - 5 000	5 000 - 10 000	10 000 - 15 000	15 000 - 20 000
15085230	Osterwieck, Stadt	a)	178	588	490	639	674
		b)	-	1 374	3 765	8 056	11 790
		c)	1	19	47	247	730
15085235	Quedlinburg, Stadt	a)	697	1 862	1 220	1 604	1 348
		b)	-	3 977	9 374	19 956	23 589
		c)	2	47	115	580	1 376
15085285	Schwanebeck, Stadt	a)	50	162	129	147	140
		b)	-	366	986	1 866	2 461
		c)	-	2	9	60	136
15085287	Selke-Aue	a)	22	77	66	75	75
		b)	-	211	529	939	1 320
		c)	-	4	6	31	81
15085330	Thale, Stadt	a)	513	1 250	848	997	923
		b)	-	2 376	6 599	12 408	16 159
		c)	1	34	76	341	890
15085365	Wegeleben, Stadt	a)	48	182	123	175	181
		b)	-	442	946	2 204	3 147
		c)	-	7	10	62	185
15085370	Wernigerode, Stadt	a)	731	2 028	1 508	2 014	1 676
		b)	-	4 424	11 550	25 024	29 323
		c)	2	59	169	708	1 846
<b>15085</b>	<b>Harz</b>	<b>a)</b>	<b>5 358</b>	<b>13 355</b>	<b>10 068</b>	<b>12 673</b>	<b>11 625</b>
		<b>b)</b>	<b>-</b>	<b>28 902</b>	<b>77 260</b>	<b>157 756</b>	<b>203 035</b>
		<b>c)</b>	<b>13</b>	<b>373</b>	<b>1 004</b>	<b>4 540</b>	<b>12 047</b>
15086005	Biederitz	a)	125	381	347	422	448
		b)	-	897	2 656	5 299	7 835
		c)	-	11	45	155	469
15086015	Burg, Stadt	a)	382	1 390	1 019	1 271	1 207
		b)	-	3 110	7 678	15 891	21 057
		c)	1	42	116	486	1 282
15086035	Elbe-Parey	a)	141	335	301	396	410
		b)	-	744	2 317	4 921	7 142
		c)	-	13	32	144	423
15086040	Genthin, Stadt	a)	551	939	679	897	927
		b)	-	2 102	5 110	11 230	16 104
		c)	1	27	80	347	977
15086055	Gommern, Stadt	a)	166	507	467	562	543
		b)	-	1 150	3 554	7 030	9 444
		c)	-	13	46	208	552
15086080	Jerichow, Stadt	a)	146	418	312	415	460
		b)	-	904	2 351	5 140	8 017
		c)	-	12	23	145	479

Größenklassen des Gesamtbetrages der Einkünfte von ... bis unter ... EUR							AGS
20 000 - 25 000	25 000 - 30 000	30 000 - 35 000	35 000 - 50 000	50 000 - 125 000	125 000 und mehr	Ins- gesamt	
621	467	370	633	515	38	5 213	15085230
13 856	12 830	12 001	26 262	35 081	7 066	132 081	
1 067	1 177	1 246	3 121	5 859	1 942	15 456	
1 072	790	642	1 126	1 027	140	11 528	15085235
24 020	21 710	20 816	47 041	72 878	29 894	273 254	
1 786	2 071	2 402	6 167	13 023	8 944	36 512	
121	73	64	118	96	9	1 109	15085285
2 714	1 989	2 065	4 800	6 427	2 384	26 058	
195	157	220	571	1 104	758	3 213	
68	55	47	83	.	.	642	15085287
1 525	1 504	1 520	3 453	.	.	16 160	
110	128	157	435	.	.	1 868	
748	636	420	778	719	64	7 896	15085330
16 674	17 520	13 573	32 576	49 023	14 840	181 748	
1 300	1 659	1 528	4 087	8 412	4 119	22 447	
146	103	79	128	79	9	1 253	15085365
3 240	2 833	2 571	5 346	5 204	1 826	27 759	
230	257	267	645	843	529	3 036	
1 492	1 167	1 013	1 703	1 668	181	15 181	15085370
33 416	32 079	32 749	70 875	118 315	37 645	395 400	
2 789	3 168	3 828	9 545	21 380	11 289	54 783	
<b>9 753</b>	<b>7 517</b>	<b>6 102</b>	<b>10 785</b>	<b>9 651</b>	<b>983</b>	<b>97 870</b>	<b>15085</b>
<b>218 052</b>	<b>206 387</b>	<b>197 633</b>	<b>448 478</b>	<b>667 127</b>	<b>208 011</b>	<b>2 412 641</b>	
<b>17 071</b>	<b>19 427</b>	<b>22 090</b>	<b>57 647</b>	<b>116 103</b>	<b>60 888</b>	<b>311 204</b>	
365	304	300	515	667	104	3 978	15086005
8 198	8 330	9 726	21 525	49 315	19 491	133 271	
702	886	1 126	3 087	9 409	5 502	21 394	
1 006	773	652	994	873	104	9 671	15086015
22 431	21 204	21 026	41 323	60 418	22 094	236 234	
1 836	2 064	2 403	5 393	10 402	6 310	30 334	
332	288	194	328	236	14	2 975	15086035
7 430	7 902	6 297	13 670	16 232	2 376	69 031	
559	668	653	1 656	2 738	549	7 436	
705	532	378	646	548	60	6 862	15086040
15 817	14 580	12 170	26 807	37 903	12 463	154 284	
1 205	1 321	1 305	3 364	6 541	3 533	18 701	
505	348	312	556	684	83	4 733	15086055
11 278	9 552	10 124	23 061	49 456	18 343	142 993	
860	953	1 050	2 903	9 076	5 480	21 142	
348	246	197	302	290	28	3 162	15086080
7 778	6 749	6 362	12 621	19 819	5 750	75 489	
575	578	639	1 537	3 307	2 049	9 344	

AGS	Land Kreisfreie Städte Landkreise Gemeinden	a) Steuerpflichtige b) Gesamtbetrag der Einkünfte (1 000 EUR) c) Festzusetzende Einkommen-/ Jahreslohnsteuer (1 000 EUR)	Größenklassen des Gesamtbetrages der Einkünfte von ... bis unter ... EUR				
			Nullfälle	1 - 5 000	5 000 - 10 000	10 000 - 15 000	15 000 - 20 000
15086140	Möckern, Stadt	a)	242	759	602	829	917
		b)	-	1 707	4 582	10 449	16 057
		c)	1	22	61	321	950
15086145	Möser	a)	108	356	326	424	427
		b)	-	832	2 455	5 266	7 474
		c)	-	9	27	155	465
<b>15086</b>	<b>Jerichower Land</b>	a)	<b>1 861</b>	<b>5 085</b>	<b>4 053</b>	<b>5 216</b>	<b>5 339</b>
		b)	-	<b>11 446</b>	<b>30 702</b>	<b>65 226</b>	<b>93 131</b>
		c)	<b>4</b>	<b>148</b>	<b>432</b>	<b>1 962</b>	<b>5 597</b>
15087010	Ahlisdorf	a)	25	82	83	121	89
		b)	-	213	637	1 536	1 534
		c)	-	1	8	43	74
15087015	Allstedt, Stadt	a)	157	424	424	482	486
		b)	-	939	3 253	6 002	8 394
		c)	-	8	31	157	441
15087031	Arnstein, Stadt	a)	147	386	339	421	424
		b)	-	945	2 621	5 279	7 376
		c)	-	11	29	130	418
15087045	Benndorf	a)	53	125	108	133	90
		b)	-	295	839	1 653	1 567
		c)	-	4	11	35	79
15087055	Berga	a)	31	105	88	86	109
		b)	-	265	665	1 049	1 893
		c)	-	4	12	33	114
15087070	Blankenheim	a)	37	75	69	94	72
		b)	-	173	534	1 184	1 262
		c)	-	2	3	29	64
15087075	Bornstedt	a)	19	54	45	64	53
		b)	-	128	340	789	938
		c)	-	2	5	20	51
15087101	Brücken-Hackpüffel	a)	22	60	52	65	65
		b)	-	144	402	822	1 152
		c)	-	1	7	23	67
15087125	Edersleben	a)	29	58	45	61	62
		b)	-	139	345	742	1 082
		c)	-	2	2	15	55
15087130	Eisleben, Lutherstadt	a)	522	1 631	1 086	1 528	1 246
		b)	-	3 437	8 293	19 067	21 765
		c)	1	48	96	481	1 158
15087165	Gerbstedt, Stadt	a)	163	483	430	449	433
		b)	-	1 171	3 259	5 650	7 533
		c)	1	13	32	152	374

Größenklassen des Gesamtbetrages der Einkünfte von ... bis unter ... EUR							AGS
20 000 - 25 000	25 000 - 30 000	30 000 - 35 000	35 000 - 50 000	50 000 - 125 000	125 000 und mehr	Ins- gesamt	
671	500	359	617	572	55	6 123	15086140
14 972	13 726	11 628	25 815	39 612	14 495	153 043	
1 162	1 294	1 188	3 182	6 860	4 273	19 313	
321	313	235	514	768	122	3 914	15086145
7 211	8 536	7 595	21 485	56 150	28 230	145 234	
602	866	908	2 954	10 707	8 708	25 403	
<b>4 253</b>	<b>3 304</b>	<b>2 627</b>	<b>4 472</b>	<b>4 638</b>	<b>570</b>	<b>41 418</b>	<b>15086</b>
<b>95 115</b>	<b>90 578</b>	<b>84 928</b>	<b>186 307</b>	<b>328 904</b>	<b>123 243</b>	<b>1 109 579</b>	
<b>7 501</b>	<b>8 630</b>	<b>9 271</b>	<b>24 078</b>	<b>59 040</b>	<b>36 405</b>	<b>153 068</b>	
75	66	43	85	62	7	738	15087010
1 686	1 797	1 383	3 580	4 464	1 894	18 724	
132	172	155	420	769	555	2 329	
374	244	215	293	260	23	3 382	15087015
8 358	6 658	6 909	12 188	17 857	4 241	74 801	
490	561	675	1 426	3 013	1 099	7 901	
320	271	180	305	245	24	3 062	15087031
7 187	7 415	5 767	12 779	17 181	4 730	71 280	
479	635	560	1 553	2 968	1 391	8 174	
81	65	43	62	62	5	827	15087045
1 797	1 801	1 387	2 602	4 273	1 165	17 379	
106	177	144	325	741	415	2 039	
92	66	52	90	68	8	795	15087055
2 056	1 797	1 693	3 671	4 587	1 787	19 464	
158	170	174	460	746	518	2 388	
51	41	33	58	.	.	593	15087070
1 132	1 112	1 063	2 418	.	.	13 145	
77	89	108	266	.	.	1 362	
30	38	15	24	.	.	366	15087075
663	1 043	493	967	.	.	7 242	
61	81	45	98	.	.	719	
50	38	19	33	.	.	436	15087101
1 095	1 044	610	1 388	.	.	9 034	
74	80	53	177	.	.	940	
37	36	24	49	49	5	455	15087125
826	994	784	2 021	3 292	1 137	11 361	
56	80	66	239	535	374	1 425	
904	668	572	957	777	95	9 986	15087130
20 143	18 332	18 518	39 563	53 369	17 526	220 012	
1 340	1 701	1 891	4 988	9 258	5 006	25 968	
317	292	196	337	255	25	3 380	15087165
7 103	8 011	6 381	13 980	17 584	4 374	75 046	
471	698	647	1 672	3 049	1 201	8 311	

AGS	Land Kreisfreie Städte Landkreise Gemeinden		Größenklassen des Gesamtbetrages der Einkünfte von ... bis unter ... EUR				
			Nullfälle	1 - 5 000	5 000 - 10 000	10 000 - 15 000	15 000 - 20 000
15087205	Helbra	a)	87	258	194	273	229
		b)	-	510	1 467	3 384	3 983
		c)	-	5	15	85	214
15087210	Hergisdorf	a)	35	93	74	108	92
		b)	-	181	580	1 341	1 593
		c)	-	3	5	32	79
15087220	Hettstedt, Stadt	a)	325	972	610	822	697
		b)	-	2 108	4 634	10 139	12 082
		c)	-	25	50	252	648
15087250	Kelbra (Kyffhäuser), Stadt	a)	59	203	271	219	189
		b)	-	477	2 071	2 727	3 276
		c)	-	4	21	74	168
15087260	Klostermannsfeld	a)	62	111	95	169	130
		b)	-	253	735	2 120	2 237
		c)	-	2	11	43	120
15087275	Mansfeld, Stadt	a)	190	546	453	567	526
		b)	-	1 143	3 490	7 116	9 146
		c)	1	10	43	179	476
15087370	Sangerhausen, Stadt	a)	681	1 770	1 306	1 795	1 494
		b)	-	3 788	9 942	22 357	25 961
		c)	2	49	118	570	1 340
15087386	Seegebiet Mansfelder Land	a)	195	533	436	546	460
		b)	-	1 186	3 416	6 832	7 997
		c)	-	13	39	170	423
15087412	Südharz	a)	193	565	504	640	581
		b)	-	1 392	3 925	8 007	10 186
		c)	-	9	48	207	534
15087440	Wallhausen	a)	57	147	141	131	155
		b)	-	314	1 074	1 630	2 708
		c)	1	3	10	47	162
15087470	Wimmelburg	a)	16	58	47	77	81
		b)	-	140	362	959	1 405
		c)	-	1	4	22	70
<b>15087</b>	<b>Mansfeld-Südharz</b>	<b>a)</b>	<b>3 105</b>	<b>8 739</b>	<b>6 900</b>	<b>8 851</b>	<b>7 763</b>
		<b>b)</b>	<b>-</b>	<b>19 342</b>	<b>52 882</b>	<b>110 384</b>	<b>135 071</b>
		<b>c)</b>	<b>7</b>	<b>222</b>	<b>601</b>	<b>2 801</b>	<b>7 130</b>
15088020	Bad Dürrenberg, Stadt	a)	251	653	467	670	507
		b)	-	1 473	3 582	8 350	8 847
		c)	1	26	60	233	490
15088025	Bad Lauchstädt, Goethestadt	a)	169	507	382	501	486
		b)	-	1 130	2 972	6 231	8 466
		c)	-	11	33	169	506



Größenklassen des Gesamtbetrages der Einkünfte von ... bis unter ... EUR							AGS
20 000 - 25 000	25 000 - 30 000	30 000 - 35 000	35 000 - 50 000	50 000 - 125 000	125 000 und mehr	Ins- gesamt	
151	135	94	168	135	21	1 745	15087205
3 381	3 685	3 046	6 980	9 080	4 724	40 240	
232	313	320	878	1 557	1 346	4 965	
65	59	35	60	60	4	685	15087210
1 431	1 645	1 126	2 504	4 273	773	15 447	
81	129	110	297	786	183	1 705	
517	491	347	532	447	51	5 811	15087220
11 624	13 475	11 215	22 208	30 764	13 849	132 098	
801	1 334	1 134	2 767	5 401	3 561	15 974	
153	129	80	143	98	10	1 554	15087250
3 431	3 529	2 574	5 940	6 451	1 890	32 366	
262	285	254	687	1 024	526	3 306	
83	89	63	112	97	9	1 020	15087260
1 853	2 446	2 028	4 672	6 533	1 976	24 854	
132	242	206	586	1 116	690	3 149	
383	360	246	407	336	31	4 045	15087275
8 649	9 895	7 953	17 027	22 962	5 918	93 299	
612	871	769	2 090	4 023	1 770	10 844	
1 083	917	630	1 064	941	135	11 816	15087370
24 122	25 237	20 339	44 229	65 898	27 465	269 337	
1 688	2 333	2 188	5 557	11 505	8 080	33 428	
390	298	260	454	421	39	4 032	15087386
8 701	8 230	8 379	19 039	28 969	7 916	100 664	
632	763	911	2 401	5 176	2 243	12 770	
411	310	245	388	350	33	4 220	15087412
9 207	8 507	7 933	16 130	23 846	9 472	98 606	
660	722	777	1 921	4 004	2 728	11 611	
104	83	50	109	91	21	1 089	15087440
2 308	2 276	1 607	4 444	6 213	4 383	26 957	
167	213	138	521	1 009	1 185	3 456	
46	35	40	46	59	3	508	15087470
1 031	951	1 293	1 902	3 844	539	12 426	
66	81	142	251	647	161	1 447	
<b>5 717</b>	<b>4 731</b>	<b>3 482</b>	<b>5 776</b>	<b>4 928</b>	<b>553</b>	<b>60 545</b>	<b>15087</b>
<b>127 783</b>	<b>129 881</b>	<b>112 483</b>	<b>240 230</b>	<b>339 139</b>	<b>116 584</b>	<b>1 383 781</b>	
<b>8 778</b>	<b>11 729</b>	<b>11 467</b>	<b>29 581</b>	<b>58 661</b>	<b>33 236</b>	<b>164 212</b>	
454	350	268	500	534	44	4 698	15088020
10 137	9 659	8 700	20 938	37 508	8 715	117 910	
795	938	984	2 717	6 731	2 556	15 531	
364	324	271	416	499	52	3 971	15088025
8 117	8 894	8 800	17 416	35 095	9 688	106 810	
557	821	913	2 253	6 282	2 778	14 324	

AGS	Land Kreisfreie Städte Landkreise Gemeinden		Größenklassen des Gesamtbetrages der Einkünfte von ... bis unter ... EUR				
			Nullfälle	1 - 5 000	5 000 - 10 000	10 000 - 15 000	15 000 - 20 000
15088030	Barnstädt	a)	18	67	49	56	82
		b)	-	158	376	706	1 415
		c)	-	1	3	14	87
15088065	Braunsbedra, Stadt	a)	237	726	568	740	596
		b)	-	1 610	4 330	9 191	10 384
		c)	1	40	75	258	590
15088100	Farnstädt	a)	37	99	70	101	98
		b)	-	218	553	1 270	1 725
		c)	-	3	6	39	96
15088150	Kabelsketal	a)	200	483	361	470	540
		b)	-	1 147	2 769	5 858	9 391
		c)	-	15	33	179	580
15088195	Landsberg, Stadt	a)	297	835	676	823	852
		b)	-	1 901	5 110	10 259	14 761
		c)	-	24	70	292	907
15088205	Leuna, Stadt	a)	228	911	660	833	767
		b)	-	1 823	4 932	10 387	13 384
		c)	-	18	63	287	806
15088216	Wettin-Löbejün, Stadt	a)	218	559	472	628	558
		b)	-	1 277	3 611	7 746	9 745
		c)	-	15	45	205	582
15088220	Merseburg, Stadt	a)	767	2 177	1 421	1 971	1 576
		b)	-	4 619	10 857	24 474	27 499
		c)	1	62	135	663	1 608
15088235	Mücheln (Geiseltal), Stadt	a)	167	500	419	624	565
		b)	-	1 140	3 226	7 819	9 877
		c)	-	14	29	212	542
15088250	Nemsdorf-Göhrendorf	a)	9	38	39	73	57
		b)	-	90	292	897	1 006
		c)	-	-	3	23	57
15088265	Obhausen	a)	49	150	84	129	141
		b)	-	308	637	1 657	2 477
		c)	-	5	7	47	137
15088295	Petersberg	a)	193	546	446	519	579
		b)	-	1 192	3 425	6 513	10 179
		c)	-	11	30	185	592
15088305	Querfurt, Stadt	a)	258	728	472	692	663
		b)	-	1 591	3 563	8 629	11 575
		c)	1	19	46	224	642
15088319	Salzatal	a)	194	642	537	728	675
		b)	-	1 374	4 194	9 122	11 732
		c)	1	13	40	258	630

Größenklassen des Gesamtbetrages der Einkünfte von ... bis unter ... EUR							AGS
20 000 - 25 000	25 000 - 30 000	30 000 - 35 000	35 000 - 50 000	50 000 - 125 000	125 000 und mehr	Ins- gesamt	
46	28	28	51	.	.	462	15088030
1 022	774	913	2 044	.	.	10 394	
74	80	91	239	.	.	1 162	
457	345	280	498	453	33	4 933	15088065
10 204	9 416	9 114	20 801	30 874	5 764	111 688	
800	912	970	2 679	5 341	1 631	13 297	
72	55	46	70	58	5	711	15088100
1 618	1 508	1 491	2 820	3 993	1 224	16 420	
117	156	159	339	668	349	1 935	
436	343	278	520	620	55	4 306	15088150
9 689	9 403	9 012	21 890	44 151	10 438	123 748	
806	979	1 026	2 901	7 936	2 891	17 347	
765	575	450	851	1 125	105	7 354	15088195
17 128	15 755	14 565	35 705	79 247	20 078	214 507	
1 377	1 546	1 676	4 663	14 195	5 778	30 529	
626	496	404	813	752	79	6 569	15088205
14 005	13 635	13 060	34 159	53 481	15 991	174 858	
1 139	1 298	1 504	4 588	9 744	4 543	23 990	
422	344	285	539	460	56	4 541	15088216
9 451	9 421	9 248	22 309	32 316	12 025	117 148	
688	859	925	2 809	5 645	3 538	15 312	
1 301	964	863	1 584	1 574	187	14 385	15088220
29 021	26 442	27 996	66 017	111 440	36 214	364 577	
2 413	2 756	3 361	9 177	20 697	10 568	51 442	
380	314	210	386	320	34	3 919	15088235
8 478	8 619	6 816	15 941	21 943	6 289	90 148	
599	804	704	2 003	3 781	1 808	10 498	
41	30	22	57	.	.	415	15088250
917	826	697	2 366	.	.	10 681	
63	74	80	291	.	.	1 357	
114	83	65	93	85	8	1 001	15088265
2 562	2 272	2 114	3 838	5 564	1 620	23 049	
161	199	220	426	863	514	2 579	
440	355	307	597	688	83	4 753	15088295
9 823	9 707	9 915	25 024	49 426	15 205	140 411	
766	943	1 063	3 212	8 912	4 333	20 046	
529	362	286	473	392	61	4 916	15088305
11 818	9 916	9 239	19 528	27 271	12 475	115 603	
845	877	1 007	2 502	4 785	3 564	14 512	
507	430	336	677	848	104	5 678	15088319
11 385	11 843	10 891	28 415	61 044	20 355	170 356	
860	1 108	1 166	3 822	11 110	5 616	24 624	

AGS	Land Kreisfreie Städte Landkreise Gemeinden	a) Steuerpflichtige b) Gesamtbetrag der Einkünfte (1 000 EUR) c) Festzusetzende Einkommen-/ Jahreslohnsteuer (1 000 EUR)	Größenklassen des Gesamtbetrages der Einkünfte von ... bis unter ... EUR				
			Nullfälle	1 - 5 000	5 000 - 10 000	10 000 - 15 000	15 000 - 20 000
15088330	Schkopau	a)	239	560	464	656	617
		b)	-	1 261	3 616	8 167	10 783
		c)	1	18	42	226	663
15088340	Schraplau, Stadt	a)	22	67	39	62	43
		b)	-	168	296	774	758
		c)	-	2	4	18	34
15088355	Steigra	a)	27	76	56	66	94
		b)	-	168	425	825	1 643
		c)	-	1	6	22	95
15088365	Teutschenthal	a)	241	767	571	844	706
		b)	-	1 708	4 351	10 516	12 314
		c)	-	108	47	293	742
<b>15088</b>	<b>Saalekreis</b>	<b>a)</b>	<b>3 821</b>	<b>11 091</b>	<b>8 253</b>	<b>11 186</b>	<b>10 202</b>
		<b>b)</b>	<b>-</b>	<b>24 357</b>	<b>63 117</b>	<b>139 389</b>	<b>177 962</b>
		<b>c)</b>	<b>8</b>	<b>407</b>	<b>780</b>	<b>3 848</b>	<b>10 388</b>
15089005	Alsleben (Saale), Stadt	a)	42	115	116	127	149
		b)	-	264	911	1 582	2 583
		c)	-	6	10	50	166
15089015	Aschersleben, Stadt	a)	731	1 899	1 243	1 570	1 395
		b)	-	4 299	9 397	19 471	24 225
		c)	1	47	110	552	1 400
15089026	Barby, Stadt	a)	168	479	414	475	442
		b)	-	1 087	3 191	5 889	7 764
		c)	-	12	38	161	457
15089030	Bernburg (Saale), Stadt	a)	775	1 976	1 473	1 932	1 622
		b)	-	4 112	11 222	24 056	28 308
		c)	2	56	137	688	1 694
15089041	Bördeau	a)	20	87	81	114	126
		b)	-	208	617	1 447	2 183
		c)	-	3	8	40	124
15089042	Bördeland	a)	111	409	319	426	389
		b)	-	931	2 430	5 316	6 815
		c)	-	11	34	150	399
15089043	Börde-Hakel	a)	53	172	158	179	169
		b)	-	478	1 191	2 200	2 946
		c)	-	6	12	57	171
15089045	Borne	a)	15	69	60	59	81
		b)	-	152	454	738	1 406
		c)	-	2	6	19	91
15089055	Calbe (Saale), Stadt	a)	160	541	407	470	415
		b)	-	1 300	3 085	5 768	7 280
		c)	-	14	35	159	426

Größenklassen des Gesamtbetrages der Einkünfte von ... bis unter ... EUR							AGS
20 000 - 25 000	25 000 - 30 000	30 000 - 35 000	35 000 - 50 000	50 000 - 125 000	125 000 und mehr	Ins- gesamt	
496	376	351	691	800	71	5 321	15088330
11 110	10 328	11 345	28 843	57 165	14 306	156 924	
885	1 029	1 322	3 878	10 569	4 380	23 011	
44	31	35	58	50	-	451	15088340
976	853	1 127	2 447	3 514	-	10913	
56	73	118	305	642	-	1 252	
75	41	38	73	51	12	609	15088355
1 672	1 133	1 240	3 008	3 483	2 759	16 357	
117	104	137	401	645	832	2 360	
577	477	440	831	962	78	6 494	15088365
12 895	13 114	14 279	34 652	68 680	17 811	190 320	
971	1 290	1 565	4 556	12 451	5 735	27 758	
<b>8 146</b>	<b>6 323</b>	<b>5 263</b>	<b>9 778</b>	<b>10 352</b>	<b>1 072</b>	<b>85 487</b>	<b>15088</b>
<b>182 028</b>	<b>173 517</b>	<b>170 564</b>	<b>408 160</b>	<b>731 675</b>	<b>212 054</b>	<b>2 282 822</b>	
<b>14 087</b>	<b>16 845</b>	<b>18 992</b>	<b>53 761</b>	<b>131 937</b>	<b>61 813</b>	<b>312 866</b>	
111	97	62	90	72	13	994	15089005
2 487	2 674	2 016	3 773	5 098	3 366	24 754	
170	224	200	434	849	977	3 085	
1 071	863	679	1 109	1 008	134	11 702	15089015
23 982	23 706	21 927	46 169	71 244	30 917	275 338	
1 928	2 349	2 454	6 144	12 921	9 358	37 265	
436	332	223	412	354	35	3 770	15089026
9 764	9 096	7 152	17 133	24 352	7 257	92 683	
725	799	740	2 067	4 084	2 172	11 256	
1 358	1 058	897	1 609	1 374	151	14 225	15089030
30 489	29 079	29 006	66 751	96 041	31 235	350 298	
2 449	2 847	3 280	8 671	17 119	9 203	46 147	
76	66	45	82	57	5	759	15089041
1 708	1 802	1 444	3 404	3 994	3 489	20 297	
121	142	124	406	722	1 176	2 866	
371	311	200	450	409	38	3 433	15089042
8 323	8 494	6 476	18 642	28 146	8 010	93 583	
605	795	655	2 345	4 819	2 331	12 145	
155	135	90	127	118	9	1 365	15089043
3 461	3 696	2 887	5 234	7 993	1 663	31 748	
259	319	271	679	1 321	464	3 558	
70	52	35	65	56	3	565	15089045
1 583	1 437	1 129	2 728	3 846	720	14 192	
115	118	105	356	649	214	1 675	
417	274	215	349	339	28	3 615	15089055
9 352	7 495	6 956	14 400	22 980	5 365	83 979	
723	655	690	1 795	3 892	1 562	9 952	

AGS	Land Kreisfreie Städte Landkreise Gemeinden		Größenklassen des Gesamtbetrages der Einkünfte von ... bis unter ... EUR				
			Nullfälle	1 - 5 000	5 000 - 10 000	10 000 - 15 000	15 000 - 20 000
15089075	Egeln, Stadt	a)	62	252	169	205	180
		b)	-	555	1 278	2 524	3 137
		c)	-	5	23	59	185
15089130	Giersleben	a)	29	58	52	67	62
		b)	-	138	404	827	1 061
		c)	-	2	5	22	59
15089165	Güsten, Stadt	a)	154	210	193	247	215
		b)	-	489	1 518	3 065	3 759
		c)	-	7	23	76	221
15089175	Hecklingen, Stadt	a)	96	399	385	368	428
		b)	-	907	2 934	4 575	7 481
		c)	-	11	34	127	430
15089185	Ilberstedt	a)	20	58	66	85	56
		b)	-	136	496	1 048	962
		c)	-	1	7	25	49
15089195	Könnern, Stadt	a)	172	445	410	507	483
		b)	-	1 015	3 100	6 318	8 430
		c)	1	12	38	181	480
15089235	Nienburg (Saale), Stadt	a)	121	354	295	388	352
		b)	-	742	2 284	4 835	6 158
		c)	-	9	28	131	365
15089245	Plötzkau	a)	25	57	58	72	65
		b)	-	135	432	897	1 141
		c)	-	1	4	23	72
15089305	Schönebeck (Elbe), Stadt	a)	652	1 949	1 470	1 796	1 510
		b)	-	4 190	11 327	22 350	26 315
		c)	1	51	132	600	1 536
15089307	Seeland, Stadt	a)	189	534	383	451	412
		b)	-	1 283	2 951	5 648	7 216
		c)	-	17	44	177	417
15089310	Staßfurt, Stadt	a)	532	1 740	1 166	1 466	1 459
		b)	-	3 845	8 887	18 069	25 503
		c)	1	45	107	459	1 488
15089365	Wolmirsleben	a)	15	73	67	76	80
		b)	-	195	512	924	1 421
		c)	-	1	5	18	82
<b>15089</b>	<b>Salzlandkreis</b>	a)	<b>4 142</b>	<b>11 876</b>	<b>8 985</b>	<b>11 080</b>	<b>10 090</b>
		b)	<b>-</b>	<b>26 462</b>	<b>68 619</b>	<b>137 545</b>	<b>176 096</b>
		c)	<b>9</b>	<b>321</b>	<b>842</b>	<b>3 776</b>	<b>10 314</b>
15090003	Aland	a)	37	104	97	113	92
		b)	-	256	752	1 416	1 615
		c)	-	3	9	44	81

Größenklassen des Gesamtbetrages der Einkünfte von ... bis unter ... EUR							AGS
20 000 - 25 000	25 000 - 30 000	30 000 - 35 000	35 000 - 50 000	50 000 - 125 000	125 000 und mehr	Ins- gesamt	
163	129	85	118	104	19	1 486	15089075
3 662	3 524	2 752	4 918	7 074	3 618	33 042	
281	317	277	645	1 248	1 001	4 042	
47	32	25	38	31	5	446	15089130
1 057	873	807	1 541	2 021	1 247	9 976	
69	91	68	187	331	378	1 214	
186	153	139	206	142	11	1 856	15089165
4 187	4 224	4 510	8 398	9 252	1 774	41 178	
332	391	497	1 045	1 583	584	4 759	
342	278	188	327	264	24	3 099	15089175
7 622	7 611	6 092	13 700	18 032	4 679	73 634	
608	674	624	1 703	3 079	1 395	8 688	
50	41	27	47	.	.	485	15089185
1 125	1 126	864	1 917	.	.	10 158	
88	91	96	225	.	.	971	
433	323	226	389	338	27	3 753	15089195
9 669	8 874	7 319	16 144	22 545	6 555	89 969	
700	765	715	1 990	3 807	1 945	10 635	
308	213	184	332	261	18	2 826	15089235
6 899	5 815	5 955	13 853	17 503	3 722	67 766	
475	514	593	1 706	2 918	1 061	7 801	
61	53	35	65	.	.	533	15089245
1 349	1 446	1 128	2 717	.	.	12 263	
88	109	109	299	.	.	1 256	
1 305	1 067	771	1 329	1 262	130	13 241	15089305
29 216	29 276	24 911	54 826	89 523	28 540	320 474	
2 345	2 870	2 681	7 096	16 000	8 750	42 064	
346	277	247	442	373	22	3 676	15089307
7 683	7 550	8 036	18 472	25 717	4 699	89 254	
614	722	867	2 384	4 357	1 296	10 894	
1 180	972	669	1 044	968	101	11 297	15089310
26 236	26 654	21 646	43 723	66 997	21 811	263 371	
2 031	2 549	2 246	5 638	11 685	6 709	32 957	
78	46	39	60	67	6	607	15089365
1 731	1 278	1 268	2 489	4 558	974	15 351	
136	99	107	297	750	253	1 749	
<b>8 564</b>	<b>6 772</b>	<b>5 081</b>	<b>8 690</b>	<b>7 671</b>	<b>782</b>	<b>83 733</b>	<b>15089</b>
<b>191 584</b>	<b>185 729</b>	<b>164 280</b>	<b>360 932</b>	<b>531 822</b>	<b>170 238</b>	<b>2 013 307</b>	
<b>14 863</b>	<b>17 441</b>	<b>17 398</b>	<b>46 113</b>	<b>92 953</b>	<b>50 949</b>	<b>254 978</b>	
85	45	30	64	.	.	706	15090003
1 890	1 239	961	2 677	.	.	13 997	
146	97	84	330	.	.	1 423	

AGS	Land Kreisfreie Städte Landkreise Gemeinden	a) Steuerpflichtige b) Gesamtbetrag der Einkünfte (1 000 EUR) c) Festzusetzende Einkommen-/ Jahreslohnsteuer (1 000 EUR)	Größenklassen des Gesamtbetrages der Einkünfte von ... bis unter ... EUR				
			Nullfälle	1 - 5 000	5 000 - 10 000	10 000 - 15 000	15 000 - 20 000
15090007	Altmärkische Höhe	a)	43	123	111	117	122
		b)	-	296	865	1 487	2 140
		c)	-	5	7	43	119
15090008	Altmärkische Wische	a)	21	64	42	47	44
		b)	-	127	311	567	770
		c)	-	3	3	10	42
15090010	Arneburg, Stadt	a)	30	95	71	84	86
		b)	-	214	511	1 062	1 507
		c)	-	3	10	25	81
15090070	Bismark (Altmark), Stadt	a)	159	526	389	493	532
		b)	-	1 169	2 952	6 182	9 242
		c)	-	13	37	183	494
15090135	Eichstedt (Altmark)	a)	16	58	41	59	78
		b)	-	146	327	730	1 362
		c)	-	1	7	21	79
15090180	Goldbeck	a)	33	132	61	76	87
		b)	-	269	450	961	1 527
		c)	-	6	4	33	87
15090220	Hassel	a)	15	51	36	52	26
		b)	-	115	276	649	454
		c)	-	1	3	17	18
15090225	Havelberg, Hansestadt	a)	128	456	303	328	381
		b)	-	959	2 305	4 098	6 675
		c)	-	12	28	125	390
15090245	Hohenberg-Krusemark	a)	21	105	64	79	90
		b)	-	196	493	983	1 561
		c)	-	4	9	29	87
15090270	Iden	a)	26	54	56	60	44
		b)	-	141	423	722	762
		c)	-	2	6	22	40
15090285	Kamern	a)	21	75	71	87	65
		b)	-	181	548	1 122	1 130
		c)	-	2	9	40	64
15090310	Klitz	a)	30	87	76	115	83
		b)	-	193	556	1 452	1 458
		c)	-	5	9	34	86
15090415	Osterburg (Altmark), Hansestadt	a)	196	575	489	573	588
		b)	-	1 260	3 706	7 206	10 256
		c)	1	15	40	206	549
15090435	Rochau	a)	11	72	61	56	72
		b)	-	165	462	702	1 240
		c)	-	2	5	20	79



Größenklassen des Gesamtbetrages der Einkünfte von ... bis unter ... EUR							AGS
20 000 - 25 000	25 000 - 30 000	30 000 - 35 000	35 000 - 50 000	50 000 - 125 000	125 000 und mehr	Ins- gesamt	
100	67	50	81	68	4	886	15090007
2 241	1 831	1 621	3 318	4 383	702	18 884	
145	160	153	366	694	194	1 886	
35	37	13	29	30	4	366	15090008
784	1 023	419	1 223	2 223	615	8 062	
42	77	41	133	388	180	919	
80	56	40	73	70	6	691	15090010
1 801	1 543	1 297	2 963	4 861	1 134	16 893	
137	137	117	355	825	290	1 980	
361	293	225	371	346	28	3 723	15090070
8 022	8 011	7 280	15 332	23 322	5 582	87 093	
545	671	730	1 778	3 883	1 608	9 943	
39	34	24	46	41	3	439	15090135
881	929	766	1 927	2 670	472	10 210	
65	77	84	215	460	126	1 136	
72	62	39	61	53	11	687	15090180
1 629	1 714	1 275	2 527	3 557	1 855	15 764	
122	157	113	299	580	505	1 906	
31	41	44	61	75	7	439	15090220
694	1 129	1 433	2 582	5 257	1 125	13 714	
50	112	150	348	886	300	1 885	
305	214	161	270	241	23	2 810	15090225
6 863	5 884	5 188	11 186	16 714	4 187	64 059	
552	558	519	1 394	2 899	1 093	7 569	
49	49	31	48	58	4	598	15090245
1 092	1 329	1 005	1 982	3 977	765	13 384	
80	99	97	241	673	214	1 531	
51	20	36	37	38	3	425	15090270
1 133	533	1 167	1 543	2 655	583	9 663	
68	48	115	195	468	170	1 134	
57	44	34	50	.	.	539	15090285
1 258	1 207	1 097	2 065	.	.	11 272	
97	96	100	257	.	.	1 152	
65	61	43	71	.	.	690	15090310
1 463	1 694	1 398	2 968	.	.	16 696	
113	155	137	334	.	.	2 126	
483	319	244	453	391	46	4 357	15090415
10 756	8 739	7 865	18 755	27 165	9 185	104 892	
789	755	774	2 327	4 611	2 437	12 504	
57	44	31	47	.	.	513	15090435
1 260	1 208	999	1 984	.	.	12 577	
82	106	105	238	.	.	1 379	

AGS	Land Kreisfreie Städte Landkreise Gemeinden	a) Steuerpflichtige b) Gesamtbetrag der Einkünfte (1 000 EUR) c) Festzusetzende Einkommen-/ Jahreslohnsteuer (1 000 EUR)	Größenklassen des Gesamtbetrages der Einkünfte von ... bis unter ... EUR				
			Nullfälle	1 - 5 000	5 000 - 10 000	10 000 - 15 000	15 000 - 20 000
15090445	Sandau (Elbe), Stadt	a)	15	38	38	47	43
		b)	-	93	296	577	758
		c)	-	-	2	18	45
15090485	Schollene	a)	23	74	49	78	62
		b)	-	175	356	982	1 056
		c)	-	3	4	23	53
15090500	Schönhausen (Elbe)	a)	61	125	122	160	141
		b)	-	270	930	2 007	2 430
		c)	-	4	11	59	126
15090520	Seehausen (Altmark), Hansestadt	a)	115	335	267	327	265
		b)	-	708	2 032	4 082	4 555
		c)	-	10	19	117	267
15090535	Stendal, Hansestadt	a)	1 172	2 702	1 818	2 143	2 148
		b)	-	5 668	13 766	26 765	37 377
		c)	3	81	186	786	2 354
15090546	Tangerhütte, Stadt	a)	209	752	549	711	648
		b)	-	1 539	4 153	8 869	11 294
		c)	1	19	44	249	635
15090550	Tangermünde, Stadt	a)	238	609	509	603	649
		b)	-	1 396	3 860	7 609	11 377
		c)	-	17	62	235	706
15090610	Werben (Elbe), Hansestadt	a)	30	89	46	65	68
		b)	-	202	345	805	1 181
		c)	-	1	4	21	54
15090631	Wust-Fischbeck	a)	37	99	68	77	80
		b)	-	223	520	948	1 371
		c)	-	2	10	18	76
15090635	Zehrental	a)	20	64	53	61	51
		b)	-	140	403	755	878
		c)	-	2	4	20	52
<b>15090</b>	<b>Stendal</b>	a)	<b>2 707</b>	<b>7 464</b>	<b>5 487</b>	<b>6 611</b>	<b>6 545</b>
		b)	<b>-</b>	<b>16 103</b>	<b>41 598</b>	<b>82 738</b>	<b>113 976</b>
		c)	<b>7</b>	<b>214</b>	<b>531</b>	<b>2 397</b>	<b>6 665</b>
15091010	Annaburg, Stadt	a)	172	397	342	458	485
		b)	-	944	2 659	5 767	8 415
		c)	-	10	24	159	441
15091020	Bad Schmiedeberg, Stadt	a)	206	491	507	583	535
		b)	-	1 086	4 007	7 292	9 275
		c)	1	14	30	171	550
15091060	Coswig (Anhalt), Stadt	a)	312	712	536	734	765
		b)	-	1 631	4 110	9 180	13 349
		c)	1	18	52	256	767

Größenklassen des Gesamtbetrages der Einkünfte von ... bis unter ... EUR							AGS
20 000 - 25 000	25 000 - 30 000	30 000 - 35 000	35 000 - 50 000	50 000 - 125 000	125 000 und mehr	Ins- gesamt	
40	29	26	41	41	3	361	15090445
881	798	841	1 700	2 782	715	9 440	
71	61	82	211	490	240	1 221	
48	34	29	44	33	-	474	15090485
1 080	916	940	1 799	2 236	-	9 540	
80	87	84	198	361	-	893	
95	71	49	79	73	6	982	15090500
2 096	1 933	1 564	3 297	5 020	1 112	20 659	
133	168	146	405	810	271	2 134	
208	174	132	216	172	31	2 242	15090520
4 676	4 783	4 286	9 064	11 842	6 721	52 750	
337	413	424	1 130	2 076	1 910	6 704	
1 593	1 403	997	1 740	1 711	184	17 611	15090535
35 735	38 396	32 093	72 627	118 454	40 934	421 816	
2 960	3 867	3 565	9 456	20 870	12 323	56 451	
491	342	271	477	429	51	4 930	15090546
10 955	9 452	8 717	19 922	29 374	10 532	114 808	
828	867	851	2 515	4 917	3 093	14 018	
491	331	265	446	437	42	4 620	15090550
10 995	9 039	8 519	18 600	30 351	11 010	112 757	
897	830	888	2 338	5 185	3 130	14 288	
40	26	25	39	23	4	455	15090610
900	703	799	1 639	1 718	649	8 942	
49	48	83	190	328	192	971	
55	39	38	58	.	.	594	15090631
1 227	1 068	1 225	2 404	.	.	12 104	
77	100	116	259	.	.	1 223	
40	43	29	35	18	4	418	15090635
894	1 173	927	1 451	1 222	733	8 576	
56	100	77	152	208	208	878	
<b>4 971</b>	<b>3 878</b>	<b>2 906</b>	<b>4 937</b>	<b>4 574</b>	<b>476</b>	<b>50 556</b>	<b>15090</b>
<b>111 209</b>	<b>106 275</b>	<b>93 683</b>	<b>205 535</b>	<b>315 605</b>	<b>101 831</b>	<b>1 188 553</b>	
<b>8 521</b>	<b>9 849</b>	<b>9 636</b>	<b>25 665</b>	<b>54 265</b>	<b>29 501</b>	<b>147 252</b>	
321	231	151	257	192	22	3 028	15091010
7 161	6 344	4 887	10 574	13 073	3 819	63 644	
468	497	417	1 214	2 238	1 130	6 597	
362	291	259	348	311	34	3 927	15091020
8 100	8 003	8 388	14 521	21 612	6 252	88 537	
582	712	864	1 761	3 633	1 821	10 138	
600	428	335	521	499	53	5 495	15091060
13 377	11 752	10 804	21 706	34 254	10 565	130 729	
1 000	1 075	1 085	2 671	5 879	2 960	15 763	

AGS	Land Kreisfreie Städte Landkreise Gemeinden		Größenklassen des Gesamtbetrages der Einkünfte von ... bis unter ... EUR				
			Nullfälle	1 - 5 000	5 000 - 10 000	10 000 - 15 000	15 000 - 20 000
15091110	Gräfenhainichen, Stadt	a)	287	722	570	844	713
		b)	-	1 597	4 300	10 512	12 415
		c)	1	21	53	259	637
15091145	Jessen (Elster), Stadt	a)	346	811	709	894	973
		b)	-	1 798	5 531	11 241	16 950
		c)	1	18	62	294	976
15091160	Kemberg, Stadt	a)	225	645	514	702	608
		b)	-	1 516	3 905	8 752	10 567
		c)	1	16	33	222	574
15091241	Oranienbaum-Wörlitz, Stadt	a)	162	368	411	532	526
		b)	-	918	3 143	6 656	9 216
		c)	-	13	35	175	566
15091375	Wittenberg, Lutherstadt	a)	1 214	2 908	2 224	2 717	2 378
		b)	-	6 063	16 938	33 780	41 401
		c)	2	76	201	895	2 424
15091391	Zahna-Elster, Stadt	a)	232	547	450	623	595
		b)	-	1 186	3 414	7 718	10 331
		c)	-	21	35	182	578
<b>15091</b>	<b>Wittenberg</b>	a)	<b>3 156</b>	<b>7 601</b>	<b>6 263</b>	<b>8 087</b>	<b>7 578</b>
		b)	<b>-</b>	<b>16 739</b>	<b>48 008</b>	<b>100 899</b>	<b>131 918</b>
		c)	<b>6</b>	<b>208</b>	<b>524</b>	<b>2 612</b>	<b>7 513</b>

Größenklassen des Gesamtbetrages der Einkünfte von ... bis unter ... EUR							AGS
20 000 - 25 000	25 000 - 30 000	30 000 - 35 000	35 000 - 50 000	50 000 - 125 000	125 000 und mehr	Ins- gesamt	
553	374	327	552	515	47	5 504	15091110
12 371	10 253	10 600	22 923	36 030	10 085	131 085	
920	930	1 103	2 867	6 227	3 054	16 072	
656	506	368	674	529	60	6 526	15091145
14 573	13 917	11 962	28 029	36 367	14 029	154 396	
1 030	1 231	1 198	3 418	6 133	4 023	18 383	
448	329	272	516	439	35	4 733	15091160
9 989	8 976	8 790	21 484	30 083	6 613	110 676	
678	749	892	2 611	5 101	1 714	12 590	
365	276	254	402	102	42	3 740	15091241
8 190	7 597	8 203	16 713	27 651	10 187	98 475	
608	698	848	1 987	4 739	3 166	12 834	
1 861	1 501	1 186	2 237	1 989	240	20 455	15091375
41 732	41 168	38 453	93 064	138 529	49 790	500 918	
3 273	3 865	4 345	12 329	24 501	14 669	66 580	
389	305	248	408	427	41	4 265	15091391
8 679	8 369	8 036	16 929	29 817	8 599	103 079	
582	682	843	2 066	5 133	2 549	12 671	
<b>5 555</b>	<b>4 241</b>	<b>3 400</b>	<b>5 915</b>	<b>5 303</b>	<b>574</b>	<b>57 673</b>	<b>15091</b>
<b>124 172</b>	<b>116 380</b>	<b>110 123</b>	<b>245 944</b>	<b>367 416</b>	<b>119 939</b>	<b>1 381 537</b>	
<b>9 141</b>	<b>10 438</b>	<b>11 593</b>	<b>30 924</b>	<b>63 583</b>	<b>35 086</b>	<b>171 628</b>	

## Veröffentlichungen <sup>1)</sup> im Statistischen Landesamt Sachsen-Anhalt

Im Monat März 2015 erschienen:

Bestell-Nr.	Kennziffer/ Periodizität	Titel	Preis (in EUR)
1 Z 0 03	Z	Statistisches Monatsheft 3/15	5,50
2 V 0 08 <sup>2)</sup>	V	Verzeichnis Berufsbildende Schulen und Schulen für Berufe im Gesundheitswesen - Stand: November 2014 -	7,00
3 A 1 02	A I, A II, A III - hj-1/14	Bevölkerung der Gemeinden; Natürliche Bevölkerungsbewegungen, Wanderungen Stand: 30.06.2014 (auf Basis des Zensus vom 9. Mai 2011 - Stand: 10.04.2014)	4,50
3 A 4 01	A IV-j/13	Krankenhäuser, Vorsorge- und Rehabilitationseinrichtungen Jahr 2012; Jahr 2013 - Grunddaten und Kosten -	4,00
3 C 3 10	C III - j/14	Viehbestände - Schweine - Stand: 3. November 2014 Endgültige Ergebnisse	2,50
3 C 3 12	C III - j/14	Viehbestände - Schafe - Stand: 3. November 2014 Endgültige Ergebnisse	1,50
3 E 2 01	E II, E III - m-12/14	Umsatz, Tätige Personen, Auftragseingang und Auftragsbestand im Baugewerbe Dezember 2014	2,50
3 E 2 03	E II - j/14	Ergebnisse der Ergänzungserhebung im Bauhauptgewerbe - Juni 2014 -	4,50
3 E 5 02	E V - j/12	Handwerkszählung - Jahr 2012 -	5,00
3 G 1 01	G I - m-9/14	Entwicklung von Umsatz und Beschäftigten im Einzelhandel - September 2014 -	2,00
3 G 1 01	G I - m-10/14	Entwicklung von Umsatz und Beschäftigten im Einzelhandel - Oktober 2014 -	2,00
3 G 1 01	G I - m-11/14	Entwicklung von Umsatz und Beschäftigten im Einzelhandel - November 2014 -	2,00
3 G 1 01	G I - m-12/14	Entwicklung von Umsatz und Beschäftigten im Einzelhandel - Dezember 2014 -	2,00
3 G 1 03	G I - m-8/14	Entwicklung von Umsatz und Beschäftigten im Kraftfahrzeughandel - August 2014 -	1,50
3 G 4 01	G IV - m-11/14	Gäste und Übernachtungen im Reiseverkehr, Beherbergungskapazität November 2014, Januar - November 2014 - Vorläufige Ergebnisse -	6,00
3 G 4 01	G IV - m-12/14	Gäste und Übernachtungen im Reiseverkehr, Beherbergungskapazität Dezember 2014, Januar - Dezember 2014 - Endgültige Ergebnisse -	6,00
3 H 1 01	H I - m-10/14	Straßenverkehrsunfälle - Oktober 2014 - Vorläufige Ergebnisse	6,00
3 H 1 01	H I - m-11/14	Straßenverkehrsunfälle - November 2014 - Vorläufige Ergebnisse	6,00
3 H 1 05	H I - vj-4/14	Fahrgäste und Beförderungsleistungen im Schienennahverkehr und im gewerblichen Omnibusverkehr - IV. Quartal 2014 -	1,50
3 H 2 01	H II - m-10/14	Binnenschifffahrt - Oktober 2014 -	4,00
3 H 2 01	H II - m-11/14	Binnenschifffahrt - November 2014 -	4,00
3 K 5 01	K V - j/13	Jugendhilfe - Erzieherische Hilfen; Eingliederungshilfe für seelisch behinderte junge Menschen; Hilfe für junge Volljährige; Aus- und Einzahlungen - Jahr 2013 -	8,00

1) Veröffentlichung als PDF-Datei kostenfrei erhältlich - bei Bestellung bitte die erste Stelle der Bestellnummer durch eine „6“ ersetzen

2) zum gleichen Preis als PDF-Datei erhältlich - bei Bestellung bitte die erste Stelle der Bestellnummer durch eine „6“ ersetzen