

# Statistischer Bericht



## Gemeindefinanzen

### Einzahlungen und Auszahlungen

Jahresrechnungsstatistik 2023



SACHSEN-ANHALT  
Statistisches Landesamt

#moderndenken



# Statistischer Bericht

---



Gemeindefinanzen

Einzahlungen und  
Auszahlungen

Jahresrechnungsstatistik 2023

Land Sachsen-Anhalt

---

| <b>Inhaltsverzeichnis</b> |  | <b>Seite</b> |
|---------------------------|--|--------------|
|                           | Vorbemerkungen   | 6            |
|                           | Abkürzungsverzeichnis  | 11           |
|                           | Darstellung - Ergebnis der Jahresrechnungsstatistik 2023   |              |
|                           | Finanzrechnung kommunale Kernhaushalte insgesamt nach Landessystematik   | 12           |
|                           | Darstellung - Saldo laufende Rechnung nach kommunalen Gruppen und Landessystematik   | 13           |
| 1.                        | Landessystematik   | 14           |
| 1.1                       | Ergebnisse der Jahresrechnungsstatistik im Jahr 2023 nach kommunalen Gruppen und Arten   | 14           |
| 1.1.1                     | Landessystematik Finanzrechnung mit landesspezifischem Finanzierungssaldo der kommunalen Gruppen   | 14           |
| 1.1.2                     | Landessystematik Finanzrechnung mit landesspezifischem Finanzierungssaldo der kommunalen Gruppen in EUR je Einwohner/-in   | 15           |
| 1.1.3                     | Landessystematik Finanzrechnung mit landesspezifischem Finanzierungssaldo der kommunalen Gruppen nach Produktklassen   | 16           |
| 1.1.3.1                   | Landessystematik Finanzrechnung mit landesspezifischem Finanzierungssaldo kommunale Kernhaushalte insgesamt nach Produktklassen  | 16           |
| 1.1.3.2                   | Landessystematik Finanzrechnung mit landesspezifischem Finanzierungssaldo kreisfreie Städte nach Konten und Produkten nach Produktklassen  | 18           |
| 1.1.3.3                   | Landessystematik Finanzrechnung mit landesspezifischem Finanzierungssaldo Landkreise nach Konten und Produkten nach Produktklassen   | 20           |
| 1.1.3.4                   | Landessystematik Finanzrechnung mit landesspezifischem Finanzierungssaldo kreisangehörige Gemeinden einschließlich Verbandsgemeinden nach Produktklassen                         | 22           |
| 1.1.4                     | Landessystematik Finanzrechnung mit landesspezifischem Finanzierungssaldo der kommunalen Gruppen nach Produktklassen in EUR je Einwohner/-in                                     | 24           |
| 1.1.4.1                   | Landessystematik Finanzrechnung mit landesspezifischem Finanzierungssaldo kommunale Kernhaushalte insgesamt nach Produktklassen in EUR je Einwohner/-in                          | 24           |
| 1.1.4.2                   | Landessystematik Finanzrechnung mit landesspezifischem Finanzierungssaldo kreisfreie Städte nach Produktklassen in EUR je Einwohner/-in  | 26           |
| 1.1.4.3                   | Landessystematik Finanzrechnung mit landesspezifischem Finanzierungssaldo Landkreise nach Produktklassen in EUR je Einwohner/-in   | 28           |
| 1.1.4.4                   | Landessystematik Finanzrechnung mit landesspezifischem Finanzierungssaldo kreisangehörige Gemeinden einschließlich Verbandsgemeinden nach Produktklassen in EUR je Einwohner/-in | 30           |
| 1.1.5                     | Landessystematik Finanzrechnung mit landesspezifischem Finanzierungssaldo der Kommunen   | 32           |
| 1.1.5.1                   | Landessystematik Finanzrechnung mit landesspezifischem Finanzierungssaldo der Kommunen - Einzahlungen  | 32           |
| 1.1.5.2                   | Landessystematik Finanzrechnung mit landesspezifischem Finanzierungssaldo der Kommunen - Auszahlungen  | 38           |
| 1.1.5.3                   | Landessystematik Finanzrechnung mit landesspezifischem Finanzierungssaldo der Kommunen - Salden  | 44           |
| 1.2                       | Entwicklung der Ein- und Auszahlungen und Saldo Jahr 2023 im Vergleich zum Vorjahr   | 50           |
| 1.2.1                     | Landessystematik Entwicklung Finanzrechnung kommunale Kernhaushalte insgesamt  | 50           |
| 1.2.2                     | Landessystematik Entwicklung Finanzrechnung kreisfreie Städte  | 51           |
| 1.2.3                     | Landessystematik Entwicklung Finanzrechnung Landkreise   | 52           |
| 1.2.4                     | Landessystematik Entwicklung Finanzrechnung kreisangehörige Gemeinden einschließlich Verbandsgemeinden   | 53           |
| 1.3                       | Zuordnungsschlüssel und Produktübersicht   | 54           |
| 1.3.1                     | Zuordnungsschlüssel Tabellen 1.1 und 1.2   | 54           |

|         |   |     |
|---------|---|-----|
| 1.3.2   | Produktübersicht gemäß Produktrahmenplan des Landes Sachsen-Anhalt  | 55  |
| 1.4     | Nettoergebnisse der Jahresrechnungsstatistik im Jahr 2023 nach<br>Gebietskörperschaftsgruppen und Konten                          | 56  |
| 1.4.1   | Landessystematik Finanzrechnung netto mit landesspezifischem Finanzierungssaldo der<br>kommunalen Gruppen                         | 56  |
| 1.4.2   | Landessystematik Finanzrechnung netto mit landesspezifischem Finanzierungssaldo der<br>kommunalen Gruppen in EUR je Einwohner/-in | 57  |
| 1.5     | Entwicklung der jahresrechnungsmäßigen Nettoein- und Nettoauszahlungen und Saldo<br>Jahr 2023 im Vergleich zum Vorjahr            | 58  |
| 1.5.1   | Landessystematik Entwicklung Finanzrechnung netto kommunale Kernhaushalte insgesamt   | 58  |
| 1.5.2   | Landessystematik Entwicklung Finanzrechnung netto kreisfreie Städte   | 59  |
| 1.5.3   | Landessystematik Entwicklung Finanzrechnung netto Landkreise  | 60  |
| 1.5.4   | Landessystematik Entwicklung Finanzrechnung netto kreisangehörige Gemeinden<br>einschließlich Verbandsgemeinden                   | 61  |
| 1.6     | Zuordnungsschlüssel Netto-Tabellen 1.4 und 1.5  | 62  |
| 1.7     | Unterschiede Zuordnung Finanzrechnung zu Finanzrechnung netto   | 63  |
| 1.8     | Jahresrechnungsstatistik - alle Merkmale für das Jahr 2023 nach kommunalen Gruppen  | 64  |
| 1.8.1   | Konten/Produktklassen kommunale Kernhaushalte insgesamt   | 64  |
| 1.8.1.1 | Entwicklung Einzahlungen kommunale Kernhaushalte insgesamt  | 64  |
| 1.8.1.2 | Entwicklung Auszahlungen kommunale Kernhaushalte insgesamt  | 68  |
| 1.8.1.3 | Einzahlungen kommunale Kernhaushalte insgesamt nach Produktklassen  | 72  |
| 1.8.1.4 | Auszahlungen kommunale Kernhaushalte insgesamt nach Produktklassen  | 80  |
| 1.8.1.5 | Einzahlungen kommunale Kernhaushalte insgesamt nach Kontenbereichen   | 88  |
| 1.8.1.6 | Auszahlungen kommunale Kernhaushalte insgesamt nach Kontenbereichen   | 92  |
| 1.8.2   | Konten/Produktklassen kreisfreie Städte   | 96  |
| 1.8.2.1 | Entwicklung Einzahlungen kreisfreie Städte  | 96  |
| 1.8.2.2 | Entwicklung Auszahlungen kreisfreie Städte  | 100 |
| 1.8.2.3 | Einzahlungen kreisfreie Städte nach Produktklassen  | 104 |
| 1.8.2.4 | Auszahlungen kreisfreie Städte nach Produktklassen  | 112 |
| 1.8.2.5 | Einzahlungen kreisfreie Städte nach Kontenbereichen   | 120 |
| 1.8.2.6 | Auszahlungen kreisfreie Städte nach Kontenbereichen   | 124 |
| 1.8.3   | Konten/Produktklassen Landkreise  | 128 |
| 1.8.3.1 | Entwicklung Einzahlungen Landkreise   | 128 |
| 1.8.3.2 | Entwicklung Auszahlungen Landkreise   | 132 |
| 1.8.3.3 | Einzahlungen Landkreise nach Produktklassen   | 136 |
| 1.8.3.4 | Auszahlungen Landkreise nach Produktklassen   | 144 |
| 1.8.3.5 | Einzahlungen Landkreise nach Kontenbereichen  | 152 |
| 1.8.3.6 | Auszahlungen Landkreise nach Kontenbereichen  | 156 |
| 1.8.4   | Konten/Produktklassen kreisangehörige Gemeinden einschließlich Verbandsgemeinden  | 160 |
| 1.8.4.1 | Entwicklung Einzahlungen kreisangehörige Gemeinden einschließlich Verbandsgemeinden   | 160 |
| 1.8.4.2 | Entwicklung Auszahlungen kreisangehörige Gemeinden einschließlich Verbandsgemeinden   | 164 |
| 1.8.4.3 | Einzahlungen kreisangehörige Gemeinden einschließlich Verbandsgemeinden nach<br>Produktklassen                                    | 168 |
| 1.8.4.4 | Auszahlungen kreisangehörige Gemeinden einschließlich Verbandsgemeinden nach<br>Produktklassen                                    | 176 |
| 1.8.4.5 | Einzahlungen kreisangehörige Gemeinden einschließlich Verbandsgemeinden nach<br>Kontenbereichen                                   | 184 |
| 1.8.4.6 | Auszahlungen kreisangehörige Gemeinden einschließlich Verbandsgemeinden nach<br>Kontenbereichen                                   | 188 |

|         |   |     |
|---------|---|-----|
| 2.      | Bundessystematik  | 192 |
| 2.1     | Ergebnisse der Jahresrechnungsstatistik im Jahr 2023 nach kommunalen Gruppen und Arten                                    | 192 |
| 2.1.1   | Eckwerte der kommunalen Gruppen - Einzahlungen  | 192 |
| 2.1.2   | Eckwerte der kommunalen Gruppen - Auszahlungen und Finanzierungstätigkeit   | 193 |
| 2.1.3   | Eckwerte der kommunalen Gruppen - Einzahlungen in EUR je Einwohner/-in  | 194 |
| 2.1.4   | Eckwerte der kommunalen Gruppen - Auszahlungen und Finanzierungstätigkeit in EUR je Einwohner/-in                         | 195 |
| 2.2     | Entwicklung der jahresrechnungsmäßigen Ein- und Auszahlungen und Saldo für das Jahr 2023 im Vergleich zum Vorjahr         | 196 |
| 2.2.1   | Entwicklung Eckwerte kommunale Kernhaushalte insgesamt  | 196 |
| 2.2.1.1 | Entwicklung Eckwerte kommunale Kernhaushalte insgesamt - Einzahlungen   | 196 |
| 2.2.1.2 | Entwicklung Eckwerte kommunale Kernhaushalte insgesamt - Auszahlungen und Finanzierungstätigkeit                          | 197 |
| 2.2.2   | Entwicklung Eckwerte kreisfreie Städte  | 198 |
| 2.2.2.1 | Entwicklung Eckwerte kreisfreie Städte - Einzahlungen   | 198 |
| 2.2.2.2 | Entwicklung Eckwerte kreisfreie Städte - Auszahlungen und Finanzierungstätigkeit  | 199 |
| 2.2.3   | Entwicklung Eckwerte Landkreise   | 200 |
| 2.2.3.1 | Entwicklung Eckwerte Landkreise - Einzahlungen  | 200 |
| 2.2.3.2 | Entwicklung Eckwerte Landkreise - Auszahlungen und Finanzierungstätigkeit   | 201 |
| 2.2.4   | Entwicklung Eckwerte kreisangehörige Gemeinden einschließlich Verbandsgemeinden   | 202 |
| 2.2.4.1 | Entwicklung Eckwerte kreisangehörige Gemeinden einschließlich Verbandsgemeinden - Einzahlungen                            | 202 |
| 2.2.4.2 | Entwicklung Eckwerte kreisangehörige Gemeinden einschließlich Verbandsgemeinden - Auszahlungen und Finanzierungstätigkeit | 203 |
| 2.3     | Zuordnungsschlüssel   | 204 |
| 2.3.1   | Zuordnungsschlüssel Einzahlungen Tabellen 2.1 und 2.2   | 204 |
| 2.3.2   | Zuordnungsschlüssel Auszahlungen und Finanzierungstätigkeit Tabellen 2.1 und 2.2  | 205 |
| 3.      | Unterschiede Zuordnung  | 206 |
| 3.1     | Unterschiede Zuordnung Landessystematik zur Bundessystematik  | 206 |
| 3.1.1   | Zuordnung   | 206 |
| 3.1.2   | Erläuterungen   | 207 |
| 3.2     | Unterschiede Zuordnung Bundessystematik zur Landessystematik  | 208 |
| 3.2.1   | Zuordnung - Einzahlungen  | 208 |
| 3.2.2   | Zuordnung - Auszahlungen  | 209 |
| 4.      | Finanzstatistische Kennzahlen   | 210 |
| 4.1     | Einführung  | 210 |
| 4.2     | Indikatoren Auszahlungen  | 210 |
| 4.2.1   | Bezugsgröße Gesamtauszahlungen  | 210 |
| 4.2.2   | Indikator - Investitionsquote   | 211 |
| 4.2.3   | Indikator - Personalausgabenquote   | 212 |
| 4.2.4   | Indikator - Zinsausgabenquote   | 213 |
| 4.3     | Indikatoren Einzahlungen  | 214 |
| 4.3.1   | Bezugsgröße Gesamteinzahlungen  | 214 |
| 4.3.2   | Indikator - Steuereinnahmequote   | 215 |
| 4.4     | Indikatoren Finanzierung  | 216 |
| 4.4.1   | Indikator - Deckungsgrad  | 216 |
| 4.4.2   | Indikator - Investitionszuweisungsquote   | 217 |
| 4.5     | Indikator Belastung - Sozialleistungsquote  | 218 |

Anhang

A 1 Qualitätsbericht "Rechnungsergebnisse der Kernhaushalte der Gemeinden und Gemeindeverbände"

## Vorbemerkungen

Die jährliche Statistik der Ausgaben und Einnahmen der Kommunen (Jahresrechnungsstatistik) bietet einen Einblick in die Finanzwirtschaft der Gemeinden, Verbandsgemeinden und Landkreise.

Erhoben werden die Ein- und Auszahlungen entsprechend der Finanzrechnung nach Konten und Produktgruppen der Haushaltssystematiken des Landes Sachsen-Anhalt. Die Zusammenführung zu einem einheitlichen Bundesergebnis erfolgt über Zuordnungsschlüssel.

Mit dem Beschluss des Landtages von Sachsen-Anhalt vom 22. März 2006 wurden die Grundlagen für die Umstellung des Rechnungswesens in den Kommunen geschaffen. Die Einführung des "Neuen kommunalen Haushalts- und Rechnungswesens" mit der "Doppelten Buchführung in Konten" in den Kommunen (Doppik) wurde 2014 in den sachsen-anhaltischen Kommunen abgeschlossen. Damit einher ging die Umstellung der statistischen Abrechnung von der Kameralistik auf die Doppik. In der Jahresrechnungsstatistik werden ab dem Berichtsjahr 2015 ausschließlich doppische Meldungen verarbeitet.

Mit dem Gesetz über die Grundsätze der Neugliederung der Gemeinden im Land Sachsen-Anhalt vom 14. Februar 2008 begann eine weitreichende Gebietsreform. Die gesetzlichen Grundlagen für die Doppikeinführung und die Veränderung der Gebietsstruktur sind auf den Internetseiten des Statistischen Landesamtes abrufbar. Beide Maßnahmen wirkten sich auf die Ergebnisse der Finanzstatistiken aus.

Das Rechnungswesen von Einrichtungen mit doppischer Buchführung, die außerhalb der Kernhaushalte der Kommunen geführt werden, ist in den Auswertungen nicht berücksichtigt. Der unterschiedliche Ausgliederungsstand und die zugehörigen Zeitpunkte wirken sich auf die Vergleichbarkeit aus. Die Erhebung der Einheiten mit kaufmännischer Buchführung erfolgt mit der Jahresabschlussstatistik.

Die Ergebnisse werden in dieser Veröffentlichung nach Landes- und nach Bundessystematik dargestellt. Die Zusammenfassungen erfolgen nach Gebietskörperschaftsgruppen. Vergleiche zum Vorjahr sind abgebildet.

## Systematik der Tabellen

Im **ersten Tabellenteil** sind die statistischen Ergebnisse der Finanzrechnung nach dem geltendem Recht in Sachsen-Anhalt dargestellt. Die Erfassung der verbindlichen Konten und Produkte erfolgt nach den Haushaltssystematiken des Landes Sachsen-Anhalt.

### Tabellen 1.1 bis 1.3

Es erfolgt eine korrekte Abgrenzung der Ein- und Auszahlungen nach Landessystematik. Diese sind in 1 000 EUR und getrennt voneinander dargestellt, mit Ausnahme der gesetzlich zugelassenen Vorabverrechnungen durch die Kommunen. Die Tabelle 1.3.1 zeigt, welche Kontengruppen und Konten in den Positionen enthalten sind und wie die Berechnungen durchgeführt werden. Die Nummerierung erfolgt unter der Abkürzung LD, welche für Land Doppik steht. In Tabelle 1.3.2 werden die Produktklassen und Produktbereiche mit den zugehörigen Produktgruppen dargestellt.

### Tabellen 1.4 bis 1.6

Für Analysezwecke erfolgt eine weitere Darstellung, die als Landessystematik netto betitelt ist. Die Übersicht ist komprimiert, es werden nur die erforderlichen Informationen ausgegeben. Auf nachrichtliche Angaben wird weitestgehend verzichtet, um eine Dopplung gegenüber den vorherigen Tabellen zu vermeiden. In dieser Auswertung sind spezielle korrespondierende Konten verrechnet. Zum einen die Gewerbsteuer mit der Gewerbesteuerumlage (Konto 6013 abzgl. Konto 7341), da sie direkt die Steuer- und Finanzkraft sowie die Steuer-schätzung beeinflusst. Zum anderen die positiven und die negativen Schlüsselzuweisungen der Kommunen



(Konto 6111 abzgl. Konto 7371), die sich aus dem kommunalen Finanzausgleich des Landes Sachsen-Anhalt ergeben. Diese sind weder Einzahlungen im Land, noch dessen Auszahlungen. Die Tabelle 1.6 zeigt, entsprechend der Tabelle 1.3.1, welche Konten und Kontengruppen in den Positionen enthalten sind und wie die Berechnungen durchgeführt werden. Die Nummerierung erfolgt unter der Abkürzung LDn, welche für Land Doppik netto steht.

#### Tabelle 1.7

Hier sind die Unterschiede der beiden Varianten nach Landessystematik, LD und LDn, dargestellt.

#### Tabelle 1.8

Alle Konten sind mit den Beträgen nach dem für das Berichtsjahr gültigen Kontenrahmenplan und den kommunalen Gruppen aufgelistet. Ebenfalls in der Tabelle 1.8 sind die Einzahlungen und Auszahlungen nach Produkten enthalten. Die Systematik der Tabellen 1.1 bis 1.6 entspricht geringfügig nicht der Systematik der Tabelle 1.8. Während die Tabelle 1.8 identisch mit der Abgrenzung des Kontenrahmenplanes des Landes Sachsen-Anhalt ist, wurden in den vorhergehenden Tabellen zum Teil andere Entscheidungen für die Ausweisung getroffen. Beispielsweise wurden Ausgleichsleistungen (Kontengruppe 605) in den Zusammenfassungen nicht dem Kontenbereich Steuern und ähnliche Abgaben (60) zugeordnet, sondern systematisch dem Kontenbereich Zuwendungen und Allgemeine Umlagen (61). In Folge kommt es zu unterschiedlichen Beträgen für die Steuern und ähnliche Abgaben in den Tabellen 1.1 bis 1.6 gegenüber der Einzeldarstellung in Tabelle 1.8.

Der **zweite Tabellenteil** bietet einen Überblick über die Ergebnisse nach Bundessystematik. Der für die statistische Abrechnung 2023 verbindliche Kontenrahmenplan des Bundes entspricht nicht dem Kontenrahmenplan des Landes Sachsen-Anhalt. In Folge kommt es zu Unterschieden in den Ergebnissen des Landes und den Veröffentlichungen des Bundesamtes. Die Überführung des Landesergebnisses in das Bundesergebnis erfolgt mittels Schlüsselbrücken (Umsetzern). Das Statistische Bundesamt veröffentlicht die Ergebnisse im Statistischen Bericht – Rechnungsergebnisse der Kernhaushalte der Gemeinden und Gemeindeverbände. Die sogenannten Eckwertetabellen im zweiten Tabellenteil sind bundeseinheitlich abgestimmt. Sie beruhen auf den für die Systematiken des Bundes angepassten Landesergebnissen. Die dafür notwendigen Umrechnungen sind über die Zuordnungsschlüssel nachvollziehbar.

Die Tabellen des **dritten Tabellenteils** enthalten die Unterschiede zwischen der Landessystematik Doppik (Variante 1) und der Bundessystematik. Die Unterschiede zur Landessystematik Doppik netto sind im Teil der Landestabellen erläutert.

### **Finanzstatistische Kennzahlen**

Finanzstatistische Kennzahlen (Indikatoren) werden sowohl von nationalen Gremien, wie dem Stabilitätsrat, als auch von internationalen Institutionen, wie Eurostat (Statistisches Amt der Europäischen Union), zur Beurteilung der finanziellen Haushaltssituation von Bund, Ländern, Kommunen, gesetzlichen Sozialversicherungen und des Öffentlichen Gesamthaushalts insgesamt herangezogen. Auch viele Nutzer der Finanzstatistiken berechnen Indikatoren und verwenden diese z. B. in Artikeln und Publikationen. Um die Einheitlichkeit von Verfahren und Interpretation sicherzustellen, sind die Berechnungen bundeseinheitlich. Die Vorgaben zur Berechnung der einzelnen Indikatoren werden im **vierten Teil** detailliert dargestellt, ebenso die Beschreibung der Aussagen, die durch die Ausprägung der einzelnen Indikatoren möglich sind. Die Indikatoren werden ökonomisch definiert und nicht anhand rechtlicher Normen, wie sie beispielsweise in den Haushaltsordnungen vorgegeben sind. Gründe dafür sind unter anderem mögliche Doppelzählungen und abweichende Definitionen in den verschiedenen Systematiken.

## **Einzelergebnisse**

Für die in diesem Bericht aufgeführten berechneten Ergebnistabellen (Eckwerte) stehen die Daten der einzelnen Landkreise, kreisfreien Städte, Einheitsgemeinden und Verbandsgemeinden einschließlich der angehörigen Gemeinden in Excel-Form zur Verfügung. Die untersten beiden Verwaltungsebenen (Verbandsgemeinde und verbandsgemeindeangehörige Gemeinden) sind dabei aus Gründen der Vergleichbarkeit zusammengefasst. Für die Ergebnisse der Tabellen 1.8 und 4 wird die auszugsweise Bereitstellung auf Anfrage geprüft.

## **Gesetzliche Grundlagen der Erhebung**

- Gesetz über die Statistiken der öffentlichen Finanzen und des Personals im öffentlichen Dienst (Finanz- und Personalstatistikgesetz – FPStatG) in der Fassung der Bekanntmachung vom 22. Februar 2006 (BGBl. I S. 438), zuletzt geändert durch Artikel 1 des Gesetzes vom 28. November 2024 (BGBl. 2024 I Nr. 377)
- Gesetz über die Statistik für Bundeszwecke (Bundesstatistikgesetz – BStatG) in der Fassung der Bekanntmachung vom 20. Oktober 2016 (BGBl. I S. 2394), zuletzt geändert durch Artikel 14 des Gesetzes vom 8. Mai 2024 (BGBl. 2024 I Nr. 152)

Das Statistische Bundesamt stellt interessierten Nutzerinnen und Nutzern eine Sammlung der für die statistischen Aufgaben maßgeblichen Rechtsvorschriften kostenlos zur Verfügung. Sie finden diese im Internet unter: <https://www.destatis.de/>

Methoden

Rechtsgrundlagen

(<https://www.destatis.de/DE/Methoden/Rechtsgrundlagen/Rechtsgrundlagen.html>).

Die landesrechtlichen Regelungen, nach denen die Kommunen des Landes Sachsen-Anhalt die Haushalte führen, sind u. a. im Internetauftritt des Statistischen Landesamtes Sachsen-Anhalt zu finden:

<https://www.statistik.sachsen-anhalt.de/>

Themen

Kommunales

Kommunaler Haushalt/Doppik

(<https://statistik.sachsen-anhalt.de/themen/kommunales/kommunaler-haushaltdoppik>).

## **Informationen zur Statistik**

Für weiterführende Informationen zur Statistik, den Rechtsgrundlagen und den Begrifflichkeiten ist die Veröffentlichung des Statistischen Bundesamtes "Qualitätsbericht Rechnungsergebnisse der Kernhaushalte der Gemeinden und Gemeindeverbände" beigefügt.

Definitionen und finanzstatistische Fachbegriffe sind ausführlich in der Veröffentlichung des Statistischen Bundesamtes "Fachbegriffe der Finanz- und Personalstatistiken", letzte Veröffentlichung vom Januar 2019, dargestellt.

Um auch bei sich wandelnden Rahmenbedingungen relevante und zuverlässige Daten bereitzustellen, werden die Konzepte und Methoden in bestimmten Abständen überarbeitet und im Internetangebot des Statistischen Bundesamtes, Themenbereich: Staat/Öffentliche Finanzen, veröffentlicht.

## Finanzstatistische Bereinigung

Die Jahresrechnungsstatistik erfasst sämtliche Ein- und Auszahlungen nach Produkten und Zahlungsarten. Einige Zahlungsarten sind nach Zahlungsbereichen abgegrenzt. Zahlungsbereiche sind z. B. Bund, Land, Gemeinden und Gemeindeverbände (Bereichsabgrenzung 2), Zweckverbände, gesetzliche Sozialversicherungen, verbundene Unternehmen, Beteiligungen und Sondervermögen, sonstige öffentliche Sonderrechnungen, private Unternehmen oder Kreditinstitute. Die Bereichsabgrenzung dient u. a. der Identifikation der Zahlungspartner. Die Kenntnis der Zahlungspartner ermöglicht es, Zusammenfassungen um Zahlungen der gleichen Ebene zu bereinigen.

Beispiel: Eine Gemeinde zahlt Kreisumlage. Der Landkreis verbucht die Einzahlung, die Gemeinde die Auszahlung. Es erfolgt ein Zahlungsfluss von der Gemeinde zum Landkreis. Die Mittel verbleiben dabei im Kreisgebiet. Für Auswertungen und Vergleiche ist es üblich, den gesamten Landkreis zu betrachten, d. h. die Zusammenfassung des Landkreishaushaltes und der Haushalte der angehörigen Gemeinden. Die Summierung aller Einzahlungen enthält die Einzahlung der Kreisumlage im Landkreis. Die Summierung der Auszahlungen enthält die Auszahlung der Kreisumlage aus dem Gemeindehaushalt. Dabei hat keine Transaktion außerhalb des Kreisgebietes stattgefunden. Die unbereinigten Summen der Ein- und Auszahlungen des Landkreises mit den angehörigen Gemeinden enthalten Zahlungen, die die Grenze des Landkreises nicht überschritten haben. Deshalb erfolgen in der Finanzstatistik Bereinigungen, soweit diese nach dem Kontenrahmenplan und der Bereichsabgrenzung möglich sind.

Die finanzstatistische Bereinigung findet auf der Einzahlungsseite statt. Das bedeutet, dass die Summe aller Einzahlungen, die auf einer Berichtsebene anhand der Zahlungsbereiche erkennbar von allen Einheiten dieser Berichtsebene stammen, von der Summe aller Einzahlungen und von der Summe aller Auszahlungen abgesetzt werden. Da die Ein- und die Auszahlungen um die gleichen Beträge bereinigt werden, sind die Salden nicht betroffen. Je nachdem, für welche der Ebenen die Zusammenfassung erfolgt, kommen die große Bereinigung nach der Bereichsabgrenzung oder die kleine Bereinigung nach den Umlagen zur Anwendung.

Die große Bereinigung (gB) wird für Zusammenfassungen aller Kommunen zur Landessumme angewendet. Alle Einzahlungen von Gemeinden und Gemeindeverbänden - Bereichsabgrenzung 2 - werden von den Ein- und Auszahlungen abgezogen. Zur Bereichsabgrenzung 2, Gemeinden und Gemeindeverbände, gehören die Landkreise, die Gemeinden (kreisfreie Städte, kreisangehörige Gemeinden) und die Verbandsgemeinden. Bei Zusammenfassungen zu Kreis- oder Verbandsgemeindesummen kommt die kleine Bereinigung (kB) zur Anwendung. Diese orientiert sich an den Umlagen. Die Ein- und Auszahlungen werden um die Umlageeinzahlungen der gleichen Ebene bereinigt. In Verbandsgemeindesummen erfolgt die Bereinigung um die Verbandsgemeindeumlage, in Kreissummen um die Verbandsgemeinde- und die Kreisumlage.

## Einwohnerzahlen

|  | 30. Juni 2023 |
|--|---------------|
| Sachsen-Anhalt insgesamt               | 2 145 044     |
| davon                                  |               |
| kreisfreie Städte                      | 543 888       |
| Landkreise = kreisangehörige Gemeinden | 1 601 156     |

## Zeichenerklärung und Berechnungshinweis

### Zeichenerklärung

0 = weniger als die Hälfte von 1 in der letzten besetzten Stelle, jedoch mehr als nichts

[B] = Bereinigung bezieht sich auf die gesamten Ein- oder Auszahlungen

[b] = Bereinigung bezieht sich auf einzelne Zahlungsarten

r = berichtigte Zahl

x = Tabellenfach gesperrt, weil Aussage nicht sinnvoll (keine Aussage möglich)

- = genau Null oder auf Null geändert

$\Sigma$  = Summe

■ = Ein Ländervergleich ist an dieser Stelle (im Bereich der Sozialhilfe nach SGB XII) systematisch nicht möglich, da die Sozialagentur Sachsen-Anhalt die Aufgaben des überörtlichen Trägers der Sozialhilfe im Land Sachsen-Anhalt wahrnimmt und ebenfalls Leistungen der Sozialhilfe gewährt. Die Sozialagentur Sachsen-Anhalt wird in dieser Statistik nicht erhoben.

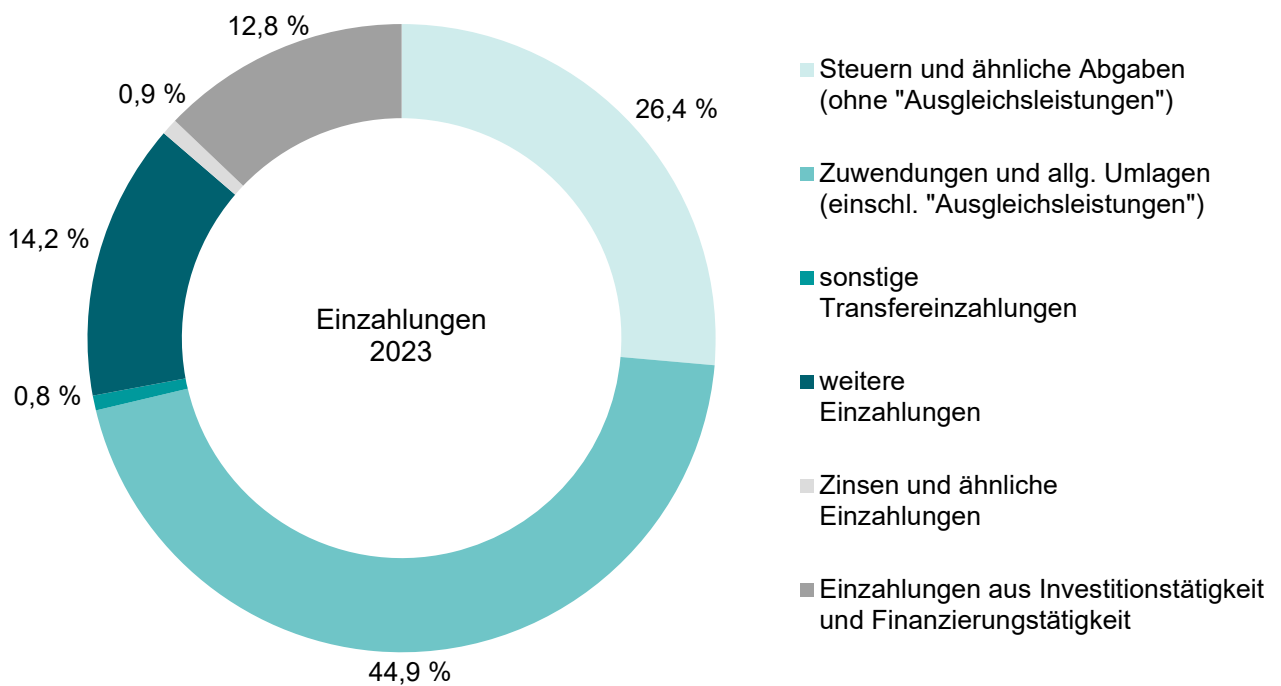
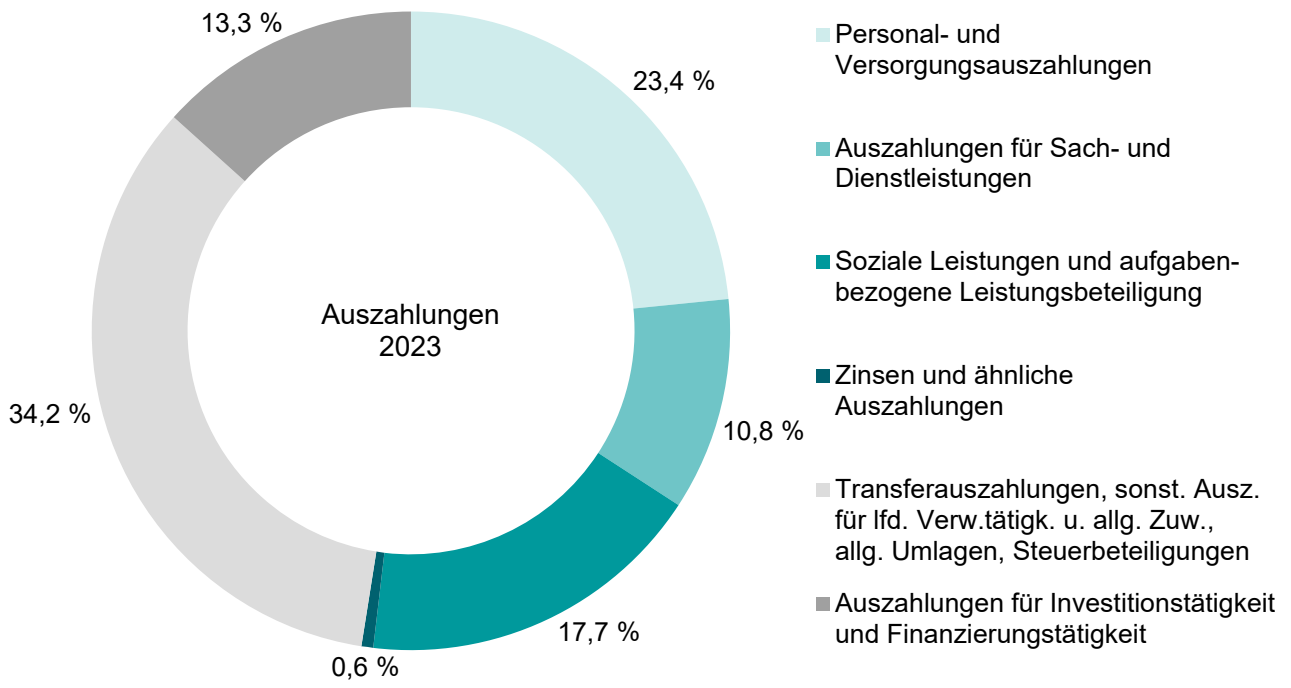
### Berechnungshinweis

Im Allgemeinen ist, ohne Rücksicht auf die Endsummen, auf- bzw. abgerundet worden. Deshalb können sich bei der Summierung von Einzelangaben geringfügige Abweichungen zu den ausgewiesenen Endsummen ergeben. Bei der Aufgliederung der Gesamtheit in Prozent kann die Summe der Einzelwerte wegen Rundens vom Wert 100 % abweichen. Eine Abstimmung auf 100 % erfolgt im Allgemeinen nicht.

## Abkürzungsverzeichnis

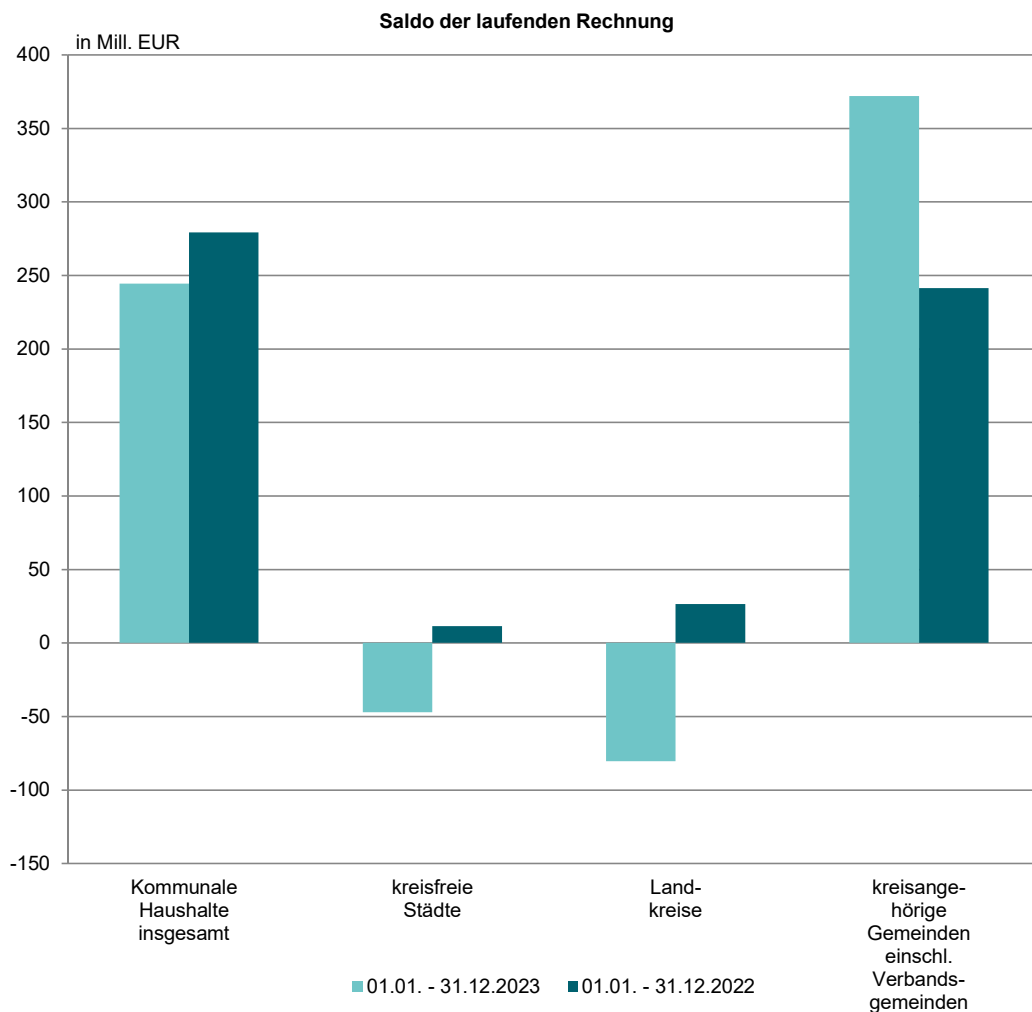
|                  |                                   |              |                        |
|------------------|-----------------------------------|--------------|------------------------|
| abzgl.           | = abzüglich                       | VBG          | = Verbandsgemeinde     |
| allg.            | = allgemeine                      | Verw.tätigk. | = Verwaltungstätigkeit |
| Ausgl.leistungen | = Ausgleichsleistungen            | z. B.        | = zum Beispiel         |
| Ausz.            | = Auszahlungen                    | Zfg.         | = Zusammenfassung      |
| AZ               | = Auszahlungen                    | Zuw.         | = Zuweisungen          |
| B                | = Bund                            | zuzgl.       | = zuzüglich            |
| BGBI.            | = Bundesgesetzblatt               |              |                        |
| BVG              | = Bundesversorgungsgesetz         |              |                        |
| bzw.             | = beziehungsweise                 |              |                        |
| dar.             | = darunter                        |              |                        |
| dav.             | = davon                           |              |                        |
| d. h.            | = das heißt                       |              |                        |
| dgl.             | = dergleichen                     |              |                        |
| einschl.         | = einschließlich                  |              |                        |
| Einz.            | = Einzahlungen                    |              |                        |
| Ergänzungszuw.   | = Ergänzungszuweisungen           |              |                        |
| Erst.            | = Erstattungen                    |              |                        |
| EUR              | = Euro                            |              |                        |
| EZ               | = Einzahlungen                    |              |                        |
| FAG              | = Finanzausgleichsgesetz          |              |                        |
| gB               | = große Bereinigung               |              |                        |
| Gv.              | = Gemeindeverbände                |              |                        |
| Inv.             | = Investitionen                   |              |                        |
| Inv.förd.maßn.   | = Investitionsförderungsmaßnahmen |              |                        |
| kB               | = kleine Bereinigung              |              |                        |
| KdU              | = Kosten der Unterkunft           |              |                        |
| Kg.              | = Kontengruppe                    |              |                        |
| Kostenerst.      | = Kostenerstattungen              |              |                        |
| kreisangeh.      | = kreisangehörige                 |              |                        |
| Kto.             | = Konto                           |              |                        |
| L                | = Land                            |              |                        |
| LD               | = Land Doppik                     |              |                        |
| LDn              | = Land Doppik netto               |              |                        |
| Leistungsentg.   | = Leistungsentgelte               |              |                        |
| Lfd. / lfd.      | = laufende(r)                     |              |                        |
| nachr.           | = nachrichtlich                   |              |                        |
| Nr.              | = Nummer                          |              |                        |
| öff.             | = öffentliche(n)                  |              |                        |
| ÖPNV             | = öffentlicher Personennahverkehr |              |                        |
| PNR              | = Produktnummer                   |              |                        |
| privatr.         | = privatrechtlich(e)              |              |                        |
| Religionsgem.    | = Religionsgemeinschaft(en)       |              |                        |
| Schlüsselzuw.    | = Schlüsselzuweisungen            |              |                        |
| SGB              | = Sozialgesetzbuch                |              |                        |
| sonst.           | = sonstige(n)                     |              |                        |
| u.               | = und                             |              |                        |
| u. a.            | = unter anderem                   |              |                        |
| Untern.          | = Unternehmen                     |              |                        |

**Darstellung - Ergebnis der Jahresrechnungsstatistik 2023**  
**Finanzrechnung kommunale Kernhaushalte insgesamt nach Landessystematik**



### Darstellung - Saldo laufende Rechnung nach kommunalen Gruppen und Landessystematik

| Lfd. Nr.  | Bezeichnung<br>- Landessystematik - | Kommunale Haushalte insgesamt | Davon             |            |  |
|-----------|-------------------------------------|-------------------------------|-------------------|------------|--|
|           |                                     |                               | kreisfreie Städte | Landkreise | kreisangehörige Gemeinden einschl. Verbandsgemeinden |
| 1 000 EUR |                                     |                               |                   |            |  |
| LD06      | Einzahlungen laufende Rechnung      |                               |                   |            |  |
|           | 01.01. - 31.12.2023                 | 8 458 592                     | 1 920 175         | 3 008 091  | 3 530 325  |
|           | 01.01. - 31.12.2022                 | 7 866 632                     | 1 856 693         | 2 796 502  | 3 213 438  |
| LD18      | Auszahlungen laufende Rechnung      |                               |                   |            |  |
|           | 01.01. - 31.12.2023                 | 8 214 221                     | 1 967 248         | 3 088 462  | 3 158 512  |
|           | 01.01. - 31.12.2022                 | 7 587 577                     | 1 845 213         | 2 770 190  | 2 972 175  |
| LD24      | Saldo laufende Rechnung             |                               |                   |            |  |
|           | 01.01. - 31.12.2023                 | 244 371                       | -47 073           | -80 370    | 371 814  |
|           | 01.01. - 31.12.2022                 | 279 055                       | 11 480            | 26 312     | 241 263  |



1. Landessystematik  
 1.1 Ergebnisse der Jahresrechnungsstatistik im Jahr 2023 nach kommunalen Gruppen und Arten  
 1.1.1 Landessystematik Finanzrechnung mit landesspezifischem Finanzierungssaldo der kommunalen Gruppen

| Lfd. Nr.  | Bezeichnung<br>- Landessystematik -                                      | Kommunale Kernhaushalte insgesamt | Davon             |                  |  |
|-----------|--|-----------------------------------|-------------------|------------------|--|
|           |  |                                   | kreisfreie Städte | Landkreise       | kreisangehörige Gemeinden einschl. Verbandsgemeinden |
| 1 000 EUR |  |                                   |                   |                  |  |
| LD01      | Steuern und ähnliche Abgaben (ohne Kg. 605 "Ausgleichsleistungen")       | 2 558 485                         | 618 603           | -                | 1 939 881  |
| LD01a     | dar. Gewerbesteuer   | 1 341 895                         | 290 706           | -                | 1 051 188  |
| LD01b     | nachrichtlich: Gewerbesteuer netto ( $\cong$ abzgl. Gewerbesteuerumlage) | 1 228 190                         | 269 548           | -                | 958 642  |
| LD02      | Zuwendungen und allgemeine Umlagen (einschl. Kg. 605 "Ausgl.leistungen") | 4 359 643                         | 899 811           | 2 424 791        | 1 035 042  |
| LD02a     | dar. FAG-Leistungen  | 1 647 555                         | 495 553           | 595 503          | 556 499  |
| LD02b     | dar. Schlüsselzuweisungen und besondere Ergänzungszuweisungen            | 1 152 761                         | 361 237           | 378 328          | 413 196  |
| LD02c     | nachrichtlich: negative Schlüsselzuweisungen                             | 25 293                            | -                 | -                | 25 293   |
| LD02d     | dar. Kreis-, Verbandsgemeindeumlage                                      | 815 725                           | -                 | 719 765          | 95 960   |
| LD03      | Sonstige Transfereinzahlungen  | 74 363                            | 18 826            | 53 615           | 1 922  |
| LD04      | Weitere Einzahlungen   | 1 382 108                         | 347 006           | 527 595          | 507 507  |
| LD05      | Zinsen und ähnliche Einzahlungen   | 83 993                            | 35 929            | 2 091            | 45 973   |
| LD06      | <b>Einzahlungen laufende Rechnung</b>                                    | <b>8 458 592</b>                  | <b>1 920 175</b>  | <b>3 008 091</b> | <b>3 530 325</b>                                     |
| LD06a     | dar. Einzahlungen vom Land   | 2 918 013                         | 882 765           | 1 418 188        | 617 060  |
| LD06b     | dar. (abzgl.) Einzahlungen von gleicher Ebene                            | 1 226 882                         | x                 | x                | 95 960   |
| LD07      | Bereinigte Einzahlungen laufende Rechnung                                | 7 231 710                         | x                 | x                | 3 434 366  |
| LD08      | Einzahlungen aus Investitionstätigkeit                                   | 911 180                           | 330 377           | 133 889          | 446 913  |
| LD08a     | dar. Einzahlungen aus Zuwendungen für Inv. und Inv.förd.maßn.            | 684 914                           | 173 788           | 132 456          | 378 670  |
| LD08b     | dar. Einzahlungen aus Beiträgen und ähnlichen Entgelten                  | 9 255                             | 2 193             | -                | 7 062  |
| LD09      | Einzahlungen aus investiver Finanzierungstätigkeit                       | 332 726                           | 168 502           | 56 639           | 107 585  |
| LD10      | <b>Einzahlungen Kapitalrechnung</b>                                      | <b>1 243 906</b>                  | <b>498 880</b>    | <b>190 528</b>   | <b>554 498</b>                                       |
| LD10a     | dar. Einzahlungen vom Land   | 616 196                           | 167 941           | 123 481          | 324 774  |
| LD10b     | dar. (abzgl.) Einzahlungen von gleicher Ebene                            | 25 776                            | x                 | x                | x  |
| LD11      | Bereinigte Einzahlungen Kapitalrechnung                                  | 1 218 130                         | x                 | x                | x  |
| LD12      | Personal- und Versorgungsauszahlungen                                    | 2 219 897                         | 451 382           | 605 713          | 1 162 802  |
| LD13      | Auszahlungen für Sach- und Dienstleistungen                              | 1 021 321                         | 183 091           | 267 495          | 570 735  |
| LD14      | Transferauszahlungen, sonst. Ausz. für lfd. Verw.tätigk.                 | 2 282 992                         | 836 648           | 980 340          | 466 004  |
| LD15      | Soziale Leistungen insgesamt   | 1 677 075                         | 451 609           | 1 225 360        | 106  |
| LD16      | Zinsen und ähnliche Auszahlungen   | 55 908                            | 23 360            | 9 554            | 22 994   |
| LD17      | Allgemeine Zuweisungen, Allgemeine Umlagen, Steuerbeteiligungen          | 957 028                           | 21 158            | -                | 935 870  |
| LD17a     | dar. Gewerbesteuerumlage   | 113 705                           | 21 158            | -                | 92 546   |
| LD18      | <b>Auszahlungen laufende Rechnung</b>                                    | <b>8 214 221</b>                  | <b>1 967 248</b>  | <b>3 088 462</b> | <b>3 158 512</b>                                     |
| LD18a     | dar. Auszahlungen an das Land  | 45 543                            | 3 946             | 15 866           | 25 731   |
| LD18b     | (abzgl.) Einzahlungen von gleicher Ebene (= LD06b)                       | 1 226 882                         | x                 | x                | 95 960   |
| LD19      | Bereinigte Auszahlungen laufende Rechnung                                | 6 987 339                         | x                 | x                | 3 062 552  |
| LD20      | Auszahlungen für Investitionstätigkeit                                   | 1 060 630                         | 339 399           | 171 737          | 549 494  |
| LD20a     | dar. Sachinvestitionen   | 1 006 780                         | 319 610           | 157 237          | 529 933  |
| LD21      | Auszahlungen zur Tilgung investiver Kredite und Ähnliches                | 203 988                           | 46 995            | 64 828           | 92 166   |
| LD22      | <b>Auszahlungen Kapitalrechnung</b>                                      | <b>1 264 618</b>                  | <b>386 393</b>    | <b>236 565</b>   | <b>641 660</b>                                       |
| LD22a     | dar. Auszahlungen an das Land  | 0                                 | -                 | 0                | -  |
| LD22b     | (abzgl.) Einzahlungen von gleicher Ebene (= LD10b)                       | 25 776                            | x                 | x                | x  |
| LD23      | Bereinigte Auszahlungen Kapitalrechnung                                  | 1 238 842                         | x                 | x                | x  |
| LD24      | <b>Saldo laufende Rechnung</b>   | <b>244 371</b>                    | <b>-47 073</b>    | <b>-80 370</b>   | <b>371 814</b>                                       |
| LD24a     | dar. Nettotransfer vom Land  | 2 872 470                         | 878 820           | 1 402 322        | 591 329  |
| LD25      | Saldo Investitionstätigkeit  | -149 450                          | -9 021            | -37 848          | -102 581   |
| LD26      | Saldo Finanzrechnung ohne Finanzierungstätigkeit                         | 94 921                            | -56 094           | -118 218         | 269 233  |
| LD26a     | Saldo investive Finanzierungstätigkeit                                   | 128 738                           | 121 508           | -8 189           | 15 419   |
| LD27      | <b>Saldo Kapitalrechnung</b>   | <b>-20 712</b>                    | <b>112 486</b>    | <b>-46 036</b>   | <b>-87 162</b>                                       |
| LD27a     | dar. Nettotransfer vom Land  | 616 196                           | 167 941           | 123 481          | 324 774  |
| LD28      | <b>Saldo Finanzrechnung insgesamt</b>                                    | <b>223 658</b>                    | <b>65 414</b>     | <b>-126 407</b>  | <b>284 652</b>                                       |



## 1.1.2 Landessystematik Finanzrechnung mit landesspezifischem Finanzierungssaldo der kommunalen Gruppen in EUR je Einwohner/-in

| Lfd. Nr. | Bezeichnung<br>- Landessystematik -                                      | Kommunale Kernhaushalte insgesamt | Kreisfreie Städte | Landkreise      | Kreisangehörige Gemeinden einschl. Verbandsgemeinden |
|----------|--|-----------------------------------|-------------------|-----------------|--|
|          |  |                                   |                   |                 |  |
| LD01     | Steuern und ähnliche Abgaben (ohne Kg. 605 "Ausgleichsleistungen")       | 1 192,74                          | 1 137,37          | -               | 1 211,55   |
| LD01a    | dar. Gewerbesteuer   | 625,58                            | 534,50            | -               | 656,52   |
| LD01b    | nachrichtlich: Gewerbesteuer netto ( $\pm$ abzgl. Gewerbesteuerumlage)   | 572,57                            | 495,59            | -               | 598,72   |
| LD02     | Zuwendungen und allgemeine Umlagen (einschl. Kg. 605 "Ausgl.leistungen") | 2 032,43                          | 1 654,40          | 1 514,40        | 646,43   |
| LD02a    | dar. FAG-Leistungen  | 768,08                            | 911,13            | 371,92          | 347,56   |
| LD02b    | dar. Schlüsselzuweisungen und besondere Ergänzungszuweisungen            | 537,41                            | 664,18            | 236,28          | 258,06   |
| LD02c    | nachrichtlich: negative Schlüsselzuweisungen                             | 11,79                             | -                 | -               | 15,80  |
| LD02d    | dar. Kreis-, Verbandsgemeindeumlage                                      | 380,28                            | -                 | 449,53          | 59,93  |
| LD03     | Sonstige Transfereinzahlungen  | 34,67                             | 34,61             | 33,49           | 1,20   |
| LD04     | Weitere Einzahlungen   | 644,33                            | 638,01            | 329,51          | 316,96   |
| LD05     | Zinsen und ähnliche Einzahlungen   | 39,16                             | 66,06             | 1,31            | 28,71  |
| LD06     | <b>Einzahlungen laufende Rechnung</b>                                    | <b>3 943,32</b>                   | <b>3 530,46</b>   | <b>1 878,70</b> | <b>2 204,86</b>                                      |
| LD06a    | dar. Einzahlungen vom Land   | 1 360,35                          | 1 623,06          | 885,73          | 385,38   |
| LD06b    | dar. (abzgl.) Einzahlungen von gleicher Ebene                            | 571,96                            | x                 | x               | 59,93  |
| LD07     | Bereinigte Einzahlungen laufende Rechnung                                | 3 371,36                          | x                 | x               | 2 144,93   |
| LD08     | Einzahlungen aus Investitionstätigkeit                                   | 424,78                            | 607,44            | 83,62           | 279,12   |
| LD08a    | dar. Einzahlungen aus Zuwendungen für Inv. und Inv.förd.maßn.            | 319,30                            | 319,53            | 82,73           | 236,50   |
| LD08b    | dar. Einzahlungen aus Beiträgen und ähnlichen Entgelten                  | 4,31                              | 4,03              | -               | 4,41   |
| LD09     | Einzahlungen aus investiver Finanzierungstätigkeit                       | 155,11                            | 309,81            | 35,37           | 67,19  |
| LD10     | <b>Einzahlungen Kapitalrechnung</b>                                      | <b>579,90</b>                     | <b>917,25</b>     | <b>118,99</b>   | <b>346,31</b>  |
| LD10a    | dar. Einzahlungen vom Land   | 287,27                            | 308,78            | 77,12           | 202,84   |
| LD10b    | dar. (abzgl.) Einzahlungen von gleicher Ebene                            | 12,02                             | x                 | x               | x  |
| LD11     | Bereinigte Einzahlungen Kapitalrechnung                                  | 567,88                            | x                 | x               | x  |
| LD12     | Personal- und Versorgungsauszahlungen                                    | 1 034,90                          | 829,92            | 378,30          | 726,23   |
| LD13     | Auszahlungen für Sach- und Dienstleistungen                              | 476,13                            | 336,63            | 167,06          | 356,45   |
| LD14     | Transferauszahlungen, sonst. Ausz. für lfd. Verw.tätigk.                 | 1 064,31                          | 1 538,27          | 612,27          | 291,04   |
| LD15     | Soziale Leistungen insgesamt   | 781,84                            | 830,33            | 765,30          | 0,07   |
| LD16     | Zinsen und ähnliche Auszahlungen   | 26,06                             | 42,95             | 5,97            | 14,36  |
| LD17     | Allgemeine Zuweisungen, Allgemeine Umlagen, Steuerbeteiligungen          | 446,16                            | 38,90             | -               | 584,50   |
| LD17a    | dar. Gewerbesteuerumlage   | 53,01                             | 38,90             | -               | 57,80  |
| LD18     | <b>Auszahlungen laufende Rechnung</b>                                    | <b>3 829,40</b>                   | <b>3 617,01</b>   | <b>1 928,89</b> | <b>1 972,64</b>                                      |
| LD18a    | dar. Auszahlungen an das Land  | 21,23                             | 7,25              | 9,91            | 16,07  |
| LD18b    | (abzgl.) Einzahlungen von gleicher Ebene (= LD06b)                       | 571,96                            | x                 | x               | 59,93  |
| LD19     | Bereinigte Auszahlungen laufende Rechnung                                | 3 257,43                          | x                 | x               | 1 912,71   |
| LD20     | Auszahlungen für Investitionstätigkeit                                   | 494,46                            | 624,02            | 107,26          | 343,19   |
| LD20a    | dar. Sachinvestitionen   | 469,35                            | 587,64            | 98,20           | 330,97   |
| LD21     | Auszahlungen zur Tilgung investiver Kredite und Ähnliches                | 95,10                             | 86,41             | 40,49           | 57,56  |
| LD22     | <b>Auszahlungen Kapitalrechnung</b>                                      | <b>589,55</b>                     | <b>710,43</b>     | <b>147,75</b>   | <b>400,75</b>  |
| LD22a    | dar. Auszahlungen an das Land  | 0,00                              | -                 | 0,00            | -  |
| LD22b    | (abzgl.) Einzahlungen von gleicher Ebene (= LD10b)                       | 12,02                             | x                 | x               | x  |
| LD23     | Bereinigte Auszahlungen Kapitalrechnung                                  | 577,54                            | x                 | x               | x  |
| LD24     | <b>Saldo laufende Rechnung</b>   | <b>113,92</b>                     | <b>-86,55</b>     | <b>-50,20</b>   | <b>232,22</b>  |
| LD24a    | dar. Nettotransfer vom Land  | 1 339,12                          | 1 615,81          | 875,82          | 369,31   |
| LD25     | Saldo Investitionstätigkeit  | -69,67                            | -16,59            | -23,64          | -64,07   |
| LD26     | Saldo Finanzrechnung ohne Finanzierungstätigkeit                         | 44,25                             | -103,14           | -73,83          | 168,15   |
| LD26a    | Saldo investive Finanzierungstätigkeit                                   | 60,02                             | 223,41            | -5,11           | 9,63   |
| LD27     | <b>Saldo Kapitalrechnung</b>   | <b>-9,66</b>                      | <b>206,82</b>     | <b>-28,75</b>   | <b>-54,44</b>  |
| LD27a    | dar. Nettotransfer vom Land  | 287,27                            | 308,78            | 77,12           | 202,84   |
| LD28     | <b>Saldo Finanzrechnung insgesamt</b>                                    | <b>104,27</b>                     | <b>120,27</b>     | <b>-78,95</b>   | <b>177,78</b>  |

1.1.3 Landessystematik Finanzrechnung mit landesspezifischem  
1.1.3.1 Landessystematik Finanzrechnung mit landesspezifischem

| Lfd.<br>Nr.                      | Produktklasse   | Zentrale<br>Verwaltung | Schule<br>und<br>Kultur | Soziales<br>und<br>Jugend |
|----------------------------------|---|------------------------|-------------------------|---------------------------|
|                                  |   | 1                      | 2                       | 3                         |
| Bezeichnung - Landessystematik - |   | 1 000 EUR              |                         |                           |
| LD01                             | Steuern und ähnliche Abgaben                                    | -                      | -                       | -                         |
| LD02                             | Zuwendungen und allgemeine Umlagen                              | 49 322                 | 52 086                  | 1 511 214                 |
| LD03                             | Sonstige Transfereinzahlungen                                   | 2                      | -                       | 72 314                    |
| LD04                             | Weitere Einzahlungen  | 309 399                | 43 498                  | 646 288                   |
| LD05                             | Zinsen und ähnliche Einzahlungen                                | 12 502                 | 1 466                   | 961                       |
| LD06                             | <b>Einzahlungen laufende Rechnung</b>                           | <b>371 226</b>         | <b>97 050</b>           | <b>2 230 778</b>          |
| LD07                             | Bereinigte Einzahlungen laufende Rechnung                       | 359 792                | 83 651                  | 1 854 063                 |
| LD08                             | Einzahlungen aus Investitionstätigkeit                          | 229 997                | 108 437                 | 27 111                    |
| LD09                             | Einzahlungen aus investiver Finanzierungstätigkeit              | 59                     | 65                      | 327                       |
| LD10                             | <b>Einzahlungen Kapitalrechnung</b>                             | <b>230 056</b>         | <b>108 502</b>          | <b>27 438</b>             |
| LD11                             | Bereinigte Einzahlungen Kapitalrechnung                         | 228 003                | 106 594                 | 21 691                    |
| LD12                             | Personal- und Versorgungsauszahlungen                           | 965 808                | 180 624                 | 738 046                   |
| LD13                             | Auszahlungen für Sach- und Dienstleistungen                     | 317 922                | 201 653                 | 151 072                   |
| LD14                             | Transferauszahlungen, sonst. Ausz. für lfd. Verw.tätigk.        | 215 082                | 280 694                 | 1 226 989                 |
| LD15                             | Soziale Leistungen insgesamt                                    | -                      | -                       | 1 677 075                 |
| LD16                             | Zinsen und ähnliche Auszahlungen                                | 3 733                  | 185                     | 45                        |
| LD17                             | Allgemeine Zuweisungen, Allgemeine Umlagen, Steuerbeteiligungen | -                      | -                       | -                         |
| LD18                             | <b>Auszahlungen laufende Rechnung</b>                           | <b>1 502 545</b>       | <b>663 157</b>          | <b>3 793 227</b>          |
| LD19                             | Bereinigte Auszahlungen laufende Rechnung                       | 1 491 111              | 649 758                 | 3 416 513                 |
| LD20                             | Auszahlungen für Investitionstätigkeit                          | 214 674                | 230 291                 | 69 157                    |
| LD21                             | Auszahlungen zur Tilgung investiver Kredite und Ähnliches       | 22                     | -                       | 254                       |
| LD22                             | <b>Auszahlungen Kapitalrechnung</b>                             | <b>214 696</b>         | <b>230 291</b>          | <b>69 411</b>             |
| LD23                             | Bereinigte Auszahlungen Kapitalrechnung                         | 212 642                | 228 383                 | 63 663                    |
| LD24                             | <b>Saldo laufende Rechnung</b>                                  | <b>-1 131 319</b>      | <b>-566 107</b>         | <b>-1 562 450</b>         |
| LD25                             | Saldo Investitionstätigkeit                                     | 15 323                 | -121 854                | -42 046                   |
| LD26                             | Saldo Finanzrechnung ohne Finanzierungstätigkeit                | -1 115 996             | -687 961                | -1 604 496                |
| LD26a                            | Saldo investive Finanzierungstätigkeit                          | 37                     | 65                      | 73                        |
| LD27                             | <b>Saldo Kapitalrechnung</b>                                    | <b>15 360</b>          | <b>-121 789</b>         | <b>-41 973</b>            |
| LD28                             | <b>Saldo Finanzrechnung insgesamt</b>                           | <b>-1 115 959</b>      | <b>-687 896</b>         | <b>-1 604 422</b>         |

Finanzierungssaldo der kommunalen Gruppen nach Produktklassen  
 Finanzierungssaldo kommunale Kernhaushalte insgesamt nach Produktklassen

| Gesundheit<br>und<br>Sport | Gestaltung<br>der<br>Umwelt | Zentrale<br>Finanzdienst-<br>leistungen | Insgesamt        | Produktklasse   | Lfd.<br>Nr. |
|----------------------------|-----------------------------|---|------------------|---|-------------|
| 4                          | 5                           | 6                                       | 1 bis 6          |   |             |
| 1 000 EUR                  |                             |   |                  | Bezeichnung - Landessystematik -                                |             |
| -                          | -                           | 2 558 485                               | 2 558 485        | Steuern und ähnliche Abgaben                                    | LD01        |
| 15 245                     | 197 578                     | 2 534 197                               | 4 359 643        | Zuwendungen und allgemeine Umlagen                              | LD02        |
| -                          | 1 124                       | 922                                     | 74 363           | Sonstige Transfereinzahlungen                                   | LD03        |
| 25 543                     | 355 976                     | 1 404                                   | 1 382 108        | Weitere Einzahlungen  | LD04        |
| 2 052                      | 55 856                      | 11 155                                  | 83 993           | Zinsen und ähnliche Einzahlungen                                | LD05        |
| <b>42 841</b>              | <b>610 535</b>              | <b>5 106 164</b>                        | <b>8 458 592</b> | <b>Einzahlungen laufende Rechnung</b>                           | LD06        |
| 41 263                     | 603 653                     | 4 289 287                               | 7 231 710        | Bereinigte Einzahlungen laufende Rechnung                       | LD07        |
| 24 364                     | 320 009                     | 201 262                                 | 911 180          | Einzahlungen aus Investitionstätigkeit                          | LD08        |
| -                          | 186                         | 332 089                                 | 332 726          | Einzahlungen aus investiver Finanzierungstätigkeit              | LD09        |
| <b>24 364</b>              | <b>320 196</b>              | <b>533 350</b>                          | <b>1 243 906</b> | <b>Einzahlungen Kapitalrechnung</b>                             | LD10        |
| 24 077                     | 316 617                     | 521 149                                 | 1 218 130        | Bereinigte Einzahlungen Kapitalrechnung                         | LD11        |
| 65 364                     | 270 055                     | -                                       | 2 219 897        | Personal- und Versorgungsauszahlungen                           | LD12        |
| 48 208                     | 302 467                     | -                                       | 1 021 321        | Auszahlungen für Sach- und Dienstleistungen                     | LD13        |
| 37 584                     | 515 000                     | 7 642                                   | 2 282 992        | Transferauszahlungen, sonst. Ausz. für lfd. Verw.tätigk.        | LD14        |
| -                          | -                           | -                                       | 1 677 075        | Soziale Leistungen insgesamt                                    | LD15        |
| 126                        | 1 817                       | 50 001                                  | 55 908           | Zinsen und ähnliche Auszahlungen                                | LD16        |
| -                          | -                           | 957 028                                 | 957 028          | Allgemeine Zuweisungen, Allgemeine Umlagen, Steuerbeteiligungen | LD17        |
| <b>151 281</b>             | <b>1 089 339</b>            | <b>1 014 672</b>                        | <b>8 214 221</b> | <b>Auszahlungen laufende Rechnung</b>                           | LD18        |
| 149 704                    | 1 082 457                   | 197 796                                 | 6 987 339        | Bereinigte Auszahlungen laufende Rechnung                       | LD19        |
| 42 771                     | 503 167                     | 570                                     | 1 060 630        | Auszahlungen für Investitionstätigkeit                          | LD20        |
| -                          | 8                           | 203 705                                 | 203 988          | Auszahlungen zur Tilgung investiver Kredite und Ähnliches       | LD21        |
| <b>42 771</b>              | <b>503 174</b>              | <b>204 276</b>                          | <b>1 264 618</b> | <b>Auszahlungen Kapitalrechnung</b>                             | LD22        |
| 42 484                     | 499 595                     | 192 075                                 | 1 238 842        | Bereinigte Auszahlungen Kapitalrechnung                         | LD23        |
| <b>-108 441</b>            | <b>-478 804</b>             | <b>4 091 492</b>                        | <b>244 371</b>   | <b>Saldo laufende Rechnung</b>                                  | LD24        |
| -18 407                    | -183 157                    | 200 691                                 | -149 450         | Saldo Investitionstätigkeit                                     | LD25        |
| -126 848                   | -661 962                    | 4 292 183                               | 94 921           | Saldo Finanzrechnung ohne Finanzierungstätigkeit                | LD26        |
| -                          | 179                         | 128 383                                 | 128 738          | Saldo investive Finanzierungstätigkeit                          | LD26a       |
| <b>-18 407</b>             | <b>-182 978</b>             | <b>329 075</b>                          | <b>-20 712</b>   | <b>Saldo Kapitalrechnung</b>                                    | LD27        |
| <b>-126 848</b>            | <b>-661 783</b>             | <b>4 420 566</b>                        | <b>223 658</b>   | <b>Saldo Finanzrechnung insgesamt</b>                           | LD28        |

## 1.1.3.2 Landessystematik Finanzrechnung mit landesspezifischem

| Lfd.<br>Nr.                      | Produktklasse   | Zentrale<br>Verwaltung | Schule<br>und<br>Kultur | Soziales<br>und<br>Jugend |
|----------------------------------|---|------------------------|-------------------------|---------------------------|
|                                  |   | 1                      | 2                       | 3                         |
| Bezeichnung - Landessystematik - |   | 1 000 EUR              |                         |                           |
| LD01                             | Steuern und ähnliche Abgaben                                    | -                      | -                       | -                         |
| LD02                             | Zuwendungen und allgemeine Umlagen                              | 2 347                  | 27 796                  | 278 178                   |
| LD03                             | Sonstige Transfereinzahlungen                                   | -                      | -                       | 18 826                    |
| LD04                             | Weitere Einzahlungen  | 85 472                 | 12 018                  | 142 563                   |
| LD05                             | Zinsen und ähnliche Einzahlungen                                | 7 907                  | 1 460                   | 117                       |
| LD06                             | <b>Einzahlungen laufende Rechnung</b>                           | <b>95 726</b>          | <b>41 275</b>           | <b>439 684</b>            |
| LD07                             | Bereinigte Einzahlungen laufende Rechnung                       | x                      | x                       | x                         |
| LD08                             | Einzahlungen aus Investitionstätigkeit                          | 157 571                | 35 126                  | 9 077                     |
| LD09                             | Einzahlungen aus investiver Finanzierungstätigkeit              | -                      | -                       | 82                        |
| LD10                             | <b>Einzahlungen Kapitalrechnung</b>                             | <b>157 571</b>         | <b>35 126</b>           | <b>9 158</b>              |
| LD11                             | Bereinigte Einzahlungen Kapitalrechnung                         | x                      | x                       | x                         |
| LD12                             | Personal- und Versorgungsauszahlungen                           | 206 560                | 48 865                  | 99 224                    |
| LD13                             | Auszahlungen für Sach- und Dienstleistungen                     | 36 763                 | 54 993                  | 12 704                    |
| LD14                             | Transferauszahlungen, sonst. Ausz. für lfd. Verw.tätigk.        | 71 943                 | 141 118                 | 388 739                   |
| LD15                             | Soziale Leistungen insgesamt                                    | -                      | -                       | 451 609                   |
| LD16                             | Zinsen und ähnliche Auszahlungen                                | 3 284                  | 26                      | 1                         |
| LD17                             | Allgemeine Zuweisungen, Allgemeine Umlagen, Steuerbeteiligungen | -                      | -                       | -                         |
| LD18                             | <b>Auszahlungen laufende Rechnung</b>                           | <b>318 551</b>         | <b>245 003</b>          | <b>952 277</b>            |
| LD19                             | Bereinigte Auszahlungen laufende Rechnung                       | x                      | x                       | x                         |
| LD20                             | Auszahlungen für Investitionstätigkeit                          | 63 126                 | 85 659                  | 18 154                    |
| LD21                             | Auszahlungen zur Tilgung investiver Kredite und Ähnliches       | -                      | -                       | -                         |
| LD22                             | <b>Auszahlungen Kapitalrechnung</b>                             | <b>63 126</b>          | <b>85 659</b>           | <b>18 154</b>             |
| LD23                             | Bereinigte Auszahlungen Kapitalrechnung                         | x                      | x                       | x                         |
| LD24                             | <b>Saldo laufende Rechnung</b>                                  | <b>-222 825</b>        | <b>-203 728</b>         | <b>-512 593</b>           |
| LD25                             | Saldo Investitionstätigkeit                                     | 94 445                 | -50 533                 | -9 077                    |
| LD26                             | Saldo Finanzrechnung ohne Finanzierungstätigkeit                | -128 380               | -254 261                | -521 670                  |
| LD26a                            | Saldo investive Finanzierungstätigkeit                          | -                      | -                       | 82                        |
| LD27                             | <b>Saldo Kapitalrechnung</b>                                    | <b>94 445</b>          | <b>-50 533</b>          | <b>-8 995</b>             |
| LD28                             | <b>Saldo Finanzrechnung insgesamt</b>                           | <b>-128 380</b>        | <b>-254 261</b>         | <b>-521 589</b>           |

## Finanzierungssaldo kreisfreie Städte nach Konten und Produkten nach Produktklassen

| Gesundheit<br>und<br>Sport | Gestaltung<br>der<br>Umwelt | Zentrale<br>Finanzdienst-<br>leistungen | Insgesamt        | Produktklasse   | Lfd.<br>Nr. |
|----------------------------|-----------------------------|---|------------------|---|-------------|
| 4                          | 5                           | 6                                       | 1 bis 6          |   |             |
| 1 000 EUR                  |                             |   |                  | Bezeichnung - Landessystematik -                                |             |
| -                          | -                           | 618 603                                 | 618 603          | Steuern und ähnliche Abgaben                                    | LD01        |
| 5 059                      | 66 933                      | 519 497                                 | 899 811          | Zuwendungen und allgemeine Umlagen                              | LD02        |
| -                          | -                           | -                                       | 18 826           | Sonstige Transfereinzahlungen                                   | LD03        |
| 8 281                      | 98 439                      | 233                                     | 347 006          | Weitere Einzahlungen  | LD04        |
| 261                        | 23 915                      | 2 269                                   | 35 929           | Zinsen und ähnliche Einzahlungen                                | LD05        |
| <b>13 601</b>              | <b>189 288</b>              | <b>1 140 602</b>                        | <b>1 920 175</b> | <b>Einzahlungen laufende Rechnung</b>                           | LD06        |
| x                          | x                           | x                                       | x                | Bereinigte Einzahlungen laufende Rechnung                       | LD07        |
| 8 428                      | 70 175                      | 50 000                                  | 330 377          | Einzahlungen aus Investitionstätigkeit                          | LD08        |
| -                          | 123                         | 168 298                                 | 168 502          | Einzahlungen aus investiver Finanzierungstätigkeit              | LD09        |
| <b>8 428</b>               | <b>70 298</b>               | <b>218 298</b>                          | <b>498 880</b>   | <b>Einzahlungen Kapitalrechnung</b>                             | LD10        |
| x                          | x                           | x                                       | x                | Bereinigte Einzahlungen Kapitalrechnung                         | LD11        |
| 21 623                     | 75 109                      | -                                       | 451 382          | Personal- und Versorgungsauszahlungen                           | LD12        |
| 13 839                     | 64 792                      | -                                       | 183 091          | Auszahlungen für Sach- und Dienstleistungen                     | LD13        |
| 20 216                     | 212 345                     | 2 286                                   | 836 648          | Transferauszahlungen, sonst. Ausz. für lfd. Verw.tätigk.        | LD14        |
| -                          | -                           | -                                       | 451 609          | Soziale Leistungen insgesamt                                    | LD15        |
| 4                          | 127                         | 19 918                                  | 23 360           | Zinsen und ähnliche Auszahlungen                                | LD16        |
| -                          | -                           | 21 158                                  | 21 158           | Allgemeine Zuweisungen, Allgemeine Umlagen, Steuerbeteiligungen | LD17        |
| <b>55 682</b>              | <b>352 374</b>              | <b>43 361</b>                           | <b>1 967 248</b> | <b>Auszahlungen laufende Rechnung</b>                           | LD18        |
| x                          | x                           | x                                       | x                | Bereinigte Auszahlungen laufende Rechnung                       | LD19        |
| 14 499                     | 157 961                     | -                                       | 339 399          | Auszahlungen für Investitionstätigkeit                          | LD20        |
| -                          | -                           | 46 995                                  | 46 995           | Auszahlungen zur Tilgung investiver Kredite und Ähnliches       | LD21        |
| <b>14 499</b>              | <b>157 961</b>              | <b>46 995</b>                           | <b>386 393</b>   | <b>Auszahlungen Kapitalrechnung</b>                             | LD22        |
| x                          | x                           | x                                       | x                | Bereinigte Auszahlungen Kapitalrechnung                         | LD23        |
| <b>-42 081</b>             | <b>-163 086</b>             | <b>1 097 240</b>                        | <b>-47 073</b>   | <b>Saldo laufende Rechnung</b>                                  | LD24        |
| -6 071                     | -87 786                     | 50 000                                  | -9 021           | Saldo Investitionstätigkeit                                     | LD25        |
| -48 152                    | -250 872                    | 1 147 241                               | -56 094          | Saldo Finanzrechnung ohne Finanzierungstätigkeit                | LD26        |
| -                          | 123                         | 121 303                                 | 121 508          | Saldo investive Finanzierungstätigkeit                          | LD26a       |
| <b>-6 071</b>              | <b>-87 663</b>              | <b>171 303</b>                          | <b>112 486</b>   | <b>Saldo Kapitalrechnung</b>                                    | LD27        |
| <b>-48 152</b>             | <b>-250 749</b>             | <b>1 268 544</b>                        | <b>65 414</b>    | <b>Saldo Finanzrechnung insgesamt</b>                           | LD28        |

## 1.1.3.3 Landessystematik Finanzrechnung mit landesspezifischem

| Lfd.<br>Nr.                      | Produktklasse   | Zentrale<br>Verwaltung | Schule<br>und<br>Kultur | Soziales<br>und<br>Jugend |
|----------------------------------|---|------------------------|-------------------------|---------------------------|
|                                  |   | 1                      | 2                       | 3                         |
| Bezeichnung - Landessystematik - |   | 1 000 EUR              |                         |                           |
| LD01                             | Steuern und ähnliche Abgaben                                    | -                      | -                       | -                         |
| LD02                             | Zuwendungen und allgemeine Umlagen                              | 25 204                 | 11 918                  | 923 671                   |
| LD03                             | Sonstige Transfereinzahlungen                                   | 2                      | -                       | 53 488                    |
| LD04                             | Weitere Einzahlungen  | 80 119                 | 15 960                  | 341 353                   |
| LD05                             | Zinsen und ähnliche Einzahlungen                                | 200                    | 0                       | -                         |
| LD06                             | <b>Einzahlungen laufende Rechnung</b>                           | <b>105 525</b>         | <b>27 878</b>           | <b>1 318 513</b>          |
| LD07                             | Bereinigte Einzahlungen laufende Rechnung                       | x                      | x                       | x                         |
| LD08                             | Einzahlungen aus Investitionstätigkeit                          | 5 740                  | 28 921                  | 906                       |
| LD09                             | Einzahlungen aus investiver Finanzierungstätigkeit              | 12                     | -                       | 245                       |
| LD10                             | <b>Einzahlungen Kapitalrechnung</b>                             | <b>5 753</b>           | <b>28 921</b>           | <b>1 151</b>              |
| LD11                             | Bereinigte Einzahlungen Kapitalrechnung                         | x                      | x                       | x                         |
| LD12                             | Personal- und Versorgungsauszahlungen                           | 260 004                | 72 327                  | 162 106                   |
| LD13                             | Auszahlungen für Sach- und Dienstleistungen                     | 87 800                 | 80 999                  | 32 666                    |
| LD14                             | Transferauszahlungen, sonst. Ausz. für lfd. Verw.tätigk.        | 47 474                 | 118 231                 | 626 853                   |
| LD15                             | Soziale Leistungen insgesamt                                    | -                      | -                       | 1 225 360                 |
| LD16                             | Zinsen und ähnliche Auszahlungen                                | 6                      | 0                       | 3                         |
| LD17                             | Allgemeine Zuweisungen, Allgemeine Umlagen, Steuerbeteiligungen | -                      | -                       | -                         |
| LD18                             | <b>Auszahlungen laufende Rechnung</b>                           | <b>395 284</b>         | <b>271 557</b>          | <b>2 046 988</b>          |
| LD19                             | Bereinigte Auszahlungen laufende Rechnung                       | x                      | x                       | x                         |
| LD20                             | Auszahlungen für Investitionstätigkeit                          | 26 105                 | 75 822                  | 1 014                     |
| LD21                             | Auszahlungen zur Tilgung investiver Kredite und Ähnliches       | 22                     | -                       | 254                       |
| LD22                             | <b>Auszahlungen Kapitalrechnung</b>                             | <b>26 127</b>          | <b>75 822</b>           | <b>1 268</b>              |
| LD23                             | Bereinigte Auszahlungen Kapitalrechnung                         | x                      | x                       | x                         |
| LD24                             | <b>Saldo laufende Rechnung</b>                                  | <b>-289 759</b>        | <b>-243 679</b>         | <b>-728 475</b>           |
| LD25                             | Saldo Investitionstätigkeit                                     | -20 364                | -46 902                 | -108                      |
| LD26                             | Saldo Finanzrechnung ohne Finanzierungstätigkeit                | -310 123               | -290 581                | -728 583                  |
| LD26a                            | Saldo investive Finanzierungstätigkeit                          | -10                    | -                       | -8                        |
| LD27                             | <b>Saldo Kapitalrechnung</b>                                    | <b>-20 374</b>         | <b>-46 902</b>          | <b>-117</b>               |
| LD28                             | <b>Saldo Finanzrechnung insgesamt</b>                           | <b>-310 132</b>        | <b>-290 581</b>         | <b>-728 592</b>           |

## Finanzierungssaldo Landkreise nach Konten und Produkten nach Produktklassen

| Gesundheit<br>und<br>Sport | Gestaltung<br>der<br>Umwelt | Zentrale<br>Finanzdienst-<br>leistungen | Insgesamt        | Produktklasse   | Lfd.<br>Nr. |
|----------------------------|-----------------------------|---|------------------|---|-------------|
| 4                          | 5                           | 6                                       | 1 bis 6          |   |             |
| 1 000 EUR                  |                             |   |                  | Bezeichnung - Landessystematik -                                |             |
| -                          | -                           | -                                       | -                | Steuern und ähnliche Abgaben                                    | LD01        |
| 9 025                      | 93 694                      | 1 361 279                               | 2 424 791        | Zuwendungen und allgemeine Umlagen                              | LD02        |
| -                          | -                           | 125                                     | 53 615           | Sonstige Transfereinzahlungen                                   | LD03        |
| 5 061                      | 84 838                      | 264                                     | 527 595          | Weitere Einzahlungen  | LD04        |
| 3                          | 554                         | 1 333                                   | 2 091            | Zinsen und ähnliche Einzahlungen                                | LD05        |
| <b>14 090</b>              | <b>179 085</b>              | <b>1 363 001</b>                        | <b>3 008 091</b> | <b>Einzahlungen laufende Rechnung</b>                           | LD06        |
| x                          | x                           | x                                       | x                | Bereinigte Einzahlungen laufende Rechnung                       | LD07        |
| 3 644                      | 54 678                      | 40 000                                  | 133 889          | Einzahlungen aus Investitionstätigkeit                          | LD08        |
| -                          | 58                          | 56 324                                  | 56 639           | Einzahlungen aus investiver Finanzierungstätigkeit              | LD09        |
| <b>3 644</b>               | <b>54 735</b>               | <b>96 324</b>                           | <b>190 528</b>   | <b>Einzahlungen Kapitalrechnung</b>                             | LD10        |
| x                          | x                           | x                                       | x                | Bereinigte Einzahlungen Kapitalrechnung                         | LD11        |
| 28 442                     | 82 834                      | -                                       | 605 713          | Personal- und Versorgungsauszahlungen                           | LD12        |
| 3 153                      | 62 877                      | -                                       | 267 495          | Auszahlungen für Sach- und Dienstleistungen                     | LD13        |
| 4 699                      | 183 071                     | 12                                      | 980 340          | Transferauszahlungen, sonst. Ausz. für lfd. Verw.tätig.         | LD14        |
| -                          | -                           | -                                       | 1 225 360        | Soziale Leistungen insgesamt                                    | LD15        |
| -                          | 14                          | 9 531                                   | 9 554            | Zinsen und ähnliche Auszahlungen                                | LD16        |
| -                          | -                           | -                                       | -                | Allgemeine Zuweisungen, Allgemeine Umlagen, Steuerbeteiligungen | LD17        |
| <b>36 295</b>              | <b>328 796</b>              | <b>9 543</b>                            | <b>3 088 462</b> | <b>Auszahlungen laufende Rechnung</b>                           | LD18        |
| x                          | x                           | x                                       | x                | Bereinigte Auszahlungen laufende Rechnung                       | LD19        |
| 2 179                      | 66 617                      | -                                       | 171 737          | Auszahlungen für Investitionstätigkeit                          | LD20        |
| -                          | -                           | 64 552                                  | 64 828           | Auszahlungen zur Tilgung investiver Kredite und Ähnliches       | LD21        |
| <b>2 179</b>               | <b>66 617</b>               | <b>64 552</b>                           | <b>236 565</b>   | <b>Auszahlungen Kapitalrechnung</b>                             | LD22        |
| x                          | x                           | x                                       | x                | Bereinigte Auszahlungen Kapitalrechnung                         | LD23        |
| <b>-22 205</b>             | <b>-149 710</b>             | <b>1 353 457</b>                        | <b>-80 370</b>   | <b>Saldo laufende Rechnung</b>                                  | LD24        |
| 1 466                      | -11 940                     | 40 000                                  | -37 848          | Saldo Investitionstätigkeit                                     | LD25        |
| -20 739                    | -161 650                    | 1 393 458                               | -118 218         | Saldo Finanzrechnung ohne Finanzierungstätigkeit                | LD26        |
| -                          | 58                          | -8 228                                  | -8 189           | Saldo investive Finanzierungstätigkeit                          | LD26a       |
| <b>1 466</b>               | <b>-11 882</b>              | <b>31 772</b>                           | <b>-46 036</b>   | <b>Saldo Kapitalrechnung</b>                                    | LD27        |
| <b>-20 739</b>             | <b>-161 592</b>             | <b>1 385 230</b>                        | <b>-126 407</b>  | <b>Saldo Finanzrechnung insgesamt</b>                           | LD28        |

## 1.1.3.4 Landessystematik Finanzrechnung mit landesspezifischem Finanzierungssaldo

| Lfd. Nr.                         | Produktklasse   | Zentrale Verwaltung | Schule und Kultur | Soziales und Jugend |
|----------------------------------|---|---------------------|-------------------|---------------------|
|                                  |   | 1                   | 2                 | 3                   |
| Bezeichnung - Landessystematik - |   | 1 000 EUR           |                   |                     |
| LD01                             | Steuern und ähnliche Abgaben                                    | -                   | -                 | -                   |
| LD02                             | Zuwendungen und allgemeine Umlagen                              | 21 771              | 12 372            | 309 365             |
| LD03                             | Sonstige Transfereinzahlungen                                   | 1                   | -                 | -                   |
| LD04                             | Weitere Einzahlungen  | 143 808             | 15 520            | 162 372             |
| LD05                             | Zinsen und ähnliche Einzahlungen                                | 4 395               | 6                 | 844                 |
| LD06                             | <b>Einzahlungen laufende Rechnung</b>                           | <b>169 975</b>      | <b>27 897</b>     | <b>472 581</b>      |
| LD07                             | Bereinigte Einzahlungen laufende Rechnung                       | x                   | x                 | x                   |
| LD08                             | Einzahlungen aus Investitionstätigkeit                          | 66 686              | 44 390            | 17 129              |
| LD09                             | Einzahlungen aus investiver Finanzierungstätigkeit              | 47                  | 65                | -                   |
| LD10                             | <b>Einzahlungen Kapitalrechnung</b>                             | <b>66 732</b>       | <b>44 456</b>     | <b>17 129</b>       |
| LD11                             | Bereinigte Einzahlungen Kapitalrechnung                         | x                   | x                 | x                   |
| LD12                             | Personal- und Versorgungsauszahlungen                           | 499 244             | 59 433            | 476 716             |
| LD13                             | Auszahlungen für Sach- und Dienstleistungen                     | 193 359             | 65 661            | 105 701             |
| LD14                             | Transferauszahlungen, sonst. Ausz. für lfd. Verw.tätigk.        | 95 665              | 21 345            | 211 397             |
| LD15                             | Soziale Leistungen insgesamt                                    | -                   | -                 | 106                 |
| LD16                             | Zinsen und ähnliche Auszahlungen                                | 443                 | 159               | 42                  |
| LD17                             | Allgemeine Zuweisungen, Allgemeine Umlagen, Steuerbeteiligungen | -                   | -                 | -                   |
| LD18                             | <b>Auszahlungen laufende Rechnung</b>                           | <b>788 711</b>      | <b>146 597</b>    | <b>793 962</b>      |
| LD19                             | Bereinigte Auszahlungen laufende Rechnung                       | x                   | x                 | x                   |
| LD20                             | Auszahlungen für Investitionstätigkeit                          | 125 443             | 68 810            | 49 989              |
| LD21                             | Auszahlungen zur Tilgung investiver Kredite und Ähnliches       | -                   | -                 | -                   |
| LD22                             | <b>Auszahlungen Kapitalrechnung</b>                             | <b>125 443</b>      | <b>68 810</b>     | <b>49 989</b>       |
| LD23                             | Bereinigte Auszahlungen Kapitalrechnung                         | x                   | x                 | x                   |
| LD24                             | <b>Saldo laufende Rechnung</b>                                  | <b>-618 736</b>     | <b>-118 700</b>   | <b>-321 381</b>     |
| LD25                             | Saldo Investitionstätigkeit                                     | -58 757             | -24 419           | -32 861             |
| LD26                             | Saldo Finanzrechnung ohne Finanzierungstätigkeit                | -677 493            | -143 120          | -354 242            |
| LD26a                            | Saldo investive Finanzierungstätigkeit                          | 47                  | 65                | -                   |
| LD27                             | <b>Saldo Kapitalrechnung</b>                                    | <b>-58 711</b>      | <b>-24 354</b>    | <b>-32 861</b>      |
| LD28                             | <b>Saldo Finanzrechnung insgesamt</b>                           | <b>-677 447</b>     | <b>-143 054</b>   | <b>-354 242</b>     |



## kreisangehörige Gemeinden einschließlich Verbandsgemeinden nach Produktklassen

| Gesundheit<br>und<br>Sport | Gestaltung<br>der<br>Umwelt | Zentrale<br>Finanzdienst-<br>leistungen | Insgesamt        | Produktklasse   | Lfd.<br>Nr. |
|----------------------------|-----------------------------|---|------------------|---|-------------|
| 4                          | 5                           | 6                                       | 1 bis 6          |   |             |
| 1 000 EUR                  |                             |   |                  | Bezeichnung - Landessystematik -                                |             |
| -                          | -                           | 1 939 881                               | 1 939 881        | Steuern und ähnliche Abgaben                                    | LD01        |
| 1 162                      | 36 951                      | 653 421                                 | 1 035 042        | Zuwendungen und allgemeine Umlagen                              | LD02        |
| -                          | 1 124                       | 798                                     | 1 922            | Sonstige Transfereinzahlungen                                   | LD03        |
| 12 200                     | 172 699                     | 908                                     | 507 507          | Weitere Einzahlungen  | LD04        |
| 1 788                      | 31 387                      | 7 554                                   | 45 973           | Zinsen und ähnliche Einzahlungen                                | LD05        |
| <b>15 150</b>              | <b>242 161</b>              | <b>2 602 561</b>                        | <b>3 530 325</b> | <b>Einzahlungen laufende Rechnung</b>                           | LD06        |
| x                          | x                           | 2 506 602                               | 3 434 366        | Bereinigte Einzahlungen laufende Rechnung                       | LD07        |
| 12 291                     | 195 156                     | 111 261                                 | 446 913          | Einzahlungen aus Investitionstätigkeit                          | LD08        |
| -                          | 6                           | 107 467                                 | 107 585          | Einzahlungen aus investiver Finanzierungstätigkeit              | LD09        |
| <b>12 291</b>              | <b>195 162</b>              | <b>218 728</b>                          | <b>554 498</b>   | <b>Einzahlungen Kapitalrechnung</b>                             | LD10        |
| x                          | x                           | x                                       | x                | Bereinigte Einzahlungen Kapitalrechnung                         | LD11        |
| 15 299                     | 112 111                     | -                                       | 1 162 802        | Personal- und Versorgungsauszahlungen                           | LD12        |
| 31 216                     | 174 798                     | -                                       | 570 735          | Auszahlungen für Sach- und Dienstleistungen                     | LD13        |
| 12 668                     | 119 584                     | 5 345                                   | 466 004          | Transferauszahlungen, sonst. Ausz. für lfd. Verw.tätig.         | LD14        |
| -                          | -                           | -                                       | 106              | Soziale Leistungen insgesamt                                    | LD15        |
| 122                        | 1 676                       | 20 552                                  | 22 994           | Zinsen und ähnliche Auszahlungen                                | LD16        |
| -                          | -                           | 935 870                                 | 935 870          | Allgemeine Zuweisungen, Allgemeine Umlagen, Steuerbeteiligungen | LD17        |
| <b>59 305</b>              | <b>408 169</b>              | <b>961 768</b>                          | <b>3 158 512</b> | <b>Auszahlungen laufende Rechnung</b>                           | LD18        |
| x                          | x                           | 865 808                                 | 3 062 552        | Bereinigte Auszahlungen laufende Rechnung                       | LD19        |
| 26 093                     | 278 589                     | 570                                     | 549 494          | Auszahlungen für Investitionstätigkeit                          | LD20        |
| -                          | 8                           | 92 158                                  | 92 166           | Auszahlungen zur Tilgung investiver Kredite und Ähnliches       | LD21        |
| <b>26 093</b>              | <b>278 596</b>              | <b>92 729</b>                           | <b>641 660</b>   | <b>Auszahlungen Kapitalrechnung</b>                             | LD22        |
| x                          | x                           | x                                       | x                | Bereinigte Auszahlungen Kapitalrechnung                         | LD23        |
| <b>-44 155</b>             | <b>-166 008</b>             | <b>1 640 794</b>                        | <b>371 814</b>   | <b>Saldo laufende Rechnung</b>                                  | LD24        |
| -13 802                    | -83 432                     | 110 691                                 | -102 581         | Saldo Investitionstätigkeit                                     | LD25        |
| -57 957                    | -249 440                    | 1 751 485                               | 269 233          | Saldo Finanzrechnung ohne Finanzierungstätigkeit                | LD26        |
| -                          | -2                          | 15 308                                  | 15 419           | Saldo investive Finanzierungstätigkeit                          | LD26a       |
| <b>-13 802</b>             | <b>-83 434</b>              | <b>125 999</b>                          | <b>-87 162</b>   | <b>Saldo Kapitalrechnung</b>                                    | LD27        |
| <b>-57 957</b>             | <b>-249 442</b>             | <b>1 766 793</b>                        | <b>284 652</b>   | <b>Saldo Finanzrechnung insgesamt</b>                           | LD28        |

1.1.4 Landessystematik Finanzrechnung mit landesspezifischem Finanzierungs-  
 1.1.4.1 Landessystematik Finanzrechnung mit landesspezifischem Finanzierungssaldo

| Lfd.<br>Nr.                      | Produktklasse   | Zentrale<br>Verwaltung | Schule<br>und<br>Kultur | Soziales<br>und<br>Jugend |
|----------------------------------|---|------------------------|-------------------------|---------------------------|
|                                  |   | 1                      | 2                       | 3                         |
| Bezeichnung - Landessystematik - |   | EUR je Einwohner/-in   |                         |                           |
| LD01                             | Steuern und ähnliche Abgaben                                    | -                      | -                       | -                         |
| LD02                             | Zuwendungen und allgemeine Umlagen                              | 22,99                  | 24,28                   | 704,51                    |
| LD03                             | Sonstige Transfereinzahlungen                                   | 0,00                   | -                       | 33,71                     |
| LD04                             | Weitere Einzahlungen  | 144,24                 | 20,28                   | 301,29                    |
| LD05                             | Zinsen und ähnliche Einzahlungen                                | 5,83                   | 0,68                    | 0,45                      |
| LD06                             | <b>Einzahlungen laufende Rechnung</b>                           | <b>173,06</b>          | <b>45,24</b>            | <b>1 039,97</b>           |
| LD07                             | Bereinigte Einzahlungen laufende Rechnung                       | 167,73                 | 39,00                   | 864,35                    |
| LD08                             | Einzahlungen aus Investitionstätigkeit                          | 107,22                 | 50,55                   | 12,64                     |
| LD09                             | Einzahlungen aus investiver Finanzierungstätigkeit              | 0,03                   | 0,03                    | 0,15                      |
| LD10                             | <b>Einzahlungen Kapitalrechnung</b>                             | <b>107,25</b>          | <b>50,58</b>            | <b>12,79</b>              |
| LD11                             | Bereinigte Einzahlungen Kapitalrechnung                         | 106,29                 | 49,69                   | 10,11                     |
| LD12                             | Personal- und Versorgungsauszahlungen                           | 450,25                 | 84,21                   | 344,07                    |
| LD13                             | Auszahlungen für Sach- und Dienstleistungen                     | 148,21                 | 94,01                   | 70,43                     |
| LD14                             | Transferauszahlungen, sonst. Ausz. für lfd. Verw.tätigk.        | 100,27                 | 130,86                  | 572,01                    |
| LD15                             | Soziale Leistungen insgesamt                                    | -                      | -                       | 781,84                    |
| LD16                             | Zinsen und ähnliche Auszahlungen                                | 1,74                   | 0,09                    | 0,02                      |
| LD17                             | Allgemeine Zuweisungen, Allgemeine Umlagen, Steuerbeteiligungen | -                      | -                       | -                         |
| LD18                             | <b>Auszahlungen laufende Rechnung</b>                           | <b>700,47</b>          | <b>309,16</b>           | <b>1 768,37</b>           |
| LD19                             | Bereinigte Auszahlungen laufende Rechnung                       | 695,14                 | 302,91                  | 1 592,75                  |
| LD20                             | Auszahlungen für Investitionstätigkeit                          | 100,08                 | 107,36                  | 32,24                     |
| LD21                             | Auszahlungen zur Tilgung investiver Kredite und Ähnliches       | 0,01                   | -                       | 0,12                      |
| LD22                             | <b>Auszahlungen Kapitalrechnung</b>                             | <b>100,09</b>          | <b>107,36</b>           | <b>32,36</b>              |
| LD23                             | Bereinigte Auszahlungen Kapitalrechnung                         | 99,13                  | 106,47                  | 29,68                     |
| LD24                             | <b>Saldo laufende Rechnung</b>                                  | <b>-527,41</b>         | <b>-263,91</b>          | <b>-728,40</b>            |
| LD25                             | Saldo Investitionstätigkeit                                     | 7,14                   | -56,81                  | -19,60                    |
| LD26                             | Saldo Finanzrechnung ohne Finanzierungstätigkeit                | -520,27                | -320,72                 | -748,00                   |
| LD26a                            | Saldo investive Finanzierungstätigkeit                          | 0,02                   | 0,03                    | 0,03                      |
| LD27                             | <b>Saldo Kapitalrechnung</b>                                    | <b>7,16</b>            | <b>-56,78</b>           | <b>-19,57</b>             |
| LD28                             | <b>Saldo Finanzrechnung insgesamt</b>                           | <b>-520,25</b>         | <b>-320,69</b>          | <b>-747,97</b>            |

saldo der kommunalen Gruppen nach Produktklassen in EUR je Einwohner/-in  
kommunale Kernhaushalte insgesamt nach Produktklassen in EUR je Einwohner/-in

| Gesundheit<br>und<br>Sport | Gestaltung<br>der<br>Umwelt | Zentrale<br>Finanzdienst-<br>leistungen | Insgesamt       | Produktklasse   | Lfd.<br>Nr. |
|----------------------------|-----------------------------|---|-----------------|---|-------------|
| 4                          | 5                           | 6                                       | 1 bis 6         |   |             |
| EUR je Einwohner/-in       |                             |   |                 | Bezeichnung - Landessystematik -                                |             |
| -                          | -                           | 1 192,74                                | 1 192,74        | Steuern und ähnliche Abgaben                                    | LD01        |
| 7,11                       | 92,11                       | 1 181,42                                | 2 032,43        | Zuwendungen und allgemeine Umlagen                              | LD02        |
| -                          | 0,52                        | 0,43                                    | 34,67           | Sonstige Transfereinzahlungen                                   | LD03        |
| 11,91                      | 165,95                      | 0,65                                    | 644,33          | Weitere Einzahlungen  | LD04        |
| 0,96                       | 26,04                       | 5,20                                    | 39,16           | Zinsen und ähnliche Einzahlungen                                | LD05        |
| <b>19,97</b>               | <b>284,63</b>               | <b>2 380,45</b>                         | <b>3 943,32</b> | <b>Einzahlungen laufende Rechnung</b>                           | LD06        |
| 19,24                      | 281,42                      | 1 999,63                                | 3 371,36        | Bereinigte Einzahlungen laufende Rechnung                       | LD07        |
| 11,36                      | 149,19                      | 93,83                                   | 424,78          | Einzahlungen aus Investitionstätigkeit                          | LD08        |
| -                          | 0,09                        | 154,82                                  | 155,11          | Einzahlungen aus investiver Finanzierungstätigkeit              | LD09        |
| <b>11,36</b>               | <b>149,27</b>               | <b>248,64</b>                           | <b>579,90</b>   | <b>Einzahlungen Kapitalrechnung</b>                             | LD10        |
| 11,22                      | 147,60                      | 242,96                                  | 567,88          | Bereinigte Einzahlungen Kapitalrechnung                         | LD11        |
| 30,47                      | 125,90                      | -                                       | 1 034,90        | Personal- und Versorgungsauszahlungen                           | LD12        |
| 22,47                      | 141,01                      | -                                       | 476,13          | Auszahlungen für Sach- und Dienstleistungen                     | LD13        |
| 17,52                      | 240,09                      | 3,56                                    | 1 064,31        | Transferauszahlungen, sonst. Ausz. für lfd. Verw.tätigk.        | LD14        |
| -                          | -                           | -                                       | 781,84          | Soziale Leistungen insgesamt                                    | LD15        |
| 0,06                       | 0,85                        | 23,31                                   | 26,06           | Zinsen und ähnliche Auszahlungen                                | LD16        |
| -                          | -                           | 446,16                                  | 446,16          | Allgemeine Zuweisungen, Allgemeine Umlagen, Steuerbeteiligungen | LD17        |
| <b>70,53</b>               | <b>507,84</b>               | <b>473,03</b>                           | <b>3 829,40</b> | <b>Auszahlungen laufende Rechnung</b>                           | LD18        |
| 69,79                      | 504,63                      | 92,21                                   | 3 257,43        | Bereinigte Auszahlungen laufende Rechnung                       | LD19        |
| 19,94                      | 234,57                      | 0,27                                    | 494,46          | Auszahlungen für Investitionstätigkeit                          | LD20        |
| -                          | 0,00                        | 94,97                                   | 95,10           | Auszahlungen zur Tilgung investiver Kredite und Ähnliches       | LD21        |
| <b>19,94</b>               | <b>234,58</b>               | <b>95,23</b>                            | <b>589,55</b>   | <b>Auszahlungen Kapitalrechnung</b>                             | LD22        |
| 19,81                      | 232,91                      | 89,54                                   | 577,54          | Bereinigte Auszahlungen Kapitalrechnung                         | LD23        |
| <b>-50,55</b>              | <b>-223,21</b>              | <b>1 907,42</b>                         | <b>113,92</b>   | <b>Saldo laufende Rechnung</b>                                  | LD24        |
| -8,58                      | -85,39                      | 93,56                                   | -69,67          | Saldo Investitionstätigkeit                                     | LD25        |
| -59,14                     | -308,60                     | 2 000,98                                | 44,25           | Saldo Finanzrechnung ohne Finanzierungstätigkeit                | LD26        |
| -                          | 0,08                        | 59,85                                   | 60,02           | Saldo investive Finanzierungstätigkeit                          | LD26a       |
| <b>-8,58</b>               | <b>-85,30</b>               | <b>153,41</b>                           | <b>-9,66</b>    | <b>Saldo Kapitalrechnung</b>                                    | LD27        |
| <b>-59,14</b>              | <b>-308,52</b>              | <b>2 060,83</b>                         | <b>104,27</b>   | <b>Saldo Finanzrechnung insgesamt</b>                           | LD28        |

## 1.1.4.2 Landessystematik Finanzrechnung mit landesspezifischem Finanzierungs-

| Lfd.<br>Nr.                      | Produktklasse   | Zentrale<br>Verwaltung | Schule<br>und<br>Kultur | Soziales<br>und<br>Jugend |
|----------------------------------|---|------------------------|-------------------------|---------------------------|
|                                  |   | 1                      | 2                       | 3                         |
| Bezeichnung - Landessystematik - |   | EUR je Einwohner/-in   |                         |                           |
| LD01                             | Steuern und ähnliche Abgaben                                    | -                      | -                       | -                         |
| LD02                             | Zuwendungen und allgemeine Umlagen                              | 4,32                   | 51,11                   | 511,46                    |
| LD03                             | Sonstige Transfereinzahlungen                                   | -                      | -                       | 34,61                     |
| LD04                             | Weitere Einzahlungen  | 157,15                 | 22,10                   | 262,12                    |
| LD05                             | Zinsen und ähnliche Einzahlungen                                | 14,54                  | 2,68                    | 0,22                      |
| LD06                             | <b>Einzahlungen laufende Rechnung</b>                           | <b>176,00</b>          | <b>75,89</b>            | <b>808,41</b>             |
| LD07                             | Bereinigte Einzahlungen laufende Rechnung                       | x                      | x                       | x                         |
| LD08                             | Einzahlungen aus Investitionstätigkeit                          | 289,71                 | 64,58                   | 16,69                     |
| LD09                             | Einzahlungen aus investiver Finanzierungstätigkeit              | -                      | -                       | 0,15                      |
| LD10                             | <b>Einzahlungen Kapitalrechnung</b>                             | <b>289,71</b>          | <b>64,58</b>            | <b>16,84</b>              |
| LD11                             | Bereinigte Einzahlungen Kapitalrechnung                         | x                      | x                       | x                         |
| LD12                             | Personal- und Versorgungsauszahlungen                           | 379,78                 | 89,84                   | 182,44                    |
| LD13                             | Auszahlungen für Sach- und Dienstleistungen                     | 67,59                  | 101,11                  | 23,36                     |
| LD14                             | Transferauszahlungen, sonst. Ausz. für lfd. Verw.tätigk.        | 132,28                 | 259,46                  | 714,74                    |
| LD15                             | Soziale Leistungen insgesamt                                    | -                      | -                       | 830,33                    |
| LD16                             | Zinsen und ähnliche Auszahlungen                                | 6,04                   | 0,05                    | 0,00                      |
| LD17                             | Allgemeine Zuweisungen, Allgemeine Umlagen, Steuerbeteiligungen | -                      | -                       | -                         |
| LD18                             | <b>Auszahlungen laufende Rechnung</b>                           | <b>585,69</b>          | <b>450,47</b>           | <b>1 750,87</b>           |
| LD19                             | Bereinigte Auszahlungen laufende Rechnung                       | x                      | x                       | x                         |
| LD20                             | Auszahlungen für Investitionstätigkeit                          | 116,06                 | 157,49                  | 33,38                     |
| LD21                             | Auszahlungen zur Tilgung investiver Kredite und Ähnliches       | -                      | -                       | -                         |
| LD22                             | <b>Auszahlungen Kapitalrechnung</b>                             | <b>116,06</b>          | <b>157,49</b>           | <b>33,38</b>              |
| LD23                             | Bereinigte Auszahlungen Kapitalrechnung                         | x                      | x                       | x                         |
| LD24                             | <b>Saldo laufende Rechnung</b>                                  | <b>-409,69</b>         | <b>-374,58</b>          | <b>-942,46</b>            |
| LD25                             | Saldo Investitionstätigkeit                                     | 173,65                 | -92,91                  | -16,69                    |
| LD26                             | Saldo Finanzrechnung ohne Finanzierungstätigkeit                | -236,04                | -467,49                 | -959,15                   |
| LD26a                            | Saldo investive Finanzierungstätigkeit                          | -                      | -                       | 0,15                      |
| LD27                             | <b>Saldo Kapitalrechnung</b>                                    | <b>173,65</b>          | <b>-92,91</b>           | <b>-16,54</b>             |
| LD28                             | <b>Saldo Finanzrechnung insgesamt</b>                           | <b>-236,04</b>         | <b>-467,49</b>          | <b>-959,00</b>            |

## saldo kreisfreie Städte nach Produktklassen in EUR je Einwohner/-in

| Gesundheit<br>und<br>Sport | Gestaltung<br>der<br>Umwelt | Zentrale<br>Finanzdienst-<br>leistungen | Insgesamt       | Produktklasse   | Lfd.<br>Nr. |
|----------------------------|-----------------------------|---|-----------------|---|-------------|
| 4                          | 5                           | 6                                       | 1 bis 6         |   |             |
| EUR je Einwohner/-in       |                             |   |                 | Bezeichnung - Landessystematik -                                |             |
| -                          | -                           | 1 137,37                                | 1 137,37        | Steuern und ähnliche Abgaben                                    | LD01        |
| 9,30                       | 123,06                      | 955,15                                  | 1 654,40        | Zuwendungen und allgemeine Umlagen                              | LD02        |
| -                          | -                           | -                                       | 34,61           | Sonstige Transfereinzahlungen                                   | LD03        |
| 15,23                      | 180,99                      | 0,43                                    | 638,01          | Weitere Einzahlungen  | LD04        |
| 0,48                       | 43,97                       | 4,17                                    | 66,06           | Zinsen und ähnliche Einzahlungen                                | LD05        |
| <b>25,01</b>               | <b>348,03</b>               | <b>2 097,13</b>                         | <b>3 530,46</b> | <b>Einzahlungen laufende Rechnung</b>                           | LD06        |
| x                          | x                           | x                                       | x               | Bereinigte Einzahlungen laufende Rechnung                       | LD07        |
| 15,50                      | 129,02                      | 91,93                                   | 607,44          | Einzahlungen aus Investitionstätigkeit                          | LD08        |
| -                          | 0,23                        | 309,43                                  | 309,81          | Einzahlungen aus investiver Finanzierungstätigkeit              | LD09        |
| <b>15,50</b>               | <b>129,25</b>               | <b>401,37</b>                           | <b>917,25</b>   | <b>Einzahlungen Kapitalrechnung</b>                             | LD10        |
| x                          | x                           | x                                       | x               | Bereinigte Einzahlungen Kapitalrechnung                         | LD11        |
| 39,76                      | 138,10                      | -                                       | 829,92          | Personal- und Versorgungsauszahlungen                           | LD12        |
| 25,44                      | 119,13                      | -                                       | 336,63          | Auszahlungen für Sach- und Dienstleistungen                     | LD13        |
| 37,17                      | 390,42                      | 4,20                                    | 1 538,27        | Transferauszahlungen, sonst. Ausz. für lfd. Verw.tätigk.        | LD14        |
| -                          | -                           | -                                       | 830,33          | Soziale Leistungen insgesamt                                    | LD15        |
| 0,01                       | 0,23                        | 36,62                                   | 42,95           | Zinsen und ähnliche Auszahlungen                                | LD16        |
| -                          | -                           | 38,90                                   | 38,90           | Allgemeine Zuweisungen, Allgemeine Umlagen, Steuerbeteiligungen | LD17        |
| <b>102,38</b>              | <b>647,88</b>               | <b>79,72</b>                            | <b>3 617,01</b> | <b>Auszahlungen laufende Rechnung</b>                           | LD18        |
| x                          | x                           | x                                       | x               | Bereinigte Auszahlungen laufende Rechnung                       | LD19        |
| 26,66                      | 290,43                      | -                                       | 624,02          | Auszahlungen für Investitionstätigkeit                          | LD20        |
| -                          | -                           | 86,41                                   | 86,41           | Auszahlungen zur Tilgung investiver Kredite und Ähnliches       | LD21        |
| <b>26,66</b>               | <b>290,43</b>               | <b>86,41</b>                            | <b>710,43</b>   | <b>Auszahlungen Kapitalrechnung</b>                             | LD22        |
| x                          | x                           | x                                       | x               | Bereinigte Auszahlungen Kapitalrechnung                         | LD23        |
| <b>-77,37</b>              | <b>-299,85</b>              | <b>2 017,40</b>                         | <b>-86,55</b>   | <b>Saldo laufende Rechnung</b>                                  | LD24        |
| -11,16                     | -161,40                     | 91,93                                   | -16,59          | Saldo Investitionstätigkeit                                     | LD25        |
| -88,53                     | -461,26                     | 2 109,33                                | -103,14         | Saldo Finanzrechnung ohne Finanzierungstätigkeit                | LD26        |
| -                          | 0,23                        | 223,03                                  | 223,41          | Saldo investive Finanzierungstätigkeit                          | LD26a       |
| <b>-11,16</b>              | <b>-161,18</b>              | <b>314,96</b>                           | <b>206,82</b>   | <b>Saldo Kapitalrechnung</b>                                    | LD27        |
| <b>-88,53</b>              | <b>-461,03</b>              | <b>2 332,36</b>                         | <b>120,27</b>   | <b>Saldo Finanzrechnung insgesamt</b>                           | LD28        |

## 1.1.4.3 Landessystematik Finanzrechnung mit landesspezifischem Finanzierungs-

| Lfd.<br>Nr.                      | Produktklasse   | Zentrale<br>Verwaltung | Schule<br>und<br>Kultur | Soziales<br>und<br>Jugend |
|----------------------------------|---|------------------------|-------------------------|---------------------------|
|                                  |   | 1                      | 2                       | 3                         |
| Bezeichnung - Landessystematik - |   | EUR je Einwohner/-in   |                         |                           |
| LD01                             | Steuern und ähnliche Abgaben                                    | -                      | -                       | -                         |
| LD02                             | Zuwendungen und allgemeine Umlagen                              | 15,74                  | 7,44                    | 576,88                    |
| LD03                             | Sonstige Transfereinzahlungen                                   | 0,00                   | -                       | 33,41                     |
| LD04                             | Weitere Einzahlungen  | 50,04                  | 9,97                    | 213,19                    |
| LD05                             | Zinsen und ähnliche Einzahlungen                                | 0,12                   | 0,00                    | -                         |
| LD06                             | <b>Einzahlungen laufende Rechnung</b>                           | <b>65,91</b>           | <b>17,41</b>            | <b>823,48</b>             |
| LD07                             | Bereinigte Einzahlungen laufende Rechnung                       | x                      | x                       | x                         |
| LD08                             | Einzahlungen aus Investitionstätigkeit                          | 3,59                   | 18,06                   | 0,57                      |
| LD09                             | Einzahlungen aus investiver Finanzierungstätigkeit              | 0,01                   | -                       | 0,15                      |
| LD10                             | <b>Einzahlungen Kapitalrechnung</b>                             | <b>3,59</b>            | <b>18,06</b>            | <b>0,72</b>               |
| LD11                             | Bereinigte Einzahlungen Kapitalrechnung                         | x                      | x                       | x                         |
| LD12                             | Personal- und Versorgungsauszahlungen                           | 162,39                 | 45,17                   | 101,24                    |
| LD13                             | Auszahlungen für Sach- und Dienstleistungen                     | 54,84                  | 50,59                   | 20,40                     |
| LD14                             | Transferauszahlungen, sonst. Ausz. für lfd. Verw.tätigk.        | 29,65                  | 73,84                   | 391,50                    |
| LD15                             | Soziale Leistungen insgesamt                                    | -                      | -                       | 765,30                    |
| LD16                             | Zinsen und ähnliche Auszahlungen                                | 0,00                   | 0,00                    | 0,00                      |
| LD17                             | Allgemeine Zuweisungen, Allgemeine Umlagen, Steuerbeteiligungen | -                      | -                       | -                         |
| LD18                             | <b>Auszahlungen laufende Rechnung</b>                           | <b>246,87</b>          | <b>169,60</b>           | <b>1 278,44</b>           |
| LD19                             | Bereinigte Auszahlungen laufende Rechnung                       | x                      | x                       | x                         |
| LD20                             | Auszahlungen für Investitionstätigkeit                          | 16,30                  | 47,35                   | 0,63                      |
| LD21                             | Auszahlungen zur Tilgung investiver Kredite und Ähnliches       | 0,01                   | -                       | 0,16                      |
| LD22                             | <b>Auszahlungen Kapitalrechnung</b>                             | <b>16,32</b>           | <b>47,35</b>            | <b>0,79</b>               |
| LD23                             | Bereinigte Auszahlungen Kapitalrechnung                         | x                      | x                       | x                         |
| LD24                             | <b>Saldo laufende Rechnung</b>                                  | <b>-180,97</b>         | <b>-152,19</b>          | <b>-454,97</b>            |
| LD25                             | Saldo Investitionstätigkeit                                     | -12,72                 | -29,29                  | -0,07                     |
| LD26                             | Saldo Finanzrechnung ohne Finanzierungstätigkeit                | -193,69                | -181,48                 | -455,04                   |
| LD26a                            | Saldo investive Finanzierungstätigkeit                          | -0,01                  | -                       | -0,01                     |
| LD27                             | <b>Saldo Kapitalrechnung</b>                                    | <b>-12,72</b>          | <b>-29,29</b>           | <b>-0,07</b>              |
| LD28                             | <b>Saldo Finanzrechnung insgesamt</b>                           | <b>-193,69</b>         | <b>-181,48</b>          | <b>-455,04</b>            |

## saldo Landkreise nach Produktklassen in EUR je Einwohner/-in

| Gesundheit<br>und<br>Sport | Gestaltung<br>der<br>Umwelt | Zentrale<br>Finanzdienst-<br>leistungen | Insgesamt       | Produktklasse   | Lfd.<br>Nr. |
|----------------------------|-----------------------------|---|-----------------|---|-------------|
| 4                          | 5                           | 6                                       | 1 bis 6         |   |             |
| EUR je Einwohner/-in       |                             |   |                 | Bezeichnung - Landessystematik -                                |             |
| -                          | -                           | -                                       | -               | Steuern und ähnliche Abgaben                                    | LD01        |
| 5,64                       | 58,52                       | 850,19                                  | 1 514,40        | Zuwendungen und allgemeine Umlagen                              | LD02        |
| -                          | -                           | 0,08                                    | 33,49           | Sonstige Transfereinzahlungen                                   | LD03        |
| 3,16                       | 52,99                       | 0,16                                    | 329,51          | Weitere Einzahlungen  | LD04        |
| 0,00                       | 0,35                        | 0,83                                    | 1,31            | Zinsen und ähnliche Einzahlungen                                | LD05        |
| <b>8,80</b>                | <b>111,85</b>               | <b>851,26</b>                           | <b>1 878,70</b> | <b>Einzahlungen laufende Rechnung</b>                           | LD06        |
| x                          | x                           | x                                       | x               | Bereinigte Einzahlungen laufende Rechnung                       | LD07        |
| 2,28                       | 34,15                       | 24,98                                   | 83,62           | Einzahlungen aus Investitionstätigkeit                          | LD08        |
| -                          | 0,04                        | 35,18                                   | 35,37           | Einzahlungen aus investiver Finanzierungstätigkeit              | LD09        |
| <b>2,28</b>                | <b>34,18</b>                | <b>60,16</b>                            | <b>118,99</b>   | <b>Einzahlungen Kapitalrechnung</b>                             | LD10        |
| x                          | x                           | x                                       | x               | Bereinigte Einzahlungen Kapitalrechnung                         | LD11        |
| 17,76                      | 51,73                       | -                                       | 378,30          | Personal- und Versorgungsauszahlungen                           | LD12        |
| 1,97                       | 39,27                       | -                                       | 167,06          | Auszahlungen für Sach- und Dienstleistungen                     | LD13        |
| 2,93                       | 114,34                      | 0,01                                    | 612,27          | Transferauszahlungen, sonst. Ausz. für lfd. Verw.tätigk.        | LD14        |
| -                          | -                           | -                                       | 765,30          | Soziale Leistungen insgesamt                                    | LD15        |
| -                          | 0,01                        | 5,95                                    | 5,97            | Zinsen und ähnliche Auszahlungen                                | LD16        |
| -                          | -                           | -                                       | -               | Allgemeine Zuweisungen, Allgemeine Umlagen, Steuerbeteiligungen | LD17        |
| <b>22,67</b>               | <b>205,35</b>               | <b>5,96</b>                             | <b>1 928,89</b> | <b>Auszahlungen laufende Rechnung</b>                           | LD18        |
| x                          | x                           | x                                       | x               | Bereinigte Auszahlungen laufende Rechnung                       | LD19        |
| 1,36                       | 41,61                       | -                                       | 107,26          | Auszahlungen für Investitionstätigkeit                          | LD20        |
| -                          | -                           | 40,32                                   | 40,49           | Auszahlungen zur Tilgung investiver Kredite und Ähnliches       | LD21        |
| <b>1,36</b>                | <b>41,61</b>                | <b>40,32</b>                            | <b>147,75</b>   | <b>Auszahlungen Kapitalrechnung</b>                             | LD22        |
| x                          | x                           | x                                       | x               | Bereinigte Auszahlungen Kapitalrechnung                         | LD23        |
| <b>-13,87</b>              | <b>-93,50</b>               | <b>845,30</b>                           | <b>-50,20</b>   | <b>Saldo laufende Rechnung</b>                                  | LD24        |
| 0,92                       | -7,46                       | 24,98                                   | -23,64          | Saldo Investitionstätigkeit                                     | LD25        |
| -12,95                     | -100,96                     | 870,28                                  | -73,83          | Saldo Finanzrechnung ohne Finanzierungstätigkeit                | LD26        |
| -                          | 0,04                        | -5,14                                   | -5,11           | Saldo investive Finanzierungstätigkeit                          | LD26a       |
| <b>0,92</b>                | <b>-7,42</b>                | <b>19,84</b>                            | <b>-28,75</b>   | <b>Saldo Kapitalrechnung</b>                                    | LD27        |
| <b>-12,95</b>              | <b>-100,92</b>              | <b>865,14</b>                           | <b>-78,95</b>   | <b>Saldo Finanzrechnung insgesamt</b>                           | LD28        |

## 1.1.4.4 Landessystematik Finanzrechnung mit landesspezifischem Finanzierungssaldo

| Lfd.<br>Nr.                      | Produktklasse   | Zentrale<br>Verwaltung | Schule<br>und<br>Kultur | Soziales<br>und<br>Jugend |
|----------------------------------|---|------------------------|-------------------------|---------------------------|
|                                  |   | 1                      | 2                       | 3                         |
| Bezeichnung - Landessystematik - |   | EUR je Einwohner/-in   |                         |                           |
| LD01                             | Steuern und ähnliche Abgaben                                    | -                      | -                       | -                         |
| LD02                             | Zuwendungen und allgemeine Umlagen                              | 13,60                  | 7,73                    | 193,21                    |
| LD03                             | Sonstige Transfereinzahlungen                                   | 0,00                   | -                       | -                         |
| LD04                             | Weitere Einzahlungen  | 89,82                  | 9,69                    | 101,41                    |
| LD05                             | Zinsen und ähnliche Einzahlungen                                | 2,75                   | 0,00                    | 0,53                      |
| LD06                             | <b>Einzahlungen laufende Rechnung</b>                           | <b>106,16</b>          | <b>17,42</b>            | <b>295,15</b>             |
| LD07                             | Bereinigte Einzahlungen laufende Rechnung                       | x                      | x                       | x                         |
| LD08                             | Einzahlungen aus Investitionstätigkeit                          | 41,65                  | 27,72                   | 10,70                     |
| LD09                             | Einzahlungen aus investiver Finanzierungstätigkeit              | 0,03                   | 0,04                    | -                         |
| LD10                             | <b>Einzahlungen Kapitalrechnung</b>                             | <b>41,68</b>           | <b>27,76</b>            | <b>10,70</b>              |
| LD11                             | Bereinigte Einzahlungen Kapitalrechnung                         | x                      | x                       | x                         |
| LD12                             | Personal- und Versorgungsauszahlungen                           | 311,80                 | 37,12                   | 297,73                    |
| LD13                             | Auszahlungen für Sach- und Dienstleistungen                     | 120,76                 | 41,01                   | 66,02                     |
| LD14                             | Transferauszahlungen, sonst. Ausz. für lfd. Verw.tätigk.        | 59,75                  | 13,33                   | 132,03                    |
| LD15                             | Soziale Leistungen insgesamt                                    | -                      | -                       | 0,07                      |
| LD16                             | Zinsen und ähnliche Auszahlungen                                | 0,28                   | 0,10                    | 0,03                      |
| LD17                             | Allgemeine Zuweisungen, Allgemeine Umlagen, Steuerbeteiligungen | -                      | -                       | -                         |
| LD18                             | <b>Auszahlungen laufende Rechnung</b>                           | <b>492,59</b>          | <b>91,56</b>            | <b>495,87</b>             |
| LD19                             | Bereinigte Auszahlungen laufende Rechnung                       | x                      | x                       | x                         |
| LD20                             | Auszahlungen für Investitionstätigkeit                          | 78,35                  | 42,97                   | 31,22                     |
| LD21                             | Auszahlungen zur Tilgung investiver Kredite und Ähnliches       | -                      | -                       | -                         |
| LD22                             | <b>Auszahlungen Kapitalrechnung</b>                             | <b>78,35</b>           | <b>42,97</b>            | <b>31,22</b>              |
| LD23                             | Bereinigte Auszahlungen Kapitalrechnung                         | x                      | x                       | x                         |
| LD24                             | <b>Saldo laufende Rechnung</b>                                  | <b>-386,43</b>         | <b>-74,13</b>           | <b>-200,72</b>            |
| LD25                             | Saldo Investitionstätigkeit                                     | -36,70                 | -15,25                  | -20,52                    |
| LD26                             | Saldo Finanzrechnung ohne Finanzierungstätigkeit                | -423,13                | -89,39                  | -221,24                   |
| LD26a                            | Saldo investive Finanzierungstätigkeit                          | 0,03                   | 0,04                    | -                         |
| LD27                             | <b>Saldo Kapitalrechnung</b>                                    | <b>-36,67</b>          | <b>-15,21</b>           | <b>-20,52</b>             |
| LD28                             | <b>Saldo Finanzrechnung insgesamt</b>                           | <b>-423,10</b>         | <b>-89,34</b>           | <b>-221,24</b>            |



## kreisangehörige Gemeinden einschließlich Verbandsgemeinden nach Produktklassen in EUR je Einwohner/-in

| Gesundheit<br>und<br>Sport | Gestaltung<br>der<br>Umwelt | Zentrale<br>Finanzdienst-<br>leistungen | Insgesamt       | Produktklasse   | Lfd.<br>Nr. |
|----------------------------|-----------------------------|---|-----------------|---|-------------|
| 4                          | 5                           | 6                                       | 1 bis 6         |   |             |
| EUR je Einwohner/-in       |                             |   |                 | Bezeichnung - Landessystematik -                                |             |
| -                          | -                           | 1 211,55                                | 1 211,55        | Steuern und ähnliche Abgaben                                    | LD01        |
| 0,73                       | 23,08                       | 408,09                                  | 646,43          | Zuwendungen und allgemeine Umlagen                              | LD02        |
| -                          | 0,70                        | 0,50                                    | 1,20            | Sonstige Transfereinzahlungen                                   | LD03        |
| 7,62                       | 107,86                      | 0,57                                    | 316,96          | Weitere Einzahlungen  | LD04        |
| 1,12                       | 19,60                       | 4,72                                    | 28,71           | Zinsen und ähnliche Einzahlungen                                | LD05        |
| <b>9,46</b>                | <b>151,24</b>               | <b>1 625,43</b>                         | <b>2 204,86</b> | <b>Einzahlungen laufende Rechnung</b>                           | LD06        |
| x                          | x                           | 1 565,50                                | 2 144,93        | Bereinigte Einzahlungen laufende Rechnung                       | LD07        |
| 7,68                       | 121,88                      | 69,49                                   | 279,12          | Einzahlungen aus Investitionstätigkeit                          | LD08        |
| -                          | 0,00                        | 67,12                                   | 67,19           | Einzahlungen aus investiver Finanzierungstätigkeit              | LD09        |
| <b>7,68</b>                | <b>121,89</b>               | <b>136,61</b>                           | <b>346,31</b>   | <b>Einzahlungen Kapitalrechnung</b>                             | LD10        |
| x                          | x                           | x                                       | x               | Bereinigte Einzahlungen Kapitalrechnung                         | LD11        |
| 9,55                       | 70,02                       | -                                       | 726,23          | Personal- und Versorgungsauszahlungen                           | LD12        |
| 19,50                      | 109,17                      | -                                       | 356,45          | Auszahlungen für Sach- und Dienstleistungen                     | LD13        |
| 7,91                       | 74,69                       | 3,34                                    | 291,04          | Transferauszahlungen, sonst. Ausz. für lfd. Verw.tätig.         | LD14        |
| -                          | -                           | -                                       | 0,07            | Soziale Leistungen insgesamt                                    | LD15        |
| 0,08                       | 1,05                        | 12,84                                   | 14,36           | Zinsen und ähnliche Auszahlungen                                | LD16        |
| -                          | -                           | 584,50                                  | 584,50          | Allgemeine Zuweisungen, Allgemeine Umlagen, Steuerbeteiligungen | LD17        |
| <b>37,04</b>               | <b>254,92</b>               | <b>600,67</b>                           | <b>1 972,64</b> | <b>Auszahlungen laufende Rechnung</b>                           | LD18        |
| x                          | x                           | 540,74                                  | 1 912,71        | Bereinigte Auszahlungen laufende Rechnung                       | LD19        |
| 16,30                      | 173,99                      | 0,36                                    | 343,19          | Auszahlungen für Investitionstätigkeit                          | LD20        |
| -                          | 0,00                        | 57,56                                   | 57,56           | Auszahlungen zur Tilgung investiver Kredite und Ähnliches       | LD21        |
| <b>16,30</b>               | <b>174,00</b>               | <b>57,91</b>                            | <b>400,75</b>   | <b>Auszahlungen Kapitalrechnung</b>                             | LD22        |
| x                          | x                           | x                                       | x               | Bereinigte Auszahlungen Kapitalrechnung                         | LD23        |
| <b>-27,58</b>              | <b>-103,68</b>              | <b>1 024,76</b>                         | <b>232,22</b>   | <b>Saldo laufende Rechnung</b>                                  | LD24        |
| -8,62                      | -52,11                      | 69,13                                   | -64,07          | Saldo Investitionstätigkeit                                     | LD25        |
| -36,20                     | -155,79                     | 1 093,89                                | 168,15          | Saldo Finanzrechnung ohne Finanzierungstätigkeit                | LD26        |
| -                          | 0,00                        | 9,56                                    | 9,63            | Saldo investive Finanzierungstätigkeit                          | LD26a       |
| <b>-8,62</b>               | <b>-52,11</b>               | <b>78,69</b>                            | <b>-54,44</b>   | <b>Saldo Kapitalrechnung</b>                                    | LD27        |
| <b>-36,20</b>              | <b>-155,79</b>              | <b>1 103,45</b>                         | <b>177,78</b>   | <b>Saldo Finanzrechnung insgesamt</b>                           | LD28        |

1.1.5 Landessystematik Finanzrechnung mit  
 1.1.5.1 Landessystematik Finanzrechnung mit

| Berichts-<br>stellen-<br>nummer | Land<br>Kreisfreie Städte<br>Landkreise gesamt<br>Landkreishaushalte<br>Einheitsgemeinden<br>Verbandsgemeinden einschl.<br>angehöriger Gemeinden | Steuern und<br>ähnliche Abgaben<br>(ohne Kg. 605<br>"Ausgleichs-<br>leistungen") | Zuwendungen u.<br>allg. Umlagen<br>(einschl. Kg. 605<br>"Ausgleichs-<br>leistungen") | Darunter<br>Bereinigungs-<br>positionen | Sonstige<br>Transfer-<br>einzahlungen | Weitere<br>Einzahlungen | Zinsen und<br>ähnliche<br>Einzahlungen |
|---------------------------------|--|--|--|---|---------------------------------------|-------------------------|--|
|                                 |  | LD01   | LD02   | [gB] [kB]                               | LD03                                  | LD04                    | LD05                                   |
|                                 |  | 1 000 EUR  |  |   |                                       |                         |  |
| gesamt                          | Land Sachsen-Anhalt  | 2 558 485  | 4 359 643  | 1 226 882                               | 74 363                                | 1 382 108               | 83 993                                 |
| gesamt                          | kreisfreie Städte  | 618 603  | 899 811  | -                                       | 18 826                                | 347 006                 | 35 929                                 |
| gesamt                          | Landkreise   | -  | 2 424 791  | -                                       | 53 615                                | 527 595                 | 2 091                                  |
| gesamt                          | kreisangeh. Gemeinden und VBG  | 1 939 881  | 1 035 042  | 95 960                                  | 1 922                                 | 507 507                 | 45 973                                 |
|                                 | kreisfreie Städte  |  |  |   |                                       |                         |  |
| 00100000                        | Dessau-Roßlau, Stadt   | 81 062   | 127 895  | -                                       | 2 271                                 | 38 069                  | 2 475                                  |
| 00200000                        | Halle (Saale), Stadt   | 243 879  | 413 888  | -                                       | 11 906                                | 179 263                 | 7 873                                  |
| 00300000                        | Magdeburg, Landeshauptstadt  | 293 662  | 358 027  | -                                       | 4 649                                 | 129 674                 | 25 581                                 |
| gesamt                          | Altmarkkreis Salzwedel   | 77 176   | 162 657  | 39 013                                  | 2 330                                 | 54 781                  | 1 472                                  |
| 08100000                        | Altmarkkreis Salzwedel   | -  | 109 564  | -                                       | 2 330                                 | 33 004                  | 74                                     |
| 08103000                        | Arendsee (Altmark), Stadt  | 5 572  | 3 014  | -                                       | -                                     | 1 870                   | 19                                     |
| 08113500                        | Gardelegen, Hansestadt   | 19 708   | 13 262   | -                                       | -                                     | 5 397                   | 352                                    |
| 08124000                        | Kalbe (Milde), Stadt   | 6 075  | 5 011  | -                                       | -                                     | 2 246                   | -18                                    |
| 08128000                        | Klötze, Stadt  | 8 226  | 5 598  | -                                       | -                                     | 2 488                   | 251                                    |
| 08145500                        | Salzwedel, Hansestadt  | 27 697   | 10 762   | -                                       | -                                     | 5 587                   | 408                                    |
| 08195151                        | VBG Beetzendorf-Diesdorf   | 9 897  | 15 446   | 5 732                                   | -                                     | 4 189                   | 385                                    |
| gesamt                          | Landkreis Anhalt-Bitterfeld  | 202 649  | 357 162  | 69 431                                  | 7 843                                 | 73 943                  | 3 283                                  |
| 08200000                        | Landkreis Anhalt-Bitterfeld  | -  | 281 283  | -                                       | 7 839                                 | 32 669                  | 0                                      |
| 08200500                        | Aken (Elbe), Stadt   | 5 542  | 4 773  | -                                       | -                                     | 3 548                   | 4                                      |
| 08201500                        | Bitterfeld-Wolfen, Stadt   | 64 534   | 10 866   | -                                       | -                                     | 7 545                   | 928                                    |
| 08218000                        | Köthen (Anhalt), Stadt   | 21 789   | 17 130   | -                                       | -                                     | 7 099                   | 109                                    |
| 08224100                        | Muldestausee   | 8 650  | 7 700  | -                                       | -                                     | 2 949                   | 134                                    |
| 08225600                        | Osternienburger Land   | 6 495  | 4 718  | -                                       | -                                     | 2 368                   | 78                                     |
| 08230100                        | Raguhn-Jeßnitz, Stadt  | 7 014  | 5 775  | -                                       | -                                     | 2 350                   | 306                                    |
| 08234000                        | Sandersdorf-Brehna, Stadt  | 27 026   | 5 251  | -                                       | -                                     | 3 232                   | 547                                    |
| 08237700                        | Südliches Anhalt, Stadt  | 12 781   | 5 813  | -                                       | 4                                     | 3 662                   | 278                                    |
| 08243000                        | Zerbst/Anhalt, Stadt   | 20 911   | 10 388   | -                                       | -                                     | 5 607                   | 235                                    |
| 08244000                        | Zörbig, Stadt  | 27 907   | 3 467  | -                                       | -                                     | 2 911                   | 664                                    |
| gesamt                          | Landkreis Börde  | 201 213  | 319 215  | 97 373                                  | 5 884                                 | 111 691                 | 6 257                                  |
| 08300000                        | Landkreis Börde  | -  | 212 746  | -                                       | 4 582                                 | 48 139                  | -                                      |
| 08304000                        | Barleben   | 30 421   | 3 074  | -                                       | -                                     | 4 300                   | 781                                    |
| 08327000                        | Haldensleben, Stadt  | 21 354   | 7 403  | -                                       | -                                     | 6 657                   | 2 337                                  |
| 08329800                        | Hohe Börde   | 21 188   | 9 341  | -                                       | -                                     | 6 656                   | 270                                    |
| 08339000                        | Niedere Börde  | 9 011  | 3 071  | -                                       | -                                     | 2 155                   | 86                                     |
| 08341100                        | Oebisfelde-Weferlingen, Stadt  | 11 902   | 8 058  | -                                       | 1 086                                 | 5 181                   | 380                                    |
| 08341500                        | Oschersleben (Bode), Stadt   | 17 192   | 11 240   | -                                       | 0                                     | 5 506                   | 515                                    |
| 08349000                        | Sülzetal   | 17 531   | 3 309  | -                                       | -                                     | 3 094                   | 83                                     |
| 08353100                        | Wanzleben-Börde, Stadt   | 12 780   | 7 936  | -                                       | -                                     | 4 312                   | 136                                    |
| 08356500                        | Wolmirstedt, Stadt   | 11 224   | 3 396  | -                                       | -                                     | 2 769                   | 558                                    |
| 08395151                        | VBG Elbe-Heide   | 16 179   | 12 190   | 5 117                                   | 216                                   | 5 476                   | 484                                    |
| 08395252                        | VBG Flechtingen  | 12 441   | 12 556   | 6 491                                   | -                                     | 6 954                   | 316                                    |
| 08395353                        | VBG Obere Aller  | 12 907   | 14 700   | 6 915                                   | -                                     | 6 545                   | 197                                    |
| 08395454                        | VBG Westliche Börde  | 7 083  | 10 193   | 4 362                                   | -                                     | 3 945                   | 115                                    |
| gesamt                          | Burgenlandkreis  | 225 695  | 386 016  | 103 299                                 | 2 942                                 | 115 742                 | 3 498                                  |
| 08400000                        | Burgenlandkreis  | -  | 230 459  | -                                       | 2 938                                 | 57 191                  | 289                                    |
| 08413000                        | Elsteraue  | 10 935   | 3 623  | -                                       | -                                     | 2 133                   | 125                                    |
| 08423500                        | Hohenmölsen, Stadt   | 9 936  | 5 734  | -                                       | -                                     | 2 624                   | 52                                     |
| 08431500                        | Lützen, Stadt  | 45 256   | 3 554  | -                                       | -                                     | 3 857                   | 443                                    |
| 08435500                        | Naumburg (Saale), Stadt  | 26 275   | 30 039   | -                                       | -                                     | 11 107                  | 276                                    |
| 08449000                        | Teuchern, Stadt  | 7 132  | 6 600  | -                                       | -                                     | 2 673                   | -                                      |

landesspezifischem Finanzierungssaldo der Kommunen  
landesspezifischem Finanzierungssaldo der Kommunen - Einzahlungen

| Einzahlungen laufende Rechnung | Bereinigte Einzahlungen laufende Rechnung | Einzahlungen aus Investitionstätigkeit | Einzahlungen aus Finanzierungstätigkeit | Einzahlungen Kapitalrechnung | Land<br>Kreisfreie Städte<br>Landkreise gesamt<br>Landkreishaushalte<br>Einheitsgemeinden<br>Verbandsgemeinden einschl.<br>angehöriger Gemeinden | Berichts-<br>stellen-<br>nummer |
|--------------------------------|---|--|---|------------------------------|--|---------------------------------|
| LD06                           | LD06 ./.[gB] [kB]                         | LD08                                   | LD09                                    | LD10                         |  |                                 |
| 1 000 EUR                      |   |  |   |                              |  |                                 |
| 8 458 592                      | 7 231 710                                 | 911 180                                | 332 726                                 | 1 243 906                    | Land Sachsen-Anhalt  | gesamt                          |
| 1 920 175                      | -   | 330 377                                | 168 502                                 | 498 880                      | kreisfreie Städte  | gesamt                          |
| 3 008 091                      | -   | 133 889                                | 56 639                                  | 190 528                      | Landkreise   | gesamt                          |
| 3 530 325                      | 3 434 366                                 | 446 913                                | 107 585                                 | 554 498                      | kreisangeh. Gemeinden und VBG  | gesamt                          |
|                                |   |  |   |                              | kreisfreie Städte  |                                 |
| 251 772                        | -   | 25 103                                 | -                                       | 25 103                       | Dessau-Roßlau, Stadt   | 00100000                        |
| 856 810                        | -   | 102 952                                | 94 096                                  | 197 048                      | Halle (Saale), Stadt   | 00200000                        |
| 811 593                        | -   | 202 322                                | 74 406                                  | 276 728                      | Magdeburg, Landeshauptstadt  | 00300000                        |
|                                |   |  |   |                              |  |                                 |
| 298 416                        | 259 403                                   | 25 527                                 | 13 322                                  | 38 849                       | Altmarkkreis Salzwedel   | gesamt                          |
| 144 972                        | -   | 9 144                                  | 11 675                                  | 20 819                       | Altmarkkreis Salzwedel   | 08100000                        |
| 10 474                         | -   | 1 675                                  | 795                                     | 2 471                        | Arendsee (Altmark), Stadt  | 08103000                        |
| 38 720                         | -   | 5 769                                  | -                                       | 5 769                        | Gardelegen, Hansestadt   | 08113500                        |
| 13 315                         | -   | 1 355                                  | -                                       | 1 355                        | Kalbe (Milde), Stadt   | 08124000                        |
| 16 564                         | -   | 2 489                                  | -                                       | 2 489                        | Klötze, Stadt  | 08128000                        |
| 44 455                         | -   | 2 678                                  | 851                                     | 3 530                        | Salzwedel, Hansestadt  | 08145500                        |
| 29 916                         | 24 185                                    | 2 416                                  | -                                       | 2 416                        | VBG Beetzendorf-Diesdorf   | 08195151                        |
|                                |   |  |   |                              |  |                                 |
| 644 880                        | 575 448                                   | 52 536                                 | 9 505                                   | 62 040                       | Landkreis Anhalt-Bitterfeld  | gesamt                          |
| 321 791                        | -   | 9 802                                  | 7 278                                   | 17 080                       | Landkreis Anhalt-Bitterfeld  | 08200000                        |
| 13 866                         | -   | 6 673                                  | -                                       | 6 673                        | Aken (Elbe), Stadt   | 08200500                        |
| 83 873                         | -   | 8 094                                  | 600                                     | 8 694                        | Bitterfeld-Wolfen, Stadt   | 08201500                        |
| 46 128                         | -   | 12 015                                 | -                                       | 12 015                       | Köthen (Anhalt), Stadt   | 08218000                        |
| 19 434                         | -   | 2 670                                  | 33                                      | 2 703                        | Muldestausee   | 08224100                        |
| 13 659                         | -   | 930                                    | 1 556                                   | 2 486                        | Osternienburger Land   | 08225600                        |
| 15 446                         | -   | 1 433                                  | -                                       | 1 433                        | Raguhn-Jeßnitz, Stadt  | 08230100                        |
| 36 056                         | -   | 3 051                                  | -                                       | 3 051                        | Sandersdorf-Brehna, Stadt  | 08234000                        |
| 22 538                         | -   | 1 939                                  | -                                       | 1 939                        | Südliches Anhalt, Stadt  | 08237700                        |
| 37 141                         | -   | 4 127                                  | 38                                      | 4 165                        | Zerbst/Anhalt, Stadt   | 08243000                        |
| 34 948                         | -   | 1 801                                  | -                                       | 1 801                        | Zörbig, Stadt  | 08244000                        |
|                                |   |  |   |                              |  |                                 |
| 644 261                        | 546 888                                   | 76 163                                 | 27 158                                  | 103 321                      | Landkreis Börde  | gesamt                          |
| 265 467                        | -   | 16 984                                 | 5                                       | 16 990                       | Landkreis Börde  | 08300000                        |
| 38 575                         | -   | 6 238                                  | 115                                     | 6 352                        | Barleben   | 08304000                        |
| 37 751                         | -   | 4 931                                  | -                                       | 4 931                        | Haldensleben, Stadt  | 08327000                        |
| 37 456                         | -   | 3 930                                  | -                                       | 3 930                        | Hohe Börde   | 08329800                        |
| 14 324                         | -   | 3 264                                  | 5 300                                   | 8 564                        | Niedere Börde  | 08339000                        |
| 26 607                         | -   | 3 446                                  | -                                       | 3 446                        | Oebisfelde-Weferlingen, Stadt  | 08341100                        |
| 34 453                         | -   | 5 666                                  | 361                                     | 6 026                        | Oschersleben (Bode), Stadt   | 08341500                        |
| 24 018                         | -   | 3 997                                  | -                                       | 3 997                        | Sülzetal   | 08349000                        |
| 25 165                         | -   | 2 979                                  | 340                                     | 3 319                        | Wanzleben-Börde, Stadt   | 08353100                        |
| 17 947                         | -   | 1 828                                  | -                                       | 1 828                        | Wolmirstedt, Stadt   | 08356500                        |
| 34 544                         | 29 428                                    | 10 969                                 | 11 111                                  | 22 081                       | VBG Elbe-Heide   | 08395151                        |
| 32 267                         | 25 776                                    | 3 928                                  | 8 918                                   | 12 846                       | VBG Flechtingen  | 08395252                        |
| 34 349                         | 27 434                                    | 3 151                                  | 1 008                                   | 4 159                        | VBG Obere Aller  | 08395353                        |
| 21 336                         | 16 974                                    | 4 852                                  | -                                       | 4 852                        | VBG Westliche Börde  | 08395454                        |
|                                |   |  |   |                              |  |                                 |
| 733 894                        | 630 595                                   | 66 542                                 | 34 091                                  | 100 633                      | Burgenlandkreis  | gesamt                          |
| 290 877                        | -   | 15 530                                 | 11 506                                  | 27 036                       | Burgenlandkreis  | 08400000                        |
| 16 816                         | -   | 1 534                                  | 2 484                                   | 4 018                        | Elsteraue  | 08413000                        |
| 18 347                         | -   | 2 616                                  | -                                       | 2 616                        | Hohenmölsen, Stadt   | 08423500                        |
| 53 111                         | -   | 3 919                                  | -                                       | 3 919                        | Lützen, Stadt  | 08431500                        |
| 67 696                         | -   | 6 002                                  | 1 425                                   | 7 426                        | Naumburg (Saale), Stadt  | 08435500                        |
| 16 405                         | -   | 961                                    | -                                       | 961                          | Teuchern, Stadt  | 08449000                        |

## Noch 1.1.5.1 Landessystematik Finanzrechnung mit

| Berichts-<br>stellen-<br>nummer | Land<br>Kreisfreie Städte<br>Landkreise gesamt<br>Landkreishaushalte<br>Einheitsgemeinden<br>Verbandsgemeinden einschl.<br>angehöriger Gemeinden | Steuern und                                   | Zuwendungen u.                                    | Darunter      | Sonstige          | Weitere      | Zinsen und   |
|---------------------------------|--|---|---|---------------|-------------------|--------------|--------------|
|                                 |  | ähnliche Abgaben                              | allg. Umlagen                                     | Bereinigungs- | Transfer-         | Einzahlungen | ähnliche     |
|                                 |  | (ohne Kg. 605<br>"Ausgleichs-<br>leistungen") | (einschl. Kg. 605<br>"Ausgleichs-<br>leistungen") | positionen    | Ein-<br>zahlungen | Einzahlungen | Einzahlungen |
|                                 |  | LD01  | LD02  | [gB] [kB]     | LD03              | LD04         | LD05         |
| 1 000 EUR                       |  |   |   |               |                   |              |              |
| 08455000                        | Weißenfels, Stadt  | 54 650  | 31 800  | -             | -                 | 12 076       | 92           |
| 08459000                        | Zeitz, Stadt   | 28 984  | 23 812  | -             | -                 | 9 607        | 1 210        |
| 08495151                        | VBG An der Finne   | 8 731   | 13 141  | 6 097         | -                 | 3 299        | 274          |
| 08495252                        | VBG Droyßiger-Zeitzer Forst  | 6 887   | 10 049  | 4 635         | -                 | 3 480        | 139          |
| 08495353                        | VBG Unstruttal   | 14 264  | 16 887  | 7 977         | -                 | 5 094        | 328          |
| 08495454                        | VBG Wethautal  | 12 643  | 10 319  | 5 822         | 4                 | 2 601        | 270          |
| gesamt                          | Landkreis Harz   | 197 572                                       | 471 516   | 94 488        | 3 654             | 138 380      | 7 195        |
| 08500000                        | Landkreis Harz   | -   | 348 595   | -             | 3 586             | 70 327       | 149          |
| 08504000                        | Ballenstedt, Stadt   | 7 275   | 4 052   | -             | -                 | 2 339        | 186          |
| 08505500                        | Blankenburg (Harz), Stadt  | 15 190  | 11 254  | -             | 35                | 6 233        | 60           |
| 08511000                        | Falkenstein/Harz, Stadt  | 5 097   | 1 706   | -             | -                 | 1 379        | 147          |
| 08513500                        | Halberstadt, Stadt   | 36 221  | 32 266  | -             | -                 | 11 825       | 554          |
| 08514500                        | Harzgerode, Stadt  | 6 349   | 2 155   | -             | 33                | 2 091        | 158          |
| 08518500                        | Huy  | 4 682   | 2 630   | -             | -                 | 1 211        | 109          |
| 08519000                        | Ilseburg (Harz), Stadt   | 10 787  | 2 571   | -             | -                 | 3 000        | 198          |
| 08522700                        | Nordharz   | 6 056   | 4 504   | -             | -                 | 1 835        | 49           |
| 08522800                        | Oberharz am Brocken, Stadt   | 10 105  | 3 254   | -             | -                 | 2 265        | 189          |
| 08523000                        | Osterwieck, Stadt  | 10 615  | 5 068   | -             | -                 | 3 054        | 66           |
| 08523500                        | Quedlinburg, Welterbestadt   | 22 551  | 19 336  | -             | -                 | 7 171        | 124          |
| 08533000                        | Thale, Stadt   | 14 612  | 5 631   | -             | -                 | 7 353        | 283          |
| 08537000                        | Wernigerode, Stadt   | 37 471  | 16 853  | -             | -                 | 15 342       | 4 766        |
| 08595151                        | VBG Vorharz  | 10 561  | 11 643  | 5 487         | -                 | 2 955        | 157          |
| gesamt                          | Landkreis Jerichower Land  | 85 196  | 160 571   | 37 722        | 1 633             | 62 585       | 2 146        |
| 08600000                        | Landkreis Jerichower Land  | -   | 113 884   | -             | 1 398             | 37 818       | 414          |
| 08600500                        | Biederitz  | 8 363   | 4 799   | -             | -                 | 2 147        | 135          |
| 08601500                        | Burg, Stadt  | 25 238  | 12 088  | -             | -                 | 5 397        | 810          |
| 08603500                        | Elbe-Parey   | 3 683   | 5 186   | -             | -                 | 1 756        | 116          |
| 08604000                        | Genthin, Stadt   | 12 304  | 7 324   | -             | -                 | 3 767        | 256          |
| 08605500                        | Gommern, Stadt   | 10 371  | 2 544   | -             | -                 | 2 493        | 157          |
| 08608000                        | Jerichow, Stadt  | 4 528   | 4 433   | -             | 9                 | 2 420        | 136          |
| 08614000                        | Möckern, Stadt   | 13 320  | 6 427   | -             | 225               | 4 340        | 110          |
| 08614500                        | Möser  | 7 391   | 3 887   | -             | -                 | 2 446        | 11           |
| gesamt                          | Landkreis Mansfeld-Südharz   | 108 664                                       | 270 201   | 65 854        | 2 838             | 60 584       | 3 695        |
| 08700000                        | Landkreis Mansfeld-Südharz   | -   | 180 961   | -             | 2 838             | 30 785       | 31           |
| 08701500                        | Allstedt, Stadt  | 5 243   | 3 230   | -             | -                 | 1 967        | 165          |
| 08703100                        | Arnstein, Stadt  | 4 173   | 3 535   | -             | -                 | 1 668        | 102          |
| 08713000                        | Eisleben, Lutherstadt  | 20 791  | 12 737  | -             | -                 | 3 735        | 1 467        |
| 08716500                        | Gerbstedt, Stadt   | 5 940   | 2 132   | -             | -                 | 1 608        | 122          |
| 08722000                        | Hettstedt, Stadt   | 10 452  | 6 594   | -             | -                 | 1 768        | 532          |
| 08727500                        | Mansfeld, Stadt  | 6 040   | 4 449   | -             | -                 | 1 777        | 179          |
| 08737000                        | Sangerhausen, Stadt  | 22 533  | 23 332  | -             | -                 | 5 728        | 167          |
| 08738600                        | Seegebiet Mansfelder Land  | 7 040   | 4 407   | -             | -                 | 2 121        | 159          |
| 08741200                        | Südharz  | 7 856   | 6 636   | -             | -                 | 3 297        | 405          |
| 08795151                        | VBG Goldene Aue  | 8 261   | 9 243   | 3 610         | -                 | 3 492        | 153          |
| 08795252                        | VBG Mansfelder Grund-Helbra  | 10 334  | 12 945  | 5 416         | -                 | 2 638        | 213          |
| gesamt                          | Saalekreis   | 413 354                                       | 387 101   | 97 886        | 3 069             | 134 991      | 6 022        |
| 08800000                        | Saalekreis   | -   | 294 950   | -             | 2 791             | 83 546       | 1 046        |
| 08802000                        | Bad Dürrenberg, Solestadt  | 7 611   | 7 871   | -             | -                 | 2 611        | 200          |
| 08802500                        | Bad Lauchstädt, Goethestadt  | 7 475   | 5 283   | -             | 259               | 2 457        | 147          |
| 08806500                        | Braunsbedra, Stadt   | 7 691   | 6 734   | -             | -                 | 2 287        | 222          |
| 08815000                        | Kabelsketal  | 13 902  | 3 763   | -             | -                 | 2 056        | -70          |

## landesspezifischem Finanzierungssaldo der Kommunen - Einzahlungen

| Einzahlungen laufende Rechnung | Bereinigte Einzahlungen laufende Rechnung | Einzahlungen aus Investitionstätigkeit | Einzahlungen aus Finanzierungstätigkeit | Einzahlungen Kapitalrechnung | Land<br>Kreisfreie Städte<br>Landkreise gesamt<br>Landkreishaushalte<br>Einheitsgemeinden<br>Verbandsgemeinden einschl.<br>angehöriger Gemeinden | Berichtsstellennummer |
|--------------------------------|---|--|---|------------------------------|--|-----------------------|
| LD06                           | LD06 ./.[gB] [kB]                         | LD08                                   | LD09                                    | LD10                         |  |                       |
| 1 000 EUR                      |   |  |   |                              |  |                       |
| 98 618                         | -   | 7 799                                  | 6 676                                   | 14 475                       | Weißenfels, Stadt  | 08455000              |
| 63 613                         | -   | 16 039                                 | 187                                     | 16 226                       | Zeitz, Stadt   | 08459000              |
| 25 445                         | 19 348                                    | 3 028                                  | 9 294                                   | 12 321                       | VBG An der Finne   | 08495151              |
| 20 556                         | 15 921                                    | 2 276                                  | 57                                      | 2 333                        | VBG Droyßiger-Zeitzer Forst  | 08495252              |
| 36 573                         | 28 596                                    | 2 978                                  | 954                                     | 3 932                        | VBG Unstruttal   | 08495353              |
| 25 838                         | 20 016                                    | 3 861                                  | 1 510                                   | 5 371                        | VBG Wethautal  | 08495454              |
| 818 317                        | 723 829                                   | 78 414                                 | 11 182                                  | 89 596                       | Landkreis Harz   | gesamt                |
| 422 657                        | -   | 16 111                                 | 5 846                                   | 21 957                       | Landkreis Harz   | 08500000              |
| 13 851                         | -   | 2 002                                  | 671                                     | 2 673                        | Ballenstedt, Stadt   | 08504000              |
| 32 772                         | -   | 5 139                                  | -                                       | 5 139                        | Blankenburg (Harz), Stadt  | 08505500              |
| 8 329                          | -   | 2 606                                  | 167                                     | 2 773                        | Falkenstein/Harz, Stadt  | 08511000              |
| 80 866                         | -   | 6 661                                  | 288                                     | 6 949                        | Halberstadt, Stadt   | 08513500              |
| 10 785                         | -   | 7 259                                  | 96                                      | 7 355                        | Harzgerode, Stadt  | 08514500              |
| 8 632                          | -   | 711                                    | -                                       | 711                          | Huy  | 08518500              |
| 16 555                         | -   | 5 313                                  | 245                                     | 5 558                        | Ilseburg (Harz), Stadt   | 08519000              |
| 12 443                         | -   | 648                                    | -                                       | 648                          | Nordharz   | 08522700              |
| 15 812                         | -   | 1 731                                  | -                                       | 1 731                        | Oberharz am Brocken, Stadt   | 08522800              |
| 18 804                         | -   | 3 010                                  | 2 202                                   | 5 212                        | Osterwieck, Stadt  | 08523000              |
| 49 182                         | -   | 9 264                                  | -                                       | 9 264                        | Quedlinburg, Welterbestadt   | 08523500              |
| 27 878                         | -   | 4 140                                  | -                                       | 4 140                        | Thale, Stadt   | 08533000              |
| 74 432                         | -   | 10 858                                 | 1 667                                   | 12 525                       | Wernigerode, Stadt   | 08537000              |
| 25 317                         | 19 830                                    | 2 961                                  | -                                       | 2 961                        | VBG Vorharz  | 08595151              |
| 312 130                        | 274 408                                   | 27 606                                 | 6 700                                   | 34 306                       | Landkreis Jerichower Land  | gesamt                |
| 153 515                        | -   | 5 491                                  | 5 700                                   | 11 191                       | Landkreis Jerichower Land  | 08600000              |
| 15 444                         | -   | 769                                    | -                                       | 769                          | Biederitz  | 08600500              |
| 43 532                         | -   | 6 449                                  | -                                       | 6 449                        | Burg, Stadt  | 08601500              |
| 10 741                         | -   | 2 362                                  | -                                       | 2 362                        | Elbe-Parey   | 08603500              |
| 23 651                         | -   | 2 145                                  | -                                       | 2 145                        | Genthin, Stadt   | 08604000              |
| 15 565                         | -   | 1 976                                  | -                                       | 1 976                        | Gommern, Stadt   | 08605500              |
| 11 526                         | -   | 2 125                                  | -                                       | 2 125                        | Jerichow, Stadt  | 08608000              |
| 24 422                         | -   | 4 064                                  | -                                       | 4 064                        | Möckern, Stadt   | 08614000              |
| 13 736                         | -   | 2 225                                  | 1 000                                   | 3 225                        | Möser  | 08614500              |
| 445 981                        | 380 127                                   | 44 724                                 | 20 987                                  | 65 711                       | Landkreis Mansfeld-Südharz   | gesamt                |
| 214 615                        | -   | 12 692                                 | 3 287                                   | 15 978                       | Landkreis Mansfeld-Südharz   | 08700000              |
| 10 605                         | -   | 2 852                                  | 2 046                                   | 4 898                        | Allstedt, Stadt  | 08701500              |
| 9 478                          | -   | 1 006                                  | -                                       | 1 006                        | Arnstein, Stadt  | 08703100              |
| 38 731                         | -   | 10 234                                 | -                                       | 10 234                       | Eisleben, Lutherstadt  | 08713000              |
| 9 802                          | -   | 1 086                                  | -                                       | 1 086                        | Gerbstedt, Stadt   | 08716500              |
| 19 345                         | -   | 2 453                                  | -                                       | 2 453                        | Hettstedt, Stadt   | 08722000              |
| 12 445                         | -   | 1 546                                  | -                                       | 1 546                        | Mansfeld, Stadt  | 08727500              |
| 51 760                         | -   | 4 187                                  | 13 472                                  | 17 658                       | Sangerhausen, Stadt  | 08737000              |
| 13 727                         | -   | 1 472                                  | -                                       | 1 472                        | Seegebiet Mansfelder Land  | 08738600              |
| 18 194                         | -   | 1 250                                  | 208                                     | 1 458                        | Südharz  | 08741200              |
| 21 150                         | 17 540                                    | 1 610                                  | 1 975                                   | 3 585                        | VBG Goldene Aue  | 08795151              |
| 26 131                         | 20 715                                    | 4 337                                  | -                                       | 4 337                        | VBG Mansfelder Grund-Helbra  | 08795252              |
| 944 536                        | 846 650                                   | 54 638                                 | 18 424                                  | 73 062                       | Saalekreis   | gesamt                |
| 382 333                        | -   | 12 051                                 | 4 951                                   | 17 002                       | Saalekreis   | 08800000              |
| 18 292                         | -   | 9 465                                  | -                                       | 9 465                        | Bad Dürrenberg, Solestadt  | 08802000              |
| 15 621                         | -   | 3 412                                  | -                                       | 3 412                        | Bad Lauchstädt, Goethestadt  | 08802500              |
| 16 934                         | -   | 2 963                                  | -                                       | 2 963                        | Braunsbedra, Stadt   | 08806500              |
| 19 650                         | -   | 1 138                                  | -                                       | 1 138                        | Kabesketal   | 08815000              |

## Noch 1.1.5.1 Landessystematik Finanzrechnung mit

| Berichts-<br>stellen-<br>nummer | Land<br>Kreisfreie Städte<br>Landkreise gesamt<br>Landkreishaushalte<br>Einheitsgemeinden<br>Verbandsgemeinden einschl.<br>angehöriger Gemeinden | Steuern und                                   | Zuwendungen u.                                    | Darunter   | Sonstige          | Weitere      | Zinsen und   |
|---------------------------------|--|---|---|------------|-------------------|--------------|--------------|
|                                 |  | ähnliche Abgaben                              | allg. Umlagen                                     |            |                   |              |              |
|                                 |  | (ohne Kg. 605<br>"Ausgleichs-<br>leistungen") | (einschl. Kg. 605<br>"Ausgleichs-<br>leistungen") | positionen | ein-<br>zahlungen | Einzahlungen | Einzahlungen |
|                                 |  | LD01  | LD02  | [gB] [kB]  | LD03              | LD04         | LD05         |
| 1 000 EUR                       |  |   |   |            |                   |              |              |
| 08819500                        | Landsberg, Stadt   | 33 196  | 5 886   | -          | -                 | 4 998        | 423          |
| 08820500                        | Leuna, Stadt   | 219 797                                       | 5 393   | -          | -                 | 6 759        | 982          |
| 08821600                        | Wettin-Löbejün, Stadt  | 7 785   | 5 494   | -          | -                 | 3 472        | 120          |
| 08822000                        | Merseburg, Stadt   | 29 478  | 18 363  | -          | -                 | 7 839        | 1 074        |
| 08823500                        | Mücheln (Geiseltal), Stadt   | 5 846   | 3 964   | -          | -                 | 2 427        | 209          |
| 08829500                        | Petersberg   | 10 045  | 3 399   | -          | 19                | 3 747        | 237          |
| 08830500                        | Querfurt, Stadt  | 8 848   | 3 528   | -          | -                 | 2 439        | 322          |
| 08831900                        | Salzatal   | 10 723  | 4 605   | -          | -                 | 2 334        | 141          |
| 08833000                        | Schkopau   | 29 720  | 4 630   | -          | -                 | 2 905        | 683          |
| 08836500                        | Teutschenthal  | 14 576  | 4 700   | -          | -                 | 2 994        | 157          |
| 08895151                        | VBG Weida-Land   | 6 660   | 8 539   | 5 015      | -                 | 2 121        | 130          |
| gesamt                          | Salzlandkreis  | 193 174                                       | 488 714   | 95 285     | 20 250            | 134 516      | 6 427        |
| 08900000                        | Salzlandkreis  | -   | 338 208   | -          | 20 246            | 56 734       | 35           |
| 08901500                        | Aschersleben, Stadt  | 25 405  | 18 542  | -          | -                 | 8 800        | 1 094        |
| 08902600                        | Barby, Stadt   | 5 536   | 10 743  | -          | -                 | 2 061        | 286          |
| 08903000                        | Bernburg (Saale), Stadt  | 45 322  | 22 549  | -          | -                 | 10 025       | 877          |
| 08904200                        | Bördeland  | 5 710   | 6 335   | -          | -                 | 2 810        | 206          |
| 08905500                        | Calbe (Saale), Stadt   | 7 631   | 11 127  | -          | -                 | 2 260        | 464          |
| 08917500                        | Hecklingen, Stadt  | 5 083   | 4 524   | -          | -                 | 1 422        | 137          |
| 08919500                        | Könnern, Stadt   | 10 027  | 4 448   | -          | -                 | 2 402        | 4            |
| 08923500                        | Nienburg (Saale), Stadt  | 6 327   | 3 223   | -          | 4                 | 1 717        | 107          |
| 08930500                        | Schönebeck (Elbe), Stadt   | 28 306  | 23 901  | -          | -                 | 33 940       | 2 172        |
| 08930700                        | Seeland, Stadt   | 7 947   | 3 438   | -          | -                 | 1 719        | 202          |
| 08931000                        | Staßfurt, Stadt  | 26 943  | 18 201  | -          | -                 | 5 626        | 357          |
| 08995151                        | VBG Egelner Mulde  | 10 355  | 12 106  | 5 410      | -                 | 1 939        | 272          |
| 08995252                        | VBG Saale-Wipper   | 8 583   | 11 369  | 4 704      | -                 | 3 062        | 215          |
| gesamt                          | Landkreis Stendal  | 107 854                                       | 239 522   | 66 364     | 3 178             | 80 149       | 2 441        |
| 09000000                        | Landkreis Stendal  | -   | 155 218   | -          | 3 177             | 41 986       | 52           |
| 09007000                        | Bismark (Altmark), Stadt   | 6 007   | 5 038   | -          | -                 | 2 625        | 234          |
| 09022500                        | Havelberg, Hansestadt  | 3 892   | 3 766   | -          | -                 | 2 199        | 54           |
| 09041500                        | Osterburg (Altmark), Hansestadt  | 11 111  | 4 365   | -          | -                 | 2 773        | 353          |
| 09053500                        | Stendal, Hansestadt  | 41 461  | 26 878  | -          | -                 | 11 674       | 69           |
| 09054600                        | Tangerhütte, Stadt   | 8 858   | 6 271   | -          | -                 | 3 361        | 232          |
| 09055000                        | Tangermünde, Stadt   | 8 263   | 4 529   | -          | -                 | 2 193        | 172          |
| 09095151                        | VBG Arneburg-Goldbeck  | 16 236  | 9 734   | 4 191      | 0                 | 4 347        | 676          |
| 09095252                        | VBG Elbe-Havel-Land  | 5 055   | 11 926  | 4 376      | -                 | 5 154        | 231          |
| 09095353                        | VBG Seehausen (Altmark)  | 6 970   | 11 797  | 4 604      | -                 | 3 838        | 368          |
| gesamt                          | Landkreis Wittenberg   | 127 335                                       | 217 157   | 49 010     | 1 916             | 67 740       | 5 628        |
| 09100000                        | Landkreis Wittenberg   | -   | 158 922   | -          | 1 890             | 35 397       | -            |
| 09101000                        | Annaburg, Stadt  | 3 507   | 4 922   | -          | -                 | 1 840        | 91           |
| 09102000                        | Bad Schmiedeberg, Stadt  | 5 601   | 4 424   | -          | 25                | 2 947        | 210          |
| 09106000                        | Coswig (Anhalt), Stadt   | 11 848  | 4 225   | -          | -                 | 1 877        | 242          |
| 09111000                        | Gräfenhainichen, Stadt   | 8 766   | 6 951   | -          | 0                 | 2 399        | 168          |
| 09114500                        | Jessen (Elster), Stadt   | 17 829  | 6 460   | -          | -                 | 4 181        | 497          |
| 09116000                        | Kemberg, Stadt   | 6 846   | 6 176   | -          | -                 | 2 617        | 239          |
| 09124100                        | Oranienbaum-Wörlitz, Stadt   | 6 858   | 4 476   | -          | -                 | 2 127        | 186          |
| 09137500                        | Wittenberg, Lutherstadt  | 58 074  | 15 789  | -          | -                 | 11 191       | 3 811        |
| 09139100                        | Zahna-Elster, Stadt  | 8 006   | 4 811   | -          | -                 | 3 165        | 184          |

## landesspezifischem Finanzierungssaldo der Kommunen - Einzahlungen

| Einzahlungen laufende Rechnung | Bereinigte Einzahlungen laufende Rechnung | Einzahlungen aus Investitionstätigkeit | Einzahlungen aus Finanzierungstätigkeit | Einzahlungen Kapitalrechnung | Land<br>Kreisfreie Städte<br>Landkreise gesamt<br>Landkreishaushalte<br>Einheitsgemeinden<br>Verbandsgemeinden einschl.<br>angehöriger Gemeinden | Berichtsstellennummer |
|--------------------------------|---|--|---|------------------------------|--|-----------------------|
|                                |   |  |   |                              |  |                       |
| 1 000 EUR                      |   |  |   |                              |  |                       |
| 44 504                         | -   | 3 170                                  | 482                                     | 3 652                        | Landsberg, Stadt   | 08819500              |
| 232 931                        | -   | 3 136                                  | 43                                      | 3 179                        | Leuna, Stadt   | 08820500              |
| 16 870                         | -   | 1 806                                  | 2 450                                   | 4 256                        | Wettin-Löbejün, Stadt  | 08821600              |
| 56 754                         | -   | 4 824                                  | -                                       | 4 824                        | Merseburg, Stadt   | 08822000              |
| 12 446                         | -   | 2 035                                  | 65                                      | 2 101                        | Mücheln (Geiseltal), Stadt   | 08823500              |
| 17 446                         | -   | 1 798                                  | 195                                     | 1 993                        | Petersberg   | 08829500              |
| 15 137                         | -   | 2 216                                  | 1 500                                   | 3 716                        | Querfurt, Stadt  | 08830500              |
| 17 803                         | -   | 1 795                                  | -                                       | 1 795                        | Salzatal   | 08831900              |
| 37 938                         | -   | 1 715                                  | -                                       | 1 715                        | Schkopau   | 08833000              |
| 22 427                         | -   | 1 984                                  | 5 839                                   | 7 822                        | Teutschenthal  | 08836500              |
| 17 450                         | 12 435                                    | 1 131                                  | 2 900                                   | 4 031                        | VBG Weida-Land   | 08895151              |
| 843 082                        | 747 796                                   | 63 283                                 | 4 052                                   | 67 335                       | Salzlandkreis  | gesamt                |
| 415 223                        | -   | 11 328                                 | 991                                     | 12 319                       | Salzlandkreis  | 08900000              |
| 53 841                         | -   | 6 805                                  | 62                                      | 6 866                        | Aschersleben, Stadt  | 08901500              |
| 18 625                         | -   | 1 217                                  | 4                                       | 1 221                        | Barby, Stadt   | 08902600              |
| 78 772                         | -   | 10 670                                 | -                                       | 10 670                       | Bernburg (Saale), Stadt  | 08903000              |
| 15 062                         | -   | 1 504                                  | -                                       | 1 504                        | Bördeland  | 08904200              |
| 21 482                         | -   | 6 288                                  | -                                       | 6 288                        | Calbe (Saale), Stadt   | 08905500              |
| 11 166                         | -   | 674                                    | -                                       | 674                          | Hecklingen, Stadt  | 08917500              |
| 16 881                         | -   | 3 656                                  | 265                                     | 3 920                        | Könnern, Stadt   | 08919500              |
| 11 378                         | -   | 2 191                                  | 373                                     | 2 564                        | Nienburg (Saale), Stadt  | 08923500              |
| 88 319                         | -   | 6 798                                  | -                                       | 6 798                        | Schönebeck (Elbe), Stadt   | 08930500              |
| 13 305                         | -   | 949                                    | -                                       | 949                          | Seeland, Stadt   | 08930700              |
| 51 126                         | -   | 5 591                                  | 1 747                                   | 7 338                        | Staßfurt, Stadt  | 08931000              |
| 24 672                         | 19 262                                    | 1 694                                  | -                                       | 1 694                        | VBG Egelner Mulde  | 08995151              |
| 23 229                         | 18 525                                    | 3 918                                  | 611                                     | 4 529                        | VBG Saale-Wipper   | 08995252              |
| 433 144                        | 366 780                                   | 53 364                                 | 5 366                                   | 58 729                       | Landkreis Stendal  | gesamt                |
| 200 434                        | -   | 12 151                                 | 1 900                                   | 14 051                       | Landkreis Stendal  | 09000000              |
| 13 903                         | -   | 2 409                                  | -                                       | 2 409                        | Bismark (Altmark), Stadt   | 09007000              |
| 9 911                          | -   | 737                                    | -                                       | 737                          | Havelberg, Hansestadt  | 09022500              |
| 18 602                         | -   | 1 518                                  | 0                                       | 1 518                        | Osterburg (Altmark), Hansestadt  | 09041500              |
| 80 083                         | -   | 9 856                                  | 187                                     | 10 043                       | Stendal, Hansestadt  | 09053500              |
| 18 722                         | -   | 1 464                                  | 266                                     | 1 730                        | Tangerhütte, Stadt   | 09054600              |
| 15 157                         | -   | 1 151                                  | -                                       | 1 151                        | Tangermünde, Stadt   | 09055000              |
| 30 994                         | 26 803                                    | 4 929                                  | 92                                      | 5 021                        | VBG Arneburg-Goldbeck  | 09095151              |
| 22 366                         | 17 990                                    | 15 645                                 | -                                       | 15 645                       | VBG Elbe-Havel-Land  | 09095252              |
| 22 974                         | 18 370                                    | 3 503                                  | 2 920                                   | 6 423                        | VBG Seehausen (Altmark)  | 09095353              |
| 419 776                        | 370 766                                   | 38 006                                 | 13 439                                  | 51 445                       | Landkreis Wittenberg   | gesamt                |
| 196 209                        | -   | 12 605                                 | 3 500                                   | 16 105                       | Landkreis Wittenberg   | 09100000              |
| 10 360                         | -   | 907                                    | -                                       | 907                          | Annaburg, Stadt  | 09101000              |
| 13 207                         | -   | 1 652                                  | 290                                     | 1 942                        | Bad Schmiedeberg, Stadt  | 09102000              |
| 18 191                         | -   | 1 960                                  | -                                       | 1 960                        | Coswig (Anhalt), Stadt   | 09106000              |
| 18 286                         | -   | 1 016                                  | -                                       | 1 016                        | Gräfenhainichen, Stadt   | 09111000              |
| 28 966                         | -   | 3 096                                  | -                                       | 3 096                        | Jessen (Elster), Stadt   | 09114500              |
| 15 877                         | -   | 1 878                                  | 1 688                                   | 3 566                        | Kemberg, Stadt   | 09116000              |
| 13 647                         | -   | 2 647                                  | -                                       | 2 647                        | Oranienbaum-Wörlitz, Stadt   | 09124100              |
| 88 865                         | -   | 10 815                                 | 7 961                                   | 18 776                       | Wittenberg, Lutherstadt  | 09137500              |
| 16 167                         | -   | 1 430                                  | -                                       | 1 430                        | Zahna-Elster, Stadt  | 09139100              |

## 1.1.5.2 Landessystematik Finanzrechnung mit

| Berichts-<br>stellen-<br>nummer | Land<br>Kreisfreie Städte<br>Landkreise gesamt<br>Landkreishaushalte<br>Einheitsgemeinden<br>Verbandsgemeinden einschl.<br>angehöriger Gemeinden | Personal- und<br>Versorgungs-<br>auszahlungen | Auszahlungen<br>für Sach- und<br>Dienstleistungen | Transferaus-<br>zahlungen,<br>sonst. Ausz.<br>für lfd.<br>Verw.tätigk. | Soziale Leistungen<br>und aufgaben-<br>bezogene<br>Leistungs-<br>beteiligung | Zinsen<br>und<br>ähnliche<br>Auszahlungen |
|---------------------------------|--|---|---|--|--|---|
|                                 |  | LD12  | LD13  | LD14   | LD15   | LD16                                      |
|                                 |  | 1 000 EUR                                     |   |  |  |   |
| gesamt                          | Land Sachsen-Anhalt  | 2 219 897                                     | 1 021 321   | 2 282 992  | 1 677 075  | 55 908                                    |
| gesamt                          | kreisfreie Städte  | 451 382                                       | 183 091   | 836 648  | 451 609  | 23 360                                    |
| gesamt                          | Landkreise   | 605 713                                       | 267 495   | 980 340  | 1 225 360  | 9 554                                     |
| gesamt                          | kreisangeh. Gemeinden und VBG  | 1 162 802                                     | 570 735   | 466 004  | 106  | 22 994                                    |
|                                 | kreisfreie Städte  |   |   |  |  |   |
| 00100000                        | Dessau-Roßlau, Stadt   | 72 115  | 33 937  | 89 751   | 53 892   | 97  |
| 00200000                        | Halle (Saale), Stadt   | 188 047                                       | 88 793  | 352 454  | 223 783  | 11 005                                    |
| 00300000                        | Magdeburg, Landeshauptstadt  | 191 220                                       | 60 361  | 394 443  | 173 934  | 12 258                                    |
| gesamt                          | Altmarkkreis Salzwedel   | 92 299  | 51 164  | 70 946   | 38 560   | 647                                       |
| 08100000                        | Altmarkkreis Salzwedel   | 33 888  | 22 321  | 52 055   | 38 560   | 347                                       |
| 08103000                        | Arendsee (Altmark), Stadt  | 5 822   | 2 179   | 1 040  | -  | 23  |
| 08113500                        | Gardelegen, Hansestadt   | 17 872  | 7 827   | 3 381  | -  | 77  |
| 08124000                        | Kalbe (Milde), Stadt   | 5 704   | 2 345   | 1 166  | -  | 39  |
| 08128000                        | Klötze, Stadt  | 7 908   | 3 092   | 1 156  | -  | 11  |
| 08145500                        | Salzwedel, Hansestadt  | 10 090  | 9 323   | 8 517  | -  | 143                                       |
| 08195151                        | VBG Beetzendorf-Diesdorf   | 11 015  | 4 076   | 3 630  | -  | 9   |
| gesamt                          | Landkreis Anhalt-Bitterfeld  | 177 506                                       | 86 433  | 105 165  | 148 957  | 2 810                                     |
| 08200000                        | Landkreis Anhalt-Bitterfeld  | 75 162  | 30 293  | 73 042   | 148 957  | 1 501                                     |
| 08200500                        | Aken (Elbe), Stadt   | 5 682   | 3 263   | 834  | -  | 150                                       |
| 08201500                        | Bitterfeld-Wolfen, Stadt   | 22 110  | 13 264  | 14 170   | -  | 489                                       |
| 08218000                        | Köthen (Anhalt), Stadt   | 16 144  | 6 625   | 5 205  | -  | 130                                       |
| 08224100                        | Muldestausee   | 9 012   | 3 425   | 1 819  | -  | 139                                       |
| 08225600                        | Osternienburger Land   | 4 979   | 3 037   | 976  | -  | 43  |
| 08230100                        | Raguhn-Jeßnitz, Stadt  | 6 457   | 1 792   | 1 714  | -  | 2   |
| 08234000                        | Sandersdorf-Brehna, Stadt  | 11 873  | 5 200   | 1 733  | -  | 290                                       |
| 08237700                        | Südliches Anhalt, Stadt  | 8 021   | 3 919   | 2 462  | -  | 22  |
| 08243000                        | Zerbst/Anhalt, Stadt   | 9 883   | 11 163  | 2 330  | -  | 32  |
| 08244000                        | Zörbig, Stadt  | 8 182   | 4 452   | 882  | -  | 12  |
| gesamt                          | Landkreis Börde  | 201 788                                       | 80 593  | 151 248  | 84 747   | 2 650                                     |
| 08300000                        | Landkreis Börde  | 66 186  | 22 660  | 101 815  | 84 747   | 347                                       |
| 08304000                        | Barleben   | 9 067   | 4 469   | 5 335  | -  | 206                                       |
| 08327000                        | Haldensleben, Stadt  | 18 855  | 6 157   | 7 527  | -  | 118                                       |
| 08329800                        | Hohe Börde   | 15 153  | 5 498   | 4 298  | -  | 17  |
| 08339000                        | Niedere Börde  | 6 018   | 1 706   | 1 270  | -  | 193                                       |
| 08341100                        | Oebisfelde-Weferlingen, Stadt  | 9 424   | 2 224   | 6 576  | -  | 31  |
| 08341500                        | Oschersleben (Bode), Stadt   | 11 167  | 6 280   | 6 681  | -  | 261                                       |
| 08349000                        | Sülzetal   | 8 655   | 4 010   | 1 443  | -  | 404                                       |
| 08353100                        | Wanzleben-Börde, Stadt   | 11 433  | 4 554   | 2 732  | -  | 51  |
| 08356500                        | Wolmirstedt, Stadt   | 5 296   | 5 167   | 1 550  | -  | 24  |
| 08395151                        | VBG Elbe-Heide   | 11 695  | 5 618   | 2 770  | -  | 334                                       |
| 08395252                        | VBG Flechtingen  | 11 772  | 4 444   | 3 658  | -  | 279                                       |
| 08395353                        | VBG Obere Aller  | 9 265   | 5 570   | 3 324  | -  | 102                                       |
| 08395454                        | VBG Westliche Börde  | 7 803   | 2 237   | 2 268  | -  | 282                                       |
| gesamt                          | Burgenlandkreis  | 214 474                                       | 86 120  | 163 846  | 105 799  | 3 313                                     |
| 08400000                        | Burgenlandkreis  | 68 423  | 20 907  | 100 413  | 105 799  | 687                                       |
| 08413000                        | Elsteraue  | 6 987   | 3 495   | 1 772  | -  | 45  |
| 08423500                        | Hohenmölsen, Stadt   | 8 177   | 3 211   | 1 317  | -  | 9   |
| 08431500                        | Lützen, Stadt  | 8 016   | 4 701   | 2 329  | -  | 132                                       |
| 08435500                        | Naumburg (Saale), Stadt  | 22 819  | 9 581   | 19 542   | -  | 147                                       |
| 08449000                        | Teuchern, Stadt  | 6 568   | 4 912   | 1 255  | -  | 116                                       |



## landesspezifischem Finanzierungssaldo der Kommunen - Auszahlungen

| Allgemeine Zuweisungen, Allg. Umlagen, Steuerbeteiligungen | Auszahlungen laufende Rechnung | Bereinigte Auszahlungen laufende Rechnung | Auszahlungen für Investitionstätigkeit | Auszahlungen aus Finanzierungstätigkeit | Auszahlungen Kapitalrechnung | Land<br>Kreisfreie Städte<br>Landkreise gesamt<br>Landkreishaushalte<br>Einheitsgemeinden<br>Verbandsgemeinden einschl. angehöriger Gemeinden | Berichtsstellennummer |
|--|--------------------------------|---|--|---|------------------------------|---|-----------------------|
| LD17   | LD18                           | LD18 ./ . [gB] [kB]                       | LD20                                   | LD21                                    | LD22                         |   |                       |
| 1 000 EUR  |                                |   |  |   |                              |   |                       |
| 957 028  | 8 214 221                      | 6 987 339                                 | 1 060 630                              | 203 988                                 | 1 264 618                    | Land Sachsen-Anhalt   | gesamt                |
| 21 158   | 1 967 248                      | -   | 339 399                                | 46 995                                  | 386 393                      | kreisfreie Städte   | gesamt                |
| -  | 3 088 462                      | -   | 171 737                                | 64 828                                  | 236 565                      | Landkreise  | gesamt                |
| 935 870  | 3 158 512                      | 3 062 552                                 | 549 494                                | 92 166                                  | 641 660                      | kreisangeh. Gemeinden und VBG   | gesamt                |
|  |                                |   |  |   |                              | kreisfreie Städte   |                       |
| 2 287  | 252 080                        | -   | 45 399                                 | 879                                     | 46 279                       | Dessau-Roßlau, Stadt  | 00100000              |
| 8 667  | 872 748                        | -   | 116 995                                | 23 353                                  | 140 348                      | Halle (Saale), Stadt  | 00200000              |
| 10 204   | 842 419                        | -   | 177 004                                | 22 763                                  | 199 767                      | Magdeburg, Landeshauptstadt   | 00300000              |
| 42 055   | 295 671                        | 256 658                                   | 24 705                                 | 16 309                                  | 41 014                       | Altmarkkreis Salzwedel  | gesamt                |
| -  | 147 170                        | -   | 6 877                                  | 13 937                                  | 20 814                       | Altmarkkreis Salzwedel  | 08100000              |
| 2 788  | 11 851                         | -   | 782                                    | 880                                     | 1 662                        | Arendsee (Altmark), Stadt   | 08103000              |
| 9 380  | 38 537                         | -   | 5 628                                  | 362                                     | 5 990                        | Gardelegen, Hansestadt  | 08113500              |
| 2 665  | 11 919                         | -   | 1 922                                  | 237                                     | 2 159                        | Kalbe (Milde), Stadt  | 08124000              |
| 4 083  | 16 250                         | -   | 3 623                                  | 68                                      | 3 691                        | Klötze, Stadt   | 08128000              |
| 11 578   | 39 652                         | -   | 4 129                                  | 714                                     | 4 843                        | Salzwedel, Hansestadt   | 08145500              |
| 11 561   | 30 292                         | 24 560                                    | 1 744                                  | 112                                     | 1 856                        | VBG Beetzendorf-Diesdorf  | 08195151              |
| 83 563   | 604 435                        | 535 004                                   | 69 501                                 | 9 972                                   | 79 473                       | Landkreis Anhalt-Bitterfeld   | gesamt                |
| -  | 328 955                        | -   | 17 131                                 | 5 181                                   | 22 312                       | Landkreis Anhalt-Bitterfeld   | 08200000              |
| 2 790  | 12 718                         | -   | 6 349                                  | 96                                      | 6 445                        | Aken (Elbe), Stadt  | 08200500              |
| 22 080   | 72 114                         | -   | 7 525                                  | 1 341                                   | 8 866                        | Bitterfeld-Wolfen, Stadt  | 08201500              |
| 12 719   | 40 824                         | -   | 14 516                                 | 1 068                                   | 15 585                       | Köthen (Anhalt), Stadt  | 08218000              |
| 4 713  | 19 109                         | -   | 2 313                                  | 380                                     | 2 693                        | Muldestausee  | 08224100              |
| 3 407  | 12 442                         | -   | 1 676                                  | 236                                     | 1 912                        | Osternienburger Land  | 08225600              |
| 3 393  | 13 357                         | -   | 435                                    | 14                                      | 449                          | Raguhn-Jeßnitz, Stadt   | 08230100              |
| 11 443   | 30 539                         | -   | 7 385                                  | 536                                     | 7 921                        | Sandersdorf-Brehna, Stadt   | 08234000              |
| 5 745  | 20 169                         | -   | 3 881                                  | 521                                     | 4 402                        | Südliches Anhalt, Stadt   | 08237700              |
| 9 620  | 33 027                         | -   | 4 576                                  | 372                                     | 4 949                        | Zerbst/Anhalt, Stadt  | 08243000              |
| 7 653  | 21 180                         | -   | 3 714                                  | 227                                     | 3 940                        | Zörbig, Stadt   | 08244000              |
| 116 897  | 637 924                        | 540 552                                   | 110 327                                | 9 767                                   | 120 094                      | Landkreis Börde   | gesamt                |
| -  | 275 755                        | -   | 22 359                                 | 2 806                                   | 25 165                       | Landkreis Börde   | 08300000              |
| 15 555   | 34 632                         | -   | 13 167                                 | 210                                     | 13 377                       | Barleben  | 08304000              |
| 10 733   | 43 391                         | -   | 5 886                                  | 438                                     | 6 324                        | Haldensleben, Stadt   | 08327000              |
| 8 756  | 33 722                         | -   | 7 390                                  | 589                                     | 7 979                        | Hohe Börde  | 08329800              |
| 2 671  | 11 859                         | -   | 3 907                                  | 448                                     | 4 355                        | Niedere Börde   | 08339000              |
| 5 657  | 23 912                         | -   | 1 102                                  | 696                                     | 1 798                        | Oebisfelde-Weferlingen, Stadt   | 08341100              |
| 9 369  | 33 758                         | -   | 8 308                                  | 694                                     | 9 002                        | Oschersleben (Bode), Stadt  | 08341500              |
| 7 213  | 21 725                         | -   | 7 672                                  | 264                                     | 7 936                        | Sülzetal  | 08349000              |
| 5 680  | 24 450                         | -   | 5 091                                  | 528                                     | 5 620                        | Wanzleben-Börde, Stadt  | 08353100              |
| 5 130  | 17 167                         | -   | 2 432                                  | 146                                     | 2 577                        | Wolmirstedt, Stadt  | 08356500              |
| 12 832   | 33 248                         | 28 132                                    | 14 312                                 | 1 413                                   | 15 726                       | VBG Elbe-Heide  | 08395151              |
| 12 444   | 32 598                         | 26 107                                    | 5 375                                  | 828                                     | 6 204                        | VBG Flechtingen   | 08395252              |
| 12 966   | 31 227                         | 24 312                                    | 3 212                                  | 527                                     | 3 739                        | VBG Obere Aller   | 08395353              |
| 7 892  | 20 483                         | 16 121                                    | 10 112                                 | 180                                     | 10 293                       | VBG Westliche Börde   | 08395454              |
| 118 500  | 692 052                        | 588 753                                   | 103 301                                | 21 096                                  | 124 396                      | Burgenlandkreis   | gesamt                |
| -  | 296 229                        | -   | 25 355                                 | 11 715                                  | 37 069                       | Burgenlandkreis   | 08400000              |
| 3 461  | 15 761                         | -   | 2 772                                  | 161                                     | 2 933                        | Elsteraue   | 08413000              |
| 3 987  | 16 702                         | -   | 3 854                                  | 128                                     | 3 983                        | Hohenmölsen, Stadt  | 08423500              |
| 12 372   | 27 550                         | -   | 9 143                                  | 1 143                                   | 10 286                       | Lützen, Stadt   | 08431500              |
| 16 056   | 68 145                         | -   | 9 884                                  | 1 489                                   | 11 372                       | Naumburg (Saale), Stadt   | 08435500              |
| 2 834  | 15 685                         | -   | 973                                    | 152                                     | 1 126                        | Teuchern, Stadt   | 08449000              |

## Noch 1.1.5.2 Landessystematik Finanzrechnung mit

| Berichts-<br>stellen-<br>nummer | Land<br>Kreisfreie Städte<br>Landkreise gesamt<br>Landkreishaushalte<br>Einheitsgemeinden<br>Verbandsgemeinden einschl.<br>angehöriger Gemeinden | Personal- und<br>Versorgungs-<br>auszahlungen | Auszahlungen<br>für Sach- und<br>Dienstleistungen | Transferaus-<br>zahlungen,<br>sonst. Ausz.<br>für lfd.<br>Verw.tätigk. | Soziale Leistungen<br>und aufgaben-<br>bezogene<br>Leistungs-<br>beteiligung | Zinsen<br>und<br>ähnliche<br>Auszahlungen |
|---------------------------------|--|---|---|--|--|---|
|                                 |  | LD12  | LD13  | LD14   | LD15   | LD16                                      |
|                                 |  | 1 000 EUR                                     |   |  |  |   |
| 08455000                        | Weißenfels, Stadt  | 31 524  | 10 949  | 15 411   | -  | 552                                       |
| 08459000                        | Zeitz, Stadt   | 27 524  | 14 127  | 10 410   | -  | 462                                       |
| 08495151                        | VBG An der Finne   | 7 384   | 3 607   | 3 771  | -  | 368                                       |
| 08495252                        | VBG Droyßiger-Zeitzer Forst  | 7 319   | 3 831   | 1 765  | -  | 156                                       |
| 08495353                        | VBG Unstruttal   | 12 016  | 4 521   | 3 108  | -  | 269                                       |
| 08495454                        | VBG Wethautal  | 7 718   | 2 278   | 2 752  | -  | 369                                       |
| gesamt                          | Landkreis Harz   | 216 411                                       | 113 415   | 193 194  | 189 301  | 6 287                                     |
| 08500000                        | Landkreis Harz   | 63 431  | 38 300  | 132 563  | 189 299  | 2 710                                     |
| 08504000                        | Ballenstedt, Stadt   | 5 455   | 2 243   | 1 916  | -  | 115                                       |
| 08505500                        | Blankenburg (Harz), Stadt  | 13 220  | 5 515   | 6 656  | -  | 434                                       |
| 08511000                        | Falkenstein/Harz, Stadt  | 4 072   | 1 933   | 965  | -  | 54  |
| 08513500                        | Halberstadt, Stadt   | 29 155  | 17 502  | 10 534   | -  | 197                                       |
| 08514500                        | Harzgerode, Stadt  | 3 625   | 3 053   | 1 516  | 1  | 92  |
| 08518500                        | Huy  | 2 442   | 3 931   | 710  | -  | 327                                       |
| 08519000                        | Ilseburg (Harz), Stadt   | 5 009   | 2 642   | 3 197  | -  | 39  |
| 08522700                        | Nordharz   | 5 831   | 2 414   | 1 336  | -  | 44  |
| 08522800                        | Oberharz am Brocken, Stadt   | 6 630   | 3 396   | 2 239  | -  | 272                                       |
| 08523000                        | Osterwieck, Stadt  | 8 319   | 4 077   | 1 238  | -  | 229                                       |
| 08523500                        | Quedlinburg, Welterbestadt   | 19 224  | 10 052  | 4 693  | 2  | 433                                       |
| 08533000                        | Thale, Stadt   | 6 279   | 3 852   | 12 221   | -  | 656                                       |
| 08537000                        | Wernigerode, Stadt   | 35 902  | 10 281  | 11 234   | -  | 485                                       |
| 08595151                        | VBG Vorharz  | 7 815   | 4 224   | 2 176  | -  | 199                                       |
| gesamt                          | Landkreis Jerichower Land  | 97 208  | 46 692  | 78 239   | 46 114   | 1 610                                     |
| 08600000                        | Landkreis Jerichower Land  | 34 964  | 15 134  | 62 750   | 46 101   | 225                                       |
| 08600500                        | Biederitz  | 6 935   | 2 845   | 969  | -  | 135                                       |
| 08601500                        | Burg, Stadt  | 18 378  | 5 021   | 5 411  | -  | 851                                       |
| 08603500                        | Elbe-Parey   | 5 369   | 1 533   | 828  | -  | 65  |
| 08604000                        | Genthin, Stadt   | 6 360   | 9 536   | 1 398  | -  | 105                                       |
| 08605500                        | Gommern, Stadt   | 3 592   | 3 408   | 2 906  | 12   | 80  |
| 08608000                        | Jerichow, Stadt  | 6 200   | 1 818   | 968  | -  | 46  |
| 08614000                        | Möckern, Stadt   | 9 763   | 4 018   | 2 052  | -  | 15  |
| 08614500                        | Möser  | 5 647   | 3 377   | 958  | -  | 89  |
| gesamt                          | Landkreis Mansfeld-Südharz   | 133 149                                       | 55 527  | 100 926  | 93 393   | 4 022                                     |
| 08700000                        | Landkreis Mansfeld-Südharz   | 50 438  | 14 656  | 71 663   | 93 393   | 1 301                                     |
| 08701500                        | Allstedt, Stadt  | 3 120   | 1 933   | 2 311  | -  | 40  |
| 08703100                        | Arnstein, Stadt  | 4 257   | 1 645   | 530  | -  | 21  |
| 08713000                        | Eisleben, Lutherstadt  | 9 108   | 7 319   | 9 425  | -  | 351                                       |
| 08716500                        | Gerbstedt, Stadt   | 3 351   | 2 384   | 613  | -  | 246                                       |
| 08722000                        | Hettstedt, Stadt   | 5 480   | 4 314   | 3 511  | -  | 278                                       |
| 08727500                        | Mansfeld, Stadt  | 6 127   | 2 690   | 1 134  | -  | 246                                       |
| 08737000                        | Sangerhausen, Stadt  | 22 967  | 6 223   | 5 086  | -  | 993                                       |
| 08738600                        | Seegebiet Mansfelder Land  | 6 175   | 2 522   | 1 307  | -  | 41  |
| 08741200                        | Südharz  | 8 435   | 4 615   | 1 380  | -  | 167                                       |
| 08795151                        | VBG Goldene Aue  | 7 156   | 3 719   | 1 636  | -  | 108                                       |
| 08795252                        | VBG Mansfelder Grund-Helbra  | 6 534   | 3 507   | 2 331  | -  | 230                                       |
| gesamt                          | Saalekreis   | 202 365                                       | 95 765  | 154 946  | 160 168  | 2 033                                     |
| 08800000                        | Saalekreis   | 62 971  | 35 121  | 121 815  | 160 112  | 398                                       |
| 08802000                        | Bad Dürrenberg, Solestadt  | 9 054   | 2 895   | 596  | -  | 132                                       |
| 08802500                        | Bad Lauchstädt, Goethestadt  | 7 834   | 3 088   | 1 160  | 3  | 129                                       |
| 08806500                        | Braunsbedra, Stadt   | 8 839   | 3 006   | 797  | 8  | 0   |
| 08815000                        | Kabelsketal  | 8 774   | 2 277   | 1 635  | -  | 4   |

## landesspezifischem Finanzierungssaldo der Kommunen - Auszahlungen

| Allgemeine Zuweisungen, Allg. Umlagen, Steuerbeteiligungen | Auszahlungen laufende Rechnung | Bereinigte Auszahlungen laufende Rechnung | Auszahlungen für Investitionstätigkeit | Auszahlungen aus Finanzierungstätigkeit | Auszahlungen Kapitalrechnung | Land<br>Kreisfreie Städte<br>Landkreise gesamt<br>Landkreishaushalte<br>Einheitsgemeinden<br>Verbandsgemeinden einschl. angehöriger Gemeinden | Berichtsstellennummer |
|--|--------------------------------|---|--|---|------------------------------|---|-----------------------|
| LD17   | LD18                           | LD18 ./ . [gB] [kB]                       | LD20                                   | LD21                                    | LD22                         |   |                       |
| 1 000 EUR  |                                |   |  |   |                              |   |                       |
| 21 333   | 79 770                         | -   | 15 592                                 | 1 932                                   | 17 524                       | Weißenfels, Stadt   | 08455000              |
| 13 784   | 66 307                         | -   | 15 241                                 | 1 577                                   | 16 818                       | Zeitz, Stadt  | 08459000              |
| 10 959   | 26 088                         | 19 991                                    | 11 275                                 | 641                                     | 11 916                       | VBG An der Finne  | 08495151              |
| 7 920  | 20 991                         | 16 356                                    | 1 112                                  | 479                                     | 1 591                        | VBG Droyßiger-Zeitzer Forst   | 08495252              |
| 15 082   | 34 995                         | 27 018                                    | 3 676                                  | 447                                     | 4 123                        | VBG Unstruttal  | 08495353              |
| 10 713   | 23 830                         | 18 008                                    | 4 424                                  | 1 232                                   | 5 656                        | VBG Wethautal   | 08495454              |
| 101 477  | 820 085                        | 725 597                                   | 88 822                                 | 22 935                                  | 111 757                      | Landkreis Harz  | gesamt                |
| -  | 426 303                        | -   | 22 565                                 | 10 380                                  | 32 945                       | Landkreis Harz  | 08500000              |
| 3 674  | 13 404                         | -   | 2 840                                  | 924                                     | 3 764                        | Ballenstedt, Stadt  | 08504000              |
| 8 250  | 34 076                         | -   | 4 242                                  | 714                                     | 4 956                        | Blankenburg (Harz), Stadt   | 08505500              |
| 2 936  | 9 961                          | -   | 1 120                                  | 206                                     | 1 327                        | Falkenstein/Harz, Stadt   | 08511000              |
| 20 669   | 78 057                         | -   | 4 662                                  | 1 476                                   | 6 138                        | Halberstadt, Stadt  | 08513500              |
| 2 594  | 10 881                         | -   | 7 105                                  | 377                                     | 7 482                        | Harzgerode, Stadt   | 08514500              |
| 2 693  | 10 102                         | -   | 745                                    | 755                                     | 1 501                        | Huy   | 08518500              |
| 4 048  | 14 935                         | -   | 7 365                                  | 457                                     | 7 821                        | Ilseburg (Harz), Stadt  | 08519000              |
| 3 458  | 13 083                         | -   | 1 094                                  | 193                                     | 1 287                        | Nordharz  | 08522700              |
| 4 474  | 17 012                         | -   | 1 638                                  | 304                                     | 1 942                        | Oberharz am Brocken, Stadt  | 08522800              |
| 4 945  | 18 808                         | -   | 3 872                                  | 853                                     | 4 724                        | Osterwieck, Stadt   | 08523000              |
| 11 119   | 45 523                         | -   | 8 638                                  | 1 708                                   | 10 346                       | Quedlinburg, Welterbestadt  | 08523500              |
| 6 821  | 29 830                         | -   | 7 514                                  | 780                                     | 8 293                        | Thale, Stadt  | 08533000              |
| 15 301   | 73 202                         | -   | 12 438                                 | 3 258                                   | 15 696                       | Wernigerode, Stadt  | 08537000              |
| 10 495   | 24 909                         | 19 422                                    | 2 984                                  | 549                                     | 3 533                        | VBG Vorharz   | 08595151              |
| 40 856   | 310 719                        | 272 997                                   | 31 777                                 | 7 742                                   | 39 519                       | Landkreis Jerichower Land   | gesamt                |
| -  | 159 175                        | -   | 8 667                                  | 1 763                                   | 10 431                       | Landkreis Jerichower Land   | 08600000              |
| 3 365  | 14 249                         | -   | 2 854                                  | 314                                     | 3 167                        | Biederitz   | 08600500              |
| 12 115   | 41 776                         | -   | 4 479                                  | 4 154                                   | 8 633                        | Burg, Stadt   | 08601500              |
| 2 302  | 10 096                         | -   | 3 082                                  | 116                                     | 3 198                        | Elbe-Parey  | 08603500              |
| 5 823  | 23 222                         | -   | 1 418                                  | 371                                     | 1 789                        | Genthin, Stadt  | 08604000              |
| 4 774  | 14 773                         | -   | 2 314                                  | 479                                     | 2 793                        | Gommern, Stadt  | 08605500              |
| 2 948  | 11 979                         | -   | 1 971                                  | 77                                      | 2 048                        | Jerichow, Stadt   | 08608000              |
| 5 760  | 21 608                         | -   | 2 604                                  | 218                                     | 2 822                        | Möckern, Stadt  | 08614000              |
| 3 769  | 13 840                         | -   | 4 389                                  | 249                                     | 4 638                        | Möser   | 08614500              |
| 69 867   | 456 885                        | 391 032                                   | 46 964                                 | 19 919                                  | 66 883                       | Landkreis Mansfeld-Südharz  | gesamt                |
| -  | 231 450                        | -   | 14 836                                 | 4 331                                   | 19 167                       | Landkreis Mansfeld-Südharz  | 08700000              |
| 2 934  | 10 338                         | -   | 2 507                                  | 969                                     | 3 476                        | Allstedt, Stadt   | 08701500              |
| 2 444  | 8 897                          | -   | 1 046                                  | 131                                     | 1 176                        | Arnstein, Stadt   | 08703100              |
| 11 490   | 37 693                         | -   | 5 251                                  | 691                                     | 5 942                        | Eisleben, Lutherstadt   | 08713000              |
| 3 332  | 9 926                          | -   | 547                                    | 273                                     | 820                          | Gerbstedt, Stadt  | 08716500              |
| 5 428  | 19 011                         | -   | 3 480                                  | 961                                     | 4 441                        | Hettstedt, Stadt  | 08722000              |
| 3 550  | 13 749                         | -   | 1 759                                  | 330                                     | 2 089                        | Mansfeld, Stadt   | 08727500              |
| 13 279   | 48 548                         | -   | 8 408                                  | 9 364                                   | 17 772                       | Sangerhausen, Stadt   | 08737000              |
| 3 856  | 13 900                         | -   | 1 746                                  | 91                                      | 1 838                        | Seegebiet Mansfelder Land   | 08738600              |
| 4 301  | 18 898                         | -   | 1 623                                  | 855                                     | 2 478                        | Südharz   | 08741200              |
| 7 724  | 20 343                         | 16 733                                    | 2 850                                  | 742                                     | 3 592                        | VBG Goldene Aue   | 08795151              |
| 11 530   | 24 132                         | 18 716                                    | 2 911                                  | 1 182                                   | 4 092                        | VBG Mansfelder Grund-Helbra   | 08795252              |
| 130 741  | 746 018                        | 648 132                                   | 89 508                                 | 15 012                                  | 104 520                      | Saalekreis  | gesamt                |
| -  | 380 416                        | -   | 20 666                                 | 3 902                                   | 24 568                       | Saalekreis  | 08800000              |
| 4 726  | 17 403                         | -   | 12 569                                 | 319                                     | 12 888                       | Bad Dürrenberg, Solestadt   | 08802000              |
| 3 741  | 15 955                         | -   | 3 699                                  | 538                                     | 4 237                        | Bad Lauchstädt, Goethestadt   | 08802500              |
| 4 402  | 17 052                         | -   | 2 617                                  | -                                       | 2 617                        | Braunsbedra, Stadt  | 08806500              |
| 7 466  | 20 155                         | -   | 2 142                                  | 578                                     | 2 720                        | Kabelsketal   | 08815000              |

## Noch 1.1.5.2 Landessystematik Finanzrechnung mit

| Berichts-<br>stellen-<br>nummer | Land<br>Kreisfreie Städte<br>Landkreise gesamt<br>Landkreishaushalte<br>Einheitsgemeinden<br>Verbandsgemeinden einschl.<br>angehöriger Gemeinden | Personal- und<br>Versorgungs-<br>auszahlungen | Auszahlungen<br>für Sach- und<br>Dienstleistungen | Transferaus-<br>zahlungen,<br>sonst. Ausz.<br>für lfd.<br>Verw.tätigk. | Soziale Leistungen<br>und aufgaben-<br>bezogene<br>Leistungs-<br>beteiligung | Zinsen<br>und<br>ähnliche<br>Auszahlungen |
|---------------------------------|--|---|---|--|--|---|
|                                 |  | LD12  | LD13  | LD14   | LD15   | LD16                                      |
|                                 |  | 1 000 EUR                                     |   |  |  |   |
| 08819500                        | Landsberg, Stadt   | 13 689  | 6 421   | 1 780  | -  | 316                                       |
| 08820500                        | Leuna, Stadt   | 14 261  | 7 914   | 5 618  | 9  | 74  |
| 08821600                        | Wettin-Löbejün, Stadt  | 8 128   | 2 940   | 1 163  | -  | 317                                       |
| 08822000                        | Merseburg, Stadt   | 17 515  | 7 725   | 8 468  | -  | 255                                       |
| 08823500                        | Mücheln (Geiseltal), Stadt   | 3 507   | 4 738   | 689  | -  | 45  |
| 08829500                        | Petersberg   | 6 281   | 3 900   | 1 289  | -  | 141                                       |
| 08830500                        | Querfurt, Stadt  | 4 632   | 2 554   | 3 272  | 25   | 136                                       |
| 08831900                        | Salzatal   | 7 926   | 2 851   | 2 020  | -  | 7   |
| 08833000                        | Schkopau   | 11 765  | 3 618   | 1 707  | -  | 40  |
| 08836500                        | Teutschenthal  | 10 295  | 4 485   | 1 911  | -  | 6   |
| 08895151                        | VBG Weida-Land   | 6 895   | 2 231   | 1 028  | 12   | 33  |
| gesamt                          | Salzlandkreis  | 165 542                                       | 98 948  | 223 244  | 222 574  | 4 195                                     |
| 08900000                        | Salzlandkreis  | 57 992  | 25 416  | 122 014  | 222 561  | 462                                       |
| 08901500                        | Aschersleben, Stadt  | 10 650  | 7 401   | 18 501   | -  | 1 145                                     |
| 08902600                        | Barby, Stadt   | 3 271   | 6 222   | 4 515  | -  | 113                                       |
| 08903000                        | Bernburg (Saale), Stadt  | 23 996  | 12 452  | 17 639   | 14   | 334                                       |
| 08904200                        | Bördeland  | 6 538   | 2 948   | 845  | -  | 181                                       |
| 08905500                        | Calbe (Saale), Stadt   | 4 351   | 6 082   | 733  | -  | 187                                       |
| 08917500                        | Hecklingen, Stadt  | 2 170   | 1 297   | 4 481  | -  | 164                                       |
| 08919500                        | Könnern, Stadt   | 6 548   | 3 029   | 2 574  | -  | 354                                       |
| 08923500                        | Nienburg (Saale), Stadt  | 3 567   | 2 430   | 4 466  | -  | 191                                       |
| 08930500                        | Schönebeck (Elbe), Stadt   | 15 733  | 5 516   | 30 004   | -  | 33  |
| 08930700                        | Seeland, Stadt   | 5 419   | 2 434   | 1 891  | -  | 13  |
| 08931000                        | Staßfurt, Stadt  | 14 709  | 12 727  | 8 846  | -  | 377                                       |
| 08995151                        | VBG Egelner Mulde  | 3 931   | 8 347   | 1 789  | -  | 238                                       |
| 08995252                        | VBG Saale-Wipper   | 6 665   | 2 645   | 4 945  | -  | 402                                       |
| gesamt                          | Landkreis Stendal  | 139 002                                       | 54 952  | 99 638   | 73 158   | 1 789                                     |
| 09000000                        | Landkreis Stendal  | 44 542  | 17 861  | 74 158   | 73 138   | 1 289                                     |
| 09007000                        | Bismark (Altmark), Stadt   | 6 230   | 3 084   | 1 535  | -  | 15  |
| 09022500                        | Havelberg, Hansestadt  | 5 667   | 2 329   | 749  | 13   | 79  |
| 09041500                        | Osterburg (Altmark), Hansestadt  | 6 232   | 2 884   | 2 529  | -  | 23  |
| 09053500                        | Stendal, Hansestadt  | 37 086  | 10 976  | 9 401  | -  | 101                                       |
| 09054600                        | Tangerhütte, Stadt   | 10 105  | 3 235   | 1 648  | -  | 150                                       |
| 09055000                        | Tangermünde, Stadt   | 5 342   | 3 784   | 1 431  | -  | 8   |
| 09095151                        | VBG Arneburg-Goldbeck  | 7 045   | 3 602   | 3 002  | -  | 27  |
| 09095252                        | VBG Elbe-Havel-Land  | 8 158   | 4 013   | 2 575  | 8  | 66  |
| 09095353                        | VBG Seehausen (Altmark)  | 8 595   | 3 183   | 2 609  | -  | 29  |
| gesamt                          | Landkreis Wittenberg   | 128 770                                       | 68 620  | 104 952  | 62 694   | 3 192                                     |
| 09100000                        | Landkreis Wittenberg   | 47 716  | 24 826  | 68 053   | 62 694   | 289                                       |
| 09101000                        | Annaburg, Stadt  | 4 204   | 2 088   | 761  | -  | 363                                       |
| 09102000                        | Bad Schmiedeberg, Stadt  | 4 257   | 3 723   | 1 869  | -  | 395                                       |
| 09106000                        | Coswig (Anhalt), Stadt   | 7 497   | 3 881   | 1 675  | -  | 185                                       |
| 09111000                        | Gräfenhainichen, Stadt   | 8 683   | 4 155   | 2 145  | -  | 49  |
| 09114500                        | Jessen (Elster), Stadt   | 11 596  | 5 345   | 1 260  | -  | 81  |
| 09116000                        | Kemberg, Stadt   | 7 880   | 3 821   | 1 179  | -  | 122                                       |
| 09124100                        | Oranienbaum-Wörlitz, Stadt   | 7 774   | 2 700   | 2 061  | -  | 324                                       |
| 09137500                        | Wittenberg, Lutherstadt  | 21 797  | 15 335  | 24 595   | -  | 1 358                                     |
| 09139100                        | Zahna-Elster, Stadt  | 7 366   | 2 746   | 1 356  | -  | 25  |

## landesspezifischem Finanzierungssaldo der Kommunen - Auszahlungen

| Allgemeine Zuweisungen, Allg. Umlagen, Steuerbeteiligungen | Auszahlungen laufende Rechnung | Bereinigte Auszahlungen laufende Rechnung | Auszahlungen für Investitionstätigkeit | Auszahlungen aus Finanzierungstätigkeit | Auszahlungen Kapitalrechnung | Land<br>Kreisfreie Städte<br>Landkreise gesamt<br>Landkreishaushalte<br>Einheitsgemeinden<br>Verbandsgemeinden einschl. angehöriger Gemeinden | Berichtsstellennummer |
|--|--------------------------------|---|--|---|------------------------------|---|-----------------------|
| LD17   | LD18                           | LD18 ./ . [gB] [kB]                       | LD20                                   | LD21                                    | LD22                         |   |                       |
| 1 000 EUR  |                                |   |  |   |                              |   |                       |
| 14 958   | 37 164                         | -   | 5 663                                  | 1 618                                   | 7 281                        | Landsberg, Stadt  | 08819500              |
| 28 734   | 56 610                         | -   | 6 788                                  | 794                                     | 7 582                        | Leuna, Stadt  | 08820500              |
| 4 363  | 16 912                         | -   | 2 146                                  | 532                                     | 2 678                        | Wettin-Löbejün, Stadt   | 08821600              |
| 17 702   | 51 665                         | -   | 8 555                                  | 1 672                                   | 10 226                       | Merseburg, Stadt  | 08822000              |
| 3 437  | 12 416                         | -   | 1 831                                  | 110                                     | 1 941                        | Mücheln (Geiseltal), Stadt  | 08823500              |
| 4 927  | 16 538                         | -   | 4 466                                  | 680                                     | 5 146                        | Petersberg  | 08829500              |
| 4 673  | 15 292                         | -   | 6 951                                  | 394                                     | 7 345                        | Querfurt, Stadt   | 08830500              |
| 5 039  | 17 843                         | -   | 2 710                                  | 171                                     | 2 881                        | Salzatal  | 08831900              |
| 11 942   | 29 072                         | -   | 2 106                                  | 19                                      | 2 125                        | Schkopau  | 08833000              |
| 5 820  | 22 517                         | -   | 3 770                                  | 738                                     | 4 508                        | Teutschenthal   | 08836500              |
| 8 808  | 19 007                         | 13 992                                    | 2 830                                  | 2 947                                   | 5 777                        | VBG Weida-Land  | 08895151              |
| 103 985  | 818 488                        | 723 203                                   | 62 225                                 | 16 341                                  | 78 565                       | Salzlandkreis   | gesamt                |
| -  | 428 444                        | -   | 10 243                                 | 6 242                                   | 16 485                       | Salzlandkreis   | 08900000              |
| 14 505   | 52 202                         | -   | 8 953                                  | 2 531                                   | 11 484                       | Aschersleben, Stadt   | 08901500              |
| 3 009  | 17 131                         | -   | 1 077                                  | 373                                     | 1 450                        | Barby, Stadt  | 08902600              |
| 19 136   | 73 569                         | -   | 6 152                                  | 568                                     | 6 720                        | Bernburg (Saale), Stadt   | 08903000              |
| 3 220  | 13 733                         | -   | 1 075                                  | 404                                     | 1 479                        | Bördeland   | 08904200              |
| 3 208  | 14 562                         | -   | 7 114                                  | 406                                     | 7 520                        | Calbe (Saale), Stadt  | 08905500              |
| 2 923  | 11 035                         | -   | 361                                    | 49                                      | 411                          | Hecklingen, Stadt   | 08917500              |
| 3 930  | 16 435                         | -   | 2 021                                  | 363                                     | 2 384                        | Könnern, Stadt  | 08919500              |
| 2 731  | 13 386                         | -   | 2 316                                  | 676                                     | 2 992                        | Nienburg (Saale), Stadt   | 08923500              |
| 16 073   | 67 360                         | -   | 8 235                                  | 548                                     | 8 783                        | Schönebeck (Elbe), Stadt  | 08930500              |
| 3 353  | 13 111                         | -   | 1 691                                  | 84                                      | 1 775                        | Seeland, Stadt  | 08930700              |
| 11 591   | 48 251                         | -   | 7 007                                  | 2 223                                   | 9 230                        | Staßfurt, Stadt   | 08931000              |
| 10 713   | 25 019                         | 19 609                                    | 1 725                                  | 483                                     | 2 208                        | VBG Egelner Mulde   | 08995151              |
| 9 592  | 24 249                         | 19 546                                    | 4 255                                  | 1 388                                   | 5 643                        | VBG Saale-Wipper  | 08995252              |
| 72 489   | 441 028                        | 374 664                                   | 51 549                                 | 6 566                                   | 58 115                       | Landkreis Stendal   | gesamt                |
| -  | 210 987                        | -   | 11 460                                 | 1 792                                   | 13 252                       | Landkreis Stendal   | 09000000              |
| 3 845  | 14 709                         | -   | 2 365                                  | 133                                     | 2 498                        | Bismark (Altmark), Stadt  | 09007000              |
| 2 782  | 11 620                         | -   | 561                                    | 72                                      | 633                          | Havelberg, Hansestadt   | 09022500              |
| 4 237  | 15 906                         | -   | 1 556                                  | 291                                     | 1 847                        | Osterburg (Altmark), Hansestadt   | 09041500              |
| 23 880   | 81 444                         | -   | 7 916                                  | 716                                     | 8 632                        | Stendal, Hansestadt   | 09053500              |
| 4 836  | 19 974                         | -   | 2 782                                  | 537                                     | 3 320                        | Tangerhütte, Stadt  | 09054600              |
| 4 812  | 15 379                         | -   | 1 594                                  | 80                                      | 1 674                        | Tangermünde, Stadt  | 09055000              |
| 11 019   | 24 695                         | 20 505                                    | 5 349                                  | 356                                     | 5 705                        | VBG Arneburg-Goldbeck   | 09095151              |
| 8 084  | 22 904                         | 18 528                                    | 13 804                                 | 493                                     | 14 297                       | VBG Elbe-Havel-Land   | 09095252              |
| 8 995  | 23 411                         | 18 807                                    | 4 162                                  | 2 096                                   | 6 258                        | VBG Seehausen (Altmark)   | 09095353              |
| 55 440   | 423 668                        | 374 658                                   | 42 552                                 | 11 335                                  | 53 888                       | Landkreis Wittenberg  | gesamt                |
| -  | 203 578                        | -   | 11 578                                 | 2 779                                   | 14 357                       | Landkreis Wittenberg  | 09100000              |
| 2 019  | 9 435                          | -   | 1 064                                  | 74                                      | 1 138                        | Annaburg, Stadt   | 09101000              |
| 2 971  | 13 215                         | -   | 1 922                                  | 599                                     | 2 521                        | Bad Schmiedeberg, Stadt   | 09102000              |
| 4 434  | 17 671                         | -   | 1 261                                  | 478                                     | 1 739                        | Coswig (Anhalt), Stadt  | 09106000              |
| 4 390  | 19 421                         | -   | 1 184                                  | 25                                      | 1 209                        | Gräfenhainichen, Stadt  | 09111000              |
| 6 314  | 24 597                         | -   | 3 090                                  | 398                                     | 3 487                        | Jessen (Elster), Stadt  | 09114500              |
| 3 510  | 16 512                         | -   | 2 261                                  | 122                                     | 2 383                        | Kemberg, Stadt  | 09116000              |
| 3 252  | 16 111                         | -   | 1 194                                  | 396                                     | 1 591                        | Oranienbaum-Wörlitz, Stadt  | 09124100              |
| 24 762   | 87 846                         | -   | 17 168                                 | 6 245                                   | 23 412                       | Wittenberg, Lutherstadt   | 09137500              |
| 3 789  | 15 281                         | -   | 1 830                                  | 220                                     | 2 050                        | Zahna-Elster, Stadt   | 09139100              |

## 1.1.5.3 Landessystematik Finanzrechnung mit

| Berichts-<br>stellen-<br>nummer | Land<br>Kreisfreie Städte<br>Landkreise gesamt<br>Landkreishaushalte<br>Einheitsgemeinden<br>Verbandsgemeinden einschl.<br>angehöriger Gemeinden | Saldo    | nachrichtlich: | Saldo         | Saldo          |
|---------------------------------|--|----------|----------------|---------------|----------------|
|                                 |  | laufende | Saldo          | Investitions- | Finanzrechnung |
|                                 |  | Rechnung | Nettotransfer  | tätigkeit     | ohne           |
|                                 |  | LD24     | LD24a          | LD25          | LD26           |
| 1 000 EUR                       |  |          |                |               |                |
| gesamt                          | Land Sachsen-Anhalt  | 244 371  | 2 872 470      | -149 450      | 94 921         |
| gesamt                          | kreisfreie Städte  | -47 073  | 878 820        | -9 021        | -56 094        |
| gesamt                          | Landkreise   | -80 370  | 1 402 322      | -37 848       | -118 218       |
| gesamt                          | kreisangeh. Gemeinden und VBG  | 371 814  | 591 329        | -102 581      | 269 233        |
|                                 | kreisfreie Städte  |          |                |               |                |
| 00100000                        | Dessau-Roßlau, Stadt   | -308     | 123 934        | -20 296       | -20 604        |
| 00200000                        | Halle (Saale), Stadt   | -15 938  | 405 902        | -14 043       | -29 982        |
| 00300000                        | Magdeburg, Landeshauptstadt  | -30 826  | 348 984        | 25 318        | -5 508         |
| gesamt                          | Altmarkkreis Salzwedel   | 2 746    | 113 626        | 822           | 3 567          |
| 08100000                        | Altmarkkreis Salzwedel   | -2 198   | 82 716         | 2 267         | 69             |
| 08103000                        | Arendsee (Altmark), Stadt  | -1 377   | 1 239          | 893           | -484           |
| 08113500                        | Gardelegen, Hansestadt   | 184      | 7 933          | 142           | 325            |
| 08124000                        | Kalbe (Milde), Stadt   | 1 395    | 3 344          | -567          | 828            |
| 08128000                        | Klötze, Stadt  | 314      | 2 814          | -1 134        | -820           |
| 08145500                        | Salzwedel, Hansestadt  | 4 803    | 10 425         | -1 451        | 3 352          |
| 08195151                        | VBG Beetzendorf-Diesdorf   | -375     | 5 155          | 672           | 297            |
| gesamt                          | Landkreis Anhalt-Bitterfeld  | 40 444   | 171 607        | -16 966       | 23 478         |
| 08200000                        | Landkreis Anhalt-Bitterfeld  | -7 164   | 125 100        | -7 329        | -14 492        |
| 08200500                        | Aken (Elbe), Stadt   | 1 148    | 3 374          | 324           | 1 472          |
| 08201500                        | Bitterfeld-Wolfen, Stadt   | 11 759   | 5 730          | 569           | 12 328         |
| 08218000                        | Köthen (Anhalt), Stadt   | 5 304    | 13 243         | -2 501        | 2 803          |
| 08224100                        | Muldestausee   | 325      | 4 948          | 357           | 682            |
| 08225600                        | Osternienburger Land   | 1 217    | 3 378          | -746          | 471            |
| 08230100                        | Raguhn-Jeßnitz, Stadt  | 2 088    | 3 731          | 998           | 3 086          |
| 08234000                        | Sandersdorf-Brehna, Stadt  | 5 517    | -872           | -4 334        | 1 184          |
| 08237700                        | Südliches Anhalt, Stadt  | 2 369    | 3 465          | -1 942        | 427            |
| 08243000                        | Zerbst/Anhalt, Stadt   | 4 114    | 9 775          | -449          | 3 664          |
| 08244000                        | Zörbig, Stadt  | 13 768   | -267           | -1 913        | 11 855         |
| gesamt                          | Landkreis Börde  | 6 336    | 188 570        | -34 164       | -27 828        |
| 08300000                        | Landkreis Börde  | -10 288  | 147 430        | -5 375        | -15 663        |
| 08304000                        | Barleben   | 3 944    | -2 896         | -6 930        | -2 986         |
| 08327000                        | Haldensleben, Stadt  | -5 639   | 1 933          | -956          | -6 595         |
| 08329800                        | Hohe Börde   | 3 734    | 3 962          | -3 460        | 275            |
| 08339000                        | Niedere Börde  | 2 465    | 1 259          | -643          | 1 822          |
| 08341100                        | Oebisfelde-Weferlingen, Stadt  | 2 695    | 5 270          | 2 344         | 5 039          |
| 08341500                        | Oschersleben (Bode), Stadt   | 695      | 9 280          | -2 642        | -1 947         |
| 08349000                        | Sülzetal   | 2 293    | -408           | -3 675        | -1 382         |
| 08353100                        | Wanzleben-Börde, Stadt   | 715      | 4 771          | -2 112        | -1 397         |
| 08356500                        | Wolmirstedt, Stadt   | 780      | 2 822          | -604          | 177            |
| 08395151                        | VBG Elbe-Heide   | 1 296    | 3 405          | -3 343        | -2 047         |
| 08395252                        | VBG Flechtingen  | -330     | 3 004          | -1 448        | -1 778         |
| 08395353                        | VBG Obere Aller  | 3 122    | 5 211          | -61           | 3 061          |
| 08395454                        | VBG Westliche Börde  | 854      | 3 526          | -5 260        | -4 407         |
| gesamt                          | Burgenlandkreis  | 41 842   | 234 295        | -36 759       | 5 083          |
| 08400000                        | Burgenlandkreis  | -5 352   | 156 025        | -9 824        | -15 177        |
| 08413000                        | Elsteraue  | 1 055    | 1 647          | -1 238        | -183           |
| 08423500                        | Hohenmölsen, Stadt   | 1 645    | 3 167          | -1 239        | 406            |
| 08431500                        | Lützen, Stadt  | 25 561   | -1 611         | -5 224        | 20 336         |
| 08435500                        | Naumburg (Saale), Stadt  | -448     | 20 700         | -3 882        | -4 331         |
| 08449000                        | Teuchern, Stadt  | 720      | 3 955          | -13           | 707            |

## landesspezifischem Finanzierungssaldo der Kommunen - Salden

| Saldo investive Finanzierungstätigkeit | Saldo Kapitalrechnung | nachrichtlich: Saldo Nettotransfer vom Land | Saldo Finanzrechnung insgesamt | Land<br>Kreisfreie Städte<br>Landkreise gesamt<br>Landkreishaushalte<br>Einheitsgemeinden<br>Verbandsgemeinden einschl.<br>angehöriger Gemeinden | Berichtsstellennummer |
|--|-----------------------|---|--------------------------------|--|-----------------------|
| LD26a                                  | LD27                  | LD27a                                       | LD28                           |  |                       |
| 1 000 EUR                              |                       |   |                                |  |                       |
| 128 738                                | -20 712               | 616 196                                     | 223 658                        | Land Sachsen-Anhalt  | gesamt                |
| 121 508                                | 112 486               | 167 941                                     | 65 414                         | kreisfreie Städte  | gesamt                |
| -8 189                                 | -46 036               | 123 481                                     | -126 407                       | Landkreise   | gesamt                |
| 15 419                                 | -87 162               | 324 774                                     | 284 652                        | kreisangeh. Gemeinden und VBG  | gesamt                |
|  |                       |   |                                | kreisfreie Städte  |                       |
| -879                                   | -21 175               | 22 634                                      | -21 483                        | Dessau-Roßlau, Stadt   | 00100000              |
| 70 744                                 | 56 700                | 85 662                                      | 40 762                         | Halle (Saale), Stadt   | 00200000              |
| 51 643                                 | 76 961                | 59 645                                      | 46 135                         | Magdeburg, Landeshauptstadt  | 00300000              |
|  |                       |   |                                |  |                       |
| -2 987                                 | -2 166                | 21 675                                      | 580                            | Altmarkkreis Salzwedel   | gesamt                |
| -2 262                                 | 6                     | 9 070                                       | -2 192                         | Altmarkkreis Salzwedel   | 08100000              |
| -85                                    | 809                   | 1 312                                       | -568                           | Arendsee (Altmark), Stadt  | 08103000              |
| -362                                   | -220                  | 4 744                                       | -37                            | Gardelegen, Hansestadt   | 08113500              |
| -237                                   | -804                  | 1 278                                       | 591                            | Kalbe (Milde), Stadt   | 08124000              |
| -68                                    | -1 203                | 1 925                                       | -889                           | Klötze, Stadt  | 08128000              |
| 138                                    | -1 313                | 2 393                                       | 3 490                          | Salzwedel, Hansestadt  | 08145500              |
| -112                                   | 560                   | 952   | 185                            | VBG Beetzendorf-Diesdorf   | 08195151              |
|  |                       |   |                                |  |                       |
| -467                                   | -17 433               | 38 695                                      | 23 012                         | Landkreis Anhalt-Bitterfeld  | gesamt                |
| 2 097                                  | -5 232                | 9 232                                       | -12 396                        | Landkreis Anhalt-Bitterfeld  | 08200000              |
| -96                                    | 228                   | 6 589                                       | 1 376                          | Aken (Elbe), Stadt   | 08200500              |
| -741                                   | -171                  | 7 708                                       | 11 588                         | Bitterfeld-Wolfen, Stadt   | 08201500              |
| -1 068                                 | -3 570                | 2 208                                       | 1 734                          | Köthen (Anhalt), Stadt   | 08218000              |
| -348                                   | 9                     | 1 614                                       | 334                            | Muldestausee   | 08224100              |
| 1 320                                  | 574                   | 783   | 1 791                          | Osternienburger Land   | 08225600              |
| -14                                    | 984                   | 1 002                                       | 3 072                          | Raguhn-Jeßnitz, Stadt  | 08230100              |
| -536                                   | -4 870                | 2 834                                       | 648                            | Sandersdorf-Brehna, Stadt  | 08234000              |
| -521                                   | -2 463                | 1 795                                       | -94                            | Südliches Anhalt, Stadt  | 08237700              |
| -334                                   | -783                  | 3 261                                       | 3 330                          | Zerbst/Anhalt, Stadt   | 08243000              |
| -227                                   | -2 140                | 1 670                                       | 11 628                         | Zörbig, Stadt  | 08244000              |
|  |                       |   |                                |  |                       |
| 17 390                                 | -16 774               | 48 611                                      | -10 437                        | Landkreis Börde  | gesamt                |
| -2 800                                 | -8 175                | 16 825                                      | -18 463                        | Landkreis Börde  | 08300000              |
| -95                                    | -7 025                | 2 853                                       | -3 081                         | Barleben   | 08304000              |
| -438                                   | -1 394                | 4 483                                       | -7 033                         | Haldensleben, Stadt  | 08327000              |
| -589                                   | -4 049                | 2 507                                       | -314                           | Hohe Börde   | 08329800              |
| 4 852                                  | 4 209                 | 662   | 6 674                          | Niedere Börde  | 08339000              |
| -696                                   | 1 648                 | 2 392                                       | 4 344                          | Oebisfelde-Weferlingen, Stadt  | 08341100              |
| -334                                   | -2 976                | 4 191                                       | -2 281                         | Oschersleben (Bode), Stadt   | 08341500              |
| -264                                   | -3 939                | 3 964                                       | -1 646                         | Sülzetal   | 08349000              |
| -188                                   | -2 301                | 1 861                                       | -1 586                         | Wanzleben-Börde, Stadt   | 08353100              |
| -146                                   | -749                  | 1 199                                       | 31                             | Wolmirstedt, Stadt   | 08356500              |
| 9 698                                  | 6 355                 | 1 673                                       | 7 651                          | VBG Elbe-Heide   | 08395151              |
| 8 090                                  | 6 642                 | 1 576                                       | 6 312                          | VBG Flechtingen  | 08395252              |
| 481                                    | 420                   | 2 565                                       | 3 542                          | VBG Obere Aller  | 08395353              |
| -180                                   | -5 441                | 1 859                                       | -4 587                         | VBG Westliche Börde  | 08395454              |
|  |                       |   |                                |  |                       |
| 12 995                                 | -23 763               | 54 672                                      | 18 078                         | Burgenlandkreis  | gesamt                |
| -209                                   | -10 033               | 13 785                                      | -15 385                        | Burgenlandkreis  | 08400000              |
| 2 323                                  | 1 085                 | 838   | 2 139                          | Elsteraue  | 08413000              |
| -128                                   | -1 367                | 2 105                                       | 278                            | Hohenmölsen, Stadt   | 08423500              |
| -1 143                                 | -6 367                | 2 268                                       | 19 193                         | Lützen, Stadt  | 08431500              |
| -64                                    | -3 946                | 5 591                                       | -4 395                         | Naumburg (Saale), Stadt  | 08435500              |
| -152                                   | -165                  | 849   | 555                            | Teuchern, Stadt  | 08449000              |

## Noch 1.1.5.3 Landessystematik Finanzrechnung mit

| Berichts-<br>stellen-<br>nummer | Land<br>Kreisfreie Städte<br>Landkreise gesamt<br>Landkreishaushalte<br>Einheitsgemeinden<br>Verbandsgemeinden einschl.<br>angehöriger Gemeinden | Saldo    | nachrichtlich: | Saldo         | Saldo          |
|---------------------------------|--|----------|----------------|---------------|----------------|
|                                 |  | laufende | Saldo          | Investitions- | Finanzrechnung |
|                                 |  | Rechnung | Nettotransfer  | tätigkeit     | ohne           |
|                                 |  | LD24     | LD24a          | LD25          | LD26           |
| 1 000 EUR                       |  |          |                |               |                |
| 08455000                        | Weißenfels, Stadt  | 18 849   | 20 147         | -7 793        | 11 055         |
| 08459000                        | Zeitz, Stadt   | -2 694   | 16 600         | 798           | -1 896         |
| 08495151                        | VBG An der Finne   | -643     | 4 117          | -8 248        | -8 890         |
| 08495252                        | VBG Droyßiger-Zeitzer Forst  | -435     | 3 073          | 1 164         | 729            |
| 08495353                        | VBG Unstruttal   | 1 577    | 4 676          | -698          | 880            |
| 08495454                        | VBG Wethautal  | 2 008    | 1 798          | -563          | 1 445          |
| gesamt                          | Landkreis Harz   | -1 768   | 269 848        | -10 407       | -12 175        |
| 08500000                        | Landkreis Harz   | -3 646   | 183 305        | -6 454        | -10 100        |
| 08504000                        | Ballenstedt, Stadt   | 447      | 2 587          | -838          | -391           |
| 08505500                        | Blankenburg (Harz), Stadt  | -1 304   | 9 372          | 897           | -406           |
| 08511000                        | Falkenstein/Harz, Stadt  | -1 632   | -17            | 1 486         | -146           |
| 08513500                        | Halberstadt, Stadt   | 2 810    | 25 570         | 2 000         | 4 809          |
| 08514500                        | Harzgerode, Stadt  | -96      | 1 931          | 154           | 58             |
| 08518500                        | Huy  | -1 470   | 2 575          | -34           | -1 504         |
| 08519000                        | Ilseburg (Harz), Stadt   | 1 620    | 1 719          | -2 052        | -431           |
| 08522700                        | Nordharz   | -639     | 2 541          | -446          | -1 085         |
| 08522800                        | Oberharz am Brocken, Stadt   | -1 200   | 1 893          | 94            | -1 106         |
| 08523000                        | Osterwieck, Stadt  | -5       | 2 592          | -862          | -867           |
| 08523500                        | Quedlinburg, Welterbestadt   | 3 660    | 16 177         | 625           | 4 285          |
| 08533000                        | Thale, Stadt   | -1 951   | 5 404          | -3 374        | -5 325         |
| 08537000                        | Wernigerode, Stadt   | 1 230    | 10 373         | -1 580        | -350           |
| 08595151                        | VBG Vorharz  | 408      | 3 828          | -23           | 384            |
| gesamt                          | Landkreis Jerichower Land  | 1 411    | 106 160        | -4 171        | -2 759         |
| 08600000                        | Landkreis Jerichower Land  | -5 660   | 79 338         | -3 176        | -8 836         |
| 08600500                        | Biederitz  | 1 195    | 2 529          | -2 084        | -890           |
| 08601500                        | Burg, Stadt  | 1 755    | 7 001          | 1 970         | 3 725          |
| 08603500                        | Elbe-Parey   | 645      | 3 485          | -719          | -74            |
| 08604000                        | Genthin, Stadt   | 429      | 3 440          | 727           | 1 156          |
| 08605500                        | Gommern, Stadt   | 792      | 2 376          | -337          | 455            |
| 08608000                        | Jerichow, Stadt  | -453     | 2 387          | 154           | -299           |
| 08614000                        | Möckern, Stadt   | 2 814    | 3 323          | 1 460         | 4 273          |
| 08614500                        | Möser  | -105     | 2 282          | -2 164        | -2 269         |
| gesamt                          | Landkreis Mansfeld-Südharz   | -10 904  | 180 436        | -2 240        | -13 144        |
| 08700000                        | Landkreis Mansfeld-Südharz   | -16 836  | 115 805        | -2 145        | -18 980        |
| 08701500                        | Allstedt, Stadt  | 267      | 3 133          | 345           | 612            |
| 08703100                        | Arnstein, Stadt  | 580      | 2 652          | -40           | 541            |
| 08713000                        | Eisleben, Lutherstadt  | 1 038    | 12 569         | 4 983         | 6 021          |
| 08716500                        | Gerbstedt, Stadt   | -123     | 2 068          | 539           | 415            |
| 08722000                        | Hettstedt, Stadt   | 334      | 6 457          | -1 027        | -693           |
| 08727500                        | Mansfeld, Stadt  | -1 304   | 3 195          | -213          | -1 517         |
| 08737000                        | Sangerhausen, Stadt  | 3 211    | 18 229         | -4 221        | -1 009         |
| 08738600                        | Seegebiet Mansfelder Land  | -173     | 2 601          | -275          | -448           |
| 08741200                        | Südharz  | -704     | 3 825          | -373          | -1 077         |
| 08795151                        | VBG Goldene Aue  | 807      | 3 495          | -1 240        | -434           |
| 08795252                        | VBG Mansfelder Grund-Helbra  | 1 999    | 6 408          | 1 427         | 3 426          |
| gesamt                          | Saalekreis   | 198 518  | 191 741        | -34 870       | 163 648        |
| 08800000                        | Saalekreis   | 1 917    | 152 437        | -8 614        | -6 698         |
| 08802000                        | Bad Dürrenberg, Solestadt  | 889      | 4 914          | -3 104        | -2 215         |
| 08802500                        | Bad Lauchstädt, Goethestadt  | -333     | 2 815          | -287          | -621           |
| 08806500                        | Braunsbedra, Stadt   | -118     | 3 953          | 346           | 228            |
| 08815000                        | Kabelsketal  | -505     | -469           | -1 003        | -1 509         |



## landesspezifischem Finanzierungssaldo der Kommunen - Salden

| Saldo investive Finanzierungstätigkeit | Saldo Kapitalrechnung | nachrichtlich: Saldo Nettotransfer vom Land | Saldo Finanzrechnung insgesamt | Land<br>Kreisfreie Städte<br>Landkreise gesamt<br>Landkreis Haushalte<br>Einheitsgemeinden<br>Verbandsgemeinden einschl.<br>angehöriger Gemeinden | Berichtsstellennummer |
|--|-----------------------|---|--------------------------------|---|-----------------------|
| LD26a                                  | LD27                  | LD27a                                       | LD28                           |   |                       |
| 1 000 EUR                              |                       |   |                                |   |                       |
| 4 744                                  | -3 049                | 5 227                                       | 15 799                         | Weißenfels, Stadt   | 08455000              |
| -1 390                                 | -592                  | 15 391                                      | -3 285                         | Zeitz, Stadt  | 08459000              |
| 8 653                                  | 405                   | 2 099                                       | -238                           | VBG An der Finne  | 08495151              |
| -422                                   | 742                   | 2 016                                       | 307                            | VBG Droyßiger-Zeitzer Forst   | 08495252              |
| 507                                    | -191                  | 2 089                                       | 1 387                          | VBG Unstruttal  | 08495353              |
| 278                                    | -285                  | 2 413                                       | 1 723                          | VBG Wethautal   | 08495454              |
| -11 754                                | -22 161               | 58 355                                      | -23 929                        | Landkreis Harz  | gesamt                |
| -4 535                                 | -10 989               | 15 208                                      | -14 634                        | Landkreis Harz  | 08500000              |
| -253                                   | -1 091                | 1 470                                       | -644                           | Ballenstedt, Stadt  | 08504000              |
| -714                                   | 183                   | 3 515                                       | -1 121                         | Blankenburg (Harz), Stadt   | 08505500              |
| -40                                    | 1 446                 | 1 008                                       | -186                           | Falkenstein/Harz, Stadt   | 08511000              |
| -1 188                                 | 812                   | 5 883                                       | 3 621                          | Halberstadt, Stadt  | 08513500              |
| -280                                   | -127                  | 4 673                                       | -223                           | Harzgerode, Stadt   | 08514500              |
| -755                                   | -790                  | 683   | -2 260                         | Huy   | 08518500              |
| -212                                   | -2 263                | 2 983                                       | -643                           | Ilseburg (Harz), Stadt  | 08519000              |
| -193                                   | -639                  | 634   | -1 279                         | Nordharz  | 08522700              |
| -304                                   | -211                  | 1 523                                       | -1 410                         | Oberharz am Brocken, Stadt  | 08522800              |
| 1 349                                  | 487                   | 2 710                                       | 483                            | Osterwieck, Stadt   | 08523000              |
| -1 708                                 | -1 082                | 8 140                                       | 2 577                          | Quedlinburg, Welterbestadt  | 08523500              |
| -780                                   | -4 154                | 3 587                                       | -6 105                         | Thale, Stadt  | 08533000              |
| -1 591                                 | -3 171                | 5 107                                       | -1 941                         | Wernigerode, Stadt  | 08537000              |
| -549                                   | -572                  | 1 231                                       | -164                           | VBG Vorharz   | 08595151              |
| -1 042                                 | -5 213                | 23 047                                      | -3 801                         | Landkreis Jerichower Land   | gesamt                |
| 3 937                                  | 761                   | 5 280                                       | -4 900                         | Landkreis Jerichower Land   | 08600000              |
| -314                                   | -2 398                | 574   | -1 203                         | Biederitz   | 08600500              |
| -4 154                                 | -2 185                | 5 635                                       | -429                           | Burg, Stadt   | 08601500              |
| -116                                   | -836                  | 2 332                                       | -191                           | Elbe-Parey  | 08603500              |
| -371                                   | 356                   | 2 074                                       | 785                            | Genthin, Stadt  | 08604000              |
| -479                                   | -816                  | 1 564                                       | -24                            | Gommern, Stadt  | 08605500              |
| -77                                    | 77                    | 1 712                                       | -376                           | Jerichow, Stadt   | 08608000              |
| -218                                   | 1 241                 | 1 889                                       | 4 055                          | Möckern, Stadt  | 08614000              |
| 751                                    | -1 413                | 1 987                                       | -1 518                         | Möser   | 08614500              |
| 1 068                                  | -1 172                | 29 739                                      | -12 076                        | Landkreis Mansfeld-Südharz  | gesamt                |
| -1 044                                 | -3 189                | 8 719                                       | -20 024                        | Landkreis Mansfeld-Südharz  | 08700000              |
| 1 077                                  | 1 422                 | 1 494                                       | 1 689                          | Allstedt, Stadt   | 08701500              |
| -131                                   | -171                  | 710   | 410                            | Arnstein, Stadt   | 08703100              |
| -691                                   | 4 292                 | 4 548                                       | 5 330                          | Eisleben, Lutherstadt   | 08713000              |
| -273                                   | 265                   | 898   | 142                            | Gerbstedt, Stadt  | 08716500              |
| -961                                   | -1 988                | 1 602                                       | -1 654                         | Hettstedt, Stadt  | 08722000              |
| -330                                   | -543                  | 1 406                                       | -1 847                         | Mansfeld, Stadt   | 08727500              |
| 4 108                                  | -113                  | 3 998                                       | 3 098                          | Sangerhausen, Stadt   | 08737000              |
| -91                                    | -366                  | 1 408                                       | -540                           | Seegebiet Mansfelder Land   | 08738600              |
| -647                                   | -1 020                | 1 055                                       | -1 724                         | Südharz   | 08741200              |
| 1 233                                  | -8                    | 1 528                                       | 799                            | VBG Goldene Aue   | 08795151              |
| -1 182                                 | 245                   | 2 372                                       | 2 245                          | VBG Mansfelder Grund-Helbra   | 08795252              |
| 3 412                                  | -31 458               | 41 037                                      | 167 060                        | Saalekreis  | gesamt                |
| 1 048                                  | -7 566                | 10 597                                      | -5 649                         | Saalekreis  | 08800000              |
| -319                                   | -3 423                | 9 165                                       | -2 534                         | Bad Dürrenberg, Solestadt   | 08802000              |
| -538                                   | -825                  | 1 568                                       | -1 159                         | Bad Lauchstädt, Goethestadt   | 08802500              |
| 0                                      | 346                   | 2 526                                       | 228                            | Braunsbedra, Stadt  | 08806500              |
| -578                                   | -1 581                | 797   | -2 087                         | Kabelsketal   | 08815000              |

## Noch 1.1.5.3 Landessystematik Finanzrechnung mit

| Berichts-<br>stellen-<br>nummer | Land<br>Kreisfreie Städte<br>Landkreise gesamt<br>Landkreishaushalte<br>Einheitsgemeinden<br>Verbandsgemeinden einschl.<br>angehöriger Gemeinden | Saldo    | nachrichtlich:            | Saldo         | Saldo                               |
|---------------------------------|--|----------|---------------------------|---------------|-------------------------------------|
|                                 |  | laufende | Saldo                     | Investitions- | Finanzrechnung                      |
|                                 |  | Rechnung | Nettotransfer<br>vom Land | tätigkeit     | ohne<br>Finanzierungs-<br>tätigkeit |
|                                 |  | LD24     | LD24a                     | LD25          | LD26                                |
| 1 000 EUR                       |  |          |                           |               |                                     |
| 08819500                        | Landsberg, Stadt   | 7 339    | -1 367                    | -2 494        | 4 845                               |
| 08820500                        | Leuna, Stadt   | 176 321  | -1 742                    | -3 652        | 172 669                             |
| 08821600                        | Wettin-Löbejün, Stadt  | -41      | 2 568                     | -340          | -382                                |
| 08822000                        | Merseburg, Stadt   | 5 088    | 17 645                    | -3 731        | 1 358                               |
| 08823500                        | Mücheln (Geiseltal), Stadt   | 30       | 3 815                     | 204           | 234                                 |
| 08829500                        | Petersberg   | 908      | 342                       | -2 667        | -1 759                              |
| 08830500                        | Querfurt, Stadt  | -155     | 3 141                     | -4 735        | -4 890                              |
| 08831900                        | Salzatal   | -40      | 2 193                     | -915          | -955                                |
| 08833000                        | Schkopau   | 8 866    | -1 305                    | -391          | 8 475                               |
| 08836500                        | Teutschenthal  | -90      | 1 596                     | -1 786        | -1 877                              |
| 08895151                        | VBG Weida-Land   | -1 557   | 1 205                     | -1 700        | -3 257                              |
| gesamt                          | Salzlandkreis  | 24 594   | 235 545                   | 1 058         | 25 652                              |
| 08900000                        | Salzlandkreis  | -13 221  | 147 747                   | 1 085         | -12 136                             |
| 08901500                        | Aschersleben, Stadt  | 1 639    | 11 408                    | -2 148        | -509                                |
| 08902600                        | Barby, Stadt   | 1 495    | 8 488                     | 140           | 1 635                               |
| 08903000                        | Bernburg (Saale), Stadt  | 5 203    | 13 730                    | 4 518         | 9 721                               |
| 08904200                        | Bördeland  | 1 328    | 4 241                     | 429           | 1 757                               |
| 08905500                        | Calbe (Saale), Stadt   | 6 920    | 8 901                     | -825          | 6 095                               |
| 08917500                        | Hecklingen, Stadt  | 130      | 2 808                     | 313           | 443                                 |
| 08919500                        | Könnern, Stadt   | 446      | 2 031                     | 1 634         | 2 080                               |
| 08923500                        | Nienburg (Saale), Stadt  | -2 008   | 1 429                     | -125          | -2 133                              |
| 08930500                        | Schönebeck (Elbe), Stadt   | 20 958   | 15 454                    | -1 437        | 19 522                              |
| 08930700                        | Seeland, Stadt   | 195      | 1 368                     | -742          | -547                                |
| 08931000                        | Staßfurt, Stadt  | 2 875    | 11 610                    | -1 416        | 1 459                               |
| 08995151                        | VBG Egelner Mulde  | -347     | 3 147                     | -31           | -378                                |
| 08995252                        | VBG Saale-Wipper   | -1 021   | 3 182                     | -337          | -1 358                              |
| gesamt                          | Landkreis Stendal  | -7 884   | 151 118                   | 1 815         | -6 069                              |
| 09000000                        | Landkreis Stendal  | -10 554  | 103 208                   | 691           | -9 863                              |
| 09007000                        | Bismark (Altmark), Stadt   | -806     | 2 989                     | 45            | -761                                |
| 09022500                        | Havelberg, Hansestadt  | -1 709   | 2 236                     | 175           | -1 533                              |
| 09041500                        | Osterburg (Altmark), Hansestadt  | 2 696    | 2 706                     | -38           | 2 658                               |
| 09053500                        | Stendal, Hansestadt  | -1 362   | 20 025                    | 1 941         | 579                                 |
| 09054600                        | Tangerhütte, Stadt   | -1 253   | 3 452                     | -1 318        | -2 571                              |
| 09055000                        | Tangermünde, Stadt   | -221     | 3 763                     | -443          | -664                                |
| 09095151                        | VBG Arneburg-Goldbeck  | 6 299    | 2 641                     | -420          | 5 879                               |
| 09095252                        | VBG Elbe-Havel-Land  | -538     | 5 615                     | 1 841         | 1 303                               |
| 09095353                        | VBG Seehausen (Altmark)  | -437     | 4 482                     | -659          | -1 096                              |
| gesamt                          | Landkreis Wittenberg   | -3 892   | 150 705                   | -4 546        | -8 438                              |
| 09100000                        | Landkreis Wittenberg   | -7 369   | 109 210                   | 1 026         | -6 343                              |
| 09101000                        | Annaburg, Stadt  | 925      | 3 991                     | -157          | 768                                 |
| 09102000                        | Bad Schmiedeberg, Stadt  | -8       | 3 549                     | -270          | -278                                |
| 09106000                        | Coswig (Anhalt), Stadt   | 520      | 2 492                     | 699           | 1 219                               |
| 09111000                        | Gräfenhainichen, Stadt   | -1 136   | 4 469                     | -168          | -1 304                              |
| 09114500                        | Jessen (Elster), Stadt   | 4 370    | 3 083                     | 7             | 4 376                               |
| 09116000                        | Kemberg, Stadt   | -635     | 3 940                     | -383          | -1 017                              |
| 09124100                        | Oranienbaum-Wörlitz, Stadt   | -2 464   | 2 260                     | 1 453         | -1 011                              |
| 09137500                        | Wittenberg, Lutherstadt  | 1 019    | 14 935                    | -6 353        | -5 334                              |
| 09139100                        | Zahna-Elster, Stadt  | 886      | 2 776                     | -400          | 485                                 |

## landesspezifischem Finanzierungssaldo der Kommunen - Salden

| Saldo investive Finanzierungstätigkeit | Saldo Kapitalrechnung | nachrichtlich: Saldo Nettotransfer vom Land | Saldo Finanzrechnung insgesamt | Land<br>Kreisfreie Städte<br>Landkreise gesamt<br>Landkreishaushalte<br>Einheitsgemeinden<br>Verbandsgemeinden einschl.<br>angehöriger Gemeinden | Berichtsstellennummer |
|--|-----------------------|---|--------------------------------|--|-----------------------|
| LD26a                                  | LD27                  | LD27a                                       | LD28                           |  |                       |
| 1 000 EUR                              |                       |   |                                |  |                       |
| -1 136                                 | -3 630                | 1 378                                       | 3 710                          | Landsberg, Stadt   | 08819500              |
| -751                                   | -4 403                | 2 690                                       | 171 918                        | Leuna, Stadt   | 08820500              |
| 1 918                                  | 1 578                 | 1 051                                       | 1 536                          | Wettin-Löbejün, Stadt  | 08821600              |
| -1 672                                 | -5 402                | 3 075                                       | -314                           | Merseburg, Stadt   | 08822000              |
| -45                                    | 160                   | 1 172                                       | 190                            | Mücheln (Geiseltal), Stadt   | 08823500              |
| -485                                   | -3 153                | 1 520                                       | -2 245                         | Petersberg   | 08829500              |
| 1 106                                  | -3 629                | 1 810                                       | -3 784                         | Querfurt, Stadt  | 08830500              |
| -171                                   | -1 086                | 903   | -1 126                         | Salzatal   | 08831900              |
| -19                                    | -410                  | 1 028                                       | 8 456                          | Schkopau   | 08833000              |
| 5 100                                  | 3 314                 | 971   | 3 224                          | Teutschenthal  | 08836500              |
| -47                                    | -1 747                | 786   | -3 304                         | VBG Weida-Land   | 08895151              |
| -12 289                                | -11 231               | 49 886                                      | 13 363                         | Salzlandkreis  | gesamt                |
| -5 251                                 | -4 166                | 10 419                                      | -17 387                        | Salzlandkreis  | 08900000              |
| -2 470                                 | -4 618                | 4 787                                       | -2 979                         | Aschersleben, Stadt  | 08901500              |
| -370                                   | -230                  | 986   | 1 265                          | Barby, Stadt   | 08902600              |
| -568                                   | 3 950                 | 6 745                                       | 9 153                          | Bernburg (Saale), Stadt  | 08903000              |
| -404                                   | 25                    | 1 450                                       | 1 353                          | Bördeland  | 08904200              |
| -406                                   | -1 231                | 6 159                                       | 5 689                          | Calbe (Saale), Stadt   | 08905500              |
| -49                                    | 264                   | 660   | 394                            | Hecklingen, Stadt  | 08917500              |
| -99                                    | 1 536                 | 1 633                                       | 1 982                          | Könnern, Stadt   | 08919500              |
| -303                                   | -429                  | 2 054                                       | -2 437                         | Nienburg (Saale), Stadt  | 08923500              |
| -548                                   | -1 985                | 4 808                                       | 18 974                         | Schönebeck (Elbe), Stadt   | 08930500              |
| -84                                    | -826                  | 815   | -631                           | Seeland, Stadt   | 08930700              |
| -476                                   | -1 892                | 5 230                                       | 984                            | Staßfurt, Stadt  | 08931000              |
| -483                                   | -514                  | 952   | -861                           | VBG Egelner Mulde  | 08995151              |
| -777                                   | -1 114                | 3 190                                       | -2 135                         | VBG Saale-Wipper   | 08995252              |
| -1 201                                 | 614                   | 49 234                                      | -7 270                         | Landkreis Stendal  | gesamt                |
| 109                                    | 799                   | 12 107                                      | -9 755                         | Landkreis Stendal  | 09000000              |
| -133                                   | -88                   | 1 874                                       | -894                           | Bismark (Altmark), Stadt   | 09007000              |
| -72                                    | 104                   | 624   | -1 605                         | Havelberg, Hansestadt  | 09022500              |
| -291                                   | -329                  | 1 333                                       | 2 367                          | Osterburg (Altmark), Hansestadt  | 09041500              |
| -529                                   | 1 412                 | 9 096                                       | 50                             | Stendal, Hansestadt  | 09053500              |
| -271                                   | -1 589                | 1 353                                       | -2 842                         | Tangerhütte, Stadt   | 09054600              |
| -80                                    | -523                  | 1 042                                       | -744                           | Tangermünde, Stadt   | 09055000              |
| -264                                   | -684                  | 4 193                                       | 5 615                          | VBG Arneburg-Goldbeck  | 09095151              |
| -493                                   | 1 348                 | 14 825                                      | 810                            | VBG Elbe-Havel-Land  | 09095252              |
| 824                                    | 165                   | 2 785                                       | -272                           | VBG Seehausen (Altmark)  | 09095353              |
| 2 103                                  | -2 443                | 33 304                                      | -6 335                         | Landkreis Wittenberg   | gesamt                |
| 721                                    | 1 748                 | 12 241                                      | -5 621                         | Landkreis Wittenberg   | 09100000              |
| -74                                    | -231                  | 871   | 694                            | Annaburg, Stadt  | 09101000              |
| -309                                   | -578                  | 1 283                                       | -587                           | Bad Schmiedeberg, Stadt  | 09102000              |
| -478                                   | 221                   | 1 444                                       | 741                            | Coswig (Anhalt), Stadt   | 09106000              |
| -25                                    | -194                  | 988   | -1 329                         | Gräfenhainichen, Stadt   | 09111000              |
| -398                                   | -391                  | 2 465                                       | 3 979                          | Jessen (Elster), Stadt   | 09114500              |
| 1 566                                  | 1 183                 | 1 651                                       | 549                            | Kemberg, Stadt   | 09116000              |
| -396                                   | 1 057                 | 2 108                                       | -1 408                         | Oranienbaum-Wörlitz, Stadt   | 09124100              |
| 1 716                                  | -4 637                | 9 173                                       | -3 618                         | Wittenberg, Lutherstadt  | 09137500              |
| -220                                   | -620                  | 1 081                                       | 265                            | Zahna-Elster, Stadt  | 09139100              |

1.2 Entwicklung der Ein- und Auszahlungen und Saldo Jahr 2023 im Vergleich zum Vorjahr  
 1.2.1 Landessystematik Entwicklung Finanzrechnung kommunale Kernhaushalte insgesamt

| Lfd.<br>Nr. | Bezeichnung<br>- Landessystematik -                                      | 01.01. - 31.12.  |                  | Verän-<br>derung | Je Ein-<br>wohner/-in |
|-------------|--|------------------|------------------|------------------|-----------------------|
|             |  | 2023             | 2022             |                  | 2023                  |
|             |  | 1 000 EUR        |                  | um %             | EUR                   |
| LD01        | Steuern und ähnliche Abgaben (ohne Kg. 605 "Ausgleichsleistungen")       | 2 558 485        | 2 286 124        | 11,9             | 1 192,74              |
| LD01a       | dar. Gewerbesteuer   | 1 341 895        | 1 151 868        | 16,5             | 625,58                |
| LD01b       | nachrichtlich: Gewerbesteuer netto (≙ abzgl. Gewerbesteuerumlage)        | 1 228 190        | 1 048 760        | 17,1             | 572,57                |
| LD02        | Zuwendungen und allgemeine Umlagen (einschl. Kg. 605 "Ausgl.leistungen") | 4 359 643        | 4 135 796        | 5,4              | 2 032,43              |
| LD02a       | dar. FAG-Leistungen  | 1 647 555        | 1 585 672        | 3,9              | 768,08                |
| LD02b       | dar. Schlüsselzuweisungen und besondere Ergänzungszuweisungen            | 1 152 761        | 1 110 528        | 3,8              | 537,41                |
| LD02c       | nachrichtlich: negative Schlüsselzuweisungen                             | 25 293           | 33 010           | -23,4            | 11,79                 |
| LD02d       | dar. Kreis-, Verbandsgemeindeumlage                                      | 815 725          | 802 581          | 1,6              | 380,28                |
| LD03        | Sonstige Transfereinzahlungen  | 74 363           | 59 294           | 25,4             | 34,67                 |
| LD04        | Weitere Einzahlungen   | 1 382 108        | 1 292 647        | 6,9              | 644,33                |
| LD05        | Zinsen und ähnliche Einzahlungen   | 83 993           | 92 772           | -9,5             | 39,16                 |
| LD06        | <b>Einzahlungen laufende Rechnung</b>                                    | <b>8 458 592</b> | <b>7 866 632</b> | 7,5              | 3 943,32              |
| LD06a       | dar. Einzahlungen vom Land   | 2 918 013        | 2 843 105        | 2,6              | 1 360,35              |
| LD06b       | dar. (abzgl.) Einzahlungen von gleicher Ebene                            | 1 226 882        | 1 185 631        | 3,5              | 571,96                |
| LD07        | Bereinigte Einzahlungen laufende Rechnung                                | 7 231 710        | 6 681 001        | 8,2              | 3 371,36              |
| LD08        | Einzahlungen aus Investitionstätigkeit                                   | 911 180          | 807 853          | 12,8             | 424,78                |
| LD08a       | dar. Einzahlungen aus Zuwendungen für Inv. und Inv.förd.maßn.            | 684 914          | 723 955          | -5,4             | 319,30                |
| LD08b       | dar. Einzahlungen aus Beiträgen und ähnlichen Entgelten                  | 9 255            | 11 841           | -21,8            | 4,31                  |
| LD09        | Einzahlungen aus investiver Finanzierungstätigkeit                       | 332 726          | 352 665          | -5,7             | 155,11                |
| LD10        | <b>Einzahlungen Kapitalrechnung</b>                                      | <b>1 243 906</b> | <b>1 160 518</b> | 7,2              | 579,90                |
| LD10a       | dar. Einzahlungen vom Land   | 616 196          | 640 332          | -3,8             | 287,27                |
| LD10b       | dar. (abzgl.) Einzahlungen von gleicher Ebene                            | 25 776           | 31 977           | -19,4            | 12,02                 |
| LD11        | Bereinigte Einzahlungen Kapitalrechnung                                  | 1 218 130        | 1 128 541        | 7,9              | 567,88                |
| LD12        | Personal- und Versorgungsauszahlungen                                    | 2 219 897        | 2 075 768        | 6,9              | 1 034,90              |
| LD13        | Auszahlungen für Sach- und Dienstleistungen                              | 1 021 321        | 943 853          | 8,2              | 476,13                |
| LD14        | Transferauszahlungen, sonst. Ausz. für lfd. Verw.tätig.                  | 2 282 992        | 2 154 113        | 6,0              | 1 064,31              |
| LD15        | Soziale Leistungen insgesamt   | 1 677 075        | 1 438 197        | 16,6             | 781,84                |
| LD16        | Zinsen und ähnliche Auszahlungen   | 55 908           | 33 715           | 65,8             | 26,06                 |
| LD17        | Allgemeine Zuweisungen, Allgemeine Umlagen, Steuerbeteiligungen          | 957 028          | 941 931          | 1,6              | 446,16                |
| LD17a       | dar. Gewerbesteuerumlage   | 113 705          | 103 108          | 10,3             | 53,01                 |
| LD18        | <b>Auszahlungen laufende Rechnung</b>                                    | <b>8 214 221</b> | <b>7 587 577</b> | 8,3              | 3 829,40              |
| LD18a       | dar. Auszahlungen an das Land  | 45 543           | 55 102           | -17,3            | 21,23                 |
| LD18b       | (abzgl.) Einzahlungen von gleicher Ebene (= LD06b)                       | 1 226 882        | 1 185 631        | 3,5              | 571,96                |
| LD19        | Bereinigte Auszahlungen laufende Rechnung                                | 6 987 339        | 6 401 947        | 9,1              | 3 257,43              |
| LD20        | Auszahlungen für Investitionstätigkeit                                   | 1 060 630        | 1 161 287        | -8,7             | 494,46                |
| LD20a       | dar. Sachinvestitionen   | 1 006 780        | 1 080 183        | -6,8             | 469,35                |
| LD21        | Auszahlungen zur Tilgung investiver Kredite und Ähnliches                | 203 988          | 190 331          | 7,2              | 95,10                 |
| LD22        | <b>Auszahlungen Kapitalrechnung</b>                                      | <b>1 264 618</b> | <b>1 351 618</b> | -6,4             | 589,55                |
| LD22a       | dar. Auszahlungen an das Land  | 0                | 85               | -100,0           | 0,00                  |
| LD22b       | (abzgl.) Einzahlungen von gleicher Ebene (= LD10b)                       | 25 776           | 31 977           | -19,4            | 12,02                 |
| LD23        | Bereinigte Auszahlungen Kapitalrechnung                                  | 1 238 842        | 1 319 641        | -6,1             | 577,54                |
| LD24        | <b>Saldo laufende Rechnung</b>   | <b>244 371</b>   | <b>279 055</b>   | -12,4            | 113,92                |
| LD24a       | dar. Nettotransfer vom Land  | 2 872 470        | 2 788 002        | 3,0              | 1 339,12              |
| LD25        | Saldo Investitionstätigkeit  | -149 450         | -353 435         | 57,7             | -69,67                |
| LD26        | Saldo Finanzrechnung ohne Finanzierungstätigkeit                         | 94 921           | -74 380          | 227,6            | 44,25                 |
| LD26a       | Saldo investive Finanzierungstätigkeit                                   | 128 738          | 162 334          | -20,7            | 60,02                 |
| LD27        | <b>Saldo Kapitalrechnung</b>   | <b>-20 712</b>   | <b>-191 101</b>  | 89,2             | -9,66                 |
| LD27a       | dar. Nettotransfer vom Land  | 616 196          | 640 247          | -3,8             | 287,27                |
| LD28        | <b>Saldo Finanzrechnung insgesamt</b>                                    | <b>223 658</b>   | <b>87 954</b>    | 154,3            | 104,27                |

## 1.2.2 Landessystematik Entwicklung Finanzrechnung kreisfreie Städte

| Lfd. Nr. | Bezeichnung<br>- Landessystematik -                                      | 01.01. - 31.12.  |                  | Veränderung | Je Einwohner/-in |
|----------|--|------------------|------------------|-------------|------------------|
|          |  | 2023             | 2022             |             | 2023             |
|          |  | 1 000 EUR        |                  | um %        | EUR              |
| LD01     | Steuern und ähnliche Abgaben (ohne Kg. 605 "Ausgleichsleistungen")       | 618 603          | 591 728          | 4,5         | 1 137,37         |
| LD01a    | dar. Gewerbesteuer   | 290 706          | 285 494          | 1,8         | 534,50           |
| LD01b    | nachrichtlich: Gewerbesteuer netto (≙ abzgl. Gewerbesteuerumlage)        | 269 548          | 261 236          | 3,2         | 495,59           |
| LD02     | Zuwendungen und allgemeine Umlagen (einschl. Kg. 605 "Ausgl.leistungen") | 899 811          | 892 770          | 0,8         | 1 654,40         |
| LD02a    | dar. FAG-Leistungen  | 495 553          | 471 237          | 5,2         | 911,13           |
| LD02b    | dar. Schlüsselzuweisungen und besondere Ergänzungszuweisungen            | 361 237          | 343 985          | 5,0         | 664,18           |
| LD02c    | nachrichtlich: negative Schlüsselzuweisungen                             | -                | -                | x           | -                |
| LD02d    | dar. Kreis-, Verbandsgemeindeumlage                                      | -                | -                | x           | -                |
| LD03     | Sonstige Transfereinzahlungen  | 18 826           | 15 493           | 21,5        | 34,61            |
| LD04     | Weitere Einzahlungen   | 347 006          | 315 162          | 10,1        | 638,01           |
| LD05     | Zinsen und ähnliche Einzahlungen   | 35 929           | 41 541           | -13,5       | 66,06            |
| LD06     | <b>Einzahlungen laufende Rechnung</b>                                    | <b>1 920 175</b> | <b>1 856 693</b> | 3,4         | 3 530,46         |
| LD06a    | dar. Einzahlungen vom Land   | 882 765          | 865 790          | 2,0         | 1 623,06         |
| LD06b    | dar. (abzgl.) Einzahlungen von gleicher Ebene                            | x                | x                | x           | x                |
| LD07     | Bereinigte Einzahlungen laufende Rechnung                                | x                | x                | x           | x                |
| LD08     | Einzahlungen aus Investitionstätigkeit                                   | 330 377          | 212 552          | 55,4        | 607,44           |
| LD08a    | dar. Einzahlungen aus Zuwendungen für Inv. und Inv.förd.maßn.            | 173 788          | 200 878          | -13,5       | 319,53           |
| LD08b    | dar. Einzahlungen aus Beiträgen und ähnlichen Entgelten                  | 2 193            | 2 037            | 7,6         | 4,03             |
| LD09     | Einzahlungen aus investiver Finanzierungstätigkeit                       | 168 502          | 178 489          | -5,6        | 309,81           |
| LD10     | <b>Einzahlungen Kapitalrechnung</b>                                      | <b>498 880</b>   | <b>391 041</b>   | 27,6        | 917,25           |
| LD10a    | dar. Einzahlungen vom Land   | 167 941          | 180 610          | -7,0        | 308,78           |
| LD10b    | dar. (abzgl.) Einzahlungen von gleicher Ebene                            | x                | x                | x           | x                |
| LD11     | Bereinigte Einzahlungen Kapitalrechnung                                  | x                | x                | x           | x                |
| LD12     | Personal- und Versorgungsauszahlungen                                    | 451 382          | 429 240          | 5,2         | 829,92           |
| LD13     | Auszahlungen für Sach- und Dienstleistungen                              | 183 091          | 163 218          | 12,2        | 336,63           |
| LD14     | Transferauszahlungen, sonst. Ausz. für lfd. Verw.tätigk.                 | 836 648          | 811 764          | 3,1         | 1 538,27         |
| LD15     | Soziale Leistungen insgesamt   | 451 609          | 403 269          | 12,0        | 830,33           |
| LD16     | Zinsen und ähnliche Auszahlungen   | 23 360           | 13 465           | 73,5        | 42,95            |
| LD17     | Allgemeine Zuweisungen, Allgemeine Umlagen, Steuerbeteiligungen          | 21 158           | 24 258           | -12,8       | 38,90            |
| LD17a    | dar. Gewerbesteuerumlage   | 21 158           | 24 258           | -12,8       | 38,90            |
| LD18     | <b>Auszahlungen laufende Rechnung</b>                                    | <b>1 967 248</b> | <b>1 845 213</b> | 6,6         | 3 617,01         |
| LD18a    | dar. Auszahlungen an das Land  | 3 946            | 7 373            | -46,5       | 7,25             |
| LD18b    | (abzgl.) Einzahlungen von gleicher Ebene (= LD06b)                       | x                | x                | x           | x                |
| LD19     | Bereinigte Auszahlungen laufende Rechnung                                | x                | x                | x           | x                |
| LD20     | Auszahlungen für Investitionstätigkeit                                   | 339 399          | 435 849          | -22,1       | 624,02           |
| LD20a    | dar. Sachinvestitionen   | 319 610          | 394 255          | -18,9       | 587,64           |
| LD21     | Auszahlungen zur Tilgung investiver Kredite und Ähnliches                | 46 995           | 31 498           | 49,2        | 86,41            |
| LD22     | <b>Auszahlungen Kapitalrechnung</b>                                      | <b>386 393</b>   | <b>467 346</b>   | -17,3       | 710,43           |
| LD22a    | dar. Auszahlungen an das Land  | -                | -                | x           | -                |
| LD22b    | (abzgl.) Einzahlungen von gleicher Ebene (= LD10b)                       | x                | x                | x           | x                |
| LD23     | Bereinigte Auszahlungen Kapitalrechnung                                  | x                | x                | x           | x                |
| LD24     | <b>Saldo laufende Rechnung</b>   | <b>-47 073</b>   | <b>11 480</b>    | -510,0      | -86,55           |
| LD24a    | dar. Nettotransfer vom Land  | 878 820          | 858 418          | 2,4         | 1 615,81         |
| LD25     | Saldo Investitionstätigkeit  | -9 021           | -223 296         | 96,0        | -16,59           |
| LD26     | Saldo Finanzrechnung ohne Finanzierungstätigkeit                         | -56 094          | -211 816         | 73,5        | -103,14          |
| LD26a    | Saldo investive Finanzierungstätigkeit                                   | 121 508          | 146 991          | -17,3       | 223,41           |
| LD27     | <b>Saldo Kapitalrechnung</b>   | <b>112 486</b>   | <b>-76 305</b>   | 247,4       | 206,82           |
| LD27a    | dar. Nettotransfer vom Land  | 167 941          | 180 610          | -7,0        | 308,78           |
| LD28     | <b>Saldo Finanzrechnung insgesamt</b>                                    | <b>65 414</b>    | <b>-64 825</b>   | 200,9       | 120,27           |

## 1.2.3 Landessystematik Entwicklung Finanzrechnung Landkreise

| Lfd.<br>Nr. | Bezeichnung<br>- Landessystematik -                                      | 01.01. - 31.12.  |                  | Verän-<br>derung | Je Ein-<br>wohner/-in |
|-------------|--|------------------|------------------|------------------|-----------------------|
|             |  | 2023             | 2022             |                  | 2023                  |
|             |  | 1 000 EUR        |                  | um %             | EUR                   |
| LD01        | Steuern und ähnliche Abgaben (ohne Kg. 605 "Ausgleichsleistungen")       | -                | -                | x                | -                     |
| LD01a       | dar. Gewerbesteuer   | -                | -                | x                | -                     |
| LD01b       | nachrichtlich: Gewerbesteuer netto (≙ abzgl. Gewerbesteuerumlage)        | -                | -                | x                | -                     |
| LD02        | Zuwendungen und allgemeine Umlagen (einschl. Kg. 605 "Ausgl.leistungen") | 2 424 791        | 2 241 737        | 8,2              | 1 514,40              |
| LD02a       | dar. FAG-Leistungen  | 595 503          | 558 994          | 6,5              | 371,92                |
| LD02b       | dar. Schlüsselzuweisungen und besondere Ergänzungszuweisungen            | 378 328          | 350 812          | 7,8              | 236,28                |
| LD02c       | nachrichtlich: negative Schlüsselzuweisungen                             | -                | -                | x                | -                     |
| LD02d       | dar. Kreis-, Verbandsgemeindeumlage                                      | 719 765          | 711 545          | 1,2              | 449,53                |
| LD03        | Sonstige Transfereinzahlungen  | 53 615           | 42 690           | 25,6             | 33,49                 |
| LD04        | Weitere Einzahlungen   | 527 595          | 502 971          | 4,9              | 329,51                |
| LD05        | Zinsen und ähnliche Einzahlungen   | 2 091            | 9 103            | -77,0            | 1,31                  |
| LD06        | <b>Einzahlungen laufende Rechnung</b>                                    | <b>3 008 091</b> | <b>2 796 502</b> | 7,6              | 1 878,70              |
| LD06a       | dar. Einzahlungen vom Land   | 1 418 188        | 1 353 878        | 4,8              | 885,73                |
| LD06b       | dar. (abzgl.) Einzahlungen von gleicher Ebene                            | x                | x                | x                | x                     |
| LD07        | Bereinigte Einzahlungen laufende Rechnung                                | x                | x                | x                | x                     |
| LD08        | Einzahlungen aus Investitionstätigkeit                                   | 133 889          | 152 118          | -12,0            | 83,62                 |
| LD08a       | dar. Einzahlungen aus Zuwendungen für Inv. und Inv.förd.maßn.            | 132 456          | 151 213          | -12,4            | 82,73                 |
| LD08b       | dar. Einzahlungen aus Beiträgen und ähnlichen Entgelten                  | -                | -                | x                | -                     |
| LD09        | Einzahlungen aus investiver Finanzierungstätigkeit                       | 56 639           | 49 999           | 13,3             | 35,37                 |
| LD10        | <b>Einzahlungen Kapitalrechnung</b>                                      | <b>190 528</b>   | <b>202 117</b>   | -5,7             | 118,99                |
| LD10a       | dar. Einzahlungen vom Land   | 123 481          | 142 686          | -13,5            | 77,12                 |
| LD10b       | dar. (abzgl.) Einzahlungen von gleicher Ebene                            | x                | x                | x                | x                     |
| LD11        | Bereinigte Einzahlungen Kapitalrechnung                                  | x                | x                | x                | x                     |
| LD12        | Personal- und Versorgungsauszahlungen                                    | 605 713          | 557 241          | 8,7              | 378,30                |
| LD13        | Auszahlungen für Sach- und Dienstleistungen                              | 267 495          | 250 097          | 7,0              | 167,06                |
| LD14        | Transferauszahlungen, sonst. Ausz. für lfd. Verw.tätigk.                 | 980 340          | 924 131          | 6,1              | 612,27                |
| LD15        | Soziale Leistungen insgesamt   | 1 225 360        | 1 034 843        | 18,4             | 765,30                |
| LD16        | Zinsen und ähnliche Auszahlungen   | 9 554            | 3 877            | 146,4            | 5,97                  |
| LD17        | Allgemeine Zuweisungen, Allgemeine Umlagen, Steuerbeteiligungen          | -                | -                | x                | -                     |
| LD17a       | dar. Gewerbesteuerumlage   | -                | -                | x                | -                     |
| LD18        | <b>Auszahlungen laufende Rechnung</b>                                    | <b>3 088 462</b> | <b>2 770 190</b> | 11,5             | 1 928,89              |
| LD18a       | dar. Auszahlungen an das Land  | 15 866           | 14 374           | 10,4             | 9,91                  |
| LD18b       | (abzgl.) Einzahlungen von gleicher Ebene (= LD06b)                       | x                | x                | x                | x                     |
| LD19        | Bereinigte Auszahlungen laufende Rechnung                                | x                | x                | x                | x                     |
| LD20        | Auszahlungen für Investitionstätigkeit                                   | 171 737          | 162 956          | 5,4              | 107,26                |
| LD20a       | dar. Sachinvestitionen   | 157 237          | 152 826          | 2,9              | 98,20                 |
| LD21        | Auszahlungen zur Tilgung investiver Kredite und Ähnliches                | 64 828           | 58 174           | 11,4             | 40,49                 |
| LD22        | <b>Auszahlungen Kapitalrechnung</b>                                      | <b>236 565</b>   | <b>221 130</b>   | 7,0              | 147,75                |
| LD22a       | dar. Auszahlungen an das Land  | 0                | -                | x                | 0,00                  |
| LD22b       | (abzgl.) Einzahlungen von gleicher Ebene (= LD10b)                       | x                | x                | x                | x                     |
| LD23        | Bereinigte Auszahlungen Kapitalrechnung                                  | x                | x                | x                | x                     |
| LD24        | <b>Saldo laufende Rechnung</b>   | <b>-80 370</b>   | <b>26 312</b>    | -405,4           | -50,20                |
| LD24a       | dar. Nettotransfer vom Land  | 1 402 322        | 1 339 504        | 4,7              | 875,82                |
| LD25        | Saldo Investitionstätigkeit  | -37 848          | -10 839          | -249,2           | -23,64                |
| LD26        | Saldo Finanzrechnung ohne Finanzierungstätigkeit                         | -118 218         | 15 473           | -864,0           | -73,83                |
| LD26a       | Saldo investive Finanzierungstätigkeit                                   | -8 189           | -8 175           | -0,2             | -5,11                 |
| LD27        | <b>Saldo Kapitalrechnung</b>   | <b>-46 036</b>   | <b>-19 014</b>   | -142,1           | -28,75                |
| LD27a       | dar. Nettotransfer vom Land  | 123 481          | 142 686          | -13,5            | 77,12                 |
| LD28        | <b>Saldo Finanzrechnung insgesamt</b>                                    | <b>-126 407</b>  | <b>7 298</b>     | x                | -78,95                |

## 1.2.4 Landessystematik Entwicklung Finanzrechnung kreisangehörige Gemeinden einschließlich Verbandsgemeinden

| Lfd.<br>Nr. | Bezeichnung<br>- Landessystematik -                                      | 01.01. - 31.12.  |                  | Verän-<br>derung | Je Ein-<br>wohner/-in |
|-------------|--|------------------|------------------|------------------|-----------------------|
|             |  | 2023             | 2022             |                  | 2023                  |
|             |  | 1 000 EUR        |                  | um %             | EUR                   |
| LD01        | Steuern und ähnliche Abgaben (ohne Kg. 605 "Ausgleichsleistungen")       | 1 939 881        | 1 694 396        | 14,5             | 1 211,55              |
| LD01a       | dar. Gewerbesteuer   | 1 051 188        | 866 374          | 21,3             | 656,52                |
| LD01b       | nachrichtlich: Gewerbesteuer netto (≙ abzgl. Gewerbesteuerumlage)        | 958 642          | 787 523          | 21,7             | 598,72                |
| LD02        | Zuwendungen und allgemeine Umlagen (einschl. Kg. 605 "Ausgl.leistungen") | 1 035 042        | 1 001 289        | 3,4              | 646,43                |
| LD02a       | dar. FAG-Leistungen  | 556 499          | 555 441          | 0,2              | 347,56                |
| LD02b       | dar. Schlüsselzuweisungen und besondere Ergänzungszuweisungen            | 413 196          | 415 731          | -0,6             | 258,06                |
| LD02c       | nachrichtlich: negative Schlüsselzuweisungen                             | 25 293           | 33 010           | -23,4            | 15,80                 |
| LD02d       | dar. Kreis-, Verbandsgemeindeumlage                                      | 95 960           | 91 035           | 5,4              | 59,93                 |
| LD03        | Sonstige Transfereinzahlungen  | 1 922            | 1 111            | 73,1             | 1,20                  |
| LD04        | Weitere Einzahlungen   | 507 507          | 474 514          | 7,0              | 316,96                |
| LD05        | Zinsen und ähnliche Einzahlungen   | 45 973           | 42 128           | 9,1              | 28,71                 |
| LD06        | <b>Einzahlungen laufende Rechnung</b>                                    | <b>3 530 325</b> | <b>3 213 438</b> | 9,9              | 2 204,86              |
| LD06a       | dar. Einzahlungen vom Land   | 617 060          | 623 437          | -1,0             | 385,38                |
| LD06b       | dar. (abzgl.) Einzahlungen von gleicher Ebene                            | 95 960           | 91 035           | 5,4              | 59,93                 |
| LD07        | Bereinigte Einzahlungen laufende Rechnung                                | 3 434 366        | 3 122 402        | 10,0             | 2 144,93              |
| LD08        | Einzahlungen aus Investitionstätigkeit                                   | 446 913          | 443 183          | 0,8              | 279,12                |
| LD08a       | dar. Einzahlungen aus Zuwendungen für Inv. und Inv.förd.maßn.            | 378 670          | 371 863          | 1,8              | 236,50                |
| LD08b       | dar. Einzahlungen aus Beiträgen und ähnlichen Entgelten                  | 7 062            | 9 803            | -28,0            | 4,41                  |
| LD09        | Einzahlungen aus investiver Finanzierungstätigkeit                       | 107 585          | 124 177          | -13,4            | 67,19                 |
| LD10        | <b>Einzahlungen Kapitalrechnung</b>                                      | <b>554 498</b>   | <b>567 360</b>   | -2,3             | 346,31                |
| LD10a       | dar. Einzahlungen vom Land   | 324 774          | 317 036          | 2,4              | 202,84                |
| LD10b       | dar. (abzgl.) Einzahlungen von gleicher Ebene                            | x                | x                | x                | x                     |
| LD11        | Bereinigte Einzahlungen Kapitalrechnung                                  | x                | x                | x                | x                     |
| LD12        | Personal- und Versorgungsauszahlungen                                    | 1 162 802        | 1 089 286        | 6,7              | 726,23                |
| LD13        | Auszahlungen für Sach- und Dienstleistungen                              | 570 735          | 530 538          | 7,6              | 356,45                |
| LD14        | Transferauszahlungen, sonst. Ausz. für lfd. Verw.tätig.                  | 466 004          | 418 219          | 11,4             | 291,04                |
| LD15        | Soziale Leistungen insgesamt   | 106              | 86               | 24,1             | 0,07                  |
| LD16        | Zinsen und ähnliche Auszahlungen   | 22 994           | 16 373           | 40,4             | 14,36                 |
| LD17        | Allgemeine Zuweisungen, Allgemeine Umlagen, Steuerbeteiligungen          | 935 870          | 917 674          | 2,0              | 584,50                |
| LD17a       | dar. Gewerbesteuerumlage   | 92 546           | 78 851           | 17,4             | 57,80                 |
| LD18        | <b>Auszahlungen laufende Rechnung</b>                                    | <b>3 158 512</b> | <b>2 972 175</b> | 6,3              | 1 972,64              |
| LD18a       | dar. Auszahlungen an das Land  | 25 731           | 33 355           | -22,9            | 16,07                 |
| LD18b       | (abzgl.) Einzahlungen von gleicher Ebene (= LD06b)                       | 95 960           | 91 035           | 5,4              | 59,93                 |
| LD19        | Bereinigte Auszahlungen laufende Rechnung                                | 3 062 552        | 2 881 140        | 6,3              | 1 912,71              |
| LD20        | Auszahlungen für Investitionstätigkeit                                   | 549 494          | 562 483          | -2,3             | 343,19                |
| LD20a       | dar. Sachinvestitionen   | 529 933          | 533 102          | -0,6             | 330,97                |
| LD21        | Auszahlungen zur Tilgung investiver Kredite und Ähnliches                | 92 166           | 100 659          | -8,4             | 57,56                 |
| LD22        | <b>Auszahlungen Kapitalrechnung</b>                                      | <b>641 660</b>   | <b>663 142</b>   | -3,2             | 400,75                |
| LD22a       | dar. Auszahlungen an das Land  | -                | 85               | x                | -                     |
| LD22b       | (abzgl.) Einzahlungen von gleicher Ebene (= LD10b)                       | x                | x                | x                | x                     |
| LD23        | Bereinigte Auszahlungen Kapitalrechnung                                  | x                | x                | x                | x                     |
| LD24        | <b>Saldo laufende Rechnung</b>   | <b>371 814</b>   | <b>241 263</b>   | 54,1             | 232,22                |
| LD24a       | dar. Nettotransfer vom Land  | 591 329          | 590 081          | 0,2              | 369,31                |
| LD25        | Saldo Investitionstätigkeit  | -102 581         | -119 299         | 14,0             | -64,07                |
| LD26        | Saldo Finanzrechnung ohne Finanzierungstätigkeit                         | 269 233          | 121 963          | 120,8            | 168,15                |
| LD26a       | Saldo investive Finanzierungstätigkeit                                   | 15 419           | 23 518           | -34,4            | 9,63                  |
| LD27        | <b>Saldo Kapitalrechnung</b>   | <b>-87 162</b>   | <b>-95 782</b>   | 9,0              | -54,44                |
| LD27a       | dar. Nettotransfer vom Land  | 324 774          | 316 951          | 2,5              | 202,84                |
| LD28        | <b>Saldo Finanzrechnung insgesamt</b>                                    | <b>284 652</b>   | <b>145 481</b>   | 95,7             | 177,78                |

1.3 Zuordnungsschlüssel und Produktübersicht  
 1.3.1 Zuordnungsschlüssel Tabellen 1.1 und 1.2

| Lfd. Nr. | Bezeichnung<br>- Landessystematik -                                      | Kontengruppe/Konto<br>Berechnung                                     |
|----------|--|--|
| LD01     | Steuern und ähnliche Abgaben (ohne Kg. 605 "Ausgleichsleistungen")       | 601, 602, 603, 604   |
| LD01a    | dar. Gewerbesteuer   | 6013   |
| LD01b    | nachrichtlich: Gewerbesteuer netto ( $\cong$ abzgl. Gewerbesteuerumlage) | 6013 ./ 7341   |
| LD02     | Zuwendungen und allgemeine Umlagen (einschl. Kg. 605 "Ausgl.leistungen") | 605, 6111, 6121, 613, 614, 6182, 619                                 |
| LD02a    | dar. FAG-Leistungen  | 6111, 6121, 6131   |
| LD02b    | dar. Schlüsselzuweisungen und besondere Ergänzungszuweisungen            | 6111   |
| LD02c    | nachrichtlich: negative Schlüsselzuweisungen                             | 7371   |
| LD02d    | dar. Kreis-, Verbandsgemeindeumlage                                      | 6182   |
| LD03     | Sonstige Transfereinzahlungen  | 621, 622, 623, 6291  |
| LD04     | Weitere Einzahlungen   | 6311, 6321, 6361, 6411, 6421, 6422, 6461, 648, 6511, 6521, 656, 6591 |
| LD05     | Zinsen und ähnliche Einzahlungen   | 661, 6651, 6691  |
| LD06     | <b>Einzahlungen laufende Rechnung</b>                                    | $\Sigma$ LD01 + LD02 + LD03 + LD04 + LD05                            |
| LD06a    | dar. Einzahlungen vom Land   | 6052, 6053, 6111, 6121, 6131, 6141, 6231, 6481, 6611                 |
| LD06b    | dar. (abzgl.) Einzahlungen von gleicher Ebene                            | 6132, 6142, 6182, 6232, 6482, 6612                                   |
| LD07     | Bereinigte Einzahlungen laufende Rechnung                                | Differenz LD06 ./ LD06b  |
| LD08     | Einzahlungen aus Investitionstätigkeit                                   | 681, 6821, 683, 684, 6851, 6881, 6891                                |
| LD08a    | dar. Einzahlungen aus Zuwendungen für Inv. und Inv.förd.maßn.            | 681  |
| LD08b    | dar. Einzahlungen aus Beiträgen und ähnlichen Entgelten                  | 6881   |
| LD09     | Einzahlungen aus investiver Finanzierungstätigkeit                       | 6911, 692, 6941, 695   |
| LD10     | <b>Einzahlungen Kapitalrechnung</b>                                      | $\Sigma$ LD08 + LD09   |
| LD10a    | dar. Einzahlungen vom Land   | 6811, 6921, 6951   |
| LD10b    | dar. (abzgl.) Einzahlungen von gleicher Ebene                            | 6812, 6922, 6952   |
| LD11     | Bereinigte Einzahlungen Kapitalrechnung                                  | Differenz LD10 ./ LD10b  |
| LD12     | Personal- und Versorgungsauszahlungen                                    | 701, 702, 703, 7041, 711, 713, 7141, 7411                            |
| LD13     | Auszahlungen für Sach- und Dienstleistungen                              | 7211, 7221, 723, 7241, 725, 7261, 7271, 7281, 7291                   |
| LD14     | Transferauszahlungen, sonst. Ausz. für lfd. Verw.tätigk.                 | 731, 732, 7391, 742, 7431, 7441, 745, 748, 749                       |
| LD15     | Soziale Leistungen insgesamt   | 733, 746   |
| LD16     | Zinsen und ähnliche Auszahlungen   | 751, 759   |
| LD17     | Allgemeine Zuweisungen, Allgemeine Umlagen, Steuerbeteiligungen          | 734, 735, 737  |
| LD17a    | dar. Gewerbesteuerumlage   | 7341   |
| LD18     | <b>Auszahlungen laufende Rechnung</b>                                    | $\Sigma$ LD12 + LD13 + LD14 + LD15 + LD16 + LD17                     |
| LD18a    | dar. Auszahlungen an das Land  | 7311, 7321, 7351, 7371, 7451, 7511                                   |
| LD18b    | (abzgl.) Einzahlungen von gleicher Ebene (= LD06b)                       | LD06b  |
| LD19     | Bereinigte Auszahlungen laufende Rechnung                                | Differenz LD18 ./ LD18b  |
| LD20     | Auszahlungen für Investitionstätigkeit                                   | 781, 7821, 783, 784, 785, 7891                                       |
| LD20a    | dar. Sachinvestitionen   | 7821, 783, 785   |
| LD21     | Auszahlungen zur Tilgung investiver Kredite und Ähnliches                | 7911, 792, 7941, 795   |
| LD22     | <b>Auszahlungen Kapitalrechnung</b>                                      | $\Sigma$ LD20 + LD21   |
| LD22a    | dar. Auszahlungen an das Land  | 7811, 7921, 7951   |
| LD22b    | (abzgl.) Einzahlungen von gleicher Ebene (= LD10b)                       | LD10b  |
| LD23     | Bereinigte Auszahlungen Kapitalrechnung                                  | Differenz LD22 ./ LD22b  |
| LD24     | <b>Saldo laufende Rechnung</b>   | Differenz LD06 ./ LD18   |
| LD24a    | dar. Nettotransfer vom Land  | Differenz LD06a ./ LD18a   |
| LD25     | Saldo Investitionstätigkeit  | Differenz LD08 ./ LD20   |
| LD26     | Saldo Finanzrechnung ohne Finanzierungstätigkeit                         | $\Sigma$ LD24 + LD25   |
| LD26a    | Saldo investive Finanzierungstätigkeit                                   | Differenz LD09 ./ LD21   |
| LD27     | <b>Saldo Kapitalrechnung</b>   | Differenz LD10 ./ LD22   |
| LD27a    | dar. Nettotransfer vom Land  | Differenz LD10a ./ LD22a   |
| LD28     | <b>Saldo Finanzrechnung insgesamt</b>                                    | $\Sigma$ LD24 + LD27   |



## 1.3.2 Produktübersicht gemäß Produktrahmenplan des Landes Sachsen-Anhalt

| Produkt-<br>klasse | Produkt-<br>bereich | Bezeichnung<br>- Landessystematik -    | Zugehörige Produktgruppen                   |
|--------------------|---------------------|--|---|
| 1                  |                     | Zentrale Verwaltung                    |   |
|                    | 11                  | Innere Verwaltung                      | 111   |
|                    | 12                  | Sicherheit und Ordnung                 | 121, 122, 126, 127, 128                     |
| 2                  |                     | Schule und Kultur                      |   |
|                    | 21                  | Allgemeinbildende Schulen              | 211, 212, 213, 214, 215, 216, 217, 218, 219 |
|                    | 22                  | Förderschulen                          | 221   |
|                    | 23                  | Berufsbildende Schulen                 | 231   |
|                    | 24                  | Weitere schulische Aufgaben            | 241, 242, 243                               |
|                    | 25                  | Wissenschaft und Ausstellungen         | 251, 252, 253                               |
|                    | 26                  | Kultureinrichtungen                    | 261, 262, 263                               |
|                    | 27                  | Volksbildung                           | 271, 272, 273                               |
|                    | 28                  | Örtliche Kulturaufgaben                | 281   |
|                    | 29                  | Kirche und Religion                    | 291   |
| 3                  |                     | Soziales und Jugend                    |   |
|                    | 31                  | Sozialhilfe und soziale Leistungen     | 311, 312, 313, 314, 315                     |
|                    | 32                  | Bundesversorgungsgesetz (BVG)          | 321   |
|                    | 33                  | Wohlfahrtspflege                       | 331   |
|                    | 34                  | Weitere soziale Leistungen             | 341, 343, 344, 345, 346                     |
|                    | 35                  | Sonstige soziale Hilfen und Leistungen | 351   |
|                    | 36                  | Kinder-, Jugend- und Familienhilfe     | 361, 362, 363, 365, 366, 367                |
| 4                  |                     | Gesundheit und Sport                   |   |
|                    | 41                  | Gesundheitsdienste                     | 411, 412, 414, 418                          |
|                    | 42                  | Sportförderung                         | 421, 424                                    |
| 5                  |                     | Gestaltung der Umwelt                  |   |
|                    | 51                  | Räumliche Planung und Entwicklung      | 511   |
|                    | 52                  | Bauen und Wohnen                       | 521, 522, 523                               |
|                    | 53                  | Ver- und Entsorgung                    | 531, 532, 533, 534, 535, 536, 537, 538      |
|                    | 54                  | Verkehrsflächen und -anlagen, ÖPNV     | 541, 542, 543, 544, 545, 546, 547, 548      |
|                    | 55                  | Natur- und Landschaftspflege           | 551, 552, 553, 554, 555                     |
|                    | 56                  | Umweltschutz                           | 561   |
|                    | 57                  | Wirtschaft und Tourismus               | 571, 573, 575                               |
| 6                  |                     | Zentrale Finanzleistungen              |   |
|                    | 61                  | Allgemeine Finanzwirtschaft            | 611, 612, 613                               |

1.4 Nettoergebnisse der Jahresrechnungsstatistik im Jahr 2023 nach Gebietskörperschaftsgruppen und Konten  
 1.4.1 Landessystematik Finanzrechnung netto mit landesspezifischem Finanzierungssaldo der kommunalen Gruppen

| Lfd. Nr.  | Bezeichnung<br>- Landessystematik netto -   | Kommunale Kernhaushalte insgesamt | Davon             |                  |  |
|-----------|---|-----------------------------------|-------------------|------------------|--|
|           |   |                                   | kreisfreie Städte | Landkreise       | kreisangehörige Gemeinden einschl. Verbandsgemeinden |
| 1 000 EUR |   |                                   |                   |                  |  |
| LDn01     | Steuern und ähnliche Abgaben netto (ohne Kg. 605 "Ausgleichsleistungen"; netto $\pm$ abzgl. Gewerbesteuerumlage)                        | 2 444 780                         | 597 445           | -                | 1 847 335  |
| LDn01b    | dar. Gewerbesteuer netto<br>(netto $\pm$ abzgl. Gewerbesteuerumlage)  | 1 228 190                         | 269 548           | -                | 958 642  |
| LDn02     | Zuwendungen u. allg. Umlagen netto (einschl. Kg. 605 "Ausgl.leistungen"; netto $\pm$ abzgl. negative Schlüsselzuweisungen)              | 4 334 350                         | 899 811           | 2 424 791        | 1 009 749  |
| LDn02a    | dar. FAG-Leistungen netto<br>(netto $\pm$ abzgl. negative Schlüsselzuweisungen)   | 1 622 262                         | 495 553           | 595 503          | 531 206  |
| LDn02b    | dar. Schlüsselzuweisungen u. besondere Ergänzungszu. netto<br>(netto $\pm$ abzgl. negative Schlüsselzuweisungen)                        | 1 127 468                         | 361 237           | 378 328          | 387 903  |
| LDn02d    | dar. Kreis-, Verbandsgemeindeumlage   | 815 725                           | -                 | 719 765          | 95 960   |
| LDn03     | Sonstige Transfereinzahlungen   | 74 363                            | 18 826            | 53 615           | 1 922  |
| LDn04     | Weitere Einzahlungen  | 1 382 108                         | 347 006           | 527 595          | 507 507  |
| LDn05     | Zinsen und ähnliche Einzahlungen  | 83 993                            | 35 929            | 2 091            | 45 973   |
| LDn06     | <b>Einzahlungen laufende Rechnung netto</b><br>(netto $\pm$ abzgl. Gewerbesteuerumlage u. negative Schlüsselzuw.)                       | <b>8 319 595</b>                  | <b>1 899 017</b>  | <b>3 008 091</b> | <b>3 412 486</b>                                     |
| LDn06a    | dar. Einzahlungen vom Land netto<br>(netto $\pm$ abzgl. negative Schlüsselzuweisungen)  | 2 892 720                         | 882 765           | 1 418 188        | 591 768  |
| LDn06b    | dar. Einzahlungen von gleicher Ebene  | 1 226 882                         | x                 | x                | 95 960   |
| LDn08     | Einzahlungen aus Investitionstätigkeit  | 911 180                           | 330 377           | 133 889          | 446 913  |
| LDn09     | Einzahlungen aus Finanzierungstätigkeit   | 332 726                           | 168 502           | 56 639           | 107 585  |
| LDn10     | <b>Einzahlungen Kapitalrechnung</b>   | <b>1 243 906</b>                  | <b>498 880</b>    | <b>190 528</b>   | <b>554 498</b>                                       |
| LDn10a    | dar. Einzahlungen vom Land  | 616 196                           | 167 941           | 123 481          | 324 774  |
| LDn10b    | dar. Einzahlungen von gleicher Ebene  | 25 776                            | x                 | x                | x  |
| LDn12     | Personal- und Versorgungsauszahlungen   | 2 219 897                         | 451 382           | 605 713          | 1 162 802  |
| LDn13     | Auszahlungen für Sach- und Dienstleistungen   | 1 021 321                         | 183 091           | 267 495          | 570 735  |
| LDn14     | Transferauszahlungen, sonst. Ausz. für lfd. Verw.tätigk.  | 2 282 992                         | 836 648           | 980 340          | 466 004  |
| LDn15     | Soziale Leistungen und aufgabenbezogene Leistungsbeteiligung  | 1 677 075                         | 451 609           | 1 225 360        | 106  |
| LDn16     | Zinsen und ähnliche Auszahlungen  | 55 908                            | 23 360            | 9 554            | 22 994   |
| LDn17     | Allgemeine Zuweisungen, Allgemeine Umlagen, Steuerbeteiligungen netto<br>( $\pm$ abzgl. Gewerbesteuerumlage und negative Schlüsselzuw.) | 818 031                           | -                 | -                | 818 031  |
| LDn18     | <b>Auszahlungen laufende Rechnung netto</b><br>(netto $\pm$ ohne Gewerbesteuerumlage und ohne negative Schlüsselzuweisungen)            | <b>8 075 224</b>                  | <b>1 946 090</b>  | <b>3 088 462</b> | <b>3 040 673</b>                                     |
| LDn18a    | dar. Auszahlungen an das Land netto<br>(netto $\pm$ ohne negative Schlüsselzuweisungen)   | 20 250                            | 3 946             | 15 866           | 438  |
| LDn20     | Auszahlungen für Investitionstätigkeit  | 1 060 630                         | 339 399           | 171 737          | 549 494  |
| LDn21     | Auszahlungen aus Finanzierungstätigkeit   | 203 988                           | 46 995            | 64 828           | 92 166   |
| LDn22     | <b>Auszahlungen Kapitalrechnung</b>   | <b>1 264 618</b>                  | <b>386 393</b>    | <b>236 565</b>   | <b>641 660</b>                                       |
| LDn22a    | dar. Auszahlungen an das Land   | 0                                 | -                 | 0                | -  |
| LDn24     | <b>Saldo laufende Rechnung netto</b>  | <b>244 371</b>                    | <b>-47 073</b>    | <b>-80 370</b>   | <b>371 814</b>                                       |
| LDn24a    | nachrichtlich: Saldo Nettotransfer vom Land netto   | 2 872 470                         | 878 820           | 1 402 322        | 591 329  |
| LDn25     | Saldo Investitionstätigkeit   | -149 450                          | -9 021            | -37 848          | -102 581   |
| LDn26     | Saldo Finanzrechnung ohne Finanzierungstätigkeit netto  | 94 921                            | -56 094           | -118 218         | 269 233  |
| LDn26a    | Saldo investive Finanzierungstätigkeit netto  | 128 738                           | 121 508           | -8 189           | 15 419   |
| LDn27     | <b>Saldo Kapitalrechnung netto</b>  | <b>-20 712</b>                    | <b>112 486</b>    | <b>-46 036</b>   | <b>-87 162</b>                                       |
| LDn27a    | nachrichtlich: Saldo Nettotransfer vom Land netto   | 616 196                           | 167 941           | 123 481          | 324 774  |
| LDn28     | <b>Saldo Finanzrechnung insgesamt netto</b>   | <b>223 658</b>                    | <b>65 414</b>     | <b>-126 407</b>  | <b>284 652</b>                                       |

1.4.2 Landessystematik Finanzrechnung netto mit landesspezifischem Finanzierungssaldo der kommunalen Gruppen in EUR je Einwohner/-in

| Lfd. Nr. | Bezeichnung<br>- Landessystematik netto -   | Kommunale Kernhaushalte insgesamt | Kreisfreie Städte | Landkreise      | Kreisangehörige Gemeinden einschl. Verbandsgemeinden |
|----------|---|-----------------------------------|-------------------|-----------------|--|
|          |   |                                   |                   |                 |  |
| LDn01    | Steuern und ähnliche Abgaben netto (ohne Kg. 605 "Ausgleichsleistungen"; netto $\triangleq$ abzgl. Gewerbesteuerumlage)                     | 1 139,73                          | 1 098,47          | -               | 1 153,75   |
| LDn01b   | dar. Gewerbesteuer netto (netto $\triangleq$ abzgl. Gewerbesteuerumlage)  | 572,57                            | 495,59            | -               | 598,72   |
| LDn02    | Zuwendungen u. allg. Umlagen netto (einschl. Kg. 605 "Ausgl.leistungen"; netto $\triangleq$ abzgl. negative Schlüsselzuweisungen)           | 2 020,63                          | 1 654,40          | 1 514,40        | 630,64   |
| LDn02a   | dar. FAG-Leistungen netto (netto $\triangleq$ abzgl. negative Schlüsselzuweisungen)   | 756,28                            | 911,13            | 371,92          | 331,76   |
| LDn02b   | dar. Schlüsselzuweisungen u. besondere Ergänzungszu. netto (netto $\triangleq$ abzgl. negative Schlüsselzuweisungen)                        | 525,62                            | 664,18            | 236,28          | 242,26   |
| LDn02d   | dar. Kreis-, Verbandsgemeindeumlage   | 380,28                            | -                 | 449,53          | 59,93  |
| LDn03    | Sonstige Transfereinzahlungen   | 34,67                             | 34,61             | 33,49           | 1,20   |
| LDn04    | Weitere Einzahlungen  | 644,33                            | 638,01            | 329,51          | 316,96   |
| LDn05    | Zinsen und ähnliche Einzahlungen  | 39,16                             | 66,06             | 1,31            | 28,71  |
| LDn06    | <b>Einzahlungen laufende Rechnung netto</b> (netto $\triangleq$ abzgl. Gewerbesteuerumlage u. negative Schlüsselzuw.)                       | <b>3 878,52</b>                   | <b>3 491,56</b>   | <b>1 878,70</b> | <b>2 131,26</b>                                      |
| LDn06a   | dar. Einzahlungen vom Land netto (netto $\triangleq$ abzgl. negative Schlüsselzuweisungen)  | 1 348,56                          | 1 623,06          | 885,73          | 369,59   |
| LDn06b   | dar. Einzahlungen von gleicher Ebene  | 571,96                            | x                 | x               | 59,93  |
| LDn08    | Einzahlungen aus Investitionstätigkeit  | 424,78                            | 607,44            | 83,62           | 279,12   |
| LDn09    | Einzahlungen aus Finanzierungstätigkeit   | 155,11                            | 309,81            | 35,37           | 67,19  |
| LDn10    | <b>Einzahlungen Kapitalrechnung</b>   | <b>579,90</b>                     | <b>917,25</b>     | <b>118,99</b>   | <b>346,31</b>  |
| LDn10a   | dar. Einzahlungen vom Land  | 287,27                            | 308,78            | 77,12           | 202,84   |
| LDn10b   | dar. Einzahlungen von gleicher Ebene  | 12,02                             | x                 | x               | x  |
| LDn12    | Personal- und Versorgungsauszahlungen   | 1 034,90                          | 829,92            | 378,30          | 726,23   |
| LDn13    | Auszahlungen für Sach- und Dienstleistungen   | 476,13                            | 336,63            | 167,06          | 356,45   |
| LDn14    | Transferauszahlungen, sonst. Ausz. für lfd. Verw.tätigk.  | 1 064,31                          | 1 538,27          | 612,27          | 291,04   |
| LDn15    | Soziale Leistungen und aufgabenbezogene Leistungsbeteiligung  | 781,84                            | 830,33            | 765,30          | 0,07   |
| LDn16    | Zinsen und ähnliche Auszahlungen  | 26,06                             | 42,95             | 5,97            | 14,36  |
| LDn17    | Allgemeine Zuweisungen, Allgemeine Umlagen, Steuerbeteiligungen netto ( $\triangleq$ abzgl. Gewerbesteuerumlage und negative Schlüsselzuw.) | 381,36                            | -                 | -               | 510,90   |
| LDn18    | <b>Auszahlungen laufende Rechnung netto</b> (netto $\triangleq$ ohne Gewerbesteuerumlage und ohne negative Schlüsselzuweisungen)            | <b>3 764,60</b>                   | <b>3 578,11</b>   | <b>1 928,89</b> | <b>1 899,05</b>                                      |
| LDn18a   | dar. Auszahlungen an das Land netto (netto $\triangleq$ ohne negative Schlüsselzuweisungen)   | 9,44                              | 7,25              | 9,91            | 0,27   |
| LDn20    | Auszahlungen für Investitionstätigkeit  | 494,46                            | 624,02            | 107,26          | 343,19   |
| LDn21    | Auszahlungen aus Finanzierungstätigkeit   | 95,10                             | 86,41             | 40,49           | 57,56  |
| LDn22    | <b>Auszahlungen Kapitalrechnung</b>   | <b>589,55</b>                     | <b>710,43</b>     | <b>147,75</b>   | <b>400,75</b>  |
| LDn22a   | dar. Auszahlungen an das Land   | 0,00                              | -                 | 0,00            | -  |
| LDn24    | <b>Saldo laufende Rechnung netto</b>  | <b>113,92</b>                     | <b>-86,55</b>     | <b>-50,20</b>   | <b>232,22</b>  |
| LDn24a   | nachrichtlich: Saldo Nettotransfer vom Land netto   | 1 339,12                          | 1 615,81          | 875,82          | 369,31   |
| LDn25    | Saldo Investitionstätigkeit   | -69,67                            | -16,59            | -23,64          | -64,07   |
| LDn26    | Saldo Finanzrechnung ohne Finanzierungstätigkeit netto  | 44,25                             | -103,14           | -73,83          | 168,15   |
| LDn26a   | Saldo investive Finanzierungstätigkeit netto  | 60,02                             | 223,41            | -5,11           | 9,63   |
| LDn27    | <b>Saldo Kapitalrechnung netto</b>  | <b>-9,66</b>                      | <b>206,82</b>     | <b>-28,75</b>   | <b>-54,44</b>  |
| LDn27a   | nachrichtlich: Saldo Nettotransfer vom Land netto   | 287,27                            | 308,78            | 77,12           | 202,84   |
| LDn28    | <b>Saldo Finanzrechnung insgesamt netto</b>   | <b>104,27</b>                     | <b>120,27</b>     | <b>-78,95</b>   | <b>177,78</b>  |

1.5 Entwicklung der jahresrechnungsmäßigen Nettoein- und Nettoauszahlungen und Saldo Jahr 2023 im Vergleich zum Vorjahr  
 1.5.1 Landessystematik Entwicklung Finanzrechnung netto kommunale Kernhaushalte insgesamt

| Lfd. Nr. | Bezeichnung<br>- Landessystematik netto -   | 01.01. - 31.12.  |                  | Veränderung | Je Einwohner/-in |
|----------|---|------------------|------------------|-------------|------------------|
|          |   | 2023             | 2022             |             | 2023             |
|          |   | 1 000 EUR        |                  | um %        | EUR              |
| LDn01    | Steuern und ähnliche Abgaben netto (ohne Kg. 605 "Ausgleichsleistungen"; netto $\pm$ abzgl. Gewerbesteuerumlage)                        | 2 444 780        | 2 183 016        | 12,0        | 1 139,73         |
| LDn01b   | dar. Gewerbesteuer netto<br>(netto $\pm$ abzgl. Gewerbesteuerumlage)  | 1 228 190        | 1 048 760        | 17,1        | 572,57           |
| LDn02    | Zuwendungen u. allg. Umlagen netto (einschl. Kg. 605 "Ausgl.leistungen"; netto $\pm$ abzgl. negative Schlüsselzuweisungen)              | 4 334 350        | 4 102 786        | 5,6         | 2 020,63         |
| LDn02a   | dar. FAG-Leistungen netto<br>(netto $\pm$ abzgl. negative Schlüsselzuweisungen)   | 1 622 262        | 1 552 662        | 4,5         | 756,28           |
| LDn02b   | dar. Schlüsselzuweisungen u. besondere Ergänzungszuw. netto<br>(netto $\pm$ abzgl. negative Schlüsselzuweisungen)                       | 1 127 468        | 1 077 518        | 4,6         | 525,62           |
| LDn02d   | dar. Kreis-, Verbandsgemeindeumlage   | 815 725          | 802 581          | 1,6         | 380,28           |
| LDn03    | Sonstige Transfereinzahlungen   | 74 363           | 59 294           | 25,4        | 34,67            |
| LDn04    | Weitere Einzahlungen  | 1 382 108        | 1 292 647        | 6,9         | 644,33           |
| LDn05    | Zinsen und ähnliche Einzahlungen  | 83 993           | 92 772           | -9,5        | 39,16            |
| LDn06    | <b>Einzahlungen laufende Rechnung netto</b><br>(netto $\pm$ abzgl. Gewerbesteuerumlage u. negative Schlüsselzuw.)                       | <b>8 319 595</b> | <b>7 730 514</b> | 7,6         | 3 878,52         |
| LDn06a   | dar. Einzahlungen vom Land netto<br>(netto $\pm$ abzgl. negative Schlüsselzuweisungen)  | 2 892 720        | 2 810 095        | 2,9         | 1 348,56         |
| LDn06b   | dar. Einzahlungen von gleicher Ebene  | 1 226 882        | 1 185 631        | 3,5         | 571,96           |
| LDn08    | Einzahlungen aus Investitionstätigkeit  | 911 180          | 807 853          | 12,8        | 424,78           |
| LDn09    | Einzahlungen aus Finanzierungstätigkeit   | 332 726          | 352 665          | -5,7        | 155,11           |
| LDn10    | <b>Einzahlungen Kapitalrechnung</b>   | <b>1 243 906</b> | <b>1 160 518</b> | 7,2         | 579,90           |
| LDn10a   | dar. Einzahlungen vom Land  | 616 196          | 640 332          | -3,8        | 287,27           |
| LDn10b   | dar. Einzahlungen von gleicher Ebene  | 25 776           | 31 977           | -19,4       | 12,02            |
| LDn12    | Personal- und Versorgungsauszahlungen   | 2 219 897        | 2 075 768        | 6,9         | 1 034,90         |
| LDn13    | Auszahlungen für Sach- und Dienstleistungen   | 1 021 321        | 943 853          | 8,2         | 476,13           |
| LDn14    | Transferauszahlungen, sonst. Ausz. für lfd. Verw.tätigk.  | 2 282 992        | 2 154 113        | 6,0         | 1 064,31         |
| LDn15    | Soziale Leistungen und aufgabenbezogene Leistungsbeteiligung  | 1 677 075        | 1 438 197        | 16,6        | 781,84           |
| LDn16    | Zinsen und ähnliche Auszahlungen  | 55 908           | 33 715           | 65,8        | 26,06            |
| LDn17    | Allgemeine Zuweisungen, Allgemeine Umlagen, Steuerbeteiligungen netto<br>( $\pm$ abzgl. Gewerbesteuerumlage und negative Schlüsselzuw.) | 818 031          | 805 813          | 1,5         | 381,36           |
| LDn18    | <b>Auszahlungen laufende Rechnung netto</b><br>(netto $\pm$ ohne Gewerbesteuerumlage und ohne negative Schlüsselzuweisungen)            | <b>8 075 224</b> | <b>7 451 459</b> | 8,4         | 3 764,60         |
| LDn18a   | dar. Auszahlungen an das Land netto<br>(netto $\pm$ ohne negative Schlüsselzuweisungen)   | 20 250           | 22 092           | -8,3        | 9,44             |
| LDn20    | Auszahlungen für Investitionstätigkeit  | 1 060 630        | 1 161 287        | -8,7        | 494,46           |
| LDn21    | Auszahlungen aus Finanzierungstätigkeit   | 203 988          | 190 331          | 7,2         | 95,10            |
| LDn22    | <b>Auszahlungen Kapitalrechnung</b>   | <b>1 264 618</b> | <b>1 351 618</b> | -6,4        | 589,55           |
| LDn22a   | dar. Auszahlungen an das Land   | 0                | 85               | -100,0      | 0,00             |
| LDn24    | <b>Saldo laufende Rechnung netto</b>  | <b>244 371</b>   | <b>279 055</b>   | -12,4       | 113,92           |
| LDn24a   | nachrichtlich: Saldo Nettotransfer vom Land netto   | 2 872 470        | 2 788 002        | 3,0         | 1 339,12         |
| LDn25    | Saldo Investitionstätigkeit   | -149 450         | -353 435         | 57,7        | -69,67           |
| LDn26    | Saldo Finanzrechnung ohne Finanzierungstätigkeit netto  | 94 921           | -74 380          | 227,6       | 44,25            |
| LDn26a   | Saldo investive Finanzierungstätigkeit netto  | 128 738          | 162 334          | -20,7       | 60,02            |
| LDn27    | <b>Saldo Kapitalrechnung netto</b>  | <b>-20 712</b>   | <b>-191 101</b>  | 89,2        | -9,66            |
| LDn27a   | nachrichtlich: Saldo Nettotransfer vom Land netto   | 616 196          | 640 247          | -3,8        | 287,27           |
| LDn28    | <b>Saldo Finanzrechnung insgesamt netto</b>   | <b>223 658</b>   | <b>87 954</b>    | 154,3       | 104,27           |

## 1.5.2 Landessystematik Entwicklung Finanzrechnung netto kreisfreie Städte

| Lfd. Nr. | Bezeichnung<br>- Landessystematik netto -   | 01.01. - 31.12.  |                  | Veränderung | Je Einwohner/-in |
|----------|---|------------------|------------------|-------------|------------------|
|          |   | 2023             | 2022             |             | 2023             |
|          |   | 1 000 EUR        |                  | um %        | EUR              |
| LDn01    | Steuern und ähnliche Abgaben netto (ohne Kg. 605 "Ausgleichsleistungen"; netto $\hat{=}$ abzgl. Gewerbesteuerumlage)                        | 597 445          | 567 471          | 5,3         | 1 098,47         |
| LDn01b   | dar. Gewerbesteuer netto<br>(netto $\hat{=}$ abzgl. Gewerbesteuerumlage)  | 269 548          | 261 236          | 3,2         | 495,59           |
| LDn02    | Zuwendungen u. allg. Umlagen netto (einschl. Kg. 605 "Ausgl.leistungen"; netto $\hat{=}$ abzgl. negative Schlüsselzuweisungen)              | 899 811          | 892 770          | 0,8         | 1 654,40         |
| LDn02a   | dar. FAG-Leistungen netto<br>(netto $\hat{=}$ abzgl. negative Schlüsselzuweisungen)   | 495 553          | 471 237          | 5,2         | 911,13           |
| LDn02b   | dar. Schlüsselzuweisungen u. besondere Ergänzungszuw. netto<br>(netto $\hat{=}$ abzgl. negative Schlüsselzuweisungen)                       | 361 237          | 343 985          | 5,0         | 664,18           |
| LDn02d   | dar. Kreis-, Verbandsgemeindeumlage   | -                | -                | x           | -                |
| LDn03    | Sonstige Transfereinzahlungen   | 18 826           | 15 493           | 21,5        | 34,61            |
| LDn04    | Weitere Einzahlungen  | 347 006          | 315 162          | 10,1        | 638,01           |
| LDn05    | Zinsen und ähnliche Einzahlungen  | 35 929           | 41 541           | -13,5       | 66,06            |
| LDn06    | <b>Einzahlungen laufende Rechnung netto</b><br>(netto $\hat{=}$ abzgl. Gewerbesteuerumlage u. negative Schlüsselzuw.)                       | <b>1 899 017</b> | <b>1 832 435</b> | 3,6         | 3 491,56         |
| LDn06a   | dar. Einzahlungen vom Land netto<br>(netto $\hat{=}$ abzgl. negative Schlüsselzuweisungen)  | 882 765          | 865 790          | 2,0         | 1 623,06         |
| LDn06b   | dar. Einzahlungen von gleicher Ebene  | x                | x                | x           | x                |
| LDn08    | Einzahlungen aus Investitionstätigkeit  | 330 377          | 212 552          | 55,4        | 607,44           |
| LDn09    | Einzahlungen aus Finanzierungstätigkeit   | 168 502          | 178 489          | -5,6        | 309,81           |
| LDn10    | <b>Einzahlungen Kapitalrechnung</b>   | <b>498 880</b>   | <b>391 041</b>   | 27,6        | 917,25           |
| LDn10a   | dar. Einzahlungen vom Land  | 167 941          | 180 610          | -7,0        | 308,78           |
| LDn10b   | dar. Einzahlungen von gleicher Ebene  | x                | x                | x           | x                |
| LDn12    | Personal- und Versorgungsauszahlungen   | 451 382          | 429 240          | 5,2         | 829,92           |
| LDn13    | Auszahlungen für Sach- und Dienstleistungen   | 183 091          | 163 218          | 12,2        | 336,63           |
| LDn14    | Transferauszahlungen, sonst. Ausz. für lfd. Verw.tätigk.  | 836 648          | 811 764          | 3,1         | 1 538,27         |
| LDn15    | Soziale Leistungen und aufgabenbezogene Leistungsbeteiligung  | 451 609          | 403 269          | 12,0        | 830,33           |
| LDn16    | Zinsen und ähnliche Auszahlungen  | 23 360           | 13 465           | 73,5        | 42,95            |
| LDn17    | Allgemeine Zuweisungen, Allgemeine Umlagen, Steuerbeteiligungen netto<br>( $\hat{=}$ abzgl. Gewerbesteuerumlage und negative Schlüsselzuw.) | -                | -                | x           | -                |
| LDn18    | <b>Auszahlungen laufende Rechnung netto</b><br>(netto $\hat{=}$ ohne Gewerbesteuerumlage und ohne negative Schlüsselzuweisungen)            | <b>1 946 090</b> | <b>1 820 955</b> | 6,9         | 3 578,11         |
| LDn18a   | dar. Auszahlungen an das Land netto<br>(netto $\hat{=}$ ohne negative Schlüsselzuweisungen)   | 3 946            | 7 373            | -46,5       | 7,25             |
| LDn20    | Auszahlungen für Investitionstätigkeit  | 339 399          | 435 849          | -22,1       | 624,02           |
| LDn21    | Auszahlungen aus Finanzierungstätigkeit   | 46 995           | 31 498           | 49,2        | 86,41            |
| LDn22    | <b>Auszahlungen Kapitalrechnung</b>   | <b>386 393</b>   | <b>467 346</b>   | -17,3       | 710,43           |
| LDn22a   | dar. Auszahlungen an das Land   | -                | -                | x           | -                |
| LDn24    | <b>Saldo laufende Rechnung netto</b>  | <b>-47 073</b>   | <b>11 480</b>    | -510,0      | -86,55           |
| LDn24a   | nachrichtlich: Saldo Nettotransfer vom Land netto   | 878 820          | 858 418          | 2,4         | 1 615,81         |
| LDn25    | Saldo Investitionstätigkeit   | -9 021           | -223 296         | 96,0        | -16,59           |
| LDn26    | Saldo Finanzrechnung ohne Finanzierungstätigkeit netto  | -56 094          | -211 816         | 73,5        | -103,14          |
| LDn26a   | Saldo investive Finanzierungstätigkeit netto  | 121 508          | 146 991          | -17,3       | 223,41           |
| LDn27    | <b>Saldo Kapitalrechnung netto</b>  | <b>112 486</b>   | <b>-76 305</b>   | 247,4       | 206,82           |
| LDn27a   | nachrichtlich: Saldo Nettotransfer vom Land netto   | 167 941          | 180 610          | -7,0        | 308,78           |
| LDn28    | <b>Saldo Finanzrechnung insgesamt netto</b>   | <b>65 414</b>    | <b>-64 825</b>   | 200,9       | 120,27           |

## 1.5.3 Landessystematik Entwicklung Finanzrechnung netto Landkreise

| Lfd. Nr. | Bezeichnung<br>- Landessystematik netto -   | 01.01. - 31.12.  |                  | Veränderung | Je Einwohner/-in |
|----------|---|------------------|------------------|-------------|------------------|
|          |   | 2023             | 2022             |             | 2023             |
|          |   | 1 000 EUR        |                  | um %        | EUR              |
| LDn01    | Steuern und ähnliche Abgaben netto (ohne Kg. 605 "Ausgleichsleistungen"; netto $\triangleq$ abzgl. Gewerbesteuerumlage)                     | -                | -                | x           | -                |
| LDn01b   | dar. Gewerbesteuer netto (netto $\triangleq$ abzgl. Gewerbesteuerumlage)  | -                | -                | x           | -                |
| LDn02    | Zuwendungen u. allg. Umlagen netto (einschl. Kg. 605 "Ausgl.leistungen"; netto $\triangleq$ abzgl. negative Schlüsselzuweisungen)           | 2 424 791        | 2 241 737        | 8,2         | 1 514,40         |
| LDn02a   | dar. FAG-Leistungen netto (netto $\triangleq$ abzgl. negative Schlüsselzuweisungen)   | 595 503          | 558 994          | 6,5         | 371,92           |
| LDn02b   | dar. Schlüsselzuweisungen u. besondere Ergänzungszuw. netto (netto $\triangleq$ abzgl. negative Schlüsselzuweisungen)                       | 378 328          | 350 812          | 7,8         | 236,28           |
| LDn02d   | dar. Kreis-, Verbandsgemeindeumlage   | 719 765          | 711 545          | 1,2         | 449,53           |
| LDn03    | Sonstige Transfereinzahlungen   | 53 615           | 42 690           | 25,6        | 33,49            |
| LDn04    | Weitere Einzahlungen  | 527 595          | 502 971          | 4,9         | 329,51           |
| LDn05    | Zinsen und ähnliche Einzahlungen  | 2 091            | 9 103            | -77,0       | 1,31             |
| LDn06    | <b>Einzahlungen laufende Rechnung netto</b><br>(netto $\triangleq$ abzgl. Gewerbesteuerumlage u. negative Schlüsselzuw.)                    | <b>3 008 091</b> | <b>2 796 502</b> | 7,6         | 1 878,70         |
| LDn06a   | dar. Einzahlungen vom Land netto (netto $\triangleq$ abzgl. negative Schlüsselzuweisungen)  | 1 418 188        | 1 353 878        | 4,8         | 885,73           |
| LDn06b   | dar. Einzahlungen von gleicher Ebene  | x                | x                | x           | x                |
| LDn08    | Einzahlungen aus Investitionstätigkeit  | 133 889          | 152 118          | -12,0       | 83,62            |
| LDn09    | Einzahlungen aus Finanzierungstätigkeit   | 56 639           | 49 999           | 13,3        | 35,37            |
| LDn10    | <b>Einzahlungen Kapitalrechnung</b>   | <b>190 528</b>   | <b>202 117</b>   | -5,7        | 118,99           |
| LDn10a   | dar. Einzahlungen vom Land  | 123 481          | 142 686          | -13,5       | 77,12            |
| LDn10b   | dar. Einzahlungen von gleicher Ebene  | x                | x                | x           | x                |
| LDn12    | Personal- und Versorgungsauszahlungen   | 605 713          | 557 241          | 8,7         | 378,30           |
| LDn13    | Auszahlungen für Sach- und Dienstleistungen   | 267 495          | 250 097          | 7,0         | 167,06           |
| LDn14    | Transferauszahlungen, sonst. Ausz. für lfd. Verw.tätigk.  | 980 340          | 924 131          | 6,1         | 612,27           |
| LDn15    | Soziale Leistungen und aufgabenbezogene Leistungsbeteiligung  | 1 225 360        | 1 034 843        | 18,4        | 765,30           |
| LDn16    | Zinsen und ähnliche Auszahlungen  | 9 554            | 3 877            | 146,4       | 5,97             |
| LDn17    | Allgemeine Zuweisungen, Allgemeine Umlagen, Steuerbeteiligungen netto ( $\triangleq$ abzgl. Gewerbesteuerumlage und negative Schlüsselzuw.) | -                | -                | x           | -                |
| LDn18    | <b>Auszahlungen laufende Rechnung netto</b><br>(netto $\triangleq$ ohne Gewerbesteuerumlage und ohne negative Schlüsselzuweisungen)         | <b>3 088 462</b> | <b>2 770 190</b> | 11,5        | 1 928,89         |
| LDn18a   | dar. Auszahlungen an das Land netto (netto $\triangleq$ ohne negative Schlüsselzuweisungen)   | 15 866           | 14 374           | 10,4        | 9,91             |
| LDn20    | Auszahlungen für Investitionstätigkeit  | 171 737          | 162 956          | 5,4         | 107,26           |
| LDn21    | Auszahlungen aus Finanzierungstätigkeit   | 64 828           | 58 174           | 11,4        | 40,49            |
| LDn22    | <b>Auszahlungen Kapitalrechnung</b>   | <b>236 565</b>   | <b>221 130</b>   | 7,0         | 147,75           |
| LDn22a   | dar. Auszahlungen an das Land   | 0                | -                | x           | 0,00             |
| LDn24    | <b>Saldo laufende Rechnung netto</b>  | <b>-80 370</b>   | <b>26 312</b>    | -405,4      | -50,20           |
| LDn24a   | nachrichtlich: Saldo Nettotransfer vom Land netto   | 1 402 322        | 1 339 504        | 4,7         | 875,82           |
| LDn25    | Saldo Investitionstätigkeit   | -37 848          | -10 839          | -249,2      | -23,64           |
| LDn26    | Saldo Finanzrechnung ohne Finanzierungstätigkeit netto  | -118 218         | 15 473           | -864,0      | -73,83           |
| LDn26a   | Saldo investive Finanzierungstätigkeit netto  | -8 189           | -8 175           | -0,2        | -5,11            |
| LDn27    | <b>Saldo Kapitalrechnung netto</b>  | <b>-46 036</b>   | <b>-19 014</b>   | -142,1      | -28,75           |
| LDn27a   | nachrichtlich: Saldo Nettotransfer vom Land netto   | 123 481          | 142 686          | -13,5       | 77,12            |
| LDn28    | <b>Saldo Finanzrechnung insgesamt netto</b>   | <b>-126 407</b>  | <b>7 298</b>     | x           | -78,95           |

## 1.5.4 Landessystematik Entwicklung Finanzrechnung netto kreisangehörige Gemeinden einschließlich Verbandsgemeinden

| Lfd. Nr. | Bezeichnung<br>- Landessystematik netto -   | 01.01. - 31.12.  |                  | Veränderung | Je Einwohner/-in |
|----------|---|------------------|------------------|-------------|------------------|
|          |   | 2023             | 2022             |             | 2023             |
|          |   | 1 000 EUR        |                  | um %        | EUR              |
| LDn01    | Steuern und ähnliche Abgaben netto (ohne Kg. 605 "Ausgleichsleistungen"; netto $\hat{=}$ abzgl. Gewerbesteuerumlage)                        | 1 847 335        | 1 615 545        | 14,3        | 1 153,75         |
| LDn01b   | dar. Gewerbesteuer netto<br>(netto $\hat{=}$ abzgl. Gewerbesteuerumlage)  | 958 642          | 787 523          | 21,7        | 598,72           |
| LDn02    | Zuwendungen u. allg. Umlagen netto (einschl. Kg. 605 "Ausgl.leistungen"; netto $\hat{=}$ abzgl. negative Schlüsselzuweisungen)              | 1 009 749        | 968 279          | 4,3         | 630,64           |
| LDn02a   | dar. FAG-Leistungen netto<br>(netto $\hat{=}$ abzgl. negative Schlüsselzuweisungen)   | 531 206          | 522 431          | 1,7         | 331,76           |
| LDn02b   | dar. Schlüsselzuweisungen u. besondere Ergänzungszuw. netto<br>(netto $\hat{=}$ abzgl. negative Schlüsselzuweisungen)                       | 387 903          | 382 721          | 1,4         | 242,26           |
| LDn02d   | dar. Kreis-, Verbandsgemeindeumlage   | 95 960           | 91 035           | 5,4         | 59,93            |
| LDn03    | Sonstige Transfereinzahlungen   | 1 922            | 1 111            | 73,1        | 1,20             |
| LDn04    | Weitere Einzahlungen  | 507 507          | 474 514          | 7,0         | 316,96           |
| LDn05    | Zinsen und ähnliche Einzahlungen  | 45 973           | 42 128           | 9,1         | 28,71            |
| LDn06    | <b>Einzahlungen laufende Rechnung netto</b><br>(netto $\hat{=}$ abzgl. Gewerbesteuerumlage u. negative Schlüsselzuw.)                       | <b>3 412 486</b> | <b>3 101 577</b> | 10,0        | 2 131,26         |
| LDn06a   | dar. Einzahlungen vom Land netto<br>(netto $\hat{=}$ abzgl. negative Schlüsselzuweisungen)  | 591 768          | 590 427          | 0,2         | 369,59           |
| LDn06b   | dar. Einzahlungen von gleicher Ebene  | 95 960           | 91 035           | 5,4         | 59,93            |
| LDn08    | Einzahlungen aus Investitionstätigkeit  | 446 913          | 443 183          | 0,8         | 279,12           |
| LDn09    | Einzahlungen aus Finanzierungstätigkeit   | 107 585          | 124 177          | -13,4       | 67,19            |
| LDn10    | <b>Einzahlungen Kapitalrechnung</b>   | <b>554 498</b>   | <b>567 360</b>   | -2,3        | 346,31           |
| LDn10a   | dar. Einzahlungen vom Land  | 324 774          | 317 036          | 2,4         | 202,84           |
| LDn10b   | dar. Einzahlungen von gleicher Ebene  | x                | x                | x           | x                |
| LDn12    | Personal- und Versorgungsauszahlungen   | 1 162 802        | 1 089 286        | 6,7         | 726,23           |
| LDn13    | Auszahlungen für Sach- und Dienstleistungen   | 570 735          | 530 538          | 7,6         | 356,45           |
| LDn14    | Transferauszahlungen, sonst. Ausz. für lfd. Verw.tätigk.  | 466 004          | 418 219          | 11,4        | 291,04           |
| LDn15    | Soziale Leistungen und aufgabenbezogene Leistungsbeteiligung  | 106              | 86               | 24,1        | 0,07             |
| LDn16    | Zinsen und ähnliche Auszahlungen  | 22 994           | 16 373           | 40,4        | 14,36            |
| LDn17    | Allgemeine Zuweisungen, Allgemeine Umlagen, Steuerbeteiligungen netto<br>( $\hat{=}$ abzgl. Gewerbesteuerumlage und negative Schlüsselzuw.) | 818 031          | 805 813          | 1,5         | 510,90           |
| LDn18    | <b>Auszahlungen laufende Rechnung netto</b><br>(netto $\hat{=}$ ohne Gewerbesteuerumlage und ohne negative Schlüsselzuweisungen)            | <b>3 040 673</b> | <b>2 860 314</b> | 6,3         | 1 899,05         |
| LDn18a   | dar. Auszahlungen an das Land netto<br>(netto $\hat{=}$ ohne negative Schlüsselzuweisungen)   | 438              | 345              | 26,9        | 0,27             |
| LDn20    | Auszahlungen für Investitionstätigkeit  | 549 494          | 562 483          | -2,3        | 343,19           |
| LDn21    | Auszahlungen aus Finanzierungstätigkeit   | 92 166           | 100 659          | -8,4        | 57,56            |
| LDn22    | <b>Auszahlungen Kapitalrechnung</b>   | <b>641 660</b>   | <b>663 142</b>   | -3,2        | 400,75           |
| LDn22a   | dar. Auszahlungen an das Land   | -                | 85               | x           | -                |
| LDn24    | <b>Saldo laufende Rechnung netto</b>  | <b>371 814</b>   | <b>241 263</b>   | 54,1        | 232,22           |
| LDn24a   | nachrichtlich: Saldo Nettotransfer vom Land netto   | 591 329          | 590 081          | 0,2         | 369,31           |
| LDn25    | Saldo Investitionstätigkeit   | -102 581         | -119 299         | 14,0        | -64,1            |
| LDn26    | Saldo Finanzrechnung ohne Finanzierungstätigkeit netto  | 269 233          | 121 963          | 120,8       | 168,15           |
| LDn26a   | Saldo investive Finanzierungstätigkeit netto  | 15 419           | 23 518           | -34,4       | 9,63             |
| LDn27    | <b>Saldo Kapitalrechnung netto</b>  | <b>-87 162</b>   | <b>-95 782</b>   | 9,0         | -54,44           |
| LDn27a   | nachrichtlich: Saldo Nettotransfer vom Land netto   | 324 774          | 316 951          | 2,5         | 202,84           |
| LDn28    | <b>Saldo Finanzrechnung insgesamt netto</b>   | <b>284 652</b>   | <b>145 481</b>   | 95,7        | 177,78           |

## 1.6 Zuordnungsschlüssel Netto-Tabellen 1.4 und 1.5

| Lfd. Nr. | Bezeichnung<br>- Landessystematik netto -  | Kontengruppe/Konto<br>Berechnung                                     |
|----------|--|--|
| LDn01    | Steuern und ähnliche Abgaben netto (ohne Kg. 605 "Ausgleichsleistungen"; netto $\triangleq$ abzgl. Gewerbesteuerumlage)                        | 601, 602, 603, 604 ./ 7341   |
| LDn01b   | dar. Gewerbesteuer netto<br>(netto $\triangleq$ abzgl. Gewerbesteuerumlage)  | 6013 ./ 7341   |
| LDn02    | Zuwendungen u. allg. Umlagen netto (einschl. Kg. 605 "Ausgl.leistungen"; netto $\triangleq$ abzgl. negative Schlüsselzuweisungen)              | 605, 6111, 6121, 613, 614, 6182, 619 ./ 7371                         |
| LDn02a   | dar. FAG-Leistungen netto<br>(netto $\triangleq$ abzgl. negative Schlüsselzuweisungen)   | 6111, 6121, 6131 ./ 7371   |
| LDn02b   | dar. Schlüsselzuweisungen u. besondere Ergänzungszu. netto<br>(netto $\triangleq$ abzgl. negative Schlüsselzuweisungen)                        | 6111 ./ 7371   |
| LDn02d   | dar. Kreis-, Verbandsgemeindeumlage  | 6182   |
| LDn03    | Sonstige Transfereinzahlungen  | 621, 622, 623, 6291  |
| LDn04    | Weitere Einzahlungen   | 6311, 6321, 6361, 6411, 6421, 6422, 6461, 648, 6511, 6521, 656, 6591 |
| LDn05    | Zinsen und ähnliche Einzahlungen   | 661, 6651, 6691  |
| LDn06    | <b>Einzahlungen laufende Rechnung netto</b><br>(netto $\triangleq$ abzgl. Gewerbesteuerumlage u. negative Schlüsselzuw.)                       | $\Sigma$ LDn01 + LDn02 + LDn03 + LDn04 + LDn05                       |
| LDn06a   | dar. Einzahlungen vom Land netto<br>(netto $\triangleq$ abzgl. negative Schlüsselzuweisungen)  | 6052, 6053, 6111, 6121, 6131, 6141, 6231, 6481, 6611 ./ 7371         |
| LDn06b   | dar. Einzahlungen von gleicher Ebene   | 6132, 6142, 6182, 6232, 6482, 6612                                   |
| LDn08    | Einzahlungen aus Investitionstätigkeit   | 681, 6821, 683, 684, 6851, 6881, 6891                                |
| LDn09    | Einzahlungen aus Finanzierungstätigkeit  | 6911, 692, 6941, 695   |
| LDn10    | <b>Einzahlungen Kapitalrechnung</b>  | $\Sigma$ LDn08 + LDn09   |
| LDn10a   | dar. Einzahlungen vom Land   | 6811, 6921, 6951   |
| LDn10b   | dar. Einzahlungen von gleicher Ebene   | 6812, 6922, 6952   |
| LDn12    | Personal- und Versorgungsauszahlungen  | 701, 702, 703, 7041, 711, 713, 7141, 7411                            |
| LDn13    | Auszahlungen für Sach- und Dienstleistungen  | 7211, 7221, 723, 7241, 725, 7261, 7271, 7281, 7291                   |
| LDn14    | Transferauszahlungen, sonst. Ausz. für lfd. Verw.tätigk.   | 731, 732, 7391, 742, 7431, 7441, 745, 748, 749                       |
| LDn15    | Soziale Leistungen und aufgabenbezogene Leistungsbeteiligung   | 733, 746   |
| LDn16    | Zinsen und ähnliche Auszahlungen   | 751, 759   |
| LDn17    | Allgemeine Zuweisungen, Allgemeine Umlagen, Steuerbeteiligungen netto<br>( $\triangleq$ abzgl. Gewerbesteuerumlage und negative Schlüsselzuw.) | 734, 735, 737 ./ 7341 ./ 7371  |
| LDn18    | <b>Auszahlungen laufende Rechnung netto</b><br>(netto $\triangleq$ ohne Gewerbesteuerumlage und ohne negative Schlüsselzuweisungen)            | $\Sigma$ LDn12 + LDn13 + LDn14 + LDn15 + LDn16 + LDn17               |
| LDn18a   | dar. Auszahlungen an das Land netto<br>(netto $\triangleq$ ohne negative Schlüsselzuweisungen)   | 7311, 7321, 7351, 7451, 7511   |
| LDn20    | Auszahlungen für Investitionstätigkeit   | 781, 7821, 783, 784, 785, 7891                                       |
| LDn21    | Auszahlungen aus Finanzierungstätigkeit  | 7911, 792, 7941, 795   |
| LDn22    | <b>Auszahlungen Kapitalrechnung</b>  | $\Sigma$ LDn20 + LDn21   |
| LDn22a   | dar. Auszahlungen an das Land  | 7811, 7921, 7951   |
| LDn24    | <b>Saldo laufende Rechnung netto</b>   | Differenz LDn06 ./ LDn18   |
| LDn24a   | nachrichtlich: Saldo Nettotransfer vom Land netto  | Differenz LDn06a ./ LDn18a   |
| LDn25    | Saldo Investitionstätigkeit  | Differenz LDn08 ./ LDn20   |
| LDn26    | Saldo Finanzrechnung ohne Finanzierungstätigkeit netto   | $\Sigma$ LDn24 + LDn25   |
| LDn26a   | Saldo investive Finanzierungstätigkeit netto   | Differenz LDn09 ./ LDn21   |
| LDn27    | <b>Saldo Kapitalrechnung netto</b>   | Differenz LDn10 ./ LDn22   |
| LDn27a   | nachrichtlich: Saldo Nettotransfer vom Land netto  | Differenz LDn10a ./ LDn22a   |
| LDn28    | <b>Saldo Finanzrechnung insgesamt netto</b>  | $\Sigma$ LDn24 + LDn27   |



## 1.7 Unterschiede Zuordnung Finanzrechnung zu Finanzrechnung netto

| Lfd. Nr. | Bezeichnung<br>- Landessystematik -   | Lfd. Nr.<br>Landessystematik<br>netto | Unterschiede Zuordnung<br>Landessystematik netto<br>zur Landessystematik |
|----------|---|---------------------------------------|--|
| LD01     | Steuern und ähnliche Abgaben (ohne Kg. 605 "Ausgleichsleistungen")            | LDn01                                 | ./ 7341  |
| LD01a    | dar. Gewerbesteuer  | -                                     |  |
| LD01b    | nachrichtlich: Gewerbesteuer netto ( $\triangleq$ abzgl. Gewerbesteuerumlage) | LDn01b                                |  |
| LD02     | Zuwendungen und allgemeine Umlagen (einschl. Kg. 605 "Ausgl.leistungen")      | LDn02                                 | ./ 7371  |
| LD02a    | dar. FAG-Leistungen   | LDn02a                                | ./ 7371  |
| LD02b    | dav. Schlüsselzuweisungen und besondere Ergänzungszuweisungen                 | LDn02b                                | ./ 7371  |
| LD02c    | nachrichtlich: negative Schlüsselzuweisungen                                  | -                                     |  |
| LD02d    | dar. Kreis-, Verbandsgemeindeumlage   | LDn02d                                |  |
| LD03     | Sonstige Transfereinzahlungen   | LDn03                                 |  |
| LD04     | Weitere Einzahlungen  | LDn04                                 |  |
| LD05     | Zinsen und ähnliche Einzahlungen  | LDn05                                 |  |
| LD06     | <b>Einzahlungen laufende Rechnung</b>   | LDn06                                 | ./ 7341 ./ 7371  |
| LD06a    | dar. Einzahlungen vom Land  | LDn06a                                | ./ 7371  |
| LD06b    | dar. (abzgl.) Einzahlungen von gleicher Ebene                                 | LDn06b                                |  |
| LD07     | Bereinigte Einzahlungen laufende Rechnung                                     | -                                     |  |
| LD08     | Einzahlungen aus Investitionstätigkeit  | LDn08                                 |  |
| LD08a    | dar. Einzahlungen aus Zuwendungen für Inv. und Inv.förd.maßn.                 | -                                     |  |
| LD08b    | dar. Einzahlungen aus Beiträgen und ähnlichen Entgelten                       | -                                     |  |
| LD09     | Einzahlungen aus Finanzierungstätigkeit                                       | LDn09                                 |  |
| LD10     | <b>Einzahlungen Kapitalrechnung</b>   | LDn10                                 |  |
| LD10a    | dar. Einzahlungen vom Land  | LDn10a                                |  |
| LD10b    | dar. (abzgl.) Einzahlungen von gleicher Ebene                                 | LDn10b                                |  |
| LD11     | Bereinigte Einzahlungen Kapitalrechnung                                       | -                                     |  |
| LD12     | Personal- und Versorgungsauszahlungen   | LDn12                                 |  |
| LD13     | Auszahlungen für Sach- und Dienstleistungen                                   | LDn13                                 |  |
| LD14     | Transferauszahlungen, sonst. Ausz. für lfd. Verw.tätigk.                      | LDn14                                 |  |
| LD15     | Soziale Leistungen und aufgabenbezogene Leistungsbeteiligung                  | LDn15                                 |  |
| LD16     | Zinsen und ähnliche Auszahlungen  | LDn16                                 |  |
| LD17     | Allgemeine Zuweisungen, Allgemeine Umlagen, Steuerbeteiligungen               | LDn17                                 | ./ 7341 ./ 7371  |
| LD17a    | dar. Gewerbesteuerumlage  | -                                     |  |
| LD18     | <b>Auszahlungen laufende Rechnung</b>   | LDn18                                 | ./ 7341 ./ 7371  |
| LD18a    | dar. Auszahlungen an das Land   | LDn18a                                | ./ 7371  |
| LD18b    | (abzgl.) Einzahlungen von gleicher Ebene (= LD06b)                            | -                                     |  |
| LD19     | Bereinigte Auszahlungen laufende Rechnung                                     | -                                     |  |
| LD20     | Auszahlungen für Investitionstätigkeit  | LDn20                                 |  |
| LD20a    | dar. Sachinvestitionen  | -                                     |  |
| LD21     | Auszahlungen aus Finanzierungstätigkeit                                       | LDn21                                 |  |
| LD22     | <b>Auszahlungen Kapitalrechnung</b>   | LDn22                                 |  |
| LD22a    | dar. Auszahlungen an das Land   | LDn22a                                |  |
| LD22b    | (abzgl.) Einzahlungen von gleicher Ebene (= LD10b)                            | -                                     |  |
| LD23     | Bereinigte Auszahlungen Kapitalrechnung                                       | -                                     |  |
| LD24     | <b>Saldo laufende Rechnung</b>  | LDn24                                 |  |
| LD24a    | dar. Nettotransfer vom Land   | LDn24a                                |  |
| LD25     | Saldo Investitionstätigkeit   | LDn25                                 |  |
| LD26     | Saldo Finanzrechnung ohne Finanzierungstätigkeit                              | LDn26                                 |  |
| LD26a    | Saldo investive Finanzierungstätigkeit  | LDn26a                                |  |
| LD27     | <b>Saldo Kapitalrechnung</b>  | LDn27                                 |  |
| LD27a    | dar. Nettotransfer vom Land   | LDn27a                                |  |
| LD28     | <b>Saldo Finanzrechnung insgesamt</b>   | LDn28                                 |  |

## 1.8 Jahresrechnungsstatistik - alle Merkmale für das Jahr 2023 nach kommunalen Gruppen

## 1.8.1 Konten/Produktklassen kommunale Kernhaushalte insgesamt

## 1.8.1.1 Entwicklung Einzahlungen kommunale Kernhaushalte insgesamt

| Kto.-<br>Nr. | Art der Einzahlung<br>- Landessystematik -  | 01.01. - 31.12. |           | Verän-<br>derung | Je Ein-<br>wohner/-in |
|--------------|---|-----------------|-----------|------------------|-----------------------|
|              |   | 2023            | 2022      |                  | 2023                  |
|              |   | 1 000 EUR       |           | um %             | EUR                   |
| 6            | Einzahlungen  | 9 702 498       | 9 027 150 | 7,5              | 4 523,22              |
| 60           | Steuern und ähnliche Abgaben  | 2 628 439       | 2 384 748 | 10,2             | 1 225,35              |
| 601          | Realsteuern   | 1 614 213       | 1 424 293 | 13,3             | 752,53                |
| 6011         | Grundsteuer A   | 25 211          | 25 140    | 0,3              | 11,75                 |
| 6012         | Grundsteuer B   | 247 107         | 247 285   | -0,1             | 115,20                |
| 6013         | Gewerbsteuer  | 1 341 895       | 1 151 868 | 16,5             | 625,58                |
| 602          | Gemeindeanteile an den Gemeinschaftssteuern   | 915 375         | 834 296   | 9,7              | 426,74                |
| 6021         | an der Einkommensteuer  | 751 924         | 671 812   | 11,9             | 350,54                |
| 6022         | an der Umsatzsteuer   | 163 451         | 162 484   | 0,6              | 76,20                 |
| 603          | Sonstige Gemeindesteuern  | 25 428          | 24 347    | 4,4              | 11,85                 |
| 6031         | Vergnügungssteuer   | 11 281          | 10 653    | 5,9              | 5,26                  |
| 6032         | Hundesteuer   | 12 404          | 12 017    | 3,2              | 5,78                  |
| 6033         | Jagdsteuer  | -               | -         | x                | -                     |
| 6034         | Zweitwohnungsteuer  | 1 729           | 1 678     | 3,1              | 0,81                  |
| 6035         | Bettensteuer  | 13              | -         | x                | 0,01                  |
| 6039         | Sonstige örtliche Steuern   | -               | -         | x                | -                     |
| 604          | Steuerähnliche Einzahlungen   | 3 469           | 3 188     | 8,8              | 1,62                  |
| 6042         | Abgaben von Spielbanken   | 3 469           | 3 188     | 8,8              | 1,62                  |
| 6049         | Sonstige steuerähnliche Einzahlungen  | -               | -         | x                | -                     |
| 605          | Ausgleichsleistungen  | 69 955          | 98 623    | -29,1            | 32,61                 |
| 6051         | Leistungen nach dem Familienleistungsgesetz   | -               | -         | x                | -                     |
| 6052         | Leistungen des Landes aus der Umsetzung des SGB II  | 56 957          | 56 767    | 0,3              | 26,55                 |
| 6053         | Leistungen des Landes aus dem Ausgleich von Sonderlasten bei der<br>Zusammenführung von Arbeitslosenhilfe und Sozialhilfe | 12 997          | 41 857    | -68,9            | 6,06                  |
| 61           | Zuwendungen und allgemeine Umlagen  | 4 289 688       | 4 037 173 | 6,3              | 1 999,81              |
| 6111         | Schlüsselzuweisungen und besondere Ergänzungszuweisungen vom<br>Land  | 1 152 761       | 1 110 528 | 3,8              | 537,41                |
| 6121         | Bedarfszuweisungen vom Land   | 12 499          | 10 252    | 21,9             | 5,83                  |
| 613          | Sonstige allgemeine Zuweisungen   | 483 258         | 464 986   | 3,9              | 225,29                |
| 6130         | Sonstige allgemeine Zuweisungen vom Bund  | 67              | 23        | 191,0            | 0,03                  |
| 6131         | Sonstige allgemeine Zuweisungen vom Land  | 482 295         | 464 892   | 3,7              | 224,84                |
| 6132         | von Gemeinden und Gemeindeverbänden   | 896             | 71        | x                | 0,42                  |
| 614          | Zuweisungen und Zuschüsse für laufende Zwecke   | 1 234 117       | 1 176 813 | 4,9              | 575,33                |
| 6140         | vom Bund  | 31 126          | 13 416    | 132,0            | 14,51                 |
| 6141         | vom Land  | 848 384         | 823 674   | 3,0              | 395,51                |
| 6142         | von Gemeinden und Gemeindeverbänden   | 307 914         | 286 723   | 7,4              | 143,55                |
| 6143         | von Zweckverbänden und dgl.   | 38              | 18        | 115,1            | 0,02                  |
| 6144         | von gesetzlichen Sozialversicherungen   | 4 428           | 5 184     | -14,6            | 2,06                  |
| 6145         | von verbundenen Unternehmen, Beteiligungen und Sondervermögen   | 10 565          | 8 464     | 24,8             | 4,93                  |
| 6146         | von sonstigen öffentlichen Sonderrechnungen   | 12 386          | 22 356    | -44,6            | 5,77                  |
| 6147         | von privaten Unternehmen  | 4 758           | 3 526     | 34,9             | 2,22                  |
| 6148         | von übrigen Bereichen   | 14 518          | 13 452    | 7,9              | 6,77                  |
| 6182         | Allgemeine Umlagen von Gemeinden  | 815 725         | 802 581   | 1,6              | 380,28                |
| 619          | Aufgabenbezogene Leistungsbeteiligungen   | 591 328         | 472 014   | 25,3             | 275,67                |
| 6191         | Leistungsbeteiligung bei Leistungen für Unterkunft und Heizung<br>an Arbeitsuchende                                       | 283 986         | 248 666   | 14,2             | 132,39                |
| 6192         | Leistungsbeteiligung beim Arbeitslosengeld II   | 263 402         | 185 372   | 42,1             | 122,80                |
| 6193         | Leistungsbeteiligung bei der Eingliederung von Arbeitsuchenden  | 43 940          | 37 975    | 15,7             | 20,48                 |
| 62           | Sonstige Transfereinzahlungen   | 74 363          | 59 294    | 25,4             | 34,67                 |
| 621          | Ersatz von sozialen Leistungen außerhalb von Einrichtungen und von<br>Eingliederungshilfen für behinderte Menschen        | 53 205          | 39 464    | 34,8             | 24,80                 |
| 6211         | Kostenbeiträge und Aufwendungsersatz; Kostenersatz  | 24 773          | 18 425    | 34,5             | 11,55                 |

## Noch 1.8.1.1 Entwicklung Einzahlungen kommunale Kernhaushalte insgesamt

| Kto.-<br>Nr. | Art der Einzahlung<br>- Landessystematik -  | 01.01. - 31.12. |         | Verän-<br>derung | Je Ein-<br>wohner/-in |
|--------------|---|-----------------|---------|------------------|-----------------------|
|              |   | 2023            | 2022    |                  | 2023                  |
|              |   | 1 000 EUR       |         | um %             | EUR                   |
| 6212         | Übergeleitete Unterhaltsansprüche gegen bürgerlich-rechtliche Unterhaltsverpflichtete | 13 477          | 12 161  | 10,8             | 6,28                  |
| 6213         | Leistungen von Sozialleistungsträgern   | 9 499           | 5 338   | 77,9             | 4,43                  |
| 6214         | Sonstige Ersatzleistungen   | 198             | 210     | -5,7             | 0,09                  |
| 6215         | Rückzahlung gewährter Hilfen (Tilgung und Zinsen von Darlehen)                        | 5 258           | 3 329   | 57,9             | 2,45                  |
| 622          | Ersatz von sozialen Leistungen in Einrichtungen                                       | 19 092          | 18 492  | 3,2              | 8,90                  |
| 6221         | Kostenbeiträge und Aufwendungsersatz; Kostenersatz                                    | 10 244          | 10 259  | -0,2             | 4,78                  |
| 6222         | Übergeleitete Unterhaltsansprüche gegen bürgerlich-rechtliche Unterhaltsverpflichtete | 2               | 2       | 16,4             | 0,00                  |
| 6223         | Leistungen von Sozialleistungsträgern   | 5 610           | 5 129   | 9,4              | 2,62                  |
| 6224         | Sonstige Ersatzleistungen   | 121             | 218     | -44,3            | 0,06                  |
| 6225         | Rückzahlung gewährter Hilfen (Tilgung und Zinsen von Darlehen)                        | 3 115           | 2 884   | 8,0              | 1,45                  |
| 623          | Schuldendiensthilfen  | 922             | 937     | -1,6             | 0,43                  |
| 6230         | vom Bund  | -               | -       | x                | -                     |
| 6231         | vom Land  | -               | -       | x                | -                     |
| 6232         | von Gemeinden und Gemeindeverbänden   | 129             | 302     | -57,3            | 0,06                  |
| 6233         | von Zweckverbänden und dgl.   | 23              | 31      | -26,8            | 0,01                  |
| 6234         | von gesetzlichen Sozialversicherungen   | -               | -       | x                | -                     |
| 6235         | von verbundenen Unternehmen, Beteiligungen und Sondervermögen                         | 725             | 527     | 37,6             | 0,34                  |
| 6236         | von sonstigen öffentlichen Sonderrechnungen   | 45              | 45      | 0,0              | 0,02                  |
| 6237         | von privaten Unternehmen  | -               | 31      | x                | -                     |
| 6238         | von übrigen Bereichen   | -               | -       | x                | -                     |
| 6291         | Andere sonstige Transfereinzahlungen  | 1 143           | 401     | 185,2            | 0,53                  |
| 63           | Öffentlich-rechtliche Leistungsentgelte   | 407 679         | 401 193 | 1,6              | 190,06                |
| 6311         | Verwaltungsgebühren   | 100 583         | 96 883  | 3,8              | 46,89                 |
| 6321         | Benutzungsgebühren und ähnliche Entgelte  | 299 425         | 296 971 | 0,8              | 139,59                |
| 6361         | Zweckgebundene Abgaben  | 7 671           | 7 338   | 4,5              | 3,58                  |
| 64           | Privatrechtliche Leistungsentgelte, Kostenerstattungen und Kostenumlagen              | 828 602         | 757 398 | 9,4              | 386,29                |
| 6411         | Einzahlungen aus Mieten und Pachten   | 103 085         | 95 228  | 8,3              | 48,06                 |
| 6421         | Einzahlungen aus dem Verkauf von Vorräten   | 8 742           | 9 147   | -4,4             | 4,08                  |
| 6422         | Einz. aus dem Verkauf von geringwertigen Vermögensgegenständen                        | 79              | 72      | 10,1             | 0,04                  |
| 6461         | Sonstige privatrechtliche Leistungsentgelte   | 43 833          | 36 391  | 20,5             | 20,43                 |
| 648          | Einzahlungen aus Kostenerstattungen, Kostenumlagen                                    | 672 862         | 616 560 | 9,1              | 313,68                |
| 6480         | vom Bund  | 106 417         | 75 473  | 41,0             | 49,61                 |
| 6481         | vom Land  | 352 119         | 335 136 | 5,1              | 164,15                |
| 6482         | von Gemeinden und Gemeindeverbänden   | 102 217         | 95 954  | 6,5              | 47,65                 |
| 6483         | von Zweckverbänden und dgl.   | 1 617           | 935     | 72,9             | 0,75                  |
| 6484         | von gesetzlichen Sozialversicherungen   | 61 582          | 60 451  | 1,9              | 28,71                 |
| 6485         | von verbundenen Unternehmen, Sondervermögen und Beteiligungen                         | 25 466          | 26 429  | -3,6             | 11,87                 |
| 6486         | von sonstigen öffentlichen Sonderrechnungen   | 3 477           | 3 516   | -1,1             | 1,62                  |
| 6487         | von privaten Unternehmen  | 5 848           | 4 658   | 25,5             | 2,73                  |
| 6488         | von übrigen Bereichen   | 14 120          | 14 009  | 0,8              | 6,58                  |
| 65           | Sonstige Einzahlungen aus laufender Verwaltungstätigkeit                              | 145 828         | 134 056 | 8,8              | 67,98                 |
| 6511         | Konzessionsabgaben  | 82 622          | 80 371  | 2,8              | 38,52                 |
| 6521         | Erstattungen von Steuern  | 25 269          | 16 081  | 57,1             | 11,78                 |
| 656          | Besondere Einzahlungen  | 34 178          | 32 869  | 4,0              | 15,93                 |
| 6561         | Bußgelder   | 23 978          | 24 202  | -0,9             | 11,18                 |
| 6562         | Säumniszuschläge  | 10 164          | 8 663   | 17,3             | 4,74                  |
| 6563         | Einzahlungen aus der Inanspruchnahme von Gewährverträgen und Bürgschaften             | 36              | 4       | 786,3            | 0,02                  |
| 6564         | Fehlbelegungsabgabe   | -               | -       | x                | -                     |
| 6591         | Andere sonstige Einzahlungen aus laufender Verwaltungstätigkeit                       | 3 759           | 4 735   | -20,6            | 1,75                  |
| 66           | Zinsen und ähnliche Einzahlungen  | 83 993          | 92 772  | -9,5             | 39,16                 |

## Noch 1.8.1.1 Entwicklung Einzahlungen kommunale Kernhaushalte insgesamt

| Kto.-<br>Nr. | Art der Einzahlung<br>- Landessystematik -  | 01.01. - 31.12. |         | Verän-<br>derung | Je Ein-<br>wohner/-in |
|--------------|---|-----------------|---------|------------------|-----------------------|
|              |   | 2023            | 2022    |                  | 2023                  |
|              |   | 1 000 EUR       |         | um %             | EUR                   |
| 661          | Zinseinzahlungen  | 8 573           | 5 198   | 64,9             | 4,00                  |
| 6610         | vom Bund  | -               | -       | x                | -                     |
| 6611         | vom Land  | 0               | -       | x                | 0,00                  |
| 6612         | von Gemeinden und Gemeindeverbänden   | 2               | -       | x                | 0,00                  |
| 6613         | von Zweckverbänden und dgl.   | -               | -       | x                | -                     |
| 6614         | von gesetzlichen Sozialversicherungen   | -               | -       | x                | -                     |
| 6615         | von verbundenen Unternehmen, Beteiligungen und Sondervermögen                             | 483             | 215     | 124,2            | 0,22                  |
| 6616         | von öffentlichen Sonderrechnungen   | 27              | 40      | -31,8            | 0,01                  |
| 6617         | von Kreditinstituten  | 8 053           | 4 927   | 63,5             | 3,75                  |
| 6618         | vom sonstigen inländischen Bereich  | 9               | 16      | -46,7            | 0,00                  |
| 6619         | vom sonstigen ausländischen Bereich   | -               | -       | x                | -                     |
| 6651         | Einzahlungen von Gewinnanteilen aus verbundenen Unternehmen und Beteiligungen             | 68 509          | 74 389  | -7,9             | 31,94                 |
| 6691         | Sonstige Finanzeinzahlungen   | 6 911           | 13 185  | -47,6            | 3,22                  |
| 68           | Einzahlungen aus Investitionstätigkeit  | 911 180         | 807 853 | 12,8             | 424,78                |
| 681          | Einzahlungen aus Zuwendungen für Investitionen und Investitionsfördermaßnahmen            | 684 914         | 723 955 | -5,4             | 319,30                |
| 6810         | vom Bund  | 35 077          | 33 461  | 4,8              | 16,35                 |
| 6811         | vom Land  | 616 196         | 640 332 | -3,8             | 287,27                |
| 6812         | von Gemeinden und Gemeindeverbänden   | 17 768          | 20 849  | -14,8            | 8,28                  |
| 6813         | von Zweckverbänden und dgl.   | 427             | 877     | -51,3            | 0,20                  |
| 6814         | von gesetzlichen Sozialversicherungen   | 1               | 25      | -96,4            | 0,00                  |
| 6815         | von verbundenen Unternehmen, Sondervermögen und Beteiligungen                             | 1 389           | 1 623   | -14,5            | 0,65                  |
| 6816         | von sonstigen öffentlichen Sonderrechnungen   | 10 023          | 22 564  | -55,6            | 4,67                  |
| 6817         | von privaten Unternehmen  | 2 234           | 1 413   | 58,1             | 1,04                  |
| 6818         | von übrigen Bereichen   | 1 799           | 2 811   | -36,0            | 0,84                  |
| 6821         | Einzahlungen aus der Veräußerung von Grundstücken, Gebäuden und Infrastrukturvermögen     | 185 662         | 53 218  | 248,9            | 86,55                 |
| 683          | Einzahlungen aus der Veräußerung von beweglichen oder immateriellen Vermögensgegenständen | 3 122           | 2 277   | 37,1             | 1,46                  |
| 6831         | von mehr als 1000 Euro ohne Umsatzsteuer  | 2 994           | 2 111   | 41,8             | 1,40                  |
| 6832         | von mehr als 150 bis 1000 Euro ohne Umsatzsteuer  | 120             | 143     | -16,4            | 0,06                  |
| 6833         | von beweglichen Vermögensgegenständen bis 150 Euro ohne Umsatzsteuer                      | 8               | 16      | -47,3            | 0,00                  |
| 6834         | von immateriellen Vermögensgegenständen   | -               | 7       | x                | -                     |
| 684          | Einzahlungen aus der Veräußerung von Finanzanlagen  | 16 442          | 2 577   | 538,1            | 7,67                  |
| 6842         | von börsennotierten Aktien  | -               | -       | x                | -                     |
| 6843         | von nichtbörsennotierten Aktien   | -               | -       | x                | -                     |
| 6844         | von sonstigen Anteilsrechten und Kapitaleinlagen Dritter                                  | 15 927          | 1 577   | 910,1            | 7,43                  |
| 6845         | von Investmentzertifikaten  | 505             | -       | x                | 0,24                  |
| 6846         | von Kapitalmarktpapieren  | 10              | 1 000   | -99,0            | 0,00                  |
| 6847         | von Geldmarktpapieren   | -               | -       | x                | -                     |
| 6848         | von Finanzderivaten   | -               | -       | x                | -                     |
| 6849         | Sonstige Finanzanlagen  | -               | -       | x                | -                     |
| 6851         | Einzahlungen für Baumaßnahmen   | 10 983          | 13 128  | -16,3            | 5,12                  |
| 6881         | Einzahlungen aus Beiträgen und ähnlichen Entgelten  | 9 255           | 11 841  | -21,8            | 4,31                  |
| 6891         | Sonstige Investitionseinzahlungen   | 802             | 857     | -6,5             | 0,37                  |
| 69           | Einzahlungen aus Finanzierungstätigkeit   | 332 726         | 352 665 | -5,7             | 155,11                |
| 6911         | Einzahlungen aus der Ausgabe von Anleihen   | -               | -       | x                | -                     |
| 692          | Kreditaufnahmen für Investitionen und Investitionsfördermaßnahmen                         | 322 344         | 336 626 | -4,2             | 150,27                |
| 6920         | beim Bund   | -               | -       | x                | -                     |
| 6921         | beim Land   | -               | -       | x                | -                     |
| 6922         | bei Gemeinden und Gemeindeverbänden   | -               | -       | x                | -                     |

## Noch 1.8.1.1 Entwicklung Einzahlungen kommunale Kernhaushalte insgesamt

| Kto.-<br>Nr. | Art der Einzahlung<br>- Landessystematik -                    | 01.01. - 31.12. |         | Verän-<br>derung | Je Ein-<br>wohner/-in |
|--------------|---|-----------------|---------|------------------|-----------------------|
|              |   | 2023            | 2022    |                  | 2023                  |
|              |   | 1 000 EUR       |         | um %             | EUR                   |
| 6923         | bei Zweckverbänden und dgl.                                   | -               | -       | x                | -                     |
| 6924         | bei gesetzlichen Sozialversicherungen                         | -               | -       | x                | -                     |
| 6925         | bei verbundenen Unternehmen, Beteiligungen und Sondervermögen | -               | -       | x                | -                     |
| 6926         | bei öffentlichen Sonderrechnungen                             | -               | -       | x                | -                     |
| 6927         | bei Kreditinstituten  | 322 344         | 336 626 | -4,2             | 150,27                |
| 6928         | beim sonstigen inländischen Bereich                           | -               | -       | x                | -                     |
| 6929         | beim sonstigen ausländischen Bereich                          | -               | -       | x                | -                     |
| 6941         | Sonstige Wertpapiersschulden                                  | -               | -       | x                | -                     |
| 695          | Rückflüsse von Ausleihungen                                   | 10 382          | 16 039  | -35,3            | 4,84                  |
| 6950         | an Bund   | -               | -       | x                | -                     |
| 6951         | an Land   | -               | -       | x                | -                     |
| 6952         | an Gemeinden und Gemeindeverbände                             | 8 008           | 11 128  | -28,0            | 3,73                  |
| 6953         | an Zweckverbänden und dgl.                                    | -               | -       | x                | -                     |
| 6954         | an gesetzliche Sozialversicherungen                           | -               | -       | x                | -                     |
| 6955         | an verbundenen Unternehmen, Beteiligungen und Sondervermögen  | 1 700           | 4 299   | -60,5            | 0,79                  |
| 6956         | an öffentlichen Sonderrechnungen                              | 289             | 306     | -5,6             | 0,13                  |
| 6957         | an Kreditinstitute  | -               | -       | x                | -                     |
| 6958         | an sonstige inländische Bereiche                              | 386             | 305     | 26,5             | 0,18                  |
| 6959         | an sonstige ausländische Bereiche                             | -               | -       | x                | -                     |

## 1.8.1.2 Entwicklung Auszahlungen kommunale Kernhaushalte insgesamt

| Kto.-<br>Nr. | Art der Auszahlung<br>- Landessystematik -                                   | 01.01. - 31.12. |           | Verän-<br>derung | Je Ein-<br>wohner/-in |
|--------------|--|-----------------|-----------|------------------|-----------------------|
|              |  | 2023            | 2022      |                  | 2023                  |
|              |  | 1 000 EUR       |           | um %             | EUR                   |
| 7            | Auszahlungen   | 9 478 839       | 8 939 196 | 6,0              | 4 418,95              |
| 70           | Personalauszahlungen   | 2 213 652       | 2 068 816 | 7,0              | 1 031,98              |
| 701          | Dienstauszahlungen und dgl.  | 1 726 272       | 1 603 827 | 7,6              | 804,77                |
| 7011         | an Beamte  | 141 568         | 151 727   | -6,7             | 66,00                 |
| 7012         | an Arbeitnehmer  | 1 567 582       | 1 435 884 | 9,2              | 730,79                |
| 7019         | an sonstige Beschäftigte   | 17 122          | 16 217    | 5,6              | 7,98                  |
| 702          | Beiträge zu Versorgungskassen  | 173 236         | 166 334   | 4,2              | 80,76                 |
| 7021         | für Beamte   | 113 648         | 109 006   | 4,3              | 52,98                 |
| 7022         | für Arbeitnehmer   | 59 500          | 57 237    | 4,0              | 27,74                 |
| 7029         | für sonstige Beschäftigte  | 89              | 90        | -1,6             | 0,04                  |
| 703          | Beiträge zur gesetzlichen Sozialversicherung aus Dienstauszahlungen und dgl. | 304 818         | 289 967   | 5,1              | 142,10                |
| 7031         | für Beamte   | 15              | 64        | -76,8            | 0,01                  |
| 7032         | für Arbeitnehmer   | 303 059         | 288 380   | 5,1              | 141,28                |
| 7039         | für sonstige Beschäftigte  | 1 744           | 1 523     | 14,5             | 0,81                  |
| 7041         | Beihilfen, Unterstützungsleistungen für Beschäftigte                         | 9 325           | 8 688     | 7,3              | 4,35                  |
| 71           | Versorgungsauszahlungen  | 299             | 332       | -10,0            | 0,14                  |
| 711          | Versorgungsauszahlungen  | 295             | 327       | -10,0            | 0,14                  |
| 7111         | an Beamte  | 282             | 247       | 14,1             | 0,13                  |
| 7112         | an Arbeitnehmer  | 13              | 80        | -84,0            | 0,01                  |
| 7119         | an sonstige Beschäftigte   | -               | -         | x                | -                     |
| 713          | Beiträge zur gesetzlichen Sozialversicherung aus Versorgungsauszahlungen     | 1               | 2         | -23,8            | 0,00                  |
| 7131         | an Beamte  | -               | -         | x                | -                     |
| 7132         | an Arbeitnehmer  | -               | -         | x                | -                     |
| 7139         | an sonstige Beschäftigte   | 1               | 2         | -23,8            | 0,00                  |
| 7141         | Beihilfen, Unterstützungsleistungen für Versorgungsempfänger                 | 3               | 3         | -3,7             | 0,00                  |
| 72           | Auszahlungen für Sach- und Dienstleistungen                                  | 1 021 321       | 943 853   | 8,2              | 476,13                |
| 7211         | Unterhaltung der Grundstücke und baulichen Anlagen                           | 149 944         | 131 150   | 14,3             | 69,90                 |
| 7221         | Unterhaltung des sonstigen unbeweglichen Vermögens                           | 140 624         | 132 123   | 6,4              | 65,56                 |
| 723          | Auszahlungen für Mieten und Pachten  | 71 098          | 64 112    | 10,9             | 33,15                 |
| 7231         | Auszahlungen für Mieten und Pachten  | 57 238          | 51 326    | 11,5             | 26,68                 |
| 7232         | Auszahlungen für Leasing   | 13 860          | 12 786    | 8,4              | 6,46                  |
| 7241         | Bewirtschaftung der Grundstücke und baulichen Anlagen                        | 335 651         | 308 650   | 8,7              | 156,48                |
| 725          | Unterhaltung des beweglichen Vermögens                                       | 79 554          | 78 097    | 1,9              | 37,09                 |
| 7251         | Haltung von Fahrzeugen   | 33 237          | 32 490    | 2,3              | 15,49                 |
| 7252         | Erwerb geringwertiger Vermögensgegenstände                                   | 8 930           | 11 057    | -19,2            | 4,16                  |
| 7255         | Unterhaltung des sonstigen beweglichen Vermögens                             | 37 387          | 34 550    | 8,2              | 17,43                 |
| 7261         | Besondere zahlungswirksame Aufwendungen für Beschäftigte                     | 20 562          | 18 084    | 13,7             | 9,59                  |
| 7271         | Besondere Verwaltungs- und Betriebsauszahlungen                              | 64 582          | 60 199    | 7,3              | 30,11                 |
| 7281         | Auszahlungen für den Erwerb von Vorräten                                     | 12 613          | 13 182    | -4,3             | 5,88                  |
| 7291         | Auszahlungen für sonstige Dienstleistungen                                   | 146 693         | 138 255   | 6,1              | 68,39                 |
| 73           | Transferauszahlungen   | 3 427 586       | 3 123 524 | 9,7              | 1 597,91              |
| 731          | Zuwendungen für laufende Zwecke  | 1 464 874       | 1 380 905 | 6,1              | 682,91                |
| 7310         | an den Bund  | 354             | 243       | 45,8             | 0,17                  |
| 7311         | an das Land  | 4 040           | 8 017     | -49,6            | 1,88                  |
| 7312         | an Gemeinden und Gemeindeverbände  | 320 567         | 296 211   | 8,2              | 149,45                |
| 7313         | an Zweckverbände und dgl.  | 39 207          | 37 831    | 3,6              | 18,28                 |
| 7314         | an gesetzliche Sozialversicherungen  | 12              | 30        | -59,2            | 0,01                  |
| 7315         | an verbundene Unternehmen, Sondervermögen und Beteiligungen                  | 472 682         | 453 141   | 4,3              | 220,36                |
| 7316         | an sonstige öffentliche Sonderrechnungen                                     | 19 276          | 17 885    | 7,8              | 8,99                  |
| 7317         | an private Unternehmen   | 60 430          | 61 934    | -2,4             | 28,17                 |
| 7318         | an übrige Bereiche   | 548 304         | 505 613   | 8,4              | 255,61                |
| 732          | Schuldendiensthilfen   | 365             | 585       | -37,5            | 0,17                  |

## Noch 1.8.1.2 Entwicklung Auszahlungen kommunale Kernhaushalte insgesamt

| Kto.-<br>Nr. | Art der Auszahlung<br>- Landessystematik -                                       | 01.01. - 31.12. |           | Verän-<br>derung | Je Ein-<br>wohner/-in |
|--------------|--|-----------------|-----------|------------------|-----------------------|
|              |  | 2023            | 2022      |                  | 2023                  |
|              |  | 1 000 EUR       |           | um %             | EUR                   |
| 7320         | an den Bund  | -               | -         | x                | -                     |
| 7321         | an das Land  | -               | -         | x                | -                     |
| 7322         | an Gemeinden und Gemeindeverbände  | 129             | 302       | -57,3            | 0,06                  |
| 7323         | an Zweckverbände und dgl.  | -               | -         | x                | -                     |
| 7324         | an gesetzliche Sozialversicherungen  | -               | -         | x                | -                     |
| 7325         | an verbundene Unternehmen, Sondervermögen und Beteiligungen                      | 78              | 78        | -0,1             | 0,04                  |
| 7326         | an sonstige öffentliche Sonderrechnungen   | -               | -         | x                | -                     |
| 7327         | an private Unternehmen   | -               | -         | x                | -                     |
| 7328         | an übrige Bereiche   | 158             | 204       | -22,6            | 0,07                  |
| 733          | Sozialtransferauszahlungen   | 1 004 286       | 799 249   | 25,7             | 468,19                |
| 7331         | Soziale Leistungen an natürliche Personen außerhalb von Einrichtungen            | 374 235         | 343 678   | 8,9              | 174,47                |
| 7332         | Soziale Leistungen an natürliche Personen in Einrichtungen                       | 409 277         | 343 004   | 19,3             | 190,80                |
| 7333         | Leistungen für Unterkunft und Heizung an Arbeitsuchende                          | 28 373          | 57        | x                | 13,23                 |
| 7334         | Leistungen zur Eingliederung von Arbeitsuchenden, Betreuung und Beratung         | 865             | 518       | 66,9             | 0,40                  |
| 7335         | Einmalige Leistungen an Arbeitsuchende   | 372             | -         | x                | 0,17                  |
| 7336         | Arbeitslosengeld II und Sozialgeld   | 58 688          | -         | x                | 27,36                 |
| 7337         | Leistungen zur Eingliederung von Arbeitsuchenden                                 | 9 647           | -         | x                | 4,50                  |
| 7338         | Mehraufwandsentschädigung an erwerbsfähige Hilfsbedürftige                       | 120             | 106       | 12,9             | 0,06                  |
| 7339         | Sonstige soziale Leistungen  | 122 710         | 111 885   | 9,7              | 57,21                 |
| 734          | Steuerbeteiligungen  | 113 705         | 103 108   | 10,3             | 53,01                 |
| 7341         | Gewerbesteuerumlage  | 113 705         | 103 108   | 10,3             | 53,01                 |
| 7342         | Finanzierungsbeteiligung Fonds Deutsche Einheit                                  | -               | -         | x                | -                     |
| 735          | Allgemeine Zuweisungen   | -               | -         | x                | -                     |
| 7351         | an das Land  | -               | -         | x                | -                     |
| 7352         | an Gemeinden und Gemeindeverbände  | -               | -         | x                | -                     |
| 7353         | an Zweckverbände und dgl.  | -               | -         | x                | -                     |
| 7354         | Allgemeine Zuweisungen an gesetzliche Sozialversicherungen                       | -               | -         | x                | -                     |
| 737          | Allgemeine Umlagen   | 843 324         | 838 823   | 0,5              | 393,15                |
| 7371         | an das Land  | 25 293          | 33 010    | -23,4            | 11,79                 |
| 7372         | an Landkreise  | 719 765         | 711 545   | 1,2              | 335,55                |
| 7373         | an Zweckverbände und dgl.  | 2 306           | 3 233     | -28,7            | 1,08                  |
| 7374         | an Verbandsgemeinden   | 95 960          | 91 035    | 5,4              | 44,74                 |
| 7375         | Sonstige Allgemeine Umlagen an Gemeinden und Gemeindeverbände                    | -               | -         | x                | -                     |
| 7391         | Sonstige Transferauszahlungen  | 1 032           | 854       | 20,8             | 0,48                  |
| 74           | Sonstige Auszahlungen aus laufender Verwaltungstätigkeit                         | 1 495 456       | 1 417 337 | 5,5              | 697,17                |
| 7411         | Sonstige Personal- und Versorgungsauszahlungen                                   | 5 947           | 6 619     | -10,2            | 2,77                  |
| 742          | Auszahlungen für die Inanspruchnahme von Rechten und Diensten                    | 143 292         | 132 258   | 8,3              | 66,80                 |
| 7421         | Auszahlungen für ehrenamtliche und sonstige Tätigkeit                            | 27 691          | 29 464    | -6,0             | 12,91                 |
| 7429         | Sonst. Auszahlungen für die Inanspruchnahme von Rechten und Diensten             | 115 602         | 102 794   | 12,5             | 53,89                 |
| 7431         | Geschäftsauszahlungen  | 97 572          | 90 123    | 8,3              | 45,49                 |
| 7441         | Steuern, Versicherungen, Schadensfälle   | 60 198          | 53 967    | 11,5             | 28,06                 |
| 745          | Erstattungen für die Auszahlungen von Dritten aus laufender Verwaltungstätigkeit | 498 806         | 472 802   | 5,5              | 232,54                |
| 7450         | an den Bund  | 3 127           | 2 061     | 51,7             | 1,46                  |
| 7451         | an das Land  | 15 914          | 14 075    | 13,1             | 7,42                  |
| 7452         | an Gemeinden und Gemeindeverbände  | 88 978          | 87 255    | 2,0              | 41,48                 |
| 7453         | an Zweckverbände und dgl.  | 1 898           | 1 686     | 12,6             | 0,88                  |
| 7454         | an gesetzliche Sozialversicherungen  | 34 953          | 28 727    | 21,7             | 16,29                 |
| 7455         | an verbundene Unternehmen, Sondervermögen und Beteiligungen                      | 243 964         | 226 201   | 7,9              | 113,73                |
| 7456         | an sonstige öffentliche Sonderrechnungen   | 5 140           | 3 251     | 58,1             | 2,40                  |
| 7457         | an private Unternehmen   | 23 966          | 28 909    | -17,1            | 11,17                 |
| 7458         | an übrige Bereiche   | 80 866          | 80 636    | 0,3              | 37,70                 |

## Noch 1.8.1.2 Entwicklung Auszahlungen kommunale Kernhaushalte insgesamt

| Kto.-<br>Nr. | Art der Auszahlung<br>- Landessystematik -   | 01.01. - 31.12. |           | Veränderung | Je Einwohner/-in |
|--------------|--|-----------------|-----------|-------------|------------------|
|              |  | 2023            | 2022      |             | 2023             |
|              |  | 1 000 EUR       |           | um %        | EUR              |
| 746          | Aufgabenbezogene Leistungsbeteiligungen  | 672 789         | 638 948   | 5,3         | 313,65           |
| 7461         | an gemeinsamen Einrichtungen bei Leistungen für Unterkunft und Heizung an Arbeitsuchende                     | 405 941         | 390 326   | 4,0         | 189,25           |
| 7462         | an gemeinsamen Einrichtungen bei Leistungen zur Eingliederung von Arbeitsuchenden, Betreuung und Beratung    | 1 825           | 1 647     | 10,8        | 0,85             |
| 7463         | an gemeinsamen Einrichtungen bei einmaligen Leistungen an Arbeitsuchende                                     | 8 024           | 8 607     | -6,8        | 3,74             |
| 7464         | an gemeinsamen Einrichtungen beim Arbeitslosengeld II und Sozialgeld und Leistungen für Bildung und Teilhabe | 206 615         | 185 372   | 11,5        | 96,32            |
| 7465         | an gemeinsamen Einrichtungen bei der Eingliederung von Arbeitsuchenden                                       | 33 545          | 37 975    | -11,7       | 15,64            |
| 7466         | an gemeinsamen Einrichtungen für Bildung und Teilhabe  | 16 838          | 15 021    | 12,1        | 7,85             |
| 748          | Besondere Auszahlungen   | 124             | 866       | -85,7       | 0,06             |
| 7481         | Bußgelder  | 0               | 2         | -93,0       | 0,00             |
| 7482         | Säumniszuschläge   | 94              | 355       | -73,4       | 0,04             |
| 7483         | Auszahlungen aus der Inanspruchnahme von Gewährverträgen und Bürgschaften                                    | 29              | 509       | -94,2       | 0,01             |
| 7484         | Fehlbelegungsabgabe  | -               | -         | x           | -                |
| 749          | Weitere sonstige Auszahlungen aus laufender Verwaltungstätigkeit   | 16 728          | 21 754    | -23,1       | 7,80             |
| 7491         | Verfügungsmittel   | 573             | 603       | -5,0        | 0,27             |
| 7492         | Fraktionszuwendungen   | 3 017           | 2 959     | 2,0         | 1,41             |
| 7493         | Übrige weitere sonstige Auszahlungen aus laufender Verwaltungstätigkeit                                      | 13 138          | 18 192    | -27,8       | 6,12             |
| 75           | Zinsen und ähnliche Auszahlungen   | 55 908          | 33 715    | 65,8        | 26,06            |
| 751          | Zinsauszahlungen   | 46 433          | 22 393    | 107,4       | 21,65            |
| 7510         | an den Bund  | -               | -         | x           | -                |
| 7511         | an das Land  | 296             | -         | x           | 0,14             |
| 7512         | an Gemeinden und Gemeindeverbände  | 257             | -         | x           | 0,12             |
| 7513         | an Zweckverbände und dgl.  | -               | 0         | x           | -                |
| 7514         | an gesetzliche Sozialversicherungen  | -               | -         | x           | -                |
| 7515         | an verbundene Unternehmen, Sondervermögen und Beteiligungen  | 53              | 52        | 3,6         | 0,02             |
| 7516         | an öffentliche Sonderrechnungen  | 3               | -         | x           | 0,00             |
| 7517         | an Kreditinstitute   | 45 505          | 22 340    | 103,7       | 21,21            |
| 7518         | an sonstigen inländischen Bereich  | 0               | 1         | -10,3       | 0,00             |
| 7519         | an sonstigen ausländischen Bereich   | 318             | -         | x           | 0,15             |
| 759          | Sonstige Finanzauszahlungen  | 9 475           | 11 322    | -16,3       | 4,42             |
| 7591         | Kreditbeschaffungskosten   | 13              | 244       | -94,7       | 0,01             |
| 7592         | Verzinsung von Steuernachzahlungen   | 2 793           | 1 152     | 142,4       | 1,30             |
| 7594         | Auszahlungen für Negativzinsen   | 28              | 1 250     | -97,8       | 0,01             |
| 7599         | Sonstige Finanzauszahlungen  | 6 641           | 8 675     | -23,4       | 3,10             |
| 78           | Auszahlungen aus Investitionstätigkeit   | 1 060 630       | 1 161 287 | -8,7        | 494,46           |
| 781          | Auszahlungen für Zuwendungen für Investitionsfördermaßnahmen   | 46 481          | 71 130    | -34,7       | 21,67            |
| 7810         | an Bund  | -               | -         | x           | -                |
| 7811         | an Land  | 0               | 85        | -100,0      | 0,00             |
| 7812         | an Gemeinden und Gemeindeverbände  | 3 656           | 9 074     | -59,7       | 1,70             |
| 7813         | an Zweckverbände und dgl.  | 327             | 442       | -25,9       | 0,15             |
| 7814         | an gesetzliche Sozialversicherungen  | -               | -         | x           | -                |
| 7815         | an verbundene Unternehmen, Sondervermögen und Beteiligungen  | 19 165          | 24 018    | -20,2       | 8,93             |
| 7816         | an sonstige öffentliche Sonderrechnungen   | 2 146           | 2 121     | 1,2         | 1,00             |
| 7817         | an private Unternehmen   | 19 406          | 33 660    | -42,3       | 9,05             |
| 7818         | an übrige Bereiche   | 1 781           | 1 730     | 3,0         | 0,83             |
| 7821         | Auszahlungen für den Erwerb von Grundstücken, Gebäuden und Infrastrukturvermögen                             | 67 275          | 115 640   | -41,8       | 31,36            |



## Noch 1.8.1.2 Entwicklung Auszahlungen kommunale Kernhaushalte insgesamt

| Kto.-<br>Nr. | Art der Auszahlung<br>- Landessystematik -   | 01.01. - 31.12. |         | Veränderung | Je Einwohner/-in |
|--------------|--|-----------------|---------|-------------|------------------|
|              |  | 2023            | 2022    |             | 2023             |
|              |  | 1 000 EUR       |         | um %        | EUR              |
| 783          | Auszahlungen für den Erwerb von beweglichen oder immateriellen Vermögensgegenständen | 175 558         | 151 378 | 16,0        | 81,84            |
| 7831         | von mehr als 1000 Euro ohne Umsatzsteuer   | 122 501         | 105 873 | 15,7        | 57,11            |
| 7832         | von mehr als 150 Euro bis zu 1000 Euro ohne Umsatzsteuer                             | 30 110          | 30 226  | -0,4        | 14,04            |
| 7833         | von beweglichen Vermögensgegenständen bis 150 Euro ohne Umsatzsteuer                 | 525             | 432     | 21,7        | 0,24             |
| 7834         | von immateriellen Vermögensgegenständen  | 22 422          | 14 848  | 51,0        | 10,45            |
| 7835         | Auszahlungen für die Ablösung von Dauerlasten  | -               | -       | x           | -                |
| 784          | Auszahlungen für den Erwerb von Finanzanlagen  | 865             | 2 957   | -70,8       | 0,40             |
| 7842         | von börsennotierten Aktien   | -               | -       | x           | -                |
| 7843         | von nichtbörsennotierten Aktien  | -               | -       | x           | -                |
| 7844         | von sonstigen Anteilsrechten   | 306             | 1 933   | -84,2       | 0,14             |
| 7845         | von Investmentzertifikaten   | 1               | -       | x           | 0,00             |
| 7846         | von Kapitalmarktpapieren   | 558             | 1 024   | -45,5       | 0,26             |
| 7847         | von Geldmarktpapieren  | -               | -       | x           | -                |
| 7848         | von Finanzderivaten  | -               | -       | x           | -                |
| 785          | Auszahlungen für Baumaßnahmen  | 763 946         | 813 165 | -6,1        | 356,14           |
| 7851         | für Hochbaumaßnahmen   | 370 442         | 454 509 | -18,5       | 172,70           |
| 7852         | für Tiefbaumaßnahmen   | 328 171         | 285 455 | 15,0        | 152,99           |
| 7853         | für sonstige Baumaßnahmen  | 65 334          | 73 201  | -10,7       | 30,46            |
| 7891         | Sonstige Investitionsauszahlungen  | 6 505           | 7 018   | -7,3        | 3,03             |
| 79           | Auszahlungen aus Finanzierungstätigkeit  | 203 988         | 190 331 | 7,2         | 95,10            |
| 7911         | Auszahlungen zur Tilgung von Anleihen  | -               | -       | x           | -                |
| 792          | Tilgung von Krediten für Investitionen und Investitionsfördermaßnahmen               | 187 439         | 168 737 | 11,1        | 87,38            |
| 7920         | beim Bund  | -               | -       | x           | -                |
| 7921         | beim Land  | -               | -       | x           | -                |
| 7922         | bei Gemeinden und Gemeindeverbänden  | 30              | 76      | -60,7       | 0,01             |
| 7923         | bei Zweckverbänden und dgl.  | -               | 382     | x           | -                |
| 7924         | bei gesetzlichen Sozialversicherungen  | -               | -       | x           | -                |
| 7925         | bei verbundenen Unternehmen, Beteiligungen und Sondervermögen                        | -               | -       | x           | -                |
| 7926         | bei öffentlichen Sonderrechnungen  | -               | -       | x           | -                |
| 7927         | bei Kreditinstituten   | 187 404         | 168 270 | 11,4        | 87,37            |
| 7928         | beim sonstigen inländischen Bereich  | 5               | 9       | -44,5       | 0,00             |
| 7929         | beim sonstigen ausländischen Bereich   | -               | -       | x           | -                |
| 7941         | Tilgung sonstiger Wertpapierschulden   | -               | -       | x           | -                |
| 795          | Gewährung von Ausleihungen   | 16 549          | 21 594  | -23,4       | 7,72             |
| 7950         | an Bund  | -               | -       | x           | -                |
| 7951         | an Land  | -               | -       | x           | -                |
| 7952         | an Gemeinden und Gemeindeverbände  | 5 320           | 7 980   | -33,3       | 2,48             |
| 7953         | an Zweckverbände und dgl.  | -               | -       | x           | -                |
| 7954         | an gesetzliche Sozialversicherungen  | -               | -       | x           | -                |
| 7955         | an verbundene Unternehmen, Beteiligungen und Sondervermögen                          | 10 312          | 11 223  | -8,1        | 4,81             |
| 7956         | an öffentliche Sonderrechnungen  | 900             | 2 100   | -57,1       | 0,42             |
| 7957         | an Kreditinstitute   | -               | -       | x           | -                |
| 7958         | an sonstige inländische Bereiche   | 17              | 291     | -94,2       | 0,01             |
| 7959         | an sonstige ausländische Bereiche  | -               | -       | x           | -                |

## 1.8.1.3 Einzahlungen kommunale Kernhaus-

| Kto.-<br>Nr.                            | Produktklasse   | Zentrale<br>Verwaltung | Schule<br>und<br>Kultur | Soziales<br>und<br>Jugend |
|---|---|------------------------|-------------------------|---------------------------|
|   |   | 1                      | 2                       | 3                         |
| Art der Einzahlung - Landessystematik - |   | 1 000 EUR              |                         |                           |
| 6                                       | Einzahlungen  | 601 282                | 205 552                 | 2 258 216                 |
| 60                                      | Steuern und ähnliche Abgaben  | -                      | -                       | -                         |
| 601                                     | Realsteuern   | -                      | -                       | -                         |
| 6011                                    | Grundsteuer A   | -                      | -                       | -                         |
| 6012                                    | Grundsteuer B   | -                      | -                       | -                         |
| 6013                                    | Gewerbesteuer   | -                      | -                       | -                         |
| 602                                     | Gemeindeanteile an den Gemeinschaftssteuern   | -                      | -                       | -                         |
| 6021                                    | an der Einkommensteuer  | -                      | -                       | -                         |
| 6022                                    | an der Umsatzsteuer   | -                      | -                       | -                         |
| 603                                     | Sonstige Gemeindesteuern  | -                      | -                       | -                         |
| 6031                                    | Vergnügungssteuer   | -                      | -                       | -                         |
| 6032                                    | Hundesteuer   | -                      | -                       | -                         |
| 6033                                    | Jagdsteuer  | -                      | -                       | -                         |
| 6034                                    | Zweitwohnungsteuer  | -                      | -                       | -                         |
| 6035                                    | Bettensteuer  | -                      | -                       | -                         |
| 6039                                    | Sonstige örtliche Steuern   | -                      | -                       | -                         |
| 604                                     | Steuerähnliche Einzahlungen   | -                      | -                       | -                         |
| 6042                                    | Abgaben von Spielbanken   | -                      | -                       | -                         |
| 6049                                    | Sonstige steuerähnliche Einzahlungen  | -                      | -                       | -                         |
| 605                                     | Ausgleichsleistungen  | -                      | -                       | -                         |
| 6051                                    | Leistungen nach dem Familienleistungsgesetz   | -                      | -                       | -                         |
| 6052                                    | Leistungen des Landes aus der Umsetzung des SGB II  | -                      | -                       | -                         |
| 6053                                    | Leistungen des Landes aus dem Ausgleich von Sonderlasten bei der<br>Zusammenführung von Arbeitslosenhilfe und Sozialhilfe | -                      | -                       | -                         |
| 61                                      | Zuwendungen und allgemeine Umlagen  | 49 322                 | 52 086                  | 1 511 214                 |
| 6111                                    | Schlüsselzuweisungen und besondere Ergänzungszuweisungen vom<br>Land  | -                      | -                       | -                         |
| 6121                                    | Bedarfszuweisungen vom Land   | -                      | -                       | -                         |
| 613                                     | Sonstige allgemeine Zuweisungen   | -                      | -                       | -                         |
| 6130                                    | Sonstige allgemeine Zuweisungen vom Bund  | -                      | -                       | -                         |
| 6131                                    | Sonstige allgemeine Zuweisungen vom Land  | -                      | -                       | -                         |
| 6132                                    | von Gemeinden und Gemeindeverbänden   | -                      | -                       | -                         |
| 614                                     | Zuweisungen und Zuschüsse für laufende Zwecke   | 49 322                 | 52 086                  | 919 886                   |
| 6140                                    | vom Bund  | 17 787                 | 906                     | 3 321                     |
| 6141                                    | vom Land  | 24 459                 | 45 556                  | 604 496                   |
| 6142                                    | von Gemeinden und Gemeindeverbänden   | 1 587                  | 2 461                   | 299 122                   |
| 6143                                    | von Zweckverbänden und dgl.   | 0                      | -                       | -                         |
| 6144                                    | von gesetzlichen Sozialversicherungen   | 2 615                  | 254                     | 684                       |
| 6145                                    | von verbundenen Unternehmen, Beteiligungen und Sondervermögen   | 136                    | 194                     | 242                       |
| 6146                                    | von sonstigen öffentlichen Sonderrechnungen   | 1 523                  | 364                     | 507                       |
| 6147                                    | von privaten Unternehmen  | 613                    | 885                     | 1 527                     |
| 6148                                    | von übrigen Bereichen   | 602                    | 1 466                   | 9 988                     |
| 6182                                    | Allgemeine Umlagen von Gemeinden  | -                      | -                       | -                         |
| 619                                     | Aufgabenbezogene Leistungsbeteiligungen   | -                      | -                       | 591 328                   |
| 6191                                    | Leistungsbeteiligung bei Leistungen für Unterkunft und Heizung<br>an Arbeitsuchende                                       | -                      | -                       | 283 986                   |
| 6192                                    | Leistungsbeteiligung beim Arbeitslosengeld II   | -                      | -                       | 263 402                   |
| 6193                                    | Leistungsbeteiligung bei der Eingliederung von Arbeitsuchenden  | -                      | -                       | 43 940                    |
| 62                                      | Sonstige Transfereinzahlungen   | 2                      | -                       | 72 314                    |
| 621                                     | Ersatz von sozialen Leistungen außerhalb von Einrichtungen und von<br>Eingliederungshilfen für behinderte Menschen        | -                      | -                       | 53 205                    |
| 6211                                    | Kostenbeiträge und Aufwendungsersatz; Kostenersatz  | -                      | -                       | 24 773                    |

## halte insgesamt nach Produktklassen

| Gesundheit<br>und<br>Sport | Gestaltung<br>der<br>Umwelt | Zentrale<br>Finanzdienst-<br>leistungen | Insgesamt | Produktklasse   |
|----------------------------|-----------------------------|---|-----------|---|
| 4                          | 5                           | 6                                       | 1 bis 6   |   |
| 1 000 EUR                  |                             |   |           | Art der Einzahlung - Landessystematik -   |
| 67 204                     | 930 730                     | 5 639 514                               | 9 702 498 | Einzahlungen  |
| -                          | -                           | 2 628 439                               | 2 628 439 | Steuern und ähnliche Abgaben  |
| -                          | -                           | 1 614 213                               | 1 614 213 | Realsteuern   |
| -                          | -                           | 25 211                                  | 25 211    | Grundsteuer A   |
| -                          | -                           | 247 107                                 | 247 107   | Grundsteuer B   |
| -                          | -                           | 1 341 895                               | 1 341 895 | Gewerbesteuer   |
| -                          | -                           | 915 375                                 | 915 375   | Gemeindeanteile an den Gemeinschaftssteuern   |
| -                          | -                           | 751 924                                 | 751 924   | an der Einkommensteuer  |
| -                          | -                           | 163 451                                 | 163 451   | an der Umsatzsteuer   |
| -                          | -                           | 25 428                                  | 25 428    | Sonstige Gemeindesteuern  |
| -                          | -                           | 11 281                                  | 11 281    | Vergnügungssteuer   |
| -                          | -                           | 12 404                                  | 12 404    | Hundesteuer   |
| -                          | -                           | -                                       | -         | Jagdsteuer  |
| -                          | -                           | 1 729                                   | 1 729     | Zweitwohnungsteuer  |
| -                          | -                           | 13                                      | 13        | Bettensteuer  |
| -                          | -                           | -                                       | -         | Sonstige örtliche Steuern   |
| -                          | -                           | 3 469                                   | 3 469     | Steuerähnliche Einzahlungen   |
| -                          | -                           | 3 469                                   | 3 469     | Abgaben von Spielbanken   |
| -                          | -                           | -                                       | -         | Sonstige steuerähnliche Einzahlungen  |
| -                          | -                           | 69 955                                  | 69 955    | Ausgleichsleistungen  |
| -                          | -                           | -                                       | -         | Leistungen nach dem Familienleistungsgesetz   |
| -                          | -                           | 56 957                                  | 56 957    | Leistungen des Landes aus der Umsetzung des SGB II  |
| -                          | -                           | 12 997                                  | 12 997    | Leistungen des Landes aus dem Ausgleich von Sonderlasten bei der<br>Zusammenführung von Arbeitslosenhilfe und Sozialhilfe |
| 15 245                     | 197 578                     | 2 464 243                               | 4 289 688 | Zuwendungen und allgemeine Umlagen  |
| -                          | -                           | 1 152 761                               | 1 152 761 | Schlüsselzuweisungen und besondere Ergänzungszuweisungen vom<br>Land  |
| -                          | -                           | 12 499                                  | 12 499    | Bedarfszuweisungen vom Land   |
| -                          | -                           | 483 258                                 | 483 258   | Sonstige allgemeine Zuweisungen   |
| -                          | -                           | 67                                      | 67        | Sonstige allgemeine Zuweisungen vom Bund  |
| -                          | -                           | 482 295                                 | 482 295   | Sonstige allgemeine Zuweisungen vom Land  |
| -                          | -                           | 896                                     | 896       | von Gemeinden und Gemeindeverbänden   |
| 15 245                     | 197 578                     | -                                       | 1 234 117 | Zuweisungen und Zuschüsse für laufende Zwecke   |
| 843                        | 8 269                       | -                                       | 31 126    | vom Bund  |
| 12 546                     | 161 328                     | -                                       | 848 384   | vom Land  |
| 4                          | 4 741                       | -                                       | 307 914   | von Gemeinden und Gemeindeverbänden   |
| -                          | 38                          | -                                       | 38        | von Zweckverbänden und dgl.   |
| 163                        | 714                         | -                                       | 4 428     | von gesetzlichen Sozialversicherungen   |
| 523                        | 9 469                       | -                                       | 10 565    | von verbundenen Unternehmen, Beteiligungen und Sondervermögen   |
| 180                        | 9 811                       | -                                       | 12 386    | von sonstigen öffentlichen Sonderrechnungen   |
| 140                        | 1 593                       | -                                       | 4 758     | von privaten Unternehmen  |
| 847                        | 1 615                       | -                                       | 14 518    | von übrigen Bereichen   |
| -                          | -                           | 815 725                                 | 815 725   | Allgemeine Umlagen von Gemeinden  |
| -                          | -                           | -                                       | 591 328   | Aufgabenbezogene Leistungsbeteiligungen   |
| -                          | -                           | -                                       | 283 986   | Leistungsbeitrag bei Leistungen für Unterkunft und Heizung<br>an Arbeitsuchende   |
| -                          | -                           | -                                       | 263 402   | Leistungsbeitrag beim Arbeitslosengeld II   |
| -                          | -                           | -                                       | 43 940    | Leistungsbeitrag bei der Eingliederung von Arbeitsuchenden  |
| -                          | 1 124                       | 922                                     | 74 363    | Sonstige Transfereinzahlungen   |
| -                          | -                           | -                                       | 53 205    | Ersatz von sozialen Leistungen außerhalb von Einrichtungen und von<br>Eingliederungshilfen für behinderte Menschen        |
| -                          | -                           | -                                       | 24 773    | Kostenbeiträge und Aufwendungsersatz; Kostenersatz  |

## Noch 1.8.1.3 Einzahlungen kommunale Kernhaus-

| Kto.-<br>Nr.                            | Produktklasse   | Zentrale<br>Verwaltung | Schule<br>und<br>Kultur | Soziales<br>und<br>Jugend |
|---|---|------------------------|-------------------------|---------------------------|
|   |   | 1                      | 2                       | 3                         |
| Art der Einzahlung - Landessystematik - |   | 1 000 EUR              |                         |                           |
| 6212                                    | Übergeleitete Unterhaltsansprüche gegen bürgerlich-rechtliche Unterhaltsverpflichtete | -                      | -                       | 13 477                    |
| 6213                                    | Leistungen von Sozialleistungsträgern   | -                      | -                       | 9 499                     |
| 6214                                    | Sonstige Ersatzleistungen   | -                      | -                       | 198                       |
| 6215                                    | Rückzahlung gewährter Hilfen (Tilgung und Zinsen von Darlehen)                        | -                      | -                       | 5 258                     |
| 622                                     | Ersatz von sozialen Leistungen in Einrichtungen                                       | -                      | -                       | 19 092                    |
| 6221                                    | Kostenbeiträge und Aufwendungsersatz; Kostenersatz                                    | -                      | -                       | 10 244                    |
| 6222                                    | Übergeleitete Unterhaltsansprüche gegen bürgerlich-rechtliche Unterhaltsverpflichtete | -                      | -                       | 2                         |
| 6223                                    | Leistungen von Sozialleistungsträgern   | -                      | -                       | 5 610                     |
| 6224                                    | Sonstige Ersatzleistungen   | -                      | -                       | 121                       |
| 6225                                    | Rückzahlung gewährter Hilfen (Tilgung und Zinsen von Darlehen)                        | -                      | -                       | 3 115                     |
| 623                                     | Schuldendiensthilfen  | -                      | -                       | -                         |
| 6230                                    | vom Bund  | -                      | -                       | -                         |
| 6231                                    | vom Land  | -                      | -                       | -                         |
| 6232                                    | von Gemeinden und Gemeindeverbänden   | -                      | -                       | -                         |
| 6233                                    | von Zweckverbänden und dgl.   | -                      | -                       | -                         |
| 6234                                    | von gesetzlichen Sozialversicherungen   | -                      | -                       | -                         |
| 6235                                    | von verbundenen Unternehmen, Beteiligungen und Sondervermögen                         | -                      | -                       | -                         |
| 6236                                    | von sonstigen öffentlichen Sonderrechnungen   | -                      | -                       | -                         |
| 6237                                    | von privaten Unternehmen  | -                      | -                       | -                         |
| 6238                                    | von übrigen Bereichen   | -                      | -                       | -                         |
| 6291                                    | Andere sonstige Transfereinzahlungen  | 2                      | -                       | 17                        |
| 63                                      | Öffentlich-rechtliche Leistungsentgelte   | 94 681                 | 12 638                  | 91 067                    |
| 6311                                    | Verwaltungsgebühren   | 61 946                 | 324                     | 18                        |
| 6321                                    | Benutzungsgebühren und ähnliche Entgelte  | 32 735                 | 12 314                  | 91 048                    |
| 6361                                    | Zweckgebundene Abgaben  | -                      | -                       | -                         |
| 64                                      | Privatrechtliche Leistungsentgelte, Kostenerstattungen und Kostenumlagen              | 176 328                | 30 165                  | 555 025                   |
| 6411                                    | Einzahlungen aus Mieten und Pachten   | 73 175                 | 4 548                   | 7 471                     |
| 6421                                    | Einzahlungen aus dem Verkauf von Vorräten   | 1 002                  | 467                     | 692                       |
| 6422                                    | Einz. aus dem Verkauf von geringwertigen Vermögensgegenständen                        | 42                     | 10                      | 11                        |
| 6461                                    | Sonstige privatrechtliche Leistungsentgelte   | 19 432                 | 8 645                   | 3 002                     |
| 648                                     | Einzahlungen aus Kostenerstattungen, Kostenumlagen                                    | 82 676                 | 16 496                  | 543 849                   |
| 6480                                    | vom Bund  | 20 714                 | 2 075                   | 83 154                    |
| 6481                                    | vom Land  | 7 671                  | 790                     | 335 124                   |
| 6482                                    | von Gemeinden und Gemeindeverbänden   | 9 846                  | 10 937                  | 77 593                    |
| 6483                                    | von Zweckverbänden und dgl.   | 917                    | 1                       | 0                         |
| 6484                                    | von gesetzlichen Sozialversicherungen   | 24 679                 | 222                     | 36 157                    |
| 6485                                    | von verbundenen Unternehmen, Sondervermögen und Beteiligungen                         | 9 995                  | 648                     | 8 654                     |
| 6486                                    | von sonstigen öffentlichen Sonderrechnungen   | 1 625                  | 27                      | 294                       |
| 6487                                    | von privaten Unternehmen  | 1 729                  | 265                     | 84                        |
| 6488                                    | von übrigen Bereichen   | 5 500                  | 1 529                   | 2 789                     |
| 65                                      | Sonstige Einzahlungen aus laufender Verwaltungstätigkeit                              | 38 390                 | 695                     | 196                       |
| 6511                                    | Konzessionsabgaben  | -                      | -                       | -                         |
| 6521                                    | Erstattungen von Steuern  | 4 167                  | 545                     | 5                         |
| 656                                     | Besondere Einzahlungen  | 32 465                 | 48                      | 87                        |
| 6561                                    | Bußgelder   | 23 527                 | 8                       | 69                        |
| 6562                                    | Säumniszuschläge  | 8 923                  | 41                      | 17                        |
| 6563                                    | Einzahlungen aus der Inanspruchnahme von Gewährverträgen und Bürgschaften             | 15                     | -                       | -                         |
| 6564                                    | Fehlbelegungsabgabe   | -                      | -                       | -                         |
| 6591                                    | Andere sonstige Einzahlungen aus laufender Verwaltungstätigkeit                       | 1 758                  | 102                     | 105                       |
| 66                                      | Zinsen und ähnliche Einzahlungen  | 12 502                 | 1 466                   | 961                       |

## halte insgesamt nach Produktklassen

| Gesundheit und Sport | Gestaltung der Umwelt | Zentrale Finanzdienstleistungen | Insgesamt | Produktklasse   |
|----------------------|-----------------------|---------------------------------|-----------|---|
| 4                    | 5                     | 6                               | 1 bis 6   |   |
| 1 000 EUR            |                       |                                 |           | Art der Einzahlung - Landessystematik -   |
| -                    | -                     | -                               | 13 477    | Übergeleitete Unterhaltsansprüche gegen bürgerlich-rechtliche Unterhaltsverpflichtete |
| -                    | -                     | -                               | 9 499     | Leistungen von Sozialleistungsträgern   |
| -                    | -                     | -                               | 198       | Sonstige Ersatzleistungen   |
| -                    | -                     | -                               | 5 258     | Rückzahlung gewährter Hilfen (Tilgung und Zinsen von Darlehen)                        |
| -                    | -                     | -                               | 19 092    | Ersatz von sozialen Leistungen in Einrichtungen                                       |
| -                    | -                     | -                               | 10 244    | Kostenbeiträge und Aufwendungsersatz; Kostenersatz                                    |
| -                    | -                     | -                               | 2         | Übergeleitete Unterhaltsansprüche gegen bürgerlich-rechtliche Unterhaltsverpflichtete |
| -                    | -                     | -                               | 5 610     | Leistungen von Sozialleistungsträgern   |
| -                    | -                     | -                               | 121       | Sonstige Ersatzleistungen   |
| -                    | -                     | -                               | 3 115     | Rückzahlung gewährter Hilfen (Tilgung und Zinsen von Darlehen)                        |
| -                    | -                     | 922                             | 922       | Schuldendiensthilfen  |
| -                    | -                     | -                               | -         | vom Bund  |
| -                    | -                     | -                               | -         | vom Land  |
| -                    | -                     | 129                             | 129       | von Gemeinden und Gemeindeverbänden   |
| -                    | -                     | 23                              | 23        | von Zweckverbänden und dgl.   |
| -                    | -                     | -                               | -         | von gesetzlichen Sozialversicherungen   |
| -                    | -                     | 725                             | 725       | von verbundenen Unternehmen, Beteiligungen und Sondervermögen                         |
| -                    | -                     | 45                              | 45        | von sonstigen öffentlichen Sonderrechnungen   |
| -                    | -                     | -                               | -         | von privaten Unternehmen  |
| -                    | -                     | -                               | -         | von übrigen Bereichen   |
| -                    | 1 124                 | -                               | 1 143     | Andere sonstige Transfereinzahlungen  |
| 6 417                | 202 876               | -                               | 407 679   | Öffentlich-rechtliche Leistungsentgelte   |
| 1 407                | 36 888                | -                               | 100 583   | Verwaltungsgebühren   |
| 4 349                | 158 979               | -                               | 299 425   | Benutzungsgebühren und ähnliche Entgelte  |
| 662                  | 7 009                 | -                               | 7 671     | Zweckgebundene Abgaben  |
| 13 407               | 53 551                | 126                             | 828 602   | Privatrechtliche Leistungsentgelte, Kostenerstattungen und Kostenumlagen              |
| 3 113                | 14 779                | -                               | 103 085   | Einzahlungen aus Mieten und Pachten   |
| 25                   | 6 556                 | -                               | 8 742     | Einzahlungen aus dem Verkauf von Vorräten   |
| 0                    | 16                    | -                               | 79        | Einz. aus dem Verkauf von geringwertigen Vermögensgegenständen                        |
| 3 767                | 8 987                 | -                               | 43 833    | Sonstige privatrechtliche Leistungsentgelte   |
| 6 502                | 23 214                | 126                             | 672 862   | Einzahlungen aus Kostenerstattungen, Kostenumlagen                                    |
| 126                  | 348                   | -                               | 106 417   | vom Bund  |
| 2 944                | 5 591                 | -                               | 352 119   | vom Land  |
| 1 573                | 2 141                 | 126                             | 102 217   | von Gemeinden und Gemeindeverbänden   |
| 0                    | 698                   | -                               | 1 617     | von Zweckverbänden und dgl.   |
| 246                  | 278                   | -                               | 61 582    | von gesetzlichen Sozialversicherungen   |
| 787                  | 5 381                 | -                               | 25 466    | von verbundenen Unternehmen, Sondervermögen und Beteiligungen                         |
| 43                   | 1 487                 | -                               | 3 477     | von sonstigen öffentlichen Sonderrechnungen   |
| 128                  | 3 643                 | -                               | 5 848     | von privaten Unternehmen  |
| 654                  | 3 647                 | -                               | 14 120    | von übrigen Bereichen   |
| 5 719                | 99 549                | 1 278                           | 145 828   | Sonstige Einzahlungen aus laufender Verwaltungstätigkeit                              |
| -                    | 82 622                | -                               | 82 622    | Konzessionsabgaben  |
| 5 670                | 14 882                | -                               | 25 269    | Erstattungen von Steuern  |
| 2                    | 412                   | 1 164                           | 34 178    | Besondere Einzahlungen  |
| -                    | 368                   | 6                               | 23 978    | Bußgelder   |
| 2                    | 43                    | 1 138                           | 10 164    | Säumniszuschläge  |
| -                    | 0                     | 20                              | 36        | Einzahlungen aus der Inanspruchnahme von Gewährverträgen und Bürgschaften             |
| -                    | -                     | -                               | -         | Fehlbelegungsabgabe   |
| 47                   | 1 633                 | 115                             | 3 759     | Andere sonstige Einzahlungen aus laufender Verwaltungstätigkeit                       |
| 2 052                | 55 856                | 11 155                          | 83 993    | Zinsen und ähnliche Einzahlungen  |

## Noch 1.8.1.3 Einzahlungen kommunale Kernhaus-

| Kto.-<br>Nr.                            | Produktklasse   | Zentrale<br>Verwaltung | Schule<br>und<br>Kultur | Soziales<br>und<br>Jugend |
|---|---|------------------------|-------------------------|---------------------------|
|   |   | 1                      | 2                       | 3                         |
| Art der Einzahlung - Landessystematik - |   | 1 000 EUR              |                         |                           |
| 661                                     | Zinseinzahlungen  | 717                    | 2                       | -                         |
| 6610                                    | vom Bund  | -                      | -                       | -                         |
| 6611                                    | vom Land  | 0                      | -                       | -                         |
| 6612                                    | von Gemeinden und Gemeindeverbänden   | 1                      | -                       | -                         |
| 6613                                    | von Zweckverbänden und dgl.   | -                      | -                       | -                         |
| 6614                                    | von gesetzlichen Sozialversicherungen   | -                      | -                       | -                         |
| 6615                                    | von verbundenen Unternehmen, Beteiligungen und Sondervermögen                             | 6                      | -                       | -                         |
| 6616                                    | von öffentlichen Sonderrechnungen   | -                      | -                       | -                         |
| 6617                                    | von Kreditinstituten  | 709                    | 2                       | -                         |
| 6618                                    | vom sonstigen inländischen Bereich  | 0                      | -                       | -                         |
| 6619                                    | vom sonstigen ausländischen Bereich   | -                      | -                       | -                         |
| 6651                                    | Einzahlungen von Gewinnanteilen aus verbundenen Unternehmen und Beteiligungen             | 10 187                 | 1 433                   | 669                       |
| 6691                                    | Sonstige Finanzeinzahlungen   | 1 598                  | 31                      | 292                       |
| 68                                      | Einzahlungen aus Investitionstätigkeit  | 229 997                | 108 437                 | 27 111                    |
| 681                                     | Einzahlungen aus Zuwendungen für Investitionen und Investitionsfördermaßnahmen            | 38 445                 | 108 140                 | 26 626                    |
| 6810                                    | vom Bund  | 1 552                  | 2 692                   | 560                       |
| 6811                                    | vom Land  | 33 209                 | 103 093                 | 19 467                    |
| 6812                                    | von Gemeinden und Gemeindeverbänden   | 2 054                  | 1 908                   | 5 747                     |
| 6813                                    | von Zweckverbänden und dgl.   | -                      | -                       | -                         |
| 6814                                    | von gesetzlichen Sozialversicherungen   | 1                      | -                       | -                         |
| 6815                                    | von verbundenen Unternehmen, Sondervermögen und Beteiligungen                             | 38                     | 25                      | 5                         |
| 6816                                    | von sonstigen öffentlichen Sonderrechnungen   | 525                    | 29                      | 31                        |
| 6817                                    | von privaten Unternehmen  | 895                    | 140                     | 272                       |
| 6818                                    | von übrigen Bereichen   | 172                    | 252                     | 543                       |
| 6821                                    | Einzahlungen aus der Veräußerung von Grundstücken, Gebäuden und Infrastrukturvermögen     | 176 418                | 18                      | 133                       |
| 683                                     | Einzahlungen aus der Veräußerung von beweglichen oder immateriellen Vermögensgegenständen | 1 602                  | 43                      | 44                        |
| 6831                                    | von mehr als 1000 Euro ohne Umsatzsteuer  | 1 528                  | 17                      | 33                        |
| 6832                                    | von mehr als 150 bis 1000 Euro ohne Umsatzsteuer  | 67                     | 26                      | 12                        |
| 6833                                    | von beweglichen Vermögensgegenständen bis 150 Euro ohne Umsatzsteuer                      | 7                      | 0                       | -                         |
| 6834                                    | von immateriellen Vermögensgegenständen   | -                      | -                       | -                         |
| 684                                     | Einzahlungen aus der Veräußerung von Finanzanlagen  | 11 730                 | 10                      | -                         |
| 6842                                    | von börsennotierten Aktien  | -                      | -                       | -                         |
| 6843                                    | von nichtbörsennotierten Aktien   | -                      | -                       | -                         |
| 6844                                    | von sonstigen Anteilsrechten und Kapitaleinlagen Dritter                                  | 11 730                 | -                       | -                         |
| 6845                                    | von Investmentzertifikaten  | -                      | -                       | -                         |
| 6846                                    | von Kapitalmarktpapieren  | -                      | 10                      | -                         |
| 6847                                    | von Geldmarktpapieren   | -                      | -                       | -                         |
| 6848                                    | von Finanzderivaten   | -                      | -                       | -                         |
| 6849                                    | Sonstige Finanzanlagen  | -                      | -                       | -                         |
| 6851                                    | Einzahlungen für Baumaßnahmen   | 1 124                  | 208                     | 172                       |
| 6881                                    | Einzahlungen aus Beiträgen und ähnlichen Entgelten  | 294                    | 11                      | 1                         |
| 6891                                    | Sonstige Investitionseinzahlungen   | 385                    | 6                       | 135                       |
| 69                                      | Einzahlungen aus Finanzierungstätigkeit   | 59                     | 65                      | 327                       |
| 6911                                    | Einzahlungen aus der Ausgabe von Anleihen   | -                      | -                       | -                         |
| 692                                     | Kreditaufnahmen für Investitionen und Investitionsfördermaßnahmen                         | -                      | -                       | -                         |
| 6920                                    | beim Bund   | -                      | -                       | -                         |
| 6921                                    | beim Land   | -                      | -                       | -                         |
| 6922                                    | bei Gemeinden und Gemeindeverbänden   | -                      | -                       | -                         |

## halte insgesamt nach Produktklassen

| Gesundheit<br>und<br>Sport | Gestaltung<br>der<br>Umwelt | Zentrale<br>Finanzdienst-<br>leistungen | Insgesamt | Produktklasse   |
|----------------------------|-----------------------------|---|-----------|---|
| 4                          | 5                           | 6                                       | 1 bis 6   |   |
| 1 000 EUR                  |                             |   |           | Art der Einzahlung - Landessystematik -   |
| -                          | 31                          | 7 823                                   | 8 573     | Zinseinzahlungen  |
| -                          | -                           | -                                       | -         | vom Bund  |
| -                          | -                           | -                                       | 0         | vom Land  |
| -                          | -                           | 1                                       | 2         | von Gemeinden und Gemeindeverbänden   |
| -                          | -                           | -                                       | -         | von Zweckverbänden und dgl.   |
| -                          | -                           | -                                       | -         | von gesetzlichen Sozialversicherungen   |
| -                          | 8                           | 468                                     | 483       | von verbundenen Unternehmen, Beteiligungen und Sondervermögen                             |
| -                          | -                           | 27                                      | 27        | von öffentlichen Sonderrechnungen   |
| -                          | 18                          | 7 324                                   | 8 053     | von Kreditinstituten  |
| -                          | 5                           | 3                                       | 9         | vom sonstigen inländischen Bereich  |
| -                          | -                           | -                                       | -         | vom sonstigen ausländischen Bereich   |
| 2 010                      | 53 673                      | 536                                     | 68 509    | Einzahlungen von Gewinnanteilen aus verbundenen Unternehmen und Beteiligungen             |
| 42                         | 2 152                       | 2 796                                   | 6 911     | Sonstige Finanzeinzahlungen   |
| 24 364                     | 320 009                     | 201 262                                 | 911 180   | Einzahlungen aus Investitionstätigkeit  |
| 24 240                     | 287 619                     | 199 844                                 | 684 914   | Einzahlungen aus Zuwendungen für Investitionen und Investitionsfördermaßnahmen            |
| 1 627                      | 28 646                      | -                                       | 35 077    | vom Bund  |
| 21 819                     | 243 014                     | 195 593                                 | 616 196   | vom Land  |
| 287                        | 3 521                       | 4 251                                   | 17 768    | von Gemeinden und Gemeindeverbänden   |
| -                          | 427                         | -                                       | 427       | von Zweckverbänden und dgl.   |
| -                          | -                           | -                                       | 1         | von gesetzlichen Sozialversicherungen   |
| -                          | 1 321                       | -                                       | 1 389     | von verbundenen Unternehmen, Sondervermögen und Beteiligungen                             |
| 138                        | 9 300                       | -                                       | 10 023    | von sonstigen öffentlichen Sonderrechnungen   |
| 141                        | 786                         | -                                       | 2 234     | von privaten Unternehmen  |
| 229                        | 603                         | -                                       | 1 799     | von übrigen Bereichen   |
| 49                         | 9 043                       | -                                       | 185 662   | Einzahlungen aus der Veräußerung von Grundstücken, Gebäuden und Infrastrukturvermögen     |
| 27                         | 1 406                       | -                                       | 3 122     | Einzahlungen aus der Veräußerung von beweglichen oder immateriellen Vermögensgegenständen |
| 22                         | 1 394                       | -                                       | 2 994     | von mehr als 1000 Euro ohne Umsatzsteuer  |
| 4                          | 11                          | -                                       | 120       | von mehr als 150 bis 1000 Euro ohne Umsatzsteuer  |
| 1                          | 1                           | -                                       | 8         | von beweglichen Vermögensgegenständen bis 150 Euro ohne Umsatzsteuer                      |
| -                          | -                           | -                                       | -         | von immateriellen Vermögensgegenständen   |
| -                          | 3 285                       | 1 417                                   | 16 442    | Einzahlungen aus der Veräußerung von Finanzanlagen  |
| -                          | -                           | -                                       | -         | von börsennotierten Aktien  |
| -                          | -                           | -                                       | -         | von nichtbörsennotierten Aktien   |
| -                          | 3 285                       | 912                                     | 15 927    | von sonstigen Anteilsrechten und Kapitaleinlagen Dritter                                  |
| -                          | -                           | 505                                     | 505       | von Investmentzertifikaten  |
| -                          | -                           | -                                       | 10        | von Kapitalmarktpapieren  |
| -                          | -                           | -                                       | -         | von Geldmarktpapieren   |
| -                          | -                           | -                                       | -         | von Finanzderivaten   |
| -                          | -                           | -                                       | -         | Sonstige Finanzanlagen  |
| 34                         | 9 445                       | -                                       | 10 983    | Einzahlungen für Baumaßnahmen   |
| -                          | 8 950                       | -                                       | 9 255     | Einzahlungen aus Beiträgen und ähnlichen Entgelten  |
| 13                         | 262                         | -                                       | 802       | Sonstige Investitionseinzahlungen   |
| -                          | 186                         | 332 089                                 | 332 726   | Einzahlungen aus Finanzierungstätigkeit   |
| -                          | -                           | -                                       | -         | Einzahlungen aus der Ausgabe von Anleihen   |
| -                          | -                           | 322 344                                 | 322 344   | Kreditaufnahmen für Investitionen und Investitionsfördermaßnahmen                         |
| -                          | -                           | -                                       | -         | beim Bund   |
| -                          | -                           | -                                       | -         | beim Land   |
| -                          | -                           | -                                       | -         | bei Gemeinden und Gemeindeverbänden   |

## Noch 1.8.1.3 Einzahlungen kommunale Kernhaus-

| Kto.-<br>Nr.                            | Produktklasse   | Zentrale<br>Verwaltung | Schule<br>und<br>Kultur | Soziales<br>und<br>Jugend |
|---|---|------------------------|-------------------------|---------------------------|
|   |   | 1                      | 2                       | 3                         |
| Art der Einzahlung - Landessystematik - |   | 1 000 EUR              |                         |                           |
| 6923                                    | bei Zweckverbänden und dgl.                                   | -                      | -                       | -                         |
| 6924                                    | bei gesetzlichen Sozialversicherungen                         | -                      | -                       | -                         |
| 6925                                    | bei verbundenen Unternehmen, Beteiligungen und Sondervermögen | -                      | -                       | -                         |
| 6926                                    | bei öffentlichen Sonderrechnungen                             | -                      | -                       | -                         |
| 6927                                    | bei Kreditinstituten  | -                      | -                       | -                         |
| 6928                                    | beim sonstigen inländischen Bereich                           | -                      | -                       | -                         |
| 6929                                    | beim sonstigen ausländischen Bereich                          | -                      | -                       | -                         |
| 6941                                    | Sonstige Wertpapiersschulden                                  | -                      | -                       | -                         |
| 695                                     | Rückflüsse von Ausleihungen                                   | 59                     | 65                      | 327                       |
| 6950                                    | an Bund   | -                      | -                       | -                         |
| 6951                                    | an Land   | -                      | -                       | -                         |
| 6952                                    | an Gemeinden und Gemeindeverbände                             | 0                      | -                       | -                         |
| 6953                                    | an Zweckverbänden und dgl.                                    | -                      | -                       | -                         |
| 6954                                    | an gesetzliche Sozialversicherungen                           | -                      | -                       | -                         |
| 6955                                    | an verbundenen Unternehmen, Beteiligungen und Sondervermögen  | 54                     | -                       | 327                       |
| 6956                                    | an öffentlichen Sonderrechnungen                              | -                      | -                       | -                         |
| 6957                                    | an Kreditinstitute  | -                      | -                       | -                         |
| 6958                                    | an sonstige inländische Bereiche                              | 5                      | 65                      | -                         |
| 6959                                    | an sonstige ausländische Bereiche                             | -                      | -                       | -                         |



## halte insgesamt nach Produktklassen

| Gesundheit<br>und<br>Sport | Gestaltung<br>der<br>Umwelt | Zentrale<br>Finanzdienst-<br>leistungen | Insgesamt | Produktklasse   |
|----------------------------|-----------------------------|---|-----------|---|
| 4                          | 5                           | 6                                       | 1 bis 6   |   |
| 1 000 EUR                  |                             |   |           | Art der Einzahlung - Landessystematik -                       |
| -                          | -                           | -                                       | -         | bei Zweckverbänden und dgl.                                   |
| -                          | -                           | -                                       | -         | bei gesetzlichen Sozialversicherungen                         |
| -                          | -                           | -                                       | -         | bei verbundenen Unternehmen, Beteiligungen und Sondervermögen |
| -                          | -                           | -                                       | -         | bei öffentlichen Sonderrechnungen                             |
| -                          | -                           | 322 344                                 | 322 344   | bei Kreditinstituten  |
| -                          | -                           | -                                       | -         | beim sonstigen inländischen Bereich                           |
| -                          | -                           | -                                       | -         | beim sonstigen ausländischen Bereich                          |
| -                          | -                           | -                                       | -         | Sonstige Wertpapierschulden                                   |
| -                          | 186                         | 9 745                                   | 10 382    | Rückflüsse von Ausleihungen                                   |
| -                          | -                           | -                                       | -         | an Bund   |
| -                          | -                           | -                                       | -         | an Land   |
| -                          | 58                          | 7 950                                   | 8 008     | an Gemeinden und Gemeindeverbände                             |
| -                          | -                           | -                                       | -         | an Zweckverbänden und dgl.                                    |
| -                          | -                           | -                                       | -         | an gesetzliche Sozialversicherungen                           |
| -                          | 52                          | 1 267                                   | 1 700     | an verbundenen Unternehmen, Beteiligungen und Sondervermögen  |
| -                          | -                           | 289                                     | 289       | an öffentlichen Sonderrechnungen                              |
| -                          | -                           | -                                       | -         | an Kreditinstitute  |
| -                          | 77                          | 239                                     | 386       | an sonstige inländische Bereiche                              |
| -                          | -                           | -                                       | -         | an sonstige ausländische Bereiche                             |

## 1.8.1.4 Auszahlungen kommunale Kernhaus-

| Kto.-<br>Nr.                            | Produktklasse  | Zentrale<br>Verwaltung | Schule<br>und<br>Kultur | Soziales<br>und<br>Jugend |
|---|--|------------------------|-------------------------|---------------------------|
|   |  | 1                      | 2                       | 3                         |
| Art der Auszahlung - Landessystematik - |  | 1 000 EUR              |                         |                           |
| 7                                       | Auszahlungen   | 1 717 241              | 893 447                 | 3 862 638                 |
| 70                                      | Personalauszahlungen   | 961 426                | 180 217                 | 737 178                   |
| 701                                     | Dienstauszahlungen und dgl.  | 718 628                | 147 206                 | 593 858                   |
| 7011                                    | an Beamte  | 113 473                | 1 796                   | 12 816                    |
| 7012                                    | an Arbeitnehmer  | 602 353                | 135 202                 | 578 763                   |
| 7019                                    | an sonstige Beschäftigte   | 2 801                  | 10 208                  | 2 279                     |
| 702                                     | Beiträge zu Versorgungskassen  | 117 398                | 6 372                   | 30 406                    |
| 7021                                    | für Beamte   | 94 502                 | 1 281                   | 8 405                     |
| 7022                                    | für Arbeitnehmer   | 22 860                 | 5 084                   | 21 972                    |
| 7029                                    | für sonstige Beschäftigte  | 37                     | 7                       | 29                        |
| 703                                     | Beiträge zur gesetzlichen Sozialversicherung aus Dienstauszahlungen und dgl. | 118 604                | 26 419                  | 111 453                   |
| 7031                                    | für Beamte   | 15                     | -                       | -                         |
| 7032                                    | für Arbeitnehmer   | 117 981                | 25 996                  | 111 049                   |
| 7039                                    | für sonstige Beschäftigte  | 608                    | 423                     | 404                       |
| 7041                                    | Beihilfen, Unterstützungsleistungen für Beschäftigte                         | 6 796                  | 220                     | 1 460                     |
| 71                                      | Versorgungsauszahlungen  | 288                    | 1                       | -                         |
| 711                                     | Versorgungsauszahlungen  | 286                    | -                       | -                         |
| 7111                                    | an Beamte  | 282                    | -                       | -                         |
| 7112                                    | an Arbeitnehmer  | 4                      | -                       | -                         |
| 7119                                    | an sonstige Beschäftigte   | -                      | -                       | -                         |
| 713                                     | Beiträge zur gesetzlichen Sozialversicherung aus Versorgungsauszahlungen     | -                      | 1                       | -                         |
| 7131                                    | an Beamte  | -                      | -                       | -                         |
| 7132                                    | an Arbeitnehmer  | -                      | -                       | -                         |
| 7139                                    | an sonstige Beschäftigte   | -                      | 1                       | -                         |
| 7141                                    | Beihilfen, Unterstützungsleistungen für Versorgungsempfänger                 | 3                      | -                       | -                         |
| 72                                      | Auszahlungen für Sach- und Dienstleistungen                                  | 317 922                | 201 653                 | 151 072                   |
| 7211                                    | Unterhaltung der Grundstücke und baulichen Anlagen                           | 51 994                 | 54 178                  | 13 524                    |
| 7221                                    | Unterhaltung des sonstigen unbeweglichen Vermögens                           | 9 701                  | 3 668                   | 2 747                     |
| 723                                     | Auszahlungen für Mieten und Pachten  | 36 030                 | 7 774                   | 20 450                    |
| 7231                                    | Auszahlungen für Mieten und Pachten  | 24 549                 | 7 260                   | 20 156                    |
| 7232                                    | Auszahlungen für Leasing   | 11 481                 | 514                     | 294                       |
| 7241                                    | Bewirtschaftung der Grundstücke und baulichen Anlagen                        | 96 039                 | 98 620                  | 47 591                    |
| 725                                     | Unterhaltung des beweglichen Vermögens                                       | 57 195                 | 9 090                   | 4 378                     |
| 7251                                    | Haltung von Fahrzeugen   | 27 481                 | 455                     | 333                       |
| 7252                                    | Erwerb geringwertiger Vermögensgegenstände                                   | 2 868                  | 3 583                   | 1 796                     |
| 7255                                    | Unterhaltung des sonstigen beweglichen Vermögens                             | 26 847                 | 5 052                   | 2 250                     |
| 7261                                    | Besondere zahlungswirksame Aufwendungen für Beschäftigte                     | 17 624                 | 235                     | 1 537                     |
| 7271                                    | Besondere Verwaltungs- und Betriebsauszahlungen                              | 13 790                 | 20 776                  | 5 201                     |
| 7281                                    | Auszahlungen für den Erwerb von Vorräten                                     | 8 151                  | 803                     | 1 319                     |
| 7291                                    | Auszahlungen für sonstige Dienstleistungen                                   | 27 397                 | 6 509                   | 54 325                    |
| 73                                      | Transferauszahlungen   | 12 261                 | 126 349                 | 1 946 874                 |
| 731                                     | Zuwendungen für laufende Zwecke  | 12 119                 | 126 347                 | 942 409                   |
| 7310                                    | an den Bund  | 39                     | 139                     | 155                       |
| 7311                                    | an das Land  | 94                     | 72                      | 2 362                     |
| 7312                                    | an Gemeinden und Gemeindeverbände  | 645                    | 2 704                   | 305 663                   |
| 7313                                    | an Zweckverbände und dgl.  | 589                    | 3 925                   | -                         |
| 7314                                    | an gesetzliche Sozialversicherungen  | 2                      | -                       | 10                        |
| 7315                                    | an verbundene Unternehmen, Sondervermögen und Beteiligungen                  | 4 337                  | 101 438                 | 106 621                   |
| 7316                                    | an sonstige öffentliche Sonderrechnungen                                     | 328                    | 1 458                   | 13 145                    |
| 7317                                    | an private Unternehmen   | 336                    | 860                     | 13 307                    |
| 7318                                    | an übrige Bereiche   | 5 748                  | 15 751                  | 501 145                   |
| 732                                     | Schuldendiensthilfen   | 133                    | 2                       | 158                       |

## halte insgesamt nach Produktklassen

| Gesundheit<br>und<br>Sport | Gestaltung<br>der<br>Umwelt | Zentrale<br>Finanzdienst-<br>leistungen | Insgesamt | Produktklasse   |
|----------------------------|-----------------------------|---|-----------|---|
| 4                          | 5                           | 6                                       | 1 bis 6   |   |
| 1 000 EUR                  |                             |   |           | Art der Auszahlung - Landessystematik -   |
| 194 052                    | 1 592 513                   | 1 218 948                               | 9 478 839 | Auszahlungen  |
| 65 192                     | 269 638                     | -                                       | 2 213 652 | Personalauszahlungen  |
| 52 831                     | 213 749                     | -                                       | 1 726 272 | Dienstauszahlungen und dgl.   |
| 1 190                      | 12 292                      | -                                       | 141 568   | an Beamte   |
| 50 894                     | 200 371                     | -                                       | 1 567 582 | an Arbeitnehmer   |
| 747                        | 1 086                       | -                                       | 17 122    | an sonstige Beschäftigte  |
| 2 677                      | 16 383                      | -                                       | 173 236   | Beiträge zu Versorgungskassen   |
| 762                        | 8 697                       | -                                       | 113 648   | für Beamte  |
| 1 911                      | 7 673                       | -                                       | 59 500    | für Arbeitnehmer  |
| 4                          | 13                          | -                                       | 89        | für sonstige Beschäftigte   |
| 9 587                      | 38 755                      | -                                       | 304 818   | Beiträge zur gesetzlichen Sozialversicherung aus Dienstauszahlungen<br>und dgl. |
| -                          | -                           | -                                       | 15        | für Beamte  |
| 9 509                      | 38 524                      | -                                       | 303 059   | für Arbeitnehmer  |
| 78                         | 231                         | -                                       | 1 744     | für sonstige Beschäftigte   |
| 97                         | 751                         | -                                       | 9 325     | Beihilfen, Unterstützungsleistungen für Beschäftigte                            |
| -                          | 9                           | -                                       | 299       | Versorgungsauszahlungen   |
| -                          | 9                           | -                                       | 295       | Versorgungsauszahlungen   |
| -                          | -                           | -                                       | 282       | an Beamte   |
| -                          | 9                           | -                                       | 13        | an Arbeitnehmer   |
| -                          | -                           | -                                       | -         | an sonstige Beschäftigte  |
| -                          | -                           | -                                       | 1         | Beiträge zur gesetzlichen Sozialversicherung aus Versorgungsauszahlungen        |
| -                          | -                           | -                                       | -         | an Beamte   |
| -                          | -                           | -                                       | -         | an Arbeitnehmer   |
| -                          | -                           | -                                       | 1         | an sonstige Beschäftigte  |
| -                          | -                           | -                                       | 3         | Beihilfen, Unterstützungsleistungen für Versorgungsempfänger                    |
| 48 208                     | 302 467                     | -                                       | 1 021 321 | Auszahlungen für Sach- und Dienstleistungen                                     |
| 11 324                     | 18 924                      | -                                       | 149 944   | Unterhaltung der Grundstücke und baulichen Anlagen                              |
| 5 813                      | 118 696                     | -                                       | 140 624   | Unterhaltung des sonstigen unbeweglichen Vermögens                              |
| 2 067                      | 4 778                       | -                                       | 71 098    | Auszahlungen für Mieten und Pachten   |
| 1 875                      | 3 398                       | -                                       | 57 238    | Auszahlungen für Mieten und Pachten   |
| 192                        | 1 380                       | -                                       | 13 860    | Auszahlungen für Leasing  |
| 23 370                     | 70 031                      | -                                       | 335 651   | Bewirtschaftung der Grundstücke und baulichen Anlagen                           |
| 1 305                      | 7 586                       | -                                       | 79 554    | Unterhaltung des beweglichen Vermögens  |
| 265                        | 4 704                       | -                                       | 33 237    | Haltung von Fahrzeugen  |
| 170                        | 514                         | -                                       | 8 930     | Erwerb geringwertiger Vermögensgegenstände                                      |
| 871                        | 2 368                       | -                                       | 37 387    | Unterhaltung des sonstigen beweglichen Vermögens                                |
| 205                        | 961                         | -                                       | 20 562    | Besondere zahlungswirksame Aufwendungen für Beschäftigte                        |
| 1 219                      | 23 595                      | -                                       | 64 582    | Besondere Verwaltungs- und Betriebsauszahlungen                                 |
| 603                        | 1 737                       | -                                       | 12 613    | Auszahlungen für den Erwerb von Vorräten  |
| 2 303                      | 56 159                      | -                                       | 146 693   | Auszahlungen für sonstige Dienstleistungen                                      |
| 22 177                     | 357 750                     | 962 175                                 | 3 427 586 | Transferauszahlungen  |
| 22 177                     | 356 674                     | 5 147                                   | 1 464 874 | Zuwendungen für laufende Zwecke   |
| -                          | 22                          | -                                       | 354       | an den Bund   |
| 125                        | 1 386                       | -                                       | 4 040     | an das Land   |
| 16                         | 6 391                       | 5 147                                   | 320 567   | an Gemeinden und Gemeindeverbände   |
| 58                         | 34 635                      | -                                       | 39 207    | an Zweckverbände und dgl.   |
| -                          | -                           | -                                       | 12        | an gesetzliche Sozialversicherungen   |
| 8 265                      | 252 020                     | -                                       | 472 682   | an verbundene Unternehmen, Sondervermögen und Beteiligungen                     |
| -                          | 4 346                       | -                                       | 19 276    | an sonstige öffentliche Sonderrechnungen  |
| 1 183                      | 44 743                      | -                                       | 60 430    | an private Unternehmen  |
| 12 530                     | 13 130                      | -                                       | 548 304   | an übrige Bereiche  |
| -                          | 73                          | -                                       | 365       | Schuldendiensthilfen  |

## Noch 1.8.1.4 Auszahlungen kommunale Kernhaus-

| Kto.-<br>Nr.                            | Produktklasse  | Zentrale<br>Verwaltung | Schule<br>und<br>Kultur | Soziales<br>und<br>Jugend |
|---|--|------------------------|-------------------------|---------------------------|
|   |  | 1                      | 2                       | 3                         |
| Art der Auszahlung - Landessystematik - |  | 1 000 EUR              |                         |                           |
| 7320                                    | an den Bund  | -                      | -                       | -                         |
| 7321                                    | an das Land  | -                      | -                       | -                         |
| 7322                                    | an Gemeinden und Gemeindeverbände  | 127                    | 2                       | -                         |
| 7323                                    | an Zweckverbände und dgl.  | -                      | -                       | -                         |
| 7324                                    | an gesetzliche Sozialversicherungen  | -                      | -                       | -                         |
| 7325                                    | an verbundene Unternehmen, Sondervermögen und Beteiligungen                      | 6                      | -                       | -                         |
| 7326                                    | an sonstige öffentliche Sonderrechnungen   | -                      | -                       | -                         |
| 7327                                    | an private Unternehmen   | -                      | -                       | -                         |
| 7328                                    | an übrige Bereiche   | -                      | -                       | 158                       |
| 733                                     | Sozialtransferauszahlungen   | -                      | -                       | 1 004 286                 |
| 7331                                    | Soziale Leistungen an natürliche Personen außerhalb von Einrichtungen            | -                      | -                       | 374 235                   |
| 7332                                    | Soziale Leistungen an natürliche Personen in Einrichtungen                       | -                      | -                       | 409 277                   |
| 7333                                    | Leistungen für Unterkunft und Heizung an Arbeitsuchende                          | -                      | -                       | 28 373                    |
| 7334                                    | Leistungen zur Eingliederung von Arbeitsuchenden, Betreuung und Beratung         | -                      | -                       | 865                       |
| 7335                                    | Einmalige Leistungen an Arbeitsuchende   | -                      | -                       | 372                       |
| 7336                                    | Arbeitslosengeld II und Sozialgeld   | -                      | -                       | 58 688                    |
| 7337                                    | Leistungen zur Eingliederung von Arbeitsuchenden                                 | -                      | -                       | 9 647                     |
| 7338                                    | Mehraufwandsentschädigung an erwerbsfähige Hilfsbedürftige                       | -                      | -                       | 120                       |
| 7339                                    | Sonstige soziale Leistungen  | -                      | -                       | 122 710                   |
| 734                                     | Steuerbeteiligungen  | -                      | -                       | -                         |
| 7341                                    | Gewerbesteuerumlage  | -                      | -                       | -                         |
| 7342                                    | Finanzierungsbeteiligung Fonds Deutsche Einheit                                  | -                      | -                       | -                         |
| 735                                     | Allgemeine Zuweisungen   | -                      | -                       | -                         |
| 7351                                    | an das Land  | -                      | -                       | -                         |
| 7352                                    | an Gemeinden und Gemeindeverbände  | -                      | -                       | -                         |
| 7353                                    | an Zweckverbände und dgl.  | -                      | -                       | -                         |
| 7354                                    | Allgemeine Zuweisungen an gesetzliche Sozialversicherungen                       | -                      | -                       | -                         |
| 737                                     | Allgemeine Umlagen   | -                      | -                       | -                         |
| 7371                                    | an das Land  | -                      | -                       | -                         |
| 7372                                    | an Landkreise  | -                      | -                       | -                         |
| 7373                                    | an Zweckverbände und dgl.  | -                      | -                       | -                         |
| 7374                                    | an Verbandsgemeinden   | -                      | -                       | -                         |
| 7375                                    | Sonstige Allgemeine Umlagen an Gemeinden und Gemeindeverbände                    | -                      | -                       | -                         |
| 7391                                    | Sonstige Transferauszahlungen  | 9                      | -                       | 20                        |
| 74                                      | Sonstige Auszahlungen aus laufender Verwaltungstätigkeit                         | 206 915                | 154 752                 | 958 058                   |
| 7411                                    | Sonstige Personal- und Versorgungsauszahlungen                                   | 4 093                  | 406                     | 868                       |
| 742                                     | Auszahlungen für die Inanspruchnahme von Rechten und Diensten                    | 36 760                 | 97 994                  | 4 789                     |
| 7421                                    | Auszahlungen für ehrenamtliche und sonstige Tätigkeit                            | 27 111                 | 79                      | 319                       |
| 7429                                    | Sonst. Auszahlungen für die Inanspruchnahme von Rechten und Diensten             | 9 649                  | 97 915                  | 4 470                     |
| 7431                                    | Geschäftsauszahlungen  | 59 015                 | 5 948                   | 4 572                     |
| 7441                                    | Steuern, Versicherungen, Schadensfälle   | 36 446                 | 6 732                   | 806                       |
| 745                                     | Erstattungen für die Auszahlungen von Dritten aus laufender Verwaltungstätigkeit | 63 274                 | 43 094                  | 273 007                   |
| 7450                                    | an den Bund  | 2 208                  | 14                      | 891                       |
| 7451                                    | an das Land  | 928                    | 8                       | 10 968                    |
| 7452                                    | an Gemeinden und Gemeindeverbände  | 6 438                  | 11 881                  | 68 017                    |
| 7453                                    | an Zweckverbände und dgl.  | 61                     | 6                       | 726                       |
| 7454                                    | an gesetzliche Sozialversicherungen  | 2                      | -                       | 34 951                    |
| 7455                                    | an verbundene Unternehmen, Sondervermögen und Beteiligungen                      | 28 223                 | 28 714                  | 81 521                    |
| 7456                                    | an sonstige öffentliche Sonderrechnungen   | 127                    | 551                     | 3 928                     |
| 7457                                    | an private Unternehmen   | 6 749                  | 846                     | 11 753                    |
| 7458                                    | an übrige Bereiche   | 18 538                 | 1 074                   | 60 252                    |

## halte insgesamt nach Produktklassen

| Gesundheit und Sport | Gestaltung der Umwelt | Zentrale Finanzdienstleistungen | Insgesamt | Produktklasse  |
|----------------------|-----------------------|---------------------------------|-----------|--|
| 4                    | 5                     | 6                               | 1 bis 6   |  |
| 1 000 EUR            |                       |                                 |           | Art der Auszahlung - Landessystematik -  |
| -                    | -                     | -                               | -         | an den Bund  |
| -                    | -                     | -                               | -         | an das Land  |
| -                    | -                     | -                               | 129       | an Gemeinden und Gemeindeverbände  |
| -                    | -                     | -                               | -         | an Zweckverbände und dgl.  |
| -                    | -                     | -                               | -         | an gesetzliche Sozialversicherungen  |
| -                    | 73                    | -                               | 78        | an verbundene Unternehmen, Sondervermögen und Beteiligungen                      |
| -                    | -                     | -                               | -         | an sonstige öffentliche Sonderrechnungen   |
| -                    | -                     | -                               | -         | an private Unternehmen   |
| -                    | -                     | -                               | 158       | an übrige Bereiche   |
| -                    | -                     | -                               | 1 004 286 | Sozialtransferauszahlungen   |
| -                    | -                     | -                               | 374 235   | Soziale Leistungen an natürliche Personen außerhalb von Einrichtungen            |
| -                    | -                     | -                               | 409 277   | Soziale Leistungen an natürliche Personen in Einrichtungen                       |
| -                    | -                     | -                               | 28 373    | Leistungen für Unterkunft und Heizung an Arbeitsuchende                          |
| -                    | -                     | -                               | 865       | Leistungen zur Eingliederung von Arbeitsuchenden, Betreuung und Beratung         |
| -                    | -                     | -                               | 372       | Einmalige Leistungen an Arbeitsuchende   |
| -                    | -                     | -                               | 58 688    | Arbeitslosengeld II und Sozialgeld   |
| -                    | -                     | -                               | 9 647     | Leistungen zur Eingliederung von Arbeitsuchenden                                 |
| -                    | -                     | -                               | 120       | Mehraufwandsentschädigung an erwerbsfähige Hilfsbedürftige                       |
| -                    | -                     | -                               | 122 710   | Sonstige soziale Leistungen  |
| -                    | -                     | 113 705                         | 113 705   | Steuerbeteiligungen  |
| -                    | -                     | 113 705                         | 113 705   | Gewerbesteuerumlage  |
| -                    | -                     | -                               | -         | Finanzierungsbeteiligung Fonds Deutsche Einheit                                  |
| -                    | -                     | -                               | -         | Allgemeine Zuweisungen   |
| -                    | -                     | -                               | -         | an das Land  |
| -                    | -                     | -                               | -         | an Gemeinden und Gemeindeverbände  |
| -                    | -                     | -                               | -         | an Zweckverbände und dgl.  |
| -                    | -                     | -                               | -         | Allgemeine Zuweisungen an gesetzliche Sozialversicherungen                       |
| -                    | -                     | 843 324                         | 843 324   | Allgemeine Umlagen   |
| -                    | -                     | 25 293                          | 25 293    | an das Land  |
| -                    | -                     | 719 765                         | 719 765   | an Landkreise  |
| -                    | -                     | 2 306                           | 2 306     | an Zweckverbände und dgl.  |
| -                    | -                     | 95 960                          | 95 960    | an Verbandsgemeinden   |
| -                    | -                     | -                               | -         | Sonstige Allgemeine Umlagen an Gemeinden und Gemeindeverbände                    |
| 0                    | 1 003                 | -                               | 1 032     | Sonstige Transferauszahlungen  |
| 15 578               | 157 658               | 2 496                           | 1 495 456 | Sonstige Auszahlungen aus laufender Verwaltungstätigkeit                         |
| 172                  | 408                   | -                               | 5 947     | Sonstige Personal- und Versorgungsauszahlungen                                   |
| 215                  | 3 536                 | -                               | 143 292   | Auszahlungen für die Inanspruchnahme von Rechten und Diensten                    |
| 45                   | 137                   | -                               | 27 691    | Auszahlungen für ehrenamtliche und sonstige Tätigkeit                            |
| 170                  | 3 399                 | -                               | 115 602   | Sonst. Auszahlungen für die Inanspruchnahme von Rechten und Diensten             |
| 1 163                | 26 872                | 2                               | 97 572    | Geschäftsauszahlungen  |
| 4 708                | 9 062                 | 2 444                           | 60 198    | Steuern, Versicherungen, Schadensfälle   |
| 9 223                | 110 206               | 2                               | 498 806   | Erstattungen für die Auszahlungen von Dritten aus laufender Verwaltungstätigkeit |
| 9                    | 6                     | -                               | 3 127     | an den Bund  |
| 112                  | 3 898                 | -                               | 15 914    | an das Land  |
| 802                  | 1 838                 | 2                               | 88 978    | an Gemeinden und Gemeindeverbände  |
| -                    | 1 105                 | -                               | 1 898     | an Zweckverbände und dgl.  |
| -                    | -                     | -                               | 34 953    | an gesetzliche Sozialversicherungen  |
| 7 358                | 98 148                | -                               | 243 964   | an verbundene Unternehmen, Sondervermögen und Beteiligungen                      |
| 0                    | 533                   | -                               | 5 140     | an sonstige öffentliche Sonderrechnungen   |
| 338                  | 4 279                 | -                               | 23 966    | an private Unternehmen   |
| 605                  | 397                   | -                               | 80 866    | an übrige Bereiche   |

## Noch 1.8.1.4 Auszahlungen kommunale Kernhaus-

| Kto.-<br>Nr.                            | Produktklasse  | Zentrale<br>Verwaltung | Schule<br>und<br>Kultur | Soziales<br>und<br>Jugend |
|---|--|------------------------|-------------------------|---------------------------|
|   |  | 1                      | 2                       | 3                         |
| Art der Auszahlung - Landessystematik - |  | 1 000 EUR              |                         |                           |
| 746                                     | Aufgabenbezogene Leistungsbeteiligungen  | -                      | -                       | 672 789                   |
| 7461                                    | an gemeinsamen Einrichtungen bei Leistungen für Unterkunft und Heizung an Arbeitsuchende                     | -                      | -                       | 405 941                   |
| 7462                                    | an gemeinsamen Einrichtungen bei Leistungen zur Eingliederung von Arbeitsuchenden, Betreuung und Beratung    | -                      | -                       | 1 825                     |
| 7463                                    | an gemeinsamen Einrichtungen bei einmaligen Leistungen an Arbeitsuchende                                     | -                      | -                       | 8 024                     |
| 7464                                    | an gemeinsamen Einrichtungen beim Arbeitslosengeld II und Sozialgeld und Leistungen für Bildung und Teilhabe | -                      | -                       | 206 615                   |
| 7465                                    | an gemeinsamen Einrichtungen bei der Eingliederung von Arbeitsuchenden                                       | -                      | -                       | 33 545                    |
| 7466                                    | an gemeinsamen Einrichtungen für Bildung und Teilhabe  | -                      | -                       | 16 838                    |
| 748                                     | Besondere Auszahlungen   | 31                     | 1                       | 1                         |
| 7481                                    | Bußgelder  | 0                      | -                       | -                         |
| 7482                                    | Säumniszuschläge   | 31                     | 1                       | 1                         |
| 7483                                    | Auszahlungen aus der Inanspruchnahme von Gewährverträgen und Bürgschaften                                    | -                      | -                       | -                         |
| 7484                                    | Fehlbelegungsabgabe  | -                      | -                       | -                         |
| 749                                     | Weitere sonstige Auszahlungen aus laufender Verwaltungstätigkeit   | 7 295                  | 577                     | 1 228                     |
| 7491                                    | Verfüungsmittel  | 558                    | 15                      | -                         |
| 7492                                    | Fraktionszuwendungen   | 3 017                  | -                       | -                         |
| 7493                                    | Übrige weitere sonstige Auszahlungen aus laufender Verwaltungstätigkeit                                      | 3 720                  | 562                     | 1 228                     |
| 75                                      | Zinsen und ähnliche Auszahlungen   | 3 733                  | 185                     | 45                        |
| 751                                     | Zinsauszahlungen   | 3                      | 127                     | 1                         |
| 7510                                    | an den Bund  | -                      | -                       | -                         |
| 7511                                    | an das Land  | -                      | -                       | -                         |
| 7512                                    | an Gemeinden und Gemeindeverbände  | -                      | -                       | -                         |
| 7513                                    | an Zweckverbände und dgl.  | -                      | -                       | -                         |
| 7514                                    | an gesetzliche Sozialversicherungen  | -                      | -                       | -                         |
| 7515                                    | an verbundene Unternehmen, Sondervermögen und Beteiligungen  | -                      | -                       | -                         |
| 7516                                    | an öffentliche Sonderrechnungen  | -                      | -                       | -                         |
| 7517                                    | an Kreditinstitute   | 3                      | 127                     | 1                         |
| 7518                                    | an sonstigen inländischen Bereich  | -                      | -                       | -                         |
| 7519                                    | an sonstigen ausländischen Bereich   | -                      | -                       | -                         |
| 759                                     | Sonstige Finanzauszahlungen  | 3 730                  | 58                      | 45                        |
| 7591                                    | Kreditbeschaffungskosten   | -                      | -                       | -                         |
| 7592                                    | Verzinsung von Steuernachzahlungen   | 150                    | 0                       | 23                        |
| 7594                                    | Auszahlungen für Negativzinsen   | -                      | -                       | -                         |
| 7599                                    | Sonstige Finanzauszahlungen  | 3 580                  | 57                      | 22                        |
| 78                                      | Auszahlungen aus Investitionstätigkeit   | 214 674                | 230 291                 | 69 157                    |
| 781                                     | Auszahlungen für Zuwendungen für Investitionsfördermaßnahmen   | 4 784                  | 4 882                   | 12 704                    |
| 7810                                    | an Bund  | -                      | -                       | -                         |
| 7811                                    | an Land  | -                      | -                       | -                         |
| 7812                                    | an Gemeinden und Gemeindeverbände  | 827                    | 875                     | 209                       |
| 7813                                    | an Zweckverbände und dgl.  | -                      | -                       | -                         |
| 7814                                    | an gesetzliche Sozialversicherungen  | -                      | -                       | -                         |
| 7815                                    | an verbundene Unternehmen, Sondervermögen und Beteiligungen  | -                      | 1 009                   | 12 353                    |
| 7816                                    | an sonstige öffentliche Sonderrechnungen   | -                      | 376                     | -                         |
| 7817                                    | an private Unternehmen   | 3 951                  | 2 591                   | 16                        |
| 7818                                    | an übrige Bereiche   | 7                      | 31                      | 125                       |
| 7821                                    | Auszahlungen für den Erwerb von Grundstücken, Gebäuden und Infrastrukturvermögen                             | 46 999                 | 969                     | 513                       |

## halte insgesamt nach Produktklassen

| Gesundheit und Sport | Gestaltung der Umwelt | Zentrale Finanzdienstleistungen | Insgesamt | Produktklasse  |
|----------------------|-----------------------|---------------------------------|-----------|--|
| 4                    | 5                     | 6                               | 1 bis 6   |  |
| 1 000 EUR            |                       |                                 |           | Art der Auszahlung - Landessystematik -  |
| -                    | -                     | -                               | 672 789   | Aufgabenbezogene Leistungsbeteiligungen  |
| -                    | -                     | -                               | 405 941   | an gemeinsamen Einrichtungen bei Leistungen für Unterkunft und Heizung an Arbeitsuchende                     |
| -                    | -                     | -                               | 1 825     | an gemeinsamen Einrichtungen bei Leistungen zur Eingliederung von Arbeitsuchenden, Betreuung und Beratung    |
| -                    | -                     | -                               | 8 024     | an gemeinsamen Einrichtungen bei einmaligen Leistungen an Arbeitsuchende                                     |
| -                    | -                     | -                               | 206 615   | an gemeinsamen Einrichtungen beim Arbeitslosengeld II und Sozialgeld und Leistungen für Bildung und Teilhabe |
| -                    | -                     | -                               | 33 545    | an gemeinsamen Einrichtungen bei der Eingliederung von Arbeitsuchenden                                       |
| -                    | -                     | -                               | 16 838    | an gemeinsamen Einrichtungen für Bildung und Teilhabe  |
| 0                    | 43                    | 47                              | 124       | Besondere Auszahlungen   |
| -                    | 0                     | -                               | 0         | Bußgelder  |
| 0                    | 32                    | 28                              | 94        | Säumniszuschläge   |
| -                    | 11                    | 19                              | 29        | Auszahlungen aus der Inanspruchnahme von Gewährverträgen und Bürgschaften                                    |
| -                    | -                     | -                               | -         | Fehlbelegungsabgabe  |
| 97                   | 7 532                 | -                               | 16 728    | Weitere sonstige Auszahlungen aus laufender Verwaltungstätigkeit   |
| -                    | -                     | -                               | 573       | Verfügmittel   |
| -                    | -                     | -                               | 3 017     | Fraktionszuwendungen   |
| 97                   | 7 532                 | -                               | 13 138    | Übrige weitere sonstige Auszahlungen aus laufender Verwaltungstätigkeit                                      |
| 126                  | 1 817                 | 50 001                          | 55 908    | Zinsen und ähnliche Auszahlungen   |
| -                    | 2                     | 46 301                          | 46 433    | Zinsauszahlungen   |
| -                    | -                     | -                               | -         | an den Bund  |
| -                    | 2                     | 294                             | 296       | an das Land  |
| -                    | -                     | 257                             | 257       | an Gemeinden und Gemeindeverbände  |
| -                    | -                     | -                               | -         | an Zweckverbände und dgl.  |
| -                    | -                     | -                               | -         | an gesetzliche Sozialversicherungen  |
| -                    | -                     | 53                              | 53        | an verbundene Unternehmen, Sondervermögen und Beteiligungen  |
| -                    | -                     | 3                               | 3         | an öffentliche Sonderrechnungen  |
| -                    | 0                     | 45 374                          | 45 505    | an Kreditinstitute   |
| -                    | -                     | 0                               | 0         | an sonstigen inländischen Bereich  |
| -                    | -                     | 318                             | 318       | an sonstigen ausländischen Bereich   |
| 126                  | 1 816                 | 3 700                           | 9 475     | Sonstige Finanzauszahlungen  |
| -                    | -                     | 13                              | 13        | Kreditbeschaffungskosten   |
| 4                    | 33                    | 2 582                           | 2 793     | Verzinsung von Steuernachzahlungen   |
| -                    | -                     | 28                              | 28        | Auszahlungen für Negativzinsen   |
| 122                  | 1 782                 | 1 078                           | 6 641     | Sonstige Finanzauszahlungen  |
| 42 771               | 503 167               | 570                             | 1 060 630 | Auszahlungen aus Investitionstätigkeit   |
| 978                  | 23 125                | 8                               | 46 481    | Auszahlungen für Zuwendungen für Investitionsfördermaßnahmen   |
| -                    | -                     | -                               | -         | an Bund  |
| -                    | 0                     | -                               | 0         | an Land  |
| -                    | 1 745                 | -                               | 3 656     | an Gemeinden und Gemeindeverbände  |
| -                    | 327                   | -                               | 327       | an Zweckverbände und dgl.  |
| -                    | -                     | -                               | -         | an gesetzliche Sozialversicherungen  |
| 78                   | 5 722                 | 3                               | 19 165    | an verbundene Unternehmen, Sondervermögen und Beteiligungen  |
| -                    | 1 770                 | -                               | 2 146     | an sonstige öffentliche Sonderrechnungen   |
| -                    | 12 849                | -                               | 19 406    | an private Unternehmen   |
| 900                  | 713                   | 5                               | 1 781     | an übrige Bereiche   |
| 312                  | 18 483                | -                               | 67 275    | Auszahlungen für den Erwerb von Grundstücken, Gebäuden und Infrastrukturvermögen                             |

## Noch 1.8.1.4 Auszahlungen kommunale Kernhaus-

| Kto.-<br>Nr.                            | Produktklasse  | Zentrale<br>Verwaltung | Schule<br>und<br>Kultur | Soziales<br>und<br>Jugend |
|---|--|------------------------|-------------------------|---------------------------|
|   |  | 1                      | 2                       | 3                         |
| Art der Auszahlung - Landessystematik - |  | 1 000 EUR              |                         |                           |
| 783                                     | Auszahlungen für den Erwerb von beweglichen oder immateriellen Vermögensgegenständen | 92 453                 | 43 812                  | 7 884                     |
| 7831                                    | von mehr als 1000 Euro ohne Umsatzsteuer   | 71 843                 | 28 381                  | 5 043                     |
| 7832                                    | von mehr als 150 Euro bis zu 1000 Euro ohne Umsatzsteuer                             | 13 470                 | 12 109                  | 2 693                     |
| 7833                                    | von beweglichen Vermögensgegenständen bis 150 Euro ohne Umsatzsteuer                 | 333                    | 108                     | 33                        |
| 7834                                    | von immateriellen Vermögensgegenständen  | 6 806                  | 3 215                   | 115                       |
| 7835                                    | Auszahlungen für die Ablösung von Dauerlasten  | -                      | -                       | -                         |
| 784                                     | Auszahlungen für den Erwerb von Finanzanlagen  | 188                    | 1                       | -                         |
| 7842                                    | von börsennotierten Aktien   | -                      | -                       | -                         |
| 7843                                    | von nichtbörsennotierten Aktien  | -                      | -                       | -                         |
| 7844                                    | von sonstigen Anteilsrechten   | 188                    | -                       | -                         |
| 7845                                    | von Investmentzertifikaten   | -                      | 1                       | -                         |
| 7846                                    | von Kapitalmarktpapieren   | -                      | -                       | -                         |
| 7847                                    | von Geldmarktpapieren  | -                      | -                       | -                         |
| 7848                                    | von Finanzderivaten  | -                      | -                       | -                         |
| 785                                     | Auszahlungen für Baumaßnahmen  | 70 049                 | 180 110                 | 48 013                    |
| 7851                                    | für Hochbaumaßnahmen   | 61 297                 | 172 968                 | 42 251                    |
| 7852                                    | für Tiefbaumaßnahmen   | 5 637                  | 3 026                   | 1 205                     |
| 7853                                    | für sonstige Baumaßnahmen  | 3 115                  | 4 117                   | 4 557                     |
| 7891                                    | Sonstige Investitionsauszahlungen  | 200                    | 516                     | 43                        |
| 79                                      | Auszahlungen aus Finanzierungstätigkeit  | 22                     | -                       | 254                       |
| 7911                                    | Auszahlungen zur Tilgung von Anleihen  | -                      | -                       | -                         |
| 792                                     | Tilgung von Krediten für Investitionen und Investitionsfördermaßnahmen               | -                      | -                       | -                         |
| 7920                                    | beim Bund  | -                      | -                       | -                         |
| 7921                                    | beim Land  | -                      | -                       | -                         |
| 7922                                    | bei Gemeinden und Gemeindeverbänden  | -                      | -                       | -                         |
| 7923                                    | bei Zweckverbänden und dgl.  | -                      | -                       | -                         |
| 7924                                    | bei gesetzlichen Sozialversicherungen  | -                      | -                       | -                         |
| 7925                                    | bei verbundenen Unternehmen, Beteiligungen und Sondervermögen                        | -                      | -                       | -                         |
| 7926                                    | bei öffentlichen Sonderrechnungen  | -                      | -                       | -                         |
| 7927                                    | bei Kreditinstituten   | -                      | -                       | -                         |
| 7928                                    | beim sonstigen inländischen Bereich  | -                      | -                       | -                         |
| 7929                                    | beim sonstigen ausländischen Bereich   | -                      | -                       | -                         |
| 7941                                    | Tilgung sonstiger Wertpapiersschulden  | -                      | -                       | -                         |
| 795                                     | Gewährung von Ausleihungen   | 22                     | -                       | 254                       |
| 7950                                    | an Bund  | -                      | -                       | -                         |
| 7951                                    | an Land  | -                      | -                       | -                         |
| 7952                                    | an Gemeinden und Gemeindeverbände  | -                      | -                       | -                         |
| 7953                                    | an Zweckverbände und dgl.  | -                      | -                       | -                         |
| 7954                                    | an gesetzliche Sozialversicherungen  | -                      | -                       | -                         |
| 7955                                    | an verbundene Unternehmen, Beteiligungen und Sondervermögen                          | 13                     | -                       | 254                       |
| 7956                                    | an öffentliche Sonderrechnungen  | -                      | -                       | -                         |
| 7957                                    | an Kreditinstitute   | -                      | -                       | -                         |
| 7958                                    | an sonstige inländische Bereiche   | 10                     | -                       | -                         |
| 7959                                    | an sonstige ausländische Bereiche  | -                      | -                       | -                         |



## halte insgesamt nach Produktklassen

| Gesundheit<br>und<br>Sport | Gestaltung<br>der<br>Umwelt | Zentrale<br>Finanzdienst-<br>leistungen | Insgesamt | Produktklasse  |
|----------------------------|-----------------------------|---|-----------|--|
| 4                          | 5                           | 6                                       | 1 bis 6   |  |
| 1 000 EUR                  |                             |   |           | Art der Auszahlung - Landessystematik -  |
| 2 747                      | 28 661                      | -                                       | 175 558   | Auszahlungen für den Erwerb von beweglichen oder immateriellen Vermögensgegenständen |
| 2 014                      | 15 220                      | -                                       | 122 501   | von mehr als 1000 Euro ohne Umsatzsteuer   |
| 496                        | 1 342                       | -                                       | 30 110    | von mehr als 150 Euro bis zu 1000 Euro ohne Umsatzsteuer                             |
| 6                          | 44                          | -                                       | 525       | von beweglichen Vermögensgegenständen bis 150 Euro ohne Umsatzsteuer                 |
| 231                        | 12 054                      | -                                       | 22 422    | von immateriellen Vermögensgegenständen  |
| -                          | -                           | -                                       | -         | Auszahlungen für die Ablösung von Dauerlasten  |
| -                          | 112                         | 563                                     | 865       | Auszahlungen für den Erwerb von Finanzanlagen  |
| -                          | -                           | -                                       | -         | von börsennotierten Aktien   |
| -                          | -                           | -                                       | -         | von nichtbörsennotierten Aktien  |
| -                          | 112                         | 5                                       | 306       | von sonstigen Anteilsrechten   |
| -                          | -                           | -                                       | 1         | von Investmentzertifikaten   |
| -                          | -                           | 558                                     | 558       | von Kapitalmarktpapieren   |
| -                          | -                           | -                                       | -         | von Geldmarktpapieren  |
| -                          | -                           | -                                       | -         | von Finanzderivaten  |
| 38 731                     | 427 043                     | -                                       | 763 946   | Auszahlungen für Baumaßnahmen  |
| 27 484                     | 66 441                      | -                                       | 370 442   | für Hochbaumaßnahmen   |
| 5 286                      | 313 017                     | -                                       | 328 171   | für Tiefbaumaßnahmen   |
| 5 961                      | 47 585                      | -                                       | 65 334    | für sonstige Baumaßnahmen  |
| 3                          | 5 742                       | -                                       | 6 505     | Sonstige Investitionsauszahlungen  |
| -                          | 8                           | 203 705                                 | 203 988   | Auszahlungen aus Finanzierungstätigkeit  |
| -                          | -                           | -                                       | -         | Auszahlungen zur Tilgung von Anleihen  |
| -                          | -                           | 187 439                                 | 187 439   | Tilgung von Krediten für Investitionen und Investitionsfördermaßnahmen               |
| -                          | -                           | -                                       | -         | beim Bund  |
| -                          | -                           | -                                       | -         | beim Land  |
| -                          | -                           | 30                                      | 30        | bei Gemeinden und Gemeindeverbänden  |
| -                          | -                           | -                                       | -         | bei Zweckverbänden und dgl.  |
| -                          | -                           | -                                       | -         | bei gesetzlichen Sozialversicherungen  |
| -                          | -                           | -                                       | -         | bei verbundenen Unternehmen, Beteiligungen und Sondervermögen                        |
| -                          | -                           | -                                       | -         | bei öffentlichen Sonderrechnungen  |
| -                          | -                           | 187 404                                 | 187 404   | bei Kreditinstituten   |
| -                          | -                           | 5                                       | 5         | beim sonstigen inländischen Bereich  |
| -                          | -                           | -                                       | -         | beim sonstigen ausländischen Bereich   |
| -                          | -                           | -                                       | -         | Tilgung sonstiger Wertpapiersschulden  |
| -                          | 8                           | 16 266                                  | 16 549    | Gewährung von Ausleihungen   |
| -                          | -                           | -                                       | -         | an Bund  |
| -                          | -                           | -                                       | -         | an Land  |
| -                          | -                           | 5 320                                   | 5 320     | an Gemeinden und Gemeindeverbände  |
| -                          | -                           | -                                       | -         | an Zweckverbände und dgl.  |
| -                          | -                           | -                                       | -         | an gesetzliche Sozialversicherungen  |
| -                          | -                           | 10 046                                  | 10 312    | an verbundene Unternehmen, Beteiligungen und Sondervermögen                          |
| -                          | -                           | 900                                     | 900       | an öffentliche Sonderrechnungen  |
| -                          | -                           | -                                       | -         | an Kreditinstitute   |
| -                          | 8                           | -                                       | 17        | an sonstige inländische Bereiche   |
| -                          | -                           | -                                       | -         | an sonstige ausländische Bereiche  |

## 1.8.1.5 Einzahlungen kommunale Kernhaus-

| PNR  | Kontenbereich  | Ein-      | Steuern      | Zuwen-     | Sonstige     | Öffentlich- |
|------|--|-----------|--------------|------------|--------------|-------------|
|      |  | zahlungen | und ähnliche | dungen und | Transfer-    | rechtliche  |
|      |  | 6         | Abgaben      | allgemeine | einzahlungen | Leistungs-  |
|      |  |           |              | Umlagen    |              | entgelte    |
|      | Produktbezeichnung   | 1 000 EUR |              |            |              |             |
| 111  | Verwaltungssteuerung und Service   | 399 256   | -            | 27 883     | 2            | 4 887       |
| 121  | Statistik und Wahlen   | 365       | -            | 0          | -            | 14          |
| 122  | Ordnungsangelegenheiten  | 108 289   | -            | 6 109      | -            | 72 039      |
| 126  | Brandschutz  | 30 961    | -            | 6 826      | -            | 2 272       |
| 127  | Rettungsdienst   | 47 535    | -            | 1          | -            | 15 464      |
| 128  | Katastrophenschutz   | 14 875    | -            | 8 503      | -            | 5           |
| 211  | Grundschulen   | 47 307    | -            | 2 045      | -            | 175         |
| 216  | Sekundarschulen  | 14 032    | -            | 937        | -            | 15          |
| 217  | Gymnasien  | 17 430    | -            | 282        | -            | 9           |
| 218  | Gesamtschulen  | 1 171     | -            | 27         | -            | 0           |
| 219  | Gemeinschaftsschulen   | 7 838     | -            | 343        | -            | 5           |
| 221  | Förderschulen  | 7 000     | -            | 213        | -            | 2           |
| 231  | Berufsbildende Schulen   | 7 864     | -            | 455        | -            | 53          |
| 241  | Schülerbeförderung   | 4 338     | -            | 4 034      | -            | 8           |
| 242  | Fördermaßnahmen für Schüler  | 138       | -            | 102        | -            | 0           |
| 243  | Sonstige schulische Aufgaben   | 4 978     | -            | 2 048      | -            | 89          |
| 251  | Wissenschaft und Forschung   | 5 105     | -            | 1 325      | -            | 351         |
| 252  | Nichtwissenschaftliche Museen, Sammlungen  | 18 027    | -            | 3 022      | -            | 382         |
| 253  | Zoologische und Botanische Gärten  | 2 019     | -            | 482        | -            | 434         |
| 261  | Theater  | 25 522    | -            | 23 932     | -            | 136         |
| 262  | Musikpflege  | 817       | -            | 307        | -            | 69          |
| 263  | Musikschulen   | 8 684     | -            | 2 971      | -            | 4 308       |
| 271  | Volkshochschulen   | 10 479    | -            | 2 871      | -            | 4 294       |
| 272  | Bibliotheken/Büchereien  | 4 717     | -            | 1 770      | -            | 673         |
| 273  | Sonstige Volksbildung  | -         | -            | -          | -            | -           |
| 281  | Heimat- und sonstige Kulturpflege  | 17 168    | -            | 4 199      | -            | 1 634       |
| 291  | Förderung von Kirchengemeinden und sonstigen Religionsgem.                                 | 917       | -            | 720        | -            | 0           |
| 3111 | Hilfe zum Lebensunterhalt  | 2 495     | -            | 56         | 1 413        | -           |
| 3112 | Hilfe zur Pflege   | 26        | -            | 5          | 16           | 0           |
| 3114 | Hilfe zur Gesundheit   | 1 686     | -            | -          | 191          | -           |
| 3115 | Hilfe zur Überwindung besonderer sozialer Schwierigkeiten und Hilfe in anderen Lebenslagen | 189       | -            | 134        | 49           | -           |
| 3116 | Grundsicherung im Alter und bei Erwerbsminderung   | 147 033   | -            | 91 030     | 17 054       | 0           |
| 3117 | Leistungen der Sozialhilfe   | 3         | -            | 0          | -            | 0           |
| 3121 | Leistungen für Unterkunft und Heizung  | 374 773   | -            | 283 987    | 3 469        | -           |
| 3122 | Eingliederungsleistungen   | 2 243     | -            | 733        | 35           | -           |
| 3123 | Einmalige Leistungen   | 634       | -            | -          | 215          | -           |
| 3124 | Arbeitslosengeld II (ohne KdU)/Optionsgemeinden  | 266 570   | -            | 263 405    | 3 165        | -           |
| 3125 | Eingliederungsleistungen/Optionsgemeinden  | 44 310    | -            | 43 940     | 370          | -           |
| 3126 | Leistungen für Bildung und Teilhabe nach § 28 SGB II                                       | 19 564    | -            | -          | 11           | -           |
| 3131 | Leistungen in besonderen Fällen  | 55 944    | -            | 147        | 955          | -           |
| 3132 | Grundleistungen  | 78 696    | -            | 264        | 6 937        | 0           |
| 3133 | Leistungen bei Krankheit, Schwangerschaft und Geburt                                       | 4 614     | -            | -          | 112          | -           |
| 3134 | Arbeitsangelegenheiten   | -         | -            | -          | -            | -           |
| 3135 | Sonstige Leistungen  | 126       | -            | -          | 2            | -           |
| 3136 | Arbeitsangelegenheiten   | -         | -            | -          | -            | -           |
| 314  | Eingliederungshilfe nach SGB IX  | 1 358     | -            | 369        | 179          | 0           |
| 3151 | Soziale Einrichtungen für ältere Menschen (ohne Pflegeeinrichtungen)                       | 167       | -            | 47         | -            | 9           |
| 3152 | Soziale Einrichtungen für pflegebedürftige ältere Menschen                                 | -         | -            | -          | -            | -           |
| 3153 | Soziale Einrichtungen für Menschen mit Behinderungen                                       | -         | -            | -          | -            | -           |
| 3154 | Soziale Einrichtungen für Wohnungslose   | 1 177     | -            | 9          | -            | 910         |
| 3155 | Soziale Einrichtungen für Aussiedler und Ausländer   | 35 418    | -            | 350        | -            | 4 224       |
| 3156 | Andere soziale Einrichtungen   | 1 130     | -            | 720        | -            | 28          |

## halte insgesamt nach Kontenbereichen

| Privatr. Leistungs-<br>entg.,<br>Kostenerst.<br>u. -umlagen | Sonst. Einz.<br>aus laufender<br>Verw.tätigk. | Zinsen und<br>ähnliche<br>Einzahlungen | Einzahlungen<br>aus<br>Investitions-<br>tätigkeit | Einzahlungen<br>aus<br>Finanzie-<br>rungstätigkeit | Kontenbereich   | PNR  |
|---|---|--|---|--|---|------|
| 64  | 65  | 66                                     | 68  | 69   |   |      |
| 1 000 EUR   |   |  |   |  | Produktbezeichnung  |      |
| 129 749   | 14 493  | 12 487                                 | 209 702   | 52   | Verwaltungssteuerung und Service  | 111  |
| 345   | 5   | -                                      | -   | -  | Statistik und Wahlen  | 121  |
| 5 742   | 23 579  | 2                                      | 819   | -  | Ordnungsangelegenheiten   | 122  |
| 6 558   | 242   | 13                                     | 15 050  | -  | Brandschutz   | 126  |
| 31 974  | 61  | -                                      | 28  | 7  | Rettungsdienst  | 127  |
| 1 960   | 10  | -                                      | 4 397   | -  | Katastrophenschutz  | 128  |
| 6 316   | 47  | 4                                      | 38 720  | -  | Grundschulen  | 211  |
| 3 340   | 2   | -                                      | 9 738   | -  | Sekundarschulen   | 216  |
| 1 593   | 19  | -                                      | 15 527  | -  | Gymnasien   | 217  |
| 366   | 3   | -                                      | 774   | -  | Gesamtschulen   | 218  |
| 622   | 0   | 0                                      | 6 868   | -  | Gemeinschaftsschulen  | 219  |
| 1 176   | 7   | 5                                      | 5 598   | -  | Förderschulen   | 221  |
| 4 283   | 5   | -                                      | 3 068   | -  | Berufsbildende Schulen  | 231  |
| 286   | 4   | 6                                      | -   | -  | Schülerbeförderung  | 241  |
| 35  | 1   | -                                      | -   | -  | Fördermaßnahmen für Schüler   | 242  |
| 968   | 7   | -                                      | 1 800   | 65   | Sonstige schulische Aufgaben  | 243  |
| 729   | 54  | 1                                      | 2 645   | -  | Wissenschaft und Forschung  | 251  |
| 968   | 30  | 2                                      | 13 623  | -  | Nichtwissenschaftliche Museen, Sammlungen   | 252  |
| 938   | 6   | 10                                     | 149   | -  | Zoologische und Botanische Gärten   | 253  |
| 830   | 98  | -                                      | 526   | -  | Theater   | 261  |
| 245   | 24  | -                                      | 173   | -  | Musikpflege   | 262  |
| 1 125   | 3   | -                                      | 277   | -  | Musikschulen  | 263  |
| 3 261   | 49  | -                                      | 4   | -  | Volkshochschulen  | 271  |
| 297   | 54  | 1 434                                  | 490   | -  | Bibliotheken/Büchereien   | 272  |
| -   | -   | -                                      | -   | -  | Sonstige Volksbildung   | 273  |
| 2 777   | 284   | 5                                      | 8 269   | -  | Heimat- und sonstige Kulturpflege   | 281  |
| 9   | -   | -                                      | 188   | -  | Förderung von Kirchengemeinden und sonstigen Religionsgem.                                    | 291  |
| 1 013   | 12  | -                                      | -   | -  | Hilfe zum Lebensunterhalt   | 3111 |
| 5   | -   | -                                      | -   | -  | Hilfe zur Pflege  | 3112 |
| 1 454   | 10  | 31                                     | -   | -  | Hilfe zur Gesundheit  | 3114 |
| 2   | 4   | -                                      | -   | -  | Hilfe zur Überwindung besonderer sozialer Schwierigkeiten<br>und Hilfe in anderen Lebenslagen | 3115 |
| 38 949  | 0   | -                                      | -   | -  | Grundsicherung im Alter und bei Erwerbsminderung  | 3116 |
| 3   | -   | -                                      | -   | -  | Leistungen der Sozialhilfe  | 3117 |
| 87 009  | 63  | -                                      | -   | 245  | Leistungen für Unterkunft und Heizung   | 3121 |
| 1 473   | -   | -                                      | 1   | -  | Eingliederungsleistungen  | 3122 |
| 420   | -   | -                                      | -   | -  | Einmalige Leistungen  | 3123 |
| -   | 1   | -                                      | -   | -  | Arbeitslosengeld II (ohne KdU)/Optionsgemeinden   | 3124 |
| -   | -   | -                                      | -   | -  | Eingliederungsleistungen/Optionsgemeinden   | 3125 |
| 19 551  | 2   | -                                      | -   | -  | Leistungen für Bildung und Teilhabe nach § 28 SGB II  | 3126 |
| 54 842  | 0   | -                                      | -   | -  | Leistungen in besonderen Fällen   | 3131 |
| 71 495  | 0   | -                                      | -   | -  | Grundleistungen   | 3132 |
| 4 502   | -   | -                                      | -   | -  | Leistungen bei Krankheit, Schwangerschaft und Geburt  | 3133 |
| -   | -   | -                                      | -   | -  | Arbeitsangelegenheiten  | 3134 |
| 124   | -   | -                                      | -   | -  | Sonstige Leistungen   | 3135 |
| -   | -   | -                                      | -   | -  | Arbeitsangelegenheiten  | 3136 |
| 811   | -   | -                                      | -   | -  | Eingliederungshilfe nach SGB IX   | 314  |
| 28  | 0   | -                                      | 1   | 82   | Soziale Einrichtungen für ältere Menschen (ohne<br>Pflegeeinrichtungen)                       | 3151 |
| -   | -   | -                                      | -   | -  | Soziale Einrichtungen für pflegebedürftige ältere Menschen                                    | 3152 |
| -   | -   | -                                      | -   | -  | Soziale Einrichtungen für Menschen mit Behinderungen  | 3153 |
| 251   | 1   | -                                      | 5   | -  | Soziale Einrichtungen für Wohnungslose  | 3154 |
| 29 943  | 1   | -                                      | 900   | -  | Soziale Einrichtungen für Aussiedler und Ausländer  | 3155 |
| 343   | 0   | -                                      | 39  | -  | Andere soziale Einrichtungen  | 3156 |

## Noch 1.8.1.5 Einzahlungen kommunale Kernhaus-

| PNR | Kontenbereich   | Ein-      | Steuern      | Zuwen-     | Sonstige     | Öffentlich- |
|-----|---|-----------|--------------|------------|--------------|-------------|
|     |   | zahlungen | und ähnliche | dungen und | Transfer-    | rechtliche  |
|     |   | 6         | Abgaben      | allgemeine | einzahlungen | Leistungs-  |
|     |   |           |              | Umlagen    |              | entgelte    |
|     | Produktbezeichnung  | 1 000 EUR |              |            |              |             |
| 321 | Leistungen nach dem BVG   | -         | -            | -          | -            | -           |
| 331 | Förderung von Trägern der Wohlfahrtspflege  | 89        | -            | 79         | -            | 2           |
| 341 | Unterhaltungsvorschussleistungen  | 93 005    | -            | 0          | 18 165       | 0           |
| 343 | Betreuungsleistungen  | 718       | -            | 403        | -            | 11          |
| 344 | Hilfen für politische Häftlinge   | 187       | -            | -          | 2            | -           |
| 345 | Bundeskindergeld  | 10 286    | -            | 0          | 16           | -           |
| 346 | Wohngeld  | 480       | -            | 18         | 15           | 1           |
| 351 | Sonstige soziale Hilfen und Leistungen  | 3 964     | -            | 3 139      | 1            | 5           |
| 361 | Förderung von Kindern in Tageseinrichtungen und<br>in Kindertagespflege               | 396 944   | -            | 351 389    | 189          | 32          |
| 362 | Jugendarbeit  | 8 599     | -            | 8 464      | -            | 15          |
| 363 | Sonstige Leistungen der Kinder-, Jugend- und Familienhilfe                            | 58 763    | -            | 7 516      | 19 755       | 88          |
| 365 | Tageseinrichtungen für Kinder   | 635 468   | -            | 448 875    | -            | 85 027      |
| 366 | Einrichtungen der Jugendarbeit  | 8 186     | -            | 4 232      | -            | 379         |
| 367 | Sonstige Einrichtungen der Kinder-, Jugend- und Familienhilfe                         | 3 370     | -            | 1 903      | -            | 335         |
| 411 | Krankenhäuser   | 1 124     | -            | -          | -            | -           |
| 412 | Gesundheitseinrichtungen  | 228       | -            | 206        | -            | -           |
| 414 | Maßnahmen der Gesundheitspflege   | 17 851    | -            | 12 106     | -            | 1 407       |
| 418 | Kur- und Badeeinrichtungen  | 746       | -            | 26         | -            | 670         |
| 421 | Förderung des Sports  | 6 045     | -            | 618        | -            | 7           |
| 424 | Sportstätten und Bäder  | 41 209    | -            | 2 290      | -            | 4 333       |
| 511 | Räumliche Planungs- und Entwicklungsmaßnahmen   | 105 914   | -            | 28 218     | 54           | 7 667       |
| 521 | Bau- und Grundstücksordnung   | 35 251    | -            | 56         | -            | 30 195      |
| 522 | Wohnbauförderung  | 7 692     | -            | 608        | 25           | 17          |
| 523 | Denkmalschutz und -pflege   | 9 542     | -            | 4 110      | -            | 55          |
| 531 | Elektrizitätsversorgung   | 52 010    | -            | 186        | -            | -           |
| 532 | Gasversorgung   | 5 277     | -            | -          | -            | -           |
| 533 | Wasserversorgung  | 8 328     | -            | -          | -            | 231         |
| 534 | Fernwärmeversorgung   | 999       | -            | 31         | -            | -           |
| 535 | Kombinierte Versorgung  | 64 203    | -            | -          | -            | -           |
| 536 | Versorgung mit technischer Informations-<br>und Telekommunikationsinfrastruktur       | 35 497    | -            | 3 706      | -            | 0           |
| 537 | Abfallwirtschaft  | 77 975    | -            | 1          | -            | 69 472      |
| 538 | Abwasserbeseitigung   | 15 824    | -            | 25         | -            | 11 270      |
| 541 | Gemeindestraßen   | 124 121   | -            | 2 461      | 1 044        | 2 934       |
| 542 | Kreisstraßen  | 39 782    | -            | 1 792      | -            | 25          |
| 543 | Landesstraßen   | 159       | -            | -          | -            | 1           |
| 544 | Bundesstraßen   | 3 073     | -            | 2 759      | -            | 2           |
| 545 | Straßenreinigung, Winterdienst, Straßenbeleuchtung                                    | 14 491    | -            | 234        | -            | 9 447       |
| 546 | Parkeinrichtungen   | 16 674    | -            | 31         | -            | 13 923      |
| 547 | ÖPNV  | 141 788   | -            | 131 501    | -            | 4           |
| 548 | Sonstiger Personen- und Güterverkehr  | 2 345     | -            | 600        | -            | 826         |
| 551 | Öffentliches Grün/Landschaftsbau  | 17 968    | -            | 1 115      | -            | 904         |
| 552 | Öffentliche Gewässer/Wasserbauliche Anlagen   | 35 921    | -            | 2 103      | -            | 22 082      |
| 553 | Friedhofs- und Bestattungswesen   | 23 540    | -            | 562        | -            | 19 637      |
| 554 | Naturschutz und Landschaftspflege   | 2 385     | -            | 1 133      | -            | 663         |
| 555 | Land- und Forstwirtschaft   | 7 784     | -            | 852        | -            | 45          |
| 561 | Umweltschutzmaßnahmen   | 5 331     | -            | 1 065      | -            | 3 052       |
| 571 | Wirtschaftsförderung  | 28 674    | -            | 12 944     | -            | 75          |
| 573 | Allgemeine Einrichtungen und Wirtschaftliche Unternehmen                              | 35 347    | -            | 662        | -            | 3 058       |
| 575 | Tourismus   | 12 837    | -            | 825        | -            | 7 290       |
| 611 | Steuern, Schlüsselzuweisungen,<br>besondere Ergänzungszuweisungen, allgemeine Umlagen | 5 295 004 | 2 628 439    | 2 464 243  | -            | -           |
| 612 | Sonstige allgemeine Finanzwirtschaft  | 344 511   | -            | -          | 922          | -           |

## halte insgesamt nach Kontenbereichen

| Privatr. Leistungs-<br>entgelt,<br>Kostenerst.<br>u. -umlagen | Sonst. Einz.<br>aus laufender<br>Verw.tätigk. | Zinsen und<br>ähnliche<br>Einzahlungen | Einzahlungen<br>aus<br>Investitions-<br>tätigkeit | Einzahlungen<br>aus<br>Finanzie-<br>rungstätigkeit | Kontenbereich   | PNR |
|---|---|--|---|--|---|-----|
| 64  | 65  | 66                                     | 68  | 69   |   |     |
| 1 000 EUR   |   |  |   |  | Produktbezeichnung  |     |
| -   | -   | -                                      | -   | -  | Leistungen nach dem BVG   | 321 |
| 8   | -   | -                                      | -   | -  | Förderung von Trägern der Wohlfahrtspflege  | 331 |
| 74 821  | 17  | -                                      | 2   | -  | Unterhaltsvorschussleistungen   | 341 |
| 304   | -   | -                                      | -   | -  | Betreuungsleistungen  | 343 |
| 185   | -   | -                                      | -   | -  | Hilfen für politische Häftlinge   | 344 |
| 10 270  | -   | -                                      | -   | -  | Bundeskindergeld  | 345 |
| 438   | 8   | -                                      | -   | -  | Wohngeld  | 346 |
| 814   | 3   | -                                      | 2   | -  | Sonstige soziale Hilfen und Leistungen  | 351 |
| 45 332  | 1   | -                                      | -   | -  | Förderung von Kindern in Tageseinrichtungen und<br>in Kindertagespflege               | 361 |
| 116   | 2   | -                                      | 2   | -  | Jugendarbeit  | 362 |
| 31 373  | 28  | -                                      | 4   | -  | Sonstige Leistungen der Kinder-, Jugend- und Familienhilfe                            | 363 |
| 77 555  | 30  | 861                                    | 23 121  | -  | Tageseinrichtungen für Kinder   | 365 |
| 485   | 13  | 69                                     | 3 007   | -  | Einrichtungen der Jugendarbeit  | 366 |
| 1 106   | -   | -                                      | 26  | -  | Sonstige Einrichtungen der Kinder-, Jugend- und Familienhilfe                         | 367 |
| 191   | 933   | -                                      | -   | -  | Krankenhäuser   | 411 |
| 23  | -   | -                                      | -   | -  | Gesundheitseinrichtungen  | 412 |
| 3 415   | 31  | 3                                      | 889   | -  | Maßnahmen der Gesundheitspflege   | 414 |
| 50  | -   | -                                      | -   | -  | Kur- und Badeeinrichtungen  | 418 |
| 755   | 14  | 2                                      | 4 649   | -  | Förderung des Sports  | 421 |
| 8 973   | 4 741   | 2 047                                  | 18 826  | -  | Sportstätten und Bäder  | 424 |
| 1 567   | 310   | 161                                    | 67 859  | 77   | Räumliche Planungs- und Entwicklungsmaßnahmen   | 511 |
| 2 144   | 306   | 25                                     | 2 525   | -  | Bau- und Grundstücksordnung   | 521 |
| 3 252   | 1   | 3 683                                  | 106   | -  | Wohnbauförderung  | 522 |
| 60  | 18  | 3                                      | 5 296   | -  | Denkmalschutz und -pflege   | 523 |
| 530   | 45 443  | 5 652                                  | 199   | -  | Elektrizitätsversorgung   | 531 |
| 51  | 4 494   | 732                                    | -   | -  | Gasversorgung   | 532 |
| 33  | 5 865   | 60                                     | 2 139   | -  | Wasserversorgung  | 533 |
| 120   | 525   | 222                                    | 100   | -  | Fernwärmeversorgung   | 534 |
| 1   | 36 762  | 27 440                                 | -   | -  | Kombinierte Versorgung  | 535 |
| 2 727   | 892   | 0                                      | 28 172  | -  | Versorgung mit technischer Informations-<br>und Telekommunikationsinfrastruktur       | 536 |
| 7 629   | 584   | 230                                    | 60  | -  | Abfallwirtschaft  | 537 |
| 721   | 4   | 39                                     | 3 759   | 6  | Abwasserbeseitigung   | 538 |
| 2 650   | 638   | 7                                      | 114 386   | -  | Gemeindestraßen   | 541 |
| 792   | 29  | 2                                      | 37 143  | -  | Kreisstraßen  | 542 |
| 73  | -   | -                                      | 85  | -  | Landesstraßen   | 543 |
| 12  | -   | -                                      | 300   | -  | Bundesstraßen   | 544 |
| 2 746   | 6   | -                                      | 2 057   | -  | Straßenreinigung, Winterdienst, Straßenbeleuchtung                                    | 545 |
| 1 127   | 792   | 29                                     | 771   | -  | Parkeinrichtungen   | 546 |
| 4 395   | 45  | 1 845                                  | 3 999   | -  | ÖPNV  | 547 |
| 74  | 86  | 45                                     | 714   | -  | Sonstiger Personen- und Güterverkehr  | 548 |
| 1 773   | 170   | -                                      | 14 006  | -  | Öffentliches Grün/Landschaftsbau  | 551 |
| 1 625   | 24  | 0                                      | 10 088  | -  | Öffentliche Gewässer/Wasserbauliche Anlagen   | 552 |
| 2 920   | 281   | 34                                     | 105   | -  | Friedhofs- und Bestattungswesen   | 553 |
| 450   | 46  | 0                                      | 93  | -  | Naturschutz und Landschaftspflege   | 554 |
| 5 033   | 190   | 0                                      | 1 663   | -  | Land- und Forstwirtschaft   | 555 |
| 206   | 65  | 0                                      | 944   | -  | Umweltschutzmaßnahmen   | 561 |
| 1 905   | 446   | 591                                    | 12 610  | 103  | Wirtschaftsförderung  | 571 |
| 7 671   | 1 416   | 15 046                                 | 7 494   | -  | Allgemeine Einrichtungen und Wirtschaftliche Unternehmen                              | 573 |
| 1 265   | 110   | 9                                      | 3 338   | -  | Tourismus   | 575 |
| -   | 607   | 1 930                                  | 199 785   | -  | Steuern, Schlüsselzuweisungen,<br>besondere Ergänzungszuweisungen, allgemeine Umlagen | 611 |
| 126   | 671   | 9 225                                  | 1 477   | 332 089  | Sonstige allgemeine Finanzwirtschaft  | 612 |

## 1.8.1.6 Auszahlungen kommunale Kernhaus-

| PNR                | Kontenbereich   | Aus-      | Personal-    | Versorgungs- | Auszahlungen                           | Transfer-    |
|--------------------|---|-----------|--------------|--------------|--|--------------|
|                    |   | zahlungen | auszahlungen | auszahlungen | für Sach-<br>und Dienst-<br>leistungen | auszahlungen |
|                    |   | 7         | 70           | 71           | 72                                     | 73           |
| Produktbezeichnung |   | 1 000 EUR |              |              |  |              |
| 111                | Verwaltungssteuerung und Service  | 1 135 299 | 636 927      | 288          | 231 460                                | 8 224        |
| 121                | Statistik und Wahlen  | 5 813     | 4 259        | -            | 487                                    | -            |
| 122                | Ordnungsangelegenheiten   | 256 844   | 207 772      | -            | 21 123                                 | 2 347        |
| 126                | Brandschutz   | 239 889   | 85 794       | -            | 49 345                                 | 1 309        |
| 127                | Rettungsdienst  | 58 111    | 22 679       | -            | 5 062                                  | 38           |
| 128                | Katastrophenschutz  | 21 285    | 3 996        | -            | 10 445                                 | 344          |
| 211                | Grundschulen  | 189 594   | 27 526       | -            | 59 780                                 | 355          |
| 216                | Sekundarschulen   | 76 986    | 9 488        | -            | 24 370                                 | 147          |
| 217                | Gymnasien   | 72 571    | 9 628        | -            | 29 969                                 | 11           |
| 218                | Gesamtschulen   | 9 264     | 936          | -            | 5 172                                  | -            |
| 219                | Gemeinschaftsschulen  | 30 880    | 3 854        | -            | 10 700                                 | 227          |
| 221                | Förderschulen   | 47 305    | 7 334        | -            | 16 439                                 | 0            |
| 231                | Berufsbildende Schulen  | 41 411    | 7 842        | -            | 17 711                                 | 0            |
| 241                | Schülerbeförderung  | 102 787   | 2 469        | -            | 208                                    | 541          |
| 242                | Fördermaßnahmen für Schüler   | 6 234     | 5 941        | -            | 153                                    | 1            |
| 243                | Sonstige schulische Aufgaben  | 24 377    | 11 701       | -            | 4 135                                  | 934          |
| 251                | Wissenschaft und Forschung  | 21 569    | 10 155       | -            | 3 978                                  | 748          |
| 252                | Nichtwissenschaftliche Museen, Sammlungen   | 34 309    | 13 234       | -            | 7 209                                  | 485          |
| 253                | Zoologische und Botanische Gärten   | 16 887    | 5 213        | -            | 2 090                                  | 7 888        |
| 261                | Theater   | 94 800    | 5 400        | -            | 1 443                                  | 85 317       |
| 262                | Musikpflege   | 3 698     | 1 341        | -            | 933                                    | 1 082        |
| 263                | Musikschulen  | 27 644    | 19 447       | -            | 1 559                                  | 5 757        |
| 271                | Volkshochschulen  | 15 725    | 11 642       | -            | 1 925                                  | 1 207        |
| 272                | Bibliotheken/Büchereien   | 26 312    | 17 156       | -            | 4 023                                  | 508          |
| 273                | Sonstige Volksbildung   | 339       | -            | -            | -                                      | 339          |
| 281                | Heimat- und sonstige Kulturpflege   | 49 640    | 9 910        | 1            | 9 839                                  | 19 724       |
| 291                | Förderung von Kirchengemeinden und sonstigen Religionsgem.                                    | 1 113     | 4            | -            | 18                                     | 1 080        |
| 3111               | Hilfe zum Lebensunterhalt   | 34 405    | 5 334        | -            | 214                                    | 28 569       |
| 3112               | Hilfe zur Pflege  | 7 618     | 7 400        | -            | 31                                     | 5            |
| 3114               | Hilfe zur Gesundheit  | 13 561    | 447          | -            | 7                                      | 2 154        |
| 3115               | Hilfe zur Überwindung besonderer sozialer Schwierigkeiten<br>und Hilfe in anderen Lebenslagen | 6 135     | 1 732        | -            | 44                                     | 4 317        |
| 3116               | Grundsicherung im Alter und bei Erwerbsminderung  | 163 622   | 10 703       | -            | 107                                    | 152 444      |
| 3117               | Leistungen der Sozialhilfe  | 1 147     | 955          | -            | 10                                     | 18           |
| 3121               | Leistungen für Unterkunft und Heizung   | 558 787   | 34 894       | -            | 24                                     | 45 888       |
| 3122               | Eingliederungsleistungen  | 12 157    | 5 507        | -            | 13                                     | 3 220        |
| 3123               | Einmalige Leistungen  | 10 756    | 1 957        | -            | 0                                      | 372          |
| 3124               | Arbeitslosengeld II (ohne KdU)/Optionsgemeinden   | 267 307   | 1 435        | -            | -                                      | 58 688       |
| 3125               | Eingliederungsleistungen/Optionsgemeinden   | 46 095    | 2 565        | -            | -                                      | 9 647        |
| 3126               | Leistungen für Bildung und Teilhabe nach § 28 SGB II  | 24 182    | 1 850        | -            | 1                                      | 5 336        |
| 3131               | Leistungen in besonderen Fällen   | 14 608    | 2 695        | -            | 973                                    | 9 553        |
| 3132               | Grundleistungen   | 85 525    | 5 614        | -            | 777                                    | 78 692       |
| 3133               | Leistungen bei Krankheit, Schwangerschaft und Geburt  | 18 252    | 864          | -            | 7                                      | 17 301       |
| 3134               | Arbeitsangelegenheiten  | 434       | 305          | -            | 1                                      | 122          |
| 3135               | Sonstige Leistungen   | 1 854     | 566          | -            | 2                                      | 1 258        |
| 3136               | Arbeitsangelegenheiten  | 2         | 2            | -            | -                                      | -            |
| 314                | Eingliederungshilfe nach SGB IX   | 26 031    | 25 023       | -            | 102                                    | 199          |
| 3151               | Soziale Einrichtungen für ältere Menschen (ohne<br>Pflegeeinrichtungen)                       | 676       | 340          | -            | 214                                    | 62           |
| 3152               | Soziale Einrichtungen für pflegebedürftige ältere Menschen                                    | 2         | -            | -            | 2                                      | -            |
| 3153               | Soziale Einrichtungen für Menschen mit Behinderungen  | 1         | -            | -            | -                                      | -            |
| 3154               | Soziale Einrichtungen für Wohnungslose  | 8 961     | 4 125        | -            | 3 289                                  | 820          |
| 3155               | Soziale Einrichtungen für Aussiedler und Ausländer  | 47 358    | 6 280        | -            | 32 962                                 | 446          |
| 3156               | Andere soziale Einrichtungen  | 3 428     | 1 118        | -            | 498                                    | 1 699        |

## halte insgesamt nach Kontenbereichen

| Sonstige<br>Auszahlungen<br>aus laufender<br>Verw.tätigk. | Zinsen und<br>ähnliche<br>Auszahlungen | Auszahlungen<br>aus<br>Investitions-<br>tätigkeit | Auszahlungen<br>aus<br>Finanzierungs-<br>tätigkeit | Kontenbereich  | PNR  |
|---|--|---|--|--|------|
| 74  | 75                                     | 78  | 79   |  |      |
| 1 000 EUR   |  |   |  | Produktbezeichnung   |      |
| 133 690   | 3 719                                  | 120 970   | 22   | Verwaltungssteuerung und Service                           | 111  |
| 981   | 0                                      | 86  | -  | Statistik und Wahlen                                       | 121  |
| 22 878  | 0                                      | 2 724   | -  | Ordnungsangelegenheiten                                    | 122  |
| 22 352  | 9                                      | 81 079  | -  | Brandschutz  | 126  |
| 26 132  | 5                                      | 4 195   | -  | Rettungsdienst   | 127  |
| 881   | -                                      | 5 620   | -  | Katastrophenschutz   | 128  |
| 13 874  | 31                                     | 88 028  | -  | Grundschulen   | 211  |
| 6 214   | -                                      | 36 767  | -  | Sekundarschulen  | 216  |
| 5 046   | -                                      | 27 918  | -  | Gymnasien  | 217  |
| 425   | 74                                     | 2 657   | -  | Gesamtschulen  | 218  |
| 2 121   | 54                                     | 13 925  | -  | Gemeinschaftsschulen                                       | 219  |
| 3 309   | -                                      | 20 222  | -  | Förderschulen  | 221  |
| 7 100   | -                                      | 8 758   | -  | Berufsbildende Schulen                                     | 231  |
| 99 569  | -                                      | 1   | -  | Schülerbeförderung   | 241  |
| 102   | -                                      | 38  | -  | Fördermaßnahmen für Schüler                                | 242  |
| 5 292   | 0                                      | 2 316   | -  | Sonstige schulische Aufgaben                               | 243  |
| 3 270   | -                                      | 3 419   | -  | Wissenschaft und Forschung                                 | 251  |
| 745   | -                                      | 12 636  | -  | Nichtwissenschaftliche Museen, Sammlungen                  | 252  |
| 858   | 0                                      | 839   | -  | Zoologische und Botanische Gärten                          | 253  |
| 345   | 26                                     | 2 270   | -  | Theater  | 261  |
| 259   | -                                      | 83  | -  | Musikpflege  | 262  |
| 258   | -                                      | 624   | -  | Musikschulen   | 263  |
| 823   | 0                                      | 128   | -  | Volkshochschulen   | 271  |
| 2 767   | 1                                      | 1 857   | -  | Bibliotheken/Büchereien                                    | 272  |
| -   | -                                      | -   | -  | Sonstige Volksbildung                                      | 273  |
| 2 375   | 0                                      | 7 791   | -  | Heimat- und sonstige Kulturpflege                          | 281  |
| 1   | -                                      | 12  | -  | Förderung von Kirchengemeinden und sonstigen Religionsgem. | 291  |
| 249   | -                                      | 39  | -  | Hilfe zum Lebensunterhalt                                  | 3111 |
| 179   | -                                      | 2   | -  | Hilfe zur Pflege   | 3112 |
| 10 952  | -                                      | -   | -  | Hilfe zur Gesundheit                                       | 3114 |
|   |  |   |  | Hilfe zur Überwindung besonderer sozialer Schwierigkeiten  | 3115 |
| 42  | -                                      | -   | -  | und Hilfe in anderen Lebenslagen                           |      |
| 366   | -                                      | 1   | -  | Grundsicherung im Alter und bei Erwerbsminderung           | 3116 |
| 163   | -                                      | 1   | -  | Leistungen der Sozialhilfe                                 | 3117 |
| 477 728   | -                                      | -   | 254  | Leistungen für Unterkunft und Heizung                      | 3121 |
| 3 417   | -                                      | 1   | -  | Eingliederungsleistungen                                   | 3122 |
| 8 427   | -                                      | -   | -  | Einmalige Leistungen                                       | 3123 |
| 207 185   | -                                      | -   | -  | Arbeitslosengeld II (ohne KdU)/Optionsgemeinden            | 3124 |
| 33 883  | -                                      | -   | -  | Eingliederungsleistungen/Optionsgemeinden                  | 3125 |
| 16 995  | -                                      | -   | -  | Leistungen für Bildung und Teilhabe nach § 28 SGB II       | 3126 |
| 1 387   | -                                      | -   | -  | Leistungen in besonderen Fällen                            | 3131 |
| 438   | -                                      | 3   | -  | Grundleistungen  | 3132 |
| 79  | -                                      | -   | -  | Leistungen bei Krankheit, Schwangerschaft und Geburt       | 3133 |
| 5   | -                                      | -   | -  | Arbeitsangelegenheiten                                     | 3134 |
| 28  | -                                      | -   | -  | Sonstige Leistungen  | 3135 |
| 1   | -                                      | -   | -  | Arbeitsangelegenheiten                                     | 3136 |
| 699   | -                                      | 9   | -  | Eingliederungshilfe nach SGB IX                            | 314  |
|   |  |   |  | Soziale Einrichtungen für ältere Menschen (ohne            | 3151 |
| 41  | 2                                      | 17  | -  | Pflegeeinrichtungen)                                       |      |
| -   | -                                      | -   | -  | Soziale Einrichtungen für pflegebedürftige ältere Menschen | 3152 |
| -   | -                                      | 1   | -  | Soziale Einrichtungen für Menschen mit Behinderungen       | 3153 |
| 671   | -                                      | 56  | -  | Soziale Einrichtungen für Wohnungslose                     | 3154 |
| 7 326   | -                                      | 344   | -  | Soziale Einrichtungen für Aussiedler und Ausländer         | 3155 |
| 43  | -                                      | 70  | -  | Andere soziale Einrichtungen                               | 3156 |

## Noch 1.8.1.6 Auszahlungen kommunale Kernhaus-

| PNR                | Kontenbereich   | Aus-      | Personal-    | Versorgungs- | Auszahlungen                           | Transfer-    |
|--------------------|---|-----------|--------------|--------------|--|--------------|
|                    |   | zahlungen | auszahlungen | auszahlungen | für Sach-<br>und Dienst-<br>leistungen | auszahlungen |
|                    |   | 7         | 70           | 71           | 72                                     | 73           |
| Produktbezeichnung |   | 1 000 EUR |              |              |  |              |
| 321                | Leistungen nach dem BVG   | -         | -            | -            | -                                      | -            |
| 331                | Förderung von Trägern der Wohlfahrtspflege  | 2 476     | 539          | -            | 49                                     | 1 880        |
| 341                | Unterhaltungsvorschussleistungen  | 132 395   | 11 701       | -            | 328                                    | 109 865      |
| 343                | Betreuungsleistungen  | 6 481     | 6 192        | -            | 66                                     | 2            |
| 344                | Hilfen für politische Häftlinge   | 543       | 328          | -            | 10                                     | 204          |
| 345                | Bundeskindergeld  | 11 707    | 2 900        | -            | 29                                     | 8 363        |
| 346                | Wohngeld  | 15 968    | 15 223       | -            | 138                                    | -            |
| 351                | Sonstige soziale Hilfen und Leistungen  | 10 661    | 6 715        | -            | 251                                    | 2 822        |
| 361                | Förderung von Kindern in Tageseinrichtungen und<br>in Kindertagespflege               | 526 155   | 8 507        | -            | 102                                    | 453 938      |
| 362                | Jugendarbeit  | 17 621    | 4 040        | -            | 307                                    | 12 971       |
| 363                | Sonstige Leistungen der Kinder-, Jugend- und Familienhilfe                            | 590 100   | 78 419       | -            | 2 284                                  | 500 630      |
| 365                | Tageseinrichtungen für Kinder   | 1 145 209 | 463 704      | -            | 100 983                                | 421 500      |
| 366                | Einrichtungen der Jugendarbeit  | 30 339    | 9 362        | -            | 4 658                                  | 7 315        |
| 367                | Sonstige Einrichtungen der Kinder-, Jugend- und Familienhilfe                         | 20 079    | 7 837        | -            | 2 588                                  | 6 576        |
| 411                | Krankenhäuser   | 1 250     | -            | -            | 0                                      | -            |
| 412                | Gesundheitseinrichtungen  | 893       | 863          | -            | 13                                     | -            |
| 414                | Maßnahmen der Gesundheitspflege   | 46 376    | 38 103       | -            | 1 913                                  | 4 303        |
| 418                | Kur- und Badeeinrichtungen  | 1 352     | 107          | -            | 71                                     | 137          |
| 421                | Förderung des Sports  | 20 929    | 1 592        | -            | 851                                    | 14 504       |
| 424                | Sportstätten und Bäder  | 123 252   | 24 526       | -            | 45 360                                 | 3 234        |
| 511                | Räumliche Planungs- und Entwicklungsmaßnahmen   | 180 734   | 52 706       | -            | 9 131                                  | 31 373       |
| 521                | Bau- und Grundstücksordnung   | 59 817    | 33 046       | -            | 9 131                                  | 0            |
| 522                | Wohnbauförderung  | 4 086     | 727          | -            | 2 270                                  | 617          |
| 523                | Denkmalschutz und -pflege   | 14 903    | 5 794        | -            | 3 247                                  | 1 576        |
| 531                | Elektrizitätsversorgung   | 1 549     | 154          | -            | 34                                     | -            |
| 532                | Gasversorgung   | 106       | 31           | -            | -                                      | 10           |
| 533                | Wasserversorgung  | 1 014     | 39           | -            | 234                                    | 265          |
| 534                | Fernwärmeversorgung   | 348       | 7            | -            | 213                                    | -            |
| 535                | Kombinierte Versorgung  | 3 681     | 25           | -            | 986                                    | 30           |
| 536                | Versorgung mit technischer Informations-<br>und Telekommunikationsinfrastruktur       | 44 161    | 749          | -            | 1 936                                  | 2 431        |
| 537                | Abfallwirtschaft  | 81 127    | 5 417        | -            | 33 446                                 | 73           |
| 538                | Abwasserbeseitigung   | 32 630    | 2 940        | -            | 4 899                                  | 5 268        |
| 541                | Gemeindestraßen   | 337 211   | 36 088       | -            | 67 502                                 | 3 742        |
| 542                | Kreisstraßen  | 81 091    | 13 035       | -            | 19 671                                 | 2 764        |
| 543                | Landesstraßen   | 1 619     | 125          | -            | 796                                    | 10           |
| 544                | Bundesstraßen   | 6 848     | 370          | -            | 2 867                                  | -            |
| 545                | Straßenreinigung, Winterdienst, Straßenbeleuchtung                                    | 92 252    | 7 293        | -            | 58 452                                 | 1 756        |
| 546                | Parkeinrichtungen   | 5 156     | 800          | -            | 1 789                                  | 21           |
| 547                | ÖPNV  | 250 321   | 1 771        | -            | 1 376                                  | 238 915      |
| 548                | Sonstiger Personen- und Güterverkehr  | 3 354     | 1 194        | -            | 1 325                                  | 291          |
| 551                | Öffentliches Grün/Landschaftsbau  | 78 177    | 21 546       | -            | 27 349                                 | 5 509        |
| 552                | Öffentliche Gewässer/Wasserbauliche Anlagen   | 53 393    | 9 810        | -            | 6 740                                  | 25 133       |
| 553                | Friedhofs- und Bestattungswesen   | 31 105    | 13 649       | 0            | 10 079                                 | 380          |
| 554                | Naturschutz und Landschaftspflege   | 16 133    | 11 814       | -            | 2 887                                  | 181          |
| 555                | Land- und Forstwirtschaft   | 9 218     | 3 077        | 9            | 4 280                                  | 133          |
| 561                | Umweltschutzmaßnahmen   | 23 848    | 19 846       | -            | 1 880                                  | 290          |
| 571                | Wirtschaftsförderung  | 71 201    | 15 148       | -            | 7 226                                  | 8 790        |
| 573                | Allgemeine Einrichtungen und Wirtschaftliche Unternehmen                              | 57 605    | 6 631        | -            | 20 155                                 | 14 661       |
| 575                | Tourismus   | 49 823    | 5 803        | -            | 2 567                                  | 13 530       |
| 611                | Steuern, Schlüsselzuweisungen,<br>besondere Ergänzungszuweisungen, allgemeine Umlagen | 965 062   | -            | -            | -                                      | 962 175      |
| 612                | Sonstige allgemeine Finanzwirtschaft  | 253 886   | -            | -            | -                                      | -            |



## halte insgesamt nach Kontenbereichen

| Sonstige<br>Auszahlungen<br>aus laufender<br>Verw.tätigk. | Zinsen und<br>ähnliche<br>Auszahlungen | Auszahlungen<br>aus<br>Investitions-<br>tätigkeit | Auszahlungen<br>aus<br>Finanzierungs-<br>tätigkeit | Kontenbereich   | PNR |
|---|--|---|--|---|-----|
| 74  | 75                                     | 78  | 79   |   |     |
| 1 000 EUR   |  |   |  | Produktbezeichnung  |     |
| -   | -                                      | -   | -  | Leistungen nach dem BVG   | 321 |
| 7   | -                                      | -   | -  | Förderung von Trägern der Wohlfahrtspflege  | 331 |
| 10 447  | -                                      | 53  | -  | Unterhaltsvorschussleistungen   | 341 |
| 213   | -                                      | 8   | -  | Betreuungsleistungen  | 343 |
| 1   | -                                      | -   | -  | Hilfen für politische Häftlinge   | 344 |
| 415   | -                                      | -   | -  | Bundeskindergeld  | 345 |
| 603   | -                                      | 4   | -  | Wohngeld  | 346 |
| 728   | 0                                      | 145   | -  | Sonstige soziale Hilfen und Leistungen  | 351 |
| 63 607  | -                                      | 2   | -  | Förderung von Kindern in Tageseinrichtungen und<br>in Kindertagespflege               | 361 |
| 215   | 0                                      | 89  | -  | Jugendarbeit  | 362 |
| 8 679   | 3                                      | 86  | -  | Sonstige Leistungen der Kinder-, Jugend- und Familienhilfe                            | 363 |
| 98 527  | 40                                     | 60 454  | -  | Tageseinrichtungen für Kinder   | 365 |
| 2 619   | 0                                      | 6 384   | -  | Einrichtungen der Jugendarbeit  | 366 |
| 1 691   | -                                      | 1 386   | -  | Sonstige Einrichtungen der Kinder-, Jugend- und Familienhilfe                         | 367 |
| 1 250   | -                                      | -   | -  | Krankenhäuser   | 411 |
| 16  | -                                      | 1   | -  | Gesundheitseinrichtungen  | 412 |
| 1 502   | -                                      | 555   | -  | Maßnahmen der Gesundheitspflege   | 414 |
| 926   | -                                      | 111   | -  | Kur- und Badeeinrichtungen  | 418 |
| 218   | -                                      | 3 763   | -  | Förderung des Sports  | 421 |
| 11 666  | 126                                    | 38 341  | -  | Sportstätten und Bäder  | 424 |
| 8 265   | 1 294                                  | 77 965  | -  | Räumliche Planungs- und Entwicklungsmaßnahmen   | 511 |
| 8 776   | 25                                     | 8 838   | -  | Bau- und Grundstücksordnung   | 521 |
| 388   | -                                      | 84  | -  | Wohnbauförderung  | 522 |
| 95  | 11                                     | 4 179   | -  | Denkmalschutz und -pflege   | 523 |
| 1 235   | -                                      | 126   | -  | Elektrizitätsversorgung   | 531 |
| 66  | -                                      | -   | -  | Gasversorgung   | 532 |
| 264   | 0                                      | 212   | -  | Wasserversorgung  | 533 |
| 122   | -                                      | 5   | -  | Fernwärmeversorgung   | 534 |
| 2 581   | -                                      | 60  | -  | Kombinierte Versorgung  | 535 |
| 3 642   | -                                      | 35 403  | -  | Versorgung mit technischer Informations-<br>und Telekommunikationsinfrastruktur       | 536 |
| 41 632  | 13                                     | 546   | -  | Abfallwirtschaft  | 537 |
| 10 338  | -                                      | 9 184   | -  | Abwasserbeseitigung   | 538 |
| 19 681  | 277                                    | 209 920   | -  | Gemeindestraßen   | 541 |
| 5 855   | 1                                      | 39 765  | -  | Kreisstraßen  | 542 |
| 7   | -                                      | 682   | -  | Landesstraßen   | 543 |
| 22  | -                                      | 3 589   | -  | Bundesstraßen   | 544 |
| 17 487  | 3                                      | 7 261   | -  | Straßenreinigung, Winterdienst, Straßenbeleuchtung                                    | 545 |
| 650   | 11                                     | 1 885   | -  | Parkeinrichtungen   | 546 |
| 3 906   | -                                      | 4 354   | -  | ÖPNV  | 547 |
| 284   | 0                                      | 260   | -  | Sonstiger Personen- und Güterverkehr  | 548 |
| 11 736  | 10                                     | 12 029  | -  | Öffentliches Grün/Landschaftsbau  | 551 |
| 2 136   | 4                                      | 9 571   | -  | Öffentliche Gewässer/Wasserbauliche Anlagen   | 552 |
| 2 088   | 0                                      | 4 908   | -  | Friedhofs- und Bestattungswesen   | 553 |
| 781   | 1                                      | 468   | -  | Naturschutz und Landschaftspflege   | 554 |
| 744   | 9                                      | 966   | -  | Land- und Forstwirtschaft   | 555 |
| 764   | -                                      | 1 068   | -  | Umweltschutzmaßnahmen   | 561 |
| 6 810   | 31                                     | 33 196  | -  | Wirtschaftsförderung  | 571 |
| 3 167   | 117                                    | 12 866  | 8  | Allgemeine Einrichtungen und Wirtschaftliche Unternehmen                              | 573 |
| 4 137   | 12                                     | 23 774  | -  | Tourismus   | 575 |
| 3   | 2 876                                  | 8   | -  | Steuern, Schlüsselzuweisungen,<br>besondere Ergänzungszuweisungen, allgemeine Umlagen | 611 |
| 2 493   | 47 126                                 | 563   | 203 705  | Sonstige allgemeine Finanzwirtschaft  | 612 |

1.8.2 Konten/Produktklassen kreisfreie Städte  
1.8.2.1 Entwicklung Einzahlungen kreisfreie Städte

| Kto.-<br>Nr. | Art der Einzahlung<br>- Landessystematik -  | 01.01. - 31.12. |           | Verän-<br>derung | Je Ein-<br>wohner/-in |
|--------------|---|-----------------|-----------|------------------|-----------------------|
|              |   | 2023            | 2022      |                  | 2023                  |
|              |   | 1 000 EUR       |           | um %             | EUR                   |
| 6            | Einzahlungen  | 2 419 055       | 2 247 734 | 7,6              | 4 447,71              |
| 60           | Steuern und ähnliche Abgaben  | 642 547         | 625 570   | 2,7              | 1 181,40              |
| 601          | Realsteuern   | 361 229         | 355 756   | 1,5              | 664,16                |
| 6011         | Grundsteuer A   | 361             | 369       | -2,2             | 0,66                  |
| 6012         | Grundsteuer B   | 70 162          | 69 893    | 0,4              | 129,00                |
| 6013         | Gewerbsteuer  | 290 706         | 285 494   | 1,8              | 534,50                |
| 602          | Gemeindeanteile an den Gemeinschaftssteuern   | 248 382         | 227 111   | 9,4              | 456,68                |
| 6021         | an der Einkommensteuer  | 196 785         | 175 819   | 11,9             | 361,81                |
| 6022         | an der Umsatzsteuer   | 51 597          | 51 292    | 0,6              | 94,87                 |
| 603          | Sonstige Gemeindesteuern  | 7 323           | 7 235     | 1,2              | 13,46                 |
| 6031         | Vergnügungssteuer   | 3 626           | 3 588     | 1,1              | 6,67                  |
| 6032         | Hundesteuer   | 2 932           | 2 868     | 2,2              | 5,39                  |
| 6033         | Jagdsteuer  | -               | -         | x                | -                     |
| 6034         | Zweitwohnungsteuer  | 765             | 779       | -1,9             | 1,41                  |
| 6035         | Bettensteuer  | -               | -         | x                | -                     |
| 6039         | Sonstige örtliche Steuern   | -               | -         | x                | -                     |
| 604          | Steuerähnliche Einzahlungen   | 1 670           | 1 626     | 2,7              | 3,07                  |
| 6042         | Abgaben von Spielbanken   | 1 670           | 1 626     | 2,7              | 3,07                  |
| 6049         | Sonstige steuerähnliche Einzahlungen  | -               | -         | x                | -                     |
| 605          | Ausgleichsleistungen  | 23 943          | 33 842    | -29,3            | 44,02                 |
| 6051         | Leistungen nach dem Familienleistungsgesetz   | -               | -         | x                | -                     |
| 6052         | Leistungen des Landes aus der Umsetzung des SGB II  | 19 521          | 19 437    | 0,4              | 35,89                 |
| 6053         | Leistungen des Landes aus dem Ausgleich von Sonderlasten bei der<br>Zusammenführung von Arbeitslosenhilfe und Sozialhilfe | 4 423           | 14 406    | -69,3            | 8,13                  |
| 61           | Zuwendungen und allgemeine Umlagen  | 875 867         | 858 927   | 2,0              | 1 610,38              |
| 6111         | Schlüsselzuweisungen und besondere Ergänzungszuweisungen vom<br>Land  | 361 237         | 343 985   | 5,0              | 664,18                |
| 6121         | Bedarfszuweisungen vom Land   | -               | -         | x                | -                     |
| 613          | Sonstige allgemeine Zuweisungen   | 134 316         | 127 252   | 5,6              | 246,96                |
| 6130         | Sonstige allgemeine Zuweisungen vom Bund  | -               | -         | x                | -                     |
| 6131         | Sonstige allgemeine Zuweisungen vom Land  | 134 316         | 127 252   | 5,6              | 246,96                |
| 6132         | von Gemeinden und Gemeindeverbänden   | -               | -         | x                | -                     |
| 614          | Zuweisungen und Zuschüsse für laufende Zwecke   | 282 632         | 303 167   | -6,8             | 519,65                |
| 6140         | vom Bund  | 2 773           | 2 804     | -1,1             | 5,10                  |
| 6141         | vom Land  | 259 772         | 270 959   | -4,1             | 477,62                |
| 6142         | von Gemeinden und Gemeindeverbänden   | 2 196           | 2 232     | -1,6             | 4,04                  |
| 6143         | von Zweckverbänden und dgl.   | -               | -         | x                | -                     |
| 6144         | von gesetzlichen Sozialversicherungen   | 114             | 109       | 4,1              | 0,21                  |
| 6145         | von verbundenen Unternehmen, Beteiligungen und Sondervermögen   | 6 131           | 7 525     | -18,5            | 11,27                 |
| 6146         | von sonstigen öffentlichen Sonderrechnungen   | 1 042           | 9 925     | -89,5            | 1,92                  |
| 6147         | von privaten Unternehmen  | 370             | 305       | 21,3             | 0,68                  |
| 6148         | von übrigen Bereichen   | 10 234          | 9 306     | 10,0             | 18,82                 |
| 6182         | Allgemeine Umlagen von Gemeinden  | -               | -         | x                | -                     |
| 619          | Aufgabenbezogene Leistungsbeteiligungen   | 97 682          | 84 523    | 15,6             | 179,60                |
| 6191         | Leistungsbeteiligung bei Leistungen für Unterkunft und Heizung<br>an Arbeitsuchende                                       | 97 682          | 84 523    | 15,6             | 179,60                |
| 6192         | Leistungsbeteiligung beim Arbeitslosengeld II   | -               | -         | x                | -                     |
| 6193         | Leistungsbeteiligung bei der Eingliederung von Arbeitsuchenden  | -               | -         | x                | -                     |
| 62           | Sonstige Transfereinzahlungen   | 18 826          | 15 493    | 21,5             | 34,61                 |
| 621          | Ersatz von sozialen Leistungen außerhalb von Einrichtungen und von<br>Eingliederungshilfen für behinderte Menschen        | 12 606          | 9 494     | 32,8             | 23,18                 |
| 6211         | Kostenbeiträge und Aufwendungsersatz; Kostenersatz  | 5 028           | 2 782     | 80,7             | 9,24                  |

## Noch 1.8.2.1 Entwicklung Einzahlungen kreisfreie Städte

| Kto.-<br>Nr. | Art der Einzahlung<br>- Landessystematik -  | 01.01. - 31.12. |         | Verän-<br>derung | Je Ein-<br>wohner/-in |
|--------------|---|-----------------|---------|------------------|-----------------------|
|              |   | 2023            | 2022    |                  | 2023                  |
|              |   | 1 000 Euro      |         | um %             | EUR                   |
| 6212         | Übergeleitete Unterhaltsansprüche gegen bürgerlich-rechtliche Unterhaltsverpflichtete | 4 460           | 4 206   | 6,1              | 8,20                  |
| 6213         | Leistungen von Sozialleistungsträgern   | 1 747           | 1 220   | 43,1             | 3,21                  |
| 6214         | Sonstige Ersatzleistungen   | 146             | 80      | 82,0             | 0,27                  |
| 6215         | Rückzahlung gewährter Hilfen (Tilgung und Zinsen von Darlehen)                        | 1 225           | 1 205   | 1,6              | 2,25                  |
| 622          | Ersatz von sozialen Leistungen in Einrichtungen                                       | 6 220           | 5 999   | 3,7              | 11,44                 |
| 6221         | Kostenbeiträge und Aufwendungsersatz; Kostenersatz                                    | 2 016           | 2 095   | -3,8             | 3,71                  |
| 6222         | Übergeleitete Unterhaltsansprüche gegen bürgerlich-rechtliche Unterhaltsverpflichtete | 1               | 1       | -22,7            | 0,00                  |
| 6223         | Leistungen von Sozialleistungsträgern   | 3 407           | 3 121   | 9,1              | 6,26                  |
| 6224         | Sonstige Ersatzleistungen   | 0               | -       | x                | 0,00                  |
| 6225         | Rückzahlung gewährter Hilfen (Tilgung und Zinsen von Darlehen)                        | 796             | 782     | 1,8              | 1,46                  |
| 623          | Schuldendiensthilfen  | -               | -       | x                | -                     |
| 6230         | vom Bund  | -               | -       | x                | -                     |
| 6231         | vom Land  | -               | -       | x                | -                     |
| 6232         | von Gemeinden und Gemeindeverbänden   | -               | -       | x                | -                     |
| 6233         | von Zweckverbänden und dgl.   | -               | -       | x                | -                     |
| 6234         | von gesetzlichen Sozialversicherungen   | -               | -       | x                | -                     |
| 6235         | von verbundenen Unternehmen, Beteiligungen und Sondervermögen                         | -               | -       | x                | -                     |
| 6236         | von sonstigen öffentlichen Sonderrechnungen   | -               | -       | x                | -                     |
| 6237         | von privaten Unternehmen  | -               | -       | x                | -                     |
| 6238         | von übrigen Bereichen   | -               | -       | x                | -                     |
| 6291         | Andere sonstige Transfereinzahlungen  | -               | -       | x                | -                     |
| 63           | Öffentlich-rechtliche Leistungsentgelte   | 86 913          | 84 055  | 3,4              | 159,80                |
| 6311         | Verwaltungsgebühren   | 24 997          | 24 464  | 2,2              | 45,96                 |
| 6321         | Benutzungsgebühren und ähnliche Entgelte  | 61 915          | 59 591  | 3,9              | 113,84                |
| 6361         | Zweckgebundene Abgaben  | -               | -       | x                | -                     |
| 64           | Privatrechtliche Leistungsentgelte, Kostenerstattungen und Kostenumlagen              | 206 429         | 185 851 | 11,1             | 379,54                |
| 6411         | Einzahlungen aus Mieten und Pachten   | 16 431          | 16 653  | -1,3             | 30,21                 |
| 6421         | Einzahlungen aus dem Verkauf von Vorräten   | 1 136           | 602     | 88,5             | 2,09                  |
| 6422         | Einz. aus dem Verkauf von geringwertigen Vermögensgegenständen                        | 1               | 1       | -47,8            | 0,00                  |
| 6461         | Sonstige privatrechtliche Leistungsentgelte   | 14 280          | 13 282  | 7,5              | 26,26                 |
| 648          | Einzahlungen aus Kostenerstattungen, Kostenumlagen                                    | 174 581         | 155 312 | 12,4             | 320,99                |
| 6480         | vom Bund  | 12 917          | 8 454   | 52,8             | 23,75                 |
| 6481         | vom Land  | 103 496         | 89 752  | 15,3             | 190,29                |
| 6482         | von Gemeinden und Gemeindeverbänden   | 7 756           | 7 276   | 6,6              | 14,26                 |
| 6483         | von Zweckverbänden und dgl.   | 0               | 0       | 0,0              | 0,00                  |
| 6484         | von gesetzlichen Sozialversicherungen   | 39 281          | 39 230  | 0,1              | 72,22                 |
| 6485         | von verbundenen Unternehmen, Sondervermögen und Beteiligungen                         | 7 205           | 7 559   | -4,7             | 13,25                 |
| 6486         | von sonstigen öffentlichen Sonderrechnungen   | 249             | 191     | 30,4             | 0,46                  |
| 6487         | von privaten Unternehmen  | 1 889           | 1 285   | 47,0             | 3,47                  |
| 6488         | von übrigen Bereichen   | 1 787           | 1 566   | 14,1             | 3,29                  |
| 65           | Sonstige Einzahlungen aus laufender Verwaltungstätigkeit                              | 53 665          | 45 255  | 18,6             | 98,67                 |
| 6511         | Konzessionsabgaben  | 22 798          | 21 557  | 5,8              | 41,92                 |
| 6521         | Erstattungen von Steuern  | 17 268          | 9 576   | 80,3             | 31,75                 |
| 656          | Besondere Einzahlungen  | 13 004          | 12 773  | 1,8              | 23,91                 |
| 6561         | Bußgelder   | 9 952           | 10 431  | -4,6             | 18,30                 |
| 6562         | Säumniszuschläge  | 3 032           | 2 341   | 29,5             | 5,57                  |
| 6563         | Einzahlungen aus der Inanspruchnahme von Gewährverträgen und Bürgschaften             | 20              | -       | x                | 0,04                  |
| 6564         | Fehlbelegungsabgabe   | -               | -       | x                | -                     |
| 6591         | Andere sonstige Einzahlungen aus laufender Verwaltungstätigkeit                       | 594             | 1 349   | -56,0            | 1,09                  |
| 66           | Zinsen und ähnliche Einzahlungen  | 35 929          | 41 541  | -13,5            | 66,06                 |

## Noch 1.8.2.1 Entwicklung Einzahlungen kreisfreie Städte

| Kto.-<br>Nr. | Art der Einzahlung<br>- Landessystematik -  | 01.01. - 31.12. |         | Verän-<br>derung | Je Ein-<br>wohner/-in |
|--------------|---|-----------------|---------|------------------|-----------------------|
|              |   | 2023            | 2022    |                  | 2023                  |
|              |   | 1 000 EUR       |         | um %             | EUR                   |
| 661          | Zinseinzahlungen  | 252             | 51      | 397,9            | 0,46                  |
| 6610         | vom Bund  | -               | -       | x                | -                     |
| 6611         | vom Land  | -               | -       | x                | -                     |
| 6612         | von Gemeinden und Gemeindeverbänden   | -               | -       | x                | -                     |
| 6613         | von Zweckverbänden und dgl.   | -               | -       | x                | -                     |
| 6614         | von gesetzlichen Sozialversicherungen   | -               | -       | x                | -                     |
| 6615         | von verbundenen Unternehmen, Beteiligungen und Sondervermögen                             | 127             | 40      | 214,9            | 0,23                  |
| 6616         | von öffentlichen Sonderrechnungen   | -               | -       | x                | -                     |
| 6617         | von Kreditinstituten  | 125             | 10      | x                | 0,23                  |
| 6618         | vom sonstigen inländischen Bereich  | -               | -       | x                | -                     |
| 6619         | vom sonstigen ausländischen Bereich   | -               | -       | x                | -                     |
| 6651         | Einzahlungen von Gewinnanteilen aus verbundenen Unternehmen und Beteiligungen             | 31 606          | 35 816  | -11,8            | 58,11                 |
| 6691         | Sonstige Finanzeinzahlungen   | 4 071           | 5 674   | -28,3            | 7,48                  |
| 68           | Einzahlungen aus Investitionstätigkeit  | 330 377         | 212 552 | 55,4             | 607,44                |
| 681          | Einzahlungen aus Zuwendungen für Investitionen und Investitionsfördermaßnahmen            | 173 788         | 200 878 | -13,5            | 319,53                |
| 6810         | vom Bund  | 50              | 4       | x                | 0,09                  |
| 6811         | vom Land  | 167 941         | 180 610 | -7,0             | 308,78                |
| 6812         | von Gemeinden und Gemeindeverbänden   | -               | -       | x                | -                     |
| 6813         | von Zweckverbänden und dgl.   | -               | -       | x                | -                     |
| 6814         | von gesetzlichen Sozialversicherungen   | 0               | -       | x                | 0,00                  |
| 6815         | von verbundenen Unternehmen, Sondervermögen und Beteiligungen                             | 87              | 460     | -81,0            | 0,16                  |
| 6816         | von sonstigen öffentlichen Sonderrechnungen   | 5 120           | 19 591  | -73,9            | 9,41                  |
| 6817         | von privaten Unternehmen  | 322             | 15      | x                | 0,59                  |
| 6818         | von übrigen Bereichen   | 267             | 198     | 34,7             | 0,49                  |
| 6821         | Einzahlungen aus der Veräußerung von Grundstücken, Gebäuden und Infrastrukturvermögen     | 141 700         | 7 958   | x                | 260,53                |
| 683          | Einzahlungen aus der Veräußerung von beweglichen oder immateriellen Vermögensgegenständen | 274             | 156     | 75,2             | 0,50                  |
| 6831         | von mehr als 1000 Euro ohne Umsatzsteuer  | 272             | 156     | 74,6             | 0,50                  |
| 6832         | von mehr als 150 bis 1000 Euro ohne Umsatzsteuer  | 1               | 0       | x                | 0,00                  |
| 6833         | von beweglichen Vermögensgegenständen bis 150 Euro ohne Umsatzsteuer                      | 1               | 0       | 60,0             | 0,00                  |
| 6834         | von immateriellen Vermögensgegenständen   | -               | -       | x                | -                     |
| 684          | Einzahlungen aus der Veräußerung von Finanzanlagen  | 11 303          | -       | x                | 20,78                 |
| 6842         | von börsennotierten Aktien  | -               | -       | x                | -                     |
| 6843         | von nichtbörsennotierten Aktien   | -               | -       | x                | -                     |
| 6844         | von sonstigen Anteilsrechten und Kapitaleinlagen Dritter                                  | 11 303          | -       | x                | 20,78                 |
| 6845         | von Investmentzertifikaten  | -               | -       | x                | -                     |
| 6846         | von Kapitalmarktpapieren  | -               | -       | x                | -                     |
| 6847         | von Geldmarktpapieren   | -               | -       | x                | -                     |
| 6848         | von Finanzderivaten   | -               | -       | x                | -                     |
| 6849         | Sonstige Finanzanlagen  | -               | -       | x                | -                     |
| 6851         | Einzahlungen für Baumaßnahmen   | 837             | 1 485   | -43,6            | 1,54                  |
| 6881         | Einzahlungen aus Beiträgen und ähnlichen Entgelten  | 2 193           | 2 037   | 7,6              | 4,03                  |
| 6891         | Sonstige Investitionseinzahlungen   | 282             | 38      | 651,0            | 0,52                  |
| 69           | Einzahlungen aus Finanzierungstätigkeit   | 168 502         | 178 489 | -5,6             | 309,81                |
| 6911         | Einzahlungen aus der Ausgabe von Anleihen   | -               | -       | x                | -                     |
| 692          | Kreditaufnahmen für Investitionen und Investitionsfördermaßnahmen                         | 168 079         | 178 148 | -5,7             | 309,03                |
| 6920         | beim Bund   | -               | -       | x                | -                     |
| 6921         | beim Land   | -               | -       | x                | -                     |
| 6922         | bei Gemeinden und Gemeindeverbänden   | -               | -       | x                | -                     |

## Noch 1.8.2.1 Entwicklung Einzahlungen kreisfreie Städte

| Kto.-<br>Nr. | Art der Einzahlung<br>- Landessystematik -                    | 01.01. - 31.12. |         | Verän-<br>derung | Je Ein-<br>wohner/-in |
|--------------|---|-----------------|---------|------------------|-----------------------|
|              |   | 2023            | 2022    |                  | 2023                  |
|              |   | 1 000 EUR       |         | um %             | EUR                   |
| 6923         | bei Zweckverbänden und dgl.                                   | -               | -       | x                | -                     |
| 6924         | bei gesetzlichen Sozialversicherungen                         | -               | -       | x                | -                     |
| 6925         | bei verbundenen Unternehmen, Beteiligungen und Sondervermögen | -               | -       | x                | -                     |
| 6926         | bei öffentlichen Sonderrechnungen                             | -               | -       | x                | -                     |
| 6927         | bei Kreditinstituten  | 168 079         | 178 148 | -5,7             | 309,03                |
| 6928         | beim sonstigen inländischen Bereich                           | -               | -       | x                | -                     |
| 6929         | beim sonstigen ausländischen Bereich                          | -               | -       | x                | -                     |
| 6941         | Sonstige Wertpapiersschulden                                  | -               | -       | x                | -                     |
| 695          | Rückflüsse von Ausleihungen                                   | 423             | 340     | 24,3             | 0,78                  |
| 6950         | an Bund   | -               | -       | x                | -                     |
| 6951         | an Land   | -               | -       | x                | -                     |
| 6952         | an Gemeinden und Gemeindeverbände                             | -               | -       | x                | -                     |
| 6953         | an Zweckverbänden und dgl.                                    | -               | -       | x                | -                     |
| 6954         | an gesetzliche Sozialversicherungen                           | -               | -       | x                | -                     |
| 6955         | an verbundenen Unternehmen, Beteiligungen und Sondervermögen  | 346             | 340     | 1,7              | 0,64                  |
| 6956         | an öffentlichen Sonderrechnungen                              | -               | -       | x                | -                     |
| 6957         | an Kreditinstitute  | -               | -       | x                | -                     |
| 6958         | an sonstige inländische Bereiche                              | 77              | -       | x                | 0,14                  |
| 6959         | an sonstige ausländische Bereiche                             | -               | -       | x                | -                     |

## 1.8.2.2 Entwicklung Auszahlungen kreisfreie Städte

| Kto.-<br>Nr. | Art der Auszahlung<br>- Landessystematik -                                   | 01.01. - 31.12. |           | Verän-<br>derung | Je Ein-<br>wohner/-in |
|--------------|--|-----------------|-----------|------------------|-----------------------|
|              |  | 2023            | 2022      |                  | 2023                  |
|              |  | 1 000 EUR       |           | um %             | EUR                   |
| 7            | Auszahlungen   | 2 353 641       | 2 312 559 | 1,8              | 4 327,44              |
| 70           | Personalauszahlungen   | 450 508         | 427 571   | 5,4              | 828,31                |
| 701          | Dienstauszahlungen und dgl.  | 345 807         | 328 089   | 5,4              | 635,81                |
| 7011         | an Beamte  | 56 450          | 60 653    | -6,9             | 103,79                |
| 7012         | an Arbeitnehmer  | 285 915         | 263 891   | 8,3              | 525,69                |
| 7019         | an sonstige Beschäftigte   | 3 443           | 3 546     | -2,9             | 6,33                  |
| 702          | Beiträge zu Versorgungskassen  | 45 861          | 43 871    | 4,5              | 84,32                 |
| 7021         | für Beamte   | 35 137          | 33 417    | 5,1              | 64,60                 |
| 7022         | für Arbeitnehmer   | 10 724          | 10 454    | 2,6              | 19,72                 |
| 7029         | für sonstige Beschäftigte  | -               | -         | x                | -                     |
| 703          | Beiträge zur gesetzlichen Sozialversicherung aus Dienstauszahlungen und dgl. | 55 530          | 53 015    | 4,7              | 102,10                |
| 7031         | für Beamte   | -               | -         | x                | -                     |
| 7032         | für Arbeitnehmer   | 55 363          | 52 863    | 4,7              | 101,79                |
| 7039         | für sonstige Beschäftigte  | 166             | 152       | 9,2              | 0,31                  |
| 7041         | Beihilfen, Unterstützungsleistungen für Beschäftigte                         | 3 311           | 2 595     | 27,6             | 6,09                  |
| 71           | Versorgungsauszahlungen  | 122             | 129       | -5,9             | 0,22                  |
| 711          | Versorgungsauszahlungen  | 122             | 129       | -5,9             | 0,22                  |
| 7111         | an Beamte  | 112             | 81        | 39,1             | 0,21                  |
| 7112         | an Arbeitnehmer  | 9               | 48        | -81,1            | 0,02                  |
| 7119         | an sonstige Beschäftigte   | -               | -         | x                | -                     |
| 713          | Beiträge zur gesetzlichen Sozialversicherung aus Versorgungsauszahlungen     | -               | -         | x                | -                     |
| 7131         | an Beamte  | -               | -         | x                | -                     |
| 7132         | an Arbeitnehmer  | -               | -         | x                | -                     |
| 7139         | an sonstige Beschäftigte   | -               | -         | x                | -                     |
| 7141         | Beihilfen, Unterstützungsleistungen für Versorgungsempfänger                 | -               | -         | x                | -                     |
| 72           | Auszahlungen für Sach- und Dienstleistungen                                  | 183 091         | 163 218   | 12,2             | 336,63                |
| 7211         | Unterhaltung der Grundstücke und baulichen Anlagen                           | 32 360          | 25 129    | 28,8             | 59,50                 |
| 7221         | Unterhaltung des sonstigen unbeweglichen Vermögens                           | 39 337          | 30 077    | 30,8             | 72,32                 |
| 723          | Auszahlungen für Mieten und Pachten  | 11 854          | 10 422    | 13,7             | 21,79                 |
| 7231         | Auszahlungen für Mieten und Pachten  | 10 313          | 9 429     | 9,4              | 18,96                 |
| 7232         | Auszahlungen für Leasing   | 1 541           | 992       | 55,2             | 2,83                  |
| 7241         | Bewirtschaftung der Grundstücke und baulichen Anlagen                        | 62 781          | 60 249    | 4,2              | 115,43                |
| 725          | Unterhaltung des beweglichen Vermögens                                       | 8 234           | 8 726     | -5,6             | 15,14                 |
| 7251         | Haltung von Fahrzeugen   | 2 602           | 2 483     | 4,8              | 4,78                  |
| 7252         | Erwerb geringwertiger Vermögensgegenstände                                   | 2 010           | 2 124     | -5,4             | 3,70                  |
| 7255         | Unterhaltung des sonstigen beweglichen Vermögens                             | 3 621           | 4 119     | -12,1            | 6,66                  |
| 7261         | Besondere zahlungswirksame Aufwendungen für Beschäftigte                     | 3 976           | 3 798     | 4,7              | 7,31                  |
| 7271         | Besondere Verwaltungs- und Betriebsauszahlungen                              | 11 857          | 11 527    | 2,9              | 21,80                 |
| 7281         | Auszahlungen für den Erwerb von Vorräten                                     | 3 513           | 3 619     | -3,0             | 6,46                  |
| 7291         | Auszahlungen für sonstige Dienstleistungen                                   | 9 180           | 9 670     | -5,1             | 16,88                 |
| 73           | Transferauszahlungen   | 903 599         | 852 922   | 5,9              | 1 661,37              |
| 731          | Zuwendungen für laufende Zwecke  | 588 211         | 566 379   | 3,9              | 1 081,49              |
| 7310         | an den Bund  | 43              | 17        | 159,1            | 0,08                  |
| 7311         | an das Land  | 679             | 4 485     | -84,9            | 1,25                  |
| 7312         | an Gemeinden und Gemeindeverbände  | 16              | -         | x                | 0,03                  |
| 7313         | an Zweckverbände und dgl.  | 825             | 746       | 10,5             | 1,52                  |
| 7314         | an gesetzliche Sozialversicherungen  | -               | -         | x                | -                     |
| 7315         | an verbundene Unternehmen, Sondervermögen und Beteiligungen                  | 299 928         | 298 819   | 0,4              | 551,45                |
| 7316         | an sonstige öffentliche Sonderrechnungen                                     | 1 924           | 1 597     | 20,5             | 3,54                  |
| 7317         | an private Unternehmen   | 2 872           | 1 715     | 67,4             | 5,28                  |
| 7318         | an übrige Bereiche   | 281 925         | 259 000   | 8,9              | 518,35                |
| 732          | Schuldendiensthilfen   | 130             | 182       | -28,7            | 0,24                  |

## Noch 1.8.2.2 Entwicklung Auszahlungen kreisfreie Städte

| Kto.-<br>Nr. | Art der Auszahlung<br>- Landessystematik -                                       | 01.01. - 31.12. |         | Verän-<br>derung | Je Ein-<br>wohner/-in |
|--------------|--|-----------------|---------|------------------|-----------------------|
|              |  | 2023            | 2022    |                  | 2023                  |
|              |  | 1 000 EUR       |         | um %             | EUR                   |
| 7320         | an den Bund  | -               | -       | x                | -                     |
| 7321         | an das Land  | -               | -       | x                | -                     |
| 7322         | an Gemeinden und Gemeindeverbände  | 50              | 55      | -9,8             | 0,09                  |
| 7323         | an Zweckverbände und dgl.  | -               | -       | x                | -                     |
| 7324         | an gesetzliche Sozialversicherungen  | -               | -       | x                | -                     |
| 7325         | an verbundene Unternehmen, Sondervermögen und Beteiligungen                      | -               | -       | x                | -                     |
| 7326         | an sonstige öffentliche Sonderrechnungen   | -               | -       | x                | -                     |
| 7327         | an private Unternehmen   | -               | -       | x                | -                     |
| 7328         | an übrige Bereiche   | 80              | 127     | -36,9            | 0,15                  |
| 733          | Sozialtransferauszahlungen   | 294 100         | 262 103 | 12,2             | 540,74                |
| 7331         | Soziale Leistungen an natürliche Personen außerhalb von Einrichtungen            | 126 441         | 114 599 | 10,3             | 232,48                |
| 7332         | Soziale Leistungen an natürliche Personen in Einrichtungen                       | 126 870         | 109 860 | 15,5             | 233,27                |
| 7333         | Leistungen für Unterkunft und Heizung an Arbeitsuchende                          | 63              | 57      | 10,0             | 0,12                  |
| 7334         | Leistungen zur Eingliederung von Arbeitsuchenden, Betreuung und Beratung         | 534             | 228     | 133,9            | 0,98                  |
| 7335         | Einmalige Leistungen an Arbeitsuchende   | -               | -       | x                | -                     |
| 7336         | Arbeitslosengeld II und Sozialgeld   | -               | -       | x                | -                     |
| 7337         | Leistungen zur Eingliederung von Arbeitsuchenden                                 | -               | -       | x                | -                     |
| 7338         | Mehraufwandsentschädigung an erwerbsfähige Hilfsbedürftige                       | -               | 17      | x                | -                     |
| 7339         | Sonstige soziale Leistungen  | 40 192          | 37 341  | 7,6              | 73,90                 |
| 734          | Steuerbeteiligungen  | 21 158          | 24 258  | -12,8            | 38,90                 |
| 7341         | Gewerbesteuerumlage  | 21 158          | 24 258  | -12,8            | 38,90                 |
| 7342         | Finanzierungsbeteiligung Fonds Deutsche Einheit                                  | -               | -       | x                | -                     |
| 735          | Allgemeine Zuweisungen   | -               | -       | x                | -                     |
| 7351         | an das Land  | -               | -       | x                | -                     |
| 7352         | an Gemeinden und Gemeindeverbände  | -               | -       | x                | -                     |
| 7353         | an Zweckverbände und dgl.  | -               | -       | x                | -                     |
| 7354         | Allgemeine Zuweisungen an gesetzliche Sozialversicherungen                       | -               | -       | x                | -                     |
| 737          | Allgemeine Umlagen   | -               | -       | x                | -                     |
| 7371         | an das Land  | -               | -       | x                | -                     |
| 7372         | an Landkreise  | -               | -       | x                | -                     |
| 7373         | an Zweckverbände und dgl.  | -               | -       | x                | -                     |
| 7374         | an Verbandsgemeinden   | -               | -       | x                | -                     |
| 7375         | Sonstige Allgemeine Umlagen an Gemeinden und Gemeindeverbände                    | -               | -       | x                | -                     |
| 7391         | Sonstige Transferauszahlungen  | -               | -       | x                | -                     |
| 74           | Sonstige Auszahlungen aus laufender Verwaltungstätigkeit                         | 406 568         | 387 908 | 4,8              | 747,52                |
| 7411         | Sonstige Personal- und Versorgungsauszahlungen                                   | 752             | 1 540   | -51,1            | 1,38                  |
| 742          | Auszahlungen für die Inanspruchnahme von Rechten und Diensten                    | 15 690          | 14 656  | 7,1              | 28,85                 |
| 7421         | Auszahlungen für ehrenamtliche und sonstige Tätigkeit                            | 1 322           | 1 732   | -23,7            | 2,43                  |
| 7429         | Sonst. Auszahlungen für die Inanspruchnahme von Rechten und Diensten             | 14 369          | 12 924  | 11,2             | 26,42                 |
| 7431         | Geschäftsauszahlungen  | 20 293          | 18 814  | 7,9              | 37,31                 |
| 7441         | Steuern, Versicherungen, Schadensfälle   | 20 834          | 18 889  | 10,3             | 38,31                 |
| 745          | Erstattungen für die Auszahlungen von Dritten aus laufender Verwaltungstätigkeit | 177 253         | 174 005 | 1,9              | 325,90                |
| 7450         | an den Bund  | 453             | 304     | 49,1             | 0,83                  |
| 7451         | an das Land  | 2 972           | 2 888   | 2,9              | 5,47                  |
| 7452         | an Gemeinden und Gemeindeverbände  | 1 528           | 1 303   | 17,3             | 2,81                  |
| 7453         | an Zweckverbände und dgl.  | -               | -       | x                | -                     |
| 7454         | an gesetzliche Sozialversicherungen  | 17 949          | 15 468  | 16,0             | 33,00                 |
| 7455         | an verbundene Unternehmen, Sondervermögen und Beteiligungen                      | 125 739         | 119 478 | 5,2              | 231,19                |
| 7456         | an sonstige öffentliche Sonderrechnungen   | 33              | 2       | x                | 0,06                  |
| 7457         | an private Unternehmen   | 6 745           | 10 493  | -35,7            | 12,40                 |
| 7458         | an übrige Bereiche   | 21 833          | 24 070  | -9,3             | 40,14                 |

## Noch 1.8.2.2 Entwicklung Auszahlungen kreisfreie Städte

| Kto.-<br>Nr. | Art der Auszahlung<br>- Landessystematik -   | 01.01. - 31.12. |         | Verän-<br>derung | Je Ein-<br>wohner/-in |
|--------------|--|-----------------|---------|------------------|-----------------------|
|              |  | 2023            | 2022    |                  | 2023                  |
|              |  | 1 000 EUR       |         | um %             | EUR                   |
| 746          | Aufgabenbezogene Leistungsbeteiligungen  | 157 509         | 141 165 | 11,6             | 289,60                |
| 7461         | an gemeinsamen Einrichtungen bei Leistungen für Unterkunft und Heizung an Arbeitsuchende                     | 148 456         | 132 920 | 11,7             | 272,95                |
| 7462         | an gemeinsamen Einrichtungen bei Leistungen zur Eingliederung von Arbeitsuchenden, Betreuung und Beratung    | 1 003           | 990     | 1,3              | 1,84                  |
| 7463         | an gemeinsamen Einrichtungen bei einmaligen Leistungen an Arbeitsuchende                                     | 3 448           | 3 330   | 3,5              | 6,34                  |
| 7464         | an gemeinsamen Einrichtungen beim Arbeitslosengeld II und Sozialgeld und Leistungen für Bildung und Teilhabe | -               | -       | x                | -                     |
| 7465         | an gemeinsamen Einrichtungen bei der Eingliederung von Arbeitsuchenden                                       | -               | -       | x                | -                     |
| 7466         | an gemeinsamen Einrichtungen für Bildung und Teilhabe  | 4 602           | 3 925   | 17,3             | 8,46                  |
| 748          | Besondere Auszahlungen   | 13              | 4       | 272,3            | 0,02                  |
| 7481         | Bußgelder  | -               | -       | x                | -                     |
| 7482         | Säumniszuschläge   | 13              | 4       | 272,3            | 0,02                  |
| 7483         | Auszahlungen aus der Inanspruchnahme von Gewährverträgen und Bürgschaften                                    | -               | -       | x                | -                     |
| 7484         | Fehlbelegungsabgabe  | -               | -       | x                | -                     |
| 749          | Weitere sonstige Auszahlungen aus laufender Verwaltungstätigkeit   | 14 222          | 18 836  | -24,5            | 26,15                 |
| 7491         | Verfügungsmittel   | 6               | 4       | 72,0             | 0,01                  |
| 7492         | Fraktionszuwendungen   | 2 600           | 2 531   | 2,7              | 4,78                  |
| 7493         | Übrige weitere sonstige Auszahlungen aus laufender Verwaltungstätigkeit                                      | 11 617          | 16 302  | -28,7            | 21,36                 |
| 75           | Zinsen und ähnliche Auszahlungen   | 23 360          | 13 465  | 73,5             | 42,95                 |
| 751          | Zinsauszahlungen   | 18 766          | 9 067   | 107,0            | 34,50                 |
| 7510         | an den Bund  | -               | -       | x                | -                     |
| 7511         | an das Land  | 294             | -       | x                | 0,54                  |
| 7512         | an Gemeinden und Gemeindeverbände  | -               | -       | x                | -                     |
| 7513         | an Zweckverbände und dgl.  | -               | -       | x                | -                     |
| 7514         | an gesetzliche Sozialversicherungen  | -               | -       | x                | -                     |
| 7515         | an verbundene Unternehmen, Sondervermögen und Beteiligungen  | 44              | 50      | -11,6            | 0,08                  |
| 7516         | an öffentliche Sonderrechnungen  | -               | -       | x                | -                     |
| 7517         | an Kreditinstitute   | 18 110          | 9 017   | 100,8            | 33,30                 |
| 7518         | an sonstigen inländischen Bereich  | -               | -       | x                | -                     |
| 7519         | an sonstigen ausländischen Bereich   | 318             | -       | x                | 0,59                  |
| 759          | Sonstige Finanzauszahlungen  | 4 594           | 4 398   | 4,5              | 8,45                  |
| 7591         | Kreditbeschaffungskosten   | 4               | 233     | -98,2            | 0,01                  |
| 7592         | Verzinsung von Steuernachzahlungen   | 1 151           | 362     | 217,8            | 2,12                  |
| 7594         | Auszahlungen für Negativzinsen   | -               | 50      | x                | -                     |
| 7599         | Sonstige Finanzauszahlungen  | 3 438           | 3 753   | -8,4             | 6,32                  |
| 78           | Auszahlungen aus Investitionstätigkeit   | 339 399         | 435 849 | -22,1            | 624,02                |
| 781          | Auszahlungen für Zuwendungen für Investitionsfördermaßnahmen   | 19 664          | 40 918  | -51,9            | 36,15                 |
| 7810         | an Bund  | -               | -       | x                | -                     |
| 7811         | an Land  | -               | -       | x                | -                     |
| 7812         | an Gemeinden und Gemeindeverbände  | -               | -       | x                | -                     |
| 7813         | an Zweckverbände und dgl.  | -               | -       | x                | -                     |
| 7814         | an gesetzliche Sozialversicherungen  | -               | -       | x                | -                     |
| 7815         | an verbundene Unternehmen, Sondervermögen und Beteiligungen  | 13 963          | 18 770  | -25,6            | 25,67                 |
| 7816         | an sonstige öffentliche Sonderrechnungen   | -               | -       | x                | -                     |
| 7817         | an private Unternehmen   | 4 953           | 21 547  | -77,0            | 9,11                  |
| 7818         | an übrige Bereiche   | 748             | 601     | 24,5             | 1,38                  |
| 7821         | Auszahlungen für den Erwerb von Grundstücken, Gebäuden und Infrastrukturvermögen                             | 29 322          | 103 144 | -71,6            | 53,91                 |



## Noch 1.8.2.2 Entwicklung Auszahlungen kreisfreie Städte

| Kto.-<br>Nr. | Art der Auszahlung<br>- Landessystematik -   | 01.01. - 31.12. |         | Verän-<br>derung | Je Ein-<br>wohner/-in |
|--------------|--|-----------------|---------|------------------|-----------------------|
|              |  | 2023            | 2022    |                  | 2023                  |
|              |  | 1 000 EUR       |         | um %             | EUR                   |
| 783          | Auszahlungen für den Erwerb von beweglichen oder immateriellen Vermögensgegenständen | 36 501          | 24 290  | 50,3             | 67,11                 |
| 7831         | von mehr als 1000 Euro ohne Umsatzsteuer   | 26 106          | 16 007  | 63,1             | 48,00                 |
| 7832         | von mehr als 150 Euro bis zu 1000 Euro ohne Umsatzsteuer                             | 8 181           | 7 518   | 8,8              | 15,04                 |
| 7833         | von beweglichen Vermögensgegenständen bis 150 Euro ohne Umsatzsteuer                 | -               | -       | x                | -                     |
| 7834         | von immateriellen Vermögensgegenständen  | 2 214           | 764     | 189,8            | 4,07                  |
| 7835         | Auszahlungen für die Ablösung von Dauerlasten  | -               | -       | x                | -                     |
| 784          | Auszahlungen für den Erwerb von Finanzanlagen  | 100             | 112     | -10,3            | 0,18                  |
| 7842         | von börsennotierten Aktien   | -               | -       | x                | -                     |
| 7843         | von nichtbörsennotierten Aktien  | -               | -       | x                | -                     |
| 7844         | von sonstigen Anteilsrechten   | 100             | 112     | -10,3            | 0,18                  |
| 7845         | von Investmentzertifikaten   | -               | -       | x                | -                     |
| 7846         | von Kapitalmarktpapieren   | -               | -       | x                | -                     |
| 7847         | von Geldmarktpapieren  | -               | -       | x                | -                     |
| 7848         | von Finanzderivaten  | -               | -       | x                | -                     |
| 785          | Auszahlungen für Baumaßnahmen  | 253 787         | 266 821 | -4,9             | 466,62                |
| 7851         | für Hochbaumaßnahmen   | 122 728         | 146 641 | -16,3            | 225,65                |
| 7852         | für Tiefbaumaßnahmen   | 123 864         | 112 474 | 10,1             | 227,74                |
| 7853         | für sonstige Baumaßnahmen  | 7 195           | 7 705   | -6,6             | 13,23                 |
| 7891         | Sonstige Investitionsauszahlungen  | 24              | 564     | -95,7            | 0,04                  |
| 79           | Auszahlungen aus Finanzierungstätigkeit  | 46 995          | 31 498  | 49,2             | 86,41                 |
| 7911         | Auszahlungen zur Tilgung von Anleihen  | -               | -       | x                | -                     |
| 792          | Tilgung von Krediten für Investitionen und Investitionsfördermaßnahmen               | 36 949          | 26 498  | 39,4             | 67,93                 |
| 7920         | beim Bund  | -               | -       | x                | -                     |
| 7921         | beim Land  | -               | -       | x                | -                     |
| 7922         | bei Gemeinden und Gemeindeverbänden  | -               | -       | x                | -                     |
| 7923         | bei Zweckverbänden und dgl.  | -               | -       | x                | -                     |
| 7924         | bei gesetzlichen Sozialversicherungen  | -               | -       | x                | -                     |
| 7925         | bei verbundenen Unternehmen, Beteiligungen und Sondervermögen                        | -               | -       | x                | -                     |
| 7926         | bei öffentlichen Sonderrechnungen  | -               | -       | x                | -                     |
| 7927         | bei Kreditinstituten   | 36 949          | 26 498  | 39,4             | 67,93                 |
| 7928         | beim sonstigen inländischen Bereich  | -               | -       | x                | -                     |
| 7929         | beim sonstigen ausländischen Bereich   | -               | -       | x                | -                     |
| 7941         | Tilgung sonstiger Wertpapiersschulden  | -               | -       | x                | -                     |
| 795          | Gewährung von Ausleihungen   | 10 046          | 5 000   | 100,9            | 18,47                 |
| 7950         | an Bund  | -               | -       | x                | -                     |
| 7951         | an Land  | -               | -       | x                | -                     |
| 7952         | an Gemeinden und Gemeindeverbände  | -               | -       | x                | -                     |
| 7953         | an Zweckverbände und dgl.  | -               | -       | x                | -                     |
| 7954         | an gesetzliche Sozialversicherungen  | -               | -       | x                | -                     |
| 7955         | an verbundene Unternehmen, Beteiligungen und Sondervermögen                          | 10 046          | 5 000   | 100,9            | 18,47                 |
| 7956         | an öffentliche Sonderrechnungen  | -               | -       | x                | -                     |
| 7957         | an Kreditinstitute   | -               | -       | x                | -                     |
| 7958         | an sonstige inländische Bereiche   | -               | -       | x                | -                     |
| 7959         | an sonstige ausländische Bereiche  | -               | -       | x                | -                     |

## 1.8.2.3 Einzahlungen kreisfreie

| Kto.-<br>Nr.                            | Produktklasse   | Zentrale<br>Verwaltung | Schule<br>und<br>Kultur | Soziales<br>und<br>Jugend |
|---|---|------------------------|-------------------------|---------------------------|
|   |   | 1                      | 2                       | 3                         |
| Art der Einzahlung - Landessystematik - |   | 1 000 EUR              |                         |                           |
| 6                                       | Einzahlungen  | 253 297                | 76 400                  | 448 842                   |
| 60                                      | Steuern und ähnliche Abgaben  | -                      | -                       | -                         |
| 601                                     | Realsteuern   | -                      | -                       | -                         |
| 6011                                    | Grundsteuer A   | -                      | -                       | -                         |
| 6012                                    | Grundsteuer B   | -                      | -                       | -                         |
| 6013                                    | Gewerbesteuer   | -                      | -                       | -                         |
| 602                                     | Gemeindeanteile an den Gemeinschaftssteuern   | -                      | -                       | -                         |
| 6021                                    | an der Einkommensteuer  | -                      | -                       | -                         |
| 6022                                    | an der Umsatzsteuer   | -                      | -                       | -                         |
| 603                                     | Sonstige Gemeindesteuern  | -                      | -                       | -                         |
| 6031                                    | Vergnügungssteuer   | -                      | -                       | -                         |
| 6032                                    | Hundesteuer   | -                      | -                       | -                         |
| 6033                                    | Jagdsteuer  | -                      | -                       | -                         |
| 6034                                    | Zweitwohnungsteuer  | -                      | -                       | -                         |
| 6035                                    | Bettensteuer  | -                      | -                       | -                         |
| 6039                                    | Sonstige örtliche Steuern   | -                      | -                       | -                         |
| 604                                     | Steuerähnliche Einzahlungen   | -                      | -                       | -                         |
| 6042                                    | Abgaben von Spielbanken   | -                      | -                       | -                         |
| 6049                                    | Sonstige steuerähnliche Einzahlungen  | -                      | -                       | -                         |
| 605                                     | Ausgleichsleistungen  | -                      | -                       | -                         |
| 6051                                    | Leistungen nach dem Familienleistungsgesetz   | -                      | -                       | -                         |
| 6052                                    | Leistungen des Landes aus der Umsetzung des SGB II  | -                      | -                       | -                         |
| 6053                                    | Leistungen des Landes aus dem Ausgleich von Sonderlasten bei der<br>Zusammenführung von Arbeitslosenhilfe und Sozialhilfe | -                      | -                       | -                         |
| 61                                      | Zuwendungen und allgemeine Umlagen  | 2 347                  | 27 796                  | 278 178                   |
| 6111                                    | Schlüsselzuweisungen und besondere Ergänzungszuweisungen vom<br>Land  | -                      | -                       | -                         |
| 6121                                    | Bedarfszuweisungen vom Land   | -                      | -                       | -                         |
| 613                                     | Sonstige allgemeine Zuweisungen   | -                      | -                       | -                         |
| 6130                                    | Sonstige allgemeine Zuweisungen vom Bund  | -                      | -                       | -                         |
| 6131                                    | Sonstige allgemeine Zuweisungen vom Land  | -                      | -                       | -                         |
| 6132                                    | von Gemeinden und Gemeindeverbänden   | -                      | -                       | -                         |
| 614                                     | Zuweisungen und Zuschüsse für laufende Zwecke   | 2 347                  | 27 796                  | 180 497                   |
| 6140                                    | vom Bund  | 74                     | 122                     | 799                       |
| 6141                                    | vom Land  | 1 886                  | 26 943                  | 170 990                   |
| 6142                                    | von Gemeinden und Gemeindeverbänden   | -                      | -                       | -                         |
| 6143                                    | von Zweckverbänden und dgl.   | -                      | -                       | -                         |
| 6144                                    | von gesetzlichen Sozialversicherungen   | -                      | 60                      | -                         |
| 6145                                    | von verbundenen Unternehmen, Beteiligungen und Sondervermögen   | 70                     | 60                      | 146                       |
| 6146                                    | von sonstigen öffentlichen Sonderrechnungen   | 67                     | 15                      | -                         |
| 6147                                    | von privaten Unternehmen  | 66                     | 98                      | -                         |
| 6148                                    | von übrigen Bereichen   | 184                    | 499                     | 8 562                     |
| 6182                                    | Allgemeine Umlagen von Gemeinden  | -                      | -                       | -                         |
| 619                                     | Aufgabenbezogene Leistungsbeteiligungen   | -                      | -                       | 97 682                    |
| 6191                                    | Leistungsbeteiligung bei Leistungen für Unterkunft und Heizung<br>an Arbeitsuchende                                       | -                      | -                       | 97 682                    |
| 6192                                    | Leistungsbeteiligung beim Arbeitslosengeld II   | -                      | -                       | -                         |
| 6193                                    | Leistungsbeteiligung bei der Eingliederung von Arbeitsuchenden  | -                      | -                       | -                         |
| 62                                      | Sonstige Transfereinzahlungen   | -                      | -                       | 18 826                    |
| 621                                     | Ersatz von sozialen Leistungen außerhalb von Einrichtungen und von<br>Eingliederungshilfen für behinderte Menschen        | -                      | -                       | 12 606                    |
| 6211                                    | Kostenbeiträge und Aufwendungsersatz; Kostenersatz  | -                      | -                       | 5 028                     |

## Städte nach Produktklassen

| Gesundheit<br>und<br>Sport | Gestaltung<br>der<br>Umwelt | Zentrale<br>Finanzdienst-<br>leistungen | Insgesamt | Produktklasse  |
|----------------------------|-----------------------------|---|-----------|--|
| 4                          | 5                           | 6                                       | 1 bis 6   |  |
| 1 000 EUR                  |                             |   |           | Art der Einzahlung - Landessystematik -                            |
| 22 029                     | 259 586                     | 1 358 900                               | 2 419 055 | Einzahlungen   |
| -                          | -                           | 642 547                                 | 642 547   | Steuern und ähnliche Abgaben                                       |
| -                          | -                           | 361 229                                 | 361 229   | Realsteuern  |
| -                          | -                           | 361                                     | 361       | Grundsteuer A  |
| -                          | -                           | 70 162                                  | 70 162    | Grundsteuer B  |
| -                          | -                           | 290 706                                 | 290 706   | Gewerbesteuer  |
| -                          | -                           | 248 382                                 | 248 382   | Gemeindeanteile an den Gemeinschaftssteuern                        |
| -                          | -                           | 196 785                                 | 196 785   | an der Einkommensteuer   |
| -                          | -                           | 51 597                                  | 51 597    | an der Umsatzsteuer  |
| -                          | -                           | 7 323                                   | 7 323     | Sonstige Gemeindesteuern   |
| -                          | -                           | 3 626                                   | 3 626     | Vergnügungssteuer  |
| -                          | -                           | 2 932                                   | 2 932     | Hundesteuer  |
| -                          | -                           | -                                       | -         | Jagdsteuer   |
| -                          | -                           | 765                                     | 765       | Zweitwohnungsteuer   |
| -                          | -                           | -                                       | -         | Bettensteuer   |
| -                          | -                           | -                                       | -         | Sonstige örtliche Steuern  |
| -                          | -                           | 1 670                                   | 1 670     | Steuerähnliche Einzahlungen  |
| -                          | -                           | 1 670                                   | 1 670     | Abgaben von Spielbanken  |
| -                          | -                           | -                                       | -         | Sonstige steuerähnliche Einzahlungen                               |
| -                          | -                           | 23 943                                  | 23 943    | Ausgleichsleistungen   |
| -                          | -                           | -                                       | -         | Leistungen nach dem Familienleistungsgesetz                        |
| -                          | -                           | 19 521                                  | 19 521    | Leistungen des Landes aus der Umsetzung des SGB II                 |
| -                          | -                           | -                                       | -         | Leistungen des Landes aus dem Ausgleich von Sonderlasten bei der   |
| -                          | -                           | 4 423                                   | 4 423     | Zusammenführung von Arbeitslosenhilfe und Sozialhilfe              |
| 5 059                      | 66 933                      | 495 553                                 | 875 867   | Zuwendungen und allgemeine Umlagen                                 |
| -                          | -                           | 361 237                                 | 361 237   | Schlüsselzuweisungen und besondere Ergänzungszuweisungen vom       |
| -                          | -                           | -                                       | -         | Land   |
| -                          | -                           | 134 316                                 | 134 316   | Bedarfszuweisungen vom Land  |
| -                          | -                           | -                                       | -         | Sonstige allgemeine Zuweisungen                                    |
| -                          | -                           | -                                       | -         | Sonstige allgemeine Zuweisungen vom Bund                           |
| -                          | -                           | 134 316                                 | 134 316   | Sonstige allgemeine Zuweisungen vom Land                           |
| -                          | -                           | -                                       | -         | von Gemeinden und Gemeindeverbänden                                |
| 5 059                      | 66 933                      | -                                       | 282 632   | Zuweisungen und Zuschüsse für laufende Zwecke                      |
| 731                        | 1 047                       | -                                       | 2 773     | vom Bund   |
| 3 304                      | 56 649                      | -                                       | 259 772   | vom Land   |
| -                          | 2 196                       | -                                       | 2 196     | von Gemeinden und Gemeindeverbänden                                |
| -                          | -                           | -                                       | -         | von Zweckverbänden und dgl.  |
| 54                         | -                           | -                                       | 114       | von gesetzlichen Sozialversicherungen                              |
| 476                        | 5 380                       | -                                       | 6 131     | von verbundenen Unternehmen, Beteiligungen und Sondervermögen      |
| -                          | 960                         | -                                       | 1 042     | von sonstigen öffentlichen Sonderrechnungen                        |
| -                          | 206                         | -                                       | 370       | von privaten Unternehmen   |
| 493                        | 495                         | -                                       | 10 234    | von übrigen Bereichen  |
| -                          | -                           | -                                       | -         | Allgemeine Umlagen von Gemeinden                                   |
| -                          | -                           | -                                       | 97 682    | Aufgabenbezogene Leistungsbeteiligungen                            |
| -                          | -                           | -                                       | 97 682    | Leistungsbeteiligung bei Leistungen für Unterkunft und Heizung     |
| -                          | -                           | -                                       | -         | an Arbeitsuchende  |
| -                          | -                           | -                                       | -         | Leistungsbeteiligung beim Arbeitslosengeld II                      |
| -                          | -                           | -                                       | -         | Leistungsbeteiligung bei der Eingliederung von Arbeitsuchenden     |
| -                          | -                           | -                                       | 18 826    | Sonstige Transfereinzahlungen                                      |
| -                          | -                           | -                                       | 12 606    | Ersatz von sozialen Leistungen außerhalb von Einrichtungen und von |
| -                          | -                           | -                                       | 5 028     | Eingliederungshilfen für behinderte Menschen                       |
| -                          | -                           | -                                       | -         | Kostenbeiträge und Aufwendungsersatz; Kostenersatz                 |

## Noch 1.8.2.3 Einzahlungen kreisfreie

| Kto.-<br>Nr.                            | Produktklasse   | Zentrale<br>Verwaltung | Schule<br>und<br>Kultur | Soziales<br>und<br>Jugend |
|---|---|------------------------|-------------------------|---------------------------|
|   |   | 1                      | 2                       | 3                         |
| Art der Einzahlung - Landessystematik - |   | 1 000 EUR              |                         |                           |
| 6212                                    | Übergeleitete Unterhaltsansprüche gegen bürgerlich-rechtliche Unterhaltsverpflichtete | -                      | -                       | 4 460                     |
| 6213                                    | Leistungen von Sozialleistungsträgern   | -                      | -                       | 1 747                     |
| 6214                                    | Sonstige Ersatzleistungen   | -                      | -                       | 146                       |
| 6215                                    | Rückzahlung gewährter Hilfen (Tilgung und Zinsen von Darlehen)                        | -                      | -                       | 1 225                     |
| 622                                     | Ersatz von sozialen Leistungen in Einrichtungen                                       | -                      | -                       | 6 220                     |
| 6221                                    | Kostenbeiträge und Aufwendungsersatz; Kostenersatz                                    | -                      | -                       | 2 016                     |
| 6222                                    | Übergeleitete Unterhaltsansprüche gegen bürgerlich-rechtliche Unterhaltsverpflichtete | -                      | -                       | 1                         |
| 6223                                    | Leistungen von Sozialleistungsträgern   | -                      | -                       | 3 407                     |
| 6224                                    | Sonstige Ersatzleistungen   | -                      | -                       | 0                         |
| 6225                                    | Rückzahlung gewährter Hilfen (Tilgung und Zinsen von Darlehen)                        | -                      | -                       | 796                       |
| 623                                     | Schuldendiensthilfen  | -                      | -                       | -                         |
| 6230                                    | vom Bund  | -                      | -                       | -                         |
| 6231                                    | vom Land  | -                      | -                       | -                         |
| 6232                                    | von Gemeinden und Gemeindeverbänden   | -                      | -                       | -                         |
| 6233                                    | von Zweckverbänden und dgl.   | -                      | -                       | -                         |
| 6234                                    | von gesetzlichen Sozialversicherungen   | -                      | -                       | -                         |
| 6235                                    | von verbundenen Unternehmen, Beteiligungen und Sondervermögen                         | -                      | -                       | -                         |
| 6236                                    | von sonstigen öffentlichen Sonderrechnungen   | -                      | -                       | -                         |
| 6237                                    | von privaten Unternehmen  | -                      | -                       | -                         |
| 6238                                    | von übrigen Bereichen   | -                      | -                       | -                         |
| 6291                                    | Andere sonstige Transfereinzahlungen  | -                      | -                       | -                         |
| 63                                      | Öffentlich-rechtliche Leistungsentgelte   | 22 080                 | 2 220                   | 5 265                     |
| 6311                                    | Verwaltungsgebühren   | 15 366                 | 136                     | 6                         |
| 6321                                    | Benutzungsgebühren und ähnliche Entgelte  | 6 714                  | 2 085                   | 5 259                     |
| 6361                                    | Zweckgebundene Abgaben  | -                      | -                       | -                         |
| 64                                      | Privatrechtliche Leistungsentgelte, Kostenerstattungen und Kostenumlagen              | 48 215                 | 9 439                   | 137 281                   |
| 6411                                    | Einzahlungen aus Mieten und Pachten   | 11 736                 | 1 673                   | 614                       |
| 6421                                    | Einzahlungen aus dem Verkauf von Vorräten   | 129                    | 159                     | 251                       |
| 6422                                    | Einz. aus dem Verkauf von geringwertigen Vermögensgegenständen                        | 1                      | -                       | -                         |
| 6461                                    | Sonstige privatrechtliche Leistungsentgelte   | 9 004                  | 2 357                   | 153                       |
| 648                                     | Einzahlungen aus Kostenerstattungen, Kostenumlagen                                    | 27 346                 | 5 251                   | 136 262                   |
| 6480                                    | vom Bund  | 169                    | 551                     | 12 193                    |
| 6481                                    | vom Land  | 511                    | 125                     | 101 946                   |
| 6482                                    | von Gemeinden und Gemeindeverbänden   | 364                    | 3 211                   | 4 057                     |
| 6483                                    | von Zweckverbänden und dgl.   | 0                      | -                       | -                         |
| 6484                                    | von gesetzlichen Sozialversicherungen   | 21 603                 | 112                     | 17 487                    |
| 6485                                    | von verbundenen Unternehmen, Sondervermögen und Beteiligungen                         | 3 607                  | 179                     | 550                       |
| 6486                                    | von sonstigen öffentlichen Sonderrechnungen   | 215                    | -                       | -                         |
| 6487                                    | von privaten Unternehmen  | 627                    | 70                      | -                         |
| 6488                                    | von übrigen Bereichen   | 250                    | 1 002                   | 29                        |
| 65                                      | Sonstige Einzahlungen aus laufender Verwaltungstätigkeit                              | 15 177                 | 359                     | 16                        |
| 6511                                    | Konzessionsabgaben  | -                      | -                       | -                         |
| 6521                                    | Erstattungen von Steuern  | 1 877                  | 336                     | 1                         |
| 656                                     | Besondere Einzahlungen  | 12 866                 | 13                      | -                         |
| 6561                                    | Bußgelder   | 9 930                  | 2                       | -                         |
| 6562                                    | Säumniszuschläge  | 2 936                  | 11                      | -                         |
| 6563                                    | Einzahlungen aus der Inanspruchnahme von Gewährverträgen und Bürgschaften             | -                      | -                       | -                         |
| 6564                                    | Fehlbelegungsabgabe   | -                      | -                       | -                         |
| 6591                                    | Andere sonstige Einzahlungen aus laufender Verwaltungstätigkeit                       | 434                    | 9                       | 15                        |
| 66                                      | Zinsen und ähnliche Einzahlungen  | 7 907                  | 1 460                   | 117                       |

## Städte nach Produktklassen

| Gesundheit<br>und<br>Sport | Gestaltung<br>der<br>Umwelt | Zentrale<br>Finanzdienst-<br>leistungen | Insgesamt | Produktklasse   |
|----------------------------|-----------------------------|---|-----------|---|
| 4                          | 5                           | 6                                       | 1 bis 6   |   |
| 1 000 EUR                  |                             |   |           | Art der Einzahlung - Landessystematik -   |
| -                          | -                           | -                                       | 4 460     | Übergeleitete Unterhaltsansprüche gegen bürgerlich-rechtliche Unterhaltsverpflichtete |
| -                          | -                           | -                                       | 1 747     | Leistungen von Sozialleistungsträgern   |
| -                          | -                           | -                                       | 146       | Sonstige Ersatzleistungen   |
| -                          | -                           | -                                       | 1 225     | Rückzahlung gewährter Hilfen (Tilgung und Zinsen von Darlehen)                        |
| -                          | -                           | -                                       | 6 220     | Ersatz von sozialen Leistungen in Einrichtungen                                       |
| -                          | -                           | -                                       | 2 016     | Kostenbeiträge und Aufwendungsersatz; Kostenersatz                                    |
| -                          | -                           | -                                       | 1         | Übergeleitete Unterhaltsansprüche gegen bürgerlich-rechtliche Unterhaltsverpflichtete |
| -                          | -                           | -                                       | 3 407     | Leistungen von Sozialleistungsträgern   |
| -                          | -                           | -                                       | 0         | Sonstige Ersatzleistungen   |
| -                          | -                           | -                                       | 796       | Rückzahlung gewährter Hilfen (Tilgung und Zinsen von Darlehen)                        |
| -                          | -                           | -                                       | -         | Schuldendiensthilfen  |
| -                          | -                           | -                                       | -         | vom Bund  |
| -                          | -                           | -                                       | -         | vom Land  |
| -                          | -                           | -                                       | -         | von Gemeinden und Gemeindeverbänden   |
| -                          | -                           | -                                       | -         | von Zweckverbänden und dgl.   |
| -                          | -                           | -                                       | -         | von gesetzlichen Sozialversicherungen   |
| -                          | -                           | -                                       | -         | von verbundenen Unternehmen, Beteiligungen und Sondervermögen                         |
| -                          | -                           | -                                       | -         | von sonstigen öffentlichen Sonderrechnungen   |
| -                          | -                           | -                                       | -         | von privaten Unternehmen  |
| -                          | -                           | -                                       | -         | von übrigen Bereichen   |
| -                          | -                           | -                                       | -         | Andere sonstige Transfereinzahlungen  |
| 305                        | 57 043                      | -                                       | 86 913    | Öffentlich-rechtliche Leistungsentgelte   |
| 247                        | 9 243                       | -                                       | 24 997    | Verwaltungsgebühren   |
| 58                         | 47 800                      | -                                       | 61 915    | Benutzungsgebühren und ähnliche Entgelte  |
| -                          | -                           | -                                       | -         | Zweckgebundene Abgaben  |
| 4 551                      | 6 818                       | 124                                     | 206 429   | Privatrechtliche Leistungsentgelte, Kostenerstattungen und Kostenumlagen              |
| 1 562                      | 847                         | -                                       | 16 431    | Einzahlungen aus Mieten und Pachten   |
| -                          | 596                         | -                                       | 1 136     | Einzahlungen aus dem Verkauf von Vorräten   |
| -                          | -                           | -                                       | 1         | Einz. aus dem Verkauf von geringwertigen Vermögensgegenständen                        |
| 1 920                      | 847                         | -                                       | 14 280    | Sonstige privatrechtliche Leistungsentgelte   |
| 1 070                      | 4 528                       | 124                                     | 174 581   | Einzahlungen aus Kostenerstattungen, Kostenumlagen                                    |
| -                          | 4                           | -                                       | 12 917    | vom Bund  |
| 21                         | 892                         | -                                       | 103 496   | vom Land  |
| -                          | 1                           | 124                                     | 7 756     | von Gemeinden und Gemeindeverbänden   |
| -                          | -                           | -                                       | 0         | von Zweckverbänden und dgl.   |
| 18                         | 61                          | -                                       | 39 281    | von gesetzlichen Sozialversicherungen   |
| 771                        | 2 098                       | -                                       | 7 205     | von verbundenen Unternehmen, Sondervermögen und Beteiligungen                         |
| -                          | 34                          | -                                       | 249       | von sonstigen öffentlichen Sonderrechnungen   |
| 90                         | 1 102                       | -                                       | 1 889     | von privaten Unternehmen  |
| 170                        | 336                         | -                                       | 1 787     | von übrigen Bereichen   |
| 3 426                      | 34 579                      | 109                                     | 53 665    | Sonstige Einzahlungen aus laufender Verwaltungstätigkeit                              |
| -                          | 22 798                      | -                                       | 22 798    | Konzessionsabgaben  |
| 3 426                      | 11 629                      | -                                       | 17 268    | Erstattungen von Steuern  |
| -                          | 40                          | 84                                      | 13 004    | Besondere Einzahlungen  |
| -                          | 20                          | -                                       | 9 952     | Bußgelder   |
| -                          | 21                          | 64                                      | 3 032     | Säumniszuschläge  |
| -                          | -                           | 20                                      | 20        | Einzahlungen aus der Inanspruchnahme von Gewährverträgen und Bürgschaften             |
| -                          | -                           | -                                       | -         | Fehlbelegungsabgabe   |
| -                          | 111                         | 25                                      | 594       | Andere sonstige Einzahlungen aus laufender Verwaltungstätigkeit                       |
| 261                        | 23 915                      | 2 269                                   | 35 929    | Zinsen und ähnliche Einzahlungen  |

## Noch 1.8.2.3 Einzahlungen kreisfreie

| Kto.-<br>Nr.                            | Produktklasse   | Zentrale<br>Verwaltung | Schule<br>und<br>Kultur | Soziales<br>und<br>Jugend |
|---|---|------------------------|-------------------------|---------------------------|
|   |   | 1                      | 2                       | 3                         |
| Art der Einzahlung - Landessystematik - |   | 1 000 EUR              |                         |                           |
| 661                                     | Zinseinzahlungen  | -                      | -                       | -                         |
| 6610                                    | vom Bund  | -                      | -                       | -                         |
| 6611                                    | vom Land  | -                      | -                       | -                         |
| 6612                                    | von Gemeinden und Gemeindeverbänden   | -                      | -                       | -                         |
| 6613                                    | von Zweckverbänden und dgl.   | -                      | -                       | -                         |
| 6614                                    | von gesetzlichen Sozialversicherungen   | -                      | -                       | -                         |
| 6615                                    | von verbundenen Unternehmen, Beteiligungen und Sondervermögen                             | -                      | -                       | -                         |
| 6616                                    | von öffentlichen Sonderrechnungen   | -                      | -                       | -                         |
| 6617                                    | von Kreditinstituten  | -                      | -                       | -                         |
| 6618                                    | vom sonstigen inländischen Bereich  | -                      | -                       | -                         |
| 6619                                    | vom sonstigen ausländischen Bereich   | -                      | -                       | -                         |
| 6651                                    | Einzahlungen von Gewinnanteilen aus verbundenen Unternehmen und Beteiligungen             | 7 000                  | 1 433                   | -                         |
| 6691                                    | Sonstige Finanzeinzahlungen   | 907                    | 28                      | 117                       |
| 68                                      | Einzahlungen aus Investitionstätigkeit  | 157 571                | 35 126                  | 9 077                     |
| 681                                     | Einzahlungen aus Zuwendungen für Investitionen und Investitionsfördermaßnahmen            | 6 338                  | 35 124                  | 8 944                     |
| 6810                                    | vom Bund  | -                      | -                       | -                         |
| 6811                                    | vom Land  | 6 337                  | 35 003                  | 8 941                     |
| 6812                                    | von Gemeinden und Gemeindeverbänden   | -                      | -                       | -                         |
| 6813                                    | von Zweckverbänden und dgl.   | -                      | -                       | -                         |
| 6814                                    | von gesetzlichen Sozialversicherungen   | 0                      | -                       | -                         |
| 6815                                    | von verbundenen Unternehmen, Sondervermögen und Beteiligungen                             | -                      | -                       | -                         |
| 6816                                    | von sonstigen öffentlichen Sonderrechnungen   | -                      | -                       | -                         |
| 6817                                    | von privaten Unternehmen  | -                      | 44                      | -                         |
| 6818                                    | von übrigen Bereichen   | 1                      | 78                      | 2                         |
| 6821                                    | Einzahlungen aus der Veräußerung von Grundstücken, Gebäuden und Infrastrukturvermögen     | 138 857                | -                       | -                         |
| 683                                     | Einzahlungen aus der Veräußerung von beweglichen oder immateriellen Vermögensgegenständen | 233                    | 0                       | 1                         |
| 6831                                    | von mehr als 1000 Euro ohne Umsatzsteuer  | 233                    | 0                       | 1                         |
| 6832                                    | von mehr als 150 bis 1000 Euro ohne Umsatzsteuer  | -                      | -                       | -                         |
| 6833                                    | von beweglichen Vermögensgegenständen bis 150 Euro ohne Umsatzsteuer                      | -                      | -                       | -                         |
| 6834                                    | von immateriellen Vermögensgegenständen   | -                      | -                       | -                         |
| 684                                     | Einzahlungen aus der Veräußerung von Finanzanlagen  | 11 303                 | -                       | -                         |
| 6842                                    | von börsennotierten Aktien  | -                      | -                       | -                         |
| 6843                                    | von nichtbörsennotierten Aktien   | -                      | -                       | -                         |
| 6844                                    | von sonstigen Anteilsrechten und Kapitaleinlagen Dritter                                  | 11 303                 | -                       | -                         |
| 6845                                    | von Investmentzertifikaten  | -                      | -                       | -                         |
| 6846                                    | von Kapitalmarktpapieren  | -                      | -                       | -                         |
| 6847                                    | von Geldmarktpapieren   | -                      | -                       | -                         |
| 6848                                    | von Finanzderivaten   | -                      | -                       | -                         |
| 6849                                    | Sonstige Finanzanlagen  | -                      | -                       | -                         |
| 6851                                    | Einzahlungen für Baumaßnahmen   | 822                    | -                       | 4                         |
| 6881                                    | Einzahlungen aus Beiträgen und ähnlichen Entgelten  | 15                     | -                       | -                         |
| 6891                                    | Sonstige Investitionseinzahlungen   | 4                      | 2                       | 128                       |
| 69                                      | Einzahlungen aus Finanzierungstätigkeit   | -                      | -                       | 82                        |
| 6911                                    | Einzahlungen aus der Ausgabe von Anleihen   | -                      | -                       | -                         |
| 692                                     | Kreditaufnahmen für Investitionen und Investitionsfördermaßnahmen                         | -                      | -                       | -                         |
| 6920                                    | beim Bund   | -                      | -                       | -                         |
| 6921                                    | beim Land   | -                      | -                       | -                         |
| 6922                                    | bei Gemeinden und Gemeindeverbänden   | -                      | -                       | -                         |

## Städte nach Produktklassen

| Gesundheit<br>und<br>Sport | Gestaltung<br>der<br>Umwelt | Zentrale<br>Finanzdienst-<br>leistungen | Insgesamt | Produktklasse   |
|----------------------------|-----------------------------|---|-----------|---|
| 4                          | 5                           | 6                                       | 1 bis 6   |   |
| 1 000 EUR                  |                             |   |           | Art der Einzahlung - Landessystematik -   |
| -                          | 14                          | 238                                     | 252       | Zinseinzahlungen  |
| -                          | -                           | -                                       | -         | vom Bund  |
| -                          | -                           | -                                       | -         | vom Land  |
| -                          | -                           | -                                       | -         | von Gemeinden und Gemeindeverbänden   |
| -                          | -                           | -                                       | -         | von Zweckverbänden und dgl.   |
| -                          | -                           | -                                       | -         | von gesetzlichen Sozialversicherungen   |
| -                          | -                           | 127                                     | 127       | von verbundenen Unternehmen, Beteiligungen und Sondervermögen                             |
| -                          | -                           | -                                       | -         | von öffentlichen Sonderrechnungen   |
| -                          | 14                          | 111                                     | 125       | von Kreditinstituten  |
| -                          | -                           | -                                       | -         | vom sonstigen inländischen Bereich  |
| -                          | -                           | -                                       | -         | vom sonstigen ausländischen Bereich   |
| 247                        | 22 927                      | -                                       | 31 606    | Einzahlungen von Gewinnanteilen aus verbundenen Unternehmen und Beteiligungen             |
| 14                         | 974                         | 2 031                                   | 4 071     | Sonstige Finanzeinzahlungen   |
| 8 428                      | 70 175                      | 50 000                                  | 330 377   | Einzahlungen aus Investitionstätigkeit  |
| 8 414                      | 64 968                      | 50 000                                  | 173 788   | Einzahlungen aus Zuwendungen für Investitionen und Investitionsfördermaßnahmen            |
| -                          | 50                          | -                                       | 50        | vom Bund  |
| 8 287                      | 59 373                      | 50 000                                  | 167 941   | vom Land  |
| -                          | -                           | -                                       | -         | von Gemeinden und Gemeindeverbänden   |
| -                          | -                           | -                                       | -         | von Zweckverbänden und dgl.   |
| -                          | -                           | -                                       | 0         | von gesetzlichen Sozialversicherungen   |
| -                          | 87                          | -                                       | 87        | von verbundenen Unternehmen, Sondervermögen und Beteiligungen                             |
| -                          | 5 120                       | -                                       | 5 120     | von sonstigen öffentlichen Sonderrechnungen   |
| -                          | 278                         | -                                       | 322       | von privaten Unternehmen  |
| 127                        | 60                          | -                                       | 267       | von übrigen Bereichen   |
| -                          | 2 843                       | -                                       | 141 700   | Einzahlungen aus der Veräußerung von Grundstücken, Gebäuden und Infrastrukturvermögen     |
| 1                          | 39                          | -                                       | 274       | Einzahlungen aus der Veräußerung von beweglichen oder immateriellen Vermögensgegenständen |
| -                          | 38                          | -                                       | 272       | von mehr als 1000 Euro ohne Umsatzsteuer  |
| -                          | 1                           | -                                       | 1         | von mehr als 150 bis 1000 Euro ohne Umsatzsteuer  |
| 1                          | -                           | -                                       | 1         | von beweglichen Vermögensgegenständen bis 150 Euro ohne Umsatzsteuer                      |
| -                          | -                           | -                                       | -         | von immateriellen Vermögensgegenständen   |
| -                          | -                           | -                                       | 11 303    | Einzahlungen aus der Veräußerung von Finanzanlagen  |
| -                          | -                           | -                                       | -         | von börsennotierten Aktien  |
| -                          | -                           | -                                       | -         | von nichtbörsennotierten Aktien   |
| -                          | -                           | -                                       | 11 303    | von sonstigen Anteilsrechten und Kapitaleinlagen Dritter                                  |
| -                          | -                           | -                                       | -         | von Investmentzertifikaten  |
| -                          | -                           | -                                       | -         | von Kapitalmarktpapieren  |
| -                          | -                           | -                                       | -         | von Geldmarktpapieren   |
| -                          | -                           | -                                       | -         | von Finanzderivaten   |
| -                          | -                           | -                                       | -         | Sonstige Finanzanlagen  |
| -                          | 12                          | -                                       | 837       | Einzahlungen für Baumaßnahmen   |
| -                          | 2 178                       | -                                       | 2 193     | Einzahlungen aus Beiträgen und ähnlichen Entgelten  |
| 13                         | 135                         | -                                       | 282       | Sonstige Investitionseinzahlungen   |
| -                          | 123                         | 168 298                                 | 168 502   | Einzahlungen aus Finanzierungstätigkeit   |
| -                          | -                           | -                                       | -         | Einzahlungen aus der Ausgabe von Anleihen   |
| -                          | -                           | 168 079                                 | 168 079   | Kreditaufnahmen für Investitionen und Investitionsfördermaßnahmen                         |
| -                          | -                           | -                                       | -         | beim Bund   |
| -                          | -                           | -                                       | -         | beim Land   |
| -                          | -                           | -                                       | -         | bei Gemeinden und Gemeindeverbänden   |

## Noch 1.8.2.3 Einzahlungen kreisfreie

| Kto.-<br>Nr.                            | Produktklasse   | Zentrale<br>Verwaltung | Schule<br>und<br>Kultur | Soziales<br>und<br>Jugend |
|---|---|------------------------|-------------------------|---------------------------|
|   |   | 1                      | 2                       | 3                         |
| Art der Einzahlung - Landessystematik - |   | 1 000 EUR              |                         |                           |
| 6923                                    | bei Zweckverbänden und dgl.                                   | -                      | -                       | -                         |
| 6924                                    | bei gesetzlichen Sozialversicherungen                         | -                      | -                       | -                         |
| 6925                                    | bei verbundenen Unternehmen, Beteiligungen und Sondervermögen | -                      | -                       | -                         |
| 6926                                    | bei öffentlichen Sonderrechnungen                             | -                      | -                       | -                         |
| 6927                                    | bei Kreditinstituten  | -                      | -                       | -                         |
| 6928                                    | beim sonstigen inländischen Bereich                           | -                      | -                       | -                         |
| 6929                                    | beim sonstigen ausländischen Bereich                          | -                      | -                       | -                         |
| 6941                                    | Sonstige Wertpapierschulden                                   | -                      | -                       | -                         |
| 695                                     | Rückflüsse von Ausleihungen                                   | -                      | -                       | 82                        |
| 6950                                    | an Bund   | -                      | -                       | -                         |
| 6951                                    | an Land   | -                      | -                       | -                         |
| 6952                                    | an Gemeinden und Gemeindeverbände                             | -                      | -                       | -                         |
| 6953                                    | an Zweckverbänden und dgl.                                    | -                      | -                       | -                         |
| 6954                                    | an gesetzliche Sozialversicherungen                           | -                      | -                       | -                         |
| 6955                                    | an verbundenen Unternehmen, Beteiligungen und Sondervermögen  | -                      | -                       | 82                        |
| 6956                                    | an öffentlichen Sonderrechnungen                              | -                      | -                       | -                         |
| 6957                                    | an Kreditinstitute  | -                      | -                       | -                         |
| 6958                                    | an sonstige inländische Bereiche                              | -                      | -                       | -                         |
| 6959                                    | an sonstige ausländische Bereiche                             | -                      | -                       | -                         |



## Städte nach Produktklassen

| Gesundheit<br>und<br>Sport | Gestaltung<br>der<br>Umwelt | Zentrale<br>Finanzdienst-<br>leistungen | Insgesamt | Produktklasse   |
|----------------------------|-----------------------------|---|-----------|---|
| 4                          | 5                           | 6                                       | 1 bis 6   |   |
| 1 000 EUR                  |                             |   |           | Art der Einzahlung - Landessystematik -                       |
| -                          | -                           | -                                       | -         | bei Zweckverbänden und dgl.                                   |
| -                          | -                           | -                                       | -         | bei gesetzlichen Sozialversicherungen                         |
| -                          | -                           | -                                       | -         | bei verbundenen Unternehmen, Beteiligungen und Sondervermögen |
| -                          | -                           | -                                       | -         | bei öffentlichen Sonderrechnungen                             |
| -                          | -                           | 168 079                                 | 168 079   | bei Kreditinstituten  |
| -                          | -                           | -                                       | -         | beim sonstigen inländischen Bereich                           |
| -                          | -                           | -                                       | -         | beim sonstigen ausländischen Bereich                          |
| -                          | -                           | -                                       | -         | Sonstige Wertpapiersschulden                                  |
| -                          | 123                         | 219                                     | 423       | Rückflüsse von Ausleihungen                                   |
| -                          | -                           | -                                       | -         | an Bund   |
| -                          | -                           | -                                       | -         | an Land   |
| -                          | -                           | -                                       | -         | an Gemeinden und Gemeindeverbände                             |
| -                          | -                           | -                                       | -         | an Zweckverbänden und dgl.                                    |
| -                          | -                           | -                                       | -         | an gesetzliche Sozialversicherungen                           |
| -                          | 46                          | 219                                     | 346       | an verbundenen Unternehmen, Beteiligungen und Sondervermögen  |
| -                          | -                           | -                                       | -         | an öffentlichen Sonderrechnungen                              |
| -                          | -                           | -                                       | -         | an Kreditinstitute  |
| -                          | 77                          | -                                       | 77        | an sonstige inländische Bereiche                              |
| -                          | -                           | -                                       | -         | an sonstige ausländische Bereiche                             |

## 1.8.2.4 Auszahlungen kreisfreie

| Kto.-<br>Nr. | Produktklasse  | Zentrale<br>Verwaltung | Schule<br>und<br>Kultur | Soziales<br>und<br>Jugend |
|--------------|--|------------------------|-------------------------|---------------------------|
|              |  | 1                      | 2                       | 3                         |
|              |  | 1 000 EUR              |                         |                           |
|              | Art der Auszahlung - Landessystematik -                                      |                        |                         |                           |
| 7            | Auszahlungen   | 381 677                | 330 661                 | 970 431                   |
| 70           | Personalauszahlungen   | 206 088                | 48 796                  | 99 053                    |
| 701          | Dienstauszahlungen und dgl.  | 149 395                | 39 915                  | 79 623                    |
| 7011         | an Beamte  | 48 477                 | 790                     | 2 510                     |
| 7012         | an Arbeitnehmer  | 100 845                | 35 932                  | 76 973                    |
| 7019         | an sonstige Beschäftigte   | 73                     | 3 194                   | 140                       |
| 702          | Beiträge zu Versorgungskassen  | 34 213                 | 1 822                   | 4 325                     |
| 7021         | für Beamte   | 30 449                 | 480                     | 1 430                     |
| 7022         | für Arbeitnehmer   | 3 764                  | 1 342                   | 2 895                     |
| 7029         | für sonstige Beschäftigte  | -                      | -                       | -                         |
| 703          | Beiträge zur gesetzlichen Sozialversicherung aus Dienstauszahlungen und dgl. | 19 790                 | 6 968                   | 14 891                    |
| 7031         | für Beamte   | -                      | -                       | -                         |
| 7032         | für Arbeitnehmer   | 19 691                 | 6 901                   | 14 891                    |
| 7039         | für sonstige Beschäftigte  | 99                     | 66                      | -                         |
| 7041         | Beihilfen, Unterstützungsleistungen für Beschäftigte                         | 2 691                  | 91                      | 214                       |
| 71           | Versorgungsauszahlungen  | 112                    | -                       | -                         |
| 711          | Versorgungsauszahlungen  | 112                    | -                       | -                         |
| 7111         | an Beamte  | 112                    | -                       | -                         |
| 7112         | an Arbeitnehmer  | -                      | -                       | -                         |
| 7119         | an sonstige Beschäftigte   | -                      | -                       | -                         |
| 713          | Beiträge zur gesetzlichen Sozialversicherung aus Versorgungsauszahlungen     | -                      | -                       | -                         |
| 7131         | an Beamte  | -                      | -                       | -                         |
| 7132         | an Arbeitnehmer  | -                      | -                       | -                         |
| 7139         | an sonstige Beschäftigte   | -                      | -                       | -                         |
| 7141         | Beihilfen, Unterstützungsleistungen für Versorgungsempfänger                 | -                      | -                       | -                         |
| 72           | Auszahlungen für Sach- und Dienstleistungen                                  | 36 763                 | 54 993                  | 12 704                    |
| 7211         | Unterhaltung der Grundstücke und baulichen Anlagen                           | 6 352                  | 17 259                  | 410                       |
| 7221         | Unterhaltung des sonstigen unbeweglichen Vermögens                           | 2 621                  | 3 243                   | 1 241                     |
| 723          | Auszahlungen für Mieten und Pachten  | 3 083                  | 2 570                   | 3 766                     |
| 7231         | Auszahlungen für Mieten und Pachten  | 2 273                  | 2 299                   | 3 692                     |
| 7232         | Auszahlungen für Leasing   | 811                    | 270                     | 73                        |
| 7241         | Bewirtschaftung der Grundstücke und baulichen Anlagen                        | 11 449                 | 21 796                  | 4 053                     |
| 725          | Unterhaltung des beweglichen Vermögens                                       | 3 325                  | 3 183                   | 609                       |
| 7251         | Haltung von Fahrzeugen   | 1 666                  | 183                     | 29                        |
| 7252         | Erwerb geringwertiger Vermögensgegenstände                                   | 399                    | 1 372                   | 190                       |
| 7255         | Unterhaltung des sonstigen beweglichen Vermögens                             | 1 260                  | 1 628                   | 390                       |
| 7261         | Besondere zahlungswirksame Aufwendungen für Beschäftigte                     | 3 397                  | 66                      | 246                       |
| 7271         | Besondere Verwaltungs- und Betriebsauszahlungen                              | 1 074                  | 5 694                   | 352                       |
| 7281         | Auszahlungen für den Erwerb von Vorräten                                     | 2 780                  | 216                     | 105                       |
| 7291         | Auszahlungen für sonstige Dienstleistungen                                   | 2 682                  | 966                     | 1 923                     |
| 73           | Transferauszahlungen   | 2 300                  | 100 185                 | 634 865                   |
| 731          | Zuwendungen für laufende Zwecke  | 2 250                  | 100 185                 | 340 685                   |
| 7310         | an den Bund  | -                      | -                       | 41                        |
| 7311         | an das Land  | 23                     | 1                       | 342                       |
| 7312         | an Gemeinden und Gemeindeverbände  | -                      | -                       | -                         |
| 7313         | an Zweckverbände und dgl.  | -                      | -                       | -                         |
| 7314         | an gesetzliche Sozialversicherungen  | -                      | -                       | -                         |
| 7315         | an verbundene Unternehmen, Sondervermögen und Beteiligungen                  | 1 158                  | 92 904                  | 76 213                    |
| 7316         | an sonstige öffentliche Sonderrechnungen                                     | -                      | 130                     | 370                       |
| 7317         | an private Unternehmen   | 0                      | 430                     | 466                       |
| 7318         | an übrige Bereiche   | 1 069                  | 6 721                   | 263 254                   |
| 732          | Schuldendiensthilfen   | 50                     | -                       | 80                        |

## Städte nach Produktklassen

| Gesundheit<br>und<br>Sport | Gestaltung<br>der<br>Umwelt | Zentrale<br>Finanzdienst-<br>leistungen | Insgesamt | Produktklasse   |
|----------------------------|-----------------------------|---|-----------|---|
| 4                          | 5                           | 6                                       | 1 bis 6   |   |
| 1 000 EUR                  |                             |   |           | Art der Auszahlung - Landessystematik -   |
| 70 181                     | 510 335                     | 90 356                                  | 2 353 641 | Auszahlungen  |
| 21 575                     | 74 996                      | -                                       | 450 508   | Personalauszahlungen  |
| 17 457                     | 59 416                      | -                                       | 345 807   | Dienstauszahlungen und dgl.   |
| 525                        | 4 148                       | -                                       | 56 450    | an Beamte   |
| 16 923                     | 55 241                      | -                                       | 285 915   | an Arbeitnehmer   |
| 9                          | 27                          | -                                       | 3 443     | an sonstige Beschäftigte  |
| 933                        | 4 568                       | -                                       | 45 861    | Beiträge zu Versorgungskassen   |
| 314                        | 2 464                       | -                                       | 35 137    | für Beamte  |
| 619                        | 2 105                       | -                                       | 10 724    | für Arbeitnehmer  |
| -                          | -                           | -                                       | -         | für sonstige Beschäftigte   |
| 3 150                      | 10 731                      | -                                       | 55 530    | Beiträge zur gesetzlichen Sozialversicherung aus Dienstauszahlungen<br>und dgl. |
| -                          | -                           | -                                       | -         | für Beamte  |
| 3 150                      | 10 730                      | -                                       | 55 363    | für Arbeitnehmer  |
| 0                          | 1                           | -                                       | 166       | für sonstige Beschäftigte   |
| 34                         | 280                         | -                                       | 3 311     | Beihilfen, Unterstützungsleistungen für Beschäftigte                            |
| -                          | 9                           | -                                       | 122       | Versorgungsauszahlungen   |
| -                          | 9                           | -                                       | 122       | Versorgungsauszahlungen   |
| -                          | -                           | -                                       | 112       | an Beamte   |
| -                          | 9                           | -                                       | 9         | an Arbeitnehmer   |
| -                          | -                           | -                                       | -         | an sonstige Beschäftigte  |
| -                          | -                           | -                                       | -         | Beiträge zur gesetzlichen Sozialversicherung aus Versorgungsauszahlungen        |
| -                          | -                           | -                                       | -         | an Beamte   |
| -                          | -                           | -                                       | -         | an Arbeitnehmer   |
| -                          | -                           | -                                       | -         | an sonstige Beschäftigte  |
| -                          | -                           | -                                       | -         | Beihilfen, Unterstützungsleistungen für Versorgungsempfänger                    |
| 13 839                     | 64 792                      | -                                       | 183 091   | Auszahlungen für Sach- und Dienstleistungen                                     |
| 3 245                      | 5 093                       | -                                       | 32 360    | Unterhaltung der Grundstücke und baulichen Anlagen                              |
| 3 957                      | 28 274                      | -                                       | 39 337    | Unterhaltung des sonstigen unbeweglichen Vermögens                              |
| 930                        | 1 505                       | -                                       | 11 854    | Auszahlungen für Mieten und Pachten   |
| 849                        | 1 201                       | -                                       | 10 313    | Auszahlungen für Mieten und Pachten   |
| 82                         | 305                         | -                                       | 1 541     | Auszahlungen für Leasing  |
| 3 997                      | 21 486                      | -                                       | 62 781    | Bewirtschaftung der Grundstücke und baulichen Anlagen                           |
| 239                        | 877                         | -                                       | 8 234     | Unterhaltung des beweglichen Vermögens  |
| 53                         | 671                         | -                                       | 2 602     | Haltung von Fahrzeugen  |
| 35                         | 15                          | -                                       | 2 010     | Erwerb geringwertiger Vermögensgegenstände                                      |
| 152                        | 191                         | -                                       | 3 621     | Unterhaltung des sonstigen beweglichen Vermögens                                |
| 79                         | 189                         | -                                       | 3 976     | Besondere zahlungswirksame Aufwendungen für Beschäftigte                        |
| 373                        | 4 364                       | -                                       | 11 857    | Besondere Verwaltungs- und Betriebsauszahlungen                                 |
| 325                        | 87                          | -                                       | 3 513     | Auszahlungen für den Erwerb von Vorräten  |
| 692                        | 2 917                       | -                                       | 9 180     | Auszahlungen für sonstige Dienstleistungen                                      |
| 11 805                     | 133 286                     | 21 158                                  | 903 599   | Transferauszahlungen  |
| 11 805                     | 133 286                     | -                                       | 588 211   | Zuwendungen für laufende Zwecke   |
| -                          | 3                           | -                                       | 43        | an den Bund   |
| 88                         | 225                         | -                                       | 679       | an das Land   |
| -                          | 16                          | -                                       | 16        | an Gemeinden und Gemeindeverbände   |
| -                          | 825                         | -                                       | 825       | an Zweckverbände und dgl.   |
| -                          | -                           | -                                       | -         | an gesetzliche Sozialversicherungen   |
| 6 363                      | 123 290                     | -                                       | 299 928   | an verbundene Unternehmen, Sondervermögen und Beteiligungen                     |
| -                          | 1 424                       | -                                       | 1 924     | an sonstige öffentliche Sonderrechnungen  |
| 90                         | 1 886                       | -                                       | 2 872     | an private Unternehmen  |
| 5 263                      | 5 617                       | -                                       | 281 925   | an übrige Bereiche  |
| -                          | -                           | -                                       | 130       | Schuldendiensthilfen  |

## Noch 1.8.2.4 Auszahlungen kreisfreie

| Kto.-<br>Nr.                            | Produktklasse  | Zentrale<br>Verwaltung | Schule<br>und<br>Kultur | Soziales<br>und<br>Jugend |
|---|--|------------------------|-------------------------|---------------------------|
|   |  | 1                      | 2                       | 3                         |
| Art der Auszahlung - Landessystematik - |  | 1 000 EUR              |                         |                           |
| 7320                                    | an den Bund  | -                      | -                       | -                         |
| 7321                                    | an das Land  | -                      | -                       | -                         |
| 7322                                    | an Gemeinden und Gemeindeverbände  | 50                     | -                       | -                         |
| 7323                                    | an Zweckverbände und dgl.  | -                      | -                       | -                         |
| 7324                                    | an gesetzliche Sozialversicherungen  | -                      | -                       | -                         |
| 7325                                    | an verbundene Unternehmen, Sondervermögen und Beteiligungen                      | -                      | -                       | -                         |
| 7326                                    | an sonstige öffentliche Sonderrechnungen   | -                      | -                       | -                         |
| 7327                                    | an private Unternehmen   | -                      | -                       | -                         |
| 7328                                    | an übrige Bereiche   | -                      | -                       | 80                        |
| 733                                     | Sozialtransferauszahlungen   | -                      | -                       | 294 100                   |
| 7331                                    | Soziale Leistungen an natürliche Personen außerhalb von Einrichtungen            | -                      | -                       | 126 441                   |
| 7332                                    | Soziale Leistungen an natürliche Personen in Einrichtungen                       | -                      | -                       | 126 870                   |
| 7333                                    | Leistungen für Unterkunft und Heizung an Arbeitsuchende                          | -                      | -                       | 63                        |
| 7334                                    | Leistungen zur Eingliederung von Arbeitsuchenden, Betreuung und Beratung         | -                      | -                       | 534                       |
| 7335                                    | Einmalige Leistungen an Arbeitsuchende   | -                      | -                       | -                         |
| 7336                                    | Arbeitslosengeld II und Sozialgeld   | -                      | -                       | -                         |
| 7337                                    | Leistungen zur Eingliederung von Arbeitsuchenden                                 | -                      | -                       | -                         |
| 7338                                    | Mehraufwandsentschädigung an erwerbsfähige Hilfsbedürftige                       | -                      | -                       | -                         |
| 7339                                    | Sonstige soziale Leistungen  | -                      | -                       | 40 192                    |
| 734                                     | Steuerbeteiligungen  | -                      | -                       | -                         |
| 7341                                    | Gewerbesteuerumlage  | -                      | -                       | -                         |
| 7342                                    | Finanzierungsbeteiligung Fonds Deutsche Einheit                                  | -                      | -                       | -                         |
| 735                                     | Allgemeine Zuweisungen   | -                      | -                       | -                         |
| 7351                                    | an das Land  | -                      | -                       | -                         |
| 7352                                    | an Gemeinden und Gemeindeverbände  | -                      | -                       | -                         |
| 7353                                    | an Zweckverbände und dgl.  | -                      | -                       | -                         |
| 7354                                    | Allgemeine Zuweisungen an gesetzliche Sozialversicherungen                       | -                      | -                       | -                         |
| 737                                     | Allgemeine Umlagen   | -                      | -                       | -                         |
| 7371                                    | an das Land  | -                      | -                       | -                         |
| 7372                                    | an Landkreise  | -                      | -                       | -                         |
| 7373                                    | an Zweckverbände und dgl.  | -                      | -                       | -                         |
| 7374                                    | an Verbandsgemeinden   | -                      | -                       | -                         |
| 7375                                    | Sonstige Allgemeine Umlagen an Gemeinden und Gemeindeverbände                    | -                      | -                       | -                         |
| 7391                                    | Sonstige Transferauszahlungen  | -                      | -                       | -                         |
| 74                                      | Sonstige Auszahlungen aus laufender Verwaltungstätigkeit                         | 70 003                 | 41 002                  | 205 654                   |
| 7411                                    | Sonstige Personal- und Versorgungsauszahlungen                                   | 360                    | 69                      | 172                       |
| 742                                     | Auszahlungen für die Inanspruchnahme von Rechten und Diensten                    | 4 247                  | 10 878                  | 101                       |
| 7421                                    | Auszahlungen für ehrenamtliche und sonstige Tätigkeit                            | 1 297                  | 2                       | 20                        |
| 7429                                    | Sonst. Auszahlungen für die Inanspruchnahme von Rechten und Diensten             | 2 950                  | 10 876                  | 81                        |
| 7431                                    | Geschäftsauszahlungen  | 11 677                 | 1 255                   | 1 144                     |
| 7441                                    | Steuern, Versicherungen, Schadensfälle   | 8 039                  | 3 178                   | 287                       |
| 745                                     | Erstattungen für die Auszahlungen von Dritten aus laufender Verwaltungstätigkeit | 40 149                 | 25 062                  | 45 274                    |
| 7450                                    | an den Bund  | 451                    | 2                       | -                         |
| 7451                                    | an das Land  | 158                    | 8                       | 2 795                     |
| 7452                                    | an Gemeinden und Gemeindeverbände  | 83                     | 631                     | 815                       |
| 7453                                    | an Zweckverbände und dgl.  | -                      | -                       | -                         |
| 7454                                    | an gesetzliche Sozialversicherungen  | -                      | -                       | 17 949                    |
| 7455                                    | an verbundene Unternehmen, Sondervermögen und Beteiligungen                      | 18 637                 | 24 375                  | 17 390                    |
| 7456                                    | an sonstige öffentliche Sonderrechnungen   | -                      | -                       | 32                        |
| 7457                                    | an private Unternehmen   | 5 369                  | -                       | 25                        |
| 7458                                    | an übrige Bereiche   | 15 450                 | 47                      | 6 270                     |

## Städte nach Produktklassen

| Gesundheit<br>und<br>Sport | Gestaltung<br>der<br>Umwelt | Zentrale<br>Finanzdienst-<br>leistungen | Insgesamt | Produktklasse  |
|----------------------------|-----------------------------|---|-----------|--|
| 4                          | 5                           | 6                                       | 1 bis 6   |  |
| 1 000 EUR                  |                             |   |           | Art der Auszahlung - Landessystematik -  |
| -                          | -                           | -                                       | -         | an den Bund  |
| -                          | -                           | -                                       | -         | an das Land  |
| -                          | -                           | -                                       | 50        | an Gemeinden und Gemeindeverbände  |
| -                          | -                           | -                                       | -         | an Zweckverbände und dgl.  |
| -                          | -                           | -                                       | -         | an gesetzliche Sozialversicherungen  |
| -                          | -                           | -                                       | -         | an verbundene Unternehmen, Sondervermögen und Beteiligungen                      |
| -                          | -                           | -                                       | -         | an sonstige öffentliche Sonderrechnungen   |
| -                          | -                           | -                                       | -         | an private Unternehmen   |
| -                          | -                           | -                                       | 80        | an übrige Bereiche   |
| -                          | -                           | -                                       | 294 100   | Sozialtransferauszahlungen   |
| -                          | -                           | -                                       | 126 441   | Soziale Leistungen an natürliche Personen außerhalb von Einrichtungen            |
| -                          | -                           | -                                       | 126 870   | Soziale Leistungen an natürliche Personen in Einrichtungen                       |
| -                          | -                           | -                                       | 63        | Leistungen für Unterkunft und Heizung an Arbeitsuchende                          |
| -                          | -                           | -                                       | 534       | Leistungen zur Eingliederung von Arbeitsuchenden, Betreuung und Beratung         |
| -                          | -                           | -                                       | -         | Einmalige Leistungen an Arbeitsuchende   |
| -                          | -                           | -                                       | -         | Arbeitslosengeld II und Sozialgeld   |
| -                          | -                           | -                                       | -         | Leistungen zur Eingliederung von Arbeitsuchenden                                 |
| -                          | -                           | -                                       | -         | Mehraufwandsentschädigung an erwerbsfähige Hilfsbedürftige                       |
| -                          | -                           | -                                       | 40 192    | Sonstige soziale Leistungen  |
| -                          | -                           | 21 158                                  | 21 158    | Steuerbeteiligungen  |
| -                          | -                           | 21 158                                  | 21 158    | Gewerbesteuerumlage  |
| -                          | -                           | -                                       | -         | Finanzierungsbeteiligung Fonds Deutsche Einheit                                  |
| -                          | -                           | -                                       | -         | Allgemeine Zuweisungen   |
| -                          | -                           | -                                       | -         | an das Land  |
| -                          | -                           | -                                       | -         | an Gemeinden und Gemeindeverbände  |
| -                          | -                           | -                                       | -         | an Zweckverbände und dgl.  |
| -                          | -                           | -                                       | -         | Allgemeine Zuweisungen an gesetzliche Sozialversicherungen                       |
| -                          | -                           | -                                       | -         | Allgemeine Umlagen   |
| -                          | -                           | -                                       | -         | an das Land  |
| -                          | -                           | -                                       | -         | an Landkreise  |
| -                          | -                           | -                                       | -         | an Zweckverbände und dgl.  |
| -                          | -                           | -                                       | -         | an Verbandsgemeinden   |
| -                          | -                           | -                                       | -         | Sonstige Allgemeine Umlagen an Gemeinden und Gemeindeverbände                    |
| -                          | -                           | -                                       | -         | Sonstige Transferauszahlungen  |
| 8 460                      | 79 163                      | 2 286                                   | 406 568   | Sonstige Auszahlungen aus laufender Verwaltungstätigkeit                         |
| 48                         | 104                         | -                                       | 752       | Sonstige Personal- und Versorgungsauszahlungen                                   |
| 4                          | 461                         | -                                       | 15 690    | Auszahlungen für die Inanspruchnahme von Rechten und Diensten                    |
| -                          | 4                           | -                                       | 1 322     | Auszahlungen für ehrenamtliche und sonstige Tätigkeit                            |
| 4                          | 457                         | -                                       | 14 369    | Sonst. Auszahlungen für die Inanspruchnahme von Rechten und Diensten             |
| 415                        | 5 803                       | -                                       | 20 293    | Geschäftsauszahlungen  |
| 3 133                      | 3 914                       | 2 284                                   | 20 834    | Steuern, Versicherungen, Schadensfälle   |
| 4 785                      | 61 983                      | -                                       | 177 253   | Erstattungen für die Auszahlungen von Dritten aus laufender Verwaltungstätigkeit |
| -                          | -                           | -                                       | 453       | an den Bund  |
| -                          | 12                          | -                                       | 2 972     | an das Land  |
| -                          | -                           | -                                       | 1 528     | an Gemeinden und Gemeindeverbände  |
| -                          | -                           | -                                       | -         | an Zweckverbände und dgl.  |
| -                          | -                           | -                                       | 17 949    | an gesetzliche Sozialversicherungen  |
| 4 502                      | 60 835                      | -                                       | 125 739   | an verbundene Unternehmen, Sondervermögen und Beteiligungen                      |
| -                          | 2                           | -                                       | 33        | an sonstige öffentliche Sonderrechnungen   |
| 255                        | 1 096                       | -                                       | 6 745     | an private Unternehmen   |
| 27                         | 39                          | -                                       | 21 833    | an übrige Bereiche   |

## Noch 1.8.2.4 Auszahlungen kreisfreie

| Kto.-<br>Nr.                            | Produktklasse  | Zentrale<br>Verwaltung | Schule<br>und<br>Kultur | Soziales<br>und<br>Jugend |
|---|--|------------------------|-------------------------|---------------------------|
|   |  | 1                      | 2                       | 3                         |
| Art der Auszahlung - Landessystematik - |  | 1 000 EUR              |                         |                           |
| 746                                     | Aufgabenbezogene Leistungsbeteiligungen  | -                      | -                       | 157 509                   |
| 7461                                    | an gemeinsamen Einrichtungen bei Leistungen für Unterkunft und Heizung an Arbeitsuchende                     | -                      | -                       | 148 456                   |
| 7462                                    | an gemeinsamen Einrichtungen bei Leistungen zur Eingliederung von Arbeitsuchenden, Betreuung und Beratung    | -                      | -                       | 1 003                     |
| 7463                                    | an gemeinsamen Einrichtungen bei einmaligen Leistungen an Arbeitsuchende                                     | -                      | -                       | 3 448                     |
| 7464                                    | an gemeinsamen Einrichtungen beim Arbeitslosengeld II und Sozialgeld und Leistungen für Bildung und Teilhabe | -                      | -                       | -                         |
| 7465                                    | an gemeinsamen Einrichtungen bei der Eingliederung von Arbeitsuchenden                                       | -                      | -                       | -                         |
| 7466                                    | an gemeinsamen Einrichtungen für Bildung und Teilhabe  | -                      | -                       | 4 602                     |
| 748                                     | Besondere Auszahlungen   | 2                      | -                       | -                         |
| 7481                                    | Bußgelder  | -                      | -                       | -                         |
| 7482                                    | Säumniszuschläge   | 2                      | -                       | -                         |
| 7483                                    | Auszahlungen aus der Inanspruchnahme von Gewährverträgen und Bürgschaften                                    | -                      | -                       | -                         |
| 7484                                    | Fehlbelegungsabgabe  | -                      | -                       | -                         |
| 749                                     | Weitere sonstige Auszahlungen aus laufender Verwaltungstätigkeit   | 5 530                  | 560                     | 1 168                     |
| 7491                                    | Verfügungsmittel   | 6                      | -                       | -                         |
| 7492                                    | Fraktionszuwendungen   | 2 600                  | -                       | -                         |
| 7493                                    | Übrige weitere sonstige Auszahlungen aus laufender Verwaltungstätigkeit                                      | 2 924                  | 560                     | 1 168                     |
| 75                                      | Zinsen und ähnliche Auszahlungen   | 3 284                  | 26                      | 1                         |
| 751                                     | Zinsauszahlungen   | -                      | -                       | -                         |
| 7510                                    | an den Bund  | -                      | -                       | -                         |
| 7511                                    | an das Land  | -                      | -                       | -                         |
| 7512                                    | an Gemeinden und Gemeindeverbände  | -                      | -                       | -                         |
| 7513                                    | an Zweckverbände und dgl.  | -                      | -                       | -                         |
| 7514                                    | an gesetzliche Sozialversicherungen  | -                      | -                       | -                         |
| 7515                                    | an verbundene Unternehmen, Sondervermögen und Beteiligungen  | -                      | -                       | -                         |
| 7516                                    | an öffentliche Sonderrechnungen  | -                      | -                       | -                         |
| 7517                                    | an Kreditinstitute   | -                      | -                       | -                         |
| 7518                                    | an sonstigen inländischen Bereich  | -                      | -                       | -                         |
| 7519                                    | an sonstigen ausländischen Bereich   | -                      | -                       | -                         |
| 759                                     | Sonstige Finanzauszahlungen  | 3 284                  | 26                      | 1                         |
| 7591                                    | Kreditbeschaffungskosten   | -                      | -                       | -                         |
| 7592                                    | Verzinsung von Steuernachzahlungen   | 0                      | 0                       | -                         |
| 7594                                    | Auszahlungen für Negativzinsen   | -                      | -                       | -                         |
| 7599                                    | Sonstige Finanzauszahlungen  | 3 284                  | 26                      | 1                         |
| 78                                      | Auszahlungen aus Investitionstätigkeit   | 63 126                 | 85 659                  | 18 154                    |
| 781                                     | Auszahlungen für Zuwendungen für Investitionsfördermaßnahmen   | 2 768                  | 3 085                   | 12 410                    |
| 7810                                    | an Bund  | -                      | -                       | -                         |
| 7811                                    | an Land  | -                      | -                       | -                         |
| 7812                                    | an Gemeinden und Gemeindeverbände  | -                      | -                       | -                         |
| 7813                                    | an Zweckverbände und dgl.  | -                      | -                       | -                         |
| 7814                                    | an gesetzliche Sozialversicherungen  | -                      | -                       | -                         |
| 7815                                    | an verbundene Unternehmen, Sondervermögen und Beteiligungen  | -                      | 900                     | 12 301                    |
| 7816                                    | an sonstige öffentliche Sonderrechnungen   | -                      | -                       | -                         |
| 7817                                    | an private Unternehmen   | 2 768                  | 2 185                   | -                         |
| 7818                                    | an übrige Bereiche   | -                      | -                       | 110                       |
| 7821                                    | Auszahlungen für den Erwerb von Grundstücken, Gebäuden und Infrastrukturvermögen                             | 27 670                 | 251                     | 199                       |

## Städte nach Produktklassen

| Gesundheit und Sport | Gestaltung der Umwelt | Zentrale Finanzdienstleistungen | Insgesamt | Produktklasse  |
|----------------------|-----------------------|---------------------------------|-----------|--|
| 4                    | 5                     | 6                               | 1 bis 6   |  |
| 1 000 EUR            |                       |                                 |           | Art der Auszahlung - Landessystematik -  |
| -                    | -                     | -                               | 157 509   | Aufgabenbezogene Leistungsbeteiligungen  |
| -                    | -                     | -                               | 148 456   | an gemeinsamen Einrichtungen bei Leistungen für Unterkunft und Heizung an Arbeitsuchende                     |
| -                    | -                     | -                               | 1 003     | an gemeinsamen Einrichtungen bei Leistungen zur Eingliederung von Arbeitsuchenden, Betreuung und Beratung    |
| -                    | -                     | -                               | 3 448     | an gemeinsamen Einrichtungen bei einmaligen Leistungen an Arbeitsuchende                                     |
| -                    | -                     | -                               | -         | an gemeinsamen Einrichtungen beim Arbeitslosengeld II und Sozialgeld und Leistungen für Bildung und Teilhabe |
| -                    | -                     | -                               | -         | an gemeinsamen Einrichtungen bei der Eingliederung von Arbeitsuchenden                                       |
| -                    | -                     | -                               | 4 602     | an gemeinsamen Einrichtungen für Bildung und Teilhabe  |
| -                    | 9                     | 2                               | 13        | Besondere Auszahlungen   |
| -                    | -                     | -                               | -         | Bußgelder  |
| -                    | 9                     | 2                               | 13        | Säumniszuschläge   |
| -                    | -                     | -                               | -         | Auszahlungen aus der Inanspruchnahme von Gewährverträgen und Bürgschaften                                    |
| -                    | -                     | -                               | -         | Fehlbelegungsabgabe  |
| 75                   | 6 889                 | -                               | 14 222    | Weitere sonstige Auszahlungen aus laufender Verwaltungstätigkeit   |
| -                    | -                     | -                               | 6         | Verfüungsmittel  |
| -                    | -                     | -                               | 2 600     | Fraktionszuwendungen   |
| 75                   | 6 889                 | -                               | 11 617    | Übrige weitere sonstige Auszahlungen aus laufender Verwaltungstätigkeit                                      |
| 4                    | 127                   | 19 918                          | 23 360    | Zinsen und ähnliche Auszahlungen   |
| -                    | -                     | 18 766                          | 18 766    | Zinsauszahlungen   |
| -                    | -                     | -                               | -         | an den Bund  |
| -                    | -                     | 294                             | 294       | an das Land  |
| -                    | -                     | -                               | -         | an Gemeinden und Gemeindeverbände  |
| -                    | -                     | -                               | -         | an Zweckverbände und dgl.  |
| -                    | -                     | -                               | -         | an gesetzliche Sozialversicherungen  |
| -                    | -                     | 44                              | 44        | an verbundene Unternehmen, Sondervermögen und Beteiligungen  |
| -                    | -                     | -                               | -         | an öffentliche Sonderrechnungen  |
| -                    | -                     | 18 110                          | 18 110    | an Kreditinstitute   |
| -                    | -                     | -                               | -         | an sonstigen inländischen Bereich  |
| -                    | -                     | 318                             | 318       | an sonstigen ausländischen Bereich   |
| 4                    | 127                   | 1 151                           | 4 594     | Sonstige Finanzauszahlungen  |
| -                    | -                     | 4                               | 4         | Kreditbeschaffungskosten   |
| 4                    | 0                     | 1 147                           | 1 151     | Verzinsung von Steuernachzahlungen   |
| -                    | -                     | -                               | -         | Auszahlungen für Negativzinsen   |
| -                    | 127                   | -                               | 3 438     | Sonstige Finanzauszahlungen  |
| 14 499               | 157 961               | -                               | 339 399   | Auszahlungen aus Investitionstätigkeit   |
| 439                  | 962                   | -                               | 19 664    | Auszahlungen für Zuwendungen für Investitionsfördermaßnahmen   |
| -                    | -                     | -                               | -         | an Bund  |
| -                    | -                     | -                               | -         | an Land  |
| -                    | -                     | -                               | -         | an Gemeinden und Gemeindeverbände  |
| -                    | -                     | -                               | -         | an Zweckverbände und dgl.  |
| -                    | -                     | -                               | -         | an gesetzliche Sozialversicherungen  |
| -                    | 763                   | -                               | 13 963    | an verbundene Unternehmen, Sondervermögen und Beteiligungen  |
| -                    | -                     | -                               | -         | an sonstige öffentliche Sonderrechnungen   |
| -                    | -                     | -                               | 4 953     | an private Unternehmen   |
| 439                  | 200                   | -                               | 748       | an übrige Bereiche   |
| -                    | -                     | -                               | -         | Auszahlungen für den Erwerb von Grundstücken, Gebäuden und Infrastrukturvermögen                             |
| 61                   | 1 141                 | -                               | 29 322    |  |

## Noch 1.8.2.4 Auszahlungen kreisfreie

| Kto.-<br>Nr.                            | Produktklasse  | Zentrale<br>Verwaltung | Schule<br>und<br>Kultur | Soziales<br>und<br>Jugend |
|---|--|------------------------|-------------------------|---------------------------|
|   |  | 1                      | 2                       | 3                         |
| Art der Auszahlung - Landessystematik - |  | 1 000 EUR              |                         |                           |
| 783                                     | Auszahlungen für den Erwerb von beweglichen oder immateriellen Vermögensgegenständen | 18 422                 | 15 024                  | 610                       |
| 7831                                    | von mehr als 1000 Euro ohne Umsatzsteuer   | 13 952                 | 9 875                   | 173                       |
| 7832                                    | von mehr als 150 Euro bis zu 1000 Euro ohne Umsatzsteuer                             | 2 333                  | 5 071                   | 437                       |
| 7833                                    | von beweglichen Vermögensgegenständen bis 150 Euro ohne Umsatzsteuer                 | -                      | -                       | -                         |
| 7834                                    | von immateriellen Vermögensgegenständen  | 2 136                  | 78                      | -                         |
| 7835                                    | Auszahlungen für die Ablösung von Dauerlasten  | -                      | -                       | -                         |
| 784                                     | Auszahlungen für den Erwerb von Finanzanlagen  | 100                    | -                       | -                         |
| 7842                                    | von börsennotierten Aktien   | -                      | -                       | -                         |
| 7843                                    | von nichtbörsennotierten Aktien  | -                      | -                       | -                         |
| 7844                                    | von sonstigen Anteilsrechten   | 100                    | -                       | -                         |
| 7845                                    | von Investmentzertifikaten   | -                      | -                       | -                         |
| 7846                                    | von Kapitalmarktpapieren   | -                      | -                       | -                         |
| 7847                                    | von Geldmarktpapieren  | -                      | -                       | -                         |
| 7848                                    | von Finanzderivaten  | -                      | -                       | -                         |
| 785                                     | Auszahlungen für Baumaßnahmen  | 14 164                 | 67 298                  | 4 935                     |
| 7851                                    | für Hochbaumaßnahmen   | 13 880                 | 66 936                  | 4 184                     |
| 7852                                    | für Tiefbaumaßnahmen   | 85                     | 349                     | 161                       |
| 7853                                    | für sonstige Baumaßnahmen  | 199                    | 13                      | 589                       |
| 7891                                    | Sonstige Investitionsauszahlungen  | 4                      | -                       | 0                         |
| 79                                      | Auszahlungen aus Finanzierungstätigkeit  | -                      | -                       | -                         |
| 7911                                    | Auszahlungen zur Tilgung von Anleihen  | -                      | -                       | -                         |
| 792                                     | Tilgung von Krediten für Investitionen und Investitionsfördermaßnahmen               | -                      | -                       | -                         |
| 7920                                    | beim Bund  | -                      | -                       | -                         |
| 7921                                    | beim Land  | -                      | -                       | -                         |
| 7922                                    | bei Gemeinden und Gemeindeverbänden  | -                      | -                       | -                         |
| 7923                                    | bei Zweckverbänden und dgl.  | -                      | -                       | -                         |
| 7924                                    | bei gesetzlichen Sozialversicherungen  | -                      | -                       | -                         |
| 7925                                    | bei verbundenen Unternehmen, Beteiligungen und Sondervermögen                        | -                      | -                       | -                         |
| 7926                                    | bei öffentlichen Sonderrechnungen  | -                      | -                       | -                         |
| 7927                                    | bei Kreditinstituten   | -                      | -                       | -                         |
| 7928                                    | beim sonstigen inländischen Bereich  | -                      | -                       | -                         |
| 7929                                    | beim sonstigen ausländischen Bereich   | -                      | -                       | -                         |
| 7941                                    | Tilgung sonstiger Wertpapierschulden   | -                      | -                       | -                         |
| 795                                     | Gewährung von Ausleihungen   | -                      | -                       | -                         |
| 7950                                    | an Bund  | -                      | -                       | -                         |
| 7951                                    | an Land  | -                      | -                       | -                         |
| 7952                                    | an Gemeinden und Gemeindeverbände  | -                      | -                       | -                         |
| 7953                                    | an Zweckverbände und dgl.  | -                      | -                       | -                         |
| 7954                                    | an gesetzliche Sozialversicherungen  | -                      | -                       | -                         |
| 7955                                    | an verbundene Unternehmen, Beteiligungen und Sondervermögen                          | -                      | -                       | -                         |
| 7956                                    | an öffentliche Sonderrechnungen  | -                      | -                       | -                         |
| 7957                                    | an Kreditinstitute   | -                      | -                       | -                         |
| 7958                                    | an sonstige inländische Bereiche   | -                      | -                       | -                         |
| 7959                                    | an sonstige ausländische Bereiche  | -                      | -                       | -                         |



## Städte nach Produktklassen

| Gesundheit<br>und<br>Sport | Gestaltung<br>der<br>Umwelt | Zentrale<br>Finanzdienst-<br>leistungen | Insgesamt | Produktklasse  |
|----------------------------|-----------------------------|---|-----------|--|
| 4                          | 5                           | 6                                       | 1 bis 6   |  |
| 1 000 EUR                  |                             |   |           | Art der Auszahlung - Landessystematik -  |
| 405                        | 2 040                       | -                                       | 36 501    | Auszahlungen für den Erwerb von beweglichen oder immateriellen Vermögensgegenständen |
| 250                        | 1 856                       | -                                       | 26 106    | von mehr als 1000 Euro ohne Umsatzsteuer   |
| 156                        | 185                         | -                                       | 8 181     | von mehr als 150 Euro bis zu 1000 Euro ohne Umsatzsteuer                             |
| -                          | -                           | -                                       | -         | von beweglichen Vermögensgegenständen bis 150 Euro ohne Umsatzsteuer                 |
| -                          | -                           | -                                       | 2 214     | von immateriellen Vermögensgegenständen  |
| -                          | -                           | -                                       | -         | Auszahlungen für die Ablösung von Dauerlasten  |
| -                          | -                           | -                                       | 100       | Auszahlungen für den Erwerb von Finanzanlagen  |
| -                          | -                           | -                                       | -         | von börsennotierten Aktien   |
| -                          | -                           | -                                       | -         | von nichtbörsennotierten Aktien  |
| -                          | -                           | -                                       | 100       | von sonstigen Anteilsrechten   |
| -                          | -                           | -                                       | -         | von Investmentzertifikaten   |
| -                          | -                           | -                                       | -         | von Kapitalmarktpapieren   |
| -                          | -                           | -                                       | -         | von Geldmarktpapieren  |
| -                          | -                           | -                                       | -         | von Finanzderivaten  |
| 13 594                     | 153 797                     | -                                       | 253 787   | Auszahlungen für Baumaßnahmen  |
| 13 257                     | 24 472                      | -                                       | 122 728   | für Hochbaumaßnahmen   |
| 298                        | 122 970                     | -                                       | 123 864   | für Tiefbaumaßnahmen   |
| 39                         | 6 355                       | -                                       | 7 195     | für sonstige Baumaßnahmen  |
| -                          | 20                          | -                                       | 24        | Sonstige Investitionsauszahlungen  |
| -                          | -                           | 46 995                                  | 46 995    | Auszahlungen aus Finanzierungstätigkeit  |
| -                          | -                           | -                                       | -         | Auszahlungen zur Tilgung von Anleihen  |
| -                          | -                           | 36 949                                  | 36 949    | Tilgung von Krediten für Investitionen und Investitionsfördermaßnahmen               |
| -                          | -                           | -                                       | -         | beim Bund  |
| -                          | -                           | -                                       | -         | beim Land  |
| -                          | -                           | -                                       | -         | bei Gemeinden und Gemeindeverbänden  |
| -                          | -                           | -                                       | -         | bei Zweckverbänden und dgl.  |
| -                          | -                           | -                                       | -         | bei gesetzlichen Sozialversicherungen  |
| -                          | -                           | -                                       | -         | bei verbundenen Unternehmen, Beteiligungen und Sondervermögen                        |
| -                          | -                           | -                                       | -         | bei öffentlichen Sonderrechnungen  |
| -                          | -                           | 36 949                                  | 36 949    | bei Kreditinstituten   |
| -                          | -                           | -                                       | -         | beim sonstigen inländischen Bereich  |
| -                          | -                           | -                                       | -         | beim sonstigen ausländischen Bereich   |
| -                          | -                           | -                                       | -         | Tilgung sonstiger Wertpapiersschulden  |
| -                          | -                           | 10 046                                  | 10 046    | Gewährung von Ausleihungen   |
| -                          | -                           | -                                       | -         | an Bund  |
| -                          | -                           | -                                       | -         | an Land  |
| -                          | -                           | -                                       | -         | an Gemeinden und Gemeindeverbände  |
| -                          | -                           | -                                       | -         | an Zweckverbände und dgl.  |
| -                          | -                           | -                                       | -         | an gesetzliche Sozialversicherungen  |
| -                          | -                           | 10 046                                  | 10 046    | an verbundene Unternehmen, Beteiligungen und Sondervermögen                          |
| -                          | -                           | -                                       | -         | an öffentliche Sonderrechnungen  |
| -                          | -                           | -                                       | -         | an Kreditinstitute   |
| -                          | -                           | -                                       | -         | an sonstige inländische Bereiche   |
| -                          | -                           | -                                       | -         | an sonstige ausländische Bereiche  |

## 1.8.2.5 Einzahlungen kreisfreie

| PNR  | Kontenbereich  | Ein-      | Steuern      | Zuwen-     | Sonstige     | Öffentlich- |
|------|--|-----------|--------------|------------|--------------|-------------|
|      |  | zahlungen | und ähnliche | dungen und | Transfer-    | rechtliche  |
|      |  | 6         | Abgaben      | allgemeine | einzahlungen | Leistungs-  |
|      |  |           |              | Umlagen    |              | entgelte    |
|      | Produktbezeichnung   | 6         | 60           | 61         | 62           | 63          |
|      |  | 1 000 EUR |              |            |              |             |
| 111  | Verwaltungssteuerung und Service   | 189 687   | -            | 1 364      | -            | 71          |
| 121  | Statistik und Wahlen   | 15        | -            | 0          | -            | 12          |
| 122  | Ordnungsangelegenheiten  | 28 138    | -            | 390        | -            | 17 048      |
| 126  | Brandschutz  | 2 603     | -            | 364        | -            | 513         |
| 127  | Rettungsdienst   | 31 809    | -            | 1          | -            | 4 436       |
| 128  | Katastrophenschutz   | 1 045     | -            | 228        | -            | -           |
| 211  | Grundschulen   | 8 916     | -            | 115        | -            | 0           |
| 216  | Sekundarschulen  | 3 374     | -            | 76         | -            | 0           |
| 217  | Gymnasien  | 6 801     | -            | 60         | -            | 2           |
| 218  | Gesamtschulen  | 871       | -            | 27         | -            | 0           |
| 219  | Gemeinschaftsschulen   | 3 296     | -            | 71         | -            | 1           |
| 221  | Förderschulen  | 2 259     | -            | 45         | -            | 0           |
| 231  | Berufsbildende Schulen   | 4 948     | -            | 287        | -            | 3           |
| 241  | Schülerbeförderung   | 527       | -            | 510        | -            | -           |
| 242  | Fördermaßnahmen für Schüler  | 136       | -            | 99         | -            | 0           |
| 243  | Sonstige schulische Aufgaben   | 888       | -            | 882        | -            | -           |
| 251  | Wissenschaft und Forschung   | 2 654     | -            | 1 101      | -            | 229         |
| 252  | Nichtwissenschaftliche Museen, Sammlungen  | 3 985     | -            | 123        | -            | 19          |
| 253  | Zoologische und Botanische Gärten  | 774       | -            | 55         | -            | -           |
| 261  | Theater  | 21 263    | -            | 21 156     | -            | -           |
| 262  | Musikpflege  | 206       | -            | 28         | -            | 24          |
| 263  | Musikschulen   | 1 597     | -            | 613        | -            | 944         |
| 271  | Volkshochschulen   | 2 628     | -            | 930        | -            | 7           |
| 272  | Bibliotheken/Büchereien  | 2 570     | -            | 575        | -            | 372         |
| 273  | Sonstige Volksbildung  | -         | -            | -          | -            | -           |
| 281  | Heimat- und sonstige Kulturpflege  | 7 930     | -            | 327        | -            | 619         |
| 291  | Förderung von Kirchengemeinden und sonstigen Religionsgem.                                 | 777       | -            | 717        | -            | -           |
| 3111 | Hilfe zum Lebensunterhalt  | 709       | -            | -          | 493          | -           |
| 3112 | Hilfe zur Pflege   | 6         | -            | 5          | -            | -           |
| 3114 | Hilfe zur Gesundheit   | 118       | -            | -          | 77           | -           |
| 3115 | Hilfe zur Überwindung besonderer sozialer Schwierigkeiten und Hilfe in anderen Lebenslagen | 26        | -            | 4          | 20           | -           |
| 3116 | Grundsicherung im Alter und bei Erwerbsminderung   | 50 004    | -            | 28 771     | 1 161        | -           |
| 3117 | Leistungen der Sozialhilfe   | 3         | -            | 0          | -            | 0           |
| 3121 | Leistungen für Unterkunft und Heizung  | 113 304   | -            | 97 682     | 201          | -           |
| 3122 | Eingliederungsleistungen   | 1 788     | -            | 382        | 27           | -           |
| 3123 | Einmalige Leistungen   | 399       | -            | -          | -            | -           |
| 3124 | Arbeitslosengeld II (ohne KdU)/Optionsgemeinden  | -         | -            | -          | -            | -           |
| 3125 | Eingliederungsleistungen/Optionsgemeinden  | -         | -            | -          | -            | -           |
| 3126 | Leistungen für Bildung und Teilhabe nach § 28 SGB II                                       | 7 085     | -            | -          | 2            | -           |
| 3131 | Leistungen in besonderen Fällen  | 148       | -            | 0          | 145          | -           |
| 3132 | Grundleistungen  | 43 377    | -            | 69         | 5 231        | 0           |
| 3133 | Leistungen bei Krankheit, Schwangerschaft und Geburt                                       | 1 731     | -            | -          | 38           | -           |
| 3134 | Arbeitsangelegenheiten   | -         | -            | -          | -            | -           |
| 3135 | Sonstige Leistungen  | 1         | -            | -          | 0            | -           |
| 3136 | Arbeitsangelegenheiten   | -         | -            | -          | -            | -           |
| 314  | Eingliederungshilfe nach SGB IX  | 488       | -            | 202        | 141          | 0           |
| 3151 | Soziale Einrichtungen für ältere Menschen (ohne Pflegeeinrichtungen)                       | 82        | -            | -          | -            | -           |
| 3152 | Soziale Einrichtungen für pflegebedürftige ältere Menschen                                 | -         | -            | -          | -            | -           |
| 3153 | Soziale Einrichtungen für Menschen mit Behinderungen                                       | -         | -            | -          | -            | -           |
| 3154 | Soziale Einrichtungen für Wohnungslose   | 718       | -            | -          | -            | 653         |
| 3155 | Soziale Einrichtungen für Aussiedler und Ausländer   | 10 257    | -            | -          | -            | 4 224       |
| 3156 | Andere soziale Einrichtungen   | 202       | -            | 189        | -            | 10          |

## Städte nach Kontenbereichen

| Privat. Leistungs-<br>entg.,<br>Kostenerst.<br>u. -umlagen | Sonst. Einz.<br>aus laufender<br>Verw.tätigk. | Zinsen und<br>ähnliche<br>Einzahlungen | Einzahlungen<br>aus<br>Investitions-<br>tätigkeit | Einzahlungen<br>aus<br>Finanzie-<br>rungstätigkeit | Kontenbereich   | PNR  |
|--|---|--|---|--|---|------|
| 64   | 65  | 66                                     | 68  | 69   |   |      |
| 1 000 EUR  |   |  |   |  | Produktbezeichnung  |      |
| 19 899   | 4 941   | 7 897                                  | 155 515   | -  | Verwaltungssteuerung und Service  | 111  |
| 3  | 0   | -                                      | -   | -  | Statistik und Wahlen  | 121  |
| 522  | 10 015  | 0                                      | 162   | -  | Ordnungsangelegenheiten   | 122  |
| 442  | 168   | 10                                     | 1 106   | -  | Brandschutz   | 126  |
| 27 301   | 47  | -                                      | 24  | -  | Rettungsdienst  | 127  |
| 49   | 5   | -                                      | 763   | -  | Katastrophenschutz  | 128  |
| 1 788  | 24  | 1                                      | 6 988   | -  | Grundschulen  | 211  |
| 120  | 0   | -                                      | 3 177   | -  | Sekundarschulen   | 216  |
| 344  | 8   | -                                      | 6 387   | -  | Gymnasien   | 217  |
| 66   | 3   | -                                      | 774   | -  | Gesamtschulen   | 218  |
| 23   | 0   | 0                                      | 3 201   | -  | Gemeinschaftsschulen  | 219  |
| 514  | 3   | 5                                      | 1 691   | -  | Förderschulen   | 221  |
| 2 570  | 2   | -                                      | 2 087   | -  | Berufsbildende Schulen  | 231  |
| 11   | -   | 6                                      | -   | -  | Schülerbeförderung  | 241  |
| 35   | 2   | -                                      | -   | -  | Fördermaßnahmen für Schüler   | 242  |
| 6  | 0   | -                                      | -   | -  | Sonstige schulische Aufgaben  | 243  |
| 705  | 54  | 1                                      | 565   | -  | Wissenschaft und Forschung  | 251  |
| 45   | 0   | 2                                      | 3 796   | -  | Nichtwissenschaftliche Museen, Sammlungen   | 252  |
| 672  | 5   | 10                                     | 32  | -  | Zoologische und Botanische Gärten   | 253  |
| 68   | 38  | -                                      | -   | -  | Theater   | 261  |
| 132  | 22  | -                                      | -   | -  | Musikpflege   | 262  |
| 16   | 1   | -                                      | 24  | -  | Musikschulen  | 263  |
| 1 645  | 46  | -                                      | -   | -  | Volkshochschulen  | 271  |
| 87   | 17  | 1 434                                  | 86  | -  | Bibliotheken/Büchereien   | 272  |
| -  | -   | -                                      | -   | -  | Sonstige Volksbildung   | 273  |
| 593  | 132   | 3                                      | 6 257   | -  | Heimat- und sonstige Kulturpflege   | 281  |
| -  | -   | -                                      | 60  | -  | Förderung von Kirchengemeinden und sonstigen Religionsgem.                                    | 291  |
| 216  | -   | -                                      | -   | -  | Hilfe zum Lebensunterhalt   | 3111 |
| 1  | -   | -                                      | -   | -  | Hilfe zur Pflege  | 3112 |
| 10   | -   | 31                                     | -   | -  | Hilfe zur Gesundheit  | 3114 |
| 2  | -   | -                                      | -   | -  | Hilfe zur Überwindung besonderer sozialer Schwierigkeiten<br>und Hilfe in anderen Lebenslagen | 3115 |
| 20 072   | -   | -                                      | -   | -  | Grundsicherung im Alter und bei Erwerbsminderung  | 3116 |
| 3  | -   | -                                      | -   | -  | Leistungen der Sozialhilfe  | 3117 |
| 15 421   | -   | -                                      | -   | -  | Leistungen für Unterkunft und Heizung   | 3121 |
| 1 379  | -   | -                                      | -   | -  | Eingliederungsleistungen  | 3122 |
| 399  | -   | -                                      | -   | -  | Einmalige Leistungen  | 3123 |
| -  | -   | -                                      | -   | -  | Arbeitslosengeld II (ohne KdU)/Optionsgemeinden   | 3124 |
| -  | -   | -                                      | -   | -  | Eingliederungsleistungen/Optionsgemeinden   | 3125 |
| 7 084  | -   | -                                      | -   | -  | Leistungen für Bildung und Teilhabe nach § 28 SGB II  | 3126 |
| 3  | -   | -                                      | -   | -  | Leistungen in besonderen Fällen   | 3131 |
| 38 077   | 0   | -                                      | -   | -  | Grundleistungen   | 3132 |
| 1 693  | -   | -                                      | -   | -  | Leistungen bei Krankheit, Schwangerschaft und Geburt  | 3133 |
| -  | -   | -                                      | -   | -  | Arbeitsangelegenheiten  | 3134 |
| 0  | -   | -                                      | -   | -  | Sonstige Leistungen   | 3135 |
| -  | -   | -                                      | -   | -  | Arbeitsangelegenheiten  | 3136 |
| 145  | -   | -                                      | -   | -  | Eingliederungshilfe nach SGB IX   | 314  |
| -  | -   | -                                      | -   | 82   | Soziale Einrichtungen für ältere Menschen (ohne<br>Pflegeeinrichtungen)                       | 3151 |
| -  | -   | -                                      | -   | -  | Soziale Einrichtungen für pflegebedürftige ältere Menschen                                    | 3152 |
| -  | -   | -                                      | -   | -  | Soziale Einrichtungen für Menschen mit Behinderungen  | 3153 |
| 65   | -   | -                                      | -   | -  | Soziale Einrichtungen für Wohnungslose  | 3154 |
| 6 034  | -   | -                                      | -   | -  | Soziale Einrichtungen für Aussiedler und Ausländer  | 3155 |
| 0  | -   | -                                      | 3   | -  | Andere soziale Einrichtungen  | 3156 |

## Noch 1.8.2.5 Einzahlungen kreisfreie

| PNR                | Kontenbereich   | Ein-      | Steuern      | Zuwen-     | Sonstige     | Öffentlich- |          |
|--------------------|---|-----------|--------------|------------|--------------|-------------|----------|
|                    |   | zahlungen | und ähnliche | dungen und | Transfer-    | rechtliche  |          |
|                    |   | 6         | Abgaben      | allgemeine | einzahlungen | Leistungs-  |          |
| Produktbezeichnung |   | 1 000 EUR |              |            |              |             | entgelte |
|                    |   | 6         | 60           | 61         | 62           | 63          |          |
| 321                | Leistungen nach dem BVG   | -         | -            | -          | -            | -           |          |
| 331                | Förderung von Trägern der Wohlfahrtspflege  | 2         | -            | 1          | -            | -           |          |
| 341                | Unterhaltsvorschussleistungen   | 27 305    | -            | 0          | 5 028        | 0           |          |
| 343                | Betreuungsleistungen  | 125       | -            | 91         | -            | 4           |          |
| 344                | Hilfen für politische Häftlinge   | 8         | -            | -          | 0            | -           |          |
| 345                | Bundeskindergeld  | 5 151     | -            | 0          | 6            | -           |          |
| 346                | Wohngeld  | 38        | -            | 9          | 15           | 1           |          |
| 351                | Sonstige soziale Hilfen und Leistungen  | 611       | -            | 434        | -            | -           |          |
| 361                | Förderung von Kindern in Tageseinrichtungen und<br>in Kindertagespflege               | 10 101    | -            | 1 316      | -            | 21          |          |
| 362                | Jugendarbeit  | 1 379     | -            | 1 350      | -            | 3           |          |
| 363                | Sonstige Leistungen der Kinder-, Jugend- und Familienhilfe                            | 15 042    | -            | 1 738      | 6 242        | 82          |          |
| 365                | Tageseinrichtungen für Kinder   | 155 719   | -            | 144 179    | -            | 222         |          |
| 366                | Einrichtungen der Jugendarbeit  | 1 767     | -            | 1 325      | -            | 23          |          |
| 367                | Sonstige Einrichtungen der Kinder-, Jugend- und Familienhilfe                         | 1 148     | -            | 430        | -            | 22          |          |
| 411                | Krankenhäuser   | 1 124     | -            | -          | -            | -           |          |
| 412                | Gesundheitseinrichtungen  | -         | -            | -          | -            | -           |          |
| 414                | Maßnahmen der Gesundheitspflege   | 3 717     | -            | 3 314      | -            | 247         |          |
| 418                | Kur- und Badeeinrichtungen  | -         | -            | -          | -            | -           |          |
| 421                | Förderung des Sports  | 5 632     | -            | 546        | -            | -           |          |
| 424                | Sportstätten und Bäder  | 11 556    | -            | 1 199      | -            | 58          |          |
| 511                | Räumliche Planungs- und Entwicklungsmaßnahmen   | 34 336    | -            | 7 821      | -            | 7 373       |          |
| 521                | Bau- und Grundstücksordnung   | 9 041     | -            | -          | -            | 8 686       |          |
| 522                | Wohnbauförderung  | 3 049     | -            | 47         | -            | 1           |          |
| 523                | Denkmalschutz und -pflege   | 756       | -            | 141        | -            | -           |          |
| 531                | Elektrizitätsversorgung   | 106       | -            | -          | -            | -           |          |
| 532                | Gasversorgung   | 1         | -            | -          | -            | -           |          |
| 533                | Wasserversorgung  | -         | -            | -          | -            | -           |          |
| 534                | Fernwärmeversorgung   | 227       | -            | -          | -            | -           |          |
| 535                | Kombinierte Versorgung  | 50 620    | -            | -          | -            | -           |          |
| 536                | Versorgung mit technischer Informations-<br>und Telekommunikationsinfrastruktur       | -         | -            | -          | -            | -           |          |
| 537                | Abfallwirtschaft  | 27 217    | -            | 1          | -            | 23 660      |          |
| 538                | Abwasserbeseitigung   | -         | -            | -          | -            | -           |          |
| 541                | Gemeindestraßen   | 42 243    | -            | 966        | -            | 1 631       |          |
| 542                | Kreisstraßen  | 698       | -            | 23         | -            | -           |          |
| 543                | Landesstraßen   | -         | -            | -          | -            | -           |          |
| 544                | Bundesstraßen   | 3 071     | -            | 2 759      | -            | -           |          |
| 545                | Straßenreinigung, Winterdienst, Straßenbeleuchtung                                    | 2 835     | -            | -          | -            | 2 495       |          |
| 546                | Parkeinrichtungen   | 10 011    | -            | -          | -            | 8 958       |          |
| 547                | ÖPNV  | 51 433    | -            | 48 128     | -            | -           |          |
| 548                | Sonstiger Personen- und Güterverkehr  | 949       | -            | 132        | -            | -           |          |
| 551                | Öffentliches Grün/Landschaftsbau  | 3 986     | -            | 48         | -            | 295         |          |
| 552                | Öffentliche Gewässer/Wasserbauliche Anlagen   | 2 038     | -            | 1          | -            | 56          |          |
| 553                | Friedhofs- und Bestattungswesen   | 3 884     | -            | 17         | -            | 2 906       |          |
| 554                | Naturschutz und Landschaftspflege   | 84        | -            | 3          | -            | 37          |          |
| 555                | Land- und Forstwirtschaft   | 462       | -            | 103        | -            | -           |          |
| 561                | Umweltschutzmaßnahmen   | 1 180     | -            | 82         | -            | 155         |          |
| 571                | Wirtschaftsförderung  | 7 479     | -            | 6 662      | -            | 55          |          |
| 573                | Allgemeine Einrichtungen und Wirtschaftliche Unternehmen                              | 3 861     | -            | -          | -            | 720         |          |
| 575                | Tourismus   | 18        | -            | -          | -            | 15          |          |
| 611                | Steuern, Schlüsselzuweisungen,<br>besondere Ergänzungszuweisungen, allgemeine Umlagen | 1 189 607 | 642 547      | 495 553    | -            | -           |          |
| 612                | Sonstige allgemeine Finanzwirtschaft  | 169 293   | -            | -          | -            | -           |          |

## Städte nach Kontenbereichen

| Privatr. Leistungs-<br>entg.,<br>Kostenerst.<br>u. -umlagen | Sonst. Einz.<br>aus laufender<br>Verw.tätigk. | Zinsen und<br>ähnliche<br>Einzahlungen | Einzahlungen<br>aus<br>Investitions-<br>tätigkeit | Einzahlungen<br>aus<br>Finanzie-<br>rungstätigkeit | Kontenbereich   | PNR |
|---|---|--|---|--|---|-----|
| 64  | 65  | 66                                     | 68  | 69   |   |     |
| 1 000 EUR   |   |  |   |  | Produktbezeichnung  |     |
| -   | -   | -                                      | -   | -  | Leistungen nach dem BVG   | 321 |
| 1   | -   | -                                      | -   | -  | Förderung von Trägern der Wohlfahrtspflege  | 331 |
| 22 278  | -   | -                                      | -   | -  | Unterhaltsvorschussleistungen   | 341 |
| 30  | -   | -                                      | -   | -  | Betreuungsleistungen  | 343 |
| 8   | -   | -                                      | -   | -  | Hilfen für politische Häftlinge   | 344 |
| 5 145   | -   | -                                      | -   | -  | Bundeskindergeld  | 345 |
| 14  | -   | -                                      | -   | -  | Wohngeld  | 346 |
| 174   | -   | -                                      | 2   | -  | Sonstige soziale Hilfen und Leistungen  | 351 |
| 8 764   | -   | -                                      | -   | -  | Förderung von Kindern in Tageseinrichtungen und<br>in Kindertagespflege               | 361 |
| 24  | 1   | -                                      | 1   | -  | Jugendarbeit  | 362 |
| 6 962   | 15  | -                                      | 2   | -  | Sonstige Leistungen der Kinder-, Jugend- und Familienhilfe                            | 363 |
| 2 518   | 0   | 17                                     | 8 784   | -  | Tageseinrichtungen für Kinder   | 365 |
| 65  | 0   | 69                                     | 285   | -  | Einrichtungen der Jugendarbeit  | 366 |
| 696   | -   | -                                      | -   | -  | Sonstige Einrichtungen der Kinder-, Jugend- und Familienhilfe                         | 367 |
| 191   | 933   | -                                      | -   | -  | Krankenhäuser   | 411 |
| -   | -   | -                                      | -   | -  | Gesundheitseinrichtungen  | 412 |
| 148   | 5   | -                                      | 3   | -  | Maßnahmen der Gesundheitspflege   | 414 |
| -   | -   | -                                      | -   | -  | Kur- und Badeeinrichtungen  | 418 |
| 518   | 14  | 2                                      | 4 552   | -  | Förderung des Sports  | 421 |
| 3 693   | 2 474   | 259                                    | 3 873   | -  | Sportstätten und Bäder  | 424 |
| 312   | 65  | 14                                     | 18 675  | 77   | Räumliche Planungs- und Entwicklungsmaßnahmen   | 511 |
| 86  | 16  | 18                                     | 236   | -  | Bau- und Grundstücksordnung   | 521 |
| 0   | -   | 3 000                                  | -   | -  | Wohnbauförderung  | 522 |
| 0   | -   | -                                      | 615   | -  | Denkmalschutz und -pflege   | 523 |
| -   | -   | 106                                    | -   | -  | Elektrizitätsversorgung   | 531 |
| -   | 1   | -                                      | -   | -  | Gasversorgung   | 532 |
| -   | -   | -                                      | -   | -  | Wasserversorgung  | 533 |
| -   | 5   | 222                                    | -   | -  | Fernwärmeversorgung   | 534 |
| -   | 32 633  | 17 987                                 | -   | -  | Kombinierte Versorgung  | 535 |
| -   | -   | -                                      | -   | -  | Versorgung mit technischer Informations-<br>und Telekommunikationsinfrastruktur       | 536 |
| 2 722   | 546   | 229                                    | 60  | -  | Abfallwirtschaft  | 537 |
| -   | -   | -                                      | -   | -  | Abwasserbeseitigung   | 538 |
| 851   | 41  | -                                      | 38 754  | -  | Gemeindestraßen   | 541 |
| 0   | -   | -                                      | 675   | -  | Kreisstraßen  | 542 |
| -   | -   | -                                      | -   | -  | Landesstraßen   | 543 |
| 12  | -   | -                                      | 300   | -  | Bundesstraßen   | 544 |
| 340   | -   | -                                      | -   | -  | Straßenreinigung, Winterdienst, Straßenbeleuchtung                                    | 545 |
| 146   | 579   | 24                                     | 303   | -  | Parkeinrichtungen   | 546 |
| 0   | 44  | 1 845                                  | 1 416   | -  | ÖPNV  | 547 |
| 8   | 50  | 45                                     | 714   | -  | Sonstiger Personen- und Güterverkehr  | 548 |
| 287   | 21  | -                                      | 3 335   | -  | Öffentliches Grün/Landschaftsbau  | 551 |
| 2   | -   | -                                      | 1 979   | -  | Öffentliche Gewässer/Wasserbauliche Anlagen   | 552 |
| 784   | 177   | -                                      | -   | -  | Friedhofs- und Bestattungswesen   | 553 |
| 44  | -   | -                                      | -   | -  | Naturschutz und Landschaftspflege   | 554 |
| 267   | 48  | 0                                      | 44  | -  | Land- und Forstwirtschaft   | 555 |
| 51  | 7   | -                                      | 885   | -  | Umweltschutzmaßnahmen   | 561 |
| 215   | 39  | 335                                    | 128   | 46   | Wirtschaftsförderung  | 571 |
| 690   | 306   | 87                                     | 2 058   | -  | Allgemeine Einrichtungen und Wirtschaftliche Unternehmen                              | 573 |
| -   | 0   | 3                                      | -   | -  | Tourismus   | 575 |
| -   | 64  | 1 443                                  | 50 000  | -  | Steuern, Schlüsselzuweisungen,<br>besondere Ergänzungszuweisungen, allgemeine Umlagen | 611 |
| 124   | 45  | 826                                    | -   | 168 298  | Sonstige allgemeine Finanzwirtschaft  | 612 |

## 1.8.2.6 Auszahlungen kreisfreie

| PNR  | Kontenbereich   | Aus-      | Personal-    | Versorgungs- | Auszahlungen                           | Transfer-    |
|------|---|-----------|--------------|--------------|--|--------------|
|      |   | zahlungen | auszahlungen | auszahlungen | für Sach-<br>und Dienst-<br>leistungen | auszahlungen |
|      |   | 7         | 70           | 71           | 72                                     | 73           |
|      | Produktbezeichnung  | 1 000 EUR |              |              |  |              |
| 111  | Verwaltungssteuerung und Service  | 192 663   | 85 560       | 112          | 21 610                                 | 1 766        |
| 121  | Statistik und Wahlen  | 2 578     | 2 113        | -            | 270                                    | -            |
| 122  | Ordnungsangelegenheiten   | 74 541    | 56 200       | -            | 6 443                                  | 413          |
| 126  | Brandschutz   | 72 090    | 51 524       | -            | 3 865                                  | 88           |
| 127  | Rettungsdienst  | 34 744    | 9 941        | -            | 1 954                                  | -            |
| 128  | Katastrophenschutz  | 5 061     | 750          | -            | 2 621                                  | 33           |
| 211  | Grundschulen  | 62 509    | 4 574        | -            | 14 829                                 | 0            |
| 216  | Sekundarschulen   | 14 539    | 883          | -            | 3 035                                  | -            |
| 217  | Gymnasien   | 19 366    | 1 844        | -            | 7 027                                  | -            |
| 218  | Gesamtschulen   | 8 578     | 932          | -            | 4 812                                  | -            |
| 219  | Gemeinschaftsschulen  | 10 091    | 1 016        | -            | 3 757                                  | -            |
| 221  | Förderschulen   | 19 807    | 1 433        | -            | 4 742                                  | -            |
| 231  | Berufsbildende Schulen  | 16 451    | 2 314        | -            | 4 959                                  | -            |
| 241  | Schülerbeförderung  | 14 044    | 257          | -            | 91                                     | 440          |
| 242  | Fördermaßnahmen für Schüler   | 4 179     | 3 904        | -            | 148                                    | -            |
| 243  | Sonstige schulische Aufgaben  | 5 880     | 2 549        | -            | 1 932                                  | 65           |
| 251  | Wissenschaft und Forschung  | 15 640    | 8 367        | -            | 3 140                                  | 115          |
| 252  | Nichtwissenschaftliche Museen, Sammlungen   | 6 596     | 1 820        | -            | 1 777                                  | 0            |
| 253  | Zoologische und Botanische Gärten   | 9 944     | 1 766        | -            | 497                                    | 6 936        |
| 261  | Theater   | 82 263    | -            | -            | 26                                     | 81 218       |
| 262  | Musikpflege   | 1 632     | 1 043        | -            | 352                                    | 0            |
| 263  | Musikschulen  | 8 092     | 3 304        | -            | 276                                    | 4 364        |
| 271  | Volkshochschulen  | 3 588     | 2 664        | -            | 481                                    | -            |
| 272  | Bibliotheken/Büchereien   | 9 467     | 6 469        | -            | 1 342                                  | -            |
| 273  | Sonstige Volksbildung   | 159       | -            | -            | -                                      | 159          |
| 281  | Heimat- und sonstige Kulturpflege   | 16 747    | 3 655        | -            | 1 770                                  | 5 811        |
| 291  | Förderung von Kirchengemeinden und sonstigen Religionsgem.                                    | 1 087     | -            | -            | -                                      | 1 076        |
| 3111 | Hilfe zum Lebensunterhalt   | 11 384    | 1 311        | -            | 60                                     | 9 870        |
| 3112 | Hilfe zur Pflege  | 2 364     | 2 200        | -            | 29                                     | 5            |
| 3114 | Hilfe zur Gesundheit  | 5 523     | 19           | -            | 0                                      | 633          |
| 3115 | Hilfe zur Überwindung besonderer sozialer Schwierigkeiten<br>und Hilfe in anderen Lebenslagen | 2 685     | 536          | -            | 40                                     | 2 072        |
| 3116 | Grundsicherung im Alter und bei Erwerbsminderung  | 56 413    | 3 839        | -            | 56                                     | 52 206       |
| 3117 | Leistungen der Sozialhilfe  | 1 110     | 936          | -            | 10                                     | -            |
| 3121 | Leistungen für Unterkunft und Heizung   | 176 540   | 16 489       | -            | 18                                     | 64           |
| 3122 | Eingliederungsleistungen  | 7 814     | 2 666        | -            | 3                                      | 2 574        |
| 3123 | Einmalige Leistungen  | 4 313     | 470          | -            | 0                                      | -            |
| 3124 | Arbeitslosengeld II (ohne KdU)/Optionsgemeinden   | -         | -            | -            | -                                      | -            |
| 3125 | Eingliederungsleistungen/Optionsgemeinden   | -         | -            | -            | -                                      | -            |
| 3126 | Leistungen für Bildung und Teilhabe nach § 28 SGB II  | 8 693     | 359          | -            | 1                                      | 3 583        |
| 3131 | Leistungen in besonderen Fällen   | 2 362     | 274          | -            | 24                                     | 2 040        |
| 3132 | Grundleistungen   | 28 511    | 3 221        | -            | 569                                    | 24 334       |
| 3133 | Leistungen bei Krankheit, Schwangerschaft und Geburt  | 5 410     | 153          | -            | 0                                      | 5 219        |
| 3134 | Arbeitsangelegenheiten  | 91        | 10           | -            | -                                      | 78           |
| 3135 | Sonstige Leistungen   | 809       | 41           | -            | -                                      | 761          |
| 3136 | Arbeitsangelegenheiten  | 2         | 2            | -            | -                                      | -            |
| 314  | Eingliederungshilfe nach SGB IX   | 7 212     | 6 434        | -            | 63                                     | 199          |
| 3151 | Soziale Einrichtungen für ältere Menschen (ohne<br>Pflegeeinrichtungen)                       | -         | -            | -            | -                                      | -            |
| 3152 | Soziale Einrichtungen für pflegebedürftige ältere Menschen                                    | 2         | -            | -            | 2                                      | -            |
| 3153 | Soziale Einrichtungen für Menschen mit Behinderungen  | 1         | -            | -            | -                                      | -            |
| 3154 | Soziale Einrichtungen für Wohnungslose  | 6 392     | 2 876        | -            | 2 401                                  | 465          |
| 3155 | Soziale Einrichtungen für Aussiedler und Ausländer  | 12 725    | 1 709        | -            | 4 446                                  | 281          |
| 3156 | Andere soziale Einrichtungen  | 905       | 394          | -            | 110                                    | 385          |

## Städte nach Kontenbereichen

| Sonstige Auszahlungen aus laufender Verw.tätigk. | Zinsen und ähnliche Auszahlungen | Auszahlungen aus Investitionstätigkeit | Auszahlungen aus Finanzierungstätigkeit | Kontenbereich  | PNR  |
|--|----------------------------------|--|---|--|------|
| 74   | 75                               | 78                                     | 79                                      |  |      |
| 1 000 EUR  |                                  |  |   | Produktbezeichnung   |      |
| 34 674   | 3 283                            | 45 657                                 | -                                       | Verwaltungssteuerung und Service   | 111  |
| 154  | 0                                | 41                                     | -                                       | Statistik und Wahlen   | 121  |
| 10 360   | -                                | 1 125                                  | -                                       | Ordnungsangelegenheiten  | 122  |
| 3 868  | 2                                | 12 743                                 | -                                       | Brandschutz  | 126  |
| 20 699   | -                                | 2 149                                  | -                                       | Rettungsdienst   | 127  |
| 247  | -                                | 1 410                                  | -                                       | Katastrophenschutz   | 128  |
| 6 918  | -                                | 36 187                                 | -                                       | Grundschulen   | 211  |
| 2 248  | -                                | 8 372                                  | -                                       | Sekundarschulen  | 216  |
| 3 283  | -                                | 7 213                                  | -                                       | Gymnasien  | 217  |
| 423  | -                                | 2 411                                  | -                                       | Gesamtschulen  | 218  |
| 545  | -                                | 4 773                                  | -                                       | Gemeinschaftsschulen   | 219  |
| 2 292  | -                                | 11 340                                 | -                                       | Förderschulen  | 221  |
| 4 466  | -                                | 4 713                                  | -                                       | Berufsbildende Schulen   | 231  |
| 13 256   | -                                | -                                      | -                                       | Schülerbeförderung   | 241  |
| 90   | -                                | 37                                     | -                                       | Fördermaßnahmen für Schüler  | 242  |
| 207  | 0                                | 1 126                                  | -                                       | Sonstige schulische Aufgaben   | 243  |
| 3 135  | -                                | 884                                    | -                                       | Wissenschaft und Forschung   | 251  |
| 79   | -                                | 2 920                                  | -                                       | Nichtwissenschaftliche Museen, Sammlungen  | 252  |
| 615  | 0                                | 130                                    | -                                       | Zoologische und Botanische Gärten  | 253  |
| 93   | 26                               | 900                                    | -                                       | Theater  | 261  |
| 219  | -                                | 18                                     | -                                       | Musikpflege  | 262  |
| 65   | -                                | 84                                     | -                                       | Musikschulen   | 263  |
| 426  | -                                | 16                                     | -                                       | Volkshochschulen   | 271  |
| 1 261  | 0                                | 394                                    | -                                       | Bibliotheken/Büchereien  | 272  |
| -  | -                                | -                                      | -                                       | Sonstige Volksbildung  | 273  |
| 1 380  | 0                                | 4 129                                  | -                                       | Heimat- und sonstige Kulturpflege  | 281  |
| -  | -                                | 11                                     | -                                       | Förderung von Kirchengemeinden und sonstigen Religionsgem.                                 | 291  |
| 143  | -                                | -                                      | -                                       | Hilfe zum Lebensunterhalt  | 3111 |
| 130  | -                                | -                                      | -                                       | Hilfe zur Pflege   | 3112 |
| 4 871  | -                                | -                                      | -                                       | Hilfe zur Gesundheit   | 3114 |
| -  | -                                | -                                      | -                                       | Hilfe zur Überwindung besonderer sozialer Schwierigkeiten und Hilfe in anderen Lebenslagen | 3115 |
| 38   | -                                | -                                      | -                                       | Grundsicherung im Alter und bei Erwerbsminderung   | 3116 |
| 312  | -                                | -                                      | -                                       | Leistungen der Sozialhilfe   | 3117 |
| 163  | -                                | 1                                      | -                                       | Leistungen für Unterkunft und Heizung  | 3121 |
| 159 969  | -                                | -                                      | -                                       | Eingliederungsleistungen   | 3122 |
| 2 571  | -                                | -                                      | -                                       | Einmalige Leistungen   | 3123 |
| 3 842  | -                                | -                                      | -                                       | Arbeitslosengeld II (ohne KdU)/Optionsgemeinden  | 3124 |
| -  | -                                | -                                      | -                                       | Eingliederungsleistungen/Optionsgemeinden  | 3125 |
| 4 750  | -                                | -                                      | -                                       | Leistungen für Bildung und Teilhabe nach § 28 SGB II                                       | 3126 |
| 24   | -                                | -                                      | -                                       | Leistungen in besonderen Fällen  | 3131 |
| 386  | -                                | 1                                      | -                                       | Grundleistungen  | 3132 |
| 37   | -                                | -                                      | -                                       | Leistungen bei Krankheit, Schwangerschaft und Geburt                                       | 3133 |
| 3  | -                                | -                                      | -                                       | Arbeitsangelegenheiten   | 3134 |
| 8  | -                                | -                                      | -                                       | Sonstige Leistungen  | 3135 |
| 1  | -                                | -                                      | -                                       | Arbeitsangelegenheiten   | 3136 |
| 517  | -                                | -                                      | -                                       | Eingliederungshilfe nach SGB IX  | 314  |
| -  | -                                | -                                      | -                                       | Soziale Einrichtungen für ältere Menschen (ohne Pflegeeinrichtungen)                       | 3151 |
| -  | -                                | -                                      | -                                       | Soziale Einrichtungen für pflegebedürftige ältere Menschen                                 | 3152 |
| -  | -                                | 1                                      | -                                       | Soziale Einrichtungen für Menschen mit Behinderungen                                       | 3153 |
| 632  | -                                | 17                                     | -                                       | Soziale Einrichtungen für Wohnungslose   | 3154 |
| 6 103  | -                                | 187                                    | -                                       | Soziale Einrichtungen für Aussiedler und Ausländer   | 3155 |
| 5  | -                                | 11                                     | -                                       | Andere soziale Einrichtungen   | 3156 |

## Noch 1.8.2.6 Auszahlungen kreisfreie

| PNR | Kontenbereich   | Aus-      | Personal-    | Versorgungs- | Auszahlungen                           | Transfer-    |
|-----|---|-----------|--------------|--------------|--|--------------|
|     |   | zahlungen | auszahlungen | auszahlungen | für Sach-<br>und Dienst-<br>leistungen | auszahlungen |
|     |   | 7         | 70           | 71           | 72                                     | 73           |
|     | Produktbezeichnung  | 1 000 EUR |              |              |  |              |
| 321 | Leistungen nach dem BVG   | -         | -            | -            | -                                      | -            |
| 331 | Förderung von Trägern der Wohlfahrtspflege  | 758       | 93           | -            | 3                                      | 660          |
| 341 | Unterhaltungsvorschussleistungen  | 38 706    | 2 040        | -            | 169                                    | 33 473       |
| 343 | Betreuungsleistungen  | 1 348     | 1 172        | -            | 21                                     | -            |
| 344 | Hilfen für politische Häftlinge   | 267       | 247          | -            | 10                                     | 10           |
| 345 | Bundeskindergeld  | 3 736     | 767          | -            | 20                                     | 2 876        |
| 346 | Wohngeld  | 4 700     | 4 311        | -            | 101                                    | -            |
| 351 | Sonstige soziale Hilfen und Leistungen  | 5 316     | 2 588        | -            | 70                                     | 2 092        |
| 361 | Förderung von Kindern in Tageseinrichtungen und<br>in Kindertagespflege               | 15 339    | 1 317        | -            | 41                                     | 3 019        |
| 362 | Jugendarbeit  | 4 259     | 482          | -            | 19                                     | 3 672        |
| 363 | Sonstige Leistungen der Kinder-, Jugend- und Familienhilfe                            | 195 818   | 28 263       | -            | 1 521                                  | 163 983      |
| 365 | Tageseinrichtungen für Kinder   | 338 085   | 5 175        | -            | 1 450                                  | 313 399      |
| 366 | Einrichtungen der Jugendarbeit  | 9 173     | 2 401        | -            | 336                                    | 4 375        |
| 367 | Sonstige Einrichtungen der Kinder-, Jugend- und Familienhilfe                         | 11 664    | 6 258        | -            | 1 111                                  | 2 539        |
| 411 | Krankenhäuser   | 1 195     | -            | -            | 0                                      | -            |
| 412 | Gesundheitseinrichtungen  | -         | -            | -            | -                                      | -            |
| 414 | Maßnahmen der Gesundheitspflege   | 15 355    | 11 688       | -            | 582                                    | 2 078        |
| 418 | Kur- und Badeeinrichtungen  | -         | -            | -            | -                                      | -            |
| 421 | Förderung des Sports  | 14 156    | 803          | -            | 174                                    | 9 395        |
| 424 | Sportstätten und Bäder  | 39 475    | 9 083        | -            | 13 082                                 | 332          |
| 511 | Räumliche Planungs- und Entwicklungsmaßnahmen   | 45 340    | 20 169       | -            | 4 342                                  | 8 186        |
| 521 | Bau- und Grundstücksordnung   | 12 616    | 7 599        | -            | 2 287                                  | 0            |
| 522 | Wohnbauförderung  | 648       | 473          | -            | 89                                     | -            |
| 523 | Denkmalschutz und -pflege   | 2 508     | 1 497        | -            | 234                                    | 235          |
| 531 | Elektrizitätsversorgung   | 50        | -            | -            | -                                      | -            |
| 532 | Gasversorgung   | -         | -            | -            | -                                      | -            |
| 533 | Wasserversorgung  | -         | -            | -            | -                                      | -            |
| 534 | Fernwärmeversorgung   | 35        | -            | -            | -                                      | -            |
| 535 | Kombinierte Versorgung  | 3 405     | -            | -            | 986                                    | -            |
| 536 | Versorgung mit technischer Informations-<br>und Telekommunikationsinfrastruktur       | -         | -            | -            | -                                      | -            |
| 537 | Abfallwirtschaft  | 25 405    | 491          | -            | 224                                    | -            |
| 538 | Abwasserbeseitigung   | -         | -            | -            | -                                      | -            |
| 541 | Gemeindestraßen   | 157 660   | 18 461       | -            | 26 411                                 | 48           |
| 542 | Kreisstraßen  | 3 340     | 412          | -            | 1 206                                  | -            |
| 543 | Landesstraßen   | 889       | 125          | -            | 758                                    | -            |
| 544 | Bundesstraßen   | 6 844     | 370          | -            | 2 862                                  | -            |
| 545 | Straßenreinigung, Winterdienst, Straßenbeleuchtung                                    | 24 309    | 1 958        | -            | 8 631                                  | 1 756        |
| 546 | Parkeinrichtungen   | 2 659     | 445          | -            | 1 067                                  | 21           |
| 547 | ÖPNV  | 107 576   | 481          | -            | 1 117                                  | 103 059      |
| 548 | Sonstiger Personen- und Güterverkehr  | 1 664     | 198          | -            | 1 014                                  | 136          |
| 551 | Öffentliches Grün/Landschaftsbau  | 26 498    | 5 390        | -            | 3 969                                  | 4 578        |
| 552 | Öffentliche Gewässer/Wasserbauliche Anlagen   | 4 457     | 666          | -            | 416                                    | 395          |
| 553 | Friedhofs- und Bestattungswesen   | 6 200     | 2 580        | 0            | 1 052                                  | 201          |
| 554 | Naturschutz und Landschaftspflege   | 2 331     | 2 071        | -            | 97                                     | 7            |
| 555 | Land- und Forstwirtschaft   | 1 616     | 550          | 9            | 739                                    | 2            |
| 561 | Umweltschutzmaßnahmen   | 7 727     | 5 916        | -            | 301                                    | 266          |
| 571 | Wirtschaftsförderung  | 34 558    | 4 061        | -            | 4 421                                  | 3 811        |
| 573 | Allgemeine Einrichtungen und Wirtschaftliche Unternehmen                              | 17 368    | 554          | -            | 2 479                                  | 7 848        |
| 575 | Tourismus   | 14 632    | 530          | -            | 92                                     | 2 737        |
| 611 | Steuern, Schlüsselzuweisungen,<br>besondere Ergänzungszuweisungen, allgemeine Umlagen | 22 307    | -            | -            | -                                      | 21 158       |
| 612 | Sonstige allgemeine Finanzwirtschaft  | 68 049    | -            | -            | -                                      | -            |



## Städte nach Kontenbereichen

| Sonstige Auszahlungen aus laufender Verw.tätigk. | Zinsen und ähnliche Auszahlungen | Auszahlungen aus Investitionstätigkeit | Auszahlungen aus Finanzierungstätigkeit | Kontenbereich  | PNR |
|--|----------------------------------|--|---|--|-----|
| 74   | 75                               | 78                                     | 79                                      |  |     |
| 1 000 EUR  |                                  |  |   | Produktbezeichnung   |     |
| -  | -                                | -                                      | -                                       | Leistungen nach dem BVG  | 321 |
| 2  | -                                | -                                      | -                                       | Förderung von Trägern der Wohlfahrtspflege   | 331 |
| 3 024  | -                                | 1                                      | -                                       | Unterhaltsvorschussleistungen  | 341 |
| 154  | -                                | -                                      | -                                       | Betreuungsleistungen   | 343 |
| 0  | -                                | -                                      | -                                       | Hilfen für politische Häftlinge  | 344 |
| 73   | -                                | -                                      | -                                       | Bundeskindergeld   | 345 |
| 288  | -                                | -                                      | -                                       | Wohngeld   | 346 |
| 426  | -                                | 141                                    | -                                       | Sonstige soziale Hilfen und Leistungen   | 351 |
| 10 963   | -                                | -                                      | -                                       | Förderung von Kindern in Tageseinrichtungen und in Kindertagespflege               | 361 |
| 47   | -                                | 39                                     | -                                       | Jugendarbeit   | 362 |
| 2 002  | 1                                | 49                                     | -                                       | Sonstige Leistungen der Kinder-, Jugend- und Familienhilfe                         | 363 |
| 1 909  | -                                | 16 152                                 | -                                       | Tageseinrichtungen für Kinder  | 365 |
| 1 177  | -                                | 883                                    | -                                       | Einrichtungen der Jugendarbeit   | 366 |
| 1 084  | -                                | 673                                    | -                                       | Sonstige Einrichtungen der Kinder-, Jugend- und Familienhilfe                      | 367 |
| 1 194  | -                                | -                                      | -                                       | Krankenhäuser  | 411 |
| -  | -                                | -                                      | -                                       | Gesundheitseinrichtungen   | 412 |
| 970  | -                                | 37                                     | -                                       | Maßnahmen der Gesundheitspflege  | 414 |
| -  | -                                | -                                      | -                                       | Kur- und Badeeinrichtungen   | 418 |
| 78   | -                                | 3 705                                  | -                                       | Förderung des Sports   | 421 |
| 6 218  | 4                                | 10 757                                 | -                                       | Sportstätten und Bäder   | 424 |
| 2 232  | 120                              | 10 292                                 | -                                       | Räumliche Planungs- und Entwicklungsmaßnahmen                                      | 511 |
| 2 693  | -                                | 36                                     | -                                       | Bau- und Grundstücksordnung  | 521 |
| 86   | -                                | -                                      | -                                       | Wohnbauförderung   | 522 |
| 51   | -                                | 491                                    | -                                       | Denkmalschutz und -pflege  | 523 |
| 17   | -                                | 33                                     | -                                       | Elektrizitätsversorgung  | 531 |
| -  | -                                | -                                      | -                                       | Gasversorgung  | 532 |
| -  | -                                | -                                      | -                                       | Wasserversorgung   | 533 |
| 35   | -                                | -                                      | -                                       | Fernwärmeversorgung  | 534 |
| 2 419  | -                                | -                                      | -                                       | Kombinierte Versorgung   | 535 |
| -  | -                                | -                                      | -                                       | Versorgung mit technischer Informations- und Telekommunikationsinfrastruktur       | 536 |
| 24 634   | -                                | 56                                     | -                                       | Abfallwirtschaft   | 537 |
| -  | -                                | -                                      | -                                       | Abwasserbeseitigung  | 538 |
| 15 637   | -                                | 97 104                                 | -                                       | Gemeindestraßen  | 541 |
| 38   | -                                | 1 685                                  | -                                       | Kreisstraßen   | 542 |
| 6  | -                                | -                                      | -                                       | Landesstraßen  | 543 |
| 22   | -                                | 3 589                                  | -                                       | Bundesstraßen  | 544 |
| 11 372   | -                                | 591                                    | -                                       | Straßenreinigung, Winterdienst, Straßenbeleuchtung                                 | 545 |
| 377  | 0                                | 750                                    | -                                       | Parkeinrichtungen  | 546 |
| 1 969  | -                                | 949                                    | -                                       | ÖPNV   | 547 |
| 114  | -                                | 203                                    | -                                       | Sonstiger Personen- und Güterverkehr   | 548 |
| 8 938  | 3                                | 3 619                                  | -                                       | Öffentliches Grün/Landschaftsbau   | 551 |
| 389  | -                                | 2 592                                  | -                                       | Öffentliche Gewässer/Wasserbauliche Anlagen  | 552 |
| 1 009  | -                                | 1 359                                  | -                                       | Friedhofs- und Bestattungswesen  | 553 |
| 152  | 1                                | 4                                      | -                                       | Naturschutz und Landschaftspflege  | 554 |
| 101  | 0                                | 216                                    | -                                       | Land- und Forstwirtschaft  | 555 |
| 353  | -                                | 891                                    | -                                       | Umweltschutzmaßnahmen  | 561 |
| 4 163  | 4                                | 18 098                                 | -                                       | Wirtschaftsförderung   | 571 |
| 584  | -                                | 5 903                                  | -                                       | Allgemeine Einrichtungen und Wirtschaftliche Unternehmen                           | 573 |
| 1 772  | -                                | 9 500                                  | -                                       | Tourismus  | 575 |
| 2  | 1 147                            | -                                      | -                                       | Steuern, Schlüsselzuweisungen, besondere Ergänzungszuweisungen, allgemeine Umlagen | 611 |
| 2 284  | 18 771                           | -                                      | 46 995                                  | Sonstige allgemeine Finanzwirtschaft   | 612 |

1.8.3 Konten/Produktklassen Landkreise  
1.8.3.1 Entwicklung Einzahlungen Landkreise

| Kto.-<br>Nr. | Art der Einzahlung<br>- Landessystematik -  | 01.01. - 31.12. |           | Verän-<br>derung | Je Ein-<br>wohner/-in |
|--------------|---|-----------------|-----------|------------------|-----------------------|
|              |   | 2023            | 2022      |                  | 2023                  |
|              |   | 1 000 EUR       |           | um %             | EUR                   |
| 6            | Einzahlungen  | 3 198 620       | 2 998 618 | 6,7              | 1 997,69              |
| 60           | Steuern und ähnliche Abgaben  | 46 011          | 64 781    | -29,0            | 28,74                 |
| 601          | Realsteuern   | -               | -         | x                | -                     |
| 6011         | Grundsteuer A   | -               | -         | x                | -                     |
| 6012         | Grundsteuer B   | -               | -         | x                | -                     |
| 6013         | Gewerbsteuer  | -               | -         | x                | -                     |
| 602          | Gemeindeanteile an den Gemeinschaftssteuern   | -               | -         | x                | -                     |
| 6021         | an der Einkommensteuer  | -               | -         | x                | -                     |
| 6022         | an der Umsatzsteuer   | -               | -         | x                | -                     |
| 603          | Sonstige Gemeindesteuern  | -               | -         | x                | -                     |
| 6031         | Vergnügungssteuer   | -               | -         | x                | -                     |
| 6032         | Hundesteuer   | -               | -         | x                | -                     |
| 6033         | Jagdsteuer  | -               | -         | x                | -                     |
| 6034         | Zweitwohnungsteuer  | -               | -         | x                | -                     |
| 6035         | Bettensteuer  | -               | -         | x                | -                     |
| 6039         | Sonstige örtliche Steuern   | -               | -         | x                | -                     |
| 604          | Steuerähnliche Einzahlungen   | -               | -         | x                | -                     |
| 6042         | Abgaben von Spielbanken   | -               | -         | x                | -                     |
| 6049         | Sonstige steuerähnliche Einzahlungen  | -               | -         | x                | -                     |
| 605          | Ausgleichsleistungen  | 46 011          | 64 781    | -29,0            | 28,74                 |
| 6051         | Leistungen nach dem Familienleistungsgesetz   | -               | -         | x                | -                     |
| 6052         | Leistungen des Landes aus der Umsetzung des SGB II  | 37 437          | 37 330    | 0,3              | 23,38                 |
| 6053         | Leistungen des Landes aus dem Ausgleich von Sonderlasten bei der<br>Zusammenführung von Arbeitslosenhilfe und Sozialhilfe | 8 575           | 27 451    | -68,8            | 5,36                  |
| 61           | Zuwendungen und allgemeine Umlagen  | 2 378 780       | 2 176 956 | 9,3              | 1 485,66              |
| 6111         | Schlüsselzuweisungen und besondere Ergänzungszuweisungen vom<br>Land  | 378 328         | 350 812   | 7,8              | 236,28                |
| 6121         | Bedarfszuweisungen vom Land   | -               | -         | x                | -                     |
| 613          | Sonstige allgemeine Zuweisungen   | 217 175         | 208 181   | 4,3              | 135,64                |
| 6130         | Sonstige allgemeine Zuweisungen vom Bund  | -               | -         | x                | -                     |
| 6131         | Sonstige allgemeine Zuweisungen vom Land  | 217 175         | 208 181   | 4,3              | 135,64                |
| 6132         | von Gemeinden und Gemeindeverbänden   | -               | -         | x                | -                     |
| 614          | Zuweisungen und Zuschüsse für laufende Zwecke   | 569 865         | 518 926   | 9,8              | 355,91                |
| 6140         | vom Bund  | 23 378          | 6 737     | 247,0            | 14,60                 |
| 6141         | vom Land  | 533 132         | 498 694   | 6,9              | 332,97                |
| 6142         | von Gemeinden und Gemeindeverbänden   | 1 126           | 1 449     | -22,3            | 0,70                  |
| 6143         | von Zweckverbänden und dgl.   | 2               | -         | x                | 0,00                  |
| 6144         | von gesetzlichen Sozialversicherungen   | 400             | 372       | 7,4              | 0,25                  |
| 6145         | von verbundenen Unternehmen, Beteiligungen und Sondervermögen   | 1 597           | 520       | 207,0            | 1,00                  |
| 6146         | von sonstigen öffentlichen Sonderrechnungen   | 8 553           | 9 046     | -5,5             | 5,34                  |
| 6147         | von privaten Unternehmen  | 254             | 257       | -1,2             | 0,16                  |
| 6148         | von übrigen Bereichen   | 1 423           | 1 850     | -23,1            | 0,89                  |
| 6182         | Allgemeine Umlagen von Gemeinden  | 719 765         | 711 545   | 1,2              | 449,53                |
| 619          | Aufgabenbezogene Leistungsbeteiligungen   | 493 647         | 387 491   | 27,4             | 308,31                |
| 6191         | Leistungsbeteiligung bei Leistungen für Unterkunft und Heizung<br>an Arbeitsuchende                                       | 186 305         | 164 143   | 13,5             | 116,36                |
| 6192         | Leistungsbeteiligung beim Arbeitslosengeld II   | 263 402         | 185 372   | 42,1             | 164,51                |
| 6193         | Leistungsbeteiligung bei der Eingliederung von Arbeitsuchenden  | 43 940          | 37 975    | 15,7             | 27,44                 |
| 62           | Sonstige Transfereinzahlungen   | 53 615          | 42 690    | 25,6             | 33,49                 |
| 621          | Ersatz von sozialen Leistungen außerhalb von Einrichtungen und von<br>Eingliederungshilfen für behinderte Menschen        | 40 599          | 29 971    | 35,5             | 25,36                 |
| 6211         | Kostenbeiträge und Aufwendungsersatz; Kostenersatz  | 19 745          | 15 643    | 26,2             | 12,33                 |

## Noch 1.8.3.1 Entwicklung Einzahlungen Landkreise

| Kto.-<br>Nr. | Art der Einzahlung<br>- Landessystematik -  | 01.01. - 31.12. |         | Verän-<br>derung | Je Ein-<br>wohner/-in |
|--------------|---|-----------------|---------|------------------|-----------------------|
|              |   | 2023            | 2022    |                  | 2023                  |
|              |   | 1 000 EUR       |         | um %             | EUR                   |
| 6212         | Übergeleitete Unterhaltsansprüche gegen bürgerlich-rechtliche Unterhaltsverpflichtete | 9 017           | 7 956   | 13,3             | 5,63                  |
| 6213         | Leistungen von Sozialleistungsträgern   | 7 752           | 4 118   | 88,3             | 4,84                  |
| 6214         | Sonstige Ersatzleistungen   | 52              | 130     | -60,2            | 0,03                  |
| 6215         | Rückzahlung gewährter Hilfen (Tilgung und Zinsen von Darlehen)                        | 4 033           | 2 124   | 89,9             | 2,52                  |
| 622          | Ersatz von sozialen Leistungen in Einrichtungen                                       | 12 872          | 12 493  | 3,0              | 8,04                  |
| 6221         | Kostenbeiträge und Aufwendungsersatz; Kostenersatz                                    | 8 227           | 8 164   | 0,8              | 5,14                  |
| 6222         | Übergeleitete Unterhaltsansprüche gegen bürgerlich-rechtliche Unterhaltsverpflichtete | 1               | 1       | 66,4             | 0,00                  |
| 6223         | Leistungen von Sozialleistungsträgern   | 2 203           | 2 008   | 9,7              | 1,38                  |
| 6224         | Sonstige Ersatzleistungen   | 121             | 218     | -44,3            | 0,08                  |
| 6225         | Rückzahlung gewährter Hilfen (Tilgung und Zinsen von Darlehen)                        | 2 319           | 2 102   | 10,3             | 1,45                  |
| 623          | Schuldendiensthilfen  | 125             | 205     | -39,3            | 0,08                  |
| 6230         | vom Bund  | -               | -       | x                | -                     |
| 6231         | vom Land  | -               | -       | x                | -                     |
| 6232         | von Gemeinden und Gemeindeverbänden   | 125             | 205     | -39,3            | 0,08                  |
| 6233         | von Zweckverbänden und dgl.   | -               | -       | x                | -                     |
| 6234         | von gesetzlichen Sozialversicherungen   | -               | -       | x                | -                     |
| 6235         | von verbundenen Unternehmen, Beteiligungen und Sondervermögen                         | -               | -       | x                | -                     |
| 6236         | von sonstigen öffentlichen Sonderrechnungen   | -               | -       | x                | -                     |
| 6237         | von privaten Unternehmen  | -               | -       | x                | -                     |
| 6238         | von übrigen Bereichen   | -               | -       | x                | -                     |
| 6291         | Andere sonstige Transfereinzahlungen  | 19              | 22      | -13,9            | 0,01                  |
| 63           | Öffentlich-rechtliche Leistungsentgelte   | 125 294         | 125 750 | -0,4             | 78,25                 |
| 6311         | Verwaltungsgebühren   | 53 759          | 51 164  | 5,1              | 33,57                 |
| 6321         | Benutzungsgebühren und ähnliche Entgelte  | 71 535          | 74 586  | -4,1             | 44,68                 |
| 6361         | Zweckgebundene Abgaben  | -               | -       | x                | -                     |
| 64           | Privatrechtliche Leistungsentgelte, Kostenerstattungen und Kostenumlagen              | 397 694         | 372 649 | 6,7              | 248,38                |
| 6411         | Einzahlungen aus Mieten und Pachten   | 10 986          | 9 463   | 16,1             | 6,86                  |
| 6421         | Einzahlungen aus dem Verkauf von Vorräten   | 2 260           | 2 099   | 7,7              | 1,41                  |
| 6422         | Einz. aus dem Verkauf von geringwertigen Vermögensgegenständen                        | 28              | 33      | -14,0            | 0,02                  |
| 6461         | Sonstige privatrechtliche Leistungsentgelte   | 9 009           | 8 862   | 1,7              | 5,63                  |
| 648          | Einzahlungen aus Kostenerstattungen, Kostenumlagen                                    | 375 411         | 352 192 | 6,6              | 234,46                |
| 6480         | vom Bund  | 71 798          | 65 204  | 10,1             | 44,84                 |
| 6481         | vom Land  | 243 542         | 231 409 | 5,2              | 152,10                |
| 6482         | von Gemeinden und Gemeindeverbänden   | 19 777          | 18 085  | 9,4              | 12,35                 |
| 6483         | von Zweckverbänden und dgl.   | 241             | 188     | 27,9             | 0,15                  |
| 6484         | von gesetzlichen Sozialversicherungen   | 15 873          | 15 430  | 2,9              | 9,91                  |
| 6485         | von verbundenen Unternehmen, Sondervermögen und Beteiligungen                         | 15 430          | 13 996  | 10,2             | 9,64                  |
| 6486         | von sonstigen öffentlichen Sonderrechnungen   | 1 498           | 1 755   | -14,7            | 0,94                  |
| 6487         | von privaten Unternehmen  | 1 588           | 1 091   | 45,6             | 0,99                  |
| 6488         | von übrigen Bereichen   | 5 665           | 5 034   | 12,5             | 3,54                  |
| 65           | Sonstige Einzahlungen aus laufender Verwaltungstätigkeit                              | 4 607           | 4 573   | 0,7              | 2,88                  |
| 6511         | Konzessionsabgaben  | -               | -       | x                | -                     |
| 6521         | Erstattungen von Steuern  | 105             | 376     | -72,0            | 0,07                  |
| 656          | Besondere Einzahlungen  | 3 781           | 3 355   | 12,7             | 2,36                  |
| 6561         | Bußgelder   | 2 178           | 1 917   | 13,6             | 1,36                  |
| 6562         | Säumniszuschläge  | 1 603           | 1 438   | 11,5             | 1,00                  |
| 6563         | Einzahlungen aus der Inanspruchnahme von Gewährverträgen und Bürgschaften             | -               | -       | x                | -                     |
| 6564         | Fehlbelegungsabgabe   | -               | -       | x                | -                     |
| 6591         | Andere sonstige Einzahlungen aus laufender Verwaltungstätigkeit                       | 720             | 842     | -14,4            | 0,45                  |
| 66           | Zinsen und ähnliche Einzahlungen  | 2 091           | 9 103   | -77,0            | 1,31                  |

## Noch 1.8.3.1 Entwicklung Einzahlungen Landkreise

| Kto.-<br>Nr. | Art der Einzahlung<br>- Landessystematik -  | 01.01. - 31.12. |         | Verän-<br>derung | Je Ein-<br>wohner/-in |
|--------------|---|-----------------|---------|------------------|-----------------------|
|              |   | 2023            | 2022    |                  | 2023                  |
|              |   | 1 000 EUR       |         | um %             | EUR                   |
| 661          | Zinseinzahlungen  | 1 337           | 4 247   | -68,5            | 0,83                  |
| 6610         | vom Bund  | -               | -       | x                | -                     |
| 6611         | vom Land  | -               | -       | x                | -                     |
| 6612         | von Gemeinden und Gemeindeverbänden   | -               | -       | x                | -                     |
| 6613         | von Zweckverbänden und dgl.   | -               | -       | x                | -                     |
| 6614         | von gesetzlichen Sozialversicherungen   | -               | -       | x                | -                     |
| 6615         | von verbundenen Unternehmen, Beteiligungen und Sondervermögen                             | 160             | 0       | x                | 0,10                  |
| 6616         | von öffentlichen Sonderrechnungen   | -               | -       | x                | -                     |
| 6617         | von Kreditinstituten  | 1 175           | 4 244   | -72,3            | 0,73                  |
| 6618         | vom sonstigen inländischen Bereich  | 1               | 3       | -55,9            | 0,00                  |
| 6619         | vom sonstigen ausländischen Bereich   | -               | -       | x                | -                     |
| 6651         | Einzahlungen von Gewinnanteilen aus verbundenen Unternehmen und Beteiligungen             | 745             | 1 043   | -28,6            | 0,47                  |
| 6691         | Sonstige Finanzeinzahlungen   | 9               | 3 813   | -99,8            | 0,01                  |
| 68           | Einzahlungen aus Investitionstätigkeit  | 133 889         | 152 118 | -12,0            | 83,62                 |
| 681          | Einzahlungen aus Zuwendungen für Investitionen und Investitionsfördermaßnahmen            | 132 456         | 151 213 | -12,4            | 82,73                 |
| 6810         | vom Bund  | 6 355           | 5 150   | 23,4             | 3,97                  |
| 6811         | vom Land  | 123 481         | 142 686 | -13,5            | 77,12                 |
| 6812         | von Gemeinden und Gemeindeverbänden   | 2 187           | 2 794   | -21,7            | 1,37                  |
| 6813         | von Zweckverbänden und dgl.   | 22              | 10      | 122,8            | 0,01                  |
| 6814         | von gesetzlichen Sozialversicherungen   | -               | -       | x                | -                     |
| 6815         | von verbundenen Unternehmen, Sondervermögen und Beteiligungen                             | 33              | 377     | -91,2            | 0,02                  |
| 6816         | von sonstigen öffentlichen Sonderrechnungen   | 199             | 134     | 48,8             | 0,12                  |
| 6817         | von privaten Unternehmen  | 152             | 38      | 301,8            | 0,09                  |
| 6818         | von übrigen Bereichen   | 27              | 26      | 4,3              | 0,02                  |
| 6821         | Einzahlungen aus der Veräußerung von Grundstücken, Gebäuden und Infrastrukturvermögen     | 444             | 692     | -35,8            | 0,28                  |
| 683          | Einzahlungen aus der Veräußerung von beweglichen oder immateriellen Vermögensgegenständen | 94              | 80      | 16,9             | 0,06                  |
| 6831         | von mehr als 1000 Euro ohne Umsatzsteuer  | 82              | 49      | 67,8             | 0,05                  |
| 6832         | von mehr als 150 bis 1000 Euro ohne Umsatzsteuer  | 12              | 25      | -52,7            | 0,01                  |
| 6833         | von beweglichen Vermögensgegenständen bis 150 Euro ohne Umsatzsteuer                      | 0               | -       | x                | 0,00                  |
| 6834         | von immateriellen Vermögensgegenständen   | -               | 7       | x                | -                     |
| 684          | Einzahlungen aus der Veräußerung von Finanzanlagen  | 454             | 57      | 700,7            | 0,28                  |
| 6842         | von börsennotierten Aktien  | -               | -       | x                | -                     |
| 6843         | von nichtbörsennotierten Aktien   | -               | -       | x                | -                     |
| 6844         | von sonstigen Anteilsrechten und Kapitaleinlagen Dritter                                  | 454             | 57      | 700,7            | 0,28                  |
| 6845         | von Investmentzertifikaten  | -               | -       | x                | -                     |
| 6846         | von Kapitalmarktpapieren  | -               | -       | x                | -                     |
| 6847         | von Geldmarktpapieren   | -               | -       | x                | -                     |
| 6848         | von Finanzderivaten   | -               | -       | x                | -                     |
| 6849         | Sonstige Finanzanlagen  | -               | -       | x                | -                     |
| 6851         | Einzahlungen für Baumaßnahmen   | 100             | 68      | 48,6             | 0,06                  |
| 6881         | Einzahlungen aus Beiträgen und ähnlichen Entgelten  | -               | -       | x                | -                     |
| 6891         | Sonstige Investitionseinzahlungen   | 341             | 8       | x                | 0,21                  |
| 69           | Einzahlungen aus Finanzierungstätigkeit   | 56 639          | 49 999  | 13,3             | 35,37                 |
| 6911         | Einzahlungen aus der Ausgabe von Anleihen   | -               | -       | x                | -                     |
| 692          | Kreditaufnahmen für Investitionen und Investitionsfördermaßnahmen                         | 56 294          | 45 597  | 23,5             | 35,16                 |
| 6920         | beim Bund   | -               | -       | x                | -                     |
| 6921         | beim Land   | -               | -       | x                | -                     |
| 6922         | bei Gemeinden und Gemeindeverbänden   | -               | -       | x                | -                     |

## Noch 1.8.3.1 Entwicklung Einzahlungen Landkreise

| Kto.-<br>Nr. | Art der Einzahlung<br>- Landessystematik -                    | 01.01. - 31.12. |        | Verän-<br>derung | Je Ein-<br>wohner/-in |
|--------------|---|-----------------|--------|------------------|-----------------------|
|              |   | 2023            | 2022   |                  | 2023                  |
|              |   | 1 000 EUR       |        | um %             | EUR                   |
| 6923         | bei Zweckverbänden und dgl.                                   | -               | -      | x                | -                     |
| 6924         | bei gesetzlichen Sozialversicherungen                         | -               | -      | x                | -                     |
| 6925         | bei verbundenen Unternehmen, Beteiligungen und Sondervermögen | -               | -      | x                | -                     |
| 6926         | bei öffentlichen Sonderrechnungen                             | -               | -      | x                | -                     |
| 6927         | bei Kreditinstituten  | 56 294          | 45 597 | 23,5             | 35,16                 |
| 6928         | beim sonstigen inländischen Bereich                           | -               | -      | x                | -                     |
| 6929         | beim sonstigen ausländischen Bereich                          | -               | -      | x                | -                     |
| 6941         | Sonstige Wertpapiersschulden                                  | -               | -      | x                | -                     |
| 695          | Rückflüsse von Ausleihungen                                   | 345             | 4 402  | -92,2            | 0,22                  |
| 6950         | an Bund   | -               | -      | x                | -                     |
| 6951         | an Land   | -               | -      | x                | -                     |
| 6952         | an Gemeinden und Gemeindeverbände                             | 88              | 2 147  | -95,9            | 0,05                  |
| 6953         | an Zweckverbänden und dgl.                                    | -               | -      | x                | -                     |
| 6954         | an gesetzliche Sozialversicherungen                           | -               | -      | x                | -                     |
| 6955         | an verbundenen Unternehmen, Beteiligungen und Sondervermögen  | 252             | 2 254  | -88,8            | 0,16                  |
| 6956         | an öffentlichen Sonderrechnungen                              | -               | -      | x                | -                     |
| 6957         | an Kreditinstitute  | -               | -      | x                | -                     |
| 6958         | an sonstige inländische Bereiche                              | 5               | 1      | 455,8            | 0,00                  |
| 6959         | an sonstige ausländische Bereiche                             | -               | -      | x                | -                     |

## 1.8.3.2 Entwicklung Auszahlungen Landkreise

| Kto.-<br>Nr. | Art der Auszahlung<br>- Landessystematik -                                   | 01.01. - 31.12. |           | Verän-<br>derung | Je Ein-<br>wohner/-in |
|--------------|--|-----------------|-----------|------------------|-----------------------|
|              |  | 2023            | 2022      |                  | 2023                  |
|              |  | 1 000 EUR       |           | um %             | EUR                   |
| 7            | Auszahlungen   | 3 325 027       | 2 991 320 | 11,2             | 2 076,64              |
| 70           | Personalauszahlungen   | 602 753         | 554 311   | 8,7              | 376,45                |
| 701          | Dienstauszahlungen und dgl.  | 465 358         | 426 086   | 9,2              | 290,64                |
| 7011         | an Beamte  | 43 149          | 45 964    | -6,1             | 26,95                 |
| 7012         | an Arbeitnehmer  | 415 156         | 373 719   | 11,1             | 259,29                |
| 7019         | an sonstige Beschäftigte   | 7 053           | 6 403     | 10,1             | 4,40                  |
| 702          | Beiträge zu Versorgungskassen  | 53 187          | 50 189    | 6,0              | 33,22                 |
| 7021         | für Beamte   | 37 124          | 35 170    | 5,6              | 23,19                 |
| 7022         | für Arbeitnehmer   | 16 061          | 15 017    | 6,9              | 10,03                 |
| 7029         | für sonstige Beschäftigte  | 2               | 1         | 31,6             | 0,00                  |
| 703          | Beiträge zur gesetzlichen Sozialversicherung aus Dienstauszahlungen und dgl. | 81 411          | 75 134    | 8,4              | 50,84                 |
| 7031         | für Beamte   | 3               | 13        | -77,6            | 0,00                  |
| 7032         | für Arbeitnehmer   | 81 215          | 74 944    | 8,4              | 50,72                 |
| 7039         | für sonstige Beschäftigte  | 192             | 177       | 8,5              | 0,12                  |
| 7041         | Beihilfen, Unterstützungsleistungen für Beschäftigte                         | 2 797           | 2 902     | -3,6             | 1,75                  |
| 71           | Versorgungsauszahlungen  | -               | 9         | x                | -                     |
| 711          | Versorgungsauszahlungen  | -               | 9         | x                | -                     |
| 7111         | an Beamte  | -               | -         | x                | -                     |
| 7112         | an Arbeitnehmer  | -               | 9         | x                | -                     |
| 7119         | an sonstige Beschäftigte   | -               | -         | x                | -                     |
| 713          | Beiträge zur gesetzlichen Sozialversicherung aus Versorgungsauszahlungen     | -               | -         | x                | -                     |
| 7131         | an Beamte  | -               | -         | x                | -                     |
| 7132         | an Arbeitnehmer  | -               | -         | x                | -                     |
| 7139         | an sonstige Beschäftigte   | -               | -         | x                | -                     |
| 7141         | Beihilfen, Unterstützungsleistungen für Versorgungsempfänger                 | -               | -         | x                | -                     |
| 72           | Auszahlungen für Sach- und Dienstleistungen                                  | 267 495         | 250 097   | 7,0              | 167,06                |
| 7211         | Unterhaltung der Grundstücke und baulichen Anlagen                           | 36 544          | 30 390    | 20,3             | 22,82                 |
| 7221         | Unterhaltung des sonstigen unbeweglichen Vermögens                           | 14 865          | 17 424    | -14,7            | 9,28                  |
| 723          | Auszahlungen für Mieten und Pachten  | 33 110          | 28 748    | 15,2             | 20,68                 |
| 7231         | Auszahlungen für Mieten und Pachten  | 29 245          | 24 821    | 17,8             | 18,26                 |
| 7232         | Auszahlungen für Leasing   | 3 865           | 3 928     | -1,6             | 2,41                  |
| 7241         | Bewirtschaftung der Grundstücke und baulichen Anlagen                        | 83 603          | 75 332    | 11,0             | 52,21                 |
| 725          | Unterhaltung des beweglichen Vermögens                                       | 23 264          | 23 649    | -1,6             | 14,53                 |
| 7251         | Haltung von Fahrzeugen   | 4 554           | 4 568     | -0,3             | 2,84                  |
| 7252         | Erwerb geringwertiger Vermögensgegenstände                                   | 2 876           | 4 738     | -39,3            | 1,80                  |
| 7255         | Unterhaltung des sonstigen beweglichen Vermögens                             | 15 834          | 14 343    | 10,4             | 9,89                  |
| 7261         | Besondere zahlungswirksame Aufwendungen für Beschäftigte                     | 3 679           | 3 088     | 19,1             | 2,30                  |
| 7271         | Besondere Verwaltungs- und Betriebsauszahlungen                              | 19 628          | 19 793    | -0,8             | 12,26                 |
| 7281         | Auszahlungen für den Erwerb von Vorräten                                     | 857             | 775       | 10,6             | 0,54                  |
| 7291         | Auszahlungen für sonstige Dienstleistungen                                   | 51 945          | 50 897    | 2,1              | 32,44                 |
| 73           | Transferauszahlungen   | 1 368 692       | 1 159 847 | 18,0             | 854,81                |
| 731          | Zuwendungen für laufende Zwecke  | 658 516         | 622 527   | 5,8              | 411,28                |
| 7310         | an den Bund  | 228             | 148       | 54,2             | 0,14                  |
| 7311         | an das Land  | 3 013           | 3 266     | -7,8             | 1,88                  |
| 7312         | an Gemeinden und Gemeindeverbände  | 314 477         | 292 376   | 7,6              | 196,41                |
| 7313         | an Zweckverbände und dgl.  | 3 799           | 4 660     | -18,5            | 2,37                  |
| 7314         | an gesetzliche Sozialversicherungen  | 10              | 7         | 41,4             | 0,01                  |
| 7315         | an verbundene Unternehmen, Sondervermögen und Beteiligungen                  | 129 798         | 121 492   | 6,8              | 81,06                 |
| 7316         | an sonstige öffentliche Sonderrechnungen                                     | 14 081          | 13 157    | 7,0              | 8,79                  |
| 7317         | an private Unternehmen   | 46 248          | 56 062    | -17,5            | 28,88                 |
| 7318         | an übrige Bereiche   | 146 864         | 131 359   | 11,8             | 91,72                 |
| 732          | Schuldendiensthilfen   | 75              | 242       | -68,9            | 0,05                  |

## Noch 1.8.3.2 Entwicklung Auszahlungen Landkreise

| Kto.-<br>Nr. | Art der Auszahlung<br>- Landessystematik -                                       | 01.01. - 31.12. |         | Veränderung | Je Einwohner/-in |
|--------------|--|-----------------|---------|-------------|------------------|
|              |  | 2023            | 2022    |             | 2023             |
|              |  | 1 000 EUR       |         | um %        | EUR              |
| 7320         | an den Bund  | -               | -       | x           | -                |
| 7321         | an das Land  | -               | -       | x           | -                |
| 7322         | an Gemeinden und Gemeindeverbände  | 75              | 242     | -68,9       | 0,05             |
| 7323         | an Zweckverbände und dgl.  | -               | -       | x           | -                |
| 7324         | an gesetzliche Sozialversicherungen  | -               | -       | x           | -                |
| 7325         | an verbundene Unternehmen, Sondervermögen und Beteiligungen                      | -               | -       | x           | -                |
| 7326         | an sonstige öffentliche Sonderrechnungen   | -               | -       | x           | -                |
| 7327         | an private Unternehmen   | -               | -       | x           | -                |
| 7328         | an übrige Bereiche   | -               | -       | x           | -                |
| 733          | Sozialtransferauszahlungen   | 710 080         | 537 060 | 32,2        | 443,48           |
| 7331         | Soziale Leistungen an natürliche Personen außerhalb von Einrichtungen            | 247 795         | 229 078 | 8,2         | 154,76           |
| 7332         | Soziale Leistungen an natürliche Personen in Einrichtungen                       | 282 406         | 233 144 | 21,1        | 176,38           |
| 7333         | Leistungen für Unterkunft und Heizung an Arbeitsuchende                          | 28 310          | -       | x           | 17,68            |
| 7334         | Leistungen zur Eingliederung von Arbeitsuchenden, Betreuung und Beratung         | 331             | 290     | 14,2        | 0,21             |
| 7335         | Einmalige Leistungen an Arbeitsuchende   | 372             | -       | x           | 0,23             |
| 7336         | Arbeitslosengeld II und Sozialgeld   | 58 688          | -       | x           | 36,65            |
| 7337         | Leistungen zur Eingliederung von Arbeitsuchenden                                 | 9 647           | -       | x           | 6,02             |
| 7338         | Mehraufwandsentschädigung an erwerbsfähige Hilfsbedürftige                       | 14              | 4       | 286,8       | 0,01             |
| 7339         | Sonstige soziale Leistungen  | 82 518          | 74 544  | 10,7        | 51,54            |
| 734          | Steuerbeteiligungen  | -               | -       | x           | -                |
| 7341         | Gewerbesteuerumlage  | -               | -       | x           | -                |
| 7342         | Finanzierungsbeteiligung Fonds Deutsche Einheit                                  | -               | -       | x           | -                |
| 735          | Allgemeine Zuweisungen   | -               | -       | x           | -                |
| 7351         | an das Land  | -               | -       | x           | -                |
| 7352         | an Gemeinden und Gemeindeverbände  | -               | -       | x           | -                |
| 7353         | an Zweckverbände und dgl.  | -               | -       | x           | -                |
| 7354         | Allgemeine Zuweisungen an gesetzliche Sozialversicherungen                       | -               | -       | x           | -                |
| 737          | Allgemeine Umlagen   | -               | -       | x           | -                |
| 7371         | an das Land  | -               | -       | x           | -                |
| 7372         | an Landkreise  | -               | -       | x           | -                |
| 7373         | an Zweckverbände und dgl.  | -               | -       | x           | -                |
| 7374         | an Verbandsgemeinden   | -               | -       | x           | -                |
| 7375         | Sonstige Allgemeine Umlagen an Gemeinden und Gemeindeverbände                    | -               | -       | x           | -                |
| 7391         | Sonstige Transferauszahlungen  | 20              | 19      | 7,0         | 0,01             |
| 74           | Sonstige Auszahlungen aus laufender Verwaltungstätigkeit                         | 839 968         | 802 048 | 4,7         | 524,60           |
| 7411         | Sonstige Personal- und Versorgungsauszahlungen                                   | 2 960           | 2 921   | 1,3         | 1,85             |
| 742          | Auszahlungen für die Inanspruchnahme von Rechten und Diensten                    | 93 694          | 84 448  | 10,9        | 58,52            |
| 7421         | Auszahlungen für ehrenamtliche und sonstige Tätigkeit                            | 3 231           | 3 183   | 1,5         | 2,02             |
| 7429         | Sonst. Auszahlungen für die Inanspruchnahme von Rechten und Diensten             | 90 463          | 81 265  | 11,3        | 56,50            |
| 7431         | Geschäftsauszahlungen  | 29 519          | 26 237  | 12,5        | 18,44            |
| 7441         | Steuern, Versicherungen, Schadensfälle   | 16 461          | 13 596  | 21,1        | 10,28            |
| 745          | Erstattungen für die Auszahlungen von Dritten aus laufender Verwaltungstätigkeit | 181 445         | 176 252 | 2,9         | 113,32           |
| 7450         | an den Bund  | 1 722           | 819     | 110,2       | 1,08             |
| 7451         | an das Land  | 12 854          | 11 108  | 15,7        | 8,03             |
| 7452         | an Gemeinden und Gemeindeverbände  | 62 723          | 64 539  | -2,8        | 39,17            |
| 7453         | an Zweckverbände und dgl.  | 133             | 34      | 290,4       | 0,08             |
| 7454         | an gesetzliche Sozialversicherungen  | 17 003          | 13 257  | 28,3        | 10,62            |
| 7455         | an verbundene Unternehmen, Sondervermögen und Beteiligungen                      | 73 657          | 71 432  | 3,1         | 46,00            |
| 7456         | an sonstige öffentliche Sonderrechnungen   | 4 460           | 2 620   | 70,2        | 2,79             |
| 7457         | an private Unternehmen   | 1 862           | 3 169   | -41,3       | 1,16             |
| 7458         | an übrige Bereiche   | 7 031           | 9 273   | -24,2       | 4,39             |

## Noch 1.8.3.2 Entwicklung Auszahlungen Landkreise

| Kto.-<br>Nr. | Art der Auszahlung<br>- Landessystematik -   | 01.01. - 31.12. |         | Veränderung | Je Einwohner/-in |
|--------------|--|-----------------|---------|-------------|------------------|
|              |  | 2023            | 2022    |             | 2023             |
|              |  | 1 000 EUR       |         | um %        | EUR              |
| 746          | Aufgabenbezogene Leistungsbeteiligungen  | 515 280         | 497 783 | 3,5         | 321,82           |
| 7461         | an gemeinsamen Einrichtungen bei Leistungen für Unterkunft und Heizung an Arbeitsuchende                     | 257 485         | 257 406 | 0,0         | 160,81           |
| 7462         | an gemeinsamen Einrichtungen bei Leistungen zur Eingliederung von Arbeitsuchenden, Betreuung und Beratung    | 823             | 657     | 25,3        | 0,51             |
| 7463         | an gemeinsamen Einrichtungen bei einmaligen Leistungen an Arbeitsuchende                                     | 4 576           | 5 277   | -13,3       | 2,86             |
| 7464         | an gemeinsamen Einrichtungen beim Arbeitslosengeld II und Sozialgeld und Leistungen für Bildung und Teilhabe | 206 615         | 185 372 | 11,5        | 129,04           |
| 7465         | an gemeinsamen Einrichtungen bei der Eingliederung von Arbeitsuchenden                                       | 33 545          | 37 975  | -11,7       | 20,95            |
| 7466         | an gemeinsamen Einrichtungen für Bildung und Teilhabe  | 12 236          | 11 096  | 10,3        | 7,64             |
| 748          | Besondere Auszahlungen   | 8               | 5       | 60,3        | 0,01             |
| 7481         | Bußgelder  | -               | 2       | x           | -                |
| 7482         | Säumniszuschläge   | 8               | 4       | 129,7       | 0,01             |
| 7483         | Auszahlungen aus der Inanspruchnahme von Gewährverträgen und Bürgschaften                                    | -               | -       | x           | -                |
| 7484         | Fehlbelegungsabgabe  | -               | -       | x           | -                |
| 749          | Weitere sonstige Auszahlungen aus laufender Verwaltungstätigkeit   | 601             | 805     | -25,3       | 0,38             |
| 7491         | Verfügungsmittel   | 62              | 67      | -8,3        | 0,04             |
| 7492         | Fraktionszuwendungen   | 352             | 354     | -0,7        | 0,22             |
| 7493         | Übrige weitere sonstige Auszahlungen aus laufender Verwaltungstätigkeit                                      | 188             | 383     | -51,1       | 0,12             |
| 75           | Zinsen und ähnliche Auszahlungen   | 9 554           | 3 877   | 146,4       | 5,97             |
| 751          | Zinsauszahlungen   | 9 365           | 3 558   | 163,2       | 5,85             |
| 7510         | an den Bund  | -               | -       | x           | -                |
| 7511         | an das Land  | -               | -       | x           | -                |
| 7512         | an Gemeinden und Gemeindeverbände  | -               | -       | x           | -                |
| 7513         | an Zweckverbände und dgl.  | -               | -       | x           | -                |
| 7514         | an gesetzliche Sozialversicherungen  | -               | -       | x           | -                |
| 7515         | an verbundene Unternehmen, Sondervermögen und Beteiligungen  | -               | -       | x           | -                |
| 7516         | an öffentliche Sonderrechnungen  | -               | -       | x           | -                |
| 7517         | an Kreditinstitute   | 9 365           | 3 558   | 163,2       | 5,85             |
| 7518         | an sonstigen inländischen Bereich  | -               | -       | x           | -                |
| 7519         | an sonstigen ausländischen Bereich   | -               | -       | x           | -                |
| 759          | Sonstige Finanzauszahlungen  | 189             | 319     | -40,8       | 0,12             |
| 7591         | Kreditbeschaffungskosten   | -               | -       | x           | -                |
| 7592         | Verzinsung von Steuernachzahlungen   | 13              | 1       | x           | 0,01             |
| 7594         | Auszahlungen für Negativzinsen   | -               | 291     | x           | -                |
| 7599         | Sonstige Finanzauszahlungen  | 176             | 27      | 556,8       | 0,11             |
| 78           | Auszahlungen aus Investitionstätigkeit   | 171 737         | 162 956 | 5,4         | 107,26           |
| 781          | Auszahlungen für Zuwendungen für Investitionsfördermaßnahmen   | 14 389          | 10 040  | 43,3        | 8,99             |
| 7810         | an Bund  | -               | -       | x           | -                |
| 7811         | an Land  | 0               | -       | x           | 0,00             |
| 7812         | an Gemeinden und Gemeindeverbände  | 709             | 2 000   | -64,5       | 0,44             |
| 7813         | an Zweckverbände und dgl.  | 1               | 107     | -98,9       | 0,00             |
| 7814         | an gesetzliche Sozialversicherungen  | -               | -       | x           | -                |
| 7815         | an verbundene Unternehmen, Sondervermögen und Beteiligungen  | 933             | 1 213   | -23,1       | 0,58             |
| 7816         | an sonstige öffentliche Sonderrechnungen   | -               | -       | x           | -                |
| 7817         | an private Unternehmen   | 12 737          | 6 701   | 90,1        | 7,95             |
| 7818         | an übrige Bereiche   | 9               | 19      | -49,6       | 0,01             |
| 7821         | Auszahlungen für den Erwerb von Grundstücken, Gebäuden und Infrastrukturvermögen                             | 2 215           | 1 207   | 83,6        | 1,38             |



## Noch 1.8.3.2 Entwicklung Auszahlungen Landkreise

| Kto.-<br>Nr. | Art der Auszahlung<br>- Landessystematik -   | 01.01. - 31.12. |         | Verän-<br>derung | Je Ein-<br>wohner/-in |
|--------------|--|-----------------|---------|------------------|-----------------------|
|              |  | 2023            | 2022    |                  | 2023                  |
|              |  | 1 000 EUR       |         | um %             | EUR                   |
| 783          | Auszahlungen für den Erwerb von beweglichen oder immateriellen Vermögensgegenständen | 47 104          | 32 072  | 46,9             | 29,42                 |
| 7831         | von mehr als 1000 Euro ohne Umsatzsteuer   | 26 751          | 14 652  | 82,6             | 16,71                 |
| 7832         | von mehr als 150 Euro bis zu 1000 Euro ohne Umsatzsteuer                             | 8 606           | 8 409   | 2,3              | 5,37                  |
| 7833         | von beweglichen Vermögensgegenständen bis 150 Euro ohne Umsatzsteuer                 | -               | -       | x                | -                     |
| 7834         | von immateriellen Vermögensgegenständen  | 11 747          | 9 011   | 30,4             | 7,34                  |
| 7835         | Auszahlungen für die Ablösung von Dauerlasten  | -               | -       | x                | -                     |
| 784          | Auszahlungen für den Erwerb von Finanzanlagen  | 46              | 63      | -27,2            | 0,03                  |
| 7842         | von börsennotierten Aktien   | -               | -       | x                | -                     |
| 7843         | von nichtbörsennotierten Aktien  | -               | -       | x                | -                     |
| 7844         | von sonstigen Anteilsrechten   | 46              | 63      | -27,2            | 0,03                  |
| 7845         | von Investmentzertifikaten   | -               | -       | x                | -                     |
| 7846         | von Kapitalmarktpapieren   | -               | -       | x                | -                     |
| 7847         | von Geldmarktpapieren  | -               | -       | x                | -                     |
| 7848         | von Finanzderivaten  | -               | -       | x                | -                     |
| 785          | Auszahlungen für Baumaßnahmen  | 107 918         | 119 547 | -9,7             | 67,40                 |
| 7851         | für Hochbaumaßnahmen   | 68 970          | 93 882  | -26,5            | 43,08                 |
| 7852         | für Tiefbaumaßnahmen   | 37 696          | 25 109  | 50,1             | 23,54                 |
| 7853         | für sonstige Baumaßnahmen  | 1 252           | 556     | 125,2            | 0,78                  |
| 7891         | Sonstige Investitionsauszahlungen  | 65              | 28      | 133,1            | 0,04                  |
| 79           | Auszahlungen aus Finanzierungstätigkeit  | 64 828          | 58 174  | 11,4             | 40,49                 |
| 7911         | Auszahlungen zur Tilgung von Anleihen  | -               | -       | x                | -                     |
| 792          | Tilgung von Krediten für Investitionen und Investitionsfördermaßnahmen               | 63 652          | 49 510  | 28,6             | 39,75                 |
| 7920         | beim Bund  | -               | -       | x                | -                     |
| 7921         | beim Land  | -               | -       | x                | -                     |
| 7922         | bei Gemeinden und Gemeindeverbänden  | -               | -       | x                | -                     |
| 7923         | bei Zweckverbänden und dgl.  | -               | -       | x                | -                     |
| 7924         | bei gesetzlichen Sozialversicherungen  | -               | -       | x                | -                     |
| 7925         | bei verbundenen Unternehmen, Beteiligungen und Sondervermögen                        | -               | -       | x                | -                     |
| 7926         | bei öffentlichen Sonderrechnungen  | -               | -       | x                | -                     |
| 7927         | bei Kreditinstituten   | 63 652          | 49 510  | 28,6             | 39,75                 |
| 7928         | beim sonstigen inländischen Bereich  | -               | -       | x                | -                     |
| 7929         | beim sonstigen ausländischen Bereich   | -               | -       | x                | -                     |
| 7941         | Tilgung sonstiger Wertpapiersschulden  | -               | -       | x                | -                     |
| 795          | Gewährung von Ausleihungen   | 1 176           | 8 664   | -86,4            | 0,73                  |
| 7950         | an Bund  | -               | -       | x                | -                     |
| 7951         | an Land  | -               | -       | x                | -                     |
| 7952         | an Gemeinden und Gemeindeverbände  | -               | 2 000   | x                | -                     |
| 7953         | an Zweckverbände und dgl.  | -               | -       | x                | -                     |
| 7954         | an gesetzliche Sozialversicherungen  | -               | -       | x                | -                     |
| 7955         | an verbundene Unternehmen, Beteiligungen und Sondervermögen                          | 266             | 4 562   | -94,2            | 0,17                  |
| 7956         | an öffentliche Sonderrechnungen  | 900             | 2 100   | -57,1            | 0,56                  |
| 7957         | an Kreditinstitute   | -               | -       | x                | -                     |
| 7958         | an sonstige inländische Bereiche   | 10              | 2       | 375,0            | 0,01                  |
| 7959         | an sonstige ausländische Bereiche  | -               | -       | x                | -                     |

## 1.8.3.3 Einzahlungen Land-

| Kto.-<br>Nr.                            | Produktklasse   | Zentrale<br>Verwaltung | Schule<br>und<br>Kultur | Soziales<br>und<br>Jugend |
|---|---|------------------------|-------------------------|---------------------------|
|   |   | 1                      | 2                       | 3                         |
| Art der Einzahlung - Landessystematik - |   | 1 000 EUR              |                         |                           |
| 6                                       | Einzahlungen  | 111 278                | 56 799                  | 1 319 664                 |
| 60                                      | Steuern und ähnliche Abgaben  | -                      | -                       | -                         |
| 601                                     | Realsteuern   | -                      | -                       | -                         |
| 6011                                    | Grundsteuer A   | -                      | -                       | -                         |
| 6012                                    | Grundsteuer B   | -                      | -                       | -                         |
| 6013                                    | Gewerbesteuer   | -                      | -                       | -                         |
| 602                                     | Gemeindeanteile an den Gemeinschaftssteuern   | -                      | -                       | -                         |
| 6021                                    | an der Einkommensteuer  | -                      | -                       | -                         |
| 6022                                    | an der Umsatzsteuer   | -                      | -                       | -                         |
| 603                                     | Sonstige Gemeindesteuern  | -                      | -                       | -                         |
| 6031                                    | Vergnügungssteuer   | -                      | -                       | -                         |
| 6032                                    | Hundesteuer   | -                      | -                       | -                         |
| 6033                                    | Jagdsteuer  | -                      | -                       | -                         |
| 6034                                    | Zweitwohnungsteuer  | -                      | -                       | -                         |
| 6035                                    | Bettensteuer  | -                      | -                       | -                         |
| 6039                                    | Sonstige örtliche Steuern   | -                      | -                       | -                         |
| 604                                     | Steuerähnliche Einzahlungen   | -                      | -                       | -                         |
| 6042                                    | Abgaben von Spielbanken   | -                      | -                       | -                         |
| 6049                                    | Sonstige steuerähnliche Einzahlungen  | -                      | -                       | -                         |
| 605                                     | Ausgleichsleistungen  | -                      | -                       | -                         |
| 6051                                    | Leistungen nach dem Familienleistungsgesetz   | -                      | -                       | -                         |
| 6052                                    | Leistungen des Landes aus der Umsetzung des SGB II  | -                      | -                       | -                         |
| 6053                                    | Leistungen des Landes aus dem Ausgleich von Sonderlasten bei der<br>Zusammenführung von Arbeitslosenhilfe und Sozialhilfe | -                      | -                       | -                         |
| 61                                      | Zuwendungen und allgemeine Umlagen  | 25 204                 | 11 918                  | 923 671                   |
| 6111                                    | Schlüsselzuweisungen und besondere Ergänzungszuweisungen vom<br>Land  | -                      | -                       | -                         |
| 6121                                    | Bedarfszuweisungen vom Land   | -                      | -                       | -                         |
| 613                                     | Sonstige allgemeine Zuweisungen   | -                      | -                       | -                         |
| 6130                                    | Sonstige allgemeine Zuweisungen vom Bund  | -                      | -                       | -                         |
| 6131                                    | Sonstige allgemeine Zuweisungen vom Land  | -                      | -                       | -                         |
| 6132                                    | von Gemeinden und Gemeindeverbänden   | -                      | -                       | -                         |
| 614                                     | Zuweisungen und Zuschüsse für laufende Zwecke   | 25 204                 | 11 918                  | 430 024                   |
| 6140                                    | vom Bund  | 16 838                 | 694                     | 1 289                     |
| 6141                                    | vom Land  | 7 975                  | 10 586                  | 427 373                   |
| 6142                                    | von Gemeinden und Gemeindeverbänden   | 10                     | 378                     | 179                       |
| 6143                                    | von Zweckverbänden und dgl.   | -                      | -                       | -                         |
| 6144                                    | von gesetzlichen Sozialversicherungen   | 199                    | 1                       | 103                       |
| 6145                                    | von verbundenen Unternehmen, Beteiligungen und Sondervermögen   | 23                     | 32                      | 95                        |
| 6146                                    | von sonstigen öffentlichen Sonderrechnungen   | 67                     | 17                      | 2                         |
| 6147                                    | von privaten Unternehmen  | 58                     | 10                      | 93                        |
| 6148                                    | von übrigen Bereichen   | 35                     | 200                     | 889                       |
| 6182                                    | Allgemeine Umlagen von Gemeinden  | -                      | -                       | -                         |
| 619                                     | Aufgabenbezogene Leistungsbeteiligungen   | -                      | -                       | 493 647                   |
| 6191                                    | Leistungsbeteiligung bei Leistungen für Unterkunft und Heizung<br>an Arbeitsuchende                                       | -                      | -                       | 186 305                   |
| 6192                                    | Leistungsbeteiligung beim Arbeitslosengeld II   | -                      | -                       | 263 402                   |
| 6193                                    | Leistungsbeteiligung bei der Eingliederung von Arbeitsuchenden  | -                      | -                       | 43 940                    |
| 62                                      | Sonstige Transfereinzahlungen   | 2                      | -                       | 53 488                    |
| 621                                     | Ersatz von sozialen Leistungen außerhalb von Einrichtungen und von<br>Eingliederungshilfen für behinderte Menschen        | -                      | -                       | 40 599                    |
| 6211                                    | Kostenbeiträge und Aufwendungsersatz; Kostenersatz  | -                      | -                       | 19 745                    |

## kreise nach Produktklassen

| Gesundheit<br>und<br>Sport | Gestaltung<br>der<br>Umwelt | Zentrale<br>Finanzdienst-<br>leistungen | Insgesamt | Produktklasse  |
|----------------------------|-----------------------------|---|-----------|--|
| 4                          | 5                           | 6                                       | 1 bis 6   |  |
| 1 000 EUR                  |                             |   |           | Art der Einzahlung - Landessystematik -                            |
| 17 734                     | 233 821                     | 1 459 325                               | 3 198 620 | Einzahlungen   |
| -                          | -                           | 46 011                                  | 46 011    | Steuern und ähnliche Abgaben                                       |
| -                          | -                           | -                                       | -         | Realsteuern  |
| -                          | -                           | -                                       | -         | Grundsteuer A  |
| -                          | -                           | -                                       | -         | Grundsteuer B  |
| -                          | -                           | -                                       | -         | Gewerbesteuer  |
| -                          | -                           | -                                       | -         | Gemeindeanteile an den Gemeinschaftssteuern                        |
| -                          | -                           | -                                       | -         | an der Einkommensteuer   |
| -                          | -                           | -                                       | -         | an der Umsatzsteuer  |
| -                          | -                           | -                                       | -         | Sonstige Gemeindesteuern   |
| -                          | -                           | -                                       | -         | Vergnügungssteuer  |
| -                          | -                           | -                                       | -         | Hundesteuer  |
| -                          | -                           | -                                       | -         | Jagdsteuer   |
| -                          | -                           | -                                       | -         | Zweitwohnungsteuer   |
| -                          | -                           | -                                       | -         | Bettensteuer   |
| -                          | -                           | -                                       | -         | Sonstige örtliche Steuern  |
| -                          | -                           | -                                       | -         | Steuerähnliche Einzahlungen  |
| -                          | -                           | -                                       | -         | Abgaben von Spielbanken  |
| -                          | -                           | -                                       | -         | Sonstige steuerähnliche Einzahlungen                               |
| -                          | -                           | 46 011                                  | 46 011    | Ausgleichsleistungen   |
| -                          | -                           | -                                       | -         | Leistungen nach dem Familienleistungsgesetz                        |
| -                          | -                           | 37 437                                  | 37 437    | Leistungen des Landes aus der Umsetzung des SGB II                 |
| -                          | -                           | -                                       | -         | Leistungen des Landes aus dem Ausgleich von Sonderlasten bei der   |
| -                          | -                           | 8 575                                   | 8 575     | Zusammenführung von Arbeitslosenhilfe und Sozialhilfe              |
| 9 025                      | 93 694                      | 1 315 268                               | 2 378 780 | Zuwendungen und allgemeine Umlagen                                 |
| -                          | -                           | 378 328                                 | 378 328   | Schlüsselzuweisungen und besondere Ergänzungszuweisungen vom       |
| -                          | -                           | -                                       | -         | Land   |
| -                          | -                           | -                                       | -         | Bedarfszuweisungen vom Land  |
| -                          | -                           | 217 175                                 | 217 175   | Sonstige allgemeine Zuweisungen                                    |
| -                          | -                           | -                                       | -         | Sonstige allgemeine Zuweisungen vom Bund                           |
| -                          | -                           | 217 175                                 | 217 175   | Sonstige allgemeine Zuweisungen vom Land                           |
| -                          | -                           | -                                       | -         | von Gemeinden und Gemeindeverbänden                                |
| 9 025                      | 93 694                      | -                                       | 569 865   | Zuweisungen und Zuschüsse für laufende Zwecke                      |
| 111                        | 4 446                       | -                                       | 23 378    | vom Bund   |
| 8 434                      | 78 764                      | -                                       | 533 132   | vom Land   |
| -                          | 559                         | -                                       | 1 126     | von Gemeinden und Gemeindeverbänden                                |
| -                          | 2                           | -                                       | 2         | von Zweckverbänden und dgl.  |
| 85                         | 12                          | -                                       | 400       | von gesetzlichen Sozialversicherungen                              |
| -                          | 1 447                       | -                                       | 1 597     | von verbundenen Unternehmen, Beteiligungen und Sondervermögen      |
| 128                        | 8 340                       | -                                       | 8 553     | von sonstigen öffentlichen Sonderrechnungen                        |
| 5                          | 88                          | -                                       | 254       | von privaten Unternehmen   |
| 263                        | 36                          | -                                       | 1 423     | von übrigen Bereichen  |
| -                          | -                           | 719 765                                 | 719 765   | Allgemeine Umlagen von Gemeinden                                   |
| -                          | -                           | -                                       | 493 647   | Aufgabenbezogene Leistungsbeteiligungen                            |
| -                          | -                           | -                                       | 186 305   | Leistungsbeteiligung bei Leistungen für Unterkunft und Heizung     |
| -                          | -                           | -                                       | 263 402   | an Arbeitsuchende  |
| -                          | -                           | -                                       | 43 940    | Leistungsbeteiligung beim Arbeitslosengeld II                      |
| -                          | -                           | -                                       | 53 615    | Leistungsbeteiligung bei der Eingliederung von Arbeitsuchenden     |
| -                          | -                           | 125                                     | 53 615    | Sonstige Transfereinzahlungen                                      |
| -                          | -                           | -                                       | 40 599    | Ersatz von sozialen Leistungen außerhalb von Einrichtungen und von |
| -                          | -                           | -                                       | 19 745    | Eingliederungshilfen für behinderte Menschen                       |
| -                          | -                           | -                                       | -         | Kostenbeiträge und Aufwendungsersatz; Kostenersatz                 |

## Noch 1.8.3.3 Einzahlungen Land-

| Kto.-<br>Nr.                            | Produktklasse   | Zentrale<br>Verwaltung | Schule<br>und<br>Kultur | Soziales<br>und<br>Jugend |
|---|---|------------------------|-------------------------|---------------------------|
|   |   | 1                      | 2                       | 3                         |
| Art der Einzahlung - Landessystematik - |   | 1 000 EUR              |                         |                           |
| 6212                                    | Übergeleitete Unterhaltsansprüche gegen bürgerlich-rechtliche Unterhaltsverpflichtete | -                      | -                       | 9 017                     |
| 6213                                    | Leistungen von Sozialleistungsträgern   | -                      | -                       | 7 752                     |
| 6214                                    | Sonstige Ersatzleistungen   | -                      | -                       | 52                        |
| 6215                                    | Rückzahlung gewährter Hilfen (Tilgung und Zinsen von Darlehen)                        | -                      | -                       | 4 033                     |
| 622                                     | Ersatz von sozialen Leistungen in Einrichtungen                                       | -                      | -                       | 12 872                    |
| 6221                                    | Kostenbeiträge und Aufwendungsersatz; Kostenersatz                                    | -                      | -                       | 8 227                     |
| 6222                                    | Übergeleitete Unterhaltsansprüche gegen bürgerlich-rechtliche Unterhaltsverpflichtete | -                      | -                       | 1                         |
| 6223                                    | Leistungen von Sozialleistungsträgern   | -                      | -                       | 2 203                     |
| 6224                                    | Sonstige Ersatzleistungen   | -                      | -                       | 121                       |
| 6225                                    | Rückzahlung gewährter Hilfen (Tilgung und Zinsen von Darlehen)                        | -                      | -                       | 2 319                     |
| 623                                     | Schuldendiensthilfen  | -                      | -                       | -                         |
| 6230                                    | vom Bund  | -                      | -                       | -                         |
| 6231                                    | vom Land  | -                      | -                       | -                         |
| 6232                                    | von Gemeinden und Gemeindeverbänden   | -                      | -                       | -                         |
| 6233                                    | von Zweckverbänden und dgl.   | -                      | -                       | -                         |
| 6234                                    | von gesetzlichen Sozialversicherungen   | -                      | -                       | -                         |
| 6235                                    | von verbundenen Unternehmen, Beteiligungen und Sondervermögen                         | -                      | -                       | -                         |
| 6236                                    | von sonstigen öffentlichen Sonderrechnungen   | -                      | -                       | -                         |
| 6237                                    | von privaten Unternehmen  | -                      | -                       | -                         |
| 6238                                    | von übrigen Bereichen   | -                      | -                       | -                         |
| 6291                                    | Andere sonstige Transfereinzahlungen  | 2                      | -                       | 17                        |
| 63                                      | Öffentlich-rechtliche Leistungsentgelte   | 46 009                 | 7 366                   | 224                       |
| 6311                                    | Verwaltungsgebühren   | 27 666                 | 66                      | 9                         |
| 6321                                    | Benutzungsgebühren und ähnliche Entgelte  | 18 342                 | 7 300                   | 215                       |
| 6361                                    | Zweckgebundene Abgaben  | -                      | -                       | -                         |
| 64                                      | Privatrechtliche Leistungsentgelte, Kostenerstattungen und Kostenumlagen              | 30 435                 | 8 558                   | 341 000                   |
| 6411                                    | Einzahlungen aus Mieten und Pachten   | 6 327                  | 738                     | 3 573                     |
| 6421                                    | Einzahlungen aus dem Verkauf von Vorräten   | 285                    | 47                      | 1                         |
| 6422                                    | Einz. aus dem Verkauf von geringwertigen Vermögensgegenständen                        | 6                      | 0                       | 10                        |
| 6461                                    | Sonstige privatrechtliche Leistungsentgelte   | 2 923                  | 2 988                   | 680                       |
| 648                                     | Einzahlungen aus Kostenerstattungen, Kostenumlagen                                    | 20 894                 | 4 785                   | 336 736                   |
| 6480                                    | vom Bund  | 22                     | 1 330                   | 70 320                    |
| 6481                                    | vom Land  | 5 809                  | 558                     | 232 025                   |
| 6482                                    | von Gemeinden und Gemeindeverbänden   | 4 748                  | 2 444                   | 11 350                    |
| 6483                                    | von Zweckverbänden und dgl.   | 185                    | -                       | -                         |
| 6484                                    | von gesetzlichen Sozialversicherungen   | 1 879                  | 45                      | 13 689                    |
| 6485                                    | von verbundenen Unternehmen, Sondervermögen und Beteiligungen                         | 5 237                  | 161                     | 8 083                     |
| 6486                                    | von sonstigen öffentlichen Sonderrechnungen   | 430                    | 8                       | 33                        |
| 6487                                    | von privaten Unternehmen  | 223                    | 16                      | 10                        |
| 6488                                    | von übrigen Bereichen   | 2 361                  | 224                     | 1 227                     |
| 65                                      | Sonstige Einzahlungen aus laufender Verwaltungstätigkeit                              | 3 675                  | 36                      | 129                       |
| 6511                                    | Konzessionsabgaben  | -                      | -                       | -                         |
| 6521                                    | Erstattungen von Steuern  | 44                     | 9                       | -                         |
| 656                                     | Besondere Einzahlungen  | 3 199                  | 7                       | 85                        |
| 6561                                    | Bußgelder   | 1 877                  | 5                       | 68                        |
| 6562                                    | Säumniszuschläge  | 1 322                  | 2                       | 16                        |
| 6563                                    | Einzahlungen aus der Inanspruchnahme von Gewährverträgen und Bürgschaften             | -                      | -                       | -                         |
| 6564                                    | Fehlbelegungsabgabe   | -                      | -                       | -                         |
| 6591                                    | Andere sonstige Einzahlungen aus laufender Verwaltungstätigkeit                       | 432                    | 21                      | 45                        |
| 66                                      | Zinsen und ähnliche Einzahlungen  | 200                    | 0                       | -                         |

## kreise nach Produktklassen

| Gesundheit und Sport | Gestaltung der Umwelt | Zentrale Finanzdienstleistungen | Insgesamt | Produktklasse   |
|----------------------|-----------------------|---------------------------------|-----------|---|
| 4                    | 5                     | 6                               | 1 bis 6   |   |
| 1 000 EUR            |                       |                                 |           | Art der Einzahlung - Landessystematik -   |
| -                    | -                     | -                               | 9 017     | Übergeleitete Unterhaltsansprüche gegen bürgerlich-rechtliche Unterhaltsverpflichtete |
| -                    | -                     | -                               | 7 752     | Leistungen von Sozialleistungsträgern   |
| -                    | -                     | -                               | 52        | Sonstige Ersatzleistungen   |
| -                    | -                     | -                               | 4 033     | Rückzahlung gewährter Hilfen (Tilgung und Zinsen von Darlehen)                        |
| -                    | -                     | -                               | 12 872    | Ersatz von sozialen Leistungen in Einrichtungen                                       |
| -                    | -                     | -                               | 8 227     | Kostenbeiträge und Aufwendungsersatz; Kostenersatz                                    |
| -                    | -                     | -                               | 1         | Übergeleitete Unterhaltsansprüche gegen bürgerlich-rechtliche Unterhaltsverpflichtete |
| -                    | -                     | -                               | 2 203     | Leistungen von Sozialleistungsträgern   |
| -                    | -                     | -                               | 121       | Sonstige Ersatzleistungen   |
| -                    | -                     | -                               | 2 319     | Rückzahlung gewährter Hilfen (Tilgung und Zinsen von Darlehen)                        |
| -                    | -                     | 125                             | 125       | Schuldendiensthilfen  |
| -                    | -                     | -                               | -         | vom Bund  |
| -                    | -                     | -                               | -         | vom Land  |
| -                    | -                     | 125                             | 125       | von Gemeinden und Gemeindeverbänden   |
| -                    | -                     | -                               | -         | von Zweckverbänden und dgl.   |
| -                    | -                     | -                               | -         | von gesetzlichen Sozialversicherungen   |
| -                    | -                     | -                               | -         | von verbundenen Unternehmen, Beteiligungen und Sondervermögen                         |
| -                    | -                     | -                               | -         | von sonstigen öffentlichen Sonderrechnungen   |
| -                    | -                     | -                               | -         | von privaten Unternehmen  |
| -                    | -                     | -                               | -         | von übrigen Bereichen   |
| -                    | -                     | -                               | 19        | Andere sonstige Transfereinzahlungen  |
| 1 198                | 70 497                | -                               | 125 294   | Öffentlich-rechtliche Leistungsentgelte   |
| 1 159                | 24 858                | -                               | 53 759    | Verwaltungsgebühren   |
| 39                   | 45 638                | -                               | 71 535    | Benutzungsgebühren und ähnliche Entgelte  |
| -                    | -                     | -                               | -         | Zweckgebundene Abgaben  |
| 3 837                | 13 865                | -                               | 397 694   | Privatrechtliche Leistungsentgelte, Kostenerstattungen und Kostenumlagen              |
| 183                  | 165                   | -                               | 10 986    | Einzahlungen aus Mieten und Pachten   |
| 0                    | 1 927                 | -                               | 2 260     | Einzahlungen aus dem Verkauf von Vorräten   |
| -                    | 12                    | -                               | 28        | Einz. aus dem Verkauf von geringwertigen Vermögensgegenständen                        |
| 246                  | 2 172                 | -                               | 9 009     | Sonstige privatrechtliche Leistungsentgelte   |
| 3 408                | 9 589                 | -                               | 375 411   | Einzahlungen aus Kostenerstattungen, Kostenumlagen                                    |
| 68                   | 59                    | -                               | 71 798    | vom Bund  |
| 2 909                | 2 241                 | -                               | 243 542   | vom Land  |
| 216                  | 1 019                 | -                               | 19 777    | von Gemeinden und Gemeindeverbänden   |
| -                    | 56                    | -                               | 241       | von Zweckverbänden und dgl.   |
| 193                  | 67                    | -                               | 15 873    | von gesetzlichen Sozialversicherungen   |
| -                    | 1 950                 | -                               | 15 430    | von verbundenen Unternehmen, Sondervermögen und Beteiligungen                         |
| -                    | 1 027                 | -                               | 1 498     | von sonstigen öffentlichen Sonderrechnungen   |
| 0                    | 1 339                 | -                               | 1 588     | von privaten Unternehmen  |
| 21                   | 1 832                 | -                               | 5 665     | von übrigen Bereichen   |
| 27                   | 476                   | 264                             | 4 607     | Sonstige Einzahlungen aus laufender Verwaltungstätigkeit                              |
| -                    | -                     | -                               | -         | Konzessionsabgaben  |
| -                    | 53                    | -                               | 105       | Erstattungen von Steuern  |
| -                    | 228                   | 263                             | 3 781     | Besondere Einzahlungen  |
| -                    | 228                   | -                               | 2 178     | Bußgelder   |
| -                    | 0                     | 263                             | 1 603     | Säumniszuschläge  |
| -                    | -                     | -                               | -         | Einzahlungen aus der Inanspruchnahme von Gewährverträgen und Bürgschaften             |
| -                    | -                     | -                               | -         | Fehlbelegungsabgabe   |
| 27                   | 195                   | 0                               | 720       | Andere sonstige Einzahlungen aus laufender Verwaltungstätigkeit                       |
| 3                    | 554                   | 1 333                           | 2 091     | Zinsen und ähnliche Einzahlungen  |

## Noch 1.8.3.3 Einzahlungen Land-

| Kto.-<br>Nr.                            | Produktklasse   | Zentrale<br>Verwaltung | Schule<br>und<br>Kultur | Soziales<br>und<br>Jugend |
|---|---|------------------------|-------------------------|---------------------------|
|   |   | 1                      | 2                       | 3                         |
| Art der Einzahlung - Landessystematik - |   | 1 000 EUR              |                         |                           |
| 661                                     | Zinseinzahlungen  | 0                      | 0                       | -                         |
| 6610                                    | vom Bund  | -                      | -                       | -                         |
| 6611                                    | vom Land  | -                      | -                       | -                         |
| 6612                                    | von Gemeinden und Gemeindeverbänden   | -                      | -                       | -                         |
| 6613                                    | von Zweckverbänden und dgl.   | -                      | -                       | -                         |
| 6614                                    | von gesetzlichen Sozialversicherungen   | -                      | -                       | -                         |
| 6615                                    | von verbundenen Unternehmen, Beteiligungen und Sondervermögen                             | -                      | -                       | -                         |
| 6616                                    | von öffentlichen Sonderrechnungen   | -                      | -                       | -                         |
| 6617                                    | von Kreditinstituten  | 0                      | 0                       | -                         |
| 6618                                    | vom sonstigen inländischen Bereich  | -                      | -                       | -                         |
| 6619                                    | vom sonstigen ausländischen Bereich   | -                      | -                       | -                         |
| 6651                                    | Einzahlungen von Gewinnanteilen aus verbundenen Unternehmen und Beteiligungen             | 198                    | -                       | -                         |
| 6691                                    | Sonstige Finanzeinzahlungen   | 2                      | -                       | -                         |
| 68                                      | Einzahlungen aus Investitionstätigkeit  | 5 740                  | 28 921                  | 906                       |
| 681                                     | Einzahlungen aus Zuwendungen für Investitionen und Investitionsfördermaßnahmen            | 4 524                  | 28 809                  | 905                       |
| 6810                                    | vom Bund  | 717                    | 369                     | -                         |
| 6811                                    | vom Land  | 3 533                  | 27 243                  | 905                       |
| 6812                                    | von Gemeinden und Gemeindeverbänden   | 240                    | 1 158                   | -                         |
| 6813                                    | von Zweckverbänden und dgl.   | -                      | -                       | -                         |
| 6814                                    | von gesetzlichen Sozialversicherungen   | -                      | -                       | -                         |
| 6815                                    | von verbundenen Unternehmen, Sondervermögen und Beteiligungen                             | 33                     | -                       | -                         |
| 6816                                    | von sonstigen öffentlichen Sonderrechnungen   | -                      | 4                       | -                         |
| 6817                                    | von privaten Unternehmen  | -                      | 9                       | -                         |
| 6818                                    | von übrigen Bereichen   | 1                      | 26                      | -                         |
| 6821                                    | Einzahlungen aus der Veräußerung von Grundstücken, Gebäuden und Infrastrukturvermögen     | 436                    | 1                       | -                         |
| 683                                     | Einzahlungen aus der Veräußerung von beweglichen oder immateriellen Vermögensgegenständen | 21                     | 7                       | 1                         |
| 6831                                    | von mehr als 1000 Euro ohne Umsatzsteuer  | 14                     | 3                       | 1                         |
| 6832                                    | von mehr als 150 bis 1000 Euro ohne Umsatzsteuer  | 7                      | 5                       | 0                         |
| 6833                                    | von beweglichen Vermögensgegenständen bis 150 Euro ohne Umsatzsteuer                      | 0                      | -                       | -                         |
| 6834                                    | von immateriellen Vermögensgegenständen   | -                      | -                       | -                         |
| 684                                     | Einzahlungen aus der Veräußerung von Finanzanlagen  | 425                    | -                       | -                         |
| 6842                                    | von börsennotierten Aktien  | -                      | -                       | -                         |
| 6843                                    | von nichtbörsennotierten Aktien   | -                      | -                       | -                         |
| 6844                                    | von sonstigen Anteilsrechten und Kapitaleinlagen Dritter                                  | 425                    | -                       | -                         |
| 6845                                    | von Investmentzertifikaten  | -                      | -                       | -                         |
| 6846                                    | von Kapitalmarktpapieren  | -                      | -                       | -                         |
| 6847                                    | von Geldmarktpapieren   | -                      | -                       | -                         |
| 6848                                    | von Finanzderivaten   | -                      | -                       | -                         |
| 6849                                    | Sonstige Finanzanlagen  | -                      | -                       | -                         |
| 6851                                    | Einzahlungen für Baumaßnahmen   | -                      | 99                      | 0                         |
| 6881                                    | Einzahlungen aus Beiträgen und ähnlichen Entgelten  | -                      | -                       | -                         |
| 6891                                    | Sonstige Investitionseinzahlungen   | 334                    | 5                       | -                         |
| 69                                      | Einzahlungen aus Finanzierungstätigkeit   | 12                     | -                       | 245                       |
| 6911                                    | Einzahlungen aus der Ausgabe von Anleihen   | -                      | -                       | -                         |
| 692                                     | Kreditaufnahmen für Investitionen und Investitionsfördermaßnahmen                         | -                      | -                       | -                         |
| 6920                                    | beim Bund   | -                      | -                       | -                         |
| 6921                                    | beim Land   | -                      | -                       | -                         |
| 6922                                    | bei Gemeinden und Gemeindeverbänden   | -                      | -                       | -                         |

## kreise nach Produktklassen

| Gesundheit<br>und<br>Sport | Gestaltung<br>der<br>Umwelt | Zentrale<br>Finanzdienst-<br>leistungen | Insgesamt | Produktklasse   |
|----------------------------|-----------------------------|---|-----------|---|
| 4                          | 5                           | 6                                       | 1 bis 6   |   |
| 1 000 EUR                  |                             |   |           | Art der Einzahlung - Landessystematik -   |
| -                          | 3                           | 1 333                                   | 1 337     | Zinseinzahlungen  |
| -                          | -                           | -                                       | -         | vom Bund  |
| -                          | -                           | -                                       | -         | vom Land  |
| -                          | -                           | -                                       | -         | von Gemeinden und Gemeindeverbänden   |
| -                          | -                           | -                                       | -         | von Zweckverbänden und dgl.   |
| -                          | -                           | -                                       | -         | von gesetzlichen Sozialversicherungen   |
| -                          | -                           | 160                                     | 160       | von verbundenen Unternehmen, Beteiligungen und Sondervermögen                             |
| -                          | -                           | -                                       | -         | von öffentlichen Sonderrechnungen   |
| -                          | 3                           | 1 171                                   | 1 175     | von Kreditinstituten  |
| -                          | -                           | 1                                       | 1         | vom sonstigen inländischen Bereich  |
| -                          | -                           | -                                       | -         | vom sonstigen ausländischen Bereich   |
| -                          | 547                         | -                                       | 745       | Einzahlungen von Gewinnanteilen aus verbundenen Unternehmen und Beteiligungen             |
| 3                          | 3                           | 0                                       | 9         | Sonstige Finanzeinzahlungen   |
| 3 644                      | 54 678                      | 40 000                                  | 133 889   | Einzahlungen aus Investitionstätigkeit  |
|                            |                             |   |           | Einzahlungen aus Zuwendungen für Investitionen und Investitionsfördermaßnahmen            |
| 3 644                      | 54 574                      | 40 000                                  | 132 456   | vom Bund  |
| 453                        | 4 817                       | -                                       | 6 355     | vom Land  |
| 3 084                      | 48 716                      | 40 000                                  | 123 481   | von Gemeinden und Gemeindeverbänden   |
| -                          | 789                         | -                                       | 2 187     | von Zweckverbänden und dgl.   |
| -                          | 22                          | -                                       | 22        | von gesetzlichen Sozialversicherungen   |
| -                          | -                           | -                                       | -         | von verbundenen Unternehmen, Sondervermögen und Beteiligungen                             |
| 107                        | 87                          | -                                       | 199       | von sonstigen öffentlichen Sonderrechnungen   |
| 0                          | 142                         | -                                       | 152       | von privaten Unternehmen  |
| -                          | -                           | -                                       | 27        | von übrigen Bereichen   |
| -                          | 7                           | -                                       | 444       | Einzahlungen aus der Veräußerung von Grundstücken, Gebäuden und Infrastrukturvermögen     |
|                            |                             |   |           | Einzahlungen aus der Veräußerung von beweglichen oder immateriellen Vermögensgegenständen |
| -                          | 65                          | -                                       | 94        | von mehr als 1000 Euro ohne Umsatzsteuer  |
| -                          | 65                          | -                                       | 82        | von mehr als 150 bis 1000 Euro ohne Umsatzsteuer  |
| -                          | -                           | -                                       | 12        | von beweglichen Vermögensgegenständen bis 150 Euro ohne Umsatzsteuer                      |
| -                          | -                           | -                                       | 0         | von immateriellen Vermögensgegenständen   |
| -                          | 29                          | -                                       | 454       | Einzahlungen aus der Veräußerung von Finanzanlagen  |
| -                          | -                           | -                                       | -         | von börsennotierten Aktien  |
| -                          | -                           | -                                       | -         | von nichtbörsennotierten Aktien   |
| -                          | 29                          | -                                       | 454       | von sonstigen Anteilsrechten und Kapitaleinlagen Dritter                                  |
| -                          | -                           | -                                       | -         | von Investmentzertifikaten  |
| -                          | -                           | -                                       | -         | von Kapitalmarktpapieren  |
| -                          | -                           | -                                       | -         | von Geldmarktpapieren   |
| -                          | -                           | -                                       | -         | von Finanzderivaten   |
| -                          | -                           | -                                       | -         | Sonstige Finanzanlagen  |
| -                          | 1                           | -                                       | 100       | Einzahlungen für Baumaßnahmen   |
| -                          | -                           | -                                       | -         | Einzahlungen aus Beiträgen und ähnlichen Entgelten  |
| -                          | 2                           | -                                       | 341       | Sonstige Investitionseinzahlungen   |
| -                          | 58                          | 56 324                                  | 56 639    | Einzahlungen aus Finanzierungstätigkeit   |
| -                          | -                           | -                                       | -         | Einzahlungen aus der Ausgabe von Anleihen   |
| -                          | -                           | 56 294                                  | 56 294    | Kreditaufnahmen für Investitionen und Investitionsfördermaßnahmen                         |
| -                          | -                           | -                                       | -         | beim Bund   |
| -                          | -                           | -                                       | -         | beim Land   |
| -                          | -                           | -                                       | -         | bei Gemeinden und Gemeindeverbänden   |

## Noch 1.8.3.3 Einzahlungen Land-

| Kto.-<br>Nr.                            | Produktklasse   | Zentrale<br>Verwaltung | Schule<br>und<br>Kultur | Soziales<br>und<br>Jugend |
|---|---|------------------------|-------------------------|---------------------------|
|   |   | 1                      | 2                       | 3                         |
| Art der Einzahlung - Landessystematik - |   | 1 000 EUR              |                         |                           |
| 6923                                    | bei Zweckverbänden und dgl.                                   | -                      | -                       | -                         |
| 6924                                    | bei gesetzlichen Sozialversicherungen                         | -                      | -                       | -                         |
| 6925                                    | bei verbundenen Unternehmen, Beteiligungen und Sondervermögen | -                      | -                       | -                         |
| 6926                                    | bei öffentlichen Sonderrechnungen                             | -                      | -                       | -                         |
| 6927                                    | bei Kreditinstituten  | -                      | -                       | -                         |
| 6928                                    | beim sonstigen inländischen Bereich                           | -                      | -                       | -                         |
| 6929                                    | beim sonstigen ausländischen Bereich                          | -                      | -                       | -                         |
| 6941                                    | Sonstige Wertpapiersschulden                                  | -                      | -                       | -                         |
| 695                                     | Rückflüsse von Ausleihungen                                   | 12                     | -                       | 245                       |
| 6950                                    | an Bund   | -                      | -                       | -                         |
| 6951                                    | an Land   | -                      | -                       | -                         |
| 6952                                    | an Gemeinden und Gemeindeverbände                             | -                      | -                       | -                         |
| 6953                                    | an Zweckverbänden und dgl.                                    | -                      | -                       | -                         |
| 6954                                    | an gesetzliche Sozialversicherungen                           | -                      | -                       | -                         |
| 6955                                    | an verbundenen Unternehmen, Beteiligungen und Sondervermögen  | 7                      | -                       | 245                       |
| 6956                                    | an öffentlichen Sonderrechnungen                              | -                      | -                       | -                         |
| 6957                                    | an Kreditinstitute  | -                      | -                       | -                         |
| 6958                                    | an sonstige inländische Bereiche                              | 5                      | -                       | -                         |
| 6959                                    | an sonstige ausländische Bereiche                             | -                      | -                       | -                         |



## kreise nach Produktklassen

| Gesundheit<br>und<br>Sport | Gestaltung<br>der<br>Umwelt | Zentrale<br>Finanzdienst-<br>leistungen | Insgesamt | Produktklasse   |
|----------------------------|-----------------------------|---|-----------|---|
| 4                          | 5                           | 6                                       | 1 bis 6   |   |
| 1 000 EUR                  |                             |   |           | Art der Einzahlung - Landessystematik -                       |
| -                          | -                           | -                                       | -         | bei Zweckverbänden und dgl.                                   |
| -                          | -                           | -                                       | -         | bei gesetzlichen Sozialversicherungen                         |
| -                          | -                           | -                                       | -         | bei verbundenen Unternehmen, Beteiligungen und Sondervermögen |
| -                          | -                           | -                                       | -         | bei öffentlichen Sonderrechnungen                             |
| -                          | -                           | 56 294                                  | 56 294    | bei Kreditinstituten  |
| -                          | -                           | -                                       | -         | beim sonstigen inländischen Bereich                           |
| -                          | -                           | -                                       | -         | beim sonstigen ausländischen Bereich                          |
| -                          | -                           | -                                       | -         | Sonstige Wertpapiersschulden                                  |
| -                          | 58                          | 30                                      | 345       | Rückflüsse von Ausleihungen                                   |
| -                          | -                           | -                                       | -         | an Bund   |
| -                          | -                           | -                                       | -         | an Land   |
| -                          | 58                          | 30                                      | 88        | an Gemeinden und Gemeindeverbände                             |
| -                          | -                           | -                                       | -         | an Zweckverbänden und dgl.                                    |
| -                          | -                           | -                                       | -         | an gesetzliche Sozialversicherungen                           |
| -                          | -                           | -                                       | 252       | an verbundenen Unternehmen, Beteiligungen und Sondervermögen  |
| -                          | -                           | -                                       | -         | an öffentlichen Sonderrechnungen                              |
| -                          | -                           | -                                       | -         | an Kreditinstitute  |
| -                          | -                           | -                                       | 5         | an sonstige inländische Bereiche                              |
| -                          | -                           | -                                       | -         | an sonstige ausländische Bereiche                             |

## 1.8.3.4 Auszahlungen Land-

| Kto.-<br>Nr. | Produktklasse  | Zentrale<br>Verwaltung | Schule<br>und<br>Kultur | Soziales<br>und<br>Jugend |
|--------------|--|------------------------|-------------------------|---------------------------|
|              |  | 1                      | 2                       | 3                         |
|              |  | 1 000 EUR              |                         |                           |
|              | Art der Auszahlung - Landssystematik -                                       |                        |                         |                           |
| 7            | Auszahlungen   | 421 410                | 347 379                 | 2 048 255                 |
| 70           | Personalauszahlungen   | 258 019                | 72 082                  | 161 645                   |
| 701          | Dienstauszahlungen und dgl.  | 190 881                | 59 196                  | 127 382                   |
| 7011         | an Beamte  | 26 848                 | 630                     | 9 563                     |
| 7012         | an Arbeitnehmer  | 163 419                | 52 857                  | 117 531                   |
| 7019         | an sonstige Beschäftigte   | 615                    | 5 708                   | 288                       |
| 702          | Beiträge zu Versorgungskassen  | 32 331                 | 2 443                   | 11 114                    |
| 7021         | für Beamte   | 26 028                 | 420                     | 6 526                     |
| 7022         | für Arbeitnehmer   | 6 301                  | 2 022                   | 4 588                     |
| 7029         | für sonstige Beschäftigte  | 1                      | 1                       | 0                         |
| 703          | Beiträge zur gesetzlichen Sozialversicherung aus Dienstauszahlungen und dgl. | 33 133                 | 10 350                  | 22 505                    |
| 7031         | für Beamte   | 3                      | -                       | -                         |
| 7032         | für Arbeitnehmer   | 33 112                 | 10 196                  | 22 497                    |
| 7039         | für sonstige Beschäftigte  | 18                     | 154                     | 7                         |
| 7041         | Beihilfen, Unterstützungsleistungen für Beschäftigte                         | 1 674                  | 94                      | 644                       |
| 71           | Versorgungsauszahlungen  | -                      | -                       | -                         |
| 711          | Versorgungsauszahlungen  | -                      | -                       | -                         |
| 7111         | an Beamte  | -                      | -                       | -                         |
| 7112         | an Arbeitnehmer  | -                      | -                       | -                         |
| 7119         | an sonstige Beschäftigte   | -                      | -                       | -                         |
| 713          | Beiträge zur gesetzlichen Sozialversicherung aus Versorgungsauszahlungen     | -                      | -                       | -                         |
| 7131         | an Beamte  | -                      | -                       | -                         |
| 7132         | an Arbeitnehmer  | -                      | -                       | -                         |
| 7139         | an sonstige Beschäftigte   | -                      | -                       | -                         |
| 7141         | Beihilfen, Unterstützungsleistungen für Versorgungsempfänger                 | -                      | -                       | -                         |
| 72           | Auszahlungen für Sach- und Dienstleistungen                                  | 87 800                 | 80 999                  | 32 666                    |
| 7211         | Unterhaltung der Grundstücke und baulichen Anlagen                           | 11 585                 | 22 992                  | 1 281                     |
| 7221         | Unterhaltung des sonstigen unbeweglichen Vermögens                           | 250                    | 77                      | -                         |
| 723          | Auszahlungen für Mieten und Pachten  | 13 895                 | 3 092                   | 15 060                    |
| 7231         | Auszahlungen für Mieten und Pachten  | 10 729                 | 2 969                   | 14 931                    |
| 7232         | Auszahlungen für Leasing   | 3 166                  | 123                     | 129                       |
| 7241         | Bewirtschaftung der Grundstücke und baulichen Anlagen                        | 30 889                 | 43 339                  | 7 422                     |
| 725          | Unterhaltung des beweglichen Vermögens                                       | 15 447                 | 3 457                   | 1 641                     |
| 7251         | Haltung von Fahrzeugen   | 2 438                  | 91                      | 129                       |
| 7252         | Erwerb geringwertiger Vermögensgegenstände                                   | 690                    | 1 505                   | 582                       |
| 7255         | Unterhaltung des sonstigen beweglichen Vermögens                             | 12 319                 | 1 861                   | 930                       |
| 7261         | Besondere zahlungswirksame Aufwendungen für Beschäftigte                     | 2 841                  | 89                      | 321                       |
| 7271         | Besondere Verwaltungs- und Betriebsauszahlungen                              | 2 899                  | 4 516                   | 467                       |
| 7281         | Auszahlungen für den Erwerb von Vorräten                                     | 682                    | 34                      | 20                        |
| 7291         | Auszahlungen für sonstige Dienstleistungen                                   | 9 312                  | 3 403                   | 6 453                     |
| 73           | Transferauszahlungen   | 3 091                  | 15 738                  | 1 199 151                 |
| 731          | Zuwendungen für laufende Zwecke  | 3 016                  | 15 738                  | 489 051                   |
| 7310         | an den Bund  | 16                     | 102                     | 109                       |
| 7311         | an das Land  | 15                     | 57                      | 1 970                     |
| 7312         | an Gemeinden und Gemeindeverbände  | 616                    | 2 292                   | 305 455                   |
| 7313         | an Zweckverbände und dgl.  | 72                     | 1 917                   | -                         |
| 7314         | an gesetzliche Sozialversicherungen  | -                      | -                       | 10                        |
| 7315         | an verbundene Unternehmen, Sondervermögen und Beteiligungen                  | 218                    | 8 094                   | 18 861                    |
| 7316         | an sonstige öffentliche Sonderrechnungen                                     | 73                     | 390                     | 12 473                    |
| 7317         | an private Unternehmen   | 265                    | 410                     | 12 020                    |
| 7318         | an übrige Bereiche   | 1 741                  | 2 475                   | 138 153                   |
| 732          | Schuldendiensthilfen   | 75                     | -                       | -                         |

## kreise nach Produktklassen

| Gesundheit<br>und<br>Sport | Gestaltung<br>der<br>Umwelt | Zentrale<br>Finanzdienst-<br>leistungen | Insgesamt | Produktklasse   |
|----------------------------|-----------------------------|---|-----------|---|
| 4                          | 5                           | 6                                       | 1 bis 6   |   |
| 1 000 EUR                  |                             |   |           | Art der Auszahlung - Landessystematik -   |
| 38 474                     | 395 413                     | 74 095                                  | 3 325 027 | Auszahlungen  |
| 28 339                     | 82 668                      | -                                       | 602 753   | Personalauszahlungen  |
| 22 921                     | 64 978                      | -                                       | 465 358   | Dienstauszahlungen und dgl.   |
| 650                        | 5 459                       | -                                       | 43 149    | an Beamte   |
| 21 906                     | 59 442                      | -                                       | 415 156   | an Arbeitnehmer   |
| 365                        | 77                          | -                                       | 7 053     | an sonstige Beschäftigte  |
| 1 297                      | 6 003                       | -                                       | 53 187    | Beiträge zu Versorgungskassen   |
| 440                        | 3 710                       | -                                       | 37 124    | für Beamte  |
| 857                        | 2 293                       | -                                       | 16 061    | für Arbeitnehmer  |
| 0                          | -                           | -                                       | 2         | für sonstige Beschäftigte   |
| 4 066                      | 11 356                      | -                                       | 81 411    | Beiträge zur gesetzlichen Sozialversicherung aus Dienstauszahlungen<br>und dgl. |
| -                          | -                           | -                                       | 3         | für Beamte  |
| 4 063                      | 11 346                      | -                                       | 81 215    | für Arbeitnehmer  |
| 4                          | 10                          | -                                       | 192       | für sonstige Beschäftigte   |
| 55                         | 330                         | -                                       | 2 797     | Beihilfen, Unterstützungsleistungen für Beschäftigte                            |
| -                          | -                           | -                                       | -         | Versorgungsauszahlungen   |
| -                          | -                           | -                                       | -         | Versorgungsauszahlungen   |
| -                          | -                           | -                                       | -         | an Beamte   |
| -                          | -                           | -                                       | -         | an Arbeitnehmer   |
| -                          | -                           | -                                       | -         | an sonstige Beschäftigte  |
| -                          | -                           | -                                       | -         | Beiträge zur gesetzlichen Sozialversicherung aus Versorgungsauszahlungen        |
| -                          | -                           | -                                       | -         | an Beamte   |
| -                          | -                           | -                                       | -         | an Arbeitnehmer   |
| -                          | -                           | -                                       | -         | an sonstige Beschäftigte  |
| -                          | -                           | -                                       | -         | Beihilfen, Unterstützungsleistungen für Versorgungsempfänger                    |
| 3 153                      | 62 877                      | -                                       | 267 495   | Auszahlungen für Sach- und Dienstleistungen                                     |
| 488                        | 199                         | -                                       | 36 544    | Unterhaltung der Grundstücke und baulichen Anlagen                              |
| -                          | 14 538                      | -                                       | 14 865    | Unterhaltung des sonstigen unbeweglichen Vermögens                              |
| 174                        | 889                         | -                                       | 33 110    | Auszahlungen für Mieten und Pachten   |
| 154                        | 461                         | -                                       | 29 245    | Auszahlungen für Mieten und Pachten   |
| 20                         | 427                         | -                                       | 3 865     | Auszahlungen für Leasing  |
| 1 294                      | 659                         | -                                       | 83 603    | Bewirtschaftung der Grundstücke und baulichen Anlagen                           |
| 206                        | 2 513                       | -                                       | 23 264    | Unterhaltung des beweglichen Vermögens  |
| 29                         | 1 867                       | -                                       | 4 554     | Haltung von Fahrzeugen  |
| 49                         | 51                          | -                                       | 2 876     | Erwerb geringwertiger Vermögensgegenstände                                      |
| 128                        | 595                         | -                                       | 15 834    | Unterhaltung des sonstigen beweglichen Vermögens                                |
| 74                         | 353                         | -                                       | 3 679     | Besondere zahlungswirksame Aufwendungen für Beschäftigte                        |
| 398                        | 11 348                      | -                                       | 19 628    | Besondere Verwaltungs- und Betriebsauszahlungen                                 |
| 92                         | 30                          | -                                       | 857       | Auszahlungen für den Erwerb von Vorräten  |
| 427                        | 32 349                      | -                                       | 51 945    | Auszahlungen für sonstige Dienstleistungen                                      |
| 3 903                      | 146 808                     | -                                       | 1 368 692 | Transferauszahlungen  |
| 3 903                      | 146 808                     | -                                       | 658 516   | Zuwendungen für laufende Zwecke   |
| -                          | 1                           | -                                       | 228       | an den Bund   |
| 4                          | 967                         | -                                       | 3 013     | an das Land   |
| 15                         | 6 097                       | -                                       | 314 477   | an Gemeinden und Gemeindeverbände   |
| 0                          | 1 809                       | -                                       | 3 799     | an Zweckverbände und dgl.   |
| -                          | -                           | -                                       | 10        | an gesetzliche Sozialversicherungen   |
| -                          | 102 625                     | -                                       | 129 798   | an verbundene Unternehmen, Sondervermögen und Beteiligungen                     |
| -                          | 1 144                       | -                                       | 14 081    | an sonstige öffentliche Sonderrechnungen  |
| 30                         | 33 523                      | -                                       | 46 248    | an private Unternehmen  |
| 3 854                      | 641                         | -                                       | 146 864   | an übrige Bereiche  |
| -                          | -                           | -                                       | 75        | Schuldendiensthilfen  |

## Noch 1.8.3.4 Auszahlungen Land-

| Kto.-<br>Nr.                            | Produktklasse  | Zentrale<br>Verwaltung | Schule<br>und<br>Kultur | Soziales<br>und<br>Jugend |
|---|--|------------------------|-------------------------|---------------------------|
|   |  | 1                      | 2                       | 3                         |
| Art der Auszahlung - Landessystematik - |  | 1 000 EUR              |                         |                           |
| 7320                                    | an den Bund  | -                      | -                       | -                         |
| 7321                                    | an das Land  | -                      | -                       | -                         |
| 7322                                    | an Gemeinden und Gemeindeverbände  | 75                     | -                       | -                         |
| 7323                                    | an Zweckverbände und dgl.  | -                      | -                       | -                         |
| 7324                                    | an gesetzliche Sozialversicherungen  | -                      | -                       | -                         |
| 7325                                    | an verbundene Unternehmen, Sondervermögen und Beteiligungen                      | -                      | -                       | -                         |
| 7326                                    | an sonstige öffentliche Sonderrechnungen   | -                      | -                       | -                         |
| 7327                                    | an private Unternehmen   | -                      | -                       | -                         |
| 7328                                    | an übrige Bereiche   | -                      | -                       | -                         |
| 733                                     | Sozialtransferauszahlungen   | -                      | -                       | 710 080                   |
| 7331                                    | Soziale Leistungen an natürliche Personen außerhalb von Einrichtungen            | -                      | -                       | 247 795                   |
| 7332                                    | Soziale Leistungen an natürliche Personen in Einrichtungen                       | -                      | -                       | 282 406                   |
| 7333                                    | Leistungen für Unterkunft und Heizung an Arbeitsuchende                          | -                      | -                       | 28 310                    |
| 7334                                    | Leistungen zur Eingliederung von Arbeitsuchenden, Betreuung und Beratung         | -                      | -                       | 331                       |
| 7335                                    | Einmalige Leistungen an Arbeitsuchende   | -                      | -                       | 372                       |
| 7336                                    | Arbeitslosengeld II und Sozialgeld   | -                      | -                       | 58 688                    |
| 7337                                    | Leistungen zur Eingliederung von Arbeitsuchenden                                 | -                      | -                       | 9 647                     |
| 7338                                    | Mehraufwandsentschädigung an erwerbsfähige Hilfsbedürftige                       | -                      | -                       | 14                        |
| 7339                                    | Sonstige soziale Leistungen  | -                      | -                       | 82 518                    |
| 734                                     | Steuerbeteiligungen  | -                      | -                       | -                         |
| 7341                                    | Gewerbesteuerumlage  | -                      | -                       | -                         |
| 7342                                    | Finanzierungsbeteiligung Fonds Deutsche Einheit                                  | -                      | -                       | -                         |
| 735                                     | Allgemeine Zuweisungen   | -                      | -                       | -                         |
| 7351                                    | an das Land  | -                      | -                       | -                         |
| 7352                                    | an Gemeinden und Gemeindeverbände  | -                      | -                       | -                         |
| 7353                                    | an Zweckverbände und dgl.  | -                      | -                       | -                         |
| 7354                                    | Allgemeine Zuweisungen an gesetzliche Sozialversicherungen                       | -                      | -                       | -                         |
| 737                                     | Allgemeine Umlagen   | -                      | -                       | -                         |
| 7371                                    | an das Land  | -                      | -                       | -                         |
| 7372                                    | an Landkreise  | -                      | -                       | -                         |
| 7373                                    | an Zweckverbände und dgl.  | -                      | -                       | -                         |
| 7374                                    | an Verbandsgemeinden   | -                      | -                       | -                         |
| 7375                                    | Sonstige Allgemeine Umlagen an Gemeinden und Gemeindeverbände                    | -                      | -                       | -                         |
| 7391                                    | Sonstige Transferauszahlungen  | -                      | -                       | 20                        |
| 74                                      | Sonstige Auszahlungen aus laufender Verwaltungstätigkeit                         | 46 368                 | 102 738                 | 653 523                   |
| 7411                                    | Sonstige Personal- und Versorgungsauszahlungen                                   | 1 985                  | 245                     | 461                       |
| 742                                     | Auszahlungen für die Inanspruchnahme von Rechten und Diensten                    | 5 719                  | 86 040                  | 470                       |
| 7421                                    | Auszahlungen für ehrenamtliche und sonstige Tätigkeit                            | 2 967                  | 10                      | 176                       |
| 7429                                    | Sonst. Auszahlungen für die Inanspruchnahme von Rechten und Diensten             | 2 752                  | 86 029                  | 294                       |
| 7431                                    | Geschäftsauszahlungen  | 16 475                 | 2 161                   | 1 096                     |
| 7441                                    | Steuern, Versicherungen, Schadensfälle   | 13 263                 | 2 819                   | 162                       |
| 745                                     | Erstattungen für die Auszahlungen von Dritten aus laufender Verwaltungstätigkeit | 8 380                  | 11 462                  | 136 010                   |
| 7450                                    | an den Bund  | 828                    | 4                       | 887                       |
| 7451                                    | an das Land  | 754                    | -                       | 8 166                     |
| 7452                                    | an Gemeinden und Gemeindeverbände  | 1 420                  | 9 236                   | 51 529                    |
| 7453                                    | an Zweckverbände und dgl.  | -                      | 6                       | -                         |
| 7454                                    | an gesetzliche Sozialversicherungen  | 1                      | -                       | 17 002                    |
| 7455                                    | an verbundene Unternehmen, Sondervermögen und Beteiligungen                      | 2 719                  | 422                     | 50 916                    |
| 7456                                    | an sonstige öffentliche Sonderrechnungen   | 33                     | 511                     | 3 676                     |
| 7457                                    | an private Unternehmen   | 289                    | 421                     | 42                        |
| 7458                                    | an übrige Bereiche   | 2 338                  | 861                     | 3 792                     |

## kreise nach Produktklassen

| Gesundheit<br>und<br>Sport | Gestaltung<br>der<br>Umwelt | Zentrale<br>Finanzdienst-<br>leistungen | Insgesamt | Produktklasse   |
|----------------------------|-----------------------------|---|-----------|---|
| 4                          | 5                           | 6                                       | 1 bis 6   |   |
| 1 000 EUR                  |                             |   |           | Art der Auszahlung - Landessystematik -                               |
| -                          | -                           | -                                       | -         | an den Bund   |
| -                          | -                           | -                                       | -         | an das Land   |
| -                          | -                           | -                                       | 75        | an Gemeinden und Gemeindeverbände                                     |
| -                          | -                           | -                                       | -         | an Zweckverbände und dgl.   |
| -                          | -                           | -                                       | -         | an gesetzliche Sozialversicherungen                                   |
| -                          | -                           | -                                       | -         | an verbundene Unternehmen, Sondervermögen und Beteiligungen           |
| -                          | -                           | -                                       | -         | an sonstige öffentliche Sonderrechnungen                              |
| -                          | -                           | -                                       | -         | an private Unternehmen  |
| -                          | -                           | -                                       | -         | an übrige Bereiche  |
| -                          | -                           | -                                       | 710 080   | Sozialtransferauszahlungen  |
| -                          | -                           | -                                       | 247 795   | Soziale Leistungen an natürliche Personen außerhalb von Einrichtungen |
| -                          | -                           | -                                       | 282 406   | Soziale Leistungen an natürliche Personen in Einrichtungen            |
| -                          | -                           | -                                       | 28 310    | Leistungen für Unterkunft und Heizung an Arbeitsuchende               |
| -                          | -                           | -                                       | -         | Leistungen zur Eingliederung von Arbeitsuchenden, Betreuung und       |
| -                          | -                           | -                                       | 331       | Beratung  |
| -                          | -                           | -                                       | 372       | Einmalige Leistungen an Arbeitsuchende                                |
| -                          | -                           | -                                       | 58 688    | Arbeitslosengeld II und Sozialgeld                                    |
| -                          | -                           | -                                       | 9 647     | Leistungen zur Eingliederung von Arbeitsuchenden                      |
| -                          | -                           | -                                       | 14        | Mehraufwandsentschädigung an erwerbsfähige Hilfsbedürftige            |
| -                          | -                           | -                                       | 82 518    | Sonstige soziale Leistungen   |
| -                          | -                           | -                                       | -         | Steuerbeteiligungen   |
| -                          | -                           | -                                       | -         | Gewerbsteuerumlage  |
| -                          | -                           | -                                       | -         | Finanzierungsbeteiligung Fonds Deutsche Einheit                       |
| -                          | -                           | -                                       | -         | Allgemeine Zuweisungen  |
| -                          | -                           | -                                       | -         | an das Land   |
| -                          | -                           | -                                       | -         | an Gemeinden und Gemeindeverbände                                     |
| -                          | -                           | -                                       | -         | an Zweckverbände und dgl.   |
| -                          | -                           | -                                       | -         | Allgemeine Zuweisungen an gesetzliche Sozialversicherungen            |
| -                          | -                           | -                                       | -         | Allgemeine Umlagen  |
| -                          | -                           | -                                       | -         | an das Land   |
| -                          | -                           | -                                       | -         | an Landkreise   |
| -                          | -                           | -                                       | -         | an Zweckverbände und dgl.   |
| -                          | -                           | -                                       | -         | an Verbandsgemeinden  |
| -                          | -                           | -                                       | -         | Sonstige Allgemeine Umlagen an Gemeinden und Gemeindeverbände         |
| -                          | -                           | -                                       | 20        | Sonstige Transferauszahlungen   |
| 899                        | 36 429                      | 12                                      | 839 968   | Sonstige Auszahlungen aus laufender Verwaltungstätigkeit              |
| 103                        | 166                         | -                                       | 2 960     | Sonstige Personal- und Versorgungsauszahlungen                        |
| 95                         | 1 371                       | -                                       | 93 694    | Auszahlungen für die Inanspruchnahme von Rechten und Diensten         |
| 25                         | 52                          | -                                       | 3 231     | Auszahlungen für ehrenamtliche und sonstige Tätigkeit                 |
| 70                         | 1 319                       | -                                       | 90 463    | Sonst. Auszahlungen für die Inanspruchnahme von Rechten und Diensten  |
| 217                        | 9 571                       | -                                       | 29 519    | Geschäftsauszahlungen   |
| 60                         | 145                         | 12                                      | 16 461    | Steuern, Versicherungen, Schadensfälle                                |
| -                          | -                           | -                                       | -         | Erstattungen für die Auszahlungen von Dritten aus laufender           |
| 424                        | 25 168                      | -                                       | 181 445   | Verwaltungstätigkeit  |
| -                          | 3                           | -                                       | 1 722     | an den Bund   |
| 112                        | 3 823                       | -                                       | 12 854    | an das Land   |
| 306                        | 233                         | -                                       | 62 723    | an Gemeinden und Gemeindeverbände                                     |
| -                          | 127                         | -                                       | 133       | an Zweckverbände und dgl.   |
| -                          | -                           | -                                       | 17 003    | an gesetzliche Sozialversicherungen                                   |
| -                          | 19 599                      | -                                       | 73 657    | an verbundene Unternehmen, Sondervermögen und Beteiligungen           |
| -                          | 240                         | -                                       | 4 460     | an sonstige öffentliche Sonderrechnungen                              |
| 1                          | 1 109                       | -                                       | 1 862     | an private Unternehmen  |
| 6                          | 33                          | -                                       | 7 031     | an übrige Bereiche  |

## Noch 1.8.3.4 Auszahlungen Land-

| Kto.-<br>Nr.                            | Produktklasse  | Zentrale<br>Verwaltung | Schule<br>und<br>Kultur | Soziales<br>und<br>Jugend |
|---|--|------------------------|-------------------------|---------------------------|
|   |  | 1                      | 2                       | 3                         |
| Art der Auszahlung - Landessystematik - |  | 1 000 EUR              |                         |                           |
| 746                                     | Aufgabenbezogene Leistungsbeteiligungen  | -                      | -                       | 515 280                   |
| 7461                                    | an gemeinsamen Einrichtungen bei Leistungen für Unterkunft und Heizung an Arbeitsuchende                     | -                      | -                       | 257 485                   |
| 7462                                    | an gemeinsamen Einrichtungen bei Leistungen zur Eingliederung von Arbeitsuchenden, Betreuung und Beratung    | -                      | -                       | 823                       |
| 7463                                    | an gemeinsamen Einrichtungen bei einmaligen Leistungen an Arbeitsuchende                                     | -                      | -                       | 4 576                     |
| 7464                                    | an gemeinsamen Einrichtungen beim Arbeitslosengeld II und Sozialgeld und Leistungen für Bildung und Teilhabe | -                      | -                       | 206 615                   |
| 7465                                    | an gemeinsamen Einrichtungen bei der Eingliederung von Arbeitsuchenden                                       | -                      | -                       | 33 545                    |
| 7466                                    | an gemeinsamen Einrichtungen für Bildung und Teilhabe  | -                      | -                       | 12 236                    |
| 748                                     | Besondere Auszahlungen   | 7                      | 1                       | 1                         |
| 7481                                    | Bußgelder  | -                      | -                       | -                         |
| 7482                                    | Säumniszuschläge   | 7                      | 1                       | 1                         |
| 7483                                    | Auszahlungen aus der Inanspruchnahme von Gewährverträgen und Bürgschaften                                    | -                      | -                       | -                         |
| 7484                                    | Fehlbelegungsabgabe  | -                      | -                       | -                         |
| 749                                     | Weitere sonstige Auszahlungen aus laufender Verwaltungstätigkeit   | 540                    | 9                       | 44                        |
| 7491                                    | Verfügungsmittel   | 53                     | 8                       | -                         |
| 7492                                    | Fraktionszuwendungen   | 352                    | -                       | -                         |
| 7493                                    | Übrige weitere sonstige Auszahlungen aus laufender Verwaltungstätigkeit                                      | 135                    | 1                       | 44                        |
| 75                                      | Zinsen und ähnliche Auszahlungen   | 6                      | 0                       | 3                         |
| 751                                     | Zinsauszahlungen   | -                      | -                       | -                         |
| 7510                                    | an den Bund  | -                      | -                       | -                         |
| 7511                                    | an das Land  | -                      | -                       | -                         |
| 7512                                    | an Gemeinden und Gemeindeverbände  | -                      | -                       | -                         |
| 7513                                    | an Zweckverbände und dgl.  | -                      | -                       | -                         |
| 7514                                    | an gesetzliche Sozialversicherungen  | -                      | -                       | -                         |
| 7515                                    | an verbundene Unternehmen, Sondervermögen und Beteiligungen  | -                      | -                       | -                         |
| 7516                                    | an öffentliche Sonderrechnungen  | -                      | -                       | -                         |
| 7517                                    | an Kreditinstitute   | -                      | -                       | -                         |
| 7518                                    | an sonstigen inländischen Bereich  | -                      | -                       | -                         |
| 7519                                    | an sonstigen ausländischen Bereich   | -                      | -                       | -                         |
| 759                                     | Sonstige Finanzauszahlungen  | 6                      | 0                       | 3                         |
| 7591                                    | Kreditbeschaffungskosten   | -                      | -                       | -                         |
| 7592                                    | Verzinsung von Steuernachzahlungen   | -                      | -                       | -                         |
| 7594                                    | Auszahlungen für Negativzinsen   | -                      | -                       | -                         |
| 7599                                    | Sonstige Finanzauszahlungen  | 6                      | 0                       | 3                         |
| 78                                      | Auszahlungen aus Investitionstätigkeit   | 26 105                 | 75 822                  | 1 014                     |
| 781                                     | Auszahlungen für Zuwendungen für Investitionsfördermaßnahmen   | 1 173                  | 506                     | 16                        |
| 7810                                    | an Bund  | -                      | -                       | -                         |
| 7811                                    | an Land  | -                      | -                       | -                         |
| 7812                                    | an Gemeinden und Gemeindeverbände  | -                      | 347                     | 7                         |
| 7813                                    | an Zweckverbände und dgl.  | -                      | -                       | -                         |
| 7814                                    | an gesetzliche Sozialversicherungen  | -                      | -                       | -                         |
| 7815                                    | an verbundene Unternehmen, Sondervermögen und Beteiligungen  | -                      | -                       | -                         |
| 7816                                    | an sonstige öffentliche Sonderrechnungen   | -                      | -                       | -                         |
| 7817                                    | an private Unternehmen   | 1 173                  | 160                     | -                         |
| 7818                                    | an übrige Bereiche   | -                      | -                       | 9                         |
| 7821                                    | Auszahlungen für den Erwerb von Grundstücken, Gebäuden und Infrastrukturvermögen                             | 1 937                  | 117                     | 38                        |

## kreise nach Produktklassen

| Gesundheit<br>und<br>Sport | Gestaltung<br>der<br>Umwelt | Zentrale<br>Finanzdienst-<br>leistungen | Insgesamt | Produktklasse  |
|----------------------------|-----------------------------|---|-----------|--|
| 4                          | 5                           | 6                                       | 1 bis 6   |  |
| 1 000 EUR                  |                             |   |           | Art der Auszahlung - Landessystematik -  |
| -                          | -                           | -                                       | 515 280   | Aufgabenbezogene Leistungsbeteiligungen  |
| -                          | -                           | -                                       | 257 485   | an gemeinsamen Einrichtungen bei Leistungen für Unterkunft und Heizung an Arbeitsuchende                     |
| -                          | -                           | -                                       | 823       | an gemeinsamen Einrichtungen bei Leistungen zur Eingliederung von Arbeitsuchenden, Betreuung und Beratung    |
| -                          | -                           | -                                       | 4 576     | an gemeinsamen Einrichtungen bei einmaligen Leistungen an Arbeitsuchende                                     |
| -                          | -                           | -                                       | 206 615   | an gemeinsamen Einrichtungen beim Arbeitslosengeld II und Sozialgeld und Leistungen für Bildung und Teilhabe |
| -                          | -                           | -                                       | 33 545    | an gemeinsamen Einrichtungen bei der Eingliederung von Arbeitsuchenden                                       |
| -                          | -                           | -                                       | 12 236    | an gemeinsamen Einrichtungen für Bildung und Teilhabe  |
| -                          | 0                           | -                                       | 8         | Besondere Auszahlungen   |
| -                          | -                           | -                                       | -         | Bußgelder  |
| -                          | 0                           | -                                       | 8         | Säumniszuschläge   |
| -                          | -                           | -                                       | -         | Auszahlungen aus der Inanspruchnahme von Gewährverträgen und Bürgschaften                                    |
| -                          | -                           | -                                       | -         | Fehlbelegungsabgabe  |
| -                          | 8                           | -                                       | 601       | Weitere sonstige Auszahlungen aus laufender Verwaltungstätigkeit   |
| -                          | -                           | -                                       | 62        | Verfüungsmittel  |
| -                          | -                           | -                                       | 352       | Fraktionszuwendungen   |
| -                          | 8                           | -                                       | 188       | Übrige weitere sonstige Auszahlungen aus laufender Verwaltungstätigkeit                                      |
| -                          | 14                          | 9 531                                   | 9 554     | Zinsen und ähnliche Auszahlungen   |
| -                          | -                           | 9 365                                   | 9 365     | Zinsauszahlungen   |
| -                          | -                           | -                                       | -         | an den Bund  |
| -                          | -                           | -                                       | -         | an das Land  |
| -                          | -                           | -                                       | -         | an Gemeinden und Gemeindeverbände  |
| -                          | -                           | -                                       | -         | an Zweckverbände und dgl.  |
| -                          | -                           | -                                       | -         | an gesetzliche Sozialversicherungen  |
| -                          | -                           | -                                       | -         | an verbundene Unternehmen, Sondervermögen und Beteiligungen  |
| -                          | -                           | -                                       | -         | an öffentliche Sonderrechnungen  |
| -                          | -                           | 9 365                                   | 9 365     | an Kreditinstitute   |
| -                          | -                           | -                                       | -         | an sonstigen inländischen Bereich  |
| -                          | -                           | -                                       | -         | an sonstigen ausländischen Bereich   |
| -                          | 14                          | 167                                     | 189       | Sonstige Finanzauszahlungen  |
| -                          | -                           | -                                       | -         | Kreditbeschaffungskosten   |
| -                          | 13                          | -                                       | 13        | Verzinsung von Steuernachzahlungen   |
| -                          | -                           | -                                       | -         | Auszahlungen für Negativzinsen   |
| -                          | 1                           | 167                                     | 176       | Sonstige Finanzauszahlungen  |
| 2 179                      | 66 617                      | -                                       | 171 737   | Auszahlungen aus Investitionstätigkeit   |
| -                          | 12 693                      | -                                       | 14 389    | Auszahlungen für Zuwendungen für Investitionsfördermaßnahmen   |
| -                          | -                           | -                                       | -         | an Bund  |
| -                          | 0                           | -                                       | 0         | an Land  |
| -                          | 356                         | -                                       | 709       | an Gemeinden und Gemeindeverbände  |
| -                          | 1                           | -                                       | 1         | an Zweckverbände und dgl.  |
| -                          | -                           | -                                       | -         | an gesetzliche Sozialversicherungen  |
| -                          | 933                         | -                                       | 933       | an verbundene Unternehmen, Sondervermögen und Beteiligungen  |
| -                          | -                           | -                                       | -         | an sonstige öffentliche Sonderrechnungen   |
| -                          | 11 404                      | -                                       | 12 737    | an private Unternehmen   |
| -                          | -                           | -                                       | 9         | an übrige Bereiche   |
| -                          | 123                         | -                                       | 2 215     | Auszahlungen für den Erwerb von Grundstücken, Gebäuden und Infrastrukturvermögen                             |

## Noch 1.8.3.4 Auszahlungen Land-

| Kto.-<br>Nr.                            | Produktklasse  | Zentrale<br>Verwaltung | Schule<br>und<br>Kultur | Soziales<br>und<br>Jugend |
|---|--|------------------------|-------------------------|---------------------------|
|   |  | 1                      | 2                       | 3                         |
| Art der Auszahlung - Landessystematik - |  | 1 000 EUR              |                         |                           |
| 783                                     | Auszahlungen für den Erwerb von beweglichen oder immateriellen Vermögensgegenständen | 14 702                 | 17 573                  | 367                       |
| 7831                                    | von mehr als 1000 Euro ohne Umsatzsteuer   | 10 042                 | 9 722                   | 119                       |
| 7832                                    | von mehr als 150 Euro bis zu 1000 Euro ohne Umsatzsteuer                             | 3 156                  | 4 982                   | 177                       |
| 7833                                    | von beweglichen Vermögensgegenständen bis 150 Euro ohne Umsatzsteuer                 | -                      | -                       | -                         |
| 7834                                    | von immateriellen Vermögensgegenständen  | 1 505                  | 2 869                   | 70                        |
| 7835                                    | Auszahlungen für die Ablösung von Dauerlasten  | -                      | -                       | -                         |
| 784                                     | Auszahlungen für den Erwerb von Finanzanlagen  | 46                     | -                       | -                         |
| 7842                                    | von börsennotierten Aktien   | -                      | -                       | -                         |
| 7843                                    | von nichtbörsennotierten Aktien  | -                      | -                       | -                         |
| 7844                                    | von sonstigen Anteilsrechten   | 46                     | -                       | -                         |
| 7845                                    | von Investmentzertifikaten   | -                      | -                       | -                         |
| 7846                                    | von Kapitalmarktpapieren   | -                      | -                       | -                         |
| 7847                                    | von Geldmarktpapieren  | -                      | -                       | -                         |
| 7848                                    | von Finanzderivaten  | -                      | -                       | -                         |
| 785                                     | Auszahlungen für Baumaßnahmen  | 8 241                  | 57 589                  | 593                       |
| 7851                                    | für Hochbaumaßnahmen   | 7 897                  | 56 205                  | 593                       |
| 7852                                    | für Tiefbaumaßnahmen   | 251                    | 364                     | -                         |
| 7853                                    | für sonstige Baumaßnahmen  | 94                     | 1 020                   | -                         |
| 7891                                    | Sonstige Investitionsauszahlungen  | 5                      | 36                      | -                         |
| 79                                      | Auszahlungen aus Finanzierungstätigkeit  | 22                     | -                       | 254                       |
| 7911                                    | Auszahlungen zur Tilgung von Anleihen  | -                      | -                       | -                         |
| 792                                     | Tilgung von Krediten für Investitionen und Investitionsfördermaßnahmen               | -                      | -                       | -                         |
| 7920                                    | beim Bund  | -                      | -                       | -                         |
| 7921                                    | beim Land  | -                      | -                       | -                         |
| 7922                                    | bei Gemeinden und Gemeindeverbänden  | -                      | -                       | -                         |
| 7923                                    | bei Zweckverbänden und dgl.  | -                      | -                       | -                         |
| 7924                                    | bei gesetzlichen Sozialversicherungen  | -                      | -                       | -                         |
| 7925                                    | bei verbundenen Unternehmen, Beteiligungen und Sondervermögen                        | -                      | -                       | -                         |
| 7926                                    | bei öffentlichen Sonderrechnungen  | -                      | -                       | -                         |
| 7927                                    | bei Kreditinstituten   | -                      | -                       | -                         |
| 7928                                    | beim sonstigen inländischen Bereich  | -                      | -                       | -                         |
| 7929                                    | beim sonstigen ausländischen Bereich   | -                      | -                       | -                         |
| 7941                                    | Tilgung sonstiger Wertpapiersschulden  | -                      | -                       | -                         |
| 795                                     | Gewährung von Ausleihungen   | 22                     | -                       | 254                       |
| 7950                                    | an Bund  | -                      | -                       | -                         |
| 7951                                    | an Land  | -                      | -                       | -                         |
| 7952                                    | an Gemeinden und Gemeindeverbände  | -                      | -                       | -                         |
| 7953                                    | an Zweckverbände und dgl.  | -                      | -                       | -                         |
| 7954                                    | an gesetzliche Sozialversicherungen  | -                      | -                       | -                         |
| 7955                                    | an verbundene Unternehmen, Beteiligungen und Sondervermögen                          | 13                     | -                       | 254                       |
| 7956                                    | an öffentliche Sonderrechnungen  | -                      | -                       | -                         |
| 7957                                    | an Kreditinstitute   | -                      | -                       | -                         |
| 7958                                    | an sonstige inländische Bereiche   | 10                     | -                       | -                         |
| 7959                                    | an sonstige ausländische Bereiche  | -                      | -                       | -                         |



## kreise nach Produktklassen

| Gesundheit<br>und<br>Sport | Gestaltung<br>der<br>Umwelt | Zentrale<br>Finanzdienst-<br>leistungen | Insgesamt | Produktklasse  |
|----------------------------|-----------------------------|---|-----------|--|
| 4                          | 5                           | 6                                       | 1 bis 6   |  |
| 1 000 EUR                  |                             |   |           | Art der Auszahlung - Landessystematik -  |
| 536                        | 13 926                      | -                                       | 47 104    | Auszahlungen für den Erwerb von beweglichen oder immateriellen Vermögensgegenständen |
| 216                        | 6 650                       | -                                       | 26 751    | von mehr als 1000 Euro ohne Umsatzsteuer   |
| 128                        | 164                         | -                                       | 8 606     | von mehr als 150 Euro bis zu 1000 Euro ohne Umsatzsteuer                             |
| -                          | -                           | -                                       | -         | von beweglichen Vermögensgegenständen bis 150 Euro ohne Umsatzsteuer                 |
| 192                        | 7 112                       | -                                       | 11 747    | von immateriellen Vermögensgegenständen  |
| -                          | -                           | -                                       | -         | Auszahlungen für die Ablösung von Dauerlasten  |
| -                          | -                           | -                                       | 46        | Auszahlungen für den Erwerb von Finanzanlagen  |
| -                          | -                           | -                                       | -         | von börsennotierten Aktien   |
| -                          | -                           | -                                       | -         | von nichtbörsennotierten Aktien  |
| -                          | -                           | -                                       | 46        | von sonstigen Anteilsrechten   |
| -                          | -                           | -                                       | -         | von Investmentzertifikaten   |
| -                          | -                           | -                                       | -         | von Kapitalmarktpapieren   |
| -                          | -                           | -                                       | -         | von Geldmarktpapieren  |
| -                          | -                           | -                                       | -         | von Finanzderivaten  |
| 1 641                      | 39 853                      | -                                       | 107 918   | Auszahlungen für Baumaßnahmen  |
| 1 502                      | 2 772                       | -                                       | 68 970    | für Hochbaumaßnahmen   |
| -                          | 37 081                      | -                                       | 37 696    | für Tiefbaumaßnahmen   |
| 138                        | -                           | -                                       | 1 252     | für sonstige Baumaßnahmen  |
| 2                          | 21                          | -                                       | 65        | Sonstige Investitionsauszahlungen  |
| -                          | -                           | 64 552                                  | 64 828    | Auszahlungen aus Finanzierungstätigkeit  |
| -                          | -                           | -                                       | -         | Auszahlungen zur Tilgung von Anleihen  |
| -                          | -                           | 63 652                                  | 63 652    | Tilgung von Krediten für Investitionen und Investitionsfördermaßnahmen               |
| -                          | -                           | -                                       | -         | beim Bund  |
| -                          | -                           | -                                       | -         | beim Land  |
| -                          | -                           | -                                       | -         | bei Gemeinden und Gemeindeverbänden  |
| -                          | -                           | -                                       | -         | bei Zweckverbänden und dgl.  |
| -                          | -                           | -                                       | -         | bei gesetzlichen Sozialversicherungen  |
| -                          | -                           | -                                       | -         | bei verbundenen Unternehmen, Beteiligungen und Sondervermögen                        |
| -                          | -                           | -                                       | -         | bei öffentlichen Sonderrechnungen  |
| -                          | -                           | 63 652                                  | 63 652    | bei Kreditinstituten   |
| -                          | -                           | -                                       | -         | beim sonstigen inländischen Bereich  |
| -                          | -                           | -                                       | -         | beim sonstigen ausländischen Bereich   |
| -                          | -                           | -                                       | -         | Tilgung sonstiger Wertpapiersschulden  |
| -                          | -                           | 900                                     | 1 176     | Gewährung von Ausleihungen   |
| -                          | -                           | -                                       | -         | an Bund  |
| -                          | -                           | -                                       | -         | an Land  |
| -                          | -                           | -                                       | -         | an Gemeinden und Gemeindeverbände  |
| -                          | -                           | -                                       | -         | an Zweckverbände und dgl.  |
| -                          | -                           | -                                       | -         | an gesetzliche Sozialversicherungen  |
| -                          | -                           | -                                       | 266       | an verbundene Unternehmen, Beteiligungen und Sondervermögen                          |
| -                          | -                           | 900                                     | 900       | an öffentliche Sonderrechnungen  |
| -                          | -                           | -                                       | -         | an Kreditinstitute   |
| -                          | -                           | -                                       | 10        | an sonstige inländische Bereiche   |
| -                          | -                           | -                                       | -         | an sonstige ausländische Bereiche  |

## 1.8.3.5 Einzahlungen Land-

| PNR  | Kontenbereich  | Ein-      | Steuern      | Zuwen-     | Sonstige     | Öffentlich- |
|------|--|-----------|--------------|------------|--------------|-------------|
|      |  | zahlungen | und ähnliche | dungen und | Transfer-    | rechtliche  |
|      |  | 6         | Abgaben      | allgemeine | einzahlungen | Leistungs-  |
|      |  |           |              | Umlagen    |              | entgelte    |
|      | Produktbezeichnung   | 6         | 60           | 61         | 62           | 63          |
|      |  | 1 000 EUR |              |            |              |             |
| 111  | Verwaltungssteuerung und Service   | 43 178    | -            | 18 768     | 2            | 927         |
| 121  | Statistik und Wahlen   | 58        | -            | -          | -            | -           |
| 122  | Ordnungsangelegenheiten  | 44 886    | -            | 5 563      | -            | 33 653      |
| 126  | Brandschutz  | 5 399     | -            | 814        | -            | 396         |
| 127  | Rettungsdienst   | 15 726    | -            | -          | -            | 11 028      |
| 128  | Katastrophenschutz   | 2 031     | -            | 58         | -            | 5           |
| 211  | Grundschulen   | -         | -            | -          | -            | -           |
| 216  | Sekundarschulen  | 7 314     | -            | 213        | -            | 7           |
| 217  | Gymnasien  | 9 264     | -            | 222        | -            | 7           |
| 218  | Gesamtschulen  | -         | -            | -          | -            | -           |
| 219  | Gemeinschaftsschulen   | 3 956     | -            | 40         | -            | 3           |
| 221  | Förderschulen  | 4 741     | -            | 167        | -            | 2           |
| 231  | Berufsbildende Schulen   | 2 916     | -            | 168        | -            | 50          |
| 241  | Schülerbeförderung   | 3 789     | -            | 3 525      | -            | 8           |
| 242  | Fördermaßnahmen für Schüler  | 2         | -            | 3          | -            | -           |
| 243  | Sonstige schulische Aufgaben   | 3 860     | -            | 1 158      | -            | 0           |
| 251  | Wissenschaft und Forschung   | 779       | -            | 63         | -            | 28          |
| 252  | Nichtwissenschaftliche Museen, Sammlungen  | 3 878     | -            | 287        | -            | 74          |
| 253  | Zoologische und Botanische Gärten  | -         | -            | -          | -            | -           |
| 261  | Theater  | 50        | -            | -          | -            | -           |
| 262  | Musikpflege  | -         | -            | -          | -            | -           |
| 263  | Musikschulen   | 6 318     | -            | 2 075      | -            | 2 984       |
| 271  | Volkshochschulen   | 7 631     | -            | 1 834      | -            | 4 175       |
| 272  | Bibliotheken/Büchereien  | 268       | -            | 215        | -            | 9           |
| 273  | Sonstige Volksbildung  | -         | -            | -          | -            | -           |
| 281  | Heimat- und sonstige Kulturpflege  | 2 033     | -            | 1 947      | -            | 17          |
| 291  | Förderung von Kirchengemeinden und sonstigen Religionsgem.                                 | -         | -            | -          | -            | -           |
| 3111 | Hilfe zum Lebensunterhalt  | 1 785     | -            | 56         | 920          | -           |
| 3112 | Hilfe zur Pflege   | 20        | -            | -          | 16           | 0           |
| 3114 | Hilfe zur Gesundheit   | 1 568     | -            | -          | 114          | -           |
| 3115 | Hilfe zur Überwindung besonderer sozialer Schwierigkeiten und Hilfe in anderen Lebenslagen | 164       | -            | 130        | 29           | -           |
| 3116 | Grundsicherung im Alter und bei Erwerbsminderung   | 97 029    | -            | 62 259     | 15 893       | 0           |
| 3117 | Leistungen der Sozialhilfe   | -         | -            | -          | -            | -           |
| 3121 | Leistungen für Unterkunft und Heizung  | 261 469   | -            | 186 305    | 3 268        | -           |
| 3122 | Eingliederungsleistungen   | 152       | -            | 130        | 8            | -           |
| 3123 | Einmalige Leistungen   | 235       | -            | -          | 215          | -           |
| 3124 | Arbeitslosengeld II (ohne KdU)/Optionsgemeinden  | 266 570   | -            | 263 405    | 3 165        | -           |
| 3125 | Eingliederungsleistungen/Optionsgemeinden  | 44 310    | -            | 43 940     | 370          | -           |
| 3126 | Leistungen für Bildung und Teilhabe nach § 28 SGB II                                       | 12 478    | -            | -          | 9            | -           |
| 3131 | Leistungen in besonderen Fällen  | 55 797    | -            | 147        | 810          | -           |
| 3132 | Grundleistungen  | 35 319    | -            | 195        | 1 706        | -           |
| 3133 | Leistungen bei Krankheit, Schwangerschaft und Geburt                                       | 2 883     | -            | -          | 74           | -           |
| 3134 | Arbeitsangelegenheiten   | -         | -            | -          | -            | -           |
| 3135 | Sonstige Leistungen  | 125       | -            | -          | 2            | -           |
| 3136 | Arbeitsangelegenheiten   | -         | -            | -          | -            | -           |
| 314  | Eingliederungshilfe nach SGB IX  | 870       | -            | 167        | 38           | -           |
| 3151 | Soziale Einrichtungen für ältere Menschen (ohne Pflegeeinrichtungen)                       | -         | -            | -          | -            | -           |
| 3152 | Soziale Einrichtungen für pflegebedürftige ältere Menschen                                 | -         | -            | -          | -            | -           |
| 3153 | Soziale Einrichtungen für Menschen mit Behinderungen                                       | -         | -            | -          | -            | -           |
| 3154 | Soziale Einrichtungen für Wohnungslose   | -         | -            | -          | -            | -           |
| 3155 | Soziale Einrichtungen für Aussiedler und Ausländer   | 25 092    | -            | 350        | -            | 0           |
| 3156 | Andere soziale Einrichtungen   | 322       | -            | 322        | -            | -           |

## kreise nach Kontenbereichen

| Privatr. Leistungs-<br>entg.,<br>Kostenerst.<br>u. -umlagen | Sonst. Einz.<br>aus laufender<br>Verw.tätigk. | Zinsen und<br>ähnliche<br>Einzahlungen | Einzahlungen<br>aus<br>Investitions-<br>tätigkeit | Einzahlungen<br>aus<br>Finanzie-<br>rungstätigkeit | Kontenbereich   | PNR  |
|---|---|--|---|--|---|------|
| 64  | 65  | 66                                     | 68  | 69   |   |      |
| 1 000 EUR   |   |  |   |  | Produktbezeichnung  |      |
| 16 644  | 1 819   | 200                                    | 4 813   | 5  | Verwaltungssteuerung und Service  | 111  |
| 58  | -   | -                                      | -   | -  | Statistik und Wahlen  | 121  |
| 3 332   | 1 821   | -                                      | 516   | -  | Ordnungsangelegenheiten   | 122  |
| 3 852   | 17  | -                                      | 319   | -  | Brandschutz   | 126  |
| 4 673   | 14  | -                                      | 4   | 7  | Rettungsdienst  | 127  |
| 1 875   | 5   | -                                      | 88  | -  | Katastrophenschutz  | 128  |
| -   | -   | -                                      | -   | -  | Grundschulen  | 211  |
| 896   | 1   | -                                      | 6 196   | -  | Sekundarschulen   | 216  |
| 785   | 11  | -                                      | 8 240   | -  | Gymnasien   | 217  |
| -   | -   | -                                      | -   | -  | Gesamtschulen   | 218  |
| 246   | 0   | -                                      | 3 666   | -  | Gemeinschaftsschulen  | 219  |
| 661   | 3   | -                                      | 3 907   | -  | Förderschulen   | 221  |
| 1 713   | 3   | -                                      | 981   | -  | Berufsbildende Schulen  | 231  |
| 253   | 4   | -                                      | -   | -  | Schülerbeförderung  | 241  |
| -   | - 1   | -                                      | -   | -  | Fördermaßnahmen für Schüler   | 242  |
| 896   | 7   | -                                      | 1 798   | -  | Sonstige schulische Aufgaben  | 243  |
| 11  | -   | -                                      | 677   | -  | Wissenschaft und Forschung  | 251  |
| 314   | 0   | -                                      | 3 202   | -  | Nichtwissenschaftliche Museen, Sammlungen   | 252  |
| -   | -   | -                                      | -   | -  | Zoologische und Botanische Gärten   | 253  |
| 50  | -   | -                                      | -   | -  | Theater   | 261  |
| -   | -   | -                                      | -   | -  | Musikpflege   | 262  |
| 1 051   | 2   | -                                      | 206   | -  | Musikschulen  | 263  |
| 1 616   | 3   | -                                      | 4   | -  | Volkshochschulen  | 271  |
| 42  | 1   | -                                      | -   | -  | Bibliotheken/Büchereien   | 272  |
| -   | -   | -                                      | -   | -  | Sonstige Volksbildung   | 273  |
| 22  | 1   | 0                                      | 45  | -  | Heimat- und sonstige Kulturpflege   | 281  |
| -   | -   | -                                      | -   | -  | Förderung von Kirchengemeinden und sonstigen Religionsgem.                                    | 291  |
| 797   | 12  | -                                      | -   | -  | Hilfe zum Lebensunterhalt   | 3111 |
| 3   | -   | -                                      | -   | -  | Hilfe zur Pflege  | 3112 |
| 1 444   | 10  | -                                      | -   | -  | Hilfe zur Gesundheit  | 3114 |
| 0   | 4   | -                                      | -   | -  | Hilfe zur Überwindung besonderer sozialer Schwierigkeiten<br>und Hilfe in anderen Lebenslagen | 3115 |
| 18 877  | 0   | -                                      | -   | -  | Grundsicherung im Alter und bei Erwerbsminderung  | 3116 |
| -   | -   | -                                      | -   | -  | Leistungen der Sozialhilfe  | 3117 |
| 71 588  | 63  | -                                      | -   | 245  | Leistungen für Unterkunft und Heizung   | 3121 |
| 13  | -   | -                                      | -   | -  | Eingliederungsleistungen  | 3122 |
| 21  | -   | -                                      | -   | -  | Einmalige Leistungen  | 3123 |
| -   | 1   | -                                      | -   | -  | Arbeitslosengeld II (ohne KdU)/Optionsgemeinden   | 3124 |
| -   | -   | -                                      | -   | -  | Eingliederungsleistungen/Optionsgemeinden   | 3125 |
| 12 468  | 2   | -                                      | -   | -  | Leistungen für Bildung und Teilhabe nach § 28 SGB II  | 3126 |
| 54 839  | 0   | -                                      | -   | -  | Leistungen in besonderen Fällen   | 3131 |
| 33 418  | 0   | -                                      | -   | -  | Grundleistungen   | 3132 |
| 2 808   | -   | -                                      | -   | -  | Leistungen bei Krankheit, Schwangerschaft und Geburt  | 3133 |
| -   | -   | -                                      | -   | -  | Arbeitsangelegenheiten  | 3134 |
| 123   | -   | -                                      | -   | -  | Sonstige Leistungen   | 3135 |
| -   | -   | -                                      | -   | -  | Arbeitsangelegenheiten  | 3136 |
| 665   | -   | -                                      | -   | -  | Eingliederungshilfe nach SGB IX   | 314  |
| -   | -   | -                                      | -   | -  | Soziale Einrichtungen für ältere Menschen (ohne<br>Pflegeeinrichtungen)                       | 3151 |
| -   | -   | -                                      | -   | -  | Soziale Einrichtungen für pflegebedürftige ältere Menschen                                    | 3152 |
| -   | -   | -                                      | -   | -  | Soziale Einrichtungen für Menschen mit Behinderungen  | 3153 |
| -   | -   | -                                      | -   | -  | Soziale Einrichtungen für Wohnungslose  | 3154 |
| 23 841  | 1   | -                                      | 900   | -  | Soziale Einrichtungen für Aussiedler und Ausländer  | 3155 |
| -   | -   | -                                      | -   | -  | Andere soziale Einrichtungen  | 3156 |

## Noch 1.8.3.5 Einzahlungen Land-

| PNR                | Kontenbereich   | Ein-      | Steuern      | Zuwen-     | Sonstige     | Öffentlich- |          |
|--------------------|---|-----------|--------------|------------|--------------|-------------|----------|
|                    |   | zahlungen | und ähnliche | dungen und | Transfer-    | rechtliche  |          |
|                    |   | 6         | Abgaben      | allgemeine | einzahlungen | Leistungs-  |          |
| Produktbezeichnung |   | 1 000 EUR |              |            |              |             | entgelte |
|                    |   | 6         | 60           | 61         | 62           | 63          |          |
| 321                | Leistungen nach dem BVG   | -         | -            | -          | -            | -           |          |
| 331                | Förderung von Trägern der Wohlfahrtspflege  | 30        | -            | 26         | -            | -           |          |
| 341                | Unterhaltungsvorschussleistungen  | 65 699    | -            | -          | 13 137       | -           |          |
| 343                | Betreuungsleistungen  | 582       | -            | 312        | -            | 7           |          |
| 344                | Hilfen für politische Häftlinge   | 179       | -            | -          | 2            | -           |          |
| 345                | Bundeskindergeld  | 5 135     | -            | -          | 10           | -           |          |
| 346                | Wohngeld  | 413       | -            | 4          | 0            | 0           |          |
| 351                | Sonstige soziale Hilfen und Leistungen  | 2 867     | -            | 2 613      | 1            | 3           |          |
| 361                | Förderung von Kindern in Tageseinrichtungen und<br>in Kindertagespflege               | 386 792   | -            | 350 073    | 189          | 1           |          |
| 362                | Jugendarbeit  | 6 442     | -            | 6 384      | -            | -           |          |
| 363                | Sonstige Leistungen der Kinder-, Jugend- und Familienhilfe                            | 43 167    | -            | 5 250      | 13 512       | 1           |          |
| 365                | Tageseinrichtungen für Kinder   | 130       | -            | 130        | -            | -           |          |
| 366                | Einrichtungen der Jugendarbeit  | 58        | -            | 1          | -            | 55          |          |
| 367                | Sonstige Einrichtungen der Kinder-, Jugend- und Familienhilfe                         | 1 980     | -            | 1 472      | -            | 157         |          |
| 411                | Krankenhäuser   | 0         | -            | -          | -            | -           |          |
| 412                | Gesundheitseinrichtungen  | 206       | -            | 206        | -            | -           |          |
| 414                | Maßnahmen der Gesundheitspflege   | 14 132    | -            | 8 790      | -            | 1 161       |          |
| 418                | Kur- und Badeeinrichtungen  | -         | -            | -          | -            | -           |          |
| 421                | Förderung des Sports  | 198       | -            | 29         | -            | -           |          |
| 424                | Sportstätten und Bäder  | 3 199     | -            | -          | -            | 37          |          |
| 511                | Räumliche Planungs- und Entwicklungsmaßnahmen   | 4 593     | -            | 835        | -            | 25          |          |
| 521                | Bau- und Grundstücksordnung   | 22 231    | -            | 53         | -            | 20 145      |          |
| 522                | Wohnbauförderung  | 6         | -            | -          | -            | 5           |          |
| 523                | Denkmalschutz und -pflege   | 971       | -            | -          | -            | 43          |          |
| 531                | Elektrizitätsversorgung   | -         | -            | -          | -            | -           |          |
| 532                | Gasversorgung   | -         | -            | -          | -            | -           |          |
| 533                | Wasserversorgung  | -         | -            | -          | -            | -           |          |
| 534                | Fernwärmeversorgung   | -         | -            | -          | -            | -           |          |
| 535                | Kombinierte Versorgung  | -         | -            | -          | -            | -           |          |
| 536                | Versorgung mit technischer Informations-<br>und Telekommunikationsinfrastruktur       | 14 957    | -            | 2 540      | -            | -           |          |
| 537                | Abfallwirtschaft  | 50 531    | -            | -          | -            | 45 805      |          |
| 538                | Abwasserbeseitigung   | 149       | -            | -          | -            | 149         |          |
| 541                | Gemeindestraßen   | -         | -            | -          | -            | -           |          |
| 542                | Kreisstraßen  | 39 077    | -            | 1 769      | -            | 24          |          |
| 543                | Landesstraßen   | -         | -            | -          | -            | -           |          |
| 544                | Bundesstraßen   | -         | -            | -          | -            | -           |          |
| 545                | Straßenreinigung, Winterdienst, Straßenbeleuchtung                                    | 65        | -            | -          | -            | -           |          |
| 546                | Parkeinrichtungen   | -         | -            | -          | -            | -           |          |
| 547                | ÖPNV  | 87 658    | -            | 82 446     | -            | 4           |          |
| 548                | Sonstiger Personen- und Güterverkehr  | -         | -            | -          | -            | -           |          |
| 551                | Öffentliches Grün/Landschaftsbau  | 25        | -            | 25         | -            | -           |          |
| 552                | Öffentliche Gewässer/Wasserbauliche Anlagen   | 1 357     | -            | 32         | -            | 932         |          |
| 553                | Friedhofs- und Bestattungswesen   | 59        | -            | 59         | -            | -           |          |
| 554                | Naturschutz und Landschaftspflege   | 1 757     | -            | 764        | -            | 561         |          |
| 555                | Land- und Forstwirtschaft   | 956       | -            | 74         | -            | 29          |          |
| 561                | Umweltschutzmaßnahmen   | 3 194     | -            | 297        | -            | 2 776       |          |
| 571                | Wirtschaftsförderung  | 5 457     | -            | 4 636      | -            | -           |          |
| 573                | Allgemeine Einrichtungen und Wirtschaftliche Unternehmen                              | 743       | -            | 158        | -            | -           |          |
| 575                | Tourismus   | 33        | -            | 5          | -            | -           |          |
| 611                | Steuern, Schlüsselzuweisungen,<br>besondere Ergänzungszuweisungen, allgemeine Umlagen | 1 401 543 | 46 011       | 1 315 268  | -            | -           |          |
| 612                | Sonstige allgemeine Finanzwirtschaft  | 57 782    | -            | -          | 125          | -           |          |

## kreise nach Kontenbereichen

| Privatr. Leistungs-<br>entg.,<br>Kostenerst.<br>u. -umlagen | Sonst. Einz.<br>aus laufender<br>Verw.tätigk. | Zinsen und<br>ähnliche<br>Einzahlungen | Einzahlungen<br>aus<br>Investitions-<br>tätigkeit | Einzahlungen<br>aus<br>Finanzie-<br>rungstätigkeit | Kontenbereich   | PNR |
|---|---|--|---|--|---|-----|
| 64  | 65  | 66                                     | 68  | 69   |   |     |
| 1 000 EUR   |   |  |   |  | Produktbezeichnung  |     |
| -   | -   | -                                      | -   | -  | Leistungen nach dem BVG   | 321 |
| 5   | -   | -                                      | -   | -  | Förderung von Trägern der Wohlfahrtspflege  | 331 |
| 52 543  | 17  | -                                      | 2   | -  | Unterhaltsvorschussleistungen   | 341 |
| 263   | -   | -                                      | -   | -  | Betreuungsleistungen  | 343 |
| 178   | -   | -                                      | -   | -  | Hilfen für politische Häftlinge   | 344 |
| 5 125   | -   | -                                      | -   | -  | Bundeskindergeld  | 345 |
| 402   | 7   | -                                      | -   | -  | Wohngeld  | 346 |
| 248   | 3   | -                                      | -   | -  | Sonstige soziale Hilfen und Leistungen  | 351 |
| 36 528  | 1   | -                                      | -   | -  | Förderung von Kindern in Tageseinrichtungen und<br>in Kindertagespflege               | 361 |
| 57  | 0   | -                                      | 0   | -  | Jugendarbeit  | 362 |
| 24 393  | 9   | -                                      | 2   | -  | Sonstige Leistungen der Kinder-, Jugend- und Familienhilfe                            | 363 |
| -   | -   | -                                      | -   | -  | Tageseinrichtungen für Kinder   | 365 |
| 1   | -   | -                                      | 1   | -  | Einrichtungen der Jugendarbeit  | 366 |
| 351   | -   | -                                      | 0   | -  | Sonstige Einrichtungen der Kinder-, Jugend- und Familienhilfe                         | 367 |
| -   | 0   | -                                      | -   | -  | Krankenhäuser   | 411 |
| -   | -   | -                                      | -   | -  | Gesundheitseinrichtungen  | 412 |
| 3 265   | 26  | 3                                      | 886   | -  | Maßnahmen der Gesundheitspflege   | 414 |
| -   | -   | -                                      | -   | -  | Kur- und Badeeinrichtungen  | 418 |
| 168   | -   | -                                      | -   | -  | Förderung des Sports  | 421 |
| 403   | -   | -                                      | 2 758   | -  | Sportstätten und Bäder  | 424 |
| 109   | -   | -                                      | 3 624   | -  | Räumliche Planungs- und Entwicklungsmaßnahmen   | 511 |
| 1 794   | 238   | 1                                      | -   | -  | Bau- und Grundstücksordnung   | 521 |
| -   | 1   | -                                      | -   | -  | Wohnbauförderung  | 522 |
| 4   | 6   | -                                      | 918   | -  | Denkmalschutz und -pflege   | 523 |
| -   | -   | -                                      | -   | -  | Elektrizitätsversorgung   | 531 |
| -   | -   | -                                      | -   | -  | Gasversorgung   | 532 |
| -   | -   | -                                      | -   | -  | Wasserversorgung  | 533 |
| -   | -   | -                                      | -   | -  | Fernwärmeversorgung   | 534 |
| -   | -   | -                                      | -   | -  | Kombinierte Versorgung  | 535 |
| -   | -   | -                                      | 12 417  | -  | Versorgung mit technischer Informations-<br>und Telekommunikationsinfrastruktur       | 536 |
| 4 690   | 36  | 1                                      | -   | -  | Abfallwirtschaft  | 537 |
| -   | 0   | -                                      | -   | -  | Abwasserbeseitigung   | 538 |
| -   | -   | -                                      | -   | -  | Gemeindestraßen   | 541 |
| 786   | 29  | 2                                      | 36 467  | -  | Kreisstraßen  | 542 |
| -   | -   | -                                      | -   | -  | Landesstraßen   | 543 |
| -   | -   | -                                      | -   | -  | Bundesstraßen   | 544 |
| 65  | -   | -                                      | -   | -  | Straßenreinigung, Winterdienst, Straßenbeleuchtung                                    | 545 |
| -   | -   | -                                      | -   | -  | Parkeinrichtungen   | 546 |
| 4 325   | 1   | -                                      | 882   | -  | ÖPNV  | 547 |
| -   | -   | -                                      | -   | -  | Sonstiger Personen- und Güterverkehr  | 548 |
| -   | -   | -                                      | -   | -  | Öffentliches Grün/Landschaftsbau  | 551 |
| 80  | 22  | -                                      | 292   | -  | Öffentliche Gewässer/Wasserbauliche Anlagen   | 552 |
| -   | -   | -                                      | -   | -  | Friedhofs- und Bestattungswesen   | 553 |
| 350   | 46  | 0                                      | 37  | -  | Naturschutz und Landschaftspflege   | 554 |
| 822   | 31  | -                                      | -   | -  | Land- und Forstwirtschaft   | 555 |
| 65  | 56  | 0                                      | 1   | -  | Umweltschutzmaßnahmen   | 561 |
| 747   | 4   | -                                      | 11  | 58   | Wirtschaftsförderung  | 571 |
| 0   | 6   | 550                                    | 29  | -  | Allgemeine Einrichtungen und Wirtschaftliche Unternehmen                              | 573 |
| 28  | -   | -                                      | -   | -  | Tourismus   | 575 |
| -   | 263   | -                                      | 40 000  | -  | Steuern, Schlüsselzuweisungen,<br>besondere Ergänzungszuweisungen, allgemeine Umlagen | 611 |
| -   | 0   | 1 333                                  | -   | 56 324   | Sonstige allgemeine Finanzwirtschaft  | 612 |

## 1.8.3.6 Auszahlungen Land-

| PNR                | Kontenbereich   | Aus-      | Personal-    | Versorgungs- | Auszahlungen                           | Transfer-    |
|--------------------|---|-----------|--------------|--------------|--|--------------|
|                    |   | zahlungen | auszahlungen | auszahlungen | für Sach-<br>und Dienst-<br>leistungen | auszahlungen |
|                    |   | 7         | 70           | 71           | 72                                     | 73           |
| Produktbezeichnung |   | 1 000 EUR |              |              |  |              |
| 111                | Verwaltungssteuerung und Service  | 283 031   | 153 423      | -            | 76 171                                 | 970          |
| 121                | Statistik und Wahlen  | 697       | 544          | -            | 6                                      | -            |
| 122                | Ordnungsangelegenheiten   | 85 696    | 75 346       | -            | 3 735                                  | 1 117        |
| 126                | Brandschutz   | 22 724    | 12 960       | -            | 3 606                                  | 664          |
| 127                | Rettungsdienst  | 23 366    | 12 738       | -            | 3 108                                  | 36           |
| 128                | Katastrophenschutz  | 5 897     | 3 007        | -            | 1 173                                  | 304          |
| 211                | Grundschulen  | -         | -            | -            | -                                      | -            |
| 216                | Sekundarschulen   | 57 009    | 7 835        | -            | 19 458                                 | 147          |
| 217                | Gymnasien   | 52 318    | 7 641        | -            | 22 449                                 | 11           |
| 218                | Gesamtschulen   | 5         | 4            | -            | -                                      | -            |
| 219                | Gemeinschaftsschulen  | 19 512    | 2 682        | -            | 6 643                                  | 227          |
| 221                | Förderschulen   | 27 497    | 5 901        | -            | 11 695                                 | 0            |
| 231                | Berufsbildende Schulen  | 24 960    | 5 528        | -            | 12 752                                 | 0            |
| 241                | Schülerbeförderung  | 88 487    | 2 195        | -            | 73                                     | 101          |
| 242                | Fördermaßnahmen für Schüler   | 2 055     | 2 037        | -            | 4                                      | 1            |
| 243                | Sonstige schulische Aufgaben  | 16 657    | 7 462        | -            | 2 114                                  | 869          |
| 251                | Wissenschaft und Forschung  | 3 587     | 578          | -            | 553                                    | 0            |
| 252                | Nichtwissenschaftliche Museen, Sammlungen   | 11 714    | 4 995        | -            | 2 330                                  | 342          |
| 253                | Zoologische und Botanische Gärten   | -         | -            | -            | -                                      | -            |
| 261                | Theater   | 3 744     | 4            | -            | -                                      | 3 739        |
| 262                | Musikpflege   | 712       | 4            | -            | -                                      | 708          |
| 263                | Musikschulen  | 18 061    | 14 817       | -            | 1 176                                  | 1 388        |
| 271                | Volkshochschulen  | 11 662    | 8 564        | -            | 1 391                                  | 1 207        |
| 272                | Bibliotheken/Büchereien   | 1 615     | 1 092        | -            | 145                                    | 320          |
| 273                | Sonstige Volksbildung   | 180       | -            | -            | -                                      | 180          |
| 281                | Heimat- und sonstige Kulturpflege   | 7 603     | 742          | -            | 214                                    | 6 497        |
| 291                | Förderung von Kirchengemeinden und sonstigen Religionsgem.                                    | -         | -            | -            | -                                      | -            |
| 3111               | Hilfe zum Lebensunterhalt   | 23 021    | 4 022        | -            | 155                                    | 18 699       |
| 3112               | Hilfe zur Pflege  | 5 254     | 5 200        | -            | 2                                      | -            |
| 3114               | Hilfe zur Gesundheit  | 8 037     | 428          | -            | 7                                      | 1 521        |
| 3115               | Hilfe zur Überwindung besonderer sozialer Schwierigkeiten<br>und Hilfe in anderen Lebenslagen | 3 450     | 1 196        | -            | 4                                      | 2 245        |
| 3116               | Grundsicherung im Alter und bei Erwerbsminderung  | 107 209   | 6 864        | -            | 51                                     | 100 238      |
| 3117               | Leistungen der Sozialhilfe  | 38        | 19           | -            | 0                                      | 18           |
| 3121               | Leistungen für Unterkunft und Heizung   | 382 247   | 18 405       | -            | 5                                      | 45 824       |
| 3122               | Eingliederungsleistungen  | 3 987     | 2 608        | -            | 0                                      | 534          |
| 3123               | Einmalige Leistungen  | 6 443     | 1 486        | -            | 0                                      | 372          |
| 3124               | Arbeitslosengeld II (ohne KdU)/Optionsgemeinden   | 267 307   | 1 435        | -            | -                                      | 58 688       |
| 3125               | Eingliederungsleistungen/Optionsgemeinden   | 46 095    | 2 565        | -            | -                                      | 9 647        |
| 3126               | Leistungen für Bildung und Teilhabe nach § 28 SGB II  | 15 489    | 1 492        | -            | -                                      | 1 753        |
| 3131               | Leistungen in besonderen Fällen   | 12 246    | 2 421        | -            | 949                                    | 7 513        |
| 3132               | Grundleistungen   | 57 014    | 2 394        | -            | 208                                    | 54 359       |
| 3133               | Leistungen bei Krankheit, Schwangerschaft und Geburt  | 12 842    | 711          | -            | 6                                      | 12 082       |
| 3134               | Arbeitsangelegenheiten  | 344       | 295          | -            | 1                                      | 45           |
| 3135               | Sonstige Leistungen   | 1 045     | 526          | -            | 2                                      | 497          |
| 3136               | Arbeitsangelegenheiten  | -         | -            | -            | -                                      | -            |
| 314                | Eingliederungshilfe nach SGB IX   | 18 819    | 18 589       | -            | 39                                     | -            |
| 3151               | Soziale Einrichtungen für ältere Menschen (ohne<br>Pflegeeinrichtungen)                       | -         | -            | -            | -                                      | -            |
| 3152               | Soziale Einrichtungen für pflegebedürftige ältere Menschen                                    | -         | -            | -            | -                                      | -            |
| 3153               | Soziale Einrichtungen für Menschen mit Behinderungen  | -         | -            | -            | -                                      | -            |
| 3154               | Soziale Einrichtungen für Wohnungslose  | -         | -            | -            | -                                      | -            |
| 3155               | Soziale Einrichtungen für Aussiedler und Ausländer  | 34 529    | 4 538        | -            | 28 446                                 | 165          |
| 3156               | Andere soziale Einrichtungen  | 655       | 65           | -            | 0                                      | 590          |

## kreise nach Kontenbereichen

| Sonstige<br>Auszahlungen<br>aus laufender<br>Verw.tätigk. | Zinsen und<br>ähnliche<br>Auszahlungen | Auszahlungen<br>aus<br>Investitions-<br>tätigkeit | Auszahlungen<br>aus<br>Finanzierungs-<br>tätigkeit | Kontenbereich   | PNR  |
|---|--|---|--|---|------|
| 74  | 75                                     | 78  | 79   |   |      |
| 1 000 EUR   |  |   |  | Produktbezeichnung  |      |
| 32 219  | 1                                      | 20 226  | 22   | Verwaltungssteuerung und Service  | 111  |
| 146   | -                                      | -   | -  | Statistik und Wahlen  | 121  |
| 4 921   | -                                      | 576   | -  | Ordnungsangelegenheiten   | 122  |
| 3 125   | -                                      | 2 369   | -  | Brandschutz   | 126  |
| 5 433   | 5                                      | 2 045   | -  | Rettungsdienst  | 127  |
| 524   | -                                      | 888   | -  | Katastrophenschutz  | 128  |
| -   | -                                      | -   | -  | Grundschulen  | 211  |
| 3 913   | -                                      | 25 657  | -  | Sekundarschulen   | 216  |
| 1 752   | -                                      | 20 465  | -  | Gymnasien   | 217  |
| 1   | -                                      | -   | -  | Gesamtschulen   | 218  |
| 1 238   | -                                      | 8 722   | -  | Gemeinschaftsschulen  | 219  |
| 1 017   | -                                      | 8 883   | -  | Förderschulen   | 221  |
| 2 634   | -                                      | 4 045   | -  | Berufsbildende Schulen  | 231  |
| 86 117  | -                                      | 1   | -  | Schülerbeförderung  | 241  |
| 12  | -                                      | 1   | -  | Fördermaßnahmen für Schüler   | 242  |
| 5 028   | -                                      | 1 184   | -  | Sonstige schulische Aufgaben  | 243  |
| 31  | -                                      | 2 425   | -  | Wissenschaft und Forschung  | 251  |
| 282   | -                                      | 3 765   | -  | Nichtwissenschaftliche Museen, Sammlungen   | 252  |
| -   | -                                      | -   | -  | Zoologische und Botanische Gärten   | 253  |
| -   | -                                      | -   | -  | Theater   | 261  |
| -   | -                                      | -   | -  | Musikpflege   | 262  |
| 178   | -                                      | 501   | -  | Musikschulen  | 263  |
| 390   | 0                                      | 110   | -  | Volkshochschulen  | 271  |
| 42  | -                                      | 17  | -  | Bibliotheken/Büchereien   | 272  |
| -   | -                                      | -   | -  | Sonstige Volksbildung   | 273  |
| 103   | -                                      | 47  | -  | Heimat- und sonstige Kulturpflege   | 281  |
| -   | -                                      | -   | -  | Förderung von Kirchengemeinden und sonstigen Religionsgem.                                    | 291  |
| 106   | -                                      | 39  | -  | Hilfe zum Lebensunterhalt   | 3111 |
| 49  | -                                      | 2   | -  | Hilfe zur Pflege  | 3112 |
| 6 082   | -                                      | -   | -  | Hilfe zur Gesundheit  | 3114 |
| 4   | -                                      | -   | -  | Hilfe zur Überwindung besonderer sozialer Schwierigkeiten<br>und Hilfe in anderen Lebenslagen | 3115 |
| 54  | -                                      | 1   | -  | Grundsicherung im Alter und bei Erwerbsminderung  | 3116 |
| 0   | -                                      | -   | -  | Leistungen der Sozialhilfe  | 3117 |
| 317 759   | -                                      | -   | 254  | Leistungen für Unterkunft und Heizung   | 3121 |
| 845   | -                                      | -   | -  | Eingliederungsleistungen  | 3122 |
| 4 585   | -                                      | -   | -  | Einmalige Leistungen  | 3123 |
| 207 185   | -                                      | -   | -  | Arbeitslosengeld II (ohne KdU)/Optionsgemeinden   | 3124 |
| 33 883  | -                                      | -   | -  | Eingliederungsleistungen/Optionsgemeinden   | 3125 |
| 12 245  | -                                      | -   | -  | Leistungen für Bildung und Teilhabe nach § 28 SGB II  | 3126 |
| 1 363   | -                                      | -   | -  | Leistungen in besonderen Fällen   | 3131 |
| 52  | -                                      | 2   | -  | Grundleistungen   | 3132 |
| 42  | -                                      | -   | -  | Leistungen bei Krankheit, Schwangerschaft und Geburt  | 3133 |
| 2   | -                                      | -   | -  | Arbeitsangelegenheiten  | 3134 |
| 20  | -                                      | -   | -  | Sonstige Leistungen   | 3135 |
| -   | -                                      | -   | -  | Arbeitsangelegenheiten  | 3136 |
| 182   | -                                      | 9   | -  | Eingliederungshilfe nach SGB IX   | 314  |
| -   | -                                      | -   | -  | Soziale Einrichtungen für ältere Menschen (ohne<br>Pflegeeinrichtungen)                       | 3151 |
| -   | -                                      | -   | -  | Soziale Einrichtungen für pflegebedürftige ältere Menschen                                    | 3152 |
| -   | -                                      | -   | -  | Soziale Einrichtungen für Menschen mit Behinderungen  | 3153 |
| -   | -                                      | -   | -  | Soziale Einrichtungen für Wohnungslose  | 3154 |
| 1 223   | -                                      | 157   | -  | Soziale Einrichtungen für Aussiedler und Ausländer  | 3155 |
| 0   | -                                      | -   | -  | Andere soziale Einrichtungen  | 3156 |

## Noch 1.8.3.6 Auszahlungen Land-

| PNR | Kontenbereich   | Aus-      | Personal-    | Versorgungs- | Auszahlungen                           | Transfer-    |
|-----|---|-----------|--------------|--------------|--|--------------|
|     |   | zahlungen | auszahlungen | auszahlungen | für Sach-<br>und Dienst-<br>leistungen | auszahlungen |
|     |   | 7         | 70           | 71           | 72                                     | 73           |
|     | Produktbezeichnung  | 1 000 EUR |              |              |  |              |
| 321 | Leistungen nach dem BVG   | -         | -            | -            | -                                      | -            |
| 331 | Förderung von Trägern der Wohlfahrtspflege  | 1 091     | 208          | -            | 0                                      | 882          |
| 341 | Unterhaltungsvorschussleistungen  | 93 688    | 9 661        | -            | 159                                    | 76 393       |
| 343 | Betreuungsleistungen  | 5 122     | 5 011        | -            | 45                                     | 2            |
| 344 | Hilfen für politische Häftlinge   | 276       | 81           | -            | 0                                      | 194          |
| 345 | Bundeskindergeld  | 7 971     | 2 133        | -            | 9                                      | 5 487        |
| 346 | Wohngeld  | 5 029     | 4 974        | -            | 19                                     | -            |
| 351 | Sonstige soziale Hilfen und Leistungen  | 4 500     | 3 442        | -            | 116                                    | 646          |
| 361 | Förderung von Kindern in Tageseinrichtungen und<br>in Kindertagespflege               | 510 267   | 7 188        | -            | 61                                     | 450 718      |
| 362 | Jugendarbeit  | 10 880    | 1 877        | -            | 59                                     | 8 764        |
| 363 | Sonstige Leistungen der Kinder-, Jugend- und Familienhilfe                            | 393 167   | 49 508       | -            | 722                                    | 336 244      |
| 365 | Tageseinrichtungen für Kinder   | 605       | 572          | -            | -                                      | 28           |
| 366 | Einrichtungen der Jugendarbeit  | 1 460     | 286          | -            | 199                                    | 970          |
| 367 | Sonstige Einrichtungen der Kinder-, Jugend- und Familienhilfe                         | 8 126     | 1 444        | -            | 1 400                                  | 4 036        |
| 411 | Krankenhäuser   | 56        | -            | -            | -                                      | -            |
| 412 | Gesundheitseinrichtungen  | 886       | 863          | -            | 6                                      | -            |
| 414 | Maßnahmen der Gesundheitspflege   | 30 956    | 26 358       | -            | 1 330                                  | 2 218        |
| 418 | Kur- und Badeeinrichtungen  | -         | -            | -            | -                                      | -            |
| 421 | Förderung des Sports  | 1 843     | 155          | -            | 3                                      | 1 685        |
| 424 | Sportstätten und Bäder  | 4 733     | 963          | -            | 1 815                                  | 0            |
| 511 | Räumliche Planungs- und Entwicklungsmaßnahmen   | 12 203    | 5 408        | -            | 329                                    | 1 467        |
| 521 | Bau- und Grundstücksordnung   | 26 754    | 15 451       | -            | 5 801                                  | -            |
| 522 | Wohnbauförderung  | 227       | 221          | -            | 5                                      | -            |
| 523 | Denkmalschutz und -pflege   | 4 003     | 2 923        | -            | 116                                    | 120          |
| 531 | Elektrizitätsversorgung   | -         | -            | -            | -                                      | -            |
| 532 | Gasversorgung   | -         | -            | -            | -                                      | -            |
| 533 | Wasserversorgung  | -         | -            | -            | -                                      | -            |
| 534 | Fernwärmeversorgung   | -         | -            | -            | -                                      | -            |
| 535 | Kombinierte Versorgung  | -         | -            | -            | -                                      | -            |
| 536 | Versorgung mit technischer Informations-<br>und Telekommunikationsinfrastruktur       | 23 049    | 350          | -            | -                                      | 2 425        |
| 537 | Abfallwirtschaft  | 55 383    | 4 869        | -            | 33 082                                 | 73           |
| 538 | Abwasserbeseitigung   | 1 548     | 1 504        | -            | -                                      | -            |
| 541 | Gemeindestraßen   | -         | -            | -            | -                                      | -            |
| 542 | Kreisstraßen  | 77 745    | 12 623       | -            | 18 460                                 | 2 764        |
| 543 | Landesstraßen   | -         | -            | -            | -                                      | -            |
| 544 | Bundesstraßen   | -         | -            | -            | -                                      | -            |
| 545 | Straßenreinigung, Winterdienst, Straßenbeleuchtung                                    | 2 436     | 614          | -            | 860                                    | -            |
| 546 | Parkeinrichtungen   | -         | -            | -            | -                                      | -            |
| 547 | ÖPNV  | 138 307   | 1 246        | -            | 70                                     | 134 520      |
| 548 | Sonstiger Personen- und Güterverkehr  | -         | -            | -            | -                                      | -            |
| 551 | Öffentliches Grün/Landschaftsbau  | 96        | 68           | -            | 28                                     | -            |
| 552 | Öffentliche Gewässer/Wasserbauliche Anlagen   | 8 430     | 7 411        | -            | 174                                    | 30           |
| 553 | Friedhofs- und Bestattungswesen   | 64        | 4            | -            | -                                      | 59           |
| 554 | Naturschutz und Landschaftspflege   | 9 610     | 8 271        | -            | 579                                    | 174          |
| 555 | Land- und Forstwirtschaft   | 2 441     | 1 715        | -            | 572                                    | 75           |
| 561 | Umweltschutzmaßnahmen   | 14 159    | 13 131       | -            | 717                                    | 19           |
| 571 | Wirtschaftsförderung  | 16 131    | 6 116        | -            | 1 836                                  | 3 960        |
| 573 | Allgemeine Einrichtungen und Wirtschaftliche Unternehmen                              | 1 021     | 17           | -            | 95                                     | 833          |
| 575 | Tourismus   | 1 805     | 724          | -            | 154                                    | 290          |
| 611 | Steuern, Schlüsselzuweisungen,<br>besondere Ergänzungszuweisungen, allgemeine Umlagen | -         | -            | -            | -                                      | -            |
| 612 | Sonstige allgemeine Finanzwirtschaft  | 74 095    | -            | -            | -                                      | -            |



## kreise nach Kontenbereichen

| Sonstige Auszahlungen aus laufender Verw.tätigk. | Zinsen und ähnliche Auszahlungen | Auszahlungen aus Investitions-tätigkeit | Auszahlungen aus Finanzierungstätigkeit | Kontenbereich  | PNR |
|--|----------------------------------|---|---|--|-----|
| 74   | 75                               | 78                                      | 79                                      |  |     |
| 1 000 EUR  |                                  |   |   | Produktbezeichnung   |     |
| -  | -                                | -                                       | -                                       | Leistungen nach dem BVG  | 321 |
| 1  | -                                | -                                       | -                                       | Förderung von Trägern der Wohlfahrtspflege   | 331 |
| 7 423  | -                                | 52                                      | -                                       | Unterhaltsvorschussleistungen  | 341 |
| 56   | -                                | 8                                       | -                                       | Betreuungsleistungen   | 343 |
| 1  | -                                | -                                       | -                                       | Hilfen für politische Häftlinge  | 344 |
| 342  | -                                | -                                       | -                                       | Bundeskindergeld   | 345 |
| 33   | -                                | 3                                       | -                                       | Wohngeld   | 346 |
| 293  | 0                                | 4                                       | -                                       | Sonstige soziale Hilfen und Leistungen   | 351 |
| 52 298   | -                                | 2                                       | -                                       | Förderung von Kindern in Tageseinrichtungen und in Kindertagespflege               | 361 |
| 145  | 0                                | 34                                      | -                                       | Jugendarbeit   | 362 |
| 6 654  | 2                                | 37                                      | -                                       | Sonstige Leistungen der Kinder-, Jugend- und Familienhilfe                         | 363 |
| 5  | -                                | -                                       | -                                       | Tageseinrichtungen für Kinder  | 365 |
| 1  | -                                | 5                                       | -                                       | Einrichtungen der Jugendarbeit   | 366 |
| 589  | -                                | 658                                     | -                                       | Sonstige Einrichtungen der Kinder-, Jugend- und Familienhilfe                      | 367 |
| 56   | -                                | -                                       | -                                       | Krankenhäuser  | 411 |
| 16   | -                                | 1                                       | -                                       | Gesundheitseinrichtungen   | 412 |
| 531  | -                                | 518                                     | -                                       | Maßnahmen der Gesundheitspflege  | 414 |
| -  | -                                | -                                       | -                                       | Kur- und Badeeinrichtungen   | 418 |
| 1  | -                                | -                                       | -                                       | Förderung des Sports   | 421 |
| 295  | -                                | 1 660                                   | -                                       | Sportstätten und Bäder   | 424 |
| 181  | -                                | 4 819                                   | -                                       | Räumliche Planungs- und Entwicklungsmaßnahmen                                      | 511 |
| 5 465  | -                                | 36                                      | -                                       | Bau- und Grundstücksordnung  | 521 |
| 1  | -                                | -                                       | -                                       | Wohnbauförderung   | 522 |
| 15   | -                                | 828                                     | -                                       | Denkmalschutz und -pflege  | 523 |
| -  | -                                | -                                       | -                                       | Elektrizitätsversorgung  | 531 |
| -  | -                                | -                                       | -                                       | Gasversorgung  | 532 |
| -  | -                                | -                                       | -                                       | Wasserversorgung   | 533 |
| -  | -                                | -                                       | -                                       | Fernwärmeversorgung  | 534 |
| -  | -                                | -                                       | -                                       | Kombinierte Versorgung   | 535 |
| 2 935  | -                                | 17 339                                  | -                                       | Versorgung mit technischer Informations- und Telekommunikationsinfrastruktur       | 536 |
| 16 964   | 13                               | 383                                     | -                                       | Abfallwirtschaft   | 537 |
| 42   | -                                | 3                                       | -                                       | Abwasserbeseitigung  | 538 |
| -  | -                                | -                                       | -                                       | Gemeindestraßen  | 541 |
| 5 817  | 1                                | 38 080                                  | -                                       | Kreisstraßen   | 542 |
| -  | -                                | -                                       | -                                       | Landesstraßen  | 543 |
| -  | -                                | -                                       | -                                       | Bundesstraßen  | 544 |
| 359  | -                                | 602                                     | -                                       | Straßenreinigung, Winterdienst, Straßenbeleuchtung                                 | 545 |
| -  | -                                | -                                       | -                                       | Parkeinrichtungen  | 546 |
| 1 501  | -                                | 971                                     | -                                       | ÖPNV   | 547 |
| -  | -                                | -                                       | -                                       | Sonstiger Personen- und Güterverkehr   | 548 |
| -  | -                                | -                                       | -                                       | Öffentliches Grün/Landschaftsbau   | 551 |
| 338  | -                                | 478                                     | -                                       | Öffentliche Gewässer/Wasserbauliche Anlagen  | 552 |
| 0  | -                                | -                                       | -                                       | Friedhofs- und Bestattungswesen  | 553 |
| 536  | -                                | 49                                      | -                                       | Naturschutz und Landschaftspflege  | 554 |
| 69   | -                                | 10                                      | -                                       | Land- und Forstwirtschaft  | 555 |
| 259  | -                                | 33                                      | -                                       | Umweltschutzmaßnahmen  | 561 |
| 1 433  | -                                | 2 786                                   | -                                       | Wirtschaftsförderung   | 571 |
| 7  | -                                | 68                                      | -                                       | Allgemeine Einrichtungen und Wirtschaftliche Unternehmen                           | 573 |
| 506  | -                                | 131                                     | -                                       | Tourismus  | 575 |
| -  | -                                | -                                       | -                                       | Steuern, Schlüsselzuweisungen, besondere Ergänzungszuweisungen, allgemeine Umlagen | 611 |
| 12   | 9 531                            | -                                       | 64 552                                  | Sonstige allgemeine Finanzwirtschaft   | 612 |

1.8.4 Konten/Produktklassen kreisangehörige Gemeinden einschließlich Verbandsgemeinden  
 1.8.4.1 Entwicklung Einzahlungen kreisangehörige Gemeinden einschließlich Verbandsgemeinden

| Kto.-<br>Nr. | Art der Einzahlung<br>- Landessystematik -  | 01.01. - 31.12. |           | Verän-<br>derung | Je Ein-<br>wohner/-in |
|--------------|---|-----------------|-----------|------------------|-----------------------|
|              |   | 2023            | 2022      |                  | 2023                  |
|              |   | 1 000 EUR       |           | um %             | EUR                   |
| 6            | Einzahlungen  | 4 084 823       | 3 780 798 | 8,0              | 2 551,17              |
| 60           | Steuern und ähnliche Abgaben  | 1 939 881       | 1 694 396 | 14,5             | 1 211,55              |
| 601          | Realsteuern   | 1 252 984       | 1 068 537 | 17,3             | 782,55                |
| 6011         | Grundsteuer A   | 24 850          | 24 771    | 0,3              | 15,52                 |
| 6012         | Grundsteuer B   | 176 945         | 177 392   | -0,3             | 110,51                |
| 6013         | Gewerbsteuer  | 1 051 188       | 866 374   | 21,3             | 656,52                |
| 602          | Gemeindeanteile an den Gemeinschaftssteuern   | 666 993         | 607 185   | 9,9              | 416,57                |
| 6021         | an der Einkommensteuer  | 555 140         | 495 993   | 11,9             | 346,71                |
| 6022         | an der Umsatzsteuer   | 111 854         | 111 192   | 0,6              | 69,86                 |
| 603          | Sonstige Gemeindesteuern  | 18 105          | 17 112    | 5,8              | 11,31                 |
| 6031         | Vergnügungssteuer   | 7 656           | 7 065     | 8,4              | 4,78                  |
| 6032         | Hundesteuer   | 9 471           | 9 148     | 3,5              | 5,92                  |
| 6033         | Jagdsteuer  | -               | -         | x                | -                     |
| 6034         | Zweitwohnungsteuer  | 965             | 898       | 7,4              | 0,60                  |
| 6035         | Bettensteuer  | 13              | -         | x                | 0,01                  |
| 6039         | Sonstige örtliche Steuern   | -               | -         | x                | -                     |
| 604          | Steuerähnliche Einzahlungen   | 1 799           | 1 562     | 15,2             | 1,12                  |
| 6042         | Abgaben von Spielbanken   | 1 799           | 1 562     | 15,2             | 1,12                  |
| 6049         | Sonstige steuerähnliche Einzahlungen  | -               | -         | x                | -                     |
| 605          | Ausgleichsleistungen  | -               | -         | x                | -                     |
| 6051         | Leistungen nach dem Familienleistungsgesetz   | -               | -         | x                | -                     |
| 6052         | Leistungen des Landes aus der Umsetzung des SGB II  | -               | -         | x                | -                     |
| 6053         | Leistungen des Landes aus dem Ausgleich von Sonderlasten bei der<br>Zusammenführung von Arbeitslosenhilfe und Sozialhilfe | -               | -         | x                | -                     |
| 61           | Zuwendungen und allgemeine Umlagen  | 1 035 042       | 1 001 289 | 3,4              | 646,43                |
| 6111         | Schlüsselzuweisungen und besondere Ergänzungszuweisungen vom<br>Land  | 413 196         | 415 731   | -0,6             | 258,06                |
| 6121         | Bedarfszuweisungen vom Land   | 12 499          | 10 252    | 21,9             | 7,81                  |
| 613          | Sonstige allgemeine Zuweisungen   | 131 767         | 129 552   | 1,7              | 82,29                 |
| 6130         | Sonstige allgemeine Zuweisungen vom Bund  | 67              | 23        | 191,0            | 0,04                  |
| 6131         | Sonstige allgemeine Zuweisungen vom Land  | 130 804         | 129 458   | 1,0              | 81,69                 |
| 6132         | von Gemeinden und Gemeindeverbänden   | 896             | 71        | x                | 0,56                  |
| 614          | Zuweisungen und Zuschüsse für laufende Zwecke   | 381 620         | 354 720   | 7,6              | 238,34                |
| 6140         | vom Bund  | 4 975           | 3 875     | 28,4             | 3,11                  |
| 6141         | vom Land  | 55 480          | 54 020    | 2,7              | 34,65                 |
| 6142         | von Gemeinden und Gemeindeverbänden   | 304 592         | 283 041   | 7,6              | 190,23                |
| 6143         | von Zweckverbänden und dgl.   | 37              | 18        | 105,8            | 0,02                  |
| 6144         | von gesetzlichen Sozialversicherungen   | 3 915           | 4 702     | -16,7            | 2,44                  |
| 6145         | von verbundenen Unternehmen, Beteiligungen und Sondervermögen   | 2 837           | 419       | 577,5            | 1,77                  |
| 6146         | von sonstigen öffentlichen Sonderrechnungen   | 2 791           | 3 385     | -17,5            | 1,74                  |
| 6147         | von privaten Unternehmen  | 4 134           | 2 964     | 39,5             | 2,58                  |
| 6148         | von übrigen Bereichen   | 2 861           | 2 296     | 24,6             | 1,79                  |
| 6182         | Allgemeine Umlagen von Gemeinden  | 95 960          | 91 035    | 5,4              | 59,93                 |
| 619          | Aufgabenbezogene Leistungsbeteiligungen   | -               | -         | x                | -                     |
| 6191         | Leistungsbeteiligung bei Leistungen für Unterkunft und Heizung<br>an Arbeitsuchende                                       | -               | -         | x                | -                     |
| 6192         | Leistungsbeteiligung beim Arbeitslosengeld II   | -               | -         | x                | -                     |
| 6193         | Leistungsbeteiligung bei der Eingliederung von Arbeitsuchenden  | -               | -         | x                | -                     |
| 62           | Sonstige Transfereinzahlungen   | 1 922           | 1 111     | 73,1             | 1,20                  |
| 621          | Ersatz von sozialen Leistungen außerhalb von Einrichtungen und von<br>Eingliederungshilfen für behinderte Menschen        | -               | -         | x                | -                     |
| 6211         | Kostenbeiträge und Aufwendungsersatz; Kostenersatz  | -               | -         | x                | -                     |

## Noch 1.8.4.1 Entwicklung Einzahlungen kreisangehörige Gemeinden einschließlich Verbandsgemeinden

| Kto.-<br>Nr. | Art der Einzahlung<br>- Landessystematik -  | 01.01. - 31.12. |         | Verän-<br>derung | Je Ein-<br>wohner/-in |
|--------------|---|-----------------|---------|------------------|-----------------------|
|              |   | 2023            | 2022    |                  | 2023                  |
|              |   | 1 000 EUR       |         | um %             | EUR                   |
| 6212         | Übergeleitete Unterhaltsansprüche gegen bürgerlich-rechtliche Unterhaltsverpflichtete | -               | -       | x                | -                     |
| 6213         | Leistungen von Sozialleistungsträgern   | -               | -       | x                | -                     |
| 6214         | Sonstige Ersatzleistungen   | -               | -       | x                | -                     |
| 6215         | Rückzahlung gewährter Hilfen (Tilgung und Zinsen von Darlehen)                        | -               | -       | x                | -                     |
| 622          | Ersatz von sozialen Leistungen in Einrichtungen                                       | -               | -       | x                | -                     |
| 6221         | Kostenbeiträge und Aufwendungsersatz; Kostenersatz                                    | -               | -       | x                | -                     |
| 6222         | Übergeleitete Unterhaltsansprüche gegen bürgerlich-rechtliche Unterhaltsverpflichtete | -               | -       | x                | -                     |
| 6223         | Leistungen von Sozialleistungsträgern   | -               | -       | x                | -                     |
| 6224         | Sonstige Ersatzleistungen   | -               | -       | x                | -                     |
| 6225         | Rückzahlung gewährter Hilfen (Tilgung und Zinsen von Darlehen)                        | -               | -       | x                | -                     |
| 623          | Schuldendiensthilfen  | 798             | 731     | 9,1              | 0,50                  |
| 6230         | vom Bund  | -               | -       | x                | -                     |
| 6231         | vom Land  | -               | -       | x                | -                     |
| 6232         | von Gemeinden und Gemeindeverbänden   | 4               | 96      | -95,6            | 0,00                  |
| 6233         | von Zweckverbänden und dgl.   | 23              | 31      | -26,8            | 0,01                  |
| 6234         | von gesetzlichen Sozialversicherungen   | -               | -       | x                | -                     |
| 6235         | von verbundenen Unternehmen, Beteiligungen und Sondervermögen                         | 725             | 527     | 37,6             | 0,45                  |
| 6236         | von sonstigen öffentlichen Sonderrechnungen   | 45              | 45      | 0,0              | 0,03                  |
| 6237         | von privaten Unternehmen  | -               | 31      | x                | -                     |
| 6238         | von übrigen Bereichen   | -               | -       | x                | -                     |
| 6291         | Andere sonstige Transfereinzahlungen  | 1 125           | 379     | 196,6            | 0,70                  |
| 63           | Öffentlich-rechtliche Leistungsentgelte   | 195 472         | 191 388 | 2,1              | 122,08                |
| 6311         | Verwaltungsgebühren   | 21 827          | 21 256  | 2,7              | 13,63                 |
| 6321         | Benutzungsgebühren und ähnliche Entgelte  | 165 975         | 162 794 | 2,0              | 103,66                |
| 6361         | Zweckgebundene Abgaben  | 7 671           | 7 338   | 4,5              | 4,79                  |
| 64           | Privatrechtliche Leistungsentgelte, Kostenerstattungen und Kostenumlagen              | 224 479         | 198 898 | 12,9             | 140,20                |
| 6411         | Einzahlungen aus Mieten und Pachten   | 75 667          | 69 112  | 9,5              | 47,26                 |
| 6421         | Einzahlungen aus dem Verkauf von Vorräten   | 5 346           | 6 445   | -17,0            | 3,34                  |
| 6422         | Einz. aus dem Verkauf von geringwertigen Vermögensgegenständen                        | 51              | 38      | 32,1             | 0,03                  |
| 6461         | Sonstige privatrechtliche Leistungsentgelte   | 20 545          | 14 248  | 44,2             | 12,83                 |
| 648          | Einzahlungen aus Kostenerstattungen, Kostenumlagen                                    | 122 870         | 109 055 | 12,7             | 76,74                 |
| 6480         | vom Bund  | 21 702          | 1 815   | x                | 13,55                 |
| 6481         | vom Land  | 5 081           | 13 976  | -63,6            | 3,17                  |
| 6482         | von Gemeinden und Gemeindeverbänden   | 74 684          | 70 593  | 5,8              | 46,64                 |
| 6483         | von Zweckverbänden und dgl.   | 1 376           | 747     | 84,3             | 0,86                  |
| 6484         | von gesetzlichen Sozialversicherungen   | 6 428           | 5 791   | 11,0             | 4,01                  |
| 6485         | von verbundenen Unternehmen, Sondervermögen und Beteiligungen                         | 2 830           | 4 874   | -41,9            | 1,77                  |
| 6486         | von sonstigen öffentlichen Sonderrechnungen   | 1 730           | 1 570   | 10,2             | 1,08                  |
| 6487         | von privaten Unternehmen  | 2 371           | 2 282   | 3,9              | 1,48                  |
| 6488         | von übrigen Bereichen   | 6 668           | 7 408   | -10,0            | 4,16                  |
| 65           | Sonstige Einzahlungen aus laufender Verwaltungstätigkeit                              | 87 556          | 84 228  | 4,0              | 54,68                 |
| 6511         | Konzessionsabgaben  | 59 824          | 58 814  | 1,7              | 37,36                 |
| 6521         | Erstattungen von Steuern  | 7 895           | 6 129   | 28,8             | 4,93                  |
| 656          | Besondere Einzahlungen  | 17 393          | 16 741  | 3,9              | 10,86                 |
| 6561         | Bußgelder   | 11 848          | 11 854  | 0,0              | 7,40                  |
| 6562         | Säumniszuschläge  | 5 529           | 4 883   | 13,2             | 3,45                  |
| 6563         | Einzahlungen aus der Inanspruchnahme von Gewährverträgen und Bürgschaften             | 16              | 4       | 285,9            | 0,01                  |
| 6564         | Fehlbelegungsabgabe   | -               | -       | x                | -                     |
| 6591         | Andere sonstige Einzahlungen aus laufender Verwaltungstätigkeit                       | 2 445           | 2 544   | -3,9             | 1,53                  |
| 66           | Zinsen und ähnliche Einzahlungen  | 45 973          | 42 128  | 9,1              | 28,71                 |

## Noch 1.8.4.1 Entwicklung Einzahlungen kreisangehörige Gemeinden einschließlich Verbandsgemeinden

| Kto.-<br>Nr. | Art der Einzahlung<br>- Landessystematik -  | 01.01. - 31.12. |         | Verän-<br>derung | Je Ein-<br>wohner/-in |
|--------------|---|-----------------|---------|------------------|-----------------------|
|              |   | 2023            | 2022    |                  | 2023                  |
|              |   | 1 000 EUR       |         | um %             | EUR                   |
| 661          | Zinseinzahlungen  | 6 984           | 900     | 675,8            | 4,36                  |
| 6610         | vom Bund  | -               | -       | x                | -                     |
| 6611         | vom Land  | 0               | -       | x                | 0,00                  |
| 6612         | von Gemeinden und Gemeindeverbänden   | 2               | -       | x                | 0,00                  |
| 6613         | von Zweckverbänden und dgl.   | -               | -       | x                | -                     |
| 6614         | von gesetzlichen Sozialversicherungen   | -               | -       | x                | -                     |
| 6615         | von verbundenen Unternehmen, Beteiligungen und Sondervermögen                             | 195             | 174     | 11,9             | 0,12                  |
| 6616         | von öffentlichen Sonderrechnungen   | 27              | 40      | -31,8            | 0,02                  |
| 6617         | von Kreditinstituten  | 6 753           | 673     | 904,0            | 4,22                  |
| 6618         | vom sonstigen inländischen Bereich  | 7               | 13      | -44,8            | 0,00                  |
| 6619         | vom sonstigen ausländischen Bereich   | -               | -       | x                | -                     |
| 6651         | Einzahlungen von Gewinnanteilen aus verbundenen Unternehmen und Beteiligungen             | 36 157          | 37 529  | -3,7             | 22,58                 |
| 6691         | Sonstige Finanzeinzahlungen   | 2 831           | 3 698   | -23,4            | 1,77                  |
| 68           | Einzahlungen aus Investitionstätigkeit  | 446 913         | 443 183 | 0,8              | 279,12                |
| 681          | Einzahlungen aus Zuwendungen für Investitionen und Investitionsfördermaßnahmen            | 378 670         | 371 863 | 1,8              | 236,50                |
| 6810         | vom Bund  | 28 672          | 28 308  | 1,3              | 17,91                 |
| 6811         | vom Land  | 324 774         | 317 036 | 2,4              | 202,84                |
| 6812         | von Gemeinden und Gemeindeverbänden   | 15 581          | 18 055  | -13,7            | 9,73                  |
| 6813         | von Zweckverbänden und dgl.   | 405             | 867     | -53,3            | 0,25                  |
| 6814         | von gesetzlichen Sozialversicherungen   | 1               | 25      | -97,3            | 0,00                  |
| 6815         | von verbundenen Unternehmen, Sondervermögen und Beteiligungen                             | 1 268           | 787     | 61,2             | 0,79                  |
| 6816         | von sonstigen öffentlichen Sonderrechnungen   | 4 705           | 2 840   | 65,7             | 2,94                  |
| 6817         | von privaten Unternehmen  | 1 761           | 1 360   | 29,5             | 1,10                  |
| 6818         | von übrigen Bereichen   | 1 505           | 2 587   | -41,8            | 0,94                  |
| 6821         | Einzahlungen aus der Veräußerung von Grundstücken, Gebäuden und Infrastrukturvermögen     | 43 518          | 44 568  | -2,4             | 27,18                 |
| 683          | Einzahlungen aus der Veräußerung von beweglichen oder immateriellen Vermögensgegenständen | 2 754           | 2 040   | 35,0             | 1,72                  |
| 6831         | von mehr als 1000 Euro ohne Umsatzsteuer  | 2 639           | 1 906   | 38,5             | 1,65                  |
| 6832         | von mehr als 150 bis 1000 Euro ohne Umsatzsteuer  | 107             | 118     | -9,6             | 0,07                  |
| 6833         | von beweglichen Vermögensgegenständen bis 150 Euro ohne Umsatzsteuer                      | 8               | 16      | -50,4            | 0,00                  |
| 6834         | von immateriellen Vermögensgegenständen   | -               | -       | x                | -                     |
| 684          | Einzahlungen aus der Veräußerung von Finanzanlagen  | 4 685           | 2 520   | 85,9             | 2,93                  |
| 6842         | von börsennotierten Aktien  | -               | -       | x                | -                     |
| 6843         | von nichtbörsennotierten Aktien   | -               | -       | x                | -                     |
| 6844         | von sonstigen Anteilsrechten und Kapitaleinlagen Dritter                                  | 4 170           | 1 520   | 174,4            | 2,60                  |
| 6845         | von Investmentzertifikaten  | 505             | -       | x                | 0,32                  |
| 6846         | von Kapitalmarktpapieren  | 10              | 1 000   | -99,0            | 0,01                  |
| 6847         | von Geldmarktpapieren   | -               | -       | x                | -                     |
| 6848         | von Finanzderivaten   | -               | -       | x                | -                     |
| 6849         | Sonstige Finanzanlagen  | -               | -       | x                | -                     |
| 6851         | Einzahlungen für Baumaßnahmen   | 10 045          | 11 576  | -13,2            | 6,27                  |
| 6881         | Einzahlungen aus Beiträgen und ähnlichen Entgelten  | 7 062           | 9 803   | -28,0            | 4,41                  |
| 6891         | Sonstige Investitionseinzahlungen   | 179             | 812     | -78,0            | 0,11                  |
| 69           | Einzahlungen aus Finanzierungstätigkeit   | 107 585         | 124 177 | -13,4            | 67,19                 |
| 6911         | Einzahlungen aus der Ausgabe von Anleihen   | -               | -       | x                | -                     |
| 692          | Kreditaufnahmen für Investitionen und Investitionsfördermaßnahmen                         | 97 971          | 112 880 | -13,2            | 61,19                 |
| 6920         | beim Bund   | -               | -       | x                | -                     |
| 6921         | beim Land   | -               | -       | x                | -                     |
| 6922         | bei Gemeinden und Gemeindeverbänden   | -               | -       | x                | -                     |

## Noch 1.8.4.1 Entwicklung Einzahlungen kreisangehörige Gemeinden einschließlich Verbandsgemeinden

| Kto.-<br>Nr. | Art der Einzahlung<br>- Landessystematik -                    | 01.01. - 31.12. |         | Verän-<br>derung | Je Ein-<br>wohner/-in |
|--------------|---|-----------------|---------|------------------|-----------------------|
|              |   | 2023            | 2022    |                  | 2023                  |
|              |   | 1 000 EUR       |         | um %             | EUR                   |
| 6923         | bei Zweckverbänden und dgl.                                   | -               | -       | x                | -                     |
| 6924         | bei gesetzlichen Sozialversicherungen                         | -               | -       | x                | -                     |
| 6925         | bei verbundenen Unternehmen, Beteiligungen und Sondervermögen | -               | -       | x                | -                     |
| 6926         | bei öffentlichen Sonderrechnungen                             | -               | -       | x                | -                     |
| 6927         | bei Kreditinstituten  | 97 971          | 112 880 | -13,2            | 61,19                 |
| 6928         | beim sonstigen inländischen Bereich                           | -               | -       | x                | -                     |
| 6929         | beim sonstigen ausländischen Bereich                          | -               | -       | x                | -                     |
| 6941         | Sonstige Wertpapierschulden                                   | -               | -       | x                | -                     |
| 695          | Rückflüsse von Ausleihungen                                   | 9 614           | 11 297  | -14,9            | 6,00                  |
| 6950         | an Bund   | -               | -       | x                | -                     |
| 6951         | an Land   | -               | -       | x                | -                     |
| 6952         | an Gemeinden und Gemeindeverbände                             | 7 920           | 8 981   | -11,8            | 4,95                  |
| 6953         | an Zweckverbänden und dgl.                                    | -               | -       | x                | -                     |
| 6954         | an gesetzliche Sozialversicherungen                           | -               | -       | x                | -                     |
| 6955         | an verbundenen Unternehmen, Beteiligungen und Sondervermögen  | 1 101           | 1 705   | -35,4            | 0,69                  |
| 6956         | an öffentlichen Sonderrechnungen                              | 289             | 306     | -5,6             | 0,18                  |
| 6957         | an Kreditinstitute  | -               | -       | x                | -                     |
| 6958         | an sonstige inländische Bereiche                              | 304             | 304     | -0,2             | 0,19                  |
| 6959         | an sonstige ausländische Bereiche                             | -               | -       | x                | -                     |

## 1.8.4.2 Entwicklung Auszahlungen kreisangehörige Gemeinden einschließlich Verbandsgemeinden

| Kto.-<br>Nr. | Art der Auszahlung<br>- Landessystematik -                                   | 01.01. - 31.12. |           | Verän-<br>derung | Je Ein-<br>wohner/-in |
|--------------|--|-----------------|-----------|------------------|-----------------------|
|              |  | 2023            | 2022      |                  | 2023                  |
|              |  | 1 000 EUR       |           | um %             | EUR                   |
| 7            | Auszahlungen   | 3 800 172       | 3 635 317 | 4,5              | 2 373,39              |
| 70           | Personalauszahlungen   | 1 160 391       | 1 086 934 | 6,8              | 724,72                |
| 701          | Dienstauszahlungen und dgl.  | 915 107         | 849 652   | 7,7              | 571,53                |
| 7011         | an Beamte  | 41 969          | 45 110    | -7,0             | 26,21                 |
| 7012         | an Arbeitnehmer  | 866 511         | 798 274   | 8,5              | 541,18                |
| 7019         | an sonstige Beschäftigte   | 6 627           | 6 268     | 5,7              | 4,14                  |
| 702          | Beiträge zu Versorgungskassen  | 74 189          | 72 274    | 2,6              | 46,33                 |
| 7021         | für Beamte   | 41 387          | 40 419    | 2,4              | 25,85                 |
| 7022         | für Arbeitnehmer   | 32 715          | 31 766    | 3,0              | 20,43                 |
| 7029         | für sonstige Beschäftigte  | 87              | 89        | -2,1             | 0,05                  |
| 703          | Beiträge zur gesetzlichen Sozialversicherung aus Dienstauszahlungen und dgl. | 167 878         | 161 818   | 3,7              | 104,85                |
| 7031         | für Beamte   | 12              | 51        | -76,6            | 0,01                  |
| 7032         | für Arbeitnehmer   | 166 480         | 160 573   | 3,7              | 103,98                |
| 7039         | für sonstige Beschäftigte  | 1 385           | 1 193     | 16,1             | 0,87                  |
| 7041         | Beihilfen, Unterstützungsleistungen für Beschäftigte                         | 3 218           | 3 190     | 0,9              | 2,01                  |
| 71           | Versorgungsauszahlungen  | 177             | 194       | -8,6             | 0,11                  |
| 711          | Versorgungsauszahlungen  | 173             | 189       | -8,6             | 0,11                  |
| 7111         | an Beamte  | 169             | 166       | 1,9              | 0,11                  |
| 7112         | an Arbeitnehmer  | 4               | 23        | -83,7            | 0,00                  |
| 7119         | an sonstige Beschäftigte   | -               | -         | x                | -                     |
| 713          | Beiträge zur gesetzlichen Sozialversicherung aus Versorgungsauszahlungen     | 1               | 2         | -23,8            | 0,00                  |
| 7131         | an Beamte  | -               | -         | x                | -                     |
| 7132         | an Arbeitnehmer  | -               | -         | x                | -                     |
| 7139         | an sonstige Beschäftigte   | 1               | 2         | -23,8            | 0,00                  |
| 7141         | Beihilfen, Unterstützungsleistungen für Versorgungsempfänger                 | 3               | 3         | -3,7             | 0,00                  |
| 72           | Auszahlungen für Sach- und Dienstleistungen                                  | 570 735         | 530 538   | 7,6              | 356,45                |
| 7211         | Unterhaltung der Grundstücke und baulichen Anlagen                           | 81 039          | 75 631    | 7,2              | 50,61                 |
| 7221         | Unterhaltung des sonstigen unbeweglichen Vermögens                           | 86 422          | 84 622    | 2,1              | 53,97                 |
| 723          | Auszahlungen für Mieten und Pachten  | 26 135          | 24 941    | 4,8              | 16,32                 |
| 7231         | Auszahlungen für Mieten und Pachten  | 17 680          | 17 076    | 3,5              | 11,04                 |
| 7232         | Auszahlungen für Leasing   | 8 455           | 7 866     | 7,5              | 5,28                  |
| 7241         | Bewirtschaftung der Grundstücke und baulichen Anlagen                        | 189 268         | 173 069   | 9,4              | 118,21                |
| 725          | Unterhaltung des beweglichen Vermögens                                       | 48 056          | 45 722    | 5,1              | 30,01                 |
| 7251         | Haltung von Fahrzeugen   | 26 081          | 25 440    | 2,5              | 16,29                 |
| 7252         | Erwerb geringwertiger Vermögensgegenstände                                   | 4 044           | 4 195     | -3,6             | 2,53                  |
| 7255         | Unterhaltung des sonstigen beweglichen Vermögens                             | 17 932          | 16 088    | 11,5             | 11,20                 |
| 7261         | Besondere zahlungswirksame Aufwendungen für Beschäftigte                     | 12 907          | 11 198    | 15,3             | 8,06                  |
| 7271         | Besondere Verwaltungs- und Betriebsauszahlungen                              | 33 096          | 28 879    | 14,6             | 20,67                 |
| 7281         | Auszahlungen für den Erwerb von Vorräten                                     | 8 243           | 8 788     | -6,2             | 5,15                  |
| 7291         | Auszahlungen für sonstige Dienstleistungen                                   | 85 568          | 77 688    | 10,1             | 53,44                 |
| 73           | Transferauszahlungen   | 1 155 295       | 1 110 754 | 4,0              | 721,54                |
| 731          | Zuwendungen für laufende Zwecke  | 218 146         | 191 999   | 13,6             | 136,24                |
| 7310         | an den Bund  | 83              | 78        | 5,6              | 0,05                  |
| 7311         | an das Land  | 348             | 266       | 30,9             | 0,22                  |
| 7312         | an Gemeinden und Gemeindeverbände  | 6 074           | 3 836     | 58,4             | 3,79                  |
| 7313         | an Zweckverbände und dgl.  | 34 584          | 32 424    | 6,7              | 21,60                 |
| 7314         | an gesetzliche Sozialversicherungen  | 2               | 23        | -90,2            | 0,00                  |
| 7315         | an verbundene Unternehmen, Sondervermögen und Beteiligungen                  | 42 957          | 32 829    | 30,8             | 26,83                 |
| 7316         | an sonstige öffentliche Sonderrechnungen                                     | 3 272           | 3 131     | 4,5              | 2,04                  |
| 7317         | an private Unternehmen   | 11 311          | 4 156     | 172,1            | 7,06                  |
| 7318         | an übrige Bereiche   | 119 515         | 115 255   | 3,7              | 74,64                 |
| 732          | Schuldendiensthilfen   | 161             | 161       | -0,2             | 0,10                  |

## Noch 1.8.4.2 Entwicklung Auszahlungen kreisangehörige Gemeinden einschließlich Verbandsgemeinden

| Kto.-<br>Nr. | Art der Auszahlung<br>- Landessystematik -                                       | 01.01. - 31.12. |         | Verän-<br>derung | Je Ein-<br>wohner/-in |
|--------------|--|-----------------|---------|------------------|-----------------------|
|              |  | 2023            | 2022    |                  | 2023                  |
|              |  | 1 000 EUR       |         | um %             | EUR                   |
| 7320         | an den Bund  | -               | -       | x                | -                     |
| 7321         | an das Land  | -               | -       | x                | -                     |
| 7322         | an Gemeinden und Gemeindeverbände  | 4               | 5       | -19,1            | 0,00                  |
| 7323         | an Zweckverbände und dgl.  | -               | -       | x                | -                     |
| 7324         | an gesetzliche Sozialversicherungen  | -               | -       | x                | -                     |
| 7325         | an verbundene Unternehmen, Sondervermögen und Beteiligungen                      | 78              | 78      | -0,1             | 0,05                  |
| 7326         | an sonstige öffentliche Sonderrechnungen   | -               | -       | x                | -                     |
| 7327         | an private Unternehmen   | -               | -       | x                | -                     |
| 7328         | an übrige Bereiche   | 78              | 77      | 1,0              | 0,05                  |
| 733          | Sozialtransferauszahlungen   | 106             | 86      | 24,1             | 0,07                  |
| 7331         | Soziale Leistungen an natürliche Personen außerhalb von Einrichtungen            | -               | -       | x                | -                     |
| 7332         | Soziale Leistungen an natürliche Personen in Einrichtungen                       | -               | -       | x                | -                     |
| 7333         | Leistungen für Unterkunft und Heizung an Arbeitsuchende                          | -               | -       | x                | -                     |
| 7334         | Leistungen zur Eingliederung von Arbeitsuchenden, Betreuung und Beratung         | -               | -       | x                | -                     |
| 7335         | Einmalige Leistungen an Arbeitsuchende   | -               | -       | x                | -                     |
| 7336         | Arbeitslosengeld II und Sozialgeld   | -               | -       | x                | -                     |
| 7337         | Leistungen zur Eingliederung von Arbeitsuchenden                                 | -               | -       | x                | -                     |
| 7338         | Mehraufwandsentschädigung an erwerbsfähige Hilfsbedürftige                       | 106             | 86      | 24,1             | 0,07                  |
| 7339         | Sonstige soziale Leistungen  | -               | -       | x                | -                     |
| 734          | Steuerbeteiligungen  | 92 546          | 78 851  | 17,4             | 57,80                 |
| 7341         | Gewerbesteuerumlage  | 92 546          | 78 851  | 17,4             | 57,80                 |
| 7342         | Finanzierungsbeteiligung Fonds Deutsche Einheit                                  | -               | -       | x                | -                     |
| 735          | Allgemeine Zuweisungen   | -               | -       | x                | -                     |
| 7351         | an das Land  | -               | -       | x                | -                     |
| 7352         | an Gemeinden und Gemeindeverbände  | -               | -       | x                | -                     |
| 7353         | an Zweckverbände und dgl.  | -               | -       | x                | -                     |
| 7354         | Allgemeine Zuweisungen an gesetzliche Sozialversicherungen                       | -               | -       | x                | -                     |
| 737          | Allgemeine Umlagen   | 843 324         | 838 823 | 0,5              | 526,70                |
| 7371         | an das Land  | 25 293          | 33 010  | -23,4            | 15,80                 |
| 7372         | an Landkreise  | 719 765         | 711 545 | 1,2              | 449,53                |
| 7373         | an Zweckverbände und dgl.  | 2 306           | 3 233   | -28,7            | 1,44                  |
| 7374         | an Verbandsgemeinden   | 95 960          | 91 035  | 5,4              | 59,93                 |
| 7375         | Sonstige Allgemeine Umlagen an Gemeinden und Gemeindeverbände                    | -               | -       | x                | -                     |
| 7391         | Sonstige Transferauszahlungen  | 1 012           | 835     | 21,2             | 0,63                  |
| 74           | Sonstige Auszahlungen aus laufender Verwaltungstätigkeit                         | 248 920         | 227 382 | 9,5              | 155,46                |
| 7411         | Sonstige Personal- und Versorgungsauszahlungen                                   | 2 234           | 2 158   | 3,5              | 1,40                  |
| 742          | Auszahlungen für die Inanspruchnahme von Rechten und Diensten                    | 33 908          | 33 154  | 2,3              | 21,18                 |
| 7421         | Auszahlungen für ehrenamtliche und sonstige Tätigkeit                            | 23 139          | 24 549  | -5,7             | 14,45                 |
| 7429         | Sonst. Auszahlungen für die Inanspruchnahme von Rechten und Diensten             | 10 769          | 8 605   | 25,2             | 6,73                  |
| 7431         | Geschäftsauszahlungen  | 47 760          | 45 073  | 6,0              | 29,83                 |
| 7441         | Steuern, Versicherungen, Schadensfälle   | 22 903          | 21 482  | 6,6              | 14,30                 |
| 745          | Erstattungen für die Auszahlungen von Dritten aus laufender Verwaltungstätigkeit | 140 108         | 122 545 | 14,3             | 87,50                 |
| 7450         | an den Bund  | 952             | 938     | 1,5              | 0,59                  |
| 7451         | an das Land  | 88              | 79      | 11,4             | 0,06                  |
| 7452         | an Gemeinden und Gemeindeverbände  | 24 726          | 21 414  | 15,5             | 15,44                 |
| 7453         | an Zweckverbände und dgl.  | 1 764           | 1 652   | 6,8              | 1,10                  |
| 7454         | an gesetzliche Sozialversicherungen  | 1               | 2       | -38,2            | 0,00                  |
| 7455         | an verbundene Unternehmen, Sondervermögen und Beteiligungen                      | 44 568          | 35 291  | 26,3             | 27,83                 |
| 7456         | an sonstige öffentliche Sonderrechnungen   | 646             | 629     | 2,8              | 0,40                  |
| 7457         | an private Unternehmen   | 15 359          | 15 247  | 0,7              | 9,59                  |
| 7458         | an übrige Bereiche   | 52 002          | 47 294  | 10,0             | 32,48                 |

## Noch 1.8.4.2 Entwicklung Auszahlungen kreisangehörige Gemeinden einschließlich Verbandsgemeinden

| Kto.-<br>Nr. | Art der Auszahlung<br>- Landessystematik -   | 01.01. - 31.12. |         | Verän-<br>derung | Je Ein-<br>wohner/-in |
|--------------|--|-----------------|---------|------------------|-----------------------|
|              |  | 2023            | 2022    |                  | 2023                  |
|              |  | 1 000 EUR       |         | um %             | EUR                   |
| 746          | Aufgabenbezogene Leistungsbeteiligungen  | -               | -       | x                | -                     |
| 7461         | an gemeinsamen Einrichtungen bei Leistungen für Unterkunft und Heizung an Arbeitsuchende                     | -               | -       | x                | -                     |
| 7462         | an gemeinsamen Einrichtungen bei Leistungen zur Eingliederung von Arbeitsuchenden, Betreuung und Beratung    | -               | -       | x                | -                     |
| 7463         | an gemeinsamen Einrichtungen bei einmaligen Leistungen an Arbeitsuchende                                     | -               | -       | x                | -                     |
| 7464         | an gemeinsamen Einrichtungen beim Arbeitslosengeld II und Sozialgeld und Leistungen für Bildung und Teilhabe | -               | -       | x                | -                     |
| 7465         | an gemeinsamen Einrichtungen bei der Eingliederung von Arbeitsuchenden                                       | -               | -       | x                | -                     |
| 7466         | an gemeinsamen Einrichtungen für Bildung und Teilhabe  | -               | -       | x                | -                     |
| 748          | Besondere Auszahlungen   | 102             | 857     | -88,1            | 0,06                  |
| 7481         | Bußgelder  | 0               | 0       | -60,8            | 0,00                  |
| 7482         | Säumniszuschläge   | 72              | 347     | -79,2            | 0,05                  |
| 7483         | Auszahlungen aus der Inanspruchnahme von Gewährverträgen und Bürgschaften                                    | 29              | 509     | -94,2            | 0,02                  |
| 7484         | Fehlbelegungsabgabe  | -               | -       | x                | -                     |
| 749          | Weitere sonstige Auszahlungen aus laufender Verwaltungstätigkeit   | 1 905           | 2 113   | -9,8             | 1,19                  |
| 7491         | Verfüungsmittel  | 505             | 532     | -5,0             | 0,32                  |
| 7492         | Fraktionszuwendungen   | 66              | 73      | -10,1            | 0,04                  |
| 7493         | Übrige weitere sonstige Auszahlungen aus laufender Verwaltungstätigkeit                                      | 1 334           | 1 507   | -11,5            | 0,83                  |
| 75           | Zinsen und ähnliche Auszahlungen   | 22 994          | 16 373  | 40,4             | 14,36                 |
| 751          | Zinsauszahlungen   | 18 302          | 9 768   | 87,4             | 11,43                 |
| 7510         | an den Bund  | -               | -       | x                | -                     |
| 7511         | an das Land  | 2               | -       | x                | 0,00                  |
| 7512         | an Gemeinden und Gemeindeverbände  | 257             | -       | x                | 0,16                  |
| 7513         | an Zweckverbände und dgl.  | -               | 0       | x                | -                     |
| 7514         | an gesetzliche Sozialversicherungen  | -               | -       | x                | -                     |
| 7515         | an verbundene Unternehmen, Sondervermögen und Beteiligungen  | 9               | 2       | 417,8            | 0,01                  |
| 7516         | an öffentliche Sonderrechnungen  | 3               | -       | x                | 0,00                  |
| 7517         | an Kreditinstitute   | 18 031          | 9 765   | 84,6             | 11,26                 |
| 7518         | an sonstigen inländischen Bereich  | 0               | 1       | -10,3            | 0,00                  |
| 7519         | an sonstigen ausländischen Bereich   | -               | -       | x                | -                     |
| 759          | Sonstige Finanzauszahlungen  | 4 692           | 6 605   | -29,0            | 2,93                  |
| 7591         | Kreditbeschaffungskosten   | 9               | 11      | -20,0            | 0,01                  |
| 7592         | Verzinsung von Steuernachzahlungen   | 1 629           | 789     | 106,4            | 1,02                  |
| 7594         | Auszahlungen für Negativzinsen   | 28              | 909     | -96,9            | 0,02                  |
| 7599         | Sonstige Finanzauszahlungen  | 3 027           | 4 896   | -38,2            | 1,89                  |
| 78           | Auszahlungen aus Investitionstätigkeit   | 549 494         | 562 483 | -2,3             | 343,19                |
| 781          | Auszahlungen für Zuwendungen für Investitionsfördermaßnahmen   | 12 427          | 20 172  | -38,4            | 7,76                  |
| 7810         | an Bund  | -               | -       | x                | -                     |
| 7811         | an Land  | -               | 85      | x                | -                     |
| 7812         | an Gemeinden und Gemeindeverbände  | 2 947           | 7 074   | -58,3            | 1,84                  |
| 7813         | an Zweckverbände und dgl.  | 326             | 335     | -2,6             | 0,20                  |
| 7814         | an gesetzliche Sozialversicherungen  | -               | -       | x                | -                     |
| 7815         | an verbundene Unternehmen, Sondervermögen und Beteiligungen  | 4 269           | 4 035   | 5,8              | 2,67                  |
| 7816         | an sonstige öffentliche Sonderrechnungen   | 2 146           | 2 121   | 1,2              | 1,34                  |
| 7817         | an private Unternehmen   | 1 716           | 5 412   | -68,3            | 1,07                  |
| 7818         | an übrige Bereiche   | 1 024           | 1 110   | -7,8             | 0,64                  |
| 7821         | Auszahlungen für den Erwerb von Grundstücken, Gebäuden und Infrastrukturvermögen                             | 35 738          | 11 289  | 216,6            | 22,32                 |



## Noch 1.8.4.2 Entwicklung Auszahlungen kreisangehörige Gemeinden einschließlich Verbandsgemeinden

| Kto.-<br>Nr. | Art der Auszahlung<br>- Landessystematik -   | 01.01. - 31.12. |         | Verän-<br>derung | Je Ein-<br>wohner/-in |
|--------------|--|-----------------|---------|------------------|-----------------------|
|              |  | 2023            | 2022    |                  | 2023                  |
|              |  | 1 000 EUR       |         | um %             | EUR                   |
| 783          | Auszahlungen für den Erwerb von beweglichen oder immateriellen Vermögensgegenständen | 91 953          | 95 016  | -3,2             | 57,43                 |
| 7831         | von mehr als 1000 Euro ohne Umsatzsteuer   | 69 645          | 75 213  | -7,4             | 43,50                 |
| 7832         | von mehr als 150 Euro bis zu 1000 Euro ohne Umsatzsteuer                             | 13 322          | 14 299  | -6,8             | 8,32                  |
| 7833         | von beweglichen Vermögensgegenständen bis 150 Euro ohne Umsatzsteuer                 | 525             | 432     | 21,7             | 0,33                  |
| 7834         | von immateriellen Vermögensgegenständen  | 8 460           | 5 073   | 66,8             | 5,28                  |
| 7835         | Auszahlungen für die Ablösung von Dauerlasten  | -               | -       | x                | -                     |
| 784          | Auszahlungen für den Erwerb von Finanzanlagen  | 719             | 2 782   | -74,2            | 0,45                  |
| 7842         | von börsennotierten Aktien   | -               | -       | x                | -                     |
| 7843         | von nichtbörsennotierten Aktien  | -               | -       | x                | -                     |
| 7844         | von sonstigen Anteilsrechten   | 160             | 1 758   | -90,9            | 0,10                  |
| 7845         | von Investmentzertifikaten   | 1               | -       | x                | 0,00                  |
| 7846         | von Kapitalmarktpapieren   | 558             | 1 024   | -45,5            | 0,35                  |
| 7847         | von Geldmarktpapieren  | -               | -       | x                | -                     |
| 7848         | von Finanzderivaten  | -               | -       | x                | -                     |
| 785          | Auszahlungen für Baumaßnahmen  | 402 241         | 426 797 | -5,8             | 251,22                |
| 7851         | für Hochbaumaßnahmen   | 178 744         | 213 986 | -16,5            | 111,63                |
| 7852         | für Tiefbaumaßnahmen   | 166 611         | 147 871 | 12,7             | 104,06                |
| 7853         | für sonstige Baumaßnahmen  | 56 887          | 64 940  | -12,4            | 35,53                 |
| 7891         | Sonstige Investitionsauszahlungen  | 6 416           | 6 426   | -0,2             | 4,01                  |
| 79           | Auszahlungen aus Finanzierungstätigkeit  | 92 166          | 100 659 | -8,4             | 57,56                 |
| 7911         | Auszahlungen zur Tilgung von Anleihen  | -               | -       | x                | -                     |
| 792          | Tilgung von Krediten für Investitionen und Investitionsfördermaßnahmen               | 86 838          | 92 729  | -6,4             | 54,23                 |
| 7920         | beim Bund  | -               | -       | x                | -                     |
| 7921         | beim Land  | -               | -       | x                | -                     |
| 7922         | bei Gemeinden und Gemeindeverbänden  | 30              | 76      | -60,7            | 0,02                  |
| 7923         | bei Zweckverbänden und dgl.  | -               | 382     | x                | -                     |
| 7924         | bei gesetzlichen Sozialversicherungen  | -               | -       | x                | -                     |
| 7925         | bei verbundenen Unternehmen, Beteiligungen und Sondervermögen                        | -               | -       | x                | -                     |
| 7926         | bei öffentlichen Sonderrechnungen  | -               | -       | x                | -                     |
| 7927         | bei Kreditinstituten   | 86 803          | 92 262  | -5,9             | 54,21                 |
| 7928         | beim sonstigen inländischen Bereich  | 5               | 9       | -44,5            | 0,00                  |
| 7929         | beim sonstigen ausländischen Bereich   | -               | -       | x                | -                     |
| 7941         | Tilgung sonstiger Wertpapiersschulden  | -               | -       | x                | -                     |
| 795          | Gewährung von Ausleihungen   | 5 328           | 7 930   | -32,8            | 3,33                  |
| 7950         | an Bund  | -               | -       | x                | -                     |
| 7951         | an Land  | -               | -       | x                | -                     |
| 7952         | an Gemeinden und Gemeindeverbände  | 5 320           | 5 980   | -11,0            | 3,32                  |
| 7953         | an Zweckverbände und dgl.  | -               | -       | x                | -                     |
| 7954         | an gesetzliche Sozialversicherungen  | -               | -       | x                | -                     |
| 7955         | an verbundene Unternehmen, Beteiligungen und Sondervermögen                          | -               | 1 661   | x                | -                     |
| 7956         | an öffentliche Sonderrechnungen  | -               | -       | x                | -                     |
| 7957         | an Kreditinstitute   | -               | -       | x                | -                     |
| 7958         | an sonstige inländische Bereiche   | 8               | 289     | -97,4            | 0,00                  |
| 7959         | an sonstige ausländische Bereiche  | -               | -       | x                | -                     |

## 1.8.4.3 Einzahlungen kreisangehörige Gemeinden

| Kto.-<br>Nr.                            | Produktklasse   | Zentrale<br>Verwaltung | Schule<br>und<br>Kultur | Soziales<br>und<br>Jugend |
|---|---|------------------------|-------------------------|---------------------------|
|   |   | 1                      | 2                       | 3                         |
| Art der Einzahlung - Landessystematik - |   | 1 000 EUR              |                         |                           |
| 6                                       | Einzahlungen  | 236 707                | 72 353                  | 489 710                   |
| 60                                      | Steuern und ähnliche Abgaben  | -                      | -                       | -                         |
| 601                                     | Realsteuern   | -                      | -                       | -                         |
| 6011                                    | Grundsteuer A   | -                      | -                       | -                         |
| 6012                                    | Grundsteuer B   | -                      | -                       | -                         |
| 6013                                    | Gewerbesteuer   | -                      | -                       | -                         |
| 602                                     | Gemeindeanteile an den Gemeinschaftssteuern   | -                      | -                       | -                         |
| 6021                                    | an der Einkommensteuer  | -                      | -                       | -                         |
| 6022                                    | an der Umsatzsteuer   | -                      | -                       | -                         |
| 603                                     | Sonstige Gemeindesteuern  | -                      | -                       | -                         |
| 6031                                    | Vergnügungssteuer   | -                      | -                       | -                         |
| 6032                                    | Hundesteuer   | -                      | -                       | -                         |
| 6033                                    | Jagdsteuer  | -                      | -                       | -                         |
| 6034                                    | Zweitwohnungsteuer  | -                      | -                       | -                         |
| 6035                                    | Bettensteuer  | -                      | -                       | -                         |
| 6039                                    | Sonstige örtliche Steuern   | -                      | -                       | -                         |
| 604                                     | Steuerähnliche Einzahlungen   | -                      | -                       | -                         |
| 6042                                    | Abgaben von Spielbanken   | -                      | -                       | -                         |
| 6049                                    | Sonstige steuerähnliche Einzahlungen  | -                      | -                       | -                         |
| 605                                     | Ausgleichsleistungen  | -                      | -                       | -                         |
| 6051                                    | Leistungen nach dem Familienleistungsgesetz   | -                      | -                       | -                         |
| 6052                                    | Leistungen des Landes aus der Umsetzung des SGB II  | -                      | -                       | -                         |
| 6053                                    | Leistungen des Landes aus dem Ausgleich von Sonderlasten bei der<br>Zusammenführung von Arbeitslosenhilfe und Sozialhilfe | -                      | -                       | -                         |
| 61                                      | Zuwendungen und allgemeine Umlagen  | 21 771                 | 12 372                  | 309 365                   |
| 6111                                    | Schlüsselzuweisungen und besondere Ergänzungszuweisungen vom<br>Land  | -                      | -                       | -                         |
| 6121                                    | Bedarfszuweisungen vom Land   | -                      | -                       | -                         |
| 613                                     | Sonstige allgemeine Zuweisungen   | -                      | -                       | -                         |
| 6130                                    | Sonstige allgemeine Zuweisungen vom Bund  | -                      | -                       | -                         |
| 6131                                    | Sonstige allgemeine Zuweisungen vom Land  | -                      | -                       | -                         |
| 6132                                    | von Gemeinden und Gemeindeverbänden   | -                      | -                       | -                         |
| 614                                     | Zuweisungen und Zuschüsse für laufende Zwecke   | 21 771                 | 12 372                  | 309 365                   |
| 6140                                    | vom Bund  | 875                    | 90                      | 1 233                     |
| 6141                                    | vom Land  | 14 598                 | 8 027                   | 6 132                     |
| 6142                                    | von Gemeinden und Gemeindeverbänden   | 1 576                  | 2 083                   | 298 943                   |
| 6143                                    | von Zweckverbänden und dgl.   | 0                      | -                       | -                         |
| 6144                                    | von gesetzlichen Sozialversicherungen   | 2 416                  | 193                     | 580                       |
| 6145                                    | von verbundenen Unternehmen, Beteiligungen und Sondervermögen   | 44                     | 102                     | 2                         |
| 6146                                    | von sonstigen öffentlichen Sonderrechnungen   | 1 390                  | 333                     | 505                       |
| 6147                                    | von privaten Unternehmen  | 489                    | 777                     | 1 434                     |
| 6148                                    | von übrigen Bereichen   | 383                    | 766                     | 537                       |
| 6182                                    | Allgemeine Umlagen von Gemeinden  | -                      | -                       | -                         |
| 619                                     | Aufgabenbezogene Leistungsbeteiligungen   | -                      | -                       | -                         |
| 6191                                    | Leistungsbeteiligung bei Leistungen für Unterkunft und Heizung<br>an Arbeitsuchende                                       | -                      | -                       | -                         |
| 6192                                    | Leistungsbeteiligung beim Arbeitslosengeld II   | -                      | -                       | -                         |
| 6193                                    | Leistungsbeteiligung bei der Eingliederung von Arbeitsuchenden  | -                      | -                       | -                         |
| 62                                      | Sonstige Transfereinzahlungen   | 1                      | -                       | -                         |
| 621                                     | Ersatz von sozialen Leistungen außerhalb von Einrichtungen und von<br>Eingliederungshilfen für behinderte Menschen        | -                      | -                       | -                         |
| 6211                                    | Kostenbeiträge und Aufwendungsersatz; Kostenersatz  | -                      | -                       | -                         |

einschließlich Verbandsgemeinden nach Produktklassen

| Gesundheit und Sport | Gestaltung der Umwelt | Zentrale Finanzdienstleistungen | Insgesamt | Produktklasse  |
|----------------------|-----------------------|---------------------------------|-----------|--|
| 4                    | 5                     | 6                               | 1 bis 6   |  |
| 1 000 EUR            |                       |                                 |           | Art der Einzahlung - Landessystematik -  |
| 27 441               | 437 324               | 2 821 289                       | 4 084 823 | Einzahlungen   |
| -                    | -                     | 1 939 881                       | 1 939 881 | Steuern und ähnliche Abgaben   |
| -                    | -                     | 1 252 984                       | 1 252 984 | Realsteuern  |
| -                    | -                     | 24 850                          | 24 850    | Grundsteuer A  |
| -                    | -                     | 176 945                         | 176 945   | Grundsteuer B  |
| -                    | -                     | 1 051 188                       | 1 051 188 | Gewerbesteuer  |
| -                    | -                     | 666 993                         | 666 993   | Gemeindeanteile an den Gemeinschaftssteuern  |
| -                    | -                     | 555 140                         | 555 140   | an der Einkommensteuer   |
| -                    | -                     | 111 854                         | 111 854   | an der Umsatzsteuer  |
| -                    | -                     | 18 105                          | 18 105    | Sonstige Gemeindesteuern   |
| -                    | -                     | 7 656                           | 7 656     | Vergnügungssteuer  |
| -                    | -                     | 9 471                           | 9 471     | Hundesteuer  |
| -                    | -                     | -                               | -         | Jagdsteuer   |
| -                    | -                     | 965                             | 965       | Zweitwohnungsteuer   |
| -                    | -                     | 13                              | 13        | Bettensteuer   |
| -                    | -                     | -                               | -         | Sonstige örtliche Steuern  |
| -                    | -                     | 1 799                           | 1 799     | Steuerähnliche Einzahlungen  |
| -                    | -                     | 1 799                           | 1 799     | Abgaben von Spielbanken  |
| -                    | -                     | -                               | -         | Sonstige steuerähnliche Einzahlungen   |
| -                    | -                     | -                               | -         | Ausgleichsleistungen   |
| -                    | -                     | -                               | -         | Leistungen nach dem Familienleistungsgesetz  |
| -                    | -                     | -                               | -         | Leistungen des Landes aus der Umsetzung des SGB II   |
| -                    | -                     | -                               | -         | Leistungen des Landes aus dem Ausgleich von Sonderlasten bei der Zusammenführung von Arbeitslosenhilfe und Sozialhilfe |
| 1 162                | 36 951                | 653 421                         | 1 035 042 | Zuwendungen und allgemeine Umlagen   |
| -                    | -                     | 413 196                         | 413 196   | Schlüsselzuweisungen und besondere Ergänzungszuweisungen vom Land  |
| -                    | -                     | 12 499                          | 12 499    | Bedarfszuweisungen vom Land  |
| -                    | -                     | 131 767                         | 131 767   | Sonstige allgemeine Zuweisungen  |
| -                    | -                     | 67                              | 67        | Sonstige allgemeine Zuweisungen vom Bund   |
| -                    | -                     | 130 804                         | 130 804   | Sonstige allgemeine Zuweisungen vom Land von Gemeinden und Gemeindeverbänden   |
| -                    | -                     | 896                             | 896       | Zuweisungen und Zuschüsse für laufende Zwecke vom Bund   |
| 1 162                | 36 951                | -                               | 381 620   | von Land   |
| 0                    | 2 776                 | -                               | 4 975     | von Gemeinden und Gemeindeverbänden  |
| 808                  | 25 914                | -                               | 55 480    | von Zweckverbänden und dgl.  |
| 4                    | 1 985                 | -                               | 304 592   | von gesetzlichen Sozialversicherungen  |
| -                    | 36                    | -                               | 37        | von verbundenen Unternehmen, Beteiligungen und Sondervermögen  |
| 24                   | 701                   | -                               | 3 915     | von sonstigen öffentlichen Sonderrechnungen  |
| 47                   | 2 642                 | -                               | 2 837     | von privaten Unternehmen   |
| 52                   | 511                   | -                               | 2 791     | von übrigen Bereichen  |
| 135                  | 1 299                 | -                               | 4 134     | Allgemeine Umlagen von Gemeinden   |
| 90                   | 1 084                 | -                               | 2 861     | Aufgabenbezogene Leistungsbeteiligungen  |
| -                    | -                     | 95 960                          | 95 960    | Leistungsbeitrag bei Leistungen für Unterkunft und Heizung an Arbeitsuchende   |
| -                    | -                     | -                               | -         | Leistungsbeitrag beim Arbeitslosengeld II  |
| -                    | -                     | -                               | -         | Leistungsbeitrag bei der Eingliederung von Arbeitsuchenden   |
| -                    | 1 124                 | 798                             | 1 922     | Sonstige Transfereinzahlungen  |
| -                    | -                     | -                               | -         | Ersatz von sozialen Leistungen außerhalb von Einrichtungen und von Eingliederungshilfen für behinderte Menschen        |
| -                    | -                     | -                               | -         | Kostenbeiträge und Aufwendungsersatz; Kostenersatz   |

## Noch 1.8.4.3 Einzahlungen kreisangehörige Gemeinden

| Kto.-<br>Nr.                            | Produktklasse   | Zentrale<br>Verwaltung | Schule<br>und<br>Kultur | Soziales<br>und<br>Jugend |
|---|---|------------------------|-------------------------|---------------------------|
|   |   | 1                      | 2                       | 3                         |
| Art der Einzahlung - Landessystematik - |   | 1 000 EUR              |                         |                           |
| 6212                                    | Übergeleitete Unterhaltsansprüche gegen bürgerlich-rechtliche Unterhaltsverpflichtete | -                      | -                       | -                         |
| 6213                                    | Leistungen von Sozialleistungsträgern   | -                      | -                       | -                         |
| 6214                                    | Sonstige Ersatzleistungen   | -                      | -                       | -                         |
| 6215                                    | Rückzahlung gewährter Hilfen (Tilgung und Zinsen von Darlehen)                        | -                      | -                       | -                         |
| 622                                     | Ersatz von sozialen Leistungen in Einrichtungen                                       | -                      | -                       | -                         |
| 6221                                    | Kostenbeiträge und Aufwendungsersatz; Kostenersatz                                    | -                      | -                       | -                         |
| 6222                                    | Übergeleitete Unterhaltsansprüche gegen bürgerlich-rechtliche Unterhaltsverpflichtete | -                      | -                       | -                         |
| 6223                                    | Leistungen von Sozialleistungsträgern   | -                      | -                       | -                         |
| 6224                                    | Sonstige Ersatzleistungen   | -                      | -                       | -                         |
| 6225                                    | Rückzahlung gewährter Hilfen (Tilgung und Zinsen von Darlehen)                        | -                      | -                       | -                         |
| 623                                     | Schuldendiensthilfen  | -                      | -                       | -                         |
| 6230                                    | vom Bund  | -                      | -                       | -                         |
| 6231                                    | vom Land  | -                      | -                       | -                         |
| 6232                                    | von Gemeinden und Gemeindeverbänden   | -                      | -                       | -                         |
| 6233                                    | von Zweckverbänden und dgl.   | -                      | -                       | -                         |
| 6234                                    | von gesetzlichen Sozialversicherungen   | -                      | -                       | -                         |
| 6235                                    | von verbundenen Unternehmen, Beteiligungen und Sondervermögen                         | -                      | -                       | -                         |
| 6236                                    | von sonstigen öffentlichen Sonderrechnungen   | -                      | -                       | -                         |
| 6237                                    | von privaten Unternehmen  | -                      | -                       | -                         |
| 6238                                    | von übrigen Bereichen   | -                      | -                       | -                         |
| 6291                                    | Andere sonstige Transfereinzahlungen  | 1                      | -                       | -                         |
| 63                                      | Öffentlich-rechtliche Leistungsentgelte   | 26 593                 | 3 051                   | 85 577                    |
| 6311                                    | Verwaltungsgebühren   | 18 914                 | 122                     | 3                         |
| 6321                                    | Benutzungsgebühren und ähnliche Entgelte  | 7 679                  | 2 929                   | 85 574                    |
| 6361                                    | Zweckgebundene Abgaben  | -                      | -                       | -                         |
| 64                                      | Privatrechtliche Leistungsentgelte, Kostenerstattungen und Kostenumlagen              | 97 677                 | 12 168                  | 76 744                    |
| 6411                                    | Einzahlungen aus Mieten und Pachten   | 55 112                 | 2 137                   | 3 283                     |
| 6421                                    | Einzahlungen aus dem Verkauf von Vorräten   | 588                    | 261                     | 440                       |
| 6422                                    | Einz. aus dem Verkauf von geringwertigen Vermögensgegenständen                        | 36                     | 10                      | 1                         |
| 6461                                    | Sonstige privatrechtliche Leistungsentgelte   | 7 505                  | 3 301                   | 2 169                     |
| 648                                     | Einzahlungen aus Kostenerstattungen, Kostenumlagen                                    | 34 437                 | 6 460                   | 70 850                    |
| 6480                                    | vom Bund  | 20 523                 | 195                     | 641                       |
| 6481                                    | vom Land  | 1 351                  | 106                     | 1 153                     |
| 6482                                    | von Gemeinden und Gemeindeverbänden   | 4 735                  | 5 282                   | 62 187                    |
| 6483                                    | von Zweckverbänden und dgl.   | 732                    | 1                       | 0                         |
| 6484                                    | von gesetzlichen Sozialversicherungen   | 1 197                  | 65                      | 4 981                     |
| 6485                                    | von verbundenen Unternehmen, Sondervermögen und Beteiligungen                         | 1 151                  | 308                     | 22                        |
| 6486                                    | von sonstigen öffentlichen Sonderrechnungen   | 981                    | 19                      | 261                       |
| 6487                                    | von privaten Unternehmen  | 879                    | 178                     | 74                        |
| 6488                                    | von übrigen Bereichen   | 2 888                  | 304                     | 1 532                     |
| 65                                      | Sonstige Einzahlungen aus laufender Verwaltungstätigkeit                              | 19 538                 | 300                     | 51                        |
| 6511                                    | Konzessionsabgaben  | -                      | -                       | -                         |
| 6521                                    | Erstattungen von Steuern  | 2 247                  | 200                     | 4                         |
| 656                                     | Besondere Einzahlungen  | 16 400                 | 28                      | 2                         |
| 6561                                    | Bußgelder   | 11 720                 | 0                       | 1                         |
| 6562                                    | Säumniszuschläge  | 4 665                  | 28                      | 1                         |
| 6563                                    | Einzahlungen aus der Inanspruchnahme von Gewährverträgen und Bürgschaften             | 15                     | -                       | -                         |
| 6564                                    | Fehlbelegungsabgabe   | -                      | -                       | -                         |
| 6591                                    | Andere sonstige Einzahlungen aus laufender Verwaltungstätigkeit                       | 891                    | 72                      | 45                        |
| 66                                      | Zinsen und ähnliche Einzahlungen  | 4 395                  | 6                       | 844                       |

einschließlich Verbandsgemeinden nach Produktklassen

| Gesundheit<br>und<br>Sport | Gestaltung<br>der<br>Umwelt | Zentrale<br>Finanzdienst-<br>leistungen | Insgesamt | Produktklasse   |
|----------------------------|-----------------------------|---|-----------|---|
| 4                          | 5                           | 6                                       | 1 bis 6   |   |
| 1 000 EUR                  |                             |   |           | Art der Einzahlung - Landessystematik -   |
| -                          | -                           | -                                       | -         | Übergeleitete Unterhaltsansprüche gegen bürgerlich-rechtliche Unterhaltsverpflichtete |
| -                          | -                           | -                                       | -         | Leistungen von Sozialleistungsträgern   |
| -                          | -                           | -                                       | -         | Sonstige Ersatzleistungen   |
| -                          | -                           | -                                       | -         | Rückzahlung gewährter Hilfen (Tilgung und Zinsen von Darlehen)                        |
| -                          | -                           | -                                       | -         | Ersatz von sozialen Leistungen in Einrichtungen                                       |
| -                          | -                           | -                                       | -         | Kostenbeiträge und Aufwendungsersatz; Kostenersatz                                    |
| -                          | -                           | -                                       | -         | Übergeleitete Unterhaltsansprüche gegen bürgerlich-rechtliche Unterhaltsverpflichtete |
| -                          | -                           | -                                       | -         | Leistungen von Sozialleistungsträgern   |
| -                          | -                           | -                                       | -         | Sonstige Ersatzleistungen   |
| -                          | -                           | -                                       | -         | Rückzahlung gewährter Hilfen (Tilgung und Zinsen von Darlehen)                        |
| -                          | -                           | 798                                     | 798       | Schuldendiensthilfen  |
| -                          | -                           | -                                       | -         | vom Bund  |
| -                          | -                           | -                                       | -         | vom Land  |
| -                          | -                           | 4                                       | 4         | von Gemeinden und Gemeindeverbänden   |
| -                          | -                           | 23                                      | 23        | von Zweckverbänden und dgl.   |
| -                          | -                           | -                                       | -         | von gesetzlichen Sozialversicherungen   |
| -                          | -                           | 725                                     | 725       | von verbundenen Unternehmen, Beteiligungen und Sondervermögen                         |
| -                          | -                           | 45                                      | 45        | von sonstigen öffentlichen Sonderrechnungen   |
| -                          | -                           | -                                       | -         | von privaten Unternehmen  |
| -                          | -                           | -                                       | -         | von übrigen Bereichen   |
| -                          | 1 124                       | -                                       | 1 125     | Andere sonstige Transfereinzahlungen  |
| 4 915                      | 75 337                      | -                                       | 195 472   | Öffentlich-rechtliche Leistungsentgelte   |
| 1                          | 2 787                       | -                                       | 21 827    | Verwaltungsgebühren   |
| 4 251                      | 65 541                      | -                                       | 165 975   | Benutzungsgebühren und ähnliche Entgelte  |
| 662                        | 7 009                       | -                                       | 7 671     | Zweckgebundene Abgaben  |
| 5 019                      | 32 869                      | 2                                       | 224 479   | Privatrechtliche Leistungsentgelte, Kostenerstattungen und Kostenumlagen              |
| 1 368                      | 13 767                      | -                                       | 75 667    | Einzahlungen aus Mieten und Pachten   |
| 25                         | 4 032                       | -                                       | 5 346     | Einzahlungen aus dem Verkauf von Vorräten   |
| 0                          | 4                           | -                                       | 51        | Einz. aus dem Verkauf von geringwertigen Vermögensgegenständen                        |
| 1 601                      | 5 968                       | -                                       | 20 545    | Sonstige privatrechtliche Leistungsentgelte   |
| 2 024                      | 9 097                       | 2                                       | 122 870   | Einzahlungen aus Kostenerstattungen, Kostenumlagen                                    |
| 57                         | 285                         | -                                       | 21 702    | vom Bund  |
| 15                         | 2 458                       | -                                       | 5 081     | vom Land  |
| 1 357                      | 1 121                       | 2                                       | 74 684    | von Gemeinden und Gemeindeverbänden   |
| 0                          | 643                         | -                                       | 1 376     | von Zweckverbänden und dgl.   |
| 35                         | 151                         | -                                       | 6 428     | von gesetzlichen Sozialversicherungen   |
| 16                         | 1 333                       | -                                       | 2 830     | von verbundenen Unternehmen, Sondervermögen und Beteiligungen                         |
| 43                         | 425                         | -                                       | 1 730     | von sonstigen öffentlichen Sonderrechnungen   |
| 38                         | 1 202                       | -                                       | 2 371     | von privaten Unternehmen  |
| 464                        | 1 479                       | -                                       | 6 668     | von übrigen Bereichen   |
| 2 267                      | 64 494                      | 906                                     | 87 556    | Sonstige Einzahlungen aus laufender Verwaltungstätigkeit                              |
| -                          | 59 824                      | -                                       | 59 824    | Konzessionsabgaben  |
| 2 245                      | 3 200                       | -                                       | 7 895     | Erstattungen von Steuern  |
| 2                          | 144                         | 816                                     | 17 393    | Besondere Einzahlungen  |
| -                          | 121                         | 6                                       | 11 848    | Bußgelder   |
| 2                          | 23                          | 810                                     | 5 529     | Säumniszuschläge  |
| -                          | 0                           | -                                       | 16        | Einzahlungen aus der Inanspruchnahme von Gewährverträgen und Bürgschaften             |
| -                          | -                           | -                                       | -         | Fehlbelegungsabgabe   |
| 20                         | 1 327                       | 90                                      | 2 445     | Andere sonstige Einzahlungen aus laufender Verwaltungstätigkeit                       |
| 1 788                      | 31 387                      | 7 554                                   | 45 973    | Zinsen und ähnliche Einzahlungen  |

## Noch 1.8.4.3 Einzahlungen kreisangehörige Gemeinden

| Kto.-<br>Nr.                            | Produktklasse   | Zentrale<br>Verwaltung | Schule<br>und<br>Kultur | Soziales<br>und<br>Jugend |
|---|---|------------------------|-------------------------|---------------------------|
|   |   | 1                      | 2                       | 3                         |
| Art der Einzahlung - Landessystematik - |   | 1 000 EUR              |                         |                           |
| 661                                     | Zinseinzahlungen  | 717                    | 2                       | -                         |
| 6610                                    | vom Bund  | -                      | -                       | -                         |
| 6611                                    | vom Land  | 0                      | -                       | -                         |
| 6612                                    | von Gemeinden und Gemeindeverbänden   | 1                      | -                       | -                         |
| 6613                                    | von Zweckverbänden und dgl.   | -                      | -                       | -                         |
| 6614                                    | von gesetzlichen Sozialversicherungen   | -                      | -                       | -                         |
| 6615                                    | von verbundenen Unternehmen, Beteiligungen und Sondervermögen                             | 6                      | -                       | -                         |
| 6616                                    | von öffentlichen Sonderrechnungen   | -                      | -                       | -                         |
| 6617                                    | von Kreditinstituten  | 709                    | 2                       | -                         |
| 6618                                    | vom sonstigen inländischen Bereich  | 0                      | -                       | -                         |
| 6619                                    | vom sonstigen ausländischen Bereich   | -                      | -                       | -                         |
| 6651                                    | Einzahlungen von Gewinnanteilen aus verbundenen Unternehmen und Beteiligungen             | 2 989                  | -                       | 669                       |
| 6691                                    | Sonstige Finanzeinzahlungen   | 689                    | 4                       | 175                       |
| 68                                      | Einzahlungen aus Investitionstätigkeit  | 66 686                 | 44 390                  | 17 129                    |
| 681                                     | Einzahlungen aus Zuwendungen für Investitionen und Investitionsfördermaßnahmen            | 27 583                 | 44 208                  | 16 777                    |
| 6810                                    | vom Bund  | 835                    | 2 324                   | 560                       |
| 6811                                    | vom Land  | 23 339                 | 40 848                  | 9 621                     |
| 6812                                    | von Gemeinden und Gemeindeverbänden   | 1 814                  | 750                     | 5 747                     |
| 6813                                    | von Zweckverbänden und dgl.   | -                      | -                       | -                         |
| 6814                                    | von gesetzlichen Sozialversicherungen   | 1                      | -                       | -                         |
| 6815                                    | von verbundenen Unternehmen, Sondervermögen und Beteiligungen                             | 5                      | 25                      | 5                         |
| 6816                                    | von sonstigen öffentlichen Sonderrechnungen   | 525                    | 25                      | 31                        |
| 6817                                    | von privaten Unternehmen  | 895                    | 87                      | 272                       |
| 6818                                    | von übrigen Bereichen   | 170                    | 149                     | 541                       |
| 6821                                    | Einzahlungen aus der Veräußerung von Grundstücken, Gebäuden und Infrastrukturvermögen     | 37 124                 | 18                      | 133                       |
| 683                                     | Einzahlungen aus der Veräußerung von beweglichen oder immateriellen Vermögensgegenständen | 1 348                  | 36                      | 42                        |
| 6831                                    | von mehr als 1000 Euro ohne Umsatzsteuer  | 1 281                  | 14                      | 31                        |
| 6832                                    | von mehr als 150 bis 1000 Euro ohne Umsatzsteuer  | 61                     | 21                      | 11                        |
| 6833                                    | von beweglichen Vermögensgegenständen bis 150 Euro ohne Umsatzsteuer                      | 7                      | 0                       | -                         |
| 6834                                    | von immateriellen Vermögensgegenständen   | -                      | -                       | -                         |
| 684                                     | Einzahlungen aus der Veräußerung von Finanzanlagen  | 2                      | 10                      | -                         |
| 6842                                    | von börsennotierten Aktien  | -                      | -                       | -                         |
| 6843                                    | von nichtbörsennotierten Aktien   | -                      | -                       | -                         |
| 6844                                    | von sonstigen Anteilsrechten und Kapitaleinlagen Dritter                                  | 2                      | -                       | -                         |
| 6845                                    | von Investmentzertifikaten  | -                      | -                       | -                         |
| 6846                                    | von Kapitalmarktpapieren  | -                      | 10                      | -                         |
| 6847                                    | von Geldmarktpapieren   | -                      | -                       | -                         |
| 6848                                    | von Finanzderivaten   | -                      | -                       | -                         |
| 6849                                    | Sonstige Finanzanlagen  | -                      | -                       | -                         |
| 6851                                    | Einzahlungen für Baumaßnahmen   | 302                    | 109                     | 168                       |
| 6881                                    | Einzahlungen aus Beiträgen und ähnlichen Entgelten  | 278                    | 11                      | 1                         |
| 6891                                    | Sonstige Investitionseinzahlungen   | 48                     | 0                       | 6                         |
| 69                                      | Einzahlungen aus Finanzierungstätigkeit   | 47                     | 65                      | -                         |
| 6911                                    | Einzahlungen aus der Ausgabe von Anleihen   | -                      | -                       | -                         |
| 692                                     | Kreditaufnahmen für Investitionen und Investitionsfördermaßnahmen                         | -                      | -                       | -                         |
| 6920                                    | beim Bund   | -                      | -                       | -                         |
| 6921                                    | beim Land   | -                      | -                       | -                         |
| 6922                                    | bei Gemeinden und Gemeindeverbänden   | -                      | -                       | -                         |

einschließlich Verbandsgemeinden nach Produktklassen

| Gesundheit<br>und<br>Sport | Gestaltung<br>der<br>Umwelt | Zentrale<br>Finanzdienst-<br>leistungen | Insgesamt | Produktklasse   |
|----------------------------|-----------------------------|---|-----------|---|
| 4                          | 5                           | 6                                       | 1 bis 6   |   |
| 1 000 EUR                  |                             |   |           | Art der Einzahlung - Landessystematik -   |
| -                          | 13                          | 6 252                                   | 6 984     | Zinseinzahlungen  |
| -                          | -                           | -                                       | -         | vom Bund  |
| -                          | -                           | -                                       | 0         | vom Land  |
| -                          | -                           | 1                                       | 2         | von Gemeinden und Gemeindeverbänden   |
| -                          | -                           | -                                       | -         | von Zweckverbänden und dgl.   |
| -                          | -                           | -                                       | -         | von gesetzlichen Sozialversicherungen   |
| -                          | 8                           | 181                                     | 195       | von verbundenen Unternehmen, Beteiligungen und Sondervermögen                             |
| -                          | -                           | 27                                      | 27        | von öffentlichen Sonderrechnungen   |
| -                          | -                           | 6 041                                   | 6 753     | von Kreditinstituten  |
| -                          | 5                           | 2                                       | 7         | vom sonstigen inländischen Bereich  |
| -                          | -                           | -                                       | -         | vom sonstigen ausländischen Bereich   |
| 1 764                      | 30 199                      | 536                                     | 36 157    | Einzahlungen von Gewinnanteilen aus verbundenen Unternehmen und Beteiligungen             |
| 24                         | 1 175                       | 765                                     | 2 831     | Sonstige Finanzeinzahlungen   |
| 12 291                     | 195 156                     | 111 261                                 | 446 913   | Einzahlungen aus Investitionstätigkeit  |
| 12 181                     | 168 077                     | 109 844                                 | 378 670   | Einzahlungen aus Zuwendungen für Investitionen und Investitionsfördermaßnahmen            |
| 1 174                      | 23 779                      | -                                       | 28 672    | vom Bund  |
| 10 448                     | 134 925                     | 105 593                                 | 324 774   | vom Land  |
| 287                        | 2 732                       | 4 251                                   | 15 581    | von Gemeinden und Gemeindeverbänden   |
| -                          | 405                         | -                                       | 405       | von Zweckverbänden und dgl.   |
| -                          | -                           | -                                       | 1         | von gesetzlichen Sozialversicherungen   |
| -                          | 1 233                       | -                                       | 1 268     | von verbundenen Unternehmen, Sondervermögen und Beteiligungen                             |
| 30                         | 4 093                       | -                                       | 4 705     | von sonstigen öffentlichen Sonderrechnungen   |
| 141                        | 366                         | -                                       | 1 761     | von privaten Unternehmen  |
| 102                        | 544                         | -                                       | 1 505     | von übrigen Bereichen   |
| 49                         | 6 193                       | -                                       | 43 518    | Einzahlungen aus der Veräußerung von Grundstücken, Gebäuden und Infrastrukturvermögen     |
| 26                         | 1 302                       | -                                       | 2 754     | Einzahlungen aus der Veräußerung von beweglichen oder immateriellen Vermögensgegenständen |
| 22                         | 1 291                       | -                                       | 2 639     | von mehr als 1000 Euro ohne Umsatzsteuer  |
| 4                          | 10                          | -                                       | 107       | von mehr als 150 bis 1000 Euro ohne Umsatzsteuer  |
| -                          | 1                           | -                                       | 8         | von beweglichen Vermögensgegenständen bis 150 Euro ohne Umsatzsteuer                      |
| -                          | -                           | -                                       | -         | von immateriellen Vermögensgegenständen   |
| -                          | 3 256                       | 1 417                                   | 4 685     | Einzahlungen aus der Veräußerung von Finanzanlagen  |
| -                          | -                           | -                                       | -         | von börsennotierten Aktien  |
| -                          | -                           | -                                       | -         | von nichtbörsennotierten Aktien   |
| -                          | 3 256                       | 912                                     | 4 170     | von sonstigen Anteilsrechten und Kapitaleinlagen Dritter                                  |
| -                          | -                           | 505                                     | 505       | von Investmentzertifikaten  |
| -                          | -                           | -                                       | 10        | von Kapitalmarktpapieren  |
| -                          | -                           | -                                       | -         | von Geldmarktpapieren   |
| -                          | -                           | -                                       | -         | von Finanzderivaten   |
| -                          | -                           | -                                       | -         | Sonstige Finanzanlagen  |
| 34                         | 9 432                       | -                                       | 10 045    | Einzahlungen für Baumaßnahmen   |
| -                          | 6 772                       | -                                       | 7 062     | Einzahlungen aus Beiträgen und ähnlichen Entgelten  |
| -                          | 125                         | -                                       | 179       | Sonstige Investitionseinzahlungen   |
| -                          | 6                           | 107 467                                 | 107 585   | Einzahlungen aus Finanzierungstätigkeit   |
| -                          | -                           | -                                       | -         | Einzahlungen aus der Ausgabe von Anleihen   |
| -                          | -                           | 97 971                                  | 97 971    | Kreditaufnahmen für Investitionen und Investitionsfördermaßnahmen                         |
| -                          | -                           | -                                       | -         | beim Bund   |
| -                          | -                           | -                                       | -         | beim Land   |
| -                          | -                           | -                                       | -         | bei Gemeinden und Gemeindeverbänden   |

## Noch 1.8.4.3 Einzahlungen kreisangehörige Gemeinden

| Kto.-<br>Nr.                            | Produktklasse   | Zentrale<br>Verwaltung | Schule<br>und<br>Kultur | Soziales<br>und<br>Jugend |
|---|---|------------------------|-------------------------|---------------------------|
|   |   | 1                      | 2                       | 3                         |
| Art der Einzahlung - Landessystematik - |   | 1 000 EUR              |                         |                           |
| 6923                                    | bei Zweckverbänden und dgl.                                   | -                      | -                       | -                         |
| 6924                                    | bei gesetzlichen Sozialversicherungen                         | -                      | -                       | -                         |
| 6925                                    | bei verbundenen Unternehmen, Beteiligungen und Sondervermögen | -                      | -                       | -                         |
| 6926                                    | bei öffentlichen Sonderrechnungen                             | -                      | -                       | -                         |
| 6927                                    | bei Kreditinstituten  | -                      | -                       | -                         |
| 6928                                    | beim sonstigen inländischen Bereich                           | -                      | -                       | -                         |
| 6929                                    | beim sonstigen ausländischen Bereich                          | -                      | -                       | -                         |
| 6941                                    | Sonstige Wertpapiersschulden                                  | -                      | -                       | -                         |
| 695                                     | Rückflüsse von Ausleihungen                                   | 47                     | 65                      | -                         |
| 6950                                    | an Bund   | -                      | -                       | -                         |
| 6951                                    | an Land   | -                      | -                       | -                         |
| 6952                                    | an Gemeinden und Gemeindeverbände                             | 0                      | -                       | -                         |
| 6953                                    | an Zweckverbänden und dgl.                                    | -                      | -                       | -                         |
| 6954                                    | an gesetzliche Sozialversicherungen                           | -                      | -                       | -                         |
| 6955                                    | an verbundenen Unternehmen, Beteiligungen und Sondervermögen  | 46                     | -                       | -                         |
| 6956                                    | an öffentlichen Sonderrechnungen                              | -                      | -                       | -                         |
| 6957                                    | an Kreditinstitute  | -                      | -                       | -                         |
| 6958                                    | an sonstige inländische Bereiche                              | -                      | 65                      | -                         |
| 6959                                    | an sonstige ausländische Bereiche                             | -                      | -                       | -                         |



einschließlich Verbandsgemeinden nach Produktklassen

| Gesundheit<br>und<br>Sport | Gestaltung<br>der<br>Umwelt | Zentrale<br>Finanzdienst-<br>leistungen | Insgesamt | Produktklasse   |
|----------------------------|-----------------------------|---|-----------|---|
| 4                          | 5                           | 6                                       | 1 bis 6   |   |
| 1 000 EUR                  |                             |   |           | Art der Einzahlung - Landessystematik -                       |
| -                          | -                           | -                                       | -         | bei Zweckverbänden und dgl.                                   |
| -                          | -                           | -                                       | -         | bei gesetzlichen Sozialversicherungen                         |
| -                          | -                           | -                                       | -         | bei verbundenen Unternehmen, Beteiligungen und Sondervermögen |
| -                          | -                           | -                                       | -         | bei öffentlichen Sonderrechnungen                             |
| -                          | -                           | 97 971                                  | 97 971    | bei Kreditinstituten  |
| -                          | -                           | -                                       | -         | beim sonstigen inländischen Bereich                           |
| -                          | -                           | -                                       | -         | beim sonstigen ausländischen Bereich                          |
| -                          | -                           | -                                       | -         | Sonstige Wertpapiersschulden                                  |
| -                          | 6                           | 9 496                                   | 9 614     | Rückflüsse von Ausleihungen                                   |
| -                          | -                           | -                                       | -         | an Bund   |
| -                          | -                           | -                                       | -         | an Land   |
| -                          | -                           | 7 920                                   | 7 920     | an Gemeinden und Gemeindeverbände                             |
| -                          | -                           | -                                       | -         | an Zweckverbänden und dgl.                                    |
| -                          | -                           | -                                       | -         | an gesetzliche Sozialversicherungen                           |
| -                          | 6                           | 1 049                                   | 1 101     | an verbundenen Unternehmen, Beteiligungen und Sondervermögen  |
| -                          | -                           | 289                                     | 289       | an öffentlichen Sonderrechnungen                              |
| -                          | -                           | -                                       | -         | an Kreditinstitute  |
| -                          | -                           | 239                                     | 304       | an sonstige inländische Bereiche                              |
| -                          | -                           | -                                       | -         | an sonstige ausländische Bereiche                             |

## 1.8.4.4 Auszahlungen kreisangehörige Gemeinden

| Kto.-<br>Nr.                            | Produktklasse  | Zentrale<br>Verwaltung | Schule<br>und<br>Kultur | Soziales<br>und<br>Jugend |
|---|--|------------------------|-------------------------|---------------------------|
|   |  | 1                      | 2                       | 3                         |
| Art der Auszahlung - Landessystematik - |  | 1 000 EUR              |                         |                           |
| 7                                       | Auszahlungen   | 914 154                | 215 407                 | 843 952                   |
| 70                                      | Personalauszahlungen   | 497 320                | 59 338                  | 476 481                   |
| 701                                     | Dienstauszahlungen und dgl.  | 378 351                | 48 095                  | 386 853                   |
| 7011                                    | an Beamte  | 38 149                 | 376                     | 743                       |
| 7012                                    | an Arbeitnehmer  | 338 089                | 46 412                  | 384 258                   |
| 7019                                    | an sonstige Beschäftigte   | 2 113                  | 1 306                   | 1 852                     |
| 702                                     | Beiträge zu Versorgungskassen  | 50 855                 | 2 107                   | 14 968                    |
| 7021                                    | für Beamte   | 38 024                 | 381                     | 449                       |
| 7022                                    | für Arbeitnehmer   | 12 795                 | 1 720                   | 14 490                    |
| 7029                                    | für sonstige Beschäftigte  | 36                     | 6                       | 29                        |
| 703                                     | Beiträge zur gesetzlichen Sozialversicherung aus Dienstauszahlungen und dgl. | 65 681                 | 9 102                   | 74 057                    |
| 7031                                    | für Beamte   | 12                     | -                       | -                         |
| 7032                                    | für Arbeitnehmer   | 65 178                 | 8 899                   | 73 660                    |
| 7039                                    | für sonstige Beschäftigte  | 491                    | 203                     | 397                       |
| 7041                                    | Beihilfen, Unterstützungsleistungen für Beschäftigte                         | 2 432                  | 35                      | 602                       |
| 71                                      | Versorgungsauszahlungen  | 176                    | 1                       | -                         |
| 711                                     | Versorgungsauszahlungen  | 173                    | -                       | -                         |
| 7111                                    | an Beamte  | 169                    | -                       | -                         |
| 7112                                    | an Arbeitnehmer  | 4                      | -                       | -                         |
| 7119                                    | an sonstige Beschäftigte   | -                      | -                       | -                         |
| 713                                     | Beiträge zur gesetzlichen Sozialversicherung aus Versorgungsauszahlungen     | -                      | 1                       | -                         |
| 7131                                    | an Beamte  | -                      | -                       | -                         |
| 7132                                    | an Arbeitnehmer  | -                      | -                       | -                         |
| 7139                                    | an sonstige Beschäftigte   | -                      | 1                       | -                         |
| 7141                                    | Beihilfen, Unterstützungsleistungen für Versorgungsempfänger                 | 3                      | -                       | -                         |
| 72                                      | Auszahlungen für Sach- und Dienstleistungen                                  | 193 359                | 65 661                  | 105 701                   |
| 7211                                    | Unterhaltung der Grundstücke und baulichen Anlagen                           | 34 057                 | 13 927                  | 11 833                    |
| 7221                                    | Unterhaltung des sonstigen unbeweglichen Vermögens                           | 6 829                  | 348                     | 1 506                     |
| 723                                     | Auszahlungen für Mieten und Pachten  | 19 051                 | 2 113                   | 1 624                     |
| 7231                                    | Auszahlungen für Mieten und Pachten  | 11 547                 | 1 992                   | 1 532                     |
| 7232                                    | Auszahlungen für Leasing   | 7 504                  | 121                     | 92                        |
| 7241                                    | Bewirtschaftung der Grundstücke und baulichen Anlagen                        | 53 702                 | 33 486                  | 36 116                    |
| 725                                     | Unterhaltung des beweglichen Vermögens                                       | 38 423                 | 2 450                   | 2 128                     |
| 7251                                    | Haltung von Fahrzeugen   | 23 376                 | 181                     | 175                       |
| 7252                                    | Erwerb geringwertiger Vermögensgegenstände                                   | 1 778                  | 706                     | 1 024                     |
| 7255                                    | Unterhaltung des sonstigen beweglichen Vermögens                             | 13 268                 | 1 563                   | 929                       |
| 7261                                    | Besondere zahlungswirksame Aufwendungen für Beschäftigte                     | 11 386                 | 80                      | 969                       |
| 7271                                    | Besondere Verwaltungs- und Betriebsauszahlungen                              | 9 818                  | 10 566                  | 4 382                     |
| 7281                                    | Auszahlungen für den Erwerb von Vorräten                                     | 4 690                  | 553                     | 1 195                     |
| 7291                                    | Auszahlungen für sonstige Dienstleistungen                                   | 15 404                 | 2 140                   | 45 948                    |
| 73                                      | Transferauszahlungen   | 6 870                  | 10 425                  | 112 857                   |
| 731                                     | Zuwendungen für laufende Zwecke  | 6 853                  | 10 424                  | 112 673                   |
| 7310                                    | an den Bund  | 23                     | 37                      | 5                         |
| 7311                                    | an das Land  | 57                     | 14                      | 51                        |
| 7312                                    | an Gemeinden und Gemeindeverbände  | 29                     | 411                     | 208                       |
| 7313                                    | an Zweckverbände und dgl.  | 517                    | 2 008                   | -                         |
| 7314                                    | an gesetzliche Sozialversicherungen  | 2                      | -                       | -                         |
| 7315                                    | an verbundene Unternehmen, Sondervermögen und Beteiligungen                  | 2 962                  | 441                     | 11 548                    |
| 7316                                    | an sonstige öffentliche Sonderrechnungen                                     | 255                    | 938                     | 301                       |
| 7317                                    | an private Unternehmen   | 71                     | 20                      | 822                       |
| 7318                                    | an übrige Bereiche   | 2 938                  | 6 555                   | 99 738                    |
| 732                                     | Schuldendiensthilfen   | 8                      | 2                       | 78                        |

einschließlich Verbandsgemeinden nach Produktklassen

| Gesundheit<br>und<br>Sport | Gestaltung<br>der<br>Umwelt | Zentrale<br>Finanzdienst-<br>leistungen | Insgesamt | Produktklasse   |
|----------------------------|-----------------------------|---|-----------|---|
| 4                          | 5                           | 6                                       | 1 bis 6   |   |
| 1 000 EUR                  |                             |   |           | Art der Auszahlung - Landessystematik -   |
| 85 398                     | 686 765                     | 1 054 496                               | 3 800 172 | Auszahlungen  |
| 15 278                     | 111 974                     | -                                       | 1 160 391 | Personalauszahlungen  |
| 12 452                     | 89 355                      | -                                       | 915 107   | Dienstauszahlungen und dgl.   |
| 15                         | 2 685                       | -                                       | 41 969    | an Beamte   |
| 12 064                     | 85 687                      | -                                       | 866 511   | an Arbeitnehmer   |
| 373                        | 982                         | -                                       | 6 627     | an sonstige Beschäftigte  |
| 447                        | 5 812                       | -                                       | 74 189    | Beiträge zu Versorgungskassen   |
| 9                          | 2 523                       | -                                       | 41 387    | für Beamte  |
| 435                        | 3 276                       | -                                       | 32 715    | für Arbeitnehmer  |
| 4                          | 13                          | -                                       | 87        | für sonstige Beschäftigte   |
| 2 370                      | 16 667                      | -                                       | 167 878   | Beiträge zur gesetzlichen Sozialversicherung aus Dienstauszahlungen<br>und dgl. |
| -                          | -                           | -                                       | 12        | für Beamte  |
| 2 296                      | 16 448                      | -                                       | 166 480   | für Arbeitnehmer  |
| 75                         | 220                         | -                                       | 1 385     | für sonstige Beschäftigte   |
| 8                          | 141                         | -                                       | 3 218     | Beihilfen, Unterstützungsleistungen für Beschäftigte                            |
| -                          | -                           | -                                       | 177       | Versorgungsauszahlungen   |
| -                          | -                           | -                                       | 173       | Versorgungsauszahlungen   |
| -                          | -                           | -                                       | 169       | an Beamte   |
| -                          | -                           | -                                       | 4         | an Arbeitnehmer   |
| -                          | -                           | -                                       | -         | an sonstige Beschäftigte  |
| -                          | -                           | -                                       | 1         | Beiträge zur gesetzlichen Sozialversicherung aus Versorgungsauszahlungen        |
| -                          | -                           | -                                       | -         | an Beamte   |
| -                          | -                           | -                                       | -         | an Arbeitnehmer   |
| -                          | -                           | -                                       | 1         | an sonstige Beschäftigte  |
| -                          | -                           | -                                       | 3         | Beihilfen, Unterstützungsleistungen für Versorgungsempfänger                    |
| 31 216                     | 174 798                     | -                                       | 570 735   | Auszahlungen für Sach- und Dienstleistungen                                     |
| 7 591                      | 13 632                      | -                                       | 81 039    | Unterhaltung der Grundstücke und baulichen Anlagen                              |
| 1 855                      | 75 884                      | -                                       | 86 422    | Unterhaltung des sonstigen unbeweglichen Vermögens                              |
| 963                        | 2 384                       | -                                       | 26 135    | Auszahlungen für Mieten und Pachten   |
| 872                        | 1 736                       | -                                       | 17 680    | Auszahlungen für Mieten und Pachten   |
| 90                         | 648                         | -                                       | 8 455     | Auszahlungen für Leasing  |
| 18 079                     | 47 886                      | -                                       | 189 268   | Bewirtschaftung der Grundstücke und baulichen Anlagen                           |
| 860                        | 4 196                       | -                                       | 48 056    | Unterhaltung des beweglichen Vermögens  |
| 183                        | 2 166                       | -                                       | 26 081    | Haltung von Fahrzeugen  |
| 86                         | 449                         | -                                       | 4 044     | Erwerb geringwertiger Vermögensgegenstände                                      |
| 590                        | 1 581                       | -                                       | 17 932    | Unterhaltung des sonstigen beweglichen Vermögens                                |
| 52                         | 419                         | -                                       | 12 907    | Besondere zahlungswirksame Aufwendungen für Beschäftigte                        |
| 448                        | 7 883                       | -                                       | 33 096    | Besondere Verwaltungs- und Betriebsauszahlungen                                 |
| 186                        | 1 620                       | -                                       | 8 243     | Auszahlungen für den Erwerb von Vorräten  |
| 1 183                      | 20 893                      | -                                       | 85 568    | Auszahlungen für sonstige Dienstleistungen                                      |
| 6 470                      | 77 656                      | 941 017                                 | 1 155 295 | Transferauszahlungen  |
| 6 470                      | 76 580                      | 5 147                                   | 218 146   | Zuwendungen für laufende Zwecke   |
| -                          | 18                          | -                                       | 83        | an den Bund   |
| 33                         | 194                         | -                                       | 348       | an das Land   |
| 1                          | 278                         | 5 147                                   | 6 074     | an Gemeinden und Gemeindeverbände   |
| 58                         | 32 001                      | -                                       | 34 584    | an Zweckverbände und dgl.   |
| -                          | -                           | -                                       | 2         | an gesetzliche Sozialversicherungen   |
| 1 902                      | 26 104                      | -                                       | 42 957    | an verbundene Unternehmen, Sondervermögen und Beteiligungen                     |
| -                          | 1 778                       | -                                       | 3 272     | an sonstige öffentliche Sonderrechnungen  |
| 1 063                      | 9 334                       | -                                       | 11 311    | an private Unternehmen  |
| 3 413                      | 6 872                       | -                                       | 119 515   | an übrige Bereiche  |
| -                          | 73                          | -                                       | 161       | Schuldendiensthilfen  |

## Noch 1.8.4.4 Auszahlungen kreisangehörige Gemeinden

| Kto.-<br>Nr.                            | Produktklasse  | Zentrale<br>Verwaltung | Schule<br>und<br>Kultur | Soziales<br>und<br>Jugend |
|---|--|------------------------|-------------------------|---------------------------|
|   |  | 1                      | 2                       | 3                         |
| Art der Auszahlung - Landessystematik - |  | 1 000 EUR              |                         |                           |
| 7320                                    | an den Bund  | -                      | -                       | -                         |
| 7321                                    | an das Land  | -                      | -                       | -                         |
| 7322                                    | an Gemeinden und Gemeindeverbände  | 3                      | 2                       | -                         |
| 7323                                    | an Zweckverbände und dgl.  | -                      | -                       | -                         |
| 7324                                    | an gesetzliche Sozialversicherungen  | -                      | -                       | -                         |
| 7325                                    | an verbundene Unternehmen, Sondervermögen und Beteiligungen                      | 6                      | -                       | -                         |
| 7326                                    | an sonstige öffentliche Sonderrechnungen   | -                      | -                       | -                         |
| 7327                                    | an private Unternehmen   | -                      | -                       | -                         |
| 7328                                    | an übrige Bereiche   | -                      | -                       | 78                        |
| 733                                     | Sozialtransferauszahlungen   | -                      | -                       | 106                       |
| 7331                                    | Soziale Leistungen an natürliche Personen außerhalb von Einrichtungen            | -                      | -                       | -                         |
| 7332                                    | Soziale Leistungen an natürliche Personen in Einrichtungen                       | -                      | -                       | -                         |
| 7333                                    | Leistungen für Unterkunft und Heizung an Arbeitsuchende                          | -                      | -                       | -                         |
| 7334                                    | Leistungen zur Eingliederung von Arbeitsuchenden, Betreuung und Beratung         | -                      | -                       | -                         |
| 7335                                    | Einmalige Leistungen an Arbeitsuchende   | -                      | -                       | -                         |
| 7336                                    | Arbeitslosengeld II und Sozialgeld   | -                      | -                       | -                         |
| 7337                                    | Leistungen zur Eingliederung von Arbeitsuchenden                                 | -                      | -                       | -                         |
| 7338                                    | Mehraufwandsentschädigung an erwerbsfähige Hilfsbedürftige                       | -                      | -                       | 106                       |
| 7339                                    | Sonstige soziale Leistungen  | -                      | -                       | -                         |
| 734                                     | Steuerbeteiligungen  | -                      | -                       | -                         |
| 7341                                    | Gewerbesteuerumlage  | -                      | -                       | -                         |
| 7342                                    | Finanzierungsbeteiligung Fonds Deutsche Einheit                                  | -                      | -                       | -                         |
| 735                                     | Allgemeine Zuweisungen   | -                      | -                       | -                         |
| 7351                                    | an das Land  | -                      | -                       | -                         |
| 7352                                    | an Gemeinden und Gemeindeverbände  | -                      | -                       | -                         |
| 7353                                    | an Zweckverbände und dgl.  | -                      | -                       | -                         |
| 7354                                    | Allgemeine Zuweisungen an gesetzliche Sozialversicherungen                       | -                      | -                       | -                         |
| 737                                     | Allgemeine Umlagen   | -                      | -                       | -                         |
| 7371                                    | an das Land  | -                      | -                       | -                         |
| 7372                                    | an Landkreise  | -                      | -                       | -                         |
| 7373                                    | an Zweckverbände und dgl.  | -                      | -                       | -                         |
| 7374                                    | an Verbandsgemeinden   | -                      | -                       | -                         |
| 7375                                    | Sonstige Allgemeine Umlagen an Gemeinden und Gemeindeverbände                    | -                      | -                       | -                         |
| 7391                                    | Sonstige Transferauszahlungen  | 9                      | -                       | -                         |
| 74                                      | Sonstige Auszahlungen aus laufender Verwaltungstätigkeit                         | 90 543                 | 11 012                  | 98 881                    |
| 7411                                    | Sonstige Personal- und Versorgungsauszahlungen                                   | 1 748                  | 93                      | 235                       |
| 742                                     | Auszahlungen für die Inanspruchnahme von Rechten und Diensten                    | 26 794                 | 1 076                   | 4 218                     |
| 7421                                    | Auszahlungen für ehrenamtliche und sonstige Tätigkeit                            | 22 848                 | 67                      | 123                       |
| 7429                                    | Sonst. Auszahlungen für die Inanspruchnahme von Rechten und Diensten             | 3 947                  | 1 009                   | 4 095                     |
| 7431                                    | Geschäftsauszahlungen  | 30 863                 | 2 531                   | 2 332                     |
| 7441                                    | Steuern, Versicherungen, Schadensfälle   | 15 144                 | 735                     | 357                       |
| 745                                     | Erstattungen für die Auszahlungen von Dritten aus laufender Verwaltungstätigkeit | 14 745                 | 6 570                   | 91 722                    |
| 7450                                    | an den Bund  | 929                    | 8                       | 3                         |
| 7451                                    | an das Land  | 16                     | -                       | 8                         |
| 7452                                    | an Gemeinden und Gemeindeverbände  | 4 935                  | 2 014                   | 15 674                    |
| 7453                                    | an Zweckverbände und dgl.  | 61                     | -                       | 726                       |
| 7454                                    | an gesetzliche Sozialversicherungen  | 1                      | -                       | -                         |
| 7455                                    | an verbundene Unternehmen, Sondervermögen und Beteiligungen                      | 6 867                  | 3 917                   | 13 214                    |
| 7456                                    | an sonstige öffentliche Sonderrechnungen   | 95                     | 41                      | 220                       |
| 7457                                    | an private Unternehmen   | 1 092                  | 425                     | 11 686                    |
| 7458                                    | an übrige Bereiche   | 750                    | 166                     | 50 190                    |

einschließlich Verbandsgemeinden nach Produktklassen

| Gesundheit<br>und<br>Sport | Gestaltung<br>der<br>Umwelt | Zentrale<br>Finanzdienst-<br>leistungen | Insgesamt | Produktklasse  |
|----------------------------|-----------------------------|---|-----------|--|
| 4                          | 5                           | 6                                       | 1 bis 6   |  |
| 1 000 EUR                  |                             |   |           | Art der Auszahlung - Landessystematik -  |
| -                          | -                           | -                                       | -         | an den Bund  |
| -                          | -                           | -                                       | -         | an das Land  |
| -                          | -                           | -                                       | 4         | an Gemeinden und Gemeindeverbände  |
| -                          | -                           | -                                       | -         | an Zweckverbände und dgl.  |
| -                          | -                           | -                                       | -         | an gesetzliche Sozialversicherungen  |
| -                          | 73                          | -                                       | 78        | an verbundene Unternehmen, Sondervermögen und Beteiligungen                      |
| -                          | -                           | -                                       | -         | an sonstige öffentliche Sonderrechnungen   |
| -                          | -                           | -                                       | -         | an private Unternehmen   |
| -                          | -                           | -                                       | 78        | an übrige Bereiche   |
| -                          | -                           | -                                       | 106       | Sozialtransferauszahlungen   |
| -                          | -                           | -                                       | -         | Soziale Leistungen an natürliche Personen außerhalb von Einrichtungen            |
| -                          | -                           | -                                       | -         | Soziale Leistungen an natürliche Personen in Einrichtungen                       |
| -                          | -                           | -                                       | -         | Leistungen für Unterkunft und Heizung an Arbeitsuchende                          |
| -                          | -                           | -                                       | -         | Leistungen zur Eingliederung von Arbeitsuchenden, Betreuung und Beratung         |
| -                          | -                           | -                                       | -         | Einmalige Leistungen an Arbeitsuchende   |
| -                          | -                           | -                                       | -         | Arbeitslosengeld II und Sozialgeld   |
| -                          | -                           | -                                       | -         | Leistungen zur Eingliederung von Arbeitsuchenden                                 |
| -                          | -                           | -                                       | 106       | Mehraufwandsentschädigung an erwerbsfähige Hilfsbedürftige                       |
| -                          | -                           | -                                       | -         | Sonstige soziale Leistungen  |
| -                          | -                           | 92 546                                  | 92 546    | Steuerbeteiligungen  |
| -                          | -                           | 92 546                                  | 92 546    | Gewerbesteuerumlage  |
| -                          | -                           | -                                       | -         | Finanzierungsbeteiligung Fonds Deutsche Einheit                                  |
| -                          | -                           | -                                       | -         | Allgemeine Zuweisungen   |
| -                          | -                           | -                                       | -         | an das Land  |
| -                          | -                           | -                                       | -         | an Gemeinden und Gemeindeverbände  |
| -                          | -                           | -                                       | -         | an Zweckverbände und dgl.  |
| -                          | -                           | -                                       | -         | Allgemeine Zuweisungen an gesetzliche Sozialversicherungen                       |
| -                          | -                           | 843 324                                 | 843 324   | Allgemeine Umlagen   |
| -                          | -                           | 25 293                                  | 25 293    | an das Land  |
| -                          | -                           | 719 765                                 | 719 765   | an Landkreise  |
| -                          | -                           | 2 306                                   | 2 306     | an Zweckverbände und dgl.  |
| -                          | -                           | 95 960                                  | 95 960    | an Verbandsgemeinden   |
| -                          | -                           | -                                       | -         | Sonstige Allgemeine Umlagen an Gemeinden und Gemeindeverbände                    |
| 0                          | 1 003                       | -                                       | 1 012     | Sonstige Transferauszahlungen  |
| 6 219                      | 42 065                      | 199                                     | 248 920   | Sonstige Auszahlungen aus laufender Verwaltungstätigkeit                         |
| 21                         | 137                         | -                                       | 2 234     | Sonstige Personal- und Versorgungsauszahlungen                                   |
| 116                        | 1 703                       | -                                       | 33 908    | Auszahlungen für die Inanspruchnahme von Rechten und Diensten                    |
| 20                         | 81                          | -                                       | 23 139    | Auszahlungen für ehrenamtliche und sonstige Tätigkeit                            |
| 96                         | 1 622                       | -                                       | 10 769    | Sonst. Auszahlungen für die Inanspruchnahme von Rechten und Diensten             |
| 532                        | 11 499                      | 2                                       | 47 760    | Geschäftsauszahlungen  |
| 1 515                      | 5 003                       | 149                                     | 22 903    | Steuern, Versicherungen, Schadensfälle   |
| 4 014                      | 23 055                      | 2                                       | 140 108   | Erstattungen für die Auszahlungen von Dritten aus laufender Verwaltungstätigkeit |
| 9                          | 3                           | -                                       | 952       | an den Bund  |
| 0                          | 64                          | -                                       | 88        | an das Land  |
| 496                        | 1 605                       | 2                                       | 24 726    | an Gemeinden und Gemeindeverbände  |
| -                          | 978                         | -                                       | 1 764     | an Zweckverbände und dgl.  |
| -                          | -                           | -                                       | 1         | an gesetzliche Sozialversicherungen  |
| 2 855                      | 17 714                      | -                                       | 44 568    | an verbundene Unternehmen, Sondervermögen und Beteiligungen                      |
| 0                          | 291                         | -                                       | 646       | an sonstige öffentliche Sonderrechnungen   |
| 82                         | 2 074                       | -                                       | 15 359    | an private Unternehmen   |
| 571                        | 325                         | -                                       | 52 002    | an übrige Bereiche   |

## Noch 1.8.4.4 Auszahlungen kreisangehörige Gemeinden

| Kto.-<br>Nr.                            | Produktklasse  | Zentrale<br>Verwaltung | Schule<br>und<br>Kultur | Soziales<br>und<br>Jugend |
|---|--|------------------------|-------------------------|---------------------------|
|   |  | 1                      | 2                       | 3                         |
| Art der Auszahlung - Landessystematik - |  | 1 000 EUR              |                         |                           |
| 746                                     | Aufgabenbezogene Leistungsbeteiligungen  | -                      | -                       | -                         |
| 7461                                    | an gemeinsamen Einrichtungen bei Leistungen für Unterkunft und Heizung an Arbeitsuchende                     | -                      | -                       | -                         |
| 7462                                    | an gemeinsamen Einrichtungen bei Leistungen zur Eingliederung von Arbeitsuchenden, Betreuung und Beratung    | -                      | -                       | -                         |
| 7463                                    | an gemeinsamen Einrichtungen bei einmaligen Leistungen an Arbeitsuchende                                     | -                      | -                       | -                         |
| 7464                                    | an gemeinsamen Einrichtungen beim Arbeitslosengeld II und Sozialgeld und Leistungen für Bildung und Teilhabe | -                      | -                       | -                         |
| 7465                                    | an gemeinsamen Einrichtungen bei der Eingliederung von Arbeitsuchenden                                       | -                      | -                       | -                         |
| 7466                                    | an gemeinsamen Einrichtungen für Bildung und Teilhabe  | -                      | -                       | -                         |
| 748                                     | Besondere Auszahlungen   | 22                     | 0                       | 0                         |
| 7481                                    | Bußgelder  | 0                      | -                       | -                         |
| 7482                                    | Säumniszuschläge   | 22                     | 0                       | 0                         |
| 7483                                    | Auszahlungen aus der Inanspruchnahme von Gewährverträgen und Bürgschaften                                    | -                      | -                       | -                         |
| 7484                                    | Fehlbelegungsabgabe  | -                      | -                       | -                         |
| 749                                     | Weitere sonstige Auszahlungen aus laufender Verwaltungstätigkeit   | 1 226                  | 7                       | 16                        |
| 7491                                    | Verfüungsmittel  | 499                    | 6                       | -                         |
| 7492                                    | Fraktionszuwendungen   | 66                     | -                       | -                         |
| 7493                                    | Übrige weitere sonstige Auszahlungen aus laufender Verwaltungstätigkeit                                      | 661                    | 1                       | 16                        |
| 75                                      | Zinsen und ähnliche Auszahlungen   | 443                    | 159                     | 42                        |
| 751                                     | Zinsauszahlungen   | 3                      | 127                     | 1                         |
| 7510                                    | an den Bund  | -                      | -                       | -                         |
| 7511                                    | an das Land  | -                      | -                       | -                         |
| 7512                                    | an Gemeinden und Gemeindeverbände  | -                      | -                       | -                         |
| 7513                                    | an Zweckverbände und dgl.  | -                      | -                       | -                         |
| 7514                                    | an gesetzliche Sozialversicherungen  | -                      | -                       | -                         |
| 7515                                    | an verbundene Unternehmen, Sondervermögen und Beteiligungen  | -                      | -                       | -                         |
| 7516                                    | an öffentliche Sonderrechnungen  | -                      | -                       | -                         |
| 7517                                    | an Kreditinstitute   | 3                      | 127                     | 1                         |
| 7518                                    | an sonstigen inländischen Bereich  | -                      | -                       | -                         |
| 7519                                    | an sonstigen ausländischen Bereich   | -                      | -                       | -                         |
| 759                                     | Sonstige Finanzauszahlungen  | 440                    | 31                      | 41                        |
| 7591                                    | Kreditbeschaffungskosten   | -                      | -                       | -                         |
| 7592                                    | Verzinsung von Steuernachzahlungen   | 150                    | 0                       | 23                        |
| 7594                                    | Auszahlungen für Negativzinsen   | -                      | -                       | -                         |
| 7599                                    | Sonstige Finanzauszahlungen  | 290                    | 31                      | 19                        |
| 78                                      | Auszahlungen aus Investitionstätigkeit   | 125 443                | 68 810                  | 49 989                    |
| 781                                     | Auszahlungen für Zuwendungen für Investitionsfördermaßnahmen   | 843                    | 1 290                   | 277                       |
| 7810                                    | an Bund  | -                      | -                       | -                         |
| 7811                                    | an Land  | -                      | -                       | -                         |
| 7812                                    | an Gemeinden und Gemeindeverbände  | 827                    | 528                     | 202                       |
| 7813                                    | an Zweckverbände und dgl.  | -                      | -                       | -                         |
| 7814                                    | an gesetzliche Sozialversicherungen  | -                      | -                       | -                         |
| 7815                                    | an verbundene Unternehmen, Sondervermögen und Beteiligungen  | -                      | 109                     | 53                        |
| 7816                                    | an sonstige öffentliche Sonderrechnungen   | -                      | 376                     | -                         |
| 7817                                    | an private Unternehmen   | 10                     | 246                     | 16                        |
| 7818                                    | an übrige Bereiche   | 7                      | 31                      | 6                         |
| 7821                                    | Auszahlungen für den Erwerb von Grundstücken, Gebäuden und Infrastrukturvermögen                             | 17 393                 | 600                     | 276                       |

einschließlich Verbandsgemeinden nach Produktklassen

| Gesundheit<br>und<br>Sport | Gestaltung<br>der<br>Umwelt | Zentrale<br>Finanzdienst-<br>leistungen | Insgesamt | Produktklasse  |
|----------------------------|-----------------------------|---|-----------|--|
| 4                          | 5                           | 6                                       | 1 bis 6   |  |
| 1 000 EUR                  |                             |   |           | Art der Auszahlung - Landessystematik -  |
| -                          | -                           | -                                       | -         | Aufgabenbezogene Leistungsbeteiligungen  |
| -                          | -                           | -                                       | -         | an gemeinsamen Einrichtungen bei Leistungen für Unterkunft und Heizung an Arbeitsuchende                     |
| -                          | -                           | -                                       | -         | an gemeinsamen Einrichtungen bei Leistungen zur Eingliederung von Arbeitsuchenden, Betreuung und Beratung    |
| -                          | -                           | -                                       | -         | an gemeinsamen Einrichtungen bei einmaligen Leistungen an Arbeitsuchende                                     |
| -                          | -                           | -                                       | -         | an gemeinsamen Einrichtungen beim Arbeitslosengeld II und Sozialgeld und Leistungen für Bildung und Teilhabe |
| -                          | -                           | -                                       | -         | an gemeinsamen Einrichtungen bei der Eingliederung von Arbeitsuchenden                                       |
| -                          | -                           | -                                       | -         | an gemeinsamen Einrichtungen für Bildung und Teilhabe  |
| 0                          | 34                          | 45                                      | 102       | Besondere Auszahlungen   |
| -                          | 0                           | -                                       | 0         | Bußgelder  |
| 0                          | 23                          | 27                                      | 72        | Säumniszuschläge   |
| -                          | 11                          | 19                                      | 29        | Auszahlungen aus der Inanspruchnahme von Gewährverträgen und Bürgschaften                                    |
| -                          | -                           | -                                       | -         | Fehlbelegungsabgabe  |
| 21                         | 634                         | -                                       | 1 905     | Weitere sonstige Auszahlungen aus laufender Verwaltungstätigkeit   |
| -                          | -                           | -                                       | 505       | Verfüungsmittel  |
| -                          | -                           | -                                       | 66        | Fraktionszuwendungen   |
| 21                         | 634                         | -                                       | 1 334     | Übrige weitere sonstige Auszahlungen aus laufender Verwaltungstätigkeit                                      |
| 122                        | 1 676                       | 20 552                                  | 22 994    | Zinsen und ähnliche Auszahlungen   |
| -                          | 2                           | 18 170                                  | 18 302    | Zinsauszahlungen   |
| -                          | -                           | -                                       | -         | an den Bund  |
| -                          | 2                           | -                                       | 2         | an das Land  |
| -                          | -                           | 257                                     | 257       | an Gemeinden und Gemeindeverbände  |
| -                          | -                           | -                                       | -         | an Zweckverbände und dgl.  |
| -                          | -                           | -                                       | -         | an gesetzliche Sozialversicherungen  |
| -                          | -                           | 9                                       | 9         | an verbundene Unternehmen, Sondervermögen und Beteiligungen  |
| -                          | -                           | 3                                       | 3         | an öffentliche Sonderrechnungen  |
| -                          | 0                           | 17 900                                  | 18 031    | an Kreditinstitute   |
| -                          | -                           | 0                                       | 0         | an sonstigen inländischen Bereich  |
| -                          | -                           | -                                       | -         | an sonstigen ausländischen Bereich   |
| 122                        | 1 674                       | 2 383                                   | 4 692     | Sonstige Finanzauszahlungen  |
| -                          | -                           | 9                                       | 9         | Kreditbeschaffungskosten   |
| 0                          | 21                          | 1 435                                   | 1 629     | Verzinsung von Steuernachzahlungen   |
| -                          | -                           | 28                                      | 28        | Auszahlungen für Negativzinsen   |
| 122                        | 1 654                       | 911                                     | 3 027     | Sonstige Finanzauszahlungen  |
| 26 093                     | 278 589                     | 570                                     | 549 494   | Auszahlungen aus Investitionstätigkeit   |
| 540                        | 9 470                       | 8                                       | 12 427    | Auszahlungen für Zuwendungen für Investitionsfördermaßnahmen   |
| -                          | -                           | -                                       | -         | an Bund  |
| -                          | -                           | -                                       | -         | an Land  |
| -                          | 1 389                       | -                                       | 2 947     | an Gemeinden und Gemeindeverbände  |
| -                          | 326                         | -                                       | 326       | an Zweckverbände und dgl.  |
| -                          | -                           | -                                       | -         | an gesetzliche Sozialversicherungen  |
| 78                         | 4 026                       | 3                                       | 4 269     | an verbundene Unternehmen, Sondervermögen und Beteiligungen  |
| -                          | 1 770                       | -                                       | 2 146     | an sonstige öffentliche Sonderrechnungen   |
| -                          | 1 444                       | -                                       | 1 716     | an private Unternehmen   |
| 462                        | 514                         | 5                                       | 1 024     | an übrige Bereiche   |
| 251                        | 17 218                      | -                                       | 35 738    | Auszahlungen für den Erwerb von Grundstücken, Gebäuden und Infrastrukturvermögen                             |

## Noch 1.8.4.4 Auszahlungen kreisangehörige Gemeinden

| Kto.-<br>Nr.                            | Produktklasse  | Zentrale<br>Verwaltung | Schule<br>und<br>Kultur | Soziales<br>und<br>Jugend |
|---|--|------------------------|-------------------------|---------------------------|
|   |  | 1                      | 2                       | 3                         |
| Art der Auszahlung - Landessystematik - |  | 1 000 EUR              |                         |                           |
| 783                                     | Auszahlungen für den Erwerb von beweglichen oder immateriellen Vermögensgegenständen | 59 329                 | 11 215                  | 6 908                     |
| 7831                                    | von mehr als 1000 Euro ohne Umsatzsteuer   | 47 849                 | 8 784                   | 4 750                     |
| 7832                                    | von mehr als 150 Euro bis zu 1000 Euro ohne Umsatzsteuer                             | 7 982                  | 2 055                   | 2 080                     |
| 7833                                    | von beweglichen Vermögensgegenständen bis 150 Euro ohne Umsatzsteuer                 | 333                    | 108                     | 33                        |
| 7834                                    | von immateriellen Vermögensgegenständen  | 3 165                  | 268                     | 45                        |
| 7835                                    | Auszahlungen für die Ablösung von Dauerlasten  | -                      | -                       | -                         |
| 784                                     | Auszahlungen für den Erwerb von Finanzanlagen  | 42                     | 1                       | -                         |
| 7842                                    | von börsennotierten Aktien   | -                      | -                       | -                         |
| 7843                                    | von nichtbörsennotierten Aktien  | -                      | -                       | -                         |
| 7844                                    | von sonstigen Anteilsrechten   | 42                     | -                       | -                         |
| 7845                                    | von Investmentzertifikaten   | -                      | 1                       | -                         |
| 7846                                    | von Kapitalmarktpapieren   | -                      | -                       | -                         |
| 7847                                    | von Geldmarktpapieren  | -                      | -                       | -                         |
| 7848                                    | von Finanzderivaten  | -                      | -                       | -                         |
| 785                                     | Auszahlungen für Baumaßnahmen  | 47 644                 | 55 223                  | 42 486                    |
| 7851                                    | für Hochbaumaßnahmen   | 39 521                 | 49 827                  | 37 474                    |
| 7852                                    | für Tiefbaumaßnahmen   | 5 301                  | 2 312                   | 1 043                     |
| 7853                                    | für sonstige Baumaßnahmen  | 2 822                  | 3 084                   | 3 968                     |
| 7891                                    | Sonstige Investitionsauszahlungen  | 192                    | 480                     | 43                        |
| 79                                      | Auszahlungen aus Finanzierungstätigkeit  | -                      | -                       | -                         |
| 7911                                    | Auszahlungen zur Tilgung von Anleihen  | -                      | -                       | -                         |
| 792                                     | Tilgung von Krediten für Investitionen und Investitionsfördermaßnahmen               | -                      | -                       | -                         |
| 7920                                    | beim Bund  | -                      | -                       | -                         |
| 7921                                    | beim Land  | -                      | -                       | -                         |
| 7922                                    | bei Gemeinden und Gemeindeverbänden  | -                      | -                       | -                         |
| 7923                                    | bei Zweckverbänden und dgl.  | -                      | -                       | -                         |
| 7924                                    | bei gesetzlichen Sozialversicherungen  | -                      | -                       | -                         |
| 7925                                    | bei verbundenen Unternehmen, Beteiligungen und Sondervermögen                        | -                      | -                       | -                         |
| 7926                                    | bei öffentlichen Sonderrechnungen  | -                      | -                       | -                         |
| 7927                                    | bei Kreditinstituten   | -                      | -                       | -                         |
| 7928                                    | beim sonstigen inländischen Bereich  | -                      | -                       | -                         |
| 7929                                    | beim sonstigen ausländischen Bereich   | -                      | -                       | -                         |
| 7941                                    | Tilgung sonstiger Wertpapiersschulden  | -                      | -                       | -                         |
| 795                                     | Gewährung von Ausleihungen   | -                      | -                       | -                         |
| 7950                                    | an Bund  | -                      | -                       | -                         |
| 7951                                    | an Land  | -                      | -                       | -                         |
| 7952                                    | an Gemeinden und Gemeindeverbände  | -                      | -                       | -                         |
| 7953                                    | an Zweckverbände und dgl.  | -                      | -                       | -                         |
| 7954                                    | an gesetzliche Sozialversicherungen  | -                      | -                       | -                         |
| 7955                                    | an verbundene Unternehmen, Beteiligungen und Sondervermögen                          | -                      | -                       | -                         |
| 7956                                    | an öffentliche Sonderrechnungen  | -                      | -                       | -                         |
| 7957                                    | an Kreditinstitute   | -                      | -                       | -                         |
| 7958                                    | an sonstige inländische Bereiche   | -                      | -                       | -                         |
| 7959                                    | an sonstige ausländische Bereiche  | -                      | -                       | -                         |



einschließlich Verbandsgemeinden nach Produktklassen

| Gesundheit<br>und<br>Sport | Gestaltung<br>der<br>Umwelt | Zentrale<br>Finanzdienst-<br>leistungen | Insgesamt | Produktklasse  |
|----------------------------|-----------------------------|---|-----------|--|
| 4                          | 5                           | 6                                       | 1 bis 6   |  |
| 1 000 EUR                  |                             |   |           | Art der Auszahlung - Landessystematik -  |
| 1 806                      | 12 695                      | -                                       | 91 953    | Auszahlungen für den Erwerb von beweglichen oder immateriellen Vermögensgegenständen |
| 1 549                      | 6 714                       | -                                       | 69 645    | von mehr als 1000 Euro ohne Umsatzsteuer   |
| 212                        | 994                         | -                                       | 13 322    | von mehr als 150 Euro bis zu 1000 Euro ohne Umsatzsteuer                             |
| 6                          | 44                          | -                                       | 525       | von beweglichen Vermögensgegenständen bis 150 Euro ohne Umsatzsteuer                 |
| 39                         | 4 943                       | -                                       | 8 460     | von immateriellen Vermögensgegenständen  |
| -                          | -                           | -                                       | -         | Auszahlungen für die Ablösung von Dauerlasten  |
| -                          | 112                         | 563                                     | 719       | Auszahlungen für den Erwerb von Finanzanlagen  |
| -                          | -                           | -                                       | -         | von börsennotierten Aktien   |
| -                          | -                           | -                                       | -         | von nichtbörsennotierten Aktien  |
| -                          | 112                         | 5                                       | 160       | von sonstigen Anteilsrechten   |
| -                          | -                           | -                                       | 1         | von Investmentzertifikaten   |
| -                          | -                           | 558                                     | 558       | von Kapitalmarktpapieren   |
| -                          | -                           | -                                       | -         | von Geldmarktpapieren  |
| -                          | -                           | -                                       | -         | von Finanzderivaten  |
| 23 496                     | 233 393                     | -                                       | 402 241   | Auszahlungen für Baumaßnahmen  |
| 12 725                     | 39 197                      | -                                       | 178 744   | für Hochbaumaßnahmen   |
| 4 988                      | 152 966                     | -                                       | 166 611   | für Tiefbaumaßnahmen   |
| 5 783                      | 41 230                      | -                                       | 56 887    | für sonstige Baumaßnahmen  |
| 0                          | 5 701                       | -                                       | 6 416     | Sonstige Investitionsauszahlungen  |
| -                          | 8                           | 92 158                                  | 92 166    | Auszahlungen aus Finanzierungstätigkeit  |
| -                          | -                           | -                                       | -         | Auszahlungen zur Tilgung von Anleihen  |
| -                          | -                           | 86 838                                  | 86 838    | Tilgung von Krediten für Investitionen und Investitionsfördermaßnahmen               |
| -                          | -                           | -                                       | -         | beim Bund  |
| -                          | -                           | -                                       | -         | beim Land  |
| -                          | -                           | 30                                      | 30        | bei Gemeinden und Gemeindeverbänden  |
| -                          | -                           | -                                       | -         | bei Zweckverbänden und dgl.  |
| -                          | -                           | -                                       | -         | bei gesetzlichen Sozialversicherungen  |
| -                          | -                           | -                                       | -         | bei verbundenen Unternehmen, Beteiligungen und Sondervermögen                        |
| -                          | -                           | -                                       | -         | bei öffentlichen Sonderrechnungen  |
| -                          | -                           | 86 803                                  | 86 803    | bei Kreditinstituten   |
| -                          | -                           | 5                                       | 5         | beim sonstigen inländischen Bereich  |
| -                          | -                           | -                                       | -         | beim sonstigen ausländischen Bereich   |
| -                          | -                           | -                                       | -         | Tilgung sonstiger Wertpapiersschulden  |
| -                          | 8                           | 5 320                                   | 5 328     | Gewährung von Ausleihungen   |
| -                          | -                           | -                                       | -         | an Bund  |
| -                          | -                           | -                                       | -         | an Land  |
| -                          | -                           | 5 320                                   | 5 320     | an Gemeinden und Gemeindeverbände  |
| -                          | -                           | -                                       | -         | an Zweckverbände und dgl.  |
| -                          | -                           | -                                       | -         | an gesetzliche Sozialversicherungen  |
| -                          | -                           | -                                       | -         | an verbundene Unternehmen, Beteiligungen und Sondervermögen                          |
| -                          | -                           | -                                       | -         | an öffentliche Sonderrechnungen  |
| -                          | -                           | -                                       | -         | an Kreditinstitute   |
| -                          | 8                           | -                                       | 8         | an sonstige inländische Bereiche   |
| -                          | -                           | -                                       | -         | an sonstige ausländische Bereiche  |

## 1.8.4.5 Einzahlungen kreisangehörige Gemeinden

| PNR                | Kontenbereich  | Ein-      | Steuern      | Zuwen-     | Sonstige     | Öffentlich- |          |
|--------------------|--|-----------|--------------|------------|--------------|-------------|----------|
|                    |  | zahlungen | und ähnliche | dungen und | Transfer-    | rechtliche  |          |
|                    |  | 6         | Abgaben      | allgemeine | einzahlungen | Leistungs-  |          |
| Produktbezeichnung |  | 1 000 EUR |              |            |              |             | entgelte |
|                    |  | 6         | 60           | 61         | 62           | 63          |          |
| 111                | Verwaltungssteuerung und Service   | 166 392   | -            | 7 751      | 1            | 3 890       |          |
| 121                | Statistik und Wahlen   | 292       | -            | 0          | -            | 3           |          |
| 122                | Ordnungsangelegenheiten  | 35 265    | -            | 155        | -            | 21 338      |          |
| 126                | Brandschutz  | 22 959    | -            | 5 648      | -            | 1 363       |          |
| 127                | Rettungsdienst   | -         | -            | -          | -            | -           |          |
| 128                | Katastrophenschutz   | 11 799    | -            | 8 217      | -            | -           |          |
| 211                | Grundschulen   | 38 391    | -            | 1 929      | -            | 175         |          |
| 216                | Sekundarschulen  | 3 345     | -            | 648        | -            | 8           |          |
| 217                | Gymnasien  | 1 364     | -            | -          | -            | -           |          |
| 218                | Gesamtschulen  | 300       | -            | -          | -            | -           |          |
| 219                | Gemeinschaftsschulen   | 586       | -            | 233        | -            | 0           |          |
| 221                | Förderschulen  | -         | -            | -          | -            | -           |          |
| 231                | Berufsbildende Schulen   | -         | -            | -          | -            | -           |          |
| 241                | Schülerbeförderung   | 22        | -            | -          | -            | -           |          |
| 242                | Fördermaßnahmen für Schüler  | -         | -            | -          | -            | -           |          |
| 243                | Sonstige schulische Aufgaben   | 230       | -            | 7          | -            | 89          |          |
| 251                | Wissenschaft und Forschung   | 1 672     | -            | 161        | -            | 94          |          |
| 252                | Nichtwissenschaftliche Museen, Sammlungen  | 10 164    | -            | 2 611      | -            | 289         |          |
| 253                | Zoologische und Botanische Gärten  | 1 246     | -            | 428        | -            | 434         |          |
| 261                | Theater  | 4 209     | -            | 2 776      | -            | 136         |          |
| 262                | Musikpflege  | 611       | -            | 279        | -            | 45          |          |
| 263                | Musikschulen   | 769       | -            | 284        | -            | 380         |          |
| 271                | Volkshochschulen   | 220       | -            | 107        | -            | 112         |          |
| 272                | Bibliotheken/Büchereien  | 1 879     | -            | 980        | -            | 292         |          |
| 273                | Sonstige Volksbildung  | -         | -            | -          | -            | -           |          |
| 281                | Heimat- und sonstige Kulturpflege  | 7 204     | -            | 1 924      | -            | 997         |          |
| 291                | Förderung von Kirchengemeinden und sonstigen Religionsgem.                                 | 140       | -            | 3          | -            | 0           |          |
| 3111               | Hilfe zum Lebensunterhalt  | -         | -            | -          | -            | -           |          |
| 3112               | Hilfe zur Pflege   | -         | -            | -          | -            | -           |          |
| 3114               | Hilfe zur Gesundheit   | -         | -            | -          | -            | -           |          |
| 3115               | Hilfe zur Überwindung besonderer sozialer Schwierigkeiten und Hilfe in anderen Lebenslagen | -         | -            | -          | -            | -           |          |
| 3116               | Grundsicherung im Alter und bei Erwerbsminderung   | -         | -            | -          | -            | -           |          |
| 3117               | Leistungen der Sozialhilfe   | -         | -            | -          | -            | -           |          |
| 3121               | Leistungen für Unterkunft und Heizung  | -         | -            | -          | -            | -           |          |
| 3122               | Eingliederungsleistungen   | 303       | -            | 221        | -            | -           |          |
| 3123               | Einmalige Leistungen   | -         | -            | -          | -            | -           |          |
| 3124               | Arbeitslosengeld II (ohne KdU)/Optionsgemeinden  | -         | -            | -          | -            | -           |          |
| 3125               | Eingliederungsleistungen/Optionsgemeinden  | -         | -            | -          | -            | -           |          |
| 3126               | Leistungen für Bildung und Teilhabe nach § 28 SGB II                                       | -         | -            | -          | -            | -           |          |
| 3131               | Leistungen in besonderen Fällen  | -         | -            | -          | -            | -           |          |
| 3132               | Grundleistungen  | -         | -            | -          | -            | -           |          |
| 3133               | Leistungen bei Krankheit, Schwangerschaft und Geburt                                       | -         | -            | -          | -            | -           |          |
| 3134               | Arbeitsangelegenheiten   | -         | -            | -          | -            | -           |          |
| 3135               | Sonstige Leistungen  | -         | -            | -          | -            | -           |          |
| 3136               | Arbeitsangelegenheiten   | -         | -            | -          | -            | -           |          |
| 314                | Eingliederungshilfe nach SGB IX  | -         | -            | -          | -            | -           |          |
| 3151               | Soziale Einrichtungen für ältere Menschen (ohne Pflegeeinrichtungen)                       | 85        | -            | 47         | -            | 9           |          |
| 3152               | Soziale Einrichtungen für pflegebedürftige ältere Menschen                                 | -         | -            | -          | -            | -           |          |
| 3153               | Soziale Einrichtungen für Menschen mit Behinderungen                                       | -         | -            | -          | -            | -           |          |
| 3154               | Soziale Einrichtungen für Wohnungslose   | 458       | -            | 9          | -            | 257         |          |
| 3155               | Soziale Einrichtungen für Aussiedler und Ausländer   | 69        | -            | -          | -            | -           |          |
| 3156               | Andere soziale Einrichtungen   | 606       | -            | 209        | -            | 17          |          |

## einschließlich Verbandsgemeinden nach Kontenbereichen

| Privatr. Leistungs-<br>entg.,<br>Kostenerst.<br>u. -umlagen | Sonst. Einz.<br>aus laufender<br>Verw.tätigk. | Zinsen und<br>ähnliche<br>Einzahlungen | Einzahlungen<br>aus<br>Investitions-<br>tätigkeit | Einzahlungen<br>aus<br>Finanzie-<br>rungstätigkeit | Kontenbereich   | PNR  |
|---|---|--|---|--|---|------|
| 64  | 65  | 66                                     | 68  | 69   |   |      |
| 1 000 EUR   |   |  |   |  | Produktbezeichnung  |      |
| 93 206  | 7 734   | 4 391                                  | 49 374  | 47   | Verwaltungssteuerung und Service  | 111  |
| 285   | 5   | -                                      | -   | -  | Statistik und Wahlen  | 121  |
| 1 888   | 11 742  | 2                                      | 140   | -  | Ordnungsangelegenheiten   | 122  |
| 2 264   | 57  | 3                                      | 13 624  | -  | Brandschutz   | 126  |
| -   | -   | -                                      | -   | -  | Rettungsdienst  | 127  |
| 35  | 0   | -                                      | 3 547   | -  | Katastrophenschutz  | 128  |
| 4 528   | 22  | 3                                      | 31 733  | -  | Grundschulen  | 211  |
| 2 324   | 0   | -                                      | 365   | -  | Sekundarschulen   | 216  |
| 464   | -   | -                                      | 900   | -  | Gymnasien   | 217  |
| 300   | -   | -                                      | -   | -  | Gesamtschulen   | 218  |
| 353   | -   | -                                      | -   | -  | Gemeinschaftsschulen  | 219  |
| -   | -   | -                                      | -   | -  | Förderschulen   | 221  |
| -   | -   | -                                      | -   | -  | Berufsbildende Schulen  | 231  |
| 22  | -   | -                                      | -   | -  | Schülerbeförderung  | 241  |
| -   | -   | -                                      | -   | -  | Fördermaßnahmen für Schüler   | 242  |
| 66  | -   | -                                      | 2   | 65   | Sonstige schulische Aufgaben  | 243  |
| 13  | -   | -                                      | 1 403   | -  | Wissenschaft und Forschung  | 251  |
| 609   | 30  | -                                      | 6 624   | -  | Nichtwissenschaftliche Museen, Sammlungen   | 252  |
| 266   | 0   | -                                      | 118   | -  | Zoologische und Botanische Gärten   | 253  |
| 712   | 59  | -                                      | 526   | -  | Theater   | 261  |
| 113   | 2   | -                                      | 173   | -  | Musikpflege   | 262  |
| 58  | -   | -                                      | 48  | -  | Musikschulen  | 263  |
| 1   | -   | -                                      | -   | -  | Volkshochschulen  | 271  |
| 168   | 35  | -                                      | 404   | -  | Bibliotheken/Büchereien   | 272  |
| -   | -   | -                                      | -   | -  | Sonstige Volksbildung   | 273  |
| 2 162   | 151   | 2                                      | 1 967   | -  | Heimat- und sonstige Kulturpflege   | 281  |
| 9   | -   | -                                      | 128   | -  | Förderung von Kirchengemeinden und sonstigen Religionsgem.                                    | 291  |
| -   | -   | -                                      | -   | -  | Hilfe zum Lebensunterhalt   | 3111 |
| -   | -   | -                                      | -   | -  | Hilfe zur Pflege  | 3112 |
| -   | -   | -                                      | -   | -  | Hilfe zur Gesundheit  | 3114 |
| -   | -   | -                                      | -   | -  | Hilfe zur Überwindung besonderer sozialer Schwierigkeiten<br>und Hilfe in anderen Lebenslagen | 3115 |
| -   | -   | -                                      | -   | -  | Grundsicherung im Alter und bei Erwerbsminderung  | 3116 |
| -   | -   | -                                      | -   | -  | Leistungen der Sozialhilfe  | 3117 |
| -   | -   | -                                      | -   | -  | Leistungen für Unterkunft und Heizung   | 3121 |
| 81  | -   | -                                      | 1   | -  | Eingliederungsleistungen  | 3122 |
| -   | -   | -                                      | -   | -  | Einmalige Leistungen  | 3123 |
| -   | -   | -                                      | -   | -  | Arbeitslosengeld II (ohne KdU)/Optionsgemeinden   | 3124 |
| -   | -   | -                                      | -   | -  | Eingliederungsleistungen/Optionsgemeinden   | 3125 |
| -   | -   | -                                      | -   | -  | Leistungen für Bildung und Teilhabe nach § 28 SGB II  | 3126 |
| -   | -   | -                                      | -   | -  | Leistungen in besonderen Fällen   | 3131 |
| -   | -   | -                                      | -   | -  | Grundleistungen   | 3132 |
| -   | -   | -                                      | -   | -  | Leistungen bei Krankheit, Schwangerschaft und Geburt  | 3133 |
| -   | -   | -                                      | -   | -  | Arbeitsangelegenheiten  | 3134 |
| -   | -   | -                                      | -   | -  | Sonstige Leistungen   | 3135 |
| -   | -   | -                                      | -   | -  | Arbeitsangelegenheiten  | 3136 |
| -   | -   | -                                      | -   | -  | Eingliederungshilfe nach SGB IX   | 314  |
| 28  | 0   | -                                      | 1   | -  | Soziale Einrichtungen für ältere Menschen (ohne<br>Pflegeeinrichtungen)                       | 3151 |
| -   | -   | -                                      | -   | -  | Soziale Einrichtungen für pflegebedürftige ältere Menschen                                    | 3152 |
| -   | -   | -                                      | -   | -  | Soziale Einrichtungen für Menschen mit Behinderungen  | 3153 |
| 186   | 1   | -                                      | 5   | -  | Soziale Einrichtungen für Wohnungslose  | 3154 |
| 69  | -   | -                                      | -   | -  | Soziale Einrichtungen für Aussiedler und Ausländer  | 3155 |
| 343   | 0   | -                                      | 36  | -  | Andere soziale Einrichtungen  | 3156 |

## Noch 1.8.4.5 Einzahlungen kreisangehörige Gemeinden

| PNR | Kontenbereich   | Ein-      | Steuern      | Zuwen-     | Sonstige     | Öffentlich- |
|-----|---|-----------|--------------|------------|--------------|-------------|
|     |   | zahlungen | und ähnliche | dungen und | Transfer-    | rechtliche  |
|     |   | 6         | Abgaben      | allgemeine | einzahlungen | Leistungs-  |
|     |   |           |              | Umlagen    |              | entgelte    |
|     |   | 6         | 60           | 61         | 62           | 63          |
|     | Produktbezeichnung  | 1 000 EUR |              |            |              |             |
| 321 | Leistungen nach dem BVG   | -         | -            | -          | -            | -           |
| 331 | Förderung von Trägern der Wohlfahrtspflege  | 56        | -            | 52         | -            | 2           |
| 341 | Unterhaltsvorschussleistungen   | -         | -            | -          | -            | -           |
| 343 | Betreuungsleistungen  | 11        | -            | -          | -            | -           |
| 344 | Hilfen für politische Häftlinge   | -         | -            | -          | -            | -           |
| 345 | Bundeskindergeld  | -         | -            | -          | -            | -           |
| 346 | Wohngeld  | 28        | -            | 5          | -            | 0           |
| 351 | Sonstige soziale Hilfen und Leistungen  | 487       | -            | 92         | -            | 3           |
| 361 | Förderung von Kindern in Tageseinrichtungen und<br>in Kindertagespflege               | -         | -            | 0          | -            | 11          |
| 362 | Jugendarbeit  | 779       | -            | 730        | -            | 13          |
| 363 | Sonstige Leistungen der Kinder-, Jugend- und Familienhilfe                            | 554       | -            | 527        | -            | 5           |
| 365 | Tageseinrichtungen für Kinder   | 479 619   | -            | 304 566    | -            | 84 805      |
| 366 | Einrichtungen der Jugendarbeit  | 6 361     | -            | 2 905      | -            | 301         |
| 367 | Sonstige Einrichtungen der Kinder-, Jugend- und Familienhilfe                         | 242       | -            | 1          | -            | 156         |
| 411 | Krankenhäuser   | -         | -            | -          | -            | -           |
| 412 | Gesundheitseinrichtungen  | 23        | -            | -          | -            | -           |
| 414 | Maßnahmen der Gesundheitspflege   | 3         | -            | 2          | -            | -           |
| 418 | Kur- und Badeeinrichtungen  | 746       | -            | 26         | -            | 670         |
| 421 | Förderung des Sports  | 215       | -            | 43         | -            | 7           |
| 424 | Sportstätten und Bäder  | 26 454    | -            | 1 091      | -            | 4 237       |
| 511 | Räumliche Planungs- und Entwicklungsmaßnahmen   | 66 984    | -            | 19 562     | 54           | 270         |
| 521 | Bau- und Grundstücksordnung   | 3 978     | -            | 3          | -            | 1 364       |
| 522 | Wohnbauförderung  | 4 637     | -            | 561        | 25           | 11          |
| 523 | Denkmalschutz und -pflege   | 7 815     | -            | 3 969      | -            | 11          |
| 531 | Elektrizitätsversorgung   | 51 904    | -            | 186        | -            | -           |
| 532 | Gasversorgung   | 5 276     | -            | -          | -            | -           |
| 533 | Wasserversorgung  | 8 328     | -            | -          | -            | 231         |
| 534 | Fernwärmeversorgung   | 772       | -            | 31         | -            | -           |
| 535 | Kombinierte Versorgung  | 13 583    | -            | -          | -            | -           |
| 536 | Versorgung mit technischer Informations-<br>und Telekommunikationsinfrastruktur       | 20 540    | -            | 1 166      | -            | 0           |
| 537 | Abfallwirtschaft  | 226       | -            | -          | -            | 7           |
| 538 | Abwasserbeseitigung   | 15 676    | -            | 25         | -            | 11 122      |
| 541 | Gemeindestraßen   | 81 879    | -            | 1 495      | 1 044        | 1 303       |
| 542 | Kreisstraßen  | 6         | -            | -          | -            | 0           |
| 543 | Landesstraßen   | 159       | -            | -          | -            | 1           |
| 544 | Bundesstraßen   | 2         | -            | -          | -            | 2           |
| 545 | Straßenreinigung, Winterdienst, Straßenbeleuchtung                                    | 11 591    | -            | 234        | -            | 6 952       |
| 546 | Parkeinrichtungen   | 6 663     | -            | 31         | -            | 4 965       |
| 547 | ÖPNV  | 2 697     | -            | 928        | -            | -           |
| 548 | Sonstiger Personen- und Güterverkehr  | 1 396     | -            | 468        | -            | 826         |
| 551 | Öffentliches Grün/Landschaftsbau  | 13 957    | -            | 1 041      | -            | 609         |
| 552 | Öffentliche Gewässer/Wasserbauliche Anlagen   | 32 526    | -            | 2 070      | -            | 21 094      |
| 553 | Friedhofs- und Bestattungswesen   | 19 596    | -            | 485        | -            | 16 731      |
| 554 | Naturschutz und Landschaftspflege   | 544       | -            | 367        | -            | 65          |
| 555 | Land- und Forstwirtschaft   | 6 366     | -            | 676        | -            | 16          |
| 561 | Umweltschutzmaßnahmen   | 957       | -            | 687        | -            | 121         |
| 571 | Wirtschaftsförderung  | 15 738    | -            | 1 645      | -            | 21          |
| 573 | Allgemeine Einrichtungen und Wirtschaftliche Unternehmen                              | 30 742    | -            | 504        | -            | 2 338       |
| 575 | Tourismus   | 12 785    | -            | 819        | -            | 7 275       |
| 611 | Steuern, Schlüsselzuweisungen,<br>besondere Ergänzungszuweisungen, allgemeine Umlagen | 2 703 854 | 1 939 881    | 653 421    | -            | -           |
| 612 | Sonstige allgemeine Finanzwirtschaft  | 117 435   | -            | -          | 798          | -           |

## einschließlich Verbandsgemeinden nach Kontenbereichen

| Privatr. Leistungs-<br>entg.,<br>Kostenerst.<br>u. -umlagen | Sonst. Einz.<br>aus laufender<br>Verw.tätigk. | Zinsen und<br>ähnliche<br>Einzahlungen | Einzahlungen<br>aus<br>Investitions-<br>tätigkeit | Einzahlungen<br>aus<br>Finanzie-<br>rungstätigkeit | Kontenbereich   | PNR |
|---|---|--|---|--|---|-----|
| 64  | 65  | 66                                     | 68  | 69   |   |     |
| 1 000 EUR   |   |  |   |  | Produktbezeichnung  |     |
| -   | -   | -                                      | -   | -  | Leistungen nach dem BVG   | 321 |
| 2   | -   | -                                      | -   | -  | Förderung von Trägern der Wohlfahrtspflege  | 331 |
| -   | -   | -                                      | -   | -  | Unterhaltsvorschussleistungen   | 341 |
| 11  | -   | -                                      | -   | -  | Betreuungsleistungen  | 343 |
| -   | -   | -                                      | -   | -  | Hilfen für politische Häftlinge   | 344 |
| -   | -   | -                                      | -   | -  | Bundeskindergeld  | 345 |
| 22  | 1   | -                                      | -   | -  | Wohngeld  | 346 |
| 392   | 0   | -                                      | -   | -  | Sonstige soziale Hilfen und Leistungen  | 351 |
| 40  | -   | -                                      | -   | -  | Förderung von Kindern in Tageseinrichtungen und<br>in Kindertagespflege               | 361 |
| 35  | 2   | -                                      | -   | -  | Jugendarbeit  | 362 |
| 19  | 4   | -                                      | -   | -  | Sonstige Leistungen der Kinder-, Jugend- und Familienhilfe                            | 363 |
| 75 037  | 30  | 844                                    | 14 338  | -  | Tageseinrichtungen für Kinder   | 365 |
| 420   | 13  | -                                      | 2 722   | -  | Einrichtungen der Jugendarbeit  | 366 |
| 60  | -   | -                                      | 26  | -  | Sonstige Einrichtungen der Kinder-, Jugend- und Familienhilfe                         | 367 |
| -   | -   | -                                      | -   | -  | Krankenhäuser   | 411 |
| 23  | -   | -                                      | -   | -  | Gesundheitseinrichtungen  | 412 |
| 1   | -   | -                                      | -   | -  | Maßnahmen der Gesundheitspflege   | 414 |
| 50  | -   | -                                      | -   | -  | Kur- und Badeeinrichtungen  | 418 |
| 69  | -   | -                                      | 97  | -  | Förderung des Sports  | 421 |
| 4 876   | 2 267   | 1 788                                  | 12 194  | -  | Sportstätten und Bäder  | 424 |
| 1 146   | 246   | 147                                    | 45 560  | -  | Räumliche Planungs- und Entwicklungsmaßnahmen   | 511 |
| 264   | 53  | 5                                      | 2 289   | -  | Bau- und Grundstücksordnung   | 521 |
| 3 252   | -   | 683                                    | 106   | -  | Wohnbauförderung  | 522 |
| 56  | 12  | 3                                      | 3 764   | -  | Denkmalschutz und -pflege   | 523 |
| 530   | 45 443  | 5 546                                  | 199   | -  | Elektrizitätsversorgung   | 531 |
| 51  | 4 493   | 732                                    | -   | -  | Gasversorgung   | 532 |
| 33  | 5 865   | 60                                     | 2 139   | -  | Wasserversorgung  | 533 |
| 120   | 520   | -                                      | 100   | -  | Fernwärmeversorgung   | 534 |
| 1   | 4 128   | 9 454                                  | -   | -  | Kombinierte Versorgung  | 535 |
| 2 727   | 892   | 0                                      | 15 755  | -  | Versorgung mit technischer Informations-<br>und Telekommunikationsinfrastruktur       | 536 |
| 217   | 2   | -                                      | -   | -  | Abfallwirtschaft  | 537 |
| 721   | 4   | 39                                     | 3 759   | 6  | Abwasserbeseitigung   | 538 |
| 1 799   | 597   | 7                                      | 75 633  | -  | Gemeindestraßen   | 541 |
| 6   | -   | -                                      | 0   | -  | Kreisstraßen  | 542 |
| 73  | -   | -                                      | 85  | -  | Landesstraßen   | 543 |
| -   | -   | -                                      | 0   | -  | Bundesstraßen   | 544 |
| 2 341   | 6   | -                                      | 2 057   | -  | Straßenreinigung, Winterdienst, Straßenbeleuchtung                                    | 545 |
| 981   | 213   | 4                                      | 468   | -  | Parkeinrichtungen   | 546 |
| 69  | -   | -                                      | 1 700   | -  | ÖPNV  | 547 |
| 66  | 36  | -                                      | -   | -  | Sonstiger Personen- und Güterverkehr  | 548 |
| 1 486   | 149   | -                                      | 10 672  | -  | Öffentliches Grün/Landschaftsbau  | 551 |
| 1 543   | 2   | 0                                      | 7 817   | -  | Öffentliche Gewässer/Wasserbauliche Anlagen   | 552 |
| 2 136   | 104   | 34                                     | 105   | -  | Friedhofs- und Bestattungswesen   | 553 |
| 56  | 0   | -                                      | 56  | -  | Naturschutz und Landschaftspflege   | 554 |
| 3 944   | 111   | 0                                      | 1 619   | -  | Land- und Forstwirtschaft   | 555 |
| 91  | 1   | -                                      | 58  | -  | Umweltschutzmaßnahmen   | 561 |
| 942   | 403   | 257                                    | 12 470  | -  | Wirtschaftsförderung  | 571 |
| 6 980   | 1 104   | 14 409                                 | 5 407   | -  | Allgemeine Einrichtungen und Wirtschaftliche Unternehmen                              | 573 |
| 1 237   | 110   | 6                                      | 3 338   | -  | Tourismus   | 575 |
| -   | 280   | 487                                    | 109 784   | -  | Steuern, Schlüsselzuweisungen,<br>besondere Ergänzungszuweisungen, allgemeine Umlagen | 611 |
| 2   | 626   | 7 066                                  | 1 477   | 107 467  | Sonstige allgemeine Finanzwirtschaft  | 612 |

## 1.8.4.6 Auszahlungen kreisangehörige Gemeinden

| PNR                | Kontenbereich   | Aus-      | Personal-    | Versorgungs- | Auszahlungen                           | Transfer-    |
|--------------------|---|-----------|--------------|--------------|--|--------------|
|                    |   | zahlungen | auszahlungen | auszahlungen | für Sach-<br>und Dienst-<br>leistungen | auszahlungen |
|                    |   | 7         | 70           | 71           | 72                                     | 73           |
| Produktbezeichnung |   | 1 000 EUR |              |              |  |              |
| 111                | Verwaltungssteuerung und Service  | 659 605   | 397 944      | 176          | 133 679                                | 5 488        |
| 121                | Statistik und Wahlen  | 2 539     | 1 602        | -            | 211                                    | -            |
| 122                | Ordnungsangelegenheiten   | 96 607    | 76 226       | -            | 10 945                                 | 817          |
| 126                | Brandschutz   | 145 075   | 21 309       | -            | 41 874                                 | 557          |
| 127                | Rettungsdienst  | 1         | -            | -            | -                                      | 1            |
| 128                | Katastrophenschutz  | 10 327    | 239          | -            | 6 650                                  | 6            |
| 211                | Grundschulen  | 127 085   | 22 952       | -            | 44 951                                 | 355          |
| 216                | Sekundarschulen   | 5 438     | 769          | -            | 1 878                                  | -            |
| 217                | Gymnasien   | 886       | 143          | -            | 492                                    | -            |
| 218                | Gesamtschulen   | 681       | -            | -            | 360                                    | -            |
| 219                | Gemeinschaftsschulen  | 1 276     | 155          | -            | 299                                    | -            |
| 221                | Förderschulen   | 1         | -            | -            | 1                                      | -            |
| 231                | Berufsbildende Schulen  | -         | -            | -            | -                                      | -            |
| 241                | Schülerbeförderung  | 256       | 17           | -            | 43                                     | -            |
| 242                | Fördermaßnahmen für Schüler   | -         | -            | -            | -                                      | -            |
| 243                | Sonstige schulische Aufgaben  | 1 841     | 1 689        | -            | 88                                     | -            |
| 251                | Wissenschaft und Forschung  | 2 342     | 1 210        | -            | 285                                    | 632          |
| 252                | Nichtwissenschaftliche Museen, Sammlungen   | 15 998    | 6 418        | -            | 3 102                                  | 143          |
| 253                | Zoologische und Botanische Gärten   | 6 943     | 3 447        | -            | 1 593                                  | 952          |
| 261                | Theater   | 8 794     | 5 396        | -            | 1 417                                  | 359          |
| 262                | Musikpflege   | 1 354     | 294          | -            | 581                                    | 374          |
| 263                | Musikschulen  | 1 491     | 1 325        | -            | 107                                    | 5            |
| 271                | Volkshochschulen  | 474       | 413          | -            | 53                                     | -            |
| 272                | Bibliotheken/Büchereien   | 15 230    | 9 595        | -            | 2 536                                  | 187          |
| 273                | Sonstige Volksbildung   | -         | -            | -            | -                                      | -            |
| 281                | Heimat- und sonstige Kulturpflege   | 25 291    | 5 512        | 1            | 7 855                                  | 7 415        |
| 291                | Förderung von Kirchengemeinden und sonstigen Religionsgem.                                    | 26        | 4            | -            | 18                                     | 4            |
| 3111               | Hilfe zum Lebensunterhalt   | -         | -            | -            | -                                      | -            |
| 3112               | Hilfe zur Pflege  | -         | -            | -            | -                                      | -            |
| 3114               | Hilfe zur Gesundheit  | -         | -            | -            | -                                      | -            |
| 3115               | Hilfe zur Überwindung besonderer sozialer Schwierigkeiten<br>und Hilfe in anderen Lebenslagen | -         | -            | -            | -                                      | -            |
| 3116               | Grundsicherung im Alter und bei Erwerbsminderung  | -         | -            | -            | -                                      | -            |
| 3117               | Leistungen der Sozialhilfe  | -         | -            | -            | -                                      | -            |
| 3121               | Leistungen für Unterkunft und Heizung   | -         | -            | -            | -                                      | -            |
| 3122               | Eingliederungsleistungen  | 356       | 233          | -            | 10                                     | 111          |
| 3123               | Einmalige Leistungen  | -         | -            | -            | -                                      | -            |
| 3124               | Arbeitslosengeld II (ohne KdU)/Optionsgemeinden   | -         | -            | -            | -                                      | -            |
| 3125               | Eingliederungsleistungen/Optionsgemeinden   | -         | -            | -            | -                                      | -            |
| 3126               | Leistungen für Bildung und Teilhabe nach § 28 SGB II  | -         | -            | -            | -                                      | -            |
| 3131               | Leistungen in besonderen Fällen   | -         | -            | -            | -                                      | -            |
| 3132               | Grundleistungen   | -         | -            | -            | -                                      | -            |
| 3133               | Leistungen bei Krankheit, Schwangerschaft und Geburt  | -         | -            | -            | -                                      | -            |
| 3134               | Arbeitsangelegenheiten  | -         | -            | -            | -                                      | -            |
| 3135               | Sonstige Leistungen   | -         | -            | -            | -                                      | -            |
| 3136               | Arbeitsangelegenheiten  | -         | -            | -            | -                                      | -            |
| 314                | Eingliederungshilfe nach SGB IX   | -         | -            | -            | -                                      | -            |
| 3151               | Soziale Einrichtungen für ältere Menschen (ohne<br>Pflegeeinrichtungen)                       | 676       | 340          | -            | 214                                    | 62           |
| 3152               | Soziale Einrichtungen für pflegebedürftige ältere Menschen                                    | -         | -            | -            | -                                      | -            |
| 3153               | Soziale Einrichtungen für Menschen mit Behinderungen  | -         | -            | -            | -                                      | -            |
| 3154               | Soziale Einrichtungen für Wohnungslose  | 2 569     | 1 249        | -            | 887                                    | 355          |
| 3155               | Soziale Einrichtungen für Aussiedler und Ausländer  | 104       | 33           | -            | 70                                     | -            |
| 3156               | Andere soziale Einrichtungen  | 1 868     | 659          | -            | 387                                    | 724          |

## einschließlich Verbandsgemeinden nach Kontenbereichen

| Sonstige<br>Auszahlungen<br>aus laufender<br>Verw.tätigk. | Zinsen und<br>ähnliche<br>Auszahlungen | Auszahlungen<br>aus<br>Investitions-<br>tätigkeit | Auszahlungen<br>aus<br>Finanzierungs-<br>tätigkeit | Kontenbereich   | PNR  |
|---|--|---|--|---|------|
| 74  | 75                                     | 78  | 79   |   |      |
| 1 000 EUR   |  |   |  | Produktbezeichnung  |      |
| 66 797  | 435                                    | 55 087  | -  | Verwaltungssteuerung und Service  | 111  |
| 681   | -                                      | 45  | -  | Statistik und Wahlen  | 121  |
| 7 597   | 0                                      | 1 023   | -  | Ordnungsangelegenheiten   | 122  |
| 15 359  | 8                                      | 65 968  | -  | Brandschutz   | 126  |
| -   | -                                      | -   | -  | Rettungsdienst  | 127  |
| 110   | -                                      | 3 321   | -  | Katastrophenschutz  | 128  |
| 6 956   | 31                                     | 51 841  | -  | Grundschulen  | 211  |
| 52  | -                                      | 2 738   | -  | Sekundarschulen   | 216  |
| 11  | -                                      | 240   | -  | Gymnasien   | 217  |
| 1   | 74                                     | 246   | -  | Gesamtschulen   | 218  |
| 338   | 54                                     | 430   | -  | Gemeinschaftsschulen  | 219  |
| -   | -                                      | -   | -  | Förderschulen   | 221  |
| -   | -                                      | -   | -  | Berufsbildende Schulen  | 231  |
| 196   | -                                      | -   | -  | Schülerbeförderung  | 241  |
| -   | -                                      | -   | -  | Fördermaßnahmen für Schüler   | 242  |
| 57  | -                                      | 6   | -  | Sonstige schulische Aufgaben  | 243  |
| 104   | -                                      | 110   | -  | Wissenschaft und Forschung  | 251  |
| 384   | -                                      | 5 951   | -  | Nichtwissenschaftliche Museen, Sammlungen   | 252  |
| 242   | -                                      | 709   | -  | Zoologische und Botanische Gärten   | 253  |
| 252   | -                                      | 1 370   | -  | Theater   | 261  |
| 40  | -                                      | 66  | -  | Musikpflege   | 262  |
| 15  | -                                      | 39  | -  | Musikschulen  | 263  |
| 6   | -                                      | 2   | -  | Volkshochschulen  | 271  |
| 1 465   | 0                                      | 1 446   | -  | Bibliotheken/Büchereien   | 272  |
| -   | -                                      | -   | -  | Sonstige Volksbildung   | 273  |
| 892   | 0                                      | 3 615   | -  | Heimat- und sonstige Kulturpflege   | 281  |
| 1   | -                                      | 0   | -  | Förderung von Kirchengemeinden und sonstigen Religionsgem.                                    | 291  |
| -   | -                                      | -   | -  | Hilfe zum Lebensunterhalt   | 3111 |
| -   | -                                      | -   | -  | Hilfe zur Pflege  | 3112 |
| -   | -                                      | -   | -  | Hilfe zur Gesundheit  | 3114 |
| -   | -                                      | -   | -  | Hilfe zur Überwindung besonderer sozialer Schwierigkeiten<br>und Hilfe in anderen Lebenslagen | 3115 |
| -   | -                                      | -   | -  | Grundsicherung im Alter und bei Erwerbsminderung  | 3116 |
| -   | -                                      | -   | -  | Leistungen der Sozialhilfe  | 3117 |
| -   | -                                      | -   | -  | Leistungen für Unterkunft und Heizung   | 3121 |
| 1   | -                                      | 1   | -  | Eingliederungsleistungen  | 3122 |
| -   | -                                      | -   | -  | Einmalige Leistungen  | 3123 |
| -   | -                                      | -   | -  | Arbeitslosengeld II (ohne KdU)/Optionsgemeinden   | 3124 |
| -   | -                                      | -   | -  | Eingliederungsleistungen/Optionsgemeinden   | 3125 |
| -   | -                                      | -   | -  | Leistungen für Bildung und Teilhabe nach § 28 SGB II  | 3126 |
| -   | -                                      | -   | -  | Leistungen in besonderen Fällen   | 3131 |
| -   | -                                      | -   | -  | Grundleistungen   | 3132 |
| -   | -                                      | -   | -  | Leistungen bei Krankheit, Schwangerschaft und Geburt  | 3133 |
| -   | -                                      | -   | -  | Arbeitsangelegenheiten  | 3134 |
| -   | -                                      | -   | -  | Sonstige Leistungen   | 3135 |
| -   | -                                      | -   | -  | Arbeitsangelegenheiten  | 3136 |
| -   | -                                      | -   | -  | Eingliederungshilfe nach SGB IX   | 314  |
| -   | -                                      | -   | -  | Soziale Einrichtungen für ältere Menschen (ohne<br>Pflegeeinrichtungen)                       | 3151 |
| 41  | 2                                      | 17  | -  | Pflegeeinrichtungen)  | 3151 |
| -   | -                                      | -   | -  | Soziale Einrichtungen für pflegebedürftige ältere Menschen                                    | 3152 |
| -   | -                                      | -   | -  | Soziale Einrichtungen für Menschen mit Behinderungen  | 3153 |
| 39  | -                                      | 39  | -  | Soziale Einrichtungen für Wohnungslose  | 3154 |
| -   | -                                      | 0   | -  | Soziale Einrichtungen für Aussiedler und Ausländer  | 3155 |
| 38  | -                                      | 59  | -  | Andere soziale Einrichtungen  | 3156 |

## Noch 1.8.4.6 Auszahlungen kreisangehörige Gemeinden

| PNR | Kontenbereich   | Aus-      | Personal-    | Versorgungs- | Auszahlungen                           | Transfer-    |
|-----|---|-----------|--------------|--------------|--|--------------|
|     |   | zahlungen | auszahlungen | auszahlungen | für Sach-<br>und Dienst-<br>leistungen | auszahlungen |
|     |   | 7         | 70           | 71           | 72                                     | 73           |
|     | Produktbezeichnung  | 1 000 EUR |              |              |  |              |
| 321 | Leistungen nach dem BVG   | -         | -            | -            | -                                      | -            |
| 331 | Förderung von Trägern der Wohlfahrtspflege  | 627       | 238          | -            | 46                                     | 339          |
| 341 | Unterhaltungsvorschussleistungen  | -         | -            | -            | -                                      | -            |
| 343 | Betreuungsleistungen  | 12        | 9            | -            | -                                      | -            |
| 344 | Hilfen für politische Häftlinge   | -         | -            | -            | -                                      | -            |
| 345 | Bundeskindergeld  | -         | -            | -            | -                                      | -            |
| 346 | Wohngeld  | 6 239     | 5 937        | -            | 17                                     | -            |
| 351 | Sonstige soziale Hilfen und Leistungen  | 844       | 685          | -            | 66                                     | 84           |
| 361 | Förderung von Kindern in Tageseinrichtungen und<br>in Kindertagespflege               | 548       | 2            | -            | -                                      | 200          |
| 362 | Jugendarbeit  | 2 481     | 1 680        | -            | 228                                    | 535          |
| 363 | Sonstige Leistungen der Kinder-, Jugend- und Familienhilfe                            | 1 115     | 648          | -            | 41                                     | 403          |
| 365 | Tageseinrichtungen für Kinder   | 806 519   | 457 957      | -            | 99 533                                 | 108 073      |
| 366 | Einrichtungen der Jugendarbeit  | 19 706    | 6 676        | -            | 4 124                                  | 1 970        |
| 367 | Sonstige Einrichtungen der Kinder-, Jugend- und Familienhilfe                         | 288       | 135          | -            | 77                                     | 2            |
| 411 | Krankenhäuser   | -         | -            | -            | -                                      | -            |
| 412 | Gesundheitseinrichtungen  | 7         | -            | -            | 7                                      | -            |
| 414 | Maßnahmen der Gesundheitspflege   | 65        | 56           | -            | 1                                      | 7            |
| 418 | Kur- und Badeeinrichtungen  | 1 352     | 107          | -            | 71                                     | 137          |
| 421 | Förderung des Sports  | 4 930     | 634          | -            | 674                                    | 3 424        |
| 424 | Sportstätten und Bäder  | 79 044    | 14 480       | -            | 30 462                                 | 2 902        |
| 511 | Räumliche Planungs- und Entwicklungsmaßnahmen   | 123 191   | 27 130       | -            | 4 460                                  | 21 720       |
| 521 | Bau- und Grundstücksordnung   | 20 448    | 9 996        | -            | 1 043                                  | -            |
| 522 | Wohnbauförderung  | 3 211     | 32           | -            | 2 176                                  | 617          |
| 523 | Denkmalschutz und -pflege   | 8 392     | 1 374        | -            | 2 897                                  | 1 221        |
| 531 | Elektrizitätsversorgung   | 1 499     | 154          | -            | 34                                     | -            |
| 532 | Gasversorgung   | 106       | 31           | -            | -                                      | 10           |
| 533 | Wasserversorgung  | 1 014     | 39           | -            | 234                                    | 265          |
| 534 | Fernwärmeversorgung   | 312       | 7            | -            | 213                                    | -            |
| 535 | Kombinierte Versorgung  | 277       | 25           | -            | -                                      | 30           |
| 536 | Versorgung mit technischer Informations-<br>und Telekommunikationsinfrastruktur       | 21 112    | 400          | -            | 1 936                                  | 5            |
| 537 | Abfallwirtschaft  | 338       | 56           | -            | 141                                    | -            |
| 538 | Abwasserbeseitigung   | 31 082    | 1 436        | -            | 4 899                                  | 5 268        |
| 541 | Gemeindestraßen   | 179 551   | 17 627       | -            | 41 092                                 | 3 694        |
| 542 | Kreisstraßen  | 6         | -            | -            | 6                                      | -            |
| 543 | Landesstraßen   | 730       | -            | -            | 38                                     | 10           |
| 544 | Bundesstraßen   | 4         | -            | -            | 4                                      | -            |
| 545 | Straßenreinigung, Winterdienst, Straßenbeleuchtung                                    | 65 507    | 4 721        | -            | 48 961                                 | -            |
| 546 | Parkeinrichtungen   | 2 497     | 355          | -            | 722                                    | -            |
| 547 | ÖPNV  | 4 439     | 44           | -            | 188                                    | 1 336        |
| 548 | Sonstiger Personen- und Güterverkehr  | 1 690     | 997          | -            | 310                                    | 155          |
| 551 | Öffentliches Grün/Landschaftsbau  | 51 583    | 16 088       | -            | 23 351                                 | 930          |
| 552 | Öffentliche Gewässer/Wasserbauliche Anlagen   | 40 505    | 1 732        | -            | 6 150                                  | 24 708       |
| 553 | Friedhofs- und Bestattungswesen   | 24 841    | 11 065       | -            | 9 027                                  | 120          |
| 554 | Naturschutz und Landschaftspflege   | 4 192     | 1 473        | -            | 2 211                                  | 1            |
| 555 | Land- und Forstwirtschaft   | 5 161     | 812          | -            | 2 969                                  | 57           |
| 561 | Umweltschutzmaßnahmen   | 1 962     | 799          | -            | 862                                    | 5            |
| 571 | Wirtschaftsförderung  | 20 512    | 4 971        | -            | 969                                    | 1 019        |
| 573 | Allgemeine Einrichtungen und Wirtschaftliche Unternehmen                              | 39 216    | 6 060        | -            | 17 581                                 | 5 980        |
| 575 | Tourismus   | 33 386    | 4 549        | -            | 2 321                                  | 10 503       |
| 611 | Steuern, Schlüsselzuweisungen,<br>besondere Ergänzungszuweisungen, allgemeine Umlagen | 942 755   | -            | -            | -                                      | 941 017      |
| 612 | Sonstige allgemeine Finanzwirtschaft  | 111 742   | -            | -            | -                                      | -            |



## einschließlich Verbandsgemeinden nach Kontenbereichen

| Sonstige Auszahlungen aus laufender Verw.tätigk. | Zinsen und ähnliche Auszahlungen | Auszahlungen aus Investitionstätigkeit | Auszahlungen aus Finanzierungstätigkeit | Kontenbereich   | PNR |
|--|----------------------------------|--|---|---|-----|
| 74   | 75                               | 78                                     | 79                                      |   |     |
| 1 000 EUR  |                                  |  |   | Produktbezeichnung  |     |
| -  | -                                | -                                      | -                                       | Leistungen nach dem BVG                                       | 321 |
| 4  | -                                | -                                      | -                                       | Förderung von Trägern der Wohlfahrtspflege                    | 331 |
| -  | -                                | -                                      | -                                       | Unterhaltsvorschussleistungen                                 | 341 |
| 3  | -                                | -                                      | -                                       | Betreuungsleistungen  | 343 |
| -  | -                                | -                                      | -                                       | Hilfen für politische Häftlinge                               | 344 |
| -  | -                                | -                                      | -                                       | Bundeskindergeld  | 345 |
| 283  | -                                | 1                                      | -                                       | Wohngeld  | 346 |
| 9  | -                                | -                                      | -                                       | Sonstige soziale Hilfen und Leistungen                        | 351 |
|  |                                  |  |   | Förderung von Kindern in Tageseinrichtungen und               | 361 |
| 345  | -                                | -                                      | -                                       | in Kindertagespflege  |     |
| 23   | 0                                | 16                                     | -                                       | Jugendarbeit  | 362 |
| 22   | -                                | 1                                      | -                                       | Sonstige Leistungen der Kinder-, Jugend- und Familienhilfe    | 363 |
| 96 613   | 40                               | 44 302                                 | -                                       | Tageseinrichtungen für Kinder                                 | 365 |
| 1 440  | 0                                | 5 497                                  | -                                       | Einrichtungen der Jugendarbeit                                | 366 |
| 19   | -                                | 55                                     | -                                       | Sonstige Einrichtungen der Kinder-, Jugend- und Familienhilfe | 367 |
| -  | -                                | -                                      | -                                       | Krankenhäuser   | 411 |
| -  | -                                | -                                      | -                                       | Gesundheitseinrichtungen                                      | 412 |
| 0  | -                                | -                                      | -                                       | Maßnahmen der Gesundheitspflege                               | 414 |
| 926  | -                                | 111                                    | -                                       | Kur- und Badeeinrichtungen                                    | 418 |
| 140  | -                                | 58                                     | -                                       | Förderung des Sports  | 421 |
| 5 153  | 122                              | 25 925                                 | -                                       | Sportstätten und Bäder  | 424 |
| 5 853  | 1 174                            | 62 854                                 | -                                       | Räumliche Planungs- und Entwicklungsmaßnahmen                 | 511 |
| 617  | 25                               | 8 766                                  | -                                       | Bau- und Grundstücksordnung                                   | 521 |
| 302  | -                                | 84                                     | -                                       | Wohnbauförderung  | 522 |
| 29   | 11                               | 2 860                                  | -                                       | Denkmalschutz und -pflege                                     | 523 |
| 1 218  | -                                | 93                                     | -                                       | Elektrizitätsversorgung                                       | 531 |
| 66   | -                                | -                                      | -                                       | Gasversorgung   | 532 |
| 264  | 0                                | 212                                    | -                                       | Wasserversorgung  | 533 |
| 87   | -                                | 5                                      | -                                       | Fernwärmeversorgung   | 534 |
| 162  | -                                | 60                                     | -                                       | Kombinierte Versorgung  | 535 |
|  |                                  |  |   | Versorgung mit technischer Informations-                      | 536 |
| 708  | -                                | 18 064                                 | -                                       | und Telekommunikationsinfrastruktur                           |     |
| 34   | -                                | 107                                    | -                                       | Abfallwirtschaft  | 537 |
| 10 297   | -                                | 9 182                                  | -                                       | Abwasserbeseitigung   | 538 |
| 4 044  | 277                              | 112 816                                | -                                       | Gemeindestraßen   | 541 |
| -  | -                                | -                                      | -                                       | Kreisstraßen  | 542 |
| 0  | -                                | 682                                    | -                                       | Landesstraßen   | 543 |
| -  | -                                | -                                      | -                                       | Bundesstraßen   | 544 |
| 5 755  | 3                                | 6 067                                  | -                                       | Straßenreinigung, Winterdienst, Straßenbeleuchtung            | 545 |
| 273  | 11                               | 1 135                                  | -                                       | Parkeinrichtungen   | 546 |
| 436  | -                                | 2 434                                  | -                                       | ÖPNV  | 547 |
| 170  | 0                                | 57                                     | -                                       | Sonstiger Personen- und Güterverkehr                          | 548 |
| 2 797  | 7                                | 8 410                                  | -                                       | Öffentliches Grün/Landschaftsbau                              | 551 |
| 1 409  | 4                                | 6 502                                  | -                                       | Öffentliche Gewässer/Wasserbauliche Anlagen                   | 552 |
| 1 079  | 0                                | 3 549                                  | -                                       | Friedhofs- und Bestattungswesen                               | 553 |
| 92   | -                                | 415                                    | -                                       | Naturschutz und Landschaftspflege                             | 554 |
| 574  | 9                                | 741                                    | -                                       | Land- und Forstwirtschaft                                     | 555 |
| 152  | -                                | 144                                    | -                                       | Umweltschutzmaßnahmen   | 561 |
| 1 214  | 27                               | 12 313                                 | -                                       | Wirtschaftsförderung  | 571 |
| 2 575  | 117                              | 6 895                                  | 8                                       | Allgemeine Einrichtungen und Wirtschaftliche Unternehmen      | 573 |
| 1 858  | 12                               | 14 142                                 | -                                       | Tourismus   | 575 |
|  |                                  |  |   | Steuern, Schlüsselzuweisungen,                                | 611 |
| 2  | 1 729                            | 8                                      | -                                       | besondere Ergänzungszuweisungen, allgemeine Umlagen           |     |
| 197  | 18 823                           | 563                                    | 92 158                                  | Sonstige allgemeine Finanzwirtschaft                          | 612 |

2. Bundessystematik  
 2.1 Ergebnisse der Jahresrechnungsstatistik im Jahr 2023 nach kommunalen Gruppen und Arten  
 2.1.1 Eckwerte der kommunalen Gruppen - Einzahlungen

| Lfd. Nr.  | Art der Einzahlung<br>- Bundessystematik -                               | Kommunale Kernhaushalte insgesamt | Davon             |                  |  |
|-----------|--|-----------------------------------|-------------------|------------------|--|
|           |  |                                   | kreisfreie Städte | Landkreise       | kreisangehörige Gemeinden einschl. Verbandsgemeinden |
| 1 000 EUR |  |                                   |                   |                  |  |
| 1         | Steuern und steuerähnliche Abgaben (ohne Kg. 605 "Ausgleichsleistungen") | 2 558 485                         | 618 603           | -                | 1 939 881  |
| 2         | dar. Realsteuern   | 1 614 213                         | 361 229           | -                | 1 252 984  |
| 3         | dav. Grundsteuern  | 272 318                           | 70 523            | -                | 201 796  |
| 4         | dav. Gewerbesteuer   | 1 341 895                         | 290 706           | -                | 1 051 188  |
| 5         | nachrichtlich: Gewerbesteuer netto (≙ abzgl. Gewerbesteuerumlage)        | 1 228 190                         | 269 548           | -                | 958 642  |
| 6         | dar. Gemeindeanteile Gemeinschaftssteuern                                | 915 375                           | 248 382           | -                | 666 993  |
| 7         | dav. Gemeindeanteil an der Einkommensteuer                               | 751 924                           | 196 785           | -                | 555 140  |
| 8         | dav. Gemeindeanteil an der Umsatzsteuer                                  | 163 451                           | 51 597            | -                | 111 854  |
| 9         | dar. Sonstige Gemeindesteuern  | 25 428                            | 7 323             | -                | 18 105   |
| 10        | Zuwendungen und allgemeine Umlagen (einschl. Kg. 605 "Ausgl.leistungen") | 4 359 643                         | 899 811           | 2 424 791        | 1 035 042  |
| 11        | dar. Ausgleichsleistungen und Zuweisungen vom Land                       | 2 849 880                         | 876 951           | 1 360 951        | 611 979  |
| 12        | dar. Schlüsselzuweisungen  | 1 152 761                         | 361 237           | 378 328          | 413 196  |
| 13        | dar. Allgemeine Umlagen von Gemeinden                                    | 815 725                           | -                 | 719 765          | 95 960   |
| 14        | dar. Aufgabenbezogene Leistungsbeteiligungen und Zuweisungen vom Bund    | 338 469                           | 2 773             | 330 720          | 4 975  |
| 15        | Sonstige Transfereinzahlungen  | 74 363                            | 18 826            | 53 615           | 1 922  |
| 16        | dar. Ersatz von sozialen Leistungen außerhalb von Einrichtungen          | 53 205                            | 12 606            | 40 599           | -  |
| 17        | dar. Ersatz von sozialen Leistungen in Einrichtungen                     | 19 092                            | 6 220             | 12 872           | -  |
| 18        | Öffentlich-rechtliche Leistungsentgelte                                  | 407 679                           | 86 913            | 125 294          | 195 472  |
| 19        | Privatrechtliche Leistungsentgelte, Kostenerstattungen und Kostenumlagen | 828 602                           | 206 429           | 397 694          | 224 479  |
| 20        | dav. Mieten und Pachten  | 103 085                           | 16 431            | 10 986           | 75 667   |
| 21        | dav. Verkauf von Vorräten  | 8 822                             | 1 136             | 2 288            | 5 397  |
| 22        | dav. Sonstige privatrechtliche Leistungsentgelte                         | 43 833                            | 14 280            | 9 009            | 20 545   |
| 23        | dav. Kostenerst., Kostenumlagen (einschl. Erst. sozialer Leistungen)     | 672 862                           | 174 581           | 375 411          | 122 870  |
| 24        | dar. Kostenerstattungen vom Land   | 352 119                           | 103 496           | 243 542          | 5 081  |
| 25        | Sonstige Einzahlungen aus laufender Verwaltungstätigkeit                 | 145 828                           | 53 665            | 4 607            | 87 556   |
| 26        | Zinsen und sonstige Finanzeinzahlungen                                   | 83 993                            | 35 929            | 2 091            | 45 973   |
| 27        | dar. Zinseinzahlungen  | 8 573                             | 252               | 1 337            | 6 984  |
| 28        | <b>Einzahlungen aus laufender Verwaltungstätigkeit</b>                   | <b>8 458 592</b>                  | <b>1 920 175</b>  | <b>3 008 091</b> | <b>3 530 325</b>                                     |
| 29        | dar. (abzgl.) Zahlungen von gleicher Ebene                               | 1 226 882                         | x                 | x                | 95 960   |
| 30        | Bereinigte Einzahlungen aus lfd. Verwaltungstätigkeit                    | 7 231 710                         | x                 | x                | 3 434 366  |
| 31        | Investitionstätigkeit  | 921 562                           | 330 800           | 134 235          | 456 527  |
| 32        | dar. Investitionszuwendungen   | 684 914                           | 173 788           | 132 456          | 378 670  |
| 33        | dar. Investitionszuwendungen vom Land                                    | 616 196                           | 167 941           | 123 481          | 324 774  |
| 34        | dar. Veräußerung von Grundstücken und Gebäuden                           | 185 662                           | 141 700           | 444              | 43 518   |
| 35        | dar. Veräußerung von beweglichen Vermögensgegenständen                   | 3 122                             | 274               | 94               | 2 754  |
| 36        | dar. Veräußerung von Finanzanlagen                                       | 16 442                            | 11 303            | 454              | 4 685  |
| 37        | <b>Einzahlungen (ohne Finanzierungstätigkeit)</b>                        | <b>9 380 154</b>                  | <b>2 250 976</b>  | <b>3 142 326</b> | <b>3 986 853</b>                                     |
| 38        | dar. (abzgl.) Zahlungen von gleicher Ebene                               | 1 252 658                         | x                 | x                | 95 960   |
| 39        | Bereinigte Einzahlungen  | 8 127 496                         | x                 | x                | 3 890 893  |

## 2.1.2 Eckwerte der kommunalen Gruppen - Auszahlungen und Finanzierungstätigkeit

| Lfd. Nr.                      | Art der Auszahlung<br>- Bundessystematik -   | Kommunale Kernhaushalte insgesamt | Davon             |                  |   |
|-------------------------------|--|-----------------------------------|-------------------|------------------|---|
|                               |  |                                   | kreisfreie Städte | Landkreise       | kreisangehörige Gemeinden<br>einschl. Verbandsgemeinden |
| 1 000 EUR                     |  |                                   |                   |                  |   |
| 1                             | Personalauszahlungen   | 2 213 652                         | 450 508           | 602 753          | 1 160 391   |
| 2                             | dav. Dienstbezüge  | 1 726 272                         | 345 807           | 465 358          | 915 107   |
| 3                             | dar. Beamte  | 141 568                           | 56 450            | 43 149           | 41 969  |
| 4                             | dar. Arbeitnehmer  | 1 567 582                         | 285 915           | 415 156          | 866 511   |
| 5                             | dav. Beiträge zu Versorgungskassen   | 173 236                           | 45 861            | 53 187           | 74 189  |
| 6                             | dar. Beamte  | 113 648                           | 35 137            | 37 124           | 41 387  |
| 7                             | dar. Arbeitnehmer  | 59 500                            | 10 724            | 16 061           | 32 715  |
| 8                             | dav. Beiträge zur gesetzlichen Sozialversicherung  | 304 818                           | 55 530            | 81 411           | 167 878   |
| 9                             | dav. Beihilfen, Unterstützungsleistungen für Beschäftigte  | 9 325                             | 3 311             | 2 797            | 3 218   |
| 10                            | Versorgungsauszahlungen  | 299                               | 122               | -                | 177   |
| 11                            | dav. Versorgungsbezüge   | 295                               | 122               | -                | 173   |
| 12                            | dav. Beiträge zur gesetzlichen Sozialversicherung  | 1                                 | -                 | -                | 1   |
| 13                            | dav. Beihilfen, Unterstützungsleistungen für Versorgungsempfänger                                      | 3                                 | -                 | -                | 3   |
| 14                            | Sach- und Dienstleistungen   | 1 021 321                         | 183 091           | 267 495          | 570 735   |
| 15                            | dar. Unterhaltung sowie Bewirtschaftung der Grundstücke, baulichen Anlagen und des sonstigen Vermögens | 672 536                           | 140 109           | 153 722          | 378 705   |
| 16                            | Transferauszahlungen, sonstige Auszahlungen aus lfd. Verwaltungstätigkeit                              | 4 923 042                         | 1 310 167         | 2 208 660        | 1 404 215   |
| 17                            | dar. Soziale Leistungen und aufgabenbezogene Leistungsbeteiligung                                      | 1 677 075                         | 451 609           | 1 225 360        | 106   |
| 18                            | dav. Leistungen der Grundsicherung für Arbeitsuchende (SGB II)   | 776 189                           | 161 689           | 614 394          | 106   |
| 19                            | dav. Leistungen der Sozialhilfe (SGB XII)  | 186 686                           | 64 191            | 122 495          | -   |
| 20                            | dav. Leistungen der Kinder- und Jugendhilfe (SGB VIII)   | 490 444                           | 156 748           | 333 696          | -   |
| 20b                           | dav. Eingliederungsleistungen für Menschen mit Behinderungen (SGB IX)                                  | 198                               | 198               | -                | -   |
| 21                            | dav. Sonstige Sozialleistungen   | 223 558                           | 68 783            | 154 775          | -   |
| 22                            | dar. Zuschüsse für lfd. Zwecke an öff., private Untern. und übrige Bereiche                            | 1 100 693                         | 586 648           | 336 990          | 177 055   |
| 23                            | dar. Erstattungen für lfd. Zwecke an öff., private Untern. u. übrige Bereiche                          | 353 935                           | 154 351           | 87 009           | 112 576   |
| 24                            | Zinsen und sonstige Finanzauszahlungen   | 55 908                            | 23 360            | 9 554            | 22 994  |
| 25                            | dar. Zinsauszahlungen  | 46 433                            | 18 766            | 9 365            | 18 302  |
| 26                            | <b>Auszahlungen aus laufender Verwaltungstätigkeit</b>   | <b>8 214 221</b>                  | <b>1 967 248</b>  | <b>3 088 462</b> | <b>3 158 512</b>  |
| 27                            | abzgl. Zahlungen von gleicher Ebene  | 1 226 882                         | x                 | x                | 95 960  |
| 28                            | Bereinigte Auszahlungen aus lfd. Verwaltungstätigkeit  | 6 987 339                         | x                 | x                | 3 062 552   |
| 29                            | Investitionstätigkeit  | 1 077 179                         | 349 444           | 172 913          | 554 821   |
| 30                            | dar. Zuweisungen und Zuschüsse für Investitionen   | 52 986                            | 19 688            | 14 454           | 18 843  |
| 31                            | dar. Erwerb von Grundstücken und Gebäuden  | 67 275                            | 29 322            | 2 215            | 35 738  |
| 32                            | dar. Erwerb von beweglichen Sachen des Anlagevermögens   | 175 558                           | 36 501            | 47 104           | 91 953  |
| 33                            | dar. Erwerb von Finanzanlagen  | 865                               | 100               | 46               | 719   |
| 34                            | dar. Baumaßnahmen  | 763 946                           | 253 787           | 107 918          | 402 241   |
| 35                            | <b>Auszahlungen (ohne Finanzierungstätigkeit)</b>  | <b>9 291 400</b>                  | <b>2 316 692</b>  | <b>3 261 375</b> | <b>3 713 333</b>  |
| 36                            | abzgl. Zahlungen von gleicher Ebene  | 1 252 658                         | x                 | x                | 95 960  |
| 37                            | Bereinigte Auszahlungen  | 8 038 742                         | x                 | x                | 3 617 374   |
| 38                            | Saldo der bereinigten laufenden Ein- und Auszahlungen  | 244 371                           | x                 | x                | 371 814   |
| 39                            | Saldo der bereinigten Ein- und Auszahlungen aus Investitionstätigkeit                                  | -155 616                          | x                 | x                | -98 294   |
| 40                            | Finanzmittelüberschuss/-fehlbetrag (Saldo der bereinigten Ein- und Auszahlungen)                       | 88 754                            | x                 | x                | 273 519   |
| <b>Finanzierungstätigkeit</b> |  |                                   |                   |                  |   |
| 41                            | Einzahlungen aus Finanzierungstätigkeit (Kontengruppe 69)  | 322 344                           | 168 079           | 56 294           | 97 971  |
| 42                            | dar. (abzgl.) Zahlungen von gleicher Ebene   | -                                 | x                 | x                | x   |
| 43                            | Auszahlungen aus Finanzierungstätigkeit (Kontengruppe 79)  | 187 439                           | 36 949            | 63 652           | 86 838  |
| 44                            | abzgl. Zahlungen von gleicher Ebene  | -                                 | x                 | x                | x   |
| 45                            | <b>Saldo der Finanzierungstätigkeit</b>  | <b>134 904</b>                    | <b>131 130</b>    | <b>-7 358</b>    | <b>11 132</b>   |

## 2.1.3 Eckwerte der kommunalen Gruppen - Einzahlungen in EUR je Einwohner/-in

| Lfd. Nr. | Art der Einzahlung<br>- Bundessystematik -                               | Kommunale Kernhaushalte insgesamt | Kreisfreie Städte | Landkreise      | Kreisangehörige Gemeinden einschl. Verbandsgemeinden |
|----------|--|-----------------------------------|-------------------|-----------------|--|
|          |  | EUR je Einwohner/-in              |                   |                 |  |
| 1        | Steuern und steuerähnliche Abgaben (ohne Kg. 605 "Ausgleichsleistungen") | 1 192,74                          | 1 137,37          | -               | 1 211,55   |
| 2        | dar. Realsteuern   | 752,53                            | 664,16            | -               | 782,55   |
| 3        | dav. Grundsteuern  | 126,95                            | 129,66            | -               | 126,03   |
| 4        | dav. Gewerbesteuer   | 625,58                            | 534,50            | -               | 656,52   |
| 5        | nachrichtlich: Gewerbesteuer netto (≙ abzgl. Gewerbesteuerumlage)        | 572,57                            | 495,59            | -               | 598,72   |
| 6        | dar. Gemeindeanteile Gemeinschaftssteuern                                | 426,74                            | 456,68            | -               | 416,57   |
| 7        | dav. Gemeindeanteil an der Einkommensteuer                               | 350,54                            | 361,81            | -               | 346,71   |
| 8        | dav. Gemeindeanteil an der Umsatzsteuer                                  | 76,20                             | 94,87             | -               | 69,86  |
| 9        | dar. Sonstige Gemeindesteuern  | 11,85                             | 13,46             | -               | 11,31  |
| 10       | Zuwendungen und allgemeine Umlagen (einschl. Kg. 605 "Ausgl.leistungen") | 2 032,43                          | 1 654,40          | 1 514,40        | 646,43   |
| 11       | dar. Ausgleichsleistungen und Zuweisungen vom Land                       | 1 328,59                          | 1 612,37          | 849,98          | 382,21   |
| 12       | dar. Schlüsselzuweisungen  | 537,41                            | 664,18            | 236,28          | 258,06   |
| 13       | dar. Allgemeine Umlagen von Gemeinden                                    | 380,28                            | -                 | 449,53          | 59,93  |
| 14       | dar. Aufgabenbezogene Leistungsbeteiligungen und Zuweisungen vom Bund    | 157,79                            | 5,10              | 206,55          | 3,11   |
| 15       | Sonstige Transfereinzahlungen  | 34,67                             | 34,61             | 33,49           | 1,20   |
| 16       | dar. Ersatz von sozialen Leistungen außerhalb von Einrichtungen          | 24,80                             | 23,18             | 25,36           | -  |
| 17       | dar. Ersatz von sozialen Leistungen in Einrichtungen                     | 8,90                              | 11,44             | 8,04            | -  |
| 18       | Öffentlich-rechtliche Leistungsentgelte                                  | 190,06                            | 159,80            | 78,25           | 122,08   |
| 19       | Privatrechtliche Leistungsentgelte, Kostenerstattungen und Kostenumlagen | 386,29                            | 379,54            | 248,38          | 140,20   |
| 20       | dav. Mieten und Pachten  | 48,06                             | 30,21             | 6,86            | 47,26  |
| 21       | dav. Verkauf von Vorräten  | 4,11                              | 2,09              | 1,43            | 3,37   |
| 22       | dav. Sonstige privatrechtliche Leistungsentgelte                         | 20,43                             | 26,26             | 5,63            | 12,83  |
| 23       | dav. Kostenerst., Kostenumlagen (einschl. Erst. sozialer Leistungen)     | 313,68                            | 320,99            | 234,46          | 76,74  |
| 24       | dar. Kostenerstattungen vom Land   | 164,15                            | 190,29            | 152,10          | 3,17   |
| 25       | Sonstige Einzahlungen aus laufender Verwaltungstätigkeit                 | 67,98                             | 98,67             | 2,88            | 54,68  |
| 26       | Zinsen und sonstige Finanzeinzahlungen                                   | 39,16                             | 66,06             | 1,31            | 28,71  |
| 27       | dar. Zinseinzahlungen  | 4,00                              | 0,46              | 0,83            | 4,36   |
| 28       | <b>Einzahlungen aus laufender Verwaltungstätigkeit</b>                   | <b>3 943,32</b>                   | <b>3 530,46</b>   | <b>1 878,70</b> | <b>2 204,86</b>                                      |
| 29       | dar. (abzgl.) Zahlungen von gleicher Ebene                               | 571,96                            | x                 | x               | 59,93  |
| 30       | Bereinigte Einzahlungen aus lfd. Verwaltungstätigkeit                    | 3 371,36                          | x                 | x               | 2 144,93   |
| 31       | Investitionstätigkeit  | 429,62                            | 608,21            | 83,84           | 285,12   |
| 32       | dar. Investitionszuwendungen   | 319,30                            | 319,53            | 82,73           | 236,50   |
| 33       | dar. Investitionszuwendungen vom Land                                    | 287,27                            | 308,78            | 77,12           | 202,84   |
| 34       | dar. Veräußerung von Grundstücken und Gebäuden                           | 86,55                             | 260,53            | 0,28            | 27,18  |
| 35       | dar. Veräußerung von beweglichen Vermögensgegenständen                   | 1,46                              | 0,50              | 0,06            | 1,72   |
| 36       | dar. Veräußerung von Finanzanlagen                                       | 7,67                              | 20,78             | 0,28            | 2,93   |
| 37       | <b>Einzahlungen (ohne Finanzierungstätigkeit)</b>                        | <b>4 372,94</b>                   | <b>4 138,67</b>   | <b>1 962,54</b> | <b>2 489,98</b>                                      |
| 38       | dar. (abzgl.) Zahlungen von gleicher Ebene                               | 583,98                            | x                 | x               | 59,93  |
| 39       | Bereinigte Einzahlungen  | 3 788,96                          | x                 | x               | 2 430,05   |

## 2.1.4 Eckwerte der kommunalen Gruppen - Auszahlungen und Finanzierungstätigkeit in EUR je Einwohner/-in

| Lfd. Nr. | Art der Auszahlung<br>- Bundessystematik -   | Kommunale Kernhaushalte insgesamt | Kreisfreie Städte | Landkreise      | Kreisangehörige Gemeinden einschl. Verbandsgemeinden |
|----------|--|-----------------------------------|-------------------|-----------------|--|
|          |  | EUR je Einwohner/-in              |                   |                 |  |
| 1        | Personalauszahlungen   | 1 031,98                          | 828,31            | 376,45          | 724,72   |
| 2        | dav. Dienstbezüge  | 804,77                            | 635,81            | 290,64          | 571,53   |
| 3        | dar. Beamte  | 66,00                             | 103,79            | 26,95           | 26,21  |
| 4        | dar. Arbeitnehmer  | 730,79                            | 525,69            | 259,29          | 541,18   |
| 5        | dav. Beiträge zu Versorgungskassen   | 80,76                             | 84,32             | 33,22           | 46,33  |
| 6        | dar. Beamte  | 52,98                             | 64,60             | 23,19           | 25,85  |
| 7        | dar. Arbeitnehmer  | 27,74                             | 19,72             | 10,03           | 20,43  |
| 8        | dav. Beiträge zur gesetzlichen Sozialversicherung  | 142,10                            | 102,10            | 50,84           | 104,85   |
| 9        | dav. Beihilfen, Unterstützungsleistungen für Beschäftigte  | 4,35                              | 6,09              | 1,75            | 2,01   |
| 10       | Versorgungsauszahlungen  | 0,14                              | 0,22              | -               | 0,11   |
| 11       | dav. Versorgungsbezüge   | 0,14                              | 0,22              | -               | 0,11   |
| 12       | dav. Beiträge zur gesetzlichen Sozialversicherung  | 0,00                              | -                 | -               | 0,00   |
| 13       | dav. Beihilfen, Unterstützungsleistungen für Versorgungsempfänger                                      | 0,00                              | -                 | -               | 0,00   |
| 14       | Sach- und Dienstleistungen   | 476,13                            | 336,63            | 167,06          | 356,45   |
| 15       | dar. Unterhaltung sowie Bewirtschaftung der Grundstücke, baulichen Anlagen und des sonstigen Vermögens | 313,53                            | 257,61            | 96,01           | 236,52   |
| 16       | Transferauszahlungen, sonstige Auszahlungen aus lfd. Verwaltungstätigkeit                              | 2 295,08                          | 2 408,89          | 1 379,42        | 877,00   |
| 17       | dar. Soziale Leistungen und aufgabenbezogene Leistungsbeteiligung                                      | 781,84                            | 830,33            | 765,30          | 0,07   |
| 18       | dav. Leistungen der Grundsicherung für Arbeitsuchende (SGB II)   | 361,85                            | 297,28            | 383,72          | 0,07   |
| 19       | dav. Leistungen der Sozialhilfe (SGB XII)  | 87,03                             | 118,02            | 76,50           | -  |
| 20       | dav. Leistungen der Kinder- und Jugendhilfe (SGB VIII)   | 228,64                            | 288,20            | 208,41          | -  |
| 20b      | dav. Eingliederungsleistungen für Menschen mit Behinderungen (SGB IX)                                  | 0,09                              | 0,36              | -               | -  |
| 21       | dav. Sonstige Sozialleistungen   | 104,22                            | 126,47            | 96,66           | -  |
| 22       | dar. Zuschüsse für lfd. Zwecke an öff., private Untern. und übrige Bereiche                            | 513,13                            | 1 078,62          | 210,47          | 110,58   |
| 23       | dar. Erstattungen für lfd. Zwecke an öff., private Untern. u. übrige Bereiche                          | 165,00                            | 283,79            | 54,34           | 70,31  |
| 24       | Zinsen und sonstige Finanzauszahlungen   | 26,06                             | 42,95             | 5,97            | 14,36  |
| 25       | dar. Zinsauszahlungen  | 21,65                             | 34,50             | 5,85            | 11,43  |
| 26       | <b>Auszahlungen aus laufender Verwaltungstätigkeit</b>   | <b>3 829,40</b>                   | <b>3 617,01</b>   | <b>1 928,89</b> | <b>1 972,64</b>                                      |
| 27       | abzgl. Zahlungen von gleicher Ebene  | 571,96                            | x                 | x               | 59,93  |
| 28       | Bereinigte Auszahlungen aus lfd. Verwaltungstätigkeit  | 3 257,43                          | x                 | x               | 1 912,71   |
| 29       | Investitionstätigkeit  | 502,17                            | 642,49            | 107,99          | 346,51   |
| 30       | dar. Zuweisungen und Zuschüsse für Investitionen   | 24,70                             | 36,20             | 9,03            | 11,77  |
| 31       | dar. Erwerb von Grundstücken und Gebäuden  | 31,36                             | 53,91             | 1,38            | 22,32  |
| 32       | dar. Erwerb von beweglichen Sachen des Anlagevermögens   | 81,84                             | 67,11             | 29,42           | 57,43  |
| 33       | dar. Erwerb von Finanzanlagen  | 0,40                              | 0,18              | 0,03            | 0,45   |
| 34       | dar. Baumaßnahmen  | 356,14                            | 466,62            | 67,40           | 251,22   |
| 35       | <b>Auszahlungen (ohne Finanzierungstätigkeit)</b>  | <b>4 331,57</b>                   | <b>4 259,50</b>   | <b>2 036,89</b> | <b>2 319,16</b>                                      |
| 36       | abzgl. Zahlungen von gleicher Ebene  | 583,98                            | x                 | x               | 59,93  |
| 37       | Bereinigte Auszahlungen  | 3 747,59                          | x                 | x               | 2 259,23   |
| 38       | Saldo der bereinigten laufenden Ein- und Auszahlungen  | 113,92                            | x                 | x               | 232,22   |
| 39       | Saldo der bereinigten Ein- und Auszahlungen aus Investitionstätigkeit                                  | -72,55                            | x                 | x               | -61,39   |
| 40       | Finanzmittelüberschuss/-fehlbetrag (Saldo der bereinigten Ein- und Auszahlungen)                       | 41,38                             | x                 | x               | 170,83   |
|          | <b>Finanzierungstätigkeit</b>  |                                   |                   |                 |  |
| 41       | Einzahlungen aus Finanzierungstätigkeit (Kontengruppe 69)  | 150,27                            | 309,03            | 35,16           | 61,19  |
| 42       | dar. (abzgl.) Zahlungen von gleicher Ebene   | -                                 | x                 | x               | x  |
| 43       | Auszahlungen aus Finanzierungstätigkeit (Kontengruppe 79)  | 87,38                             | 67,93             | 39,75           | 54,23  |
| 44       | abzgl. Zahlungen von gleicher Ebene  | -                                 | x                 | x               | x  |
| 45       | <b>Saldo der Finanzierungstätigkeit</b>  | <b>62,89</b>                      | <b>241,10</b>     | <b>-4,60</b>    | <b>6,95</b>  |

## 2.2 Entwicklung der jahresrechnungsmäßigen Ein- und Auszahlungen und Saldo für das Jahr 2023 im Vergleich zum Vorjahr

## 2.2.1 Entwicklung Eckwerte kommunale Kernhaushalte insgesamt

## 2.2.1.1 Entwicklung Eckwerte kommunale Kernhaushalte insgesamt - Einzahlungen

| Lfd. Nr. | Art der Einzahlung<br>- Bundessystematik -                               | 01.01. - 31.12.  |                  | Veränderung | Je Einwohner/-in |
|----------|--|------------------|------------------|-------------|------------------|
|          |  | 2023             | 2022             |             | 2023             |
|          |  | 1 000 EUR        |                  | um %        | EUR              |
| 1        | Steuern und steuerähnliche Abgaben (ohne Kg. 605 "Ausgleichsleistungen") | 2 558 485        | 2 286 124        | 11,9        | 1 192,74         |
| 2        | dar. Realsteuern   | 1 614 213        | 1 424 293        | 13,3        | 752,53           |
| 3        | dav. Grundsteuern  | 272 318          | 272 425          | 0,0         | 126,95           |
| 4        | dav. Gewerbesteuer   | 1 341 895        | 1 151 868        | 16,5        | 625,58           |
| 5        | nachrichtlich: Gewerbesteuer netto (≙ abzgl. Gewerbesteuerumlage)        | 1 228 190        | 1 048 760        | 17,1        | 572,57           |
| 6        | dar. Gemeindeanteile Gemeinschaftssteuern                                | 915 375          | 834 296          | 9,7         | 426,74           |
| 7        | dav. Gemeindeanteil an der Einkommensteuer                               | 751 924          | 671 812          | 11,9        | 350,54           |
| 8        | dav. Gemeindeanteil an der Umsatzsteuer                                  | 163 451          | 162 484          | 0,6         | 76,20            |
| 9        | dar. Sonstige Gemeindesteuern  | 25 428           | 24 347           | 4,4         | 11,85            |
| 10       | Zuwendungen und allgemeine Umlagen (einschl. Kg. 605 "Ausgl.leistungen") | 4 359 643        | 4 135 796        | 5,4         | 2 032,43         |
| 11       | dar. Ausgleichsleistungen und Zuweisungen vom Land                       | 2 849 880        | 2 756 635        | 3,4         | 1 328,59         |
| 12       | dar. Schlüsselzuweisungen  | 1 152 761        | 1 110 528        | 3,8         | 537,41           |
| 13       | dar. Allgemeine Umlagen von Gemeinden                                    | 815 725          | 802 581          | 1,6         | 380,28           |
| 14       | dar. Aufgabenbezogene Leistungsbeteiligungen und Zuweisungen vom Bund    | 338 469          | 236 763          | 43,0        | 157,79           |
| 15       | Sonstige Transfereinzahlungen  | 74 363           | 59 294           | 25,4        | 34,67            |
| 16       | dar. Ersatz von sozialen Leistungen außerhalb von Einrichtungen          | 53 205           | 39 464           | 34,8        | 24,80            |
| 17       | dar. Ersatz von sozialen Leistungen in Einrichtungen                     | 19 092           | 18 492           | 3,2         | 8,90             |
| 18       | Öffentlich-rechtliche Leistungsentgelte                                  | 407 679          | 401 193          | 1,6         | 190,06           |
| 19       | Privatrechtliche Leistungsentgelte, Kostenerstattungen und Kostenumlagen | 828 602          | 757 398          | 9,4         | 386,29           |
| 20       | dav. Mieten und Pachten  | 103 085          | 95 228           | 8,3         | 48,06            |
| 21       | dav. Verkauf von Vorräten  | 8 822            | 9 219            | -4,3        | 4,11             |
| 22       | dav. Sonstige privatrechtliche Leistungsentgelte                         | 43 833           | 36 391           | 20,5        | 20,43            |
| 23       | dav. Kostenerst., Kostenumlagen (einschl. Erst. sozialer Leistungen)     | 672 862          | 616 560          | 9,1         | 313,68           |
| 24       | dar. Kostenerstattungen vom Land   | 352 119          | 335 136          | 5,1         | 164,15           |
| 25       | Sonstige Einzahlungen aus laufender Verwaltungstätigkeit                 | 145 828          | 134 056          | 8,8         | 67,98            |
| 26       | Zinsen und sonstige Finanzeinzahlungen                                   | 83 993           | 92 772           | -9,5        | 39,16            |
| 27       | dar. Zinseinzahlungen  | 8 573            | 5 198            | 64,9        | 4,00             |
| 28       | <b>Einzahlungen aus laufender Verwaltungstätigkeit</b>                   | <b>8 458 592</b> | <b>7 866 632</b> | 7,5         | 3 943,32         |
| 29       | dar. (abzgl.) Zahlungen von gleicher Ebene                               | 1 226 882        | 1 185 631        | 3,5         | 571,96           |
| 30       | Bereinigte Einzahlungen aus lfd. Verwaltungstätigkeit                    | 7 231 710        | 6 681 001        | 8,2         | 3 371,36         |
| 31       | Investitionstätigkeit  | 921 562          | 823 892          | 11,9        | 429,62           |
| 32       | dar. Investitionszuwendungen   | 684 914          | 723 955          | -5,4        | 319,30           |
| 33       | dar. Investitionszuwendungen vom Land                                    | 616 196          | 640 332          | -3,8        | 287,27           |
| 34       | dar. Veräußerung von Grundstücken und Gebäuden                           | 185 662          | 53 218           | 248,9       | 86,55            |
| 35       | dar. Veräußerung von beweglichen Vermögensgegenständen                   | 3 122            | 2 277            | 37,1        | 1,46             |
| 36       | dar. Veräußerung von Finanzanlagen                                       | 16 442           | 2 577            | 538,1       | 7,67             |
| 37       | <b>Einzahlungen (ohne Finanzierungstätigkeit)</b>                        | <b>9 380 154</b> | <b>8 690 524</b> | 7,9         | 4 372,94         |
| 38       | dar. (abzgl.) Zahlungen von gleicher Ebene                               | 1 252 658        | 1 217 608        | 2,9         | 583,98           |
| 39       | Bereinigte Einzahlungen  | 8 127 496        | 7 472 916        | 8,8         | 3 788,96         |

## 2.2.1.2 Entwicklung Eckwerte kommunale Kernhaushalte insgesamt - Auszahlungen und Finanzierungstätigkeit

| Lfd.<br>Nr. | Art der Auszahlung<br>- Bundessystematik -   | 01.01. - 31.12.  |                  | Verän-<br>derung | Je Ein-<br>wohner/-in |
|-------------|--|------------------|------------------|------------------|-----------------------|
|             |  | 2023             | 2022             |                  | 2023                  |
|             |  | 1 000 EUR        |                  | um %             | EUR                   |
| 1           | Personalauszahlungen   | 2 213 652        | 2 068 816        | 7,0              | 1 031,98              |
| 2           | dav. Dienstbezüge  | 1 726 272        | 1 603 827        | 7,6              | 804,77                |
| 3           | dar. Beamte  | 141 568          | 151 727          | -6,7             | 66,00                 |
| 4           | dar. Arbeitnehmer  | 1 567 582        | 1 435 884        | 9,2              | 730,79                |
| 5           | dav. Beiträge zu Versorgungskassen   | 173 236          | 166 334          | 4,2              | 80,76                 |
| 6           | dar. Beamte  | 113 648          | 109 006          | 4,3              | 52,98                 |
| 7           | dar. Arbeitnehmer  | 59 500           | 57 237           | 4,0              | 27,74                 |
| 8           | dav. Beiträge zur gesetzlichen Sozialversicherung  | 304 818          | 289 967          | 5,1              | 142,10                |
| 9           | dav. Beihilfen, Unterstützungsleistungen für Beschäftigte  | 9 325            | 8 688            | 7,3              | 4,35                  |
| 10          | Versorgungsauszahlungen  | 299              | 332              | -10,0            | 0,14                  |
| 11          | dav. Versorgungsbezüge   | 295              | 327              | -10,0            | 0,14                  |
| 12          | dav. Beiträge zur gesetzlichen Sozialversicherung  | 1                | 2                | -23,8            | 0,00                  |
| 13          | dav. Beihilfen, Unterstützungsleistungen für Versorgungsempfänger                                      | 3                | 3                | -3,7             | 0,00                  |
| 14          | Sach- und Dienstleistungen   | 1 021 321        | 943 853          | 8,2              | 476,13                |
| 15          | dar. Unterhaltung sowie Bewirtschaftung der Grundstücke, baulichen Anlagen und des sonstigen Vermögens | 672 536          | 617 530          | 8,9              | 313,53                |
| 16          | Transferauszahlungen, sonstige Auszahlungen aus lfd. Verwaltungstätigkeit                              | 4 923 042        | 4 540 861        | 8,4              | 2 295,08              |
| 17          | dar. Soziale Leistungen und aufgabenbezogene Leistungsbeteiligung                                      | 1 677 075        | 1 438 197        | 16,6             | 781,84                |
| 18          | dav. Leistungen der Grundsicherung für Arbeitsuchende (SGB II)   | 776 189          | 642 959          | 20,7             | 361,85                |
| 19          | dav. Leistungen der Sozialhilfe (SGB XII)  | 186 686          | 157 426          | 18,6             | 87,03                 |
| 20          | dav. Leistungen der Kinder- und Jugendhilfe (SGB VIII)   | 490 444          | 413 908          | 18,5             | 228,64                |
| 20b         | dav. Eingliederungsleistungen für Menschen mit Behinderungen (SGB IX)                                  | 198              | 304              | -34,8            | 0,09                  |
| 21          | dav. Sonstige Sozialleistungen   | 223 558          | 223 599          | 0,0              | 104,22                |
| 22          | dar. Zuschüsse für lfd. Zwecke an öff., private Untern. und übrige Bereiche                            | 1 100 693        | 1 038 573        | 6,0              | 513,13                |
| 23          | dar. Erstattungen für lfd. Zwecke an öff., private Untern. u. übrige Bereiche                          | 353 935          | 338 997          | 4,4              | 165,00                |
| 24          | Zinsen und sonstige Finanzauszahlungen   | 55 908           | 33 715           | 65,8             | 26,06                 |
| 25          | dar. Zinsauszahlungen  | 46 433           | 22 393           | 107,4            | 21,65                 |
| 26          | <b>Auszahlungen aus laufender Verwaltungstätigkeit</b>   | <b>8 214 221</b> | <b>7 587 577</b> | 8,3              | 3 829,40              |
| 27          | abzgl. Zahlungen von gleicher Ebene  | 1 226 882        | 1 185 631        | 3,5              | 571,96                |
| 28          | Bereinigte Auszahlungen aus lfd. Verwaltungstätigkeit  | 6 987 339        | 6 401 947        | 9,1              | 3 257,43              |
| 29          | Investitionstätigkeit  | 1 077 179        | 1 182 881        | -8,9             | 502,17                |
| 30          | dar. Zuweisungen und Zuschüsse für Investitionen   | 52 986           | 78 148           | -32,2            | 24,70                 |
| 31          | dar. Erwerb von Grundstücken und Gebäuden  | 67 275           | 115 640          | -41,8            | 31,36                 |
| 32          | dar. Erwerb von beweglichen Sachen des Anlagevermögens   | 175 558          | 151 378          | 16,0             | 81,84                 |
| 33          | dar. Erwerb von Finanzanlagen  | 865              | 2 957            | -70,8            | 0,40                  |
| 34          | dar. Baumaßnahmen  | 763 946          | 813 165          | -6,1             | 356,14                |
| 35          | <b>Auszahlungen (ohne Finanzierungstätigkeit)</b>  | <b>9 291 400</b> | <b>8 770 459</b> | 5,9              | 4 331,57              |
| 36          | abzgl. Zahlungen von gleicher Ebene  | 1 252 658        | 1 217 608        | 2,9              | 583,98                |
| 37          | Bereinigte Auszahlungen  | 8 038 742        | 7 552 851        | 6,4              | 3 747,59              |
| 38          | Saldo der bereinigten laufenden Ein- und Auszahlungen  | 244 371          | 279 055          | -12,4            | 113,92                |
| 39          | Saldo der bereinigten Ein- und Auszahlungen aus Investitionstätigkeit                                  | -155 616         | -358 989         | 56,7             | -72,55                |
| 40          | Finanzmittelüberschuss/-fehlbetrag (Saldo der bereinigten Ein- und Auszahlungen)                       | 88 754           | -79 935          | 211,0            | 41,38                 |
|             | <b>Finanzierungstätigkeit</b>  |                  |                  |                  |                       |
| 41          | Einzahlungen aus Finanzierungstätigkeit (Kontengruppe 69)  | 322 344          | 336 626          | -4,2             | 150,27                |
| 42          | dar. (abzgl.) Zahlungen von gleicher Ebene   | -                | -                | x                | -                     |
| 43          | Auszahlungen aus Finanzierungstätigkeit (Kontengruppe 79)  | 187 439          | 168 737          | 11,1             | 87,38                 |
| 44          | abzgl. Zahlungen von gleicher Ebene  | -                | -                | x                | -                     |
| 45          | <b>Saldo der Finanzierungstätigkeit</b>  | <b>134 904</b>   | <b>167 889</b>   | -19,6            | 62,89                 |

## 2.2.2 Entwicklung Eckwerte kreisfreie Städte

## 2.2.2.1 Entwicklung Eckwerte kreisfreie Städte - Einzahlungen

| Lfd.<br>Nr. | Art der Einzahlung<br>- Bundessystematik -                               | 01.01. - 31.12.  |                  | Verän-<br>derung | Je Ein-<br>wohner/-in |
|-------------|--|------------------|------------------|------------------|-----------------------|
|             |  | 2023             | 2022             |                  | 2023                  |
|             |  | 1 000 EUR        |                  | um %             | EUR                   |
| 1           | Steuern und steuerähnliche Abgaben (ohne Kg. 605 "Ausgleichsleistungen") | 618 603          | 591 728          | 4,5              | 1 137,37              |
| 2           | dar. Realsteuern   | 361 229          | 355 756          | 1,5              | 664,16                |
| 3           | dav. Grundsteuern  | 70 523           | 70 262           | 0,4              | 129,66                |
| 4           | dav. Gewerbesteuer   | 290 706          | 285 494          | 1,8              | 534,50                |
| 5           | nachrichtlich: Gewerbesteuer netto (≙ abzgl. Gewerbesteuerumlage)        | 269 548          | 261 236          | 3,2              | 495,59                |
| 6           | dar. Gemeindeanteile Gemeinschaftssteuern                                | 248 382          | 227 111          | 9,4              | 456,68                |
| 7           | dav. Gemeindeanteil an der Einkommensteuer                               | 196 785          | 175 819          | 11,9             | 361,81                |
| 8           | dav. Gemeindeanteil an der Umsatzsteuer                                  | 51 597           | 51 292           | 0,6              | 94,87                 |
| 9           | dar. Sonstige Gemeindesteuern  | 7 323            | 7 235            | 1,2              | 13,46                 |
| 10          | Zuwendungen und allgemeine Umlagen (einschl. Kg. 605 "Ausgl.leistungen") | 899 811          | 892 770          | 0,8              | 1 654,40              |
| 11          | dar. Ausgleichsleistungen und Zuweisungen vom Land                       | 876 951          | 860 562          | 1,9              | 1 612,37              |
| 12          | dar. Schlüsselzuweisungen  | 361 237          | 343 985          | 5,0              | 664,18                |
| 13          | dar. Allgemeine Umlagen von Gemeinden                                    | -                | -                | x                | -                     |
| 14          | dar. Aufgabenbezogene Leistungsbeteiligungen und Zuweisungen vom Bund    | 2 773            | 2 804            | -1,1             | 5,10                  |
| 15          | Sonstige Transfereinzahlungen  | 18 826           | 15 493           | 21,5             | 34,61                 |
| 16          | dar. Ersatz von sozialen Leistungen außerhalb von Einrichtungen          | 12 606           | 9 494            | 32,8             | 23,18                 |
| 17          | dar. Ersatz von sozialen Leistungen in Einrichtungen                     | 6 220            | 5 999            | 3,7              | 11,44                 |
| 18          | Öffentlich-rechtliche Leistungsentgelte                                  | 86 913           | 84 055           | 3,4              | 159,80                |
| 19          | Privatrechtliche Leistungsentgelte, Kostenerstattungen und Kostenumlagen | 206 429          | 185 851          | 11,1             | 379,54                |
| 20          | dav. Mieten und Pachten  | 16 431           | 16 653           | -1,3             | 30,21                 |
| 21          | dav. Verkauf von Vorräten  | 1 136            | 603              | 88,3             | 2,09                  |
| 22          | dav. Sonstige privatrechtliche Leistungsentgelte                         | 14 280           | 13 282           | 7,5              | 26,26                 |
| 23          | dav. Kostenerst., Kostenumlagen (einschl. Erst. sozialer Leistungen)     | 174 581          | 155 312          | 12,4             | 320,99                |
| 24          | dar. Kostenerstattungen vom Land   | 103 496          | 89 752           | 15,3             | 190,29                |
| 25          | Sonstige Einzahlungen aus laufender Verwaltungstätigkeit                 | 53 665           | 45 255           | 18,6             | 98,67                 |
| 26          | Zinsen und sonstige Finanzeinzahlungen                                   | 35 929           | 41 541           | -13,5            | 66,06                 |
| 27          | dar. Zinseinzahlungen  | 252              | 51               | 397,9            | 0,46                  |
| 28          | <b>Einzahlungen aus laufender Verwaltungstätigkeit</b>                   | <b>1 920 175</b> | <b>1 856 693</b> | 3,4              | 3 530,46              |
| 29          | dar. (abzgl.) Zahlungen von gleicher Ebene                               | x                | x                | x                | x                     |
| 30          | Bereinigte Einzahlungen aus lfd. Verwaltungstätigkeit                    | x                | x                | x                | x                     |
| 31          | Investitionstätigkeit  | 330 800          | 212 893          | 55,4             | 608,21                |
| 32          | dar. Investitionszuwendungen   | 173 788          | 200 878          | -13,5            | 319,53                |
| 33          | dar. Investitionszuwendungen vom Land                                    | 167 941          | 180 610          | -7,0             | 308,78                |
| 34          | dar. Veräußerung von Grundstücken und Gebäuden                           | 141 700          | 7 958            | x                | 260,53                |
| 35          | dar. Veräußerung von beweglichen Vermögensgegenständen                   | 274              | 156              | 75,2             | 0,50                  |
| 36          | dar. Veräußerung von Finanzanlagen                                       | 11 303           | -                | x                | 20,78                 |
| 37          | <b>Einzahlungen (ohne Finanzierungstätigkeit)</b>                        | <b>2 250 976</b> | <b>2 069 586</b> | 8,8              | 4 138,67              |
| 38          | dar. (abzgl.) Zahlungen von gleicher Ebene                               | x                | x                | x                | x                     |
| 39          | Bereinigte Einzahlungen  | x                | x                | x                | x                     |



## 2.2.2.2 Entwicklung Eckwerte kreisfreie Städte - Auszahlungen und Finanzierungstätigkeit

| Lfd.<br>Nr. | Art der Auszahlung<br>- Bundessystematik -   | 01.01. - 31.12.  |                  | Veränderung | Je Einwohner/-in |
|-------------|--|------------------|------------------|-------------|------------------|
|             |  | 2023             | 2022             |             | 2023             |
|             |  | 1 000 EUR        |                  | um %        | EUR              |
| 1           | Personalauszahlungen   | 450 508          | 427 571          | 5,4         | 828,31           |
| 2           | dav. Dienstbezüge  | 345 807          | 328 089          | 5,4         | 635,81           |
| 3           | dar. Beamte  | 56 450           | 60 653           | -6,9        | 103,79           |
| 4           | dar. Arbeitnehmer  | 285 915          | 263 891          | 8,3         | 525,69           |
| 5           | dav. Beiträge zu Versorgungskassen   | 45 861           | 43 871           | 4,5         | 84,32            |
| 6           | dar. Beamte  | 35 137           | 33 417           | 5,1         | 64,60            |
| 7           | dar. Arbeitnehmer  | 10 724           | 10 454           | 2,6         | 19,72            |
| 8           | dav. Beiträge zur gesetzlichen Sozialversicherung  | 55 530           | 53 015           | 4,7         | 102,10           |
| 9           | dav. Beihilfen, Unterstützungsleistungen für Beschäftigte  | 3 311            | 2 595            | 27,6        | 6,09             |
| 10          | Versorgungsauszahlungen  | 122              | 129              | -5,9        | 0,22             |
| 11          | dav. Versorgungsbezüge   | 122              | 129              | -5,9        | 0,22             |
| 12          | dav. Beiträge zur gesetzlichen Sozialversicherung  | -                | -                | x           | -                |
| 13          | dav. Beihilfen, Unterstützungsleistungen für Versorgungsempfänger                                      | -                | -                | x           | -                |
| 14          | Sach- und Dienstleistungen   | 183 091          | 163 218          | 12,2        | 336,63           |
| 15          | dar. Unterhaltung sowie Bewirtschaftung der Grundstücke, baulichen Anlagen und des sonstigen Vermögens | 140 109          | 121 698          | 15,1        | 257,61           |
| 16          | Transferauszahlungen, sonstige Auszahlungen aus lfd. Verwaltungstätigkeit                              | 1 310 167        | 1 240 830        | 5,6         | 2 408,89         |
| 17          | dar. Soziale Leistungen und aufgabenbezogene Leistungsbeteiligung                                      | 451 609          | 403 269          | 12,0        | 830,33           |
| 18          | dav. Leistungen der Grundsicherung für Arbeitsuchende (SGB II)   | 161 689          | 144 797          | 11,7        | 297,28           |
| 19          | dav. Leistungen der Sozialhilfe (SGB XII)  | 64 191           | 52 730           | 21,7        | 118,02           |
| 20          | dav. Leistungen der Kinder- und Jugendhilfe (SGB VIII)   | 156 748          | 135 624          | 15,6        | 288,20           |
| 20b         | dav. Eingliederungsleistungen für Menschen mit Behinderungen (SGB IX)                                  | 198              | 304              | -34,8       | 0,36             |
| 21          | dav. Sonstige Sozialleistungen   | 68 783           | 69 814           | -1,5        | 126,47           |
| 22          | dar. Zuschüsse für lfd. Zwecke an öff., private Untern. und übrige Bereiche                            | 586 648          | 561 131          | 4,5         | 1 078,62         |
| 23          | dar. Erstattungen für lfd. Zwecke an öff., private Untern. u. übrige Bereiche                          | 154 351          | 154 043          | 0,2         | 283,79           |
| 24          | Zinsen und sonstige Finanzauszahlungen   | 23 360           | 13 465           | 73,5        | 42,95            |
| 25          | dar. Zinsauszahlungen  | 18 766           | 9 067            | 107,0       | 34,50            |
| 26          | <b>Auszahlungen aus laufender Verwaltungstätigkeit</b>   | <b>1 967 248</b> | <b>1 845 213</b> | 6,6         | 3 617,01         |
| 27          | abzgl. Zahlungen von gleicher Ebene  | x                | x                | x           | x                |
| 28          | Bereinigte Auszahlungen aus lfd. Verwaltungstätigkeit  | x                | x                | x           | x                |
| 29          | Investitionstätigkeit  | 349 444          | 440 849          | -20,7       | 642,49           |
| 30          | dar. Zuweisungen und Zuschüsse für Investitionen   | 19 688           | 41 482           | -52,5       | 36,20            |
| 31          | dar. Erwerb von Grundstücken und Gebäuden  | 29 322           | 103 144          | -71,6       | 53,91            |
| 32          | dar. Erwerb von beweglichen Sachen des Anlagevermögens   | 36 501           | 24 290           | 50,3        | 67,11            |
| 33          | dar. Erwerb von Finanzanlagen  | 100              | 112              | -10,3       | 0,18             |
| 34          | dar. Baumaßnahmen  | 253 787          | 266 821          | -4,9        | 466,62           |
| 35          | <b>Auszahlungen (ohne Finanzierungstätigkeit)</b>  | <b>2 316 692</b> | <b>2 286 061</b> | 1,3         | 4 259,50         |
| 36          | abzgl. Zahlungen von gleicher Ebene  | x                | x                | x           | x                |
| 37          | Bereinigte Auszahlungen  | x                | x                | x           | x                |
| 38          | Saldo der bereinigten laufenden Ein- und Auszahlungen  | x                | x                | x           | x                |
| 39          | Saldo der bereinigten Ein- und Auszahlungen aus Investitionstätigkeit                                  | x                | x                | x           | x                |
| 40          | Finanzmittelüberschuss/-fehlbetrag (Saldo der bereinigten Ein- und Auszahlungen)                       | x                | x                | x           | x                |
|             | <b>Finanzierungstätigkeit</b>  |                  |                  |             |                  |
| 41          | Einzahlungen aus Finanzierungstätigkeit (Kontengruppe 69)  | 168 079          | 178 148          | -5,7        | 309,03           |
| 42          | dar. (abzgl.) Zahlungen von gleicher Ebene   | x                | x                | x           | x                |
| 43          | Auszahlungen aus Finanzierungstätigkeit (Kontengruppe 79)  | 36 949           | 26 498           | 39,4        | 67,93            |
| 44          | abzgl. Zahlungen von gleicher Ebene  | x                | x                | x           | x                |
| 45          | <b>Saldo der Finanzierungstätigkeit</b>  | <b>131 130</b>   | <b>151 651</b>   | -13,5       | 241,10           |

## 2.2.3 Entwicklung Eckwerte Landkreise

## 2.2.3.1 Entwicklung Eckwerte Landkreise - Einzahlungen

| Lfd.<br>Nr. | Art der Einzahlung<br>- Bundessystematik -                               | 01.01. - 31.12.  |                  | Verän-<br>derung | Je Ein-<br>wohner/-in |
|-------------|--|------------------|------------------|------------------|-----------------------|
|             |  | 2023             | 2022             |                  | 2023                  |
|             |  | 1 000 EUR        |                  | um %             | EUR                   |
| 1           | Steuern und steuerähnliche Abgaben (ohne Kg. 605 "Ausgleichsleistungen") | -                | -                | x                | -                     |
| 2           | dar. Realsteuern   | -                | -                | x                | -                     |
| 3           | dav. Grundsteuern  | -                | -                | x                | -                     |
| 4           | dav. Gewerbesteuer   | -                | -                | x                | -                     |
| 5           | nachrichtlich: Gewerbesteuer netto (≙ abzgl. Gewerbesteuerumlage)        | -                | -                | x                | -                     |
| 6           | dar. Gemeindeanteile Gemeinschaftssteuern                                | -                | -                | x                | -                     |
| 7           | dav. Gemeindeanteil an der Einkommensteuer                               | -                | -                | x                | -                     |
| 8           | dav. Gemeindeanteil an der Umsatzsteuer                                  | -                | -                | x                | -                     |
| 9           | dar. Sonstige Gemeindesteuern  | -                | -                | x                | -                     |
| 10          | Zuwendungen und allgemeine Umlagen (einschl. Kg. 605 "Ausgl.leistungen") | 2 424 791        | 2 241 737        | 8,2              | 1 514,40              |
| 11          | dar. Ausgleichsleistungen und Zuweisungen vom Land                       | 1 360 951        | 1 286 612        | 5,8              | 849,98                |
| 12          | dar. Schlüsselzuweisungen  | 378 328          | 350 812          | 7,8              | 236,28                |
| 13          | dar. Allgemeine Umlagen von Gemeinden                                    | 719 765          | 711 545          | 1,2              | 449,53                |
| 14          | dar. Aufgabenbezogene Leistungsbeteiligungen und Zuweisungen vom Bund    | 330 720          | 230 084          | 43,7             | 206,55                |
| 15          | Sonstige Transfereinzahlungen  | 53 615           | 42 690           | 25,6             | 33,49                 |
| 16          | dar. Ersatz von sozialen Leistungen außerhalb von Einrichtungen          | 40 599           | 29 971           | 35,5             | 25,36                 |
| 17          | dar. Ersatz von sozialen Leistungen in Einrichtungen                     | 12 872           | 12 493           | 3,0              | 8,04                  |
| 18          | Öffentlich-rechtliche Leistungsentgelte                                  | 125 294          | 125 750          | -0,4             | 78,25                 |
| 19          | Privatrechtliche Leistungsentgelte, Kostenerstattungen und Kostenumlagen | 397 694          | 372 649          | 6,7              | 248,38                |
| 20          | dav. Mieten und Pachten  | 10 986           | 9 463            | 16,1             | 6,86                  |
| 21          | dav. Verkauf von Vorräten  | 2 288            | 2 132            | 7,3              | 1,43                  |
| 22          | dav. Sonstige privatrechtliche Leistungsentgelte                         | 9 009            | 8 862            | 1,7              | 5,63                  |
| 23          | dav. Kostenerst., Kostenumlagen (einschl. Erst. sozialer Leistungen)     | 375 411          | 352 192          | 6,6              | 234,46                |
| 24          | dar. Kostenerstattungen vom Land   | 243 542          | 231 409          | 5,2              | 152,10                |
| 25          | Sonstige Einzahlungen aus laufender Verwaltungstätigkeit                 | 4 607            | 4 573            | 0,7              | 2,88                  |
| 26          | Zinsen und sonstige Finanzeinzahlungen                                   | 2 091            | 9 103            | -77,0            | 1,31                  |
| 27          | dar. Zinseinzahlungen  | 1 337            | 4 247            | -68,5            | 0,83                  |
| 28          | <b>Einzahlungen aus laufender Verwaltungstätigkeit</b>                   | <b>3 008 091</b> | <b>2 796 502</b> | 7,6              | 1 878,70              |
| 29          | dar. (abzgl.) Zahlungen von gleicher Ebene                               | x                | x                | x                | x                     |
| 30          | Bereinigte Einzahlungen aus lfd. Verwaltungstätigkeit                    | x                | x                | x                | x                     |
| 31          | Investitionstätigkeit  | 134 235          | 156 519          | -14,2            | 83,84                 |
| 32          | dar. Investitionszuwendungen   | 132 456          | 151 213          | -12,4            | 82,73                 |
| 33          | dar. Investitionszuwendungen vom Land                                    | 123 481          | 142 686          | -13,5            | 77,12                 |
| 34          | dar. Veräußerung von Grundstücken und Gebäuden                           | 444              | 692              | -35,8            | 0,28                  |
| 35          | dar. Veräußerung von beweglichen Vermögensgegenständen                   | 94               | 80               | 16,9             | 0,06                  |
| 36          | dar. Veräußerung von Finanzanlagen                                       | 454              | 57               | 700,7            | 0,28                  |
| 37          | <b>Einzahlungen (ohne Finanzierungstätigkeit)</b>                        | <b>3 142 326</b> | <b>2 953 021</b> | 6,4              | 1 962,54              |
| 38          | dar. (abzgl.) Zahlungen von gleicher Ebene                               | x                | x                | x                | x                     |
| 39          | Bereinigte Einzahlungen  | x                | x                | x                | x                     |

## 2.2.3.2 Entwicklung Eckwerte Landkreise - Auszahlungen und Finanzierungstätigkeit

| Lfd. Nr. | Art der Auszahlung<br>- Bundessystematik -   | 01.01. - 31.12.  |                  | Veränderung  | Je Einwohner/-in |
|----------|--|------------------|------------------|--------------|------------------|
|          |  | 2023             | 2022             |              | 2023             |
|          |  | 1 000 EUR        |                  | um %         | EUR              |
| 1        | Personalauszahlungen   | 602 753          | 554 311          | 8,7          | 376,45           |
| 2        | dav. Dienstbezüge  | 465 358          | 426 086          | 9,2          | 290,64           |
| 3        | dar. Beamte  | 43 149           | 45 964           | -6,1         | 26,95            |
| 4        | dar. Arbeitnehmer  | 415 156          | 373 719          | 11,1         | 259,29           |
| 5        | dav. Beiträge zu Versorgungskassen   | 53 187           | 50 189           | 6,0          | 33,22            |
| 6        | dar. Beamte  | 37 124           | 35 170           | 5,6          | 23,19            |
| 7        | dar. Arbeitnehmer  | 16 061           | 15 017           | 6,9          | 10,03            |
| 8        | dav. Beiträge zur gesetzlichen Sozialversicherung  | 81 411           | 75 134           | 8,4          | 50,84            |
| 9        | dav. Beihilfen, Unterstützungsleistungen für Beschäftigte  | 2 797            | 2 902            | -3,6         | 1,75             |
| 10       | Versorgungsauszahlungen  | -                | 9                | x            | -                |
| 11       | dav. Versorgungsbezüge   | -                | 9                | x            | -                |
| 12       | dav. Beiträge zur gesetzlichen Sozialversicherung  | -                | -                | x            | -                |
| 13       | dav. Beihilfen, Unterstützungsleistungen für Versorgungsempfänger                                      | -                | -                | x            | -                |
| 14       | Sach- und Dienstleistungen   | 267 495          | 250 097          | 7,0          | 167,06           |
| 15       | dar. Unterhaltung sowie Bewirtschaftung der Grundstücke, baulichen Anlagen und des sonstigen Vermögens | 153 722          | 142 227          | 8,1          | 96,01            |
| 16       | Transferauszahlungen, sonstige Auszahlungen aus lfd. Verwaltungstätigkeit                              | 2 208 660        | 1 961 895        | 12,6         | 1 379,42         |
| 17       | dar. Soziale Leistungen und aufgabenbezogene Leistungsbeteiligung                                      | 1 225 360        | 1 034 843        | 18,4         | 765,30           |
| 18       | dav. Leistungen der Grundsicherung für Arbeitsuchende (SGB II)   | 614 394          | 498 077          | 23,4         | 383,72           |
| 19       | dav. Leistungen der Sozialhilfe (SGB XII)  | 122 495          | 104 697          | 17,0         | 76,50            |
| 20       | dav. Leistungen der Kinder- und Jugendhilfe (SGB VIII)   | 333 696          | 278 284          | 19,9         | 208,41           |
| 20b      | dav. Eingliederungsleistungen für Menschen mit Behinderungen (SGB IX)                                  | -                | -                | x            | -                |
| 21       | dav. Sonstige Sozialleistungen   | 154 775          | 153 785          | 0,6          | 96,66            |
| 22       | dar. Zuschüsse für lfd. Zwecke an öff., private Untern. und übrige Bereiche                            | 336 990          | 322 070          | 4,6          | 210,47           |
| 23       | dar. Erstattungen für lfd. Zwecke an öff., private Untern. u. übrige Bereiche                          | 87 009           | 86 494           | 0,6          | 54,34            |
| 24       | Zinsen und sonstige Finanzauszahlungen   | 9 554            | 3 877            | 146,4        | 5,97             |
| 25       | dar. Zinsauszahlungen  | 9 365            | 3 558            | 163,2        | 5,85             |
| 26       | <b>Auszahlungen aus laufender Verwaltungstätigkeit</b>   | <b>3 088 462</b> | <b>2 770 190</b> | <b>11,5</b>  | <b>1 928,89</b>  |
| 27       | abzgl. Zahlungen von gleicher Ebene  | x                | x                | x            | x                |
| 28       | Bereinigte Auszahlungen aus lfd. Verwaltungstätigkeit  | x                | x                | x            | x                |
| 29       | Investitionstätigkeit  | 172 913          | 171 620          | 0,8          | 107,99           |
| 30       | dar. Zuweisungen und Zuschüsse für Investitionen   | 14 454           | 10 068           | 43,6         | 9,03             |
| 31       | dar. Erwerb von Grundstücken und Gebäuden  | 2 215            | 1 207            | 83,6         | 1,38             |
| 32       | dar. Erwerb von beweglichen Sachen des Anlagevermögens   | 47 104           | 32 072           | 46,9         | 29,42            |
| 33       | dar. Erwerb von Finanzanlagen  | 46               | 63               | -27,2        | 0,03             |
| 34       | dar. Baumaßnahmen  | 107 918          | 119 547          | -9,7         | 67,40            |
| 35       | <b>Auszahlungen (ohne Finanzierungstätigkeit)</b>  | <b>3 261 375</b> | <b>2 941 810</b> | <b>10,9</b>  | <b>2 036,89</b>  |
| 36       | abzgl. Zahlungen von gleicher Ebene  | x                | x                | x            | x                |
| 37       | Bereinigte Auszahlungen  | x                | x                | x            | x                |
| 38       | Saldo der bereinigten laufenden Ein- und Auszahlungen  | x                | x                | x            | x                |
| 39       | Saldo der bereinigten Ein- und Auszahlungen aus Investitionstätigkeit                                  | x                | x                | x            | x                |
| 40       | Finanzmittelüberschuss/-fehlbetrag (Saldo der bereinigten Ein- und Auszahlungen)                       | x                | x                | x            | x                |
|          | <b>Finanzierungstätigkeit</b>  |                  |                  |              |                  |
| 41       | Einzahlungen aus Finanzierungstätigkeit (Kontengruppe 69)  | 56 294           | 45 597           | 23,5         | 35,16            |
| 42       | dar. (abzgl.) Zahlungen von gleicher Ebene   | x                | x                | x            | x                |
| 43       | Auszahlungen aus Finanzierungstätigkeit (Kontengruppe 79)  | 63 652           | 49 510           | 28,6         | 39,75            |
| 44       | abzgl. Zahlungen von gleicher Ebene  | x                | x                | x            | x                |
| 45       | <b>Saldo der Finanzierungstätigkeit</b>  | <b>-7 358</b>    | <b>-3 913</b>    | <b>-88,0</b> | <b>-4,60</b>     |

## 2.2.4 Entwicklung Eckwerte kreisangehörige Gemeinden einschließlich Verbandsgemeinden

## 2.2.4.1 Entwicklung Eckwerte kreisangehörige Gemeinden einschließlich Verbandsgemeinden - Einzahlungen

| Lfd.<br>Nr. | Art der Einzahlung<br>- Bundessystematik -                               | 01.01. - 31.12.  |                  | Verän-<br>derung | Je Ein-<br>wohner/-in |
|-------------|--|------------------|------------------|------------------|-----------------------|
|             |  | 2023             | 2022             |                  | 2023                  |
|             |  | 1 000 EUR        |                  | um %             | EUR                   |
| 1           | Steuern und steuerähnliche Abgaben (ohne Kg. 605 "Ausgleichsleistungen") | 1 939 881        | 1 694 396        | 14,5             | 1 211,55              |
| 2           | dar. Realsteuern   | 1 252 984        | 1 068 537        | 17,3             | 782,55                |
| 3           | dav. Grundsteuern  | 201 796          | 202 163          | -0,2             | 126,03                |
| 4           | dav. Gewerbesteuer   | 1 051 188        | 866 374          | 21,3             | 656,52                |
| 5           | nachrichtlich: Gewerbesteuer netto (≙ abzgl. Gewerbesteuerumlage)        | 958 642          | 787 523          | 21,7             | 598,72                |
| 6           | dar. Gemeindeanteile Gemeinschaftssteuern                                | 666 993          | 607 185          | 9,9              | 416,57                |
| 7           | dav. Gemeindeanteil an der Einkommensteuer                               | 555 140          | 495 993          | 11,9             | 346,71                |
| 8           | dav. Gemeindeanteil an der Umsatzsteuer                                  | 111 854          | 111 192          | 0,6              | 69,86                 |
| 9           | dar. Sonstige Gemeindesteuern  | 18 105           | 17 112           | 5,8              | 11,31                 |
| 10          | Zuwendungen und allgemeine Umlagen (einschl. Kg. 605 "Ausgl.leistungen") | 1 035 042        | 1 001 289        | 3,4              | 646,43                |
| 11          | dar. Ausgleichsleistungen und Zuweisungen vom Land                       | 611 979          | 609 461          | 0,4              | 382,21                |
| 12          | dar. Schlüsselzuweisungen  | 413 196          | 415 731          | -0,6             | 258,06                |
| 13          | dar. Allgemeine Umlagen von Gemeinden                                    | 95 960           | 91 035           | 5,4              | 59,93                 |
| 14          | dar. Aufgabenbezogene Leistungsbeteiligungen und Zuweisungen vom Bund    | 4 975            | 3 875            | 28,4             | 3,11                  |
| 15          | Sonstige Transfereinzahlungen  | 1 922            | 1 111            | 73,1             | 1,20                  |
| 16          | dar. Ersatz von sozialen Leistungen außerhalb von Einrichtungen          | -                | -                | x                | -                     |
| 17          | dar. Ersatz von sozialen Leistungen in Einrichtungen                     | -                | -                | x                | -                     |
| 18          | Öffentlich-rechtliche Leistungsentgelte                                  | 195 472          | 191 388          | 2,1              | 122,08                |
| 19          | Privatrechtliche Leistungsentgelte, Kostenerstattungen und Kostenumlagen | 224 479          | 198 898          | 12,9             | 140,20                |
| 20          | dav. Mieten und Pachten  | 75 667           | 69 112           | 9,5              | 47,26                 |
| 21          | dav. Verkauf von Vorräten  | 5 397            | 6 483            | -16,8            | 3,37                  |
| 22          | dav. Sonstige privatrechtliche Leistungsentgelte                         | 20 545           | 14 248           | 44,2             | 12,83                 |
| 23          | dav. Kostenerst., Kostenumlagen (einschl. Erst. sozialer Leistungen)     | 122 870          | 109 055          | 12,7             | 76,74                 |
| 24          | dar. Kostenerstattungen vom Land   | 5 081            | 13 976           | -63,6            | 3,17                  |
| 25          | Sonstige Einzahlungen aus laufender Verwaltungstätigkeit                 | 87 556           | 84 228           | 4,0              | 54,68                 |
| 26          | Zinsen und sonstige Finanzeinzahlungen                                   | 45 973           | 42 128           | 9,1              | 28,71                 |
| 27          | dar. Zinseinzahlungen  | 6 984            | 900              | 675,8            | 4,36                  |
| 28          | <b>Einzahlungen aus laufender Verwaltungstätigkeit</b>                   | <b>3 530 325</b> | <b>3 213 438</b> | 9,9              | 2 204,86              |
| 29          | dar. (abzgl.) Zahlungen von gleicher Ebene                               | 95 960           | 91 035           | 5,4              | 59,93                 |
| 30          | Bereinigte Einzahlungen aus lfd. Verwaltungstätigkeit                    | 3 434 366        | 3 122 402        | 10,0             | 2 144,93              |
| 31          | Investitionstätigkeit  | 456 527          | 454 480          | 0,5              | 285,12                |
| 32          | dar. Investitionszuwendungen   | 378 670          | 371 863          | 1,8              | 236,50                |
| 33          | dar. Investitionszuwendungen vom Land                                    | 324 774          | 317 036          | 2,4              | 202,84                |
| 34          | dar. Veräußerung von Grundstücken und Gebäuden                           | 43 518           | 44 568           | -2,4             | 27,18                 |
| 35          | dar. Veräußerung von beweglichen Vermögensgegenständen                   | 2 754            | 2 040            | 35,0             | 1,72                  |
| 36          | dar. Veräußerung von Finanzanlagen                                       | 4 685            | 2 520            | 85,9             | 2,93                  |
| 37          | <b>Einzahlungen (ohne Finanzierungstätigkeit)</b>                        | <b>3 986 853</b> | <b>3 667 917</b> | 8,7              | 2 489,98              |
| 38          | dar. (abzgl.) Zahlungen von gleicher Ebene                               | 95 960           | 91 035           | 5,4              | 59,93                 |
| 39          | Bereinigte Einzahlungen  | 3 890 893        | 3 576 882        | 8,8              | 2 430,05              |

## 2.2.4.2 Entwicklung Eckwerte kreisangehörige Gemeinden einschließlich Verbandsgemeinden - Auszahlungen und Finanzierungstätigkeit

| Lfd. Nr. | Art der Auszahlung<br>- Bundessystematik -   | 01.01. - 31.12.  |                  | Veränderung | Je Einwohner/-in |
|----------|--|------------------|------------------|-------------|------------------|
|          |  | 2023             | 2022             |             | 2023             |
|          |  | 1 000 EUR        |                  | um %        | EUR              |
| 1        | Personalauszahlungen   | 1 160 391        | 1 086 934        | 6,8         | 724,72           |
| 2        | dav. Dienstbezüge  | 915 107          | 849 652          | 7,7         | 571,53           |
| 3        | dar. Beamte  | 41 969           | 45 110           | -7,0        | 26,21            |
| 4        | dar. Arbeitnehmer  | 866 511          | 798 274          | 8,5         | 541,18           |
| 5        | dav. Beiträge zu Versorgungskassen   | 74 189           | 72 274           | 2,6         | 46,33            |
| 6        | dar. Beamte  | 41 387           | 40 419           | 2,4         | 25,85            |
| 7        | dar. Arbeitnehmer  | 32 715           | 31 766           | 3,0         | 20,43            |
| 8        | dav. Beiträge zur gesetzlichen Sozialversicherung  | 167 878          | 161 818          | 3,7         | 104,85           |
| 9        | dav. Beihilfen, Unterstützungsleistungen für Beschäftigte  | 3 218            | 3 190            | 0,9         | 2,01             |
| 10       | Versorgungsauszahlungen  | 177              | 194              | -8,6        | 0,11             |
| 11       | dav. Versorgungsbezüge   | 173              | 189              | -8,6        | 0,11             |
| 12       | dav. Beiträge zur gesetzlichen Sozialversicherung  | 1                | 2                | -23,8       | 0,00             |
| 13       | dav. Beihilfen, Unterstützungsleistungen für Versorgungsempfänger                                      | 3                | 3                | -3,7        | 0,00             |
| 14       | Sach- und Dienstleistungen   | 570 735          | 530 538          | 7,6         | 356,45           |
| 15       | dar. Unterhaltung sowie Bewirtschaftung der Grundstücke, baulichen Anlagen und des sonstigen Vermögens | 378 705          | 353 604          | 7,1         | 236,52           |
| 16       | Transferauszahlungen, sonstige Auszahlungen aus lfd. Verwaltungstätigkeit                              | 1 404 215        | 1 338 136        | 4,9         | 877,00           |
| 17       | dar. Soziale Leistungen und aufgabenbezogene Leistungsbeteiligung                                      | 106              | 86               | 24,1        | 0,07             |
| 18       | dav. Leistungen der Grundsicherung für Arbeitsuchende (SGB II)   | 106              | 86               | 24,1        | 0,07             |
| 19       | dav. Leistungen der Sozialhilfe (SGB XII)  | -                | -                | x           | -                |
| 20       | dav. Leistungen der Kinder- und Jugendhilfe (SGB VIII)   | -                | -                | x           | -                |
| 20b      | dav. Eingliederungsleistungen für Menschen mit Behinderungen (SGB IX)                                  | -                | -                | x           | -                |
| 21       | dav. Sonstige Sozialleistungen   | -                | -                | x           | -                |
| 22       | dar. Zuschüsse für lfd. Zwecke an öff., private Untern. und übrige Bereiche                            | 177 055          | 155 371          | 14,0        | 110,58           |
| 23       | dar. Erstattungen für lfd. Zwecke an öff., private Untern. u. übrige Bereiche                          | 112 576          | 98 460           | 14,3        | 70,31            |
| 24       | Zinsen und sonstige Finanzauszahlungen   | 22 994           | 16 373           | 40,4        | 14,36            |
| 25       | dar. Zinsauszahlungen  | 18 302           | 9 768            | 87,4        | 11,43            |
| 26       | <b>Auszahlungen aus laufender Verwaltungstätigkeit</b>   | <b>3 158 512</b> | <b>2 972 175</b> | 6,3         | 1 972,64         |
| 27       | abzgl. Zahlungen von gleicher Ebene  | 95 960           | 91 035           | 5,4         | 59,93            |
| 28       | Bereinigte Auszahlungen aus lfd. Verwaltungstätigkeit  | 3 062 552        | 2 881 140        | 6,3         | 1 912,71         |
| 29       | Investitionstätigkeit  | 554 821          | 570 413          | -2,7        | 346,51           |
| 30       | dar. Zuweisungen und Zuschüsse für Investitionen   | 18 843           | 26 598           | -29,2       | 11,77            |
| 31       | dar. Erwerb von Grundstücken und Gebäuden  | 35 738           | 11 289           | 216,6       | 22,32            |
| 32       | dar. Erwerb von beweglichen Sachen des Anlagevermögens   | 91 953           | 95 016           | -3,2        | 57,43            |
| 33       | dar. Erwerb von Finanzanlagen  | 719              | 2 782            | -74,2       | 0,45             |
| 34       | dar. Baumaßnahmen  | 402 241          | 426 797          | -5,8        | 251,22           |
| 35       | <b>Auszahlungen (ohne Finanzierungstätigkeit)</b>  | <b>3 713 333</b> | <b>3 542 588</b> | 4,8         | 2 319,16         |
| 36       | abzgl. Zahlungen von gleicher Ebene  | 95 960           | 91 035           | 5,4         | 59,93            |
| 37       | Bereinigte Auszahlungen  | 3 617 374        | 3 451 553        | 4,8         | 2 259,23         |
| 38       | Saldo der bereinigten laufenden Ein- und Auszahlungen  | 371 814          | 241 263          | 54,1        | 232,22           |
| 39       | Saldo der bereinigten Ein- und Auszahlungen aus Investitionstätigkeit                                  | -98 294          | -115 933         | 15,2        | -61,4            |
| 40       | Finanzmittelüberschuss/-fehlbetrag (Saldo der bereinigten Ein- und Auszahlungen)                       | 273 519          | 125 330          | 118,2       | 170,83           |
|          | <b>Finanzierungstätigkeit</b>  |                  |                  |             |                  |
| 41       | Einzahlungen aus Finanzierungstätigkeit (Kontengruppe 69)  | 97 971           | 112 880          | -13,2       | 61,19            |
| 42       | dar. (abzgl.) Zahlungen von gleicher Ebene   | x                | x                | x           | x                |
| 43       | Auszahlungen aus Finanzierungstätigkeit (Kontengruppe 79)  | 86 838           | 92 729           | -6,4        | 54,23            |
| 44       | abzgl. Zahlungen von gleicher Ebene  | x                | x                | x           | x                |
| 45       | <b>Saldo der Finanzierungstätigkeit</b>  | <b>11 132</b>    | <b>20 151</b>    | -44,8       | 6,95             |

## 2.3 Zuordnungsschlüssel

## 2.3.1 Zuordnungsschlüssel Einzahlungen Tabellen 2.1 und 2.2

| Lfd. Nr. | Art der Einzahlung<br>- Bundessystematik -                               | Kontengruppe/Konto<br>Berechnung   |
|----------|--|--|
| 1        | Steuern und steuerähnliche Abgaben (ohne Kg. 605 "Ausgleichsleistungen") | 60 ./ 605  |
| 2        | dar. Realsteuern   | 601  |
| 3        | dav. Grundsteuern  | 6011, 6012   |
| 4        | dav. Gewerbesteuer   | 6013   |
| 5        | nachrichtlich: Gewerbesteuer netto ( $\cong$ abzgl. Gewerbesteuerumlage) | 6013 ./ 7341   |
| 6        | dar. Gemeindeanteile Gemeinschaftssteuern                                | 602  |
| 7        | dav. Gemeindeanteil an der Einkommensteuer                               | 6021   |
| 8        | dav. Gemeindeanteil an der Umsatzsteuer                                  | 6022   |
| 9        | dar. Sonstige Gemeindesteuern  | 603  |
| 10       | Zuwendungen und allgemeine Umlagen (einschl. Kg. 605 "Ausgl.leistungen") | 61, 605  |
| 11       | dar. Ausgleichsleistungen und Zuweisungen vom Land                       | 6111, 6121, 6131, 6141, 605, L191  |
| 12       | dar. Schlüsselzuweisungen  | 6111   |
| 13       | dar. Allgemeine Umlagen von Gemeinden                                    | 6182   |
| 14       | dar. Aufgabenbezogene Leistungsbeteiligungen und Zuweisungen vom Bund    | 6140, L192, L193   |
| 15       | Sonstige Transfereinzahlungen  | 62   |
| 16       | dar. Ersatz von sozialen Leistungen außerhalb von Einrichtungen          | 621  |
| 17       | dar. Ersatz von sozialen Leistungen in Einrichtungen                     | 622  |
| 18       | Öffentlich-rechtliche Leistungsentgelte                                  | 63   |
| 19       | Privatrechtliche Leistungsentgelte, Kostenerstattungen und Kostenumlagen | 64   |
| 20       | dav. Mieten und Pachten  | 6411   |
| 21       | dav. Verkauf von Vorräten  | 6421, 6422   |
| 22       | dav. Sonstige privatrechtliche Leistungsentgelte                         | 6461   |
| 23       | dav. Kostenerst., Kostenumlagen (einschl. Erst. sozialer Leistungen)     | 648  |
| 24       | dar. Kostenerstattungen vom Land   | 6481   |
| 25       | Sonstige Einzahlungen aus laufender Verwaltungstätigkeit                 | 65   |
| 26       | Zinsen und sonstige Finanzeinzahlungen                                   | 66   |
| 27       | dar. Zinseinzahlungen  | 661  |
| 28       | <b>Einzahlungen aus laufender Verwaltungstätigkeit</b>                   | $\Sigma$ 1 + 10 + 15 + 18 + 19 + 25 + 26   |
| 29       | dar. (abzgl.) Zahlungen von gleicher Ebene                               | [gB] 6132, 6142, 6182, 6232, 6482, 6612<br>[kB] 6182                             |
| 30       | Bereinigte Einzahlungen aus lfd. Verwaltungstätigkeit                    | Differenz 28 ./ 29   |
| 31       | Investitionstätigkeit  | 68, <u>695</u>   |
| 32       | dar. Investitionszuwendungen   | 681  |
| 33       | dar. Investitionszuwendungen vom Land                                    | 6811   |
| 34       | dar. Veräußerung von Grundstücken und Gebäuden                           | 6821   |
| 35       | dar. Veräußerung von beweglichen Vermögensgegenständen                   | 683  |
| 36       | dar. Veräußerung von Finanzanlagen                                       | 684  |
| 37       | <b>Einzahlungen (ohne Finanzierungstätigkeit)</b>                        | 60, 61, 62, 63, 64, 65, 66, 68, <u>695</u>                                       |
| 38       | dar. (abzgl.) Zahlungen von gleicher Ebene                               | [gB] 6132, 6142, 6182, 6232, 6482, 6612, 6812, 6862,<br><u>6952</u><br>[kB] 6182 |
| 39       | Bereinigte Einzahlungen  | Differenz 37 ./ 38   |

Abweichungen zwischen Kontonummern Bund und Land Sachsen-Anhalt: L191 = 6191; L192 = 6192; L193 = 6193

Spezifika für Sachsen-Anhalt sind doppelt unterstrichen und kursiv dargestellt

## 2.3.2 Zuordnungsschlüssel Auszahlungen und Finanzierungstätigkeit Tabellen 2.1 und 2.2

| Lfd. Nr. | Art der Auszahlung<br>- Bundessystematik -   | Kontengruppe/Konto<br>Berechnung  |
|----------|--|---|
| 1        | Personalauszahlungen   | 70  |
| 2        | dav. Dienstbezüge  | 701   |
| 3        | dar. Beamte  | 7011  |
| 4        | dar. Arbeitnehmer  | 7012  |
| 5        | dav. Beiträge zu Versorgungskassen   | 702   |
| 6        | dar. Beamte  | 7021  |
| 7        | dar. Arbeitnehmer  | 7022  |
| 8        | dav. Beiträge zur gesetzlichen Sozialversicherung  | 703   |
| 9        | dav. Beihilfen, Unterstützungsleistungen für Beschäftigte  | 7041  |
| 10       | Versorgungsauszahlungen  | 71  |
| 11       | dav. Versorgungsbezüge   | 711   |
| 12       | dav. Beiträge zur gesetzlichen Sozialversicherung  | 713   |
| 13       | dav. Beihilfen, Unterstützungsleistungen für Versorgungsempfänger                                      | 7141  |
| 14       | Sach- und Dienstleistungen   | 72  |
| 15       | dar. Unterhaltung sowie Bewirtschaftung der Grundstücke, baulichen Anlagen und des sonstigen Vermögens | 7211, 7221, 7241, 7252, 7255  |
| 16       | Transferauszahlungen, sonstige Auszahlungen aus lfd. Verwaltungstätigkeit                              | 73, 74  |
| 17       | dar. Soziale Leistungen und aufgabenbezogene Leistungsbeteiligung                                      | 733, 746  |
| 18       | dav. Leistungen der Grundsicherung für Arbeitsuchende (SGB II)   | L691, L692, L693, L694, L695, L696, L782, L783, L784, L785, L786, L787, <u>7338</u> |
| 19       | dav. Leistungen der Sozialhilfe (SGB XII)  | L73, L74  |
| 20       | dav. Leistungen der Kinder- und Jugendhilfe (SGB VIII)   | L76, L77  |
| 20b      | dav. Eingliederungsleistungen für Menschen mit Behinderungen (SGB IX)                                  | L789  |
| 21       | dav. Sonstige Sozialleistungen   | L75, L781, L788, L791, L792   |
| 22       | dar. Zuschüsse für lfd. Zwecke an öff., private Untern. und übrige Bereiche                            | 7315, 7316, 7317, 7318  |
| 23       | dar. Erstattungen für lfd. Zwecke an öff., private Untern. u. übrige Bereiche                          | 7455, 7456, 7457, 7458  |
| 24       | Zinsen und sonstige Finanzauszahlungen   | 75, <u>7835</u>   |
| 25       | dar. Zinsauszahlungen  | 751   |
| 26       | <b>Auszahlungen aus laufender Verwaltungstätigkeit</b>   | $\Sigma 1 + 10 + 14 + 16 + 24$  |
| 27       | abzgl. Zahlungen von gleicher Ebene  | [gB] 6132, 6142, 6182, 6232, 6482, 6612<br>[kB] 6182                                |
| 28       | Bereinigte Auszahlungen aus lfd. Verwaltungstätigkeit  | Differenz 26 ./ 27  |
| 29       | Investitionstätigkeit  | 78, <u>795 ./ 7835</u>  |
| 30       | dar. Zuweisungen und Zuschüsse für Investitionen   | 781, <u>7891</u>  |
| 31       | dar. Erwerb von Grundstücken und Gebäuden  | 7821  |
| 32       | dar. Erwerb von beweglichen Sachen des Anlagevermögens   | 783 <u>./ 7835</u>  |
| 33       | dar. Erwerb von Finanzanlagen  | 784   |
| 34       | dar. Baumaßnahmen  | 785   |
| 35       | <b>Auszahlungen (ohne Finanzierungstätigkeit)</b>  | 70, 71, 72, 73, 74, 75, 78, <u>795</u>  |
| 36       | abzgl. Zahlungen von gleicher Ebene  | [gB] 6132, 6142, 6182, 6232, 6482, 6612, 6812, 6862, <u>6952</u><br>[kB] 6182       |
| 37       | Bereinigte Auszahlungen  | Differenz 35 ./ 36  |
| 38       | Saldo der bereinigten laufenden Ein- und Auszahlungen  | Differenz Einzahlung 30 ./ Auszahlung 28  |
| 39       | Saldo der bereinigten Ein- und Auszahlungen aus Investitionstätigkeit                                  | Differenz Einzahlung 31 ./ Auszahlung 29  |
| 40       | Finanzmittelüberschuss/-fehlbetrag (Saldo der bereinigten Ein- und Auszahlungen)                       | Differenz Einzahlung 39 ./ Auszahlung 37  |
|          | <b>Finanzierungstätigkeit</b>  |   |
| 41       | Einzahlungen aus Finanzierungstätigkeit (Kontengruppe 69)  | 691, 692, 694, 695 <u>./ 695</u>  |
| 42       | dar. (abzgl.) Zahlungen von gleicher Ebene   | 6922, 6952 <u>./ 6952</u>   |
| 43       | Auszahlungen aus Finanzierungstätigkeit (Kontengruppe 79)  | 791, 792, 794, 795 <u>./ 795</u>  |
| 44       | abzgl. Zahlungen von gleicher Ebene  | 6922, 6952 <u>./ 6952</u>   |
| 45       | <b>Saldo der Finanzierungstätigkeit</b>  | Differenz 41 ./ 43  |

Abweichungen zwischen Kontonummern Bund und Land Sachsen-Anhalt: L691 = 7461; L692 = 7462; L693 = 7463; L694 = 7464; L695 = 7465; L696 = 7466; L73 = 7331/311; L74 = 7332/311; L75 = 7339,321; L76 = 7331/361+7331/362+7331/363; L77 = 7332/361+7332/362+7332/363; L781 = 7339/345; L782 = 7339/312; L783 = 7333; L784 = 7334; L785 = 7335; L786 = 7336; L787 = 7337; L788 = 7339/341+7339/343+7339/344+7339/346+7339/351; L789 = 7339/314; L791 = 7331/313; L792 = 7332/313  
Spezifika für Sachsen-Anhalt sind doppelt unterstrichen und kursiv dargestellt

3. Unterschiede Zuordnung  
 3.1 Unterschiede Zuordnung Landessystematik zur Bundessystematik  
 3.1.1 Zuordnung

| Lfd. Nr. | Bezeichnung<br>- Landessystematik -   | Lfd. Nr.<br>Bundessystematik            | Unterschiede Zuordnung<br>Bundessystematik zur<br>Landessystematik<br>nach Landessystematik |
|----------|---|---|---|
| LD01     | Steuern und steuerähnliche Abgaben (ohne Kg. 605 "Ausgl.leistungen")          | EZ1                                     |   |
| LD01a    | dar. Gewerbesteuer  | EZ4                                     |   |
| LD01b    | nachrichtlich: Gewerbesteuer netto ( $\triangleq$ abzgl. Gewerbesteuerumlage) | EZ5                                     |   |
| LD02     | Zuwendungen u. allgemeine Umlagen (einschl. Kg. 605 "Ausgl.leistungen")       | EZ10                                    |   |
| LD02a    | dar. FAG-Leistungen   | -                                       |   |
| LD02b    | dav. Schlüsselzuweisungen und besondere Ergänzungszuweisungen                 | EZ12                                    |   |
| LD02c    | nachrichtlich: negative Schlüsselzuweisungen                                  | -                                       |   |
| LD02d    | dar. Kreis-, Verbandsgemeindeumlage   | EZ13                                    |   |
| LD03     | Sonstige Transfereinzahlungen   | EZ15                                    |   |
| LD04     | Weitere Einzahlungen  | EZ18 + EZ19 + EZ25                      |   |
| LD05     | Zinsen und ähnliche Einzahlungen  | EZ26                                    |   |
| LD06     | <b>Einzahlungen laufende Rechnung</b>   | EZ28                                    |   |
| LD06a    | dar. Einzahlungen vom Land  | -                                       |   |
| LD06b    | dar. (abzgl.) Einzahlungen von gleicher Ebene                                 | EZ29                                    |   |
| LD07     | Bereinigte Einzahlungen laufende Rechnung                                     | EZ30                                    |   |
| LD08     | Einzahlungen aus Investitionstätigkeit  | EZ31                                    | ./. 695   |
| LD08a    | dar. Einzahlungen aus Zuwendungen für Inv. und Inv.förd.maßn.                 | EZ32                                    |   |
| LD08b    | dar. Einzahlungen aus Beiträgen und ähnlichen Entgelten                       | -                                       |   |
| LD09     | Einzahlungen aus Finanzierungstätigkeit                                       | AZ41                                    | + 695   |
| LD10     | <b>Einzahlungen Kapitalrechnung</b>   | EZ31 + AZ41                             |   |
| LD10a    | dar. Einzahlungen vom Land  | -                                       |   |
| LD10b    | dar. (abzgl.) Einzahlungen von gleicher Ebene                                 | EZ38 ./. EZ29                           |   |
| LD11     | Bereinigte Einzahlungen Kapitalrechnung                                       | EZ31 + AZ41 ./. EZ38 + EZ29             |   |
| LD12     | Personal- und Versorgungsauszahlungen   | AZ1 + AZ10                              | + 7411  |
| LD13     | Auszahlungen für Sach- und Dienstleistungen                                   | AZ14                                    |   |
| LD14     | Transferauszahlungen, sonst. Ausz. für lfd. Verw.tätigk.                      | AZ16 ./. AZ17                           | ./. 734 ./. 735 ./. 737 ./.<br>7411   |
| LD15     | Soziale Leistungen und aufgabenbezogene Leistungsbeteiligung                  | AZ17                                    |   |
| LD16     | Zinsen und ähnliche Auszahlungen  | AZ24                                    | ./. 7835  |
| LD17     | Allgemeine Zuweisungen, Allgemeine Umlagen, Steuerbeteiligungen               | -                                       |   |
| LD17a    | nachrichtlich: Gewerbesteuerumlage  | -                                       |   |
| LD18     | <b>Auszahlungen laufende Rechnung</b>   | AZ26                                    | ./. 7835  |
| LD18a    | dar. Auszahlungen an das Land   | -                                       |   |
| LD18b    | (abzgl.) Einzahlungen von gleicher Ebene (= LD06b)                            | AZ27                                    |   |
| LD19     | Bereinigte Auszahlungen laufende Rechnung                                     | AZ28                                    |   |
| LD20     | Auszahlungen für Investitionstätigkeit  | AZ29                                    | ./. 795 + 7835  |
| LD20a    | dar. Sachinvestitionen  | -                                       |   |
| LD21     | Auszahlungen aus Finanzierungstätigkeit                                       | AZ43                                    | + 795   |
| LD22     | <b>Auszahlungen Kapitalrechnung</b>   | AZ35 ./. AZ26 + AZ43                    | + 7835  |
| LD22a    | dar. Auszahlungen an das Land   | -                                       |   |
| LD22b    | (abzgl.) Einzahlungen von gleicher Ebene (= LD10b)                            | AZ36 ./. AZ27                           |   |
| LD23     | Bereinigte Auszahlungen Kapitalrechnung                                       | AZ37 ./. AZ28 + AZ43                    | + 7835  |
| LD24     | <b>Saldo laufende Rechnung</b>  | EZ28 ./. AZ26                           | + 7835  |
| LD24a    | dar. Nettotransfer vom Land   | -                                       |   |
| LD25     | Saldo Investitionstätigkeit   | EZ31 ./. AZ29                           | ./. 695 + 795 ./. 7835  |
| LD26     | Saldo Finanzrechnung ohne Finanzierungstätigkeit                              | EZ28 ./. AZ26 + EZ31 ./. AZ29           | ./. 695 + 795   |
| LD26a    | Saldo investive Finanzierungstätigkeit  | AZ45                                    | + 695 ./. 795   |
| LD27     | <b>Saldo Kapitalrechnung</b>  | EZ31 + AZ41 ./. AZ35 + AZ26<br>./. AZ43 | + 7835  |
| LD27a    | dar. Nettotransfer vom Land   | -                                       |   |
| LD28     | <b>Saldo Finanzrechnung insgesamt</b>   | EZ39 + AZ41 ./. AZ37 ./. AZ43           |   |



## 3.1.2 Erläuterungen

| Lfd. Nr. | Erläuterung<br>- Bundessystematik -  | Erläuterung<br>Unterschiede Zuordnung Bundessystematik zur<br>Landessystematik nach Landessystematik  |
|----------|--|---|
| LD01     | EZ1 = Steuern und steuerähnliche Abgaben   |   |
| LD01a    | EZ4 = Gewerbesteuer  |   |
| LD01b    | EZ5 = nachrichtlich: Gewerbesteuer netto ( $\triangleq$ abzgl. Gewerbesteuerumlage)  |   |
| LD02     | EZ10 = Zuwendungen und allgemeine Umlagen  |   |
| LD02a    | -  |   |
| LD02b    | EZ12 = Schlüsselzuweisungen  |   |
| LD02c    | -  |   |
| LD02d    | EZ13 = Allgemeine Umlagen von Gemeinden  |   |
| LD03     | EZ15 = Sonstige Transfereinzahlungen   |   |
| LD04     | EZ18 = Öffentlich-rechtliche Leistungsentgelte;<br>EZ19 = Privatrechtliche Leistungsentgelte, Kostenerst. und -umlagen;<br>EZ25 = Sonstige Einzahlungen aus laufender Verwaltungstätigkeit |   |
| LD05     | EZ26 = Zinsen und sonstige Finanzeinzahlungen  |   |
| LD06     | EZ28 = Einzahlungen aus laufender Verwaltungstätigkeit   |   |
| LD06a    | -  |   |
| LD06b    | EZ29 = abzgl. Zahlungen von gleicher Ebene   |   |
| LD07     | EZ30 = Bereinigte Einzahlungen aus lfd. Verwaltungstätigkeit   |   |
| LD08     | EZ31 = Investitionstätigkeit   | 695 = Rückflüsse von Ausleihungen   |
| LD08a    | EZ32 = Investitionszuwendungen   |   |
| LD08b    | -  |   |
| LD09     | AZ41 = Einzahlungen aus Finanzierungstätigkeit (Kontengruppe 69)   | 695 = Rückflüsse von Ausleihungen   |
| LD10     | EZ31 = Investitionstätigkeit;<br>AZ41 = Einzahlungen aus Finanzierungstätigkeit (Kontengruppe 69)  |   |
| LD10a    | -  |   |
| LD10b    | EZ38 und EZ29 = abzgl. Zahlungen von gleicher Ebene  |   |
| LD11     | EZ31 = Investitionstätigkeit;<br>AZ41 = Einzahlungen aus Finanzierungstätigkeit (Kontengruppe 69)<br>EZ38 und EZ29 = abzgl. Zahlungen von gleicher Ebene                                   |   |
| LD12     | AZ1 = Personalauszahlungen; AZ10 = Versorgungsauszahlungen   | 7411 = Sonstige Personal- und Versorgungsauszahlungen   |
| LD13     | AZ14 = Sach- und Dienstleistungen  |   |
| LD14     | AZ16 = Transferauszahlungen, sonstige Ausz. aus lfd. Verw.tätig.;<br>AZ17 = Soziale Leistungen und aufgabenbezogene Leistungsbeteiligung   | 734 = Steuerbeteiligungen; 735 = Allg. Zuw.;<br>737 = Allg. Umlagen;<br>7411 = Sonstige Personal- und Versorgungsauszahlungen                 |
| LD15     | AZ17 = Soziale Leistungen und aufgabenbezogene Leistungsbeteiligung  |   |
| LD16     | AZ24 = Zinsen und sonstige Finanzauszahlungen  | 7835 = Auszahlungen für die Ablösung von Dauerlasten  |
| LD17     | -  |   |
| LD17a    | -  |   |
| LD18     | AZ26 = Auszahlungen aus laufender Verwaltungstätigkeit   | 7835 = Auszahlungen für die Ablösung von Dauerlasten  |
| LD18a    | -  |   |
| LD18b    | AZ27 = abzgl. Zahlungen von gleicher Ebene   |   |
| LD19     | AZ28 = Bereinigte Auszahlungen aus lfd. Verwaltungstätigkeit   |   |
| LD20     | AZ29 = Investitionstätigkeit   | 795 = Gewährung von Ausleihungen;<br>7835 = Auszahlungen für die Ablösung von Dauerlasten   |
| LD20a    | -  |   |
| LD21     | AZ43 = Auszahlungen aus Finanzierungstätigkeit (Kontengruppe 79)   | 795 = Gewährung von Ausleihungen  |
| LD22     | AZ35 = Auszahlungen; AZ26 = Ausz. aus lfd. Verw.tätig.;<br>AZ43 = Auszahlungen aus Finanzierungstätigkeit (Kontengruppe 79)  | 7835 = Auszahlungen für die Ablösung von Dauerlasten  |
| LD22a    | -  |   |
| LD22b    | AZ36 und AZ27 = abzgl. Zahlungen von gleicher Ebene  |   |
| LD23     | AZ37 = Bereinigte Ausz.; AZ28 = Bereinigte Ausz. aus lfd. Verw.tätig.;<br>AZ43 = Auszahlungen aus Finanzierungstätigkeit (Kontengruppe 79)   | 7835 = Auszahlungen für die Ablösung von Dauerlasten  |
| LD24     | EZ28 = Einz.-/und AZ26 = Ausz. aus laufender Verwaltungstätigkeit  | 7835 = Auszahlungen für die Ablösung von Dauerlasten  |
| LD24a    | -  |   |
| LD25     | EZ31 = Investitionstätigkeit; AZ29 = Investitionstätigkeit   | 695 = Rückflüsse v. Ausleihungen;<br>795 = Gewährung v. Ausleihungen;<br>7835 = Ausz. für die Ablösung v. Dauerlasten                         |
| LD26     | EZ28 = Einz.-/und AZ26 = Ausz. aus laufender Verwaltungstätigkeit  | 695 = Rückflüsse v. Ausleihungen;   |
| LD26a    | EZ31 = Investitionstätigkeit; AZ29 = Investitionstätigkeit<br>AZ45 = Saldo der Finanzierungstätigkeit  | 695 = Rückflüsse v. Ausleihungen;<br>795 = Gewährung v. Ausleihungen;<br>695 = Rückflüsse v. Ausleihungen;<br>795 = Gewährung v. Ausleihungen |
| LD27     | EZ31 = Investitionstätigkeit; AZ41 = Einz. aus Finanzierungstätigkeit;<br>AZ35 = Auszahlungen; AZ26 = Ausz. aus lfd. Verw.tätig.;<br>AZ43 = Ausz. aus Finanzierungstätigkeit               | 7835 = Auszahlungen für die Ablösung von Dauerlasten  |
| LD27a    | -  |   |
| LD28     | EZ39 = Bereinigte Einzahlungen; AZ41 = Einz. aus Finanzierungstätigkeit;<br>AZ37 = Bereinigte Ausz.; AZ43 = Ausz. aus Finanzierungstätigkeit   |   |

3.2 Unterschiede Zuordnung Bundessystematik zur Landessystematik  
 3.2.1 Zuordnung - Einzahlungen

| Lfd. Nr. | Art der Einzahlung<br>- Bundessystematik -                               | Lfd. Nr.<br>Landessystematik | Unterschiede Zuordnung<br>Landessystematik zur<br>Bundessystematik |
|----------|--|------------------------------|--|
| 1        | Steuern und steuerähnliche Abgaben (ohne Kg. 605 "Ausgl.leistungen")     | LD01                         |  |
| 2        | dar. Realsteuern   | -                            |  |
| 3        | dav. Grundsteuern  | -                            |  |
| 4        | dav. Gewerbesteuer   | LD01a                        |  |
| 5        | nachrichtlich: Gewerbesteuer netto ( $\cong$ abzgl. Gewerbesteuerumlage) | LD01b                        |  |
| 6        | dar. Gemeindeanteile Gemeinschaftsteuern                                 | -                            |  |
| 7        | dav. Gemeindeanteil an der Einkommensteuer                               | -                            |  |
| 8        | dav. Gemeindeanteil an der Umsatzsteuer                                  | -                            |  |
| 9        | dar. Sonstige Gemeindesteuern  | -                            |  |
| 10       | Zuwendungen u. allgemeine Umlagen (einschl. Kg. 605 "Ausgl.leistungen")  | LD02                         |  |
| 11       | dar. Ausgleichsleistungen und Zuweisungen vom Land                       | -                            |  |
| 12       | dar. Schlüsselzuweisungen  | LD02b                        |  |
| 13       | dar. Allgemeine Umlagen von Gemeinden                                    | LD02d                        |  |
| 14       | dar. Aufgabenbezogene Leistungsbeteiligungen u. Zuweisungen vom Bund     | -                            |  |
| 15       | Sonstige Transfereinzahlungen  | LD03                         |  |
| 16       | dar. Ersatz von sozialen Leistungen außerhalb von Einrichtungen          | -                            |  |
| 17       | dar. Ersatz von sozialen Leistungen in Einrichtungen                     | -                            |  |
| 18       | Öffentlich-rechtliche Leistungsentgelte                                  | LD04 Teil 1                  |  |
| 19       | Privatrechtliche Leistungsentgelte, Kostenerst. und Kostenumlagen        | LD04 Teil 2                  |  |
| 20       | dav. Mieten und Pachten  | -                            |  |
| 21       | dav. Verkauf von Vorräten  | -                            |  |
| 22       | dav. Sonstige privatrechtliche Leistungsentgelte                         | -                            |  |
| 23       | dav. Kostenerst., Kostenumlagen (einschl. Erst. sozialer Leistungen)     | -                            |  |
| 24       | dar. Kostenerstattungen vom Land   | -                            |  |
| 25       | Sonstige Einzahlungen aus laufender Verwaltungstätigkeit                 | LD04 Teil 3                  |  |
| 26       | Zinsen und sonstige Finanzeinzahlungen                                   | LD05                         |  |
| 27       | dar. Zinseinzahlungen  | -                            |  |
| 28       | <b>Einzahlungen aus laufender Verwaltungstätigkeit</b>                   | LD06                         |  |
| 29       | dar. (abzgl.) Zahlungen von gleicher Ebene                               | LD06b                        |  |
| 30       | Bereinigte Einzahlungen aus lfd. Verwaltungstätigkeit                    | LD07                         |  |
| 31       | Investitionstätigkeit  | LD08                         | + 695  |
| 32       | dar. Investitionszuwendungen   | LD08a                        |  |
| 33       | dar. Investitionszuwendungen vom Land                                    | -                            |  |
| 34       | dar. Veräußerung von Grundstücken und Gebäuden                           | -                            |  |
| 35       | dar. Veräußerung von beweglichen Vermögensgegenständen                   | -                            |  |
| 36       | dar. Veräußerung von Finanzanlagen                                       | -                            |  |
| 37       | <b>Einzahlungen (ohne Finanzierungstätigkeit)</b>                        | LD06 + LD10 ./ LD09          | + 695  |
| 38       | dar. (abzgl.) Zahlungen von gleicher Ebene                               | LD06b + LD10b                |  |
| 39       | Bereinigte Einzahlungen  | LD07 + LD11 ./ LD09          | + 695  |

## 3.2.2 Zuordnung - Auszahlungen

| Lfd. Nr. | Art der Auszahlung<br>-Bundessystematik-   | Lfd. Nr.<br>Landessystematik               | Unterschiede Zuordnung<br>Landessystematik zur<br>Bundessystematik |
|----------|--|--|--|
| 1        | Personalauszahlungen   | LD12 (Teil 1; LD12 = B1 + B10)             | ./ 7411  |
| 2        | dav. Dienstbezüge  | -  |  |
| 3        | dar. Beamte  | -  |  |
| 4        | dar. Arbeitnehmer  | -  |  |
| 5        | dav. Beiträge zu Versorgungskassen   | -  |  |
| 6        | dar. Beamte  | -  |  |
| 7        | dar. Arbeitnehmer  | -  |  |
| 8        | dav. Beiträge zur gesetzlichen Sozialversicherung  | -  |  |
| 9        | dav. Beihilfen, Unterstützungsleistungen für Beschäftigte  | -  |  |
| 10       | Versorgungsauszahlungen  | LD12 (Teil 2; LD12 = B1 + B10)             |  |
| 11       | dav. Versorgungsbezüge   | -  |  |
| 12       | dav. Beiträge zur gesetzlichen Sozialversicherung  | -  |  |
| 13       | dav. Beihilfen, Unterstützungsleistungen für Versorgungsempfänger                                      | -  |  |
| 14       | Sach- und Dienstleistungen   | LD13                                       |  |
| 15       | dar. Unterhaltung sowie Bewirtschaftung der Grundstücke, baulichen Anlagen und des sonstigen Vermögens | -  |  |
| 16       | Transferauszahlungen, sonstige Ausz. aus lfd. Verwaltungstätigkeit                                     | LD14 + LD15 + LD17                         | + 7411   |
| 17       | dar. Soziale Leistungen und aufgabenbezogene Leistungsbeteiligung                                      | LD15                                       |  |
| 18       | dav. Leistungen der Grundsicherung für Arbeitsuchende (SGB II)   | -  |  |
| 19       | dav. Leistungen der Sozialhilfe (SGB XII)  | -  |  |
| 20       | dav. Leistungen der Kinder- und Jugendhilfe (SGB VIII)   | -  |  |
| 20b      | dav. Eingliederungsleistungen für Menschen mit Behinderungen (SGB IX)                                  | -  |  |
| 21       | dav. Sonstige Sozialleistungen   | -  |  |
| 22       | dar. Zuschüsse für lfd. Zwecke an öff., private Untern. u. übrige Bereiche                             | -  |  |
| 23       | dar. Erst. für lfd. Zwecke an öff., private Untern. u. übrige Bereiche                                 | -  |  |
| 24       | Zinsen und sonstige Finanzauszahlungen   | LD16                                       | + 7835   |
| 25       | dar. Zinsauszahlungen  | -  |  |
| 26       | <b>Auszahlungen aus laufender Verwaltungstätigkeit</b>   | LD18                                       | + 7835   |
| 27       | abzgl. Zahlungen von gleicher Ebene  | LD06b                                      |  |
| 28       | Bereinigte Auszahlungen aus lfd. Verwaltungstätigkeit  | LD19                                       | + 7835   |
| 29       | Investitionstätigkeit  | LD20                                       | + 795 ./ 7835  |
| 30       | dar. Zuweisungen und Zuschüsse für Investitionen   | -  |  |
| 31       | dar. Erwerb von Grundstücken und Gebäuden  | -  |  |
| 32       | dar. Erwerb von beweglichen Sachen des Anlagevermögens   | -  |  |
| 33       | dar. Erwerb von Finanzanlagen  | -  |  |
| 34       | dar. Baumaßnahmen  | -  |  |
| 35       | <b>Auszahlungen (ohne Finanzierungstätigkeit)</b>  | LD18 + LD22 ./ LD21                        | + 795  |
| 36       | abzgl. Zahlungen von gleicher Ebene  | LD06b + LD10b                              |  |
| 37       | Bereinigte Auszahlungen  | LD19 + LD23 ./ LD21                        | + 795  |
| 38       | Saldo der bereinigten laufenden Ein- und Auszahlungen  | LD07 ./ LD19                               | ./ 7835  |
| 39       | Saldo der bereinigten Ein- und Auszahlungen aus Investitionstätigkeit                                  | LD08 ./ LD20                               | + 695 ./ 795 + 7835  |
| 40       | Finanzmittelüberschuss/-fehlbetrag (Saldo der bereinigten Ein- und Auszahlungen)                       | LD07 + LD11 ./ LD09 ./ LD19 ./ LD23 + LD21 | + 695 ./ 795   |
|          | <b>Finanzierungstätigkeit</b>  |  |  |
| 41       | Einzahlungen aus Finanzierungstätigkeit (Kontengruppe 69)  | LD09                                       | ./ 695   |
| 42       | dar. (abzgl.) Zahlungen von gleicher Ebene   | -  |  |
| 43       | Auszahlungen aus Finanzierungstätigkeit (Kontengruppe 79)  | LD21                                       | ./ 795   |
| 44       | abzgl. Zahlungen von gleicher Ebene  | -  |  |
| 45       | <b>Saldo der Finanzierungstätigkeit</b>  | LD09 ./ LD21                               | ./ 695 + 795   |

4. Finanzstatistische Kennzahlen  
4.1 Einführung

Die ausgewiesenen Indikatoren werden einzeln beschrieben und deren haushaltssystematische Berechnung dargestellt. Grundlage für die Berechnung ist die Bundessystematik.

Die Indikatoren werden ökonomisch definiert und nicht anhand rechtlicher Normen, wie sie beispielsweise in den Haushaltsordnungen vorgegeben werden. Gründe dafür sind unter anderem mögliche Doppelzählungen und abweichende Definitionen in den verschiedenen Systematiken.

Dieser Bericht enthält ausschließlich Kennzahlen auf Ebene der Zusammenfassung der Gemeinden und Gemeindeverbände.

Zu beachten ist, dass sich der Nenner Gesamtauszahlungen ändert, wenn Indikatoren für Ebenen berechnet werden, die bereinigt werden müssen. Bei der Bereinigung handelt es sich um die Eliminierung des Zahlungsverkehrs innerhalb der gleichen Ebene, um Doppelzählungen zu vermeiden. Wegen fehlender Ausprägung in den Haushaltssystematiken ist eine Bereinigung innerhalb der kommunalen Körperschaftsgruppen kreisfreie Städte und Landkreise nicht möglich.

In den Berechnungsformeln der Indikatoren sind diejenigen Positionen, die bei der Bildung von Aggregaten bereinigt werden müssen, durch ein [gB], ein [kB] oder ein [b] in Klammern gekennzeichnet. Dabei bezieht sich [gB] - große Bereinigung und [kB] - kleine Bereinigung auf die gesamten Auszahlungen oder Einzahlungen. Während [b] sich auf die Bereinigung nur bei den kommunalen Kernhaushalten insgesamt und einzelner Zahlungsarten bezieht, die nach Zahlungsbereichen gegliedert sind. Die Indikatoren werden in diesem Bericht anhand doppischer Systematiken bestimmt, die für die haushaltsrechtlichen Grundlagen vorgeschrieben sind.

4.2 Indikatoren Auszahlungen  
4.2.1 Bezugsgröße Gesamtauszahlungen

| Bemessungszeitraum  | Kommunale Kernhaushalte insgesamt bereinigt | Kreisfreie Städte | Landkreise | Kreisangehörige Gemeinden einschl. Verbandsgemeinden |           |
|---------------------|---|-------------------|------------|--|-----------|
|                     |   |                   |            | unbereinigt  | bereinigt |
| 1 000 EUR           |   |                   |            |  |           |
| 01.01. - 31.12.2016 | 5 847 511                                   | 1 539 679         | 2 489 061  | 2 768 259  | 2 693 623 |
| 01.01. - 31.12.2017 | 5 955 035                                   | 1 612 339         | 2 498 389  | 2 850 232  | 2 772 451 |
| 01.01. - 31.12.2018 | 6 194 209                                   | 1 728 236         | 2 505 195  | 3 080 483  | 3 001 053 |
| 01.01. - 31.12.2019 | 6 409 848                                   | 1 779 829         | 2 603 928  | 3 141 137  | 3 057 558 |
| 01.01. - 31.12.2020 | 6 674 368                                   | 1 935 022         | 2 674 934  | 3 238 058  | 3 151 790 |
| 01.01. - 31.12.2021 | 6 969 241                                   | 2 059 803         | 2 788 208  | 3 322 158  | 3 233 874 |
| 01.01. - 31.12.2022 | 7 552 851                                   | 2 286 061         | 2 941 810  | 3 542 588  | 3 451 553 |
| 01.01. - 31.12.2023 | 8 038 742                                   | 2 316 692         | 3 261 375  | 3 713 333  | 3 617 374 |

Gesamtauszahlungen

Die Gesamtauszahlungen einer Einheit setzen sich aus den Auszahlungen der laufenden Rechnung und der Kapitalrechnung zusammen.

Auszahlungen in der kommunalen Doppik (Konten nach Bundessystematik):

$$\text{Auszahlungen} = (70 + 71 + 72 + 73 + 74 + 75 + 78) \text{ ./. } \{[gB] (6122 + 6132 + 6142 + 6182 + 6232 + 6482 + 6612 + 6812 + 6862)\}$$

gB: Abzug zur Bereinigung bei der Bildung des Aggregats Gemeinden und Gemeindeverbände insgesamt.

$$\text{Auszahlungen} = (70 + 71 + 72 + 73 + 74 + 75 + 78) \text{ ./. } \{[kB] (6182)\}$$

kB: Abzug zur Bereinigung bei der Bildung des Aggregats kreisangehörige Gemeinden einschl. Verbandsgemeinden.

## 4.2.2 Indikator - Investitionsquote

| Bemessungszeitraum  | Kommunale<br>Kern-<br>haushalte<br>insgesamt<br>bereinigt | Kreisfreie<br>Städte | Land-<br>kreise | Kreisangehörige Gemeinden<br>einschl. Verbands-<br>gemeinden |           |
|---------------------|---|----------------------|-----------------|--|-----------|
|                     |   |                      |                 | unbereinigt  | bereinigt |
|                     | in %  |                      |                 |  |           |
| 01.01. - 31.12.2016 | 8,57  | 8,11                 | 3,75            | 10,55  | 10,84     |
| 01.01. - 31.12.2017 | 8,89  | 8,01                 | 3,19            | 11,69  | 12,02     |
| 01.01. - 31.12.2018 | 10,49   | 12,14                | 3,36            | 12,09  | 12,41     |
| 01.01. - 31.12.2019 | 11,54   | 11,09                | 4,85            | 13,88  | 14,26     |
| 01.01. - 31.12.2020 | 13,02   | 13,67                | 4,77            | 15,23  | 15,64     |
| 01.01. - 31.12.2021 | 13,88   | 16,58                | 5,25            | 15,18  | 15,60     |
| 01.01. - 31.12.2022 | 15,10   | 19,07                | 5,54            | 15,88  | 16,30     |
| 01.01. - 31.12.2023 | 12,97   | 14,65                | 5,27            | 14,80  | 15,19     |

**Investitionsquote****Beschreibung und Aussagefähigkeit der Investitionsquote**

Die Ausgaben für Investitionen sind eine von der Politik besonders beachtete Größe der öffentlichen Haushalte, da sie im Gegensatz zu den konsumtiven Ausgaben eine positive langfristige Wirkung sowohl auf Effizienz der Verwaltung als auch auf die staatlichen und privaten Produktionsbedingungen und das Vermögen der öffentlichen Haushalte haben können. Viele der Investitionen der öffentlichen Haushalte sind daher ein wichtiger Standortfaktor für die Produktion von Waren und Dienstleistungen. Die Bedeutung der Investitionen zeigt sich auch daran, dass die Höhe der Schuldenaufnahme gesetzlich bis maximal zur Höhe der Investitionen in den entsprechenden öffentlichen Haushalten festgelegt war.

Die Investitionsquote zeigt den Anteil der Investitionsauszahlungen an den Gesamtauszahlungen.

Formel:  $Investitionsquote = Investitionsauszahlungen / Auszahlungen$

Eine hohe Investitionsquote ist so zu interpretieren, dass ein großer Teil des Gesamtbudgets der betrachteten Einheit für investive Zwecke z. B. den Kauf von Investitionsgütern wie Fahrzeuge oder Grundstücke, d. h. Güter des Anlagevermögens, die eine Nutzungsdauer von mehr als einem Jahr haben und die entsprechenden Wertgrenzen überschreiten, genutzt wird. Zu den Investitionsauszahlungen zählt aber auch der Erwerb von Beteiligungen.

Investitionsförderungsmaßnahmen sind Zahlungen an eine andere Einheit, damit diese Investitionen durchführen kann. Obwohl es sich nicht um direkte Investitionsausgaben handelt und eine Erfassung der Zuweisungen für Investitionen an Kern- oder Extrahaushalte zu einer Überzeichnung der Investitionsauszahlungen führen würde, werden diese in die Investitionsquote einbezogen, da unter bestimmten Umständen die Investitionszuweisung oder der Investitionszuschuss bei doppisch buchenden Einheiten als immaterieller Vermögensgegenstand aktivierbar ist.

**Haushaltssystematische Berechnung**

Doppik der Gemeinden/Gemeindeverbände (Konten nach Bundessystematik):

$Investitionsquote = (781 + 782 + 783 + 784 + 785 \text{ ./. } \{[b]6812\}) / Auszahlungen$

b: bei der Bildung der Aggregate wird das Merkmal Auszahlungen für Investitionszuweisungen um die entsprechenden Einzahlungen bereinigt.

## 4.2.3 Indikator - Personalausgabenquote

| Bemessungszeitraum  | Kommunale<br>Kern-<br>haushalte<br>insgesamt<br>bereinigt | Kreisfreie<br>Städte | Land-<br>kreise | Kreisangehörige Gemeinden<br>einschl. Verbands-<br>gemeinden |           |
|---------------------|---|----------------------|-----------------|--|-----------|
|                     |   |                      |                 | unbereinigt  | bereinigt |
| in %                |   |                      |                 |  |           |
| 01.01. - 31.12.2016 | 28,62   | 22,31                | 17,96           | 31,89  | 32,78     |
| 01.01. - 31.12.2017 | 28,87   | 22,03                | 18,50           | 31,65  | 32,54     |
| 01.01. - 31.12.2018 | 28,91   | 21,38                | 19,38           | 30,37  | 31,18     |
| 01.01. - 31.12.2019 | 28,98   | 21,44                | 19,35           | 30,95  | 31,80     |
| 01.01. - 31.12.2020 | 28,76   | 20,52                | 19,25           | 31,11  | 31,96     |
| 01.01. - 31.12.2021 | 28,05   | 19,65                | 18,91           | 30,77  | 31,61     |
| 01.01. - 31.12.2022 | 27,40   | 18,71                | 18,84           | 30,69  | 31,50     |
| 01.01. - 31.12.2023 | 27,54   | 19,45                | 18,48           | 31,25  | 32,08     |

**Personalausgabenquote**Beschreibung und Aussagefähigkeit der Personalausgabenquote

Zur Erfüllung der staatlichen Aufgaben ist Personal in den öffentlichen Verwaltungen notwendig, die Ausgaben für Personal sind daher neben den Investitionen und dem laufenden Sachaufwand eine der Größen, die als Produktionsfaktoren in die staatliche Produktion einfließen. Über den Umfang des notwendigen Personals und den damit verbundenen Personalausgaben gibt es sowohl in der Politik als auch in der Öffentlichkeit unterschiedliche Auffassungen, die immer wieder in Diskussionen thematisiert werden.

In Deutschland sind nicht alle Verwaltungsebenen und Aufgaben gleich personalintensiv, so dass entsprechend der Aufgabenverteilung der größte Teil des Personals von den Bundesländern und den Gemeinden/Gemeindeverbänden beschäftigt wird. Allerdings haben die Personalauszahlungen auf allen staatlichen Ebenen einen bedeutenden Anteil an den Gesamtauszahlungen. Die Personalausgabenquote zeigt dieses Verhältnis.

Formel:  $\text{Personalausgabenquote} = \text{Personalauszahlungen} / \text{Auszahlungen}$

Die Personalausgabenquote ist so zu interpretieren, dass der entsprechende Anteil des Gesamtbudgets der betrachteten Einheit für Personalauszahlungen aufgewendet werden muss und daher nicht für andere Zwecke zur Verfügung steht. Bei Vergleichen zwischen Personalausgabenquoten ist immer auch die Aufgabenverteilung zu beachten. Unterscheiden sich die Aufgaben deutlich oder ändern sich diese im Zeitverlauf, so ist die Interpretierbarkeit von Vergleichen der Personalausgabenquote eingeschränkt.

Zu den Personalauszahlungen zählen sowohl Zahlungen an aktive Mitarbeiter des öffentlichen Dienstes als auch Zahlungen an Personen im Ruhestand. Die Personalauszahlungen umfassen daher Bezüge und Versorgungsbezüge genauso wie Beihilfen und andere Fürsorgeleistungen.

Haushaltssystematische Berechnung

Doppik der Gemeinden/Gemeindeverbände (Konten nach Bundessystematik):

$\text{Personalausgabenquote} = (70 + 71) / \text{Auszahlungen}$

## 4.2.4 Indikator - Zinsausgabenquote

| Bemessungszeitraum  | Kommunale<br>Kern-<br>haushalte<br>insgesamt<br>bereinigt | Kreisfreie<br>Städte | Land-<br>kreise | Kreisangehörige Gemeinden<br>einschl. Verbands-<br>gemeinden |           |
|---------------------|---|----------------------|-----------------|--|-----------|
|                     |   |                      |                 | unbereinigt  | bereinigt |
|                     | in %  |                      |                 |  |           |
| 01.01. - 31.12.2016 | 0,94  | 0,89                 | 0,53            | 1,01   | 1,04      |
| 01.01. - 31.12.2017 | 0,75  | 0,74                 | 0,42            | 0,79   | 0,81      |
| 01.01. - 31.12.2018 | 0,61  | 0,62                 | 0,34            | 0,60   | 0,61      |
| 01.01. - 31.12.2019 | 0,48  | 0,58                 | 0,23            | 0,45   | 0,46      |
| 01.01. - 31.12.2020 | 0,37  | 0,45                 | 0,18            | 0,35   | 0,36      |
| 01.01. - 31.12.2021 | 0,32  | 0,43                 | 0,14            | 0,29   | 0,30      |
| 01.01. - 31.12.2022 | 0,30  | 0,40                 | 0,12            | 0,28   | 0,28      |
| 01.01. - 31.12.2023 | 0,58  | 0,81                 | 0,29            | 0,49   | 0,51      |

**Zinsausgabenquote**Beschreibung und Aussagefähigkeit der Zinsausgabenquote

Die Zinsausgabenquote zeigt das Verhältnis der Zinsauszahlungen, die für die aufgenommenen Kredite aufzuwenden sind, zu den Gesamtauszahlungen.

Formel:  $Zinsausgabenquote = Zinsauszahlungen / Auszahlungen$

Die Zinsausgabenquote ist so zu interpretieren, dass entsprechend der Quote der Teil der Auszahlungen durch Zinszahlungen festgelegt ist und somit dem Haushalt nicht für andere Zwecke zur Verfügung steht. Im Gegensatz zu anderen Auszahlungspositionen sind insbesondere bei langfristigen Kreditverträgen kaum Änderungen dieser Auszahlungsposition möglich. Die Zinsausgabenquote ist abhängig von den Zinsentwicklungen und der Struktur der Verschuldung. Wird die Zinsausgabenquote über einen längeren Zeitraum verglichen, sind daher verschiedene Effekte möglich, wie eine Verbesserung der Zinsbedingungen für öffentliche Haushalte oder die Änderung des Schuldenstands durch Tilgungen.

Zu den hier aufgeführten Zinsen gehören alle Zinsen für Darlehen, Anleihen, Kassenobligationen, Schatzanweisungen, Schuldbuchforderungen, Ausgleichsforderungen und sonstige Kredite. Zahlungen in Bezug auf Zins-Swaps sind hier ebenfalls aufzunehmen. Dies gilt nicht für Einmalzahlungen für Off-Market-Swaps oder Zahlungen bei vorzeitiger Ablösung eines Swaps.

Haushaltssystematische Berechnung

Doppik der Gemeinden/Gemeindeverbände (Konten nach Bundessystematik):

$Zinsauszahlungsquote = 751 / Auszahlungen$

4.3 Indikatoren Einzahlungen  
4.3.1 Bezugsgröße Gesamteinzahlungen

| Bemessungszeitraum  | Kommunale<br>Kern-<br>haushalte<br>insgesamt<br>bereinigt | Kreisfreie<br>Städte | Land-<br>kreise | Kreisangehörige Gemeinden<br>einschl. Verbands-<br>gemeinden |           |
|---------------------|---|----------------------|-----------------|--|-----------|
|                     |   |                      |                 | unbereinigt  | bereinigt |
| 1 000 EUR           |   |                      |                 |  |           |
| 01.01. - 31.12.2016 | 6 096 043   | 1 554 641            | 2 547 428       | 2 943 460  | 2 868 825 |
| 01.01. - 31.12.2017 | 6 184 307   | 1 673 837            | 2 534 834       | 2 981 561  | 2 903 781 |
| 01.01. - 31.12.2018 | 6 356 529   | 1 710 993            | 2 613 696       | 3 151 545  | 3 072 115 |
| 01.01. - 31.12.2019 | 6 453 673   | 1 755 028            | 2 608 052       | 3 205 638  | 3 122 060 |
| 01.01. - 31.12.2020 | 6 737 624   | 1 849 782            | 2 735 399       | 3 326 089  | 3 239 821 |
| 01.01. - 31.12.2021 | 6 878 464   | 1 919 469            | 2 770 895       | 3 389 028  | 3 300 744 |
| 01.01. - 31.12.2022 | 7 472 916   | 2 069 586            | 2 953 021       | 3 667 917  | 3 576 882 |
| 01.01. - 31.12.2023 | 8 127 496   | 2 250 976            | 3 142 326       | 3 986 853  | 3 890 893 |

Gesamteinzahlungen

Die Gesamteinzahlungen einer Einheit setzen sich aus den Einzahlungen der laufenden Rechnung und der Kapitalrechnung zusammen.

Einzahlungen in der kommunalen Doppik (Konten nach Bundessystematik):

Einzahlungen = (60 + 61 + 62 + 63 + 64 + 65 + 66 + 68) ./. {[gB] (6122 + 6132 + 6142 + 6182 + 6232 + 6482 + 6612 + 6812 + 6862)}

gB: Abzug zur Bereinigung bei der Bildung des Aggregats Gemeinden und Gemeindeverbände insgesamt.

Einzahlungen = (60 + 61 + 62 + 63 + 64 + 65 + 66 + 68) ./. {[kB] (6182)}

kB: Abzug zur Bereinigung bei der Bildung des Aggregats kreisangehörige Gemeinden einschl. Verbandsgemeinden.



## 4.3.2 Indikator - Steuereinnahmequote

| Bemessungszeitraum  | Kommunale<br>Kern-<br>haushalte<br>insgesamt<br>bereinigt | Kreisfreie<br>Städte | Land-<br>kreise | Kreisangehörige Gemeinden<br>einschl. Verbands-<br>gemeinden |           |
|---------------------|---|----------------------|-----------------|--|-----------|
|                     |   |                      |                 | unbereinigt  | bereinigt |
| in %                |   |                      |                 |  |           |
| 01.01. - 31.12.2016 | 29,15   | 28,00                | -               | 45,58  | 46,76     |
| 01.01. - 31.12.2017 | 28,75   | 27,33                | -               | 44,29  | 45,47     |
| 01.01. - 31.12.2018 | 29,84   | 29,02                | -               | 44,42  | 45,57     |
| 01.01. - 31.12.2019 | 30,32   | 30,24                | -               | 44,48  | 45,67     |
| 01.01. - 31.12.2020 | 27,36   | 26,23                | -               | 40,83  | 41,92     |
| 01.01. - 31.12.2021 | 28,85   | 28,19                | -               | 42,60  | 43,74     |
| 01.01. - 31.12.2022 | 30,59   | 28,59                | -               | 46,20  | 47,37     |
| 01.01. - 31.12.2023 | 31,48   | 27,48                | -               | 48,66  | 49,86     |

**Steuereinnahmequote**Beschreibung und Aussagefähigkeit der Steuereinnahmequote

Die Steuereinnahmen sind für die öffentlichen Haushalte eine der wichtigsten Einnahmepositionen.

Die Steuereinnahmequote zeigt das Verhältnis der Steuern und steuerähnlichen Einnahmen an den gesamten Einzahlungen.

Formel:  $\text{Steuereinnahmequote} = \text{Steuern und steuerähnliche Abgaben} / \text{Einzahlungen}$

Eine niedrige oder eine tendenziell sinkende Steuereinnahmequote zeigt, dass andere Finanzierungsformen für den öffentlichen Haushalt wichtig bzw. wichtiger geworden sind. Die Steuereinnahmequote hat wenig Aussagekraft bezüglich der Belastung der Bevölkerung und der Unternehmen durch Steuern, da andere Finanzierungsformen des Staates, die ebenfalls belastend wirken (z. B. Sozialbeiträge oder Gebühren), gewählt werden können, um Steuereinnahmen zu substituieren.

Zu den Steuereinnahmen zählen auf kommunaler Ebene z. B. die Grundsteuer und die Gewerbesteuer.

Haushaltssystematische Berechnung

Doppik der Gemeinden/Gemeindeverbände (Konten nach Bundessystematik):

$\text{Steuereinnahmequote} = (60 \text{ ./} 605) / \text{Einzahlungen}$

4.4 Indikatoren Finanzierung  
4.4.1 Indikator - Deckungsgrad

| Bemessungszeitraum  | Kommunale<br>Kern-<br>haushalte<br>insgesamt<br>bereinigt | Kreisfreie<br>Städte | Land-<br>kreise | Kreisangehörige Gemeinden<br>einschl. Verbands-<br>gemeinden |           |
|---------------------|---|----------------------|-----------------|--|-----------|
|                     |   |                      |                 | unbereinigt  | bereinigt |
| in %                |   |                      |                 |  |           |
| 01.01. - 31.12.2016 | 104,25  | 100,97               | 102,34          | 106,33   | 106,50    |
| 01.01. - 31.12.2017 | 103,85  | 103,81               | 101,46          | 104,61   | 104,74    |
| 01.01. - 31.12.2018 | 102,62  | 99,00                | 104,33          | 102,31   | 102,37    |
| 01.01. - 31.12.2019 | 100,68  | 98,61                | 100,16          | 102,05   | 102,11    |
| 01.01. - 31.12.2020 | 100,95  | 95,59                | 102,26          | 102,72   | 102,79    |
| 01.01. - 31.12.2021 | 98,70   | 93,19                | 99,38           | 102,01   | 102,07    |
| 01.01. - 31.12.2022 | 98,94   | 90,53                | 100,38          | 103,54   | 103,63    |
| 01.01. - 31.12.2023 | 101,10  | 97,16                | 96,35           | 107,37   | 107,56    |

### Deckungsgrad

#### Beschreibung und Aussagefähigkeit des Deckungsgrades

Die Bedeutung der Tragfähigkeit öffentlicher Haushalte wird seit den Verordnungen der Europäischen Union zum Stabilitäts- und Wachstumspakt und der Einführung des deutschen Stabilitätsrats zur Sicherung solider öffentlicher Haushalte immer wieder deutlich. Neben anderen Indikatoren wie dem Schuldenstand wird die aktuelle Haushaltssituation daran gemessen, wie sich die Gesamteinzahlungen zu den Gesamtauszahlungen darstellen. Der gebräuchlichste und auch von der Europäischen Union verwendete Indikator ist der Finanzierungssaldo, der separat betrachtet aber kein Aufschluss über die langfristige Tragfähigkeit eines öffentlichen Haushalts gibt. Um die Haushaltssituation interpretieren zu können, muss der verwendete Indikator immer im Verhältnis zu einer anderen Größe in Bezug gesetzt werden.

Formel:  $\text{Deckungsgrad} = \text{Einzahlungen} / \text{Auszahlungen}$

Der Deckungsgrad zeigt, wie hoch der Anteil an der Haushaltssumme ist, der durch Kreditaufnahme oder Entnahmen aus Rücklagen finanziert werden muss. Je niedriger der Deckungsgrad ist, desto weniger tragen die aktuell aus Steuern und anderen Arten generierten Einzahlungen zur Finanzierung des Haushalts bei und desto weniger tragfähig ist der Haushalt.

Zu beachten ist, dass eine einzige Kennziffer nicht ausreichend ist, um die Tragfähigkeit zu beurteilen, da sie weder die langfristigen Perspektiven z. B. in Bezug auf die Einnahmeentwicklung, noch den Investitionsanteil der öffentlichen Haushalte bewertet.

#### Haushaltssystematische Berechnung

Doppik der Gemeinden/Gemeindeverbände (Konten nach Bundessystematik):

$\text{Deckungsgrad} = \text{Einzahlungen} / \text{Auszahlungen}$

## 4.4.2 Indikator - Investitionszuweisungsquote

| Bemessungszeitraum  | Kommunale Kernhaushalte insgesamt bereinigt | Kreisfreie Städte | Landkreise | Kreisangehörige Gemeinden einschl. Verbandsgemeinden |
|---------------------|---|-------------------|------------|--|
|                     | in %  |                   |            |  |
| 01.01. - 31.12.2016 | 67,44                                       | 57,01             | 63,06      | 71,12  |
| 01.01. - 31.12.2017 | 64,30                                       | 71,97             | 61,62      | 59,50  |
| 01.01. - 31.12.2018 | 58,19                                       | 47,19             | 63,51      | 60,60  |
| 01.01. - 31.12.2019 | 57,28                                       | 54,85             | 50,56      | 57,65  |
| 01.01. - 31.12.2020 | 54,21                                       | 45,93             | 61,17      | 55,04  |
| 01.01. - 31.12.2021 | 55,59                                       | 47,66             | 58,48      | 57,34  |
| 01.01. - 31.12.2022 | 56,15                                       | 41,44             | 87,56      | 56,36  |
| 01.01. - 31.12.2023 | 59,09                                       | 49,48             | 71,90      | 59,10  |

**Investitionszuweisungsquote**Beschreibung und Aussagefähigkeit der Investitionszuweisungsquote

In der Investitionszuweisungsquote werden die Zuweisungen für Investition des Landes an die Gemeinden in eine Beziehung zu den Investitionsausgaben der Gemeinden und Gemeindeverbänden gesetzt. Sie drückt aus, in welchem Umfang zur Finanzierung der kommunalen Investitionen Landesmittel zur Verfügung gestellt wurden. Die Differenz der Investitionszuweisungsquote und 100 Prozent zeigt, welche eigenen Mittel und Darlehen für die Investitionen beansprucht wurden. In vielen Gemeinden und Gemeindeverbänden werden wichtige investive Aufgabenbereiche in Fonds, Einrichtungen und Unternehmen ausgegliedert. Deswegen ist gerade in diesem Bereich eine integrierte Investitionszuweisungsquote gegenüber einer Investitionszuweisungsquote des Kernhaushalts zu präferieren und sobald, die Erweiterung der Indikatoren um die integrierten Ergebnisse möglich ist, umzusetzen.

Formel:  $\text{Investitionszuweisungsquote} = \text{Zuweisungen für Investitionen vom Land} / \text{Investitionsauszahlungen der Kommunen}$

Haushaltssystematische Berechnung

Doppik der Gemeinden/Gemeindeverbände (Konten nach Bundessystematik):

$\text{Investitionszuweisungsquote} = 6811 / (781 + 782 + 783 + 784 + 785 \dots \{[b]6812\})$

b: bei der Bildung der Aggregate wird das Merkmal Auszahlungen für Investitionszuweisungen um die entsprechenden Einzahlungen bereinigt.

## 4.5 Indikator Belastung - Sozialleistungsquote

| Bemessungszeitraum  | Kommunale<br>Kern-<br>haushalte<br>insgesamt<br>bereinigt | Kreisfreie<br>Städte | Land-<br>kreise | Kreisangehörige Gemeinden<br>einschl. Verbands-<br>gemeinden |           |
|---------------------|---|----------------------|-----------------|--|-----------|
|                     |   |                      |                 | unbereinigt  | bereinigt |
| in %                |   |                      |                 |  |           |
| 01.01. - 31.12.2016 | 22,89   | 21,76                | 40,30           | 0,01   | 0,01      |
| 01.01. - 31.12.2017 | 22,38   | 22,75                | 38,66           | 0,01   | 0,01      |
| 01.01. - 31.12.2018 | 20,67   | 20,43                | 37,01           | 0,01   | 0,01      |
| 01.01. - 31.12.2019 | 19,94   | 20,11                | 35,33           | 0,01   | 0,01      |
| 01.01. - 31.12.2020 | 19,28   | 18,52                | 34,70           | 0,00   | 0,00      |
| 01.01. - 31.12.2021 | 18,80   | 17,66                | 33,95           | 0,00   | 0,00      |
| 01.01. - 31.12.2022 | 19,04   | 17,64                | 35,18           | 0,00   | 0,00      |
| 01.01. - 31.12.2023 | 20,86   | 19,49                | 37,57           | 0,00   | 0,00      |

**Sozialleistungsquote**Beschreibung und Aussagefähigkeit der Sozialleistungsquote

Formel:  $\text{Sozialleistungsquote} = \text{Sozialausgaben} / \text{Auszahlungen}$

Bei der Sozialleistungsquote werden die Auszahlungen für soziale Leistungen in eine Beziehung zu den Gesamtauszahlungen gesetzt. Nicht einbezogen sind die Personal- und Sachkosten, die für den Betrieb von sozialen Einrichtungen verursacht werden. Die Quote drückt also nur aus, welchen Anteil die direkt an die Anspruchsberechtigten gehenden Leistungen an den Gesamtauszahlungen haben.

Haushaltssystematische Berechnung

Doppik der Gemeinden/Gemeindeverbände (Konten nach Bundessystematik):

$\text{Sozialleistungsquote} = (733 + 746) / \text{Auszahlungen}$

# Rechnungsergebnisse der Kernhaushalte der Gemeinden und Gemeindeverbände

Ausgaben und Einnahmen



Erscheinungsfolge: Jährlich  
Erschienen im August 2019

Weitere Informationen zur Thematik dieser Publikation unter:  
Telefon: +49 (0) 611 / 75 24 05  
[www.destatis.de/kontakt](http://www.destatis.de/kontakt)

# Kurzfassung

|  |                |
|--|----------------|
| <b>1 Allgemeine Angaben zur Statistik</b>  | <b>Seite 3</b> |
| • Jahresrechnungsergebnisse der kommunalen Kernhaushalte   |                |
| <b>2 Inhalte und Nutzerbedarf</b>  | <b>Seite 3</b> |
| • Ausgaben und Einnahmen der kommunalen Kernhaushalte nach Arten und Produktbereichen und -gruppen   |                |
| <b>3 Methodik</b>  | <b>Seite 4</b> |
| • Daten aus den Rechnungsabschlüssen der Gemeinden/Gv. und Zweckverbänden  |                |
| <b>4 Genauigkeit und Zuverlässigkeit</b>   | <b>Seite 4</b> |
| • Keine stichprobenbedingten Fehler, es werden umfassende Plausibilitätsprüfungen durchgeführt   |                |
| <b>5 Aktualität und Pünktlichkeit</b>  | <b>Seite 5</b> |
| • Veröffentlichung der Rechnungsergebnisse der Kernhaushalte der Gemeinden und Gemeindeverbände ca. 1 Jahr und 8 Monate nach Abschluss des Rechnungsjahres   |                |
| <b>6 Vergleichbarkeit</b>  | <b>Seite 5</b> |
| • Die Jahresrechnungsergebnisse entsprechen sachlich und systematisch jeweils dem Stand des aktuellen Berichtsjahres   |                |
| <b>7 Kohärenz</b>  | <b>Seite 5</b> |
| • Die Rechnungsergebnisse sind in sich schlüssig   |                |
| <b>8 Verbreitung und Kommunikation</b>   | <b>Seite 6</b> |
| • Fachserie 14 Reihe 3.3.1 Rechnungsergebnisse der Kernhaushalte der Gemeinden und Gemeindeverbände ( <a href="http://www.destatis.de">www.destatis.de</a> ) |                |
| <b>9 Sonstige fachstatistische Hinweise</b>  | <b>Seite 6</b> |
| • Kontakt  |                |

# **1 Allgemeine Angaben zur Statistik**

## **1.1 Grundgesamtheit**

Erhebungseinheiten sind die Kernhaushalte der Gemeinden und Gemeindeverbände (Gv.) sowie die Haushalte der kameral und doppisch buchenden kommunalen Zweckverbände und andere juristische Personen zwischengemeindlicher Zusammenarbeit, soweit sie anstelle kommunaler Körperschaften kommunale Aufgaben erfüllen. Es ist zu berücksichtigen, dass ein großer Teil der kommunalen Zweckverbände, insbes. im Bereich der Ver- und Entsorgung, kaufmännisch bucht und daher im Berichtskreis der öffentlichen Fonds, Einrichtungen und Unternehmen nachgewiesen wird. Durch das Inkrafttreten der Novelle des Finanz- und Personalstatistikgesetzes (FPStatG) am 1. Dezember 2013 werden die Zweckverbände in dem Gesetz nicht mehr als Erhebungseinheit aufgeführt. Sie sind stattdessen unter die Fonds, Einrichtungen und Unternehmen subsummiert (§ 2 Abs.1 Nr. 10 FPStatG).

## **1.2 Statistische Einheiten (Erhebungs- und Darstellungseinheiten)**

Gemeinden, Gemeindeverbände, Zweckverbände

## **1.3 Räumliche Abdeckung**

Flächenländer

## **1.4 Berichtszeitraum/-zeitpunkt**

1. Januar bis 31. Dezember des Berichtsjahres

## **1.5 Periodizität**

jährlich

## **1.6 Rechtsgrundlagen und andere Vereinbarungen**

Rechtsgrundlage ist das Finanz- und Personalstatistikgesetz (FPStatG) in der Fassung der Bekanntmachung vom 22. Februar 2006 (BGBl. I S. 438), zuletzt geändert durch Artikel 2 des Gesetzes vom 2. März 2016 (BGBl. I S. 342) in Verbindung mit dem Bundesstatistikgesetz (BStatG) vom 22. Januar 1987 (BGBl. I S. 462, 565) und geändert durch Artikel 1 des Gesetzes vom 21. Juli 2016 (BGBl. I S. 1768).

## **1.7 Geheimhaltung**

### **1.7.1 Geheimhaltungsvorschriften**

Entfällt, da von den Landesämtern nur Summensätze nach Gemeindegrößenklassen geliefert werden.

### **1.7.2 Geheimhaltungsverfahren**

Entfällt

## **1.8 Qualitätsmanagement**

### **1.8.1 Qualitätssicherung**

Im Prozess der Statistikerstellung werden vielfältige Maßnahmen durchgeführt, die zur Sicherung der Qualität unserer Daten beitragen. Diese werden insbesondere in Kapitel 4 (Genauigkeit und Zuverlässigkeit) erläutert.

### **1.8.2 Qualitätsbewertung**

Siehe Kapitel 4

# **2 Inhalte und Nutzerbedarf**

## **2.1 Inhalte der Statistik**

### **2.1.1 Inhaltliche Schwerpunkte der Statistik**

Erhoben werden die Einnahmen und Ausgaben der kommunalen Berichtstellen nach Arten (Gruppierungen) und nach Aufgabenbereichen (Gliederungen) entsprechend der gültigen kameralen kommunalen Haushaltssystematik des Berichtlandes. Soweit die Berichtstellen die doppelte Buchführung (Doppik) anwenden werden die Einzahlungen und Auszahlungen nach Konten der Finanzrechnung und Produktgruppen erhoben.

Die Jahresrechnungsergebnisse der kommunalen Kernhaushalte und der kommunalen Zweckverbände werden von den Statistischen Landesämtern sowohl nach landesspezifischer als auch nach bundeseinheitlicher Gliederung der kommunalen Haushaltssystematik (Gliederungsplan und Gruppierungsplan bzw. Produkt- und Kontenplan) aufbereitet. Für die Zusammenführung doppischer und kameraler Ergebnisse nach der Bundessystematik werden verbindliche Zuordnungsschlüssel verwendet. Das Statistische Bundesamt erhält die zu Landesergebnissen zusammengestellten Daten über die kommunalen Ausgaben und Einnahmen von den Statistischen Landesämtern nach bundeseinheitlicher Systematik in Form von Summensätzen nach Gemeindegrößenklassen. Einzelangaben liegen im Statistischen Bundesamt nicht vor.

### **2.1.2 Klassifikationssysteme**

Entfällt

### **2.1.3 Statistische Konzepte und Definitionen**

Entfällt

## **2.2 Nutzerbedarf**

Die Rechnungsstatistik gibt ein aktuelles Bild über die Struktur der Ausgaben und Einnahmen der kommunalen Kernhaushalte und der kommunalen Zweckverbände wieder.

Zu den Hauptnutzern der Statistik zählen Bundes- und Länderministerien, vor allem Finanz-, Innen- und Wirtschaftsministerien, Bundesministerium für Bildung und Forschung, die kommunalen Spitzenverbände, Universitäten und Wirtschaftsforschungsinstitute, Volkswirtschaftliche Gesamtrechnungen und Bundesbank. Außerdem fließen die Daten in die EU-Stabilitätsberichterstattung ein.

## **2.3 Nutzerkonsultation**

Die Statistik reagiert auf Gesetzesänderungen durch Anpassung im bestehenden Erhebungsprogramm.

Darüber hinaus sind die Bundesministerien, die Statistischen Ämter der Länder, die kommunalen Spitzenverbände sowie Vertreter aus Wirtschaft und Wissenschaft im Statistischen Beirat vertreten, der nach § 4 BStatG das Statistische Bundesamt in Grundsatzfragen berät. Fachspezifische Fragen oder Anregungen werden dabei in den vom Statistischen Beirat eingesetzten Fachausschuss „Finanz- und Steuerstatistiken“ eingebracht.

## **3 Methodik**

### **3.1 Konzept der Datengewinnung**

Das Zahlenmaterial der kommunalen Rechnungsstatistik der Kernhaushalte wird den Rechnungsabschlüssen der Gemeinden/Gv. und Zweckverbände entnommen.

### **3.2 Vorbereitung und Durchführung der Datengewinnung**

Die Gemeinden/Gv. und die Zweckverbände melden die Ergebnisse ihrer Jahresrechnung, z.T. unter Einschaltung kommunaler Rechenzentren, an die Statistischen Landesämter, die die Angaben der Berichtsstellen zu Landesergebnissen zusammenstellen. Die Aufbereitung erfolgt mit Hilfe eines gemeinsamen Verbundprogramms der Länder, das die einheitliche Gestaltung des aufbereiteten Datenmaterials nach der gültigen Bundessystematik sicherstellt. Die Landesergebnisse werden nach Einwohner-Größenklassen und Körperschaftsgruppen differenziert im Statistischen Bundesamt maschinell zum Bundesergebnis konzentriert.

### **3.3 Datenaufbereitung (einschließlich Hochrechnung)**

Siehe 3.2

### **3.4 Preis- und Saisonbereinigung; andere Analyseverfahren**

Da es sich um eine Jahresherhebung handelt ist eine Saisonbereinigung nicht notwendig.

### **3.5 Beantwortungsaufwand**

Durch die direkte Entnahme der Daten aus dem Rechnungswesen der Gemeinden/Gv. und der kommunalen Zweckverbände wird die Belastung der Berichtsstellen minimiert. Vielfach wird von Berichtsstellen auf die Jahresabschlussarbeiten verwiesen, die auch für die Statistikmeldung sehr aufwendig seien.

## **4 Genauigkeit und Zuverlässigkeit**

### **4.1 Qualitative Gesamtbewertung der Genauigkeit**



Zur Sicherung der Datenqualität werden maschinelle Summenkontrollen, Systematikabgleiche sowie umfangreiche Kombinationsprüfungen durchgeführt. Ausgliederungen aus den kommunalen Haushalten sowie haushaltssystematische Änderungen beeinträchtigen die Vergleichbarkeit der Daten. Je höher die Aggregationsstufe der Daten ist, insbesondere nach Produktbereichen, desto belastbarer sind die Ergebnisse (s. hierzu auch Punkt 6).

Die Einführung der doppelten Buchführung in den Haushalten der Gemeinden/Gv. führt dazu, dass in der Finanzstatistik umfangreiche Umsetzungen zwischen den beiden Buchungsstilen Doppik und Kameralistik vorgenommen werden müssen. Aufgrund der Unterschiede zwischen den Systematiken bei den Buchungsstilen ist eine eindeutige Zuordnung nicht in allen Fällen möglich. Der Vergleich zwischen kameral und doppisch buchenden Einheiten sowie der Vorjahresvergleich der Einheiten, die auf kfm. Rechnungswesen umgestellt haben, ist nur eingeschränkt möglich.

## **4.2 Stichprobenbedingte Fehler**

Keine

## **4.3 Nicht-stichprobenbedingte Fehler**

Diese werden durch umfangreiche, auch statistikübergreifende und stets an die aktuellen Gegebenheiten angepasste Plausibilitätsprüfungen minimiert.

## **4.4 Revisionen**

### **4.4.1 Revisionsgrundsätze**

Nicht vorgesehen

### **4.4.2 Revisionsverfahren**

Entfällt

### **4.4.3 Revisionsanalysen**

Entfällt

## **5 Aktualität und Pünktlichkeit**

### **5.1 Aktualität**

Keine Vorabveröffentlichung;

Veröffentlichungstermin endgültiger Ergebnisse der Rechnung ca. 1 Jahr und 8 Monate nach Abschluss des Rechnungsjahres

### **5.2 Pünktlichkeit**

Ist für die Veröffentlichung und Datenweitergabe auf Bundesebene gegeben. Allerdings wird der Solltermin für die Datenlieferung an das Statistische Bundesamt von einigen Statistischen Landesämtern deutlich überschritten.

## **6 Vergleichbarkeit**

### **6.1 Räumliche Vergleichbarkeit**

Die dargestellten Jahresrechnungsergebnisse entsprechen sachlich und systematisch jeweils dem Stand des aktuellen Berichtsjahres. Der Vergleich mit den Ergebnissen vorangegangener Berichtsjahre ist jedoch nicht immer möglich. Soweit Gebiets- bzw. Verwaltungsreformen stattfinden, ist hierdurch auch der Ländervergleich beeinträchtigt. Die regionale und zeitliche Vergleichbarkeit der Jahresrechnungsergebnisse wird zudem dadurch eingeschränkt, dass der Ausgliederungsprozess von Einrichtungen aus den kommunalen Haushalten in den Bundesländern unterschiedlich weit fortgeschritten ist.

Nach dem Beschluss der Innenministerkonferenz aus dem Jahr 2003 zur Reform des Gemeindehaushaltsrechts hat eine wachsende Anzahl der Gemeinden/Gv. auf die doppelte Buchführung nach dem Gemeindehaushaltsrecht des jeweiligen Bundeslandes umgestellt. Damit ändert sich auch die Datenbasis der Finanzstatistiken. Die Statistischen Landesämter erheben von diesen Einheiten nach der Änderung des FPStatG des Jahres 2006 anstelle der Gruppierungen die Einzahlungen und Auszahlungen nach den Konten der direkten Finanzrechnung, die von den Gemeinden zu führen ist. Statt der Gliederungspositionen werden die Produktgruppen erhoben. Ab dem Berichtsjahr 2011 werden die Aufgabenbereiche der kameralen Haushaltssystematik in die doppische Systematik der Produktgruppen überführt. Die Überleitungen führen aufgrund systematischer Unterschiede zu Unschärfen.

### **6.2 Zeitliche Vergleichbarkeit**

Durch die Reform des Gemeindehaushaltsrechts werden Datenbasis und Datenquellen der Finanzstatistik verändert. Die Datenquellen unterscheiden sich inhaltlich und systematisch gravierend von den bisherigen Erhebungsgrundlagen. Die Daten sind deswegen über einen längeren Übergangszeitraum regional und zeitlich nur beschränkt vergleichbar.

## 7 Kohärenz

### 7.1 Statistikübergreifende Kohärenz

Die Rechnungsergebnisse der Kernhaushalte der Gemeinden und Gemeindeverbände fließen in den Öffentlichen Gesamthaushalt und die Volkswirtschaftlichen Gesamtrechnungen ein.

Aus den kommunalen Haushalten ausgegliederte Fonds, Einrichtungen und Unternehmen, die sich in der Trägerschaft der Kommunen befinden bzw. an denen die Kommunen mehrheitlich beteiligt sind, werden in der Jahresabschlussstatistik öffentlicher Fonds, Einrichtungen und Unternehmen erfasst.

### 7.2 Statistikinterne Kohärenz

Die Rechnungsergebnisse sind in sich schlüssig und kohärent.

### 7.3 Input für andere Statistiken

Die Rechnungsergebnisse der Kernhaushalte der Gemeinden und Gemeindeverbände fließen in die Volkswirtschaftlichen Gesamtrechnungen sowie in die Bildungsstatistik und den Kulturfinanzbericht ein.

## 8 Verbreitung und Kommunikation

### 8.1 Verbreitungswege

Fachserie 14 Reihe 3.3.1 Rechnungsergebnisse der Kernhaushalte der Gemeinden und Gemeindeverbände.

Kostenfreier Link:

[www.destatis.de/Publikationen/FinanzenSteuern/Rechnungsergebnis Kernhaushalt Gemeinden](http://www.destatis.de/Publikationen/FinanzenSteuern/Rechnungsergebnis_Kernhaushalt_Gemeinden)

Statistisches Jahrbuch für die Bundesrepublik Deutschland.

Kostenfreier Link:

[www.destatis.de/Publikationen/Statistisches Jahrbuch](http://www.destatis.de/Publikationen/Statistisches_Jahrbuch)

Internet: Kontakt

[www.destatis.de/Kontakt](http://www.destatis.de/Kontakt)

### 8.2 Methodenpapiere/Dokumentation der Methodik

Umfangreiche Begriffserläuterungen können der Fachserie 14 Reihe 3.3.1 entnommen werden.

### 8.3 Richtlinien der Verbreitung

Die Rechnungsergebnisse der Kernhaushalte der Gemeinden und Gemeindeverbände werden in der Regel 1 Jahr und 8 Monate nach dem Erhebungsstichtag veröffentlicht und im Internet bereitgestellt.

## 9 Sonstige fachstatistische Hinweise

**Veröffentlichungen des Statistischen Landesamtes Sachsen-Anhalt  
im Monat Februar 2025 erschienen**

| Bestell-Nr. <sup>1</sup> | Kennziffer/<br>Periodizität | Titel  | Preis<br>Print<br>(in EUR) |
|--------------------------|-----------------------------|--|----------------------------|
| 1 Z 0 03                 | Z                           | Statistisches Monatsheft 02/2025   | 5,50                       |
| @ 6 Z 0 03               | Z                           | Statistisches Monatsheft 02/2025   | -                          |
| @ 6 V 0 00               | V                           | Verzeichnis der Veröffentlichungen 2025  | -                          |
| @ 6 A 1 02               | A I, II, III hj-01/24       | Bevölkerung der Gemeinden Stand 30.06.2024 (auf Basis Zensus 2022)   | -                          |
| @ 6 A 104                | A I j/22-23                 | Bevölkerung nach Alter und Geschlecht: Land, kreisfreie Stadt, Landkreis Stand: 31.12.2022; 31.12.2023 (auf Basis Zensus 2022)                     | -                          |
| @ 6 A 119                | A I j/22-23                 | Bevölkerung nach Altersgruppen und Geschlecht: Gemeinden Stand: 31.12.2023 (auf Basis Zensus 2022)   | -                          |
| @ 6 B 6 01               | B j/22                      | Gerichtliche Ehelösungen 1991 - 2022 (auf Basis Zensus 2022) - Excel-Datei   | -                          |
| @ 6 B 6 01               | B j/22                      | Gerichtliche Ehelösungen 1991 - 2023 (auf Basis Zensus 2022) - Excel-Datei   | -                          |
| @ 6 C 3 01               | C III j/24                  | Viehbestände: Rinder, Schweine Stand: 3. Mai 2024, endgültige Ergebnisse   | -                          |
| @ 6 D 1 01               | D I hl-01/24                | Gewerbeanmeldungen und Gewerbeabmeldungen 1. Halbjahr 2024   | -                          |
| @ 6 D 2 01               | D II j/23                   | Auswertung aus dem Unternehmensregister Stichtag: 30.09.2024, Berichtsjahr 2023  | -                          |
| @ 6 E 1 02               | E I m-10/24                 | Tätige Personen, Umsatz im Verarbeitenden Gewerbe sowie im Bergbau und der Gewinnung von Steinen und Erden Oktober 2024, vorläufige Ergebnisse     | -                          |
| @ 6 E 1 02               | E I m-10/24                 | Tätige Personen, Umsatz im Verarbeitenden Gewerbe sowie im Bergbau und der Gewinnung von Steinen und Erden November 2024, vorläufige Ergebnisse    | -                          |
| @ 6 E 1 09               | E I vj-02/24                | Produktion ausgewählter Erzeugnisse II. Quartal 2024   | -                          |
| @ 6 E 1 09               | E I vj-02/24                | Produktion ausgewählter Erzeugnisse III. Quartal 2024  | -                          |
| @ 6 E 2 01               | E II m-11/24                | Umsatz, tätige Personen, Auftragseingang und Auftragsbestand im Baugewerbe November 2024   | -                          |
| @ 6 E 3 02               | E III j/24                  | Ergebnisse der jährlichen Erhebung im Ausbaugewerbe Juni 2024, 2. Vierteljahr 2024   | -                          |
| @ 3 E 4 03               | E IV j/23                   | Erhebung über die Energieverwendung der Betriebe im Verarbeitenden Gewerbe sowie im Bergbau und in der Gewinnung von Steinen und Erden Jahr 2023   | -                          |
| @ 6 G 4 01               | G IV m-10/24                | Gäste und Übernachtungen im Reiseverkehr, Beherbergungskapazität Oktober 2024, Januar bis Oktober 2024, Sommerhalbjahr 2024, vorläufige Ergebnisse | -                          |
| @ 6 G 4 01               | G IV m-11/24                | Gäste und Übernachtungen im Reiseverkehr, Beherbergungskapazität November 2024, Januar bis November 2024, vorläufige Ergebnisse                    | -                          |
| @ 6 H 1 01               | H I m-07/24                 | Straßenverkehrsunfälle Juli 2024, vorläufige Ergebnisse  | -                          |
| @ 6 H 2 01               | H II m-09/24                | Binnenschifffahrt September 2024   | -                          |
| @ 6 H 2 01               | H II m-10/24                | Binnenschifffahrt Oktober 2024   | -                          |
| @ 6 K 5 03               | K V j/23                    | Angebote der Jugendarbeit Jahr 2023  | -                          |
| @ 6 K 8 01               | K VIII 2j/23                | Ambulante Pflegedienste, stationäre Pflegeheime, Pflegegeld Jahr 2023  | -                          |
| @ 6 L 4 06               | L IV j/23                   | Vererben, Erben und Schenken; Ergebnisse der Erbschaft- und Schenkungsteuerstatistik Jahr 2023   | -                          |
| @ 6 L 4 09               | L IV j/20                   | Die Umsätze und ihre Besteuerung; Ergebnisse der Umsatzsteuerstatistik, Veranlagungen Jahr 2020  | -                          |
| @ 6 Q 1 01               | Q I 3j/22                   | Öffentliche Wasserversorgung und Abwasserentsorgung Jahr 2022  | -                          |
| @ 6 Q 1 05               | Q I 3j/22                   | Nichtöffentliche Wasserversorgung und Abwasserentsorgung Jahr 2022   | -                          |
| @ 6 Q 2 01               | Q II 3j/22                  | Abfallwirtschaft Jahr 2022   | -                          |
| @ 6 Q 3 02               | Q III j/22                  | Güter und Leistungen für den Umweltschutz Jahr 2022  | -                          |

<sup>1</sup> Seit Januar 2025 werden die statistischen Berichte des Statistischen Landesamtes Sachsen-Anhalt nicht mehr als Druckexemplare erscheinen und nur noch im Internet als PDF- sowie teilweise als Excel-Dateien unter <https://statistik.sachsen-anhalt.de/daten-und-veroeffentlichungen/> zum Download zur Verfügung stehen.

= Printversion der Veröffentlichung  
 = Die mit diesem Symbol gekennzeichneten Veröffentlichungen sind als kostenfreie Datei im PDF- oder Excel-Format verfügbar und werden im Internet zum Download bereitgestellt.



Bestellnummer: 3L202

<https://statistik.sachsen-anhalt.de>



L II  
j/23