



## Gemeindefinanzen

### Einzahlungen und Auszahlungen

Jahresrechnungsstatistik 2019

2018

2019

2020



SACHSEN-ANHALT

Statistisches Landesamt

**Herausgabemonat März 2021**

### Inhaltliche Verantwortung:

Dezernat Finanz- und Personalstatistiken

Frau Dechant

Telefon: 0345 2318-259

**Pressesprecherin/Dezernatsleiterin Öffentlichkeitsarbeit:**

Frau Richter-Grünewald

Telefon: 0345 2318-702

**Informations- und Auskunftsdienst:**

Frau Hannemann

Telefon: 0345 2318-777

Frau Heyl

Telefon: 0345 2318-716

Fray Booch

Telefon: 0345 2318-715

Telefax: 0345 2318-913

E-Mail: [info@stala.mi.sachsen-anhalt.de](mailto:info@stala.mi.sachsen-anhalt.de)

Internet: <https://statistik.sachsen-anhalt.de>

Twitter: @StatistikLSA

**Vertrieb:**

Telefon: 0345 2318-718

E-Mail: [shop@stala.mi.sachsen-anhalt.de](mailto:shop@stala.mi.sachsen-anhalt.de)

## Bibliothek und Besucherdienst:

Merseburger Straße 2

Montag - Freitag: 8.00 Uhr - 12.00 Uhr

Telefon: 0345 2318-714

E-Mail: [bibliothek@stala.mi.sachsen-anhalt.de](mailto:bibliothek@stala.mi.sachsen-anhalt.de)

**Schriftliche  
Bestellungen an:**

Statistisches Landesamt Sachsen-Anhalt

## Öffentlichkeitsarbeit

Postfach 20 11 56

06012 Halle (Saale)

**Herausgeber:**

Statistisches Landesamt Sachsen-Anhalt

©

Statistisches Landesamt Sachsen-Anhalt, Halle (Saale) 2021

Auszugsweise Vervielfältigung und Verbreitung mit Quellenangabe gestattet.

Bezug:

Preis: 18.50 Euro: Bestell-Nr. 3L202

kostenfrei als PDF-Datei verfügbar - Bestell-Nr.: 6L202

Foto:

Pixabay.com/blickpixel

# Statistischer Bericht

---



Gemeindefinanzen

Einzahlungen und  
Auszahlungen

Jahresrechnungsstatistik 2019

Land Sachsen-Anhalt

---

| <b>Inhaltsverzeichnis</b>  | <b>Seite</b> |
|--|--------------|
| Vorbemerkungen   | 5            |
| Abkürzungsverzeichnis  | 9            |
| Darstellung - Ergebnis der Jahresrechnungsstatistik 2019   |              |
| Finanzrechnung kommunale Kernhaushalte insgesamt nach Landessystematik   | 10           |
| Darstellung - Saldo laufende Rechnung nach kommunalen Gruppen und Landessystematik   | 11           |
| <br>1. Landessystematik  | <br>12       |
| 1.1 Ergebnisse der Jahresrechnungsstatistik im Jahr 2019 nach kommunalen Gruppen und Arten   | 12           |
| 1.1.1 Landessystematik Finanzrechnung mit landesspezifischem Finanzierungssaldo der kommunalen Gruppen   | 12           |
| 1.1.2 Landessystematik Finanzrechnung mit landesspezifischem Finanzierungssaldo der kommunalen Gruppen in EUR je Einwohner/-in   | 13           |
| 1.1.3 Landessystematik Finanzrechnung mit landesspezifischem Finanzierungssaldo der kommunalen Gruppen nach Produktklassen   | 14           |
| 1.1.3.1 Landessystematik Finanzrechnung mit landesspezifischem Finanzierungssaldo kommunale Kernhaushalte insgesamt nach Produktklassen  | 14           |
| 1.1.3.2 Landessystematik Finanzrechnung mit landesspezifischem Finanzierungssaldo kreisfreie Städte nach Konten und Produkten nach Produktklassen  | 16           |
| 1.1.3.3 Landessystematik Finanzrechnung mit landesspezifischem Finanzierungssaldo Landkreise nach Konten und Produkten nach Produktklassen   | 18           |
| 1.1.3.4 Landessystematik Finanzrechnung mit landesspezifischem Finanzierungssaldo kreisangehörige Gemeinden einschließlich Verbandsgemeinden nach Produktklassen                         | 20           |
| 1.1.4 Landessystematik Finanzrechnung mit landesspezifischem Finanzierungssaldo der kommunalen Gruppen nach Produktklassen in EUR je Einwohner/-in                                       | 22           |
| 1.1.4.1 Landessystematik Finanzrechnung mit landesspezifischem Finanzierungssaldo kommunale Kernhaushalte insgesamt nach Produktklassen in EUR je Einwohner/-in                          | 22           |
| 1.1.4.2 Landessystematik Finanzrechnung mit landesspezifischem Finanzierungssaldo kreisfreie Städte nach Produktklassen in EUR je Einwohner/-in  | 24           |
| 1.1.4.3 Landessystematik Finanzrechnung mit landesspezifischem Finanzierungssaldo Landkreise nach Produktklassen in EUR je Einwohner/-in   | 26           |
| 1.1.4.4 Landessystematik Finanzrechnung mit landesspezifischem Finanzierungssaldo kreisangehörige Gemeinden einschließlich Verbandsgemeinden nach Produktklassen in EUR je Einwohner/-in | 28           |
| 1.2 Entwicklung der Ein- und Auszahlungen und Saldo Jahr 2019 im Vergleich zum Vorjahr   | 30           |
| 1.2.1 Landessystematik Entwicklung Finanzrechnung kommunale Kernhaushalte insgesamt  | 30           |
| 1.2.2 Landessystematik Entwicklung Finanzrechnung kreisfreie Städte  | 31           |
| 1.2.3 Landessystematik Entwicklung Finanzrechnung Landkreise   | 32           |
| 1.2.4 Landessystematik Entwicklung Finanzrechnung kreisangehörige Gemeinden einschließlich Verbandsgemeinden   | 33           |
| 1.3 Zuordnungsschlüssel und Produktübersicht   | 34           |
| 1.3.1 Zuordnungsschlüssel Tabellen 1.1 und 1.2   | 34           |
| 1.3.2 Produktübersicht gemäß Produktrahmenplan des Landes Sachsen-Anhalt   | 35           |
| 1.4 Nettoergebnisse der Jahresrechnungsstatistik im Jahr 2019 nach Gebietskörperschaftsgruppen und Konten  | 36           |
| 1.4.1 Landessystematik Finanzrechnung netto mit landesspezifischem Finanzierungssaldo der kommunalen Gruppen   | 36           |
| 1.4.2 Landessystematik Finanzrechnung netto mit landesspezifischem Finanzierungssaldo der kommunalen Gruppen in EUR je Einwohner/-in   | 37           |

|         |  |     |
|---------|--|-----|
| 1.5     | Entwicklung der jahresrechnungsmäßigen Nettoein- und Nettoauszahlungen und Saldo<br>Jahr 2019 im Vergleich zum Vorjahr | 38  |
| 1.5.1   | Landessystematik Entwicklung Finanzrechnung netto kommunale Kernhaushalte insgesamt                                    | 38  |
| 1.5.2   | Landessystematik Entwicklung Finanzrechnung netto kreisfreie Städte  | 39  |
| 1.5.3   | Landessystematik Entwicklung Finanzrechnung netto Landkreise   | 40  |
| 1.5.4   | Landessystematik Entwicklung Finanzrechnung netto kreisangehörige Gemeinden<br>einschließlich Verbandsgemeinden        | 41  |
| 1.6     | Zuordnungsschlüssel Netto-Tabellen 1.4 und 1.5   | 42  |
| 1.7     | Unterschiede Zuordnung Finanzrechnung zu Finanzrechnung netto  | 43  |
| 1.8     | Jahresrechnungsstatistik - alle Merkmale für das Jahr 2019 nach kommunalen Gruppen                                     | 44  |
| 1.8.1   | Konten/Produktklassen kommunale Kernhaushalte insgesamt  | 44  |
| 1.8.1.1 | Entwicklung Einzahlungen kommunale Kernhaushalte insgesamt   | 44  |
| 1.8.1.2 | Entwicklung Auszahlungen kommunale Kernhaushalte insgesamt   | 48  |
| 1.8.1.3 | Einzahlungen kommunale Kernhaushalte insgesamt nach Produktklassen   | 52  |
| 1.8.1.4 | Auszahlungen kommunale Kernhaushalte insgesamt nach Produktklassen   | 60  |
| 1.8.2   | Konten/Produktklassen kreisfreie Städte  | 68  |
| 1.8.2.1 | Entwicklung Einzahlungen kreisfreie Städte   | 68  |
| 1.8.2.2 | Entwicklung Auszahlungen kreisfreie Städte   | 72  |
| 1.8.2.3 | Einzahlungen kreisfreie Städte nach Produktklassen   | 76  |
| 1.8.2.4 | Auszahlungen kreisfreie Städte nach Produktklassen   | 84  |
| 1.8.3   | Konten/Produktklassen Landkreise   | 92  |
| 1.8.3.1 | Entwicklung Einzahlungen Landkreise  | 92  |
| 1.8.3.2 | Entwicklung Auszahlungen Landkreise  | 96  |
| 1.8.3.3 | Einzahlungen Landkreise nach Produktklassen  | 100 |
| 1.8.3.4 | Auszahlungen Landkreise nach Produktklassen  | 108 |
| 1.8.4   | Konten/Produktklassen kreisangehörige Gemeinden einschließlich Verbandsgemeinden                                       | 116 |
| 1.8.4.1 | Entwicklung Einzahlungen kreisangehörige Gemeinden einschließlich Verbandsgemeinden                                    | 116 |
| 1.8.4.2 | Entwicklung Auszahlungen kreisangehörige Gemeinden einschließlich Verbandsgemeinden                                    | 120 |
| 1.8.4.3 | Einzahlungen kreisangehörige Gemeinden einschließlich Verbandsgemeinden nach<br>Produktklassen                         | 124 |
| 1.8.4.4 | Auszahlungen kreisangehörige Gemeinden einschließlich Verbandsgemeinden nach<br>Produktklassen                         | 132 |
| 2.      | Bundessystematik   | 140 |
| 2.1     | Ergebnisse der Jahresrechnungsstatistik im Jahr 2019 nach kommunalen Gruppen<br>und Arten                              | 140 |
| 2.1.1   | Eckwerte der kommunalen Gruppen - Einzahlungen   | 140 |
| 2.1.2   | Eckwerte der kommunalen Gruppen - Auszahlungen und Finanzierungstätigkeit  | 141 |
| 2.1.3   | Eckwerte der kommunalen Gruppen - Einzahlungen in EUR je Einwohner/-in   | 142 |
| 2.1.4   | Eckwerte der kommunalen Gruppen - Auszahlungen und Finanzierungstätigkeit in EUR<br>je Einwohner/-in                   | 143 |
| 2.2     | Entwicklung der jahresrechnungsmäßigen Ein- und Auszahlungen und Saldo für das<br>Jahr 2019 im Vergleich zum Vorjahr   | 144 |
| 2.2.1   | Entwicklung Eckwerte kommunale Kernhaushalte insgesamt   | 144 |
| 2.2.1.1 | Entwicklung Eckwerte kommunale Kernhaushalte insgesamt - Einzahlungen  | 144 |
| 2.2.1.2 | Entwicklung Eckwerte kommunale Kernhaushalte insgesamt - Auszahlungen und<br>Finanzierungstätigkeit                    | 145 |
| 2.2.2   | Entwicklung Eckwerte kreisfreie Städte   | 146 |
| 2.2.2.1 | Entwicklung Eckwerte kreisfreie Städte - Einzahlungen  | 146 |
| 2.2.2.2 | Entwicklung Eckwerte kreisfreie Städte - Auszahlungen und Finanzierungstätigkeit                                       | 147 |
| 2.2.3   | Entwicklung Eckwerte Landkreise  | 148 |

|         |   |     |
|---------|---|-----|
| 2.2.3.1 | Entwicklung Eckwerte Landkreise - Einzahlungen  | 148 |
| 2.2.3.2 | Entwicklung Eckwerte Landkreise - Auszahlungen und Finanzierungstätigkeit   | 149 |
| 2.2.4   | Entwicklung Eckwerte kreisangehörige Gemeinden einschließlich Verbandsgemeinden   | 150 |
| 2.2.4.1 | Entwicklung Eckwerte kreisangehörige Gemeinden einschließlich Verbandsgemeinden - Einzahlungen                            | 150 |
| 2.2.4.2 | Entwicklung Eckwerte kreisangehörige Gemeinden einschließlich Verbandsgemeinden - Auszahlungen und Finanzierungstätigkeit | 151 |
| 2.3     | Zuordnungsschlüssel   | 152 |
| 2.3.1   | Zuordnungsschlüssel Einzahlungen Tabellen 2.1 und 2.2   | 152 |
| 2.3.2   | Zuordnungsschlüssel Auszahlungen und Finanzierungstätigkeit Tabellen 2.1 und 2.2  | 153 |
| 3.      | Unterschiede Zuordnung  | 154 |
| 3.1     | Unterschiede Zuordnung Landessystematik zur Bundessystematik  | 154 |
| 3.1.1   | Zuordnung   | 154 |
| 3.1.2   | Erläuterungen   | 155 |
| 3.2     | Unterschiede Zuordnung Bundessystematik zur Landessystematik  | 156 |
| 3.2.1   | Zuordnung - Einzahlungen  | 156 |
| 3.2.2   | Zuordnung - Auszahlungen  | 157 |
| 4.      | Finanzstatistische Kennzahlen   | 158 |
| 4.1     | Einführung  | 158 |
| 4.2     | Indikatoren Auszahlungen  | 158 |
| 4.2.1   | Bezugsgröße Gesamtauszahlungen  | 158 |
| 4.2.2   | Indikator - Investitionsquote   | 159 |
| 4.2.3   | Indikator - Personalausgabenquote   | 160 |
| 4.2.4   | Indikator - Zinsausgabenquote   | 161 |
| 4.3     | Indikatoren Einzahlungen  | 162 |
| 4.3.1   | Bezugsgröße Gesamteinzahlungen  | 162 |
| 4.3.2   | Indikator - Steuereinnahmequote   | 163 |
| 4.4     | Indikatoren Finanzierung  | 164 |
| 4.4.1   | Indikator - Deckungsgrad  | 164 |
| 4.4.2   | Indikator - Investitionszuweisungsquote   | 165 |
| 4.5     | Indikator Belastung - Sozialleistungsquote  | 166 |
|         | Anhang  |     |
| A 1     | Qualitätsbericht "Rechnungsergebnisse der Kernhaushalte der Gemeinden und Gemeindeverbände"                               |     |

## Vorbemerkungen

Die jährliche Statistik der Ausgaben und Einnahmen der Kommunen (Jahresrechnungsstatistik) bietet einen Einblick in die Finanzwirtschaft der Gemeinden, Verbandsgemeinden und Landkreise.

Erhoben werden die Ein- und Auszahlungen entsprechend der Finanzrechnung nach Konten und Produktgruppen der Haushaltssystematiken des Landes Sachsen-Anhalt. Die Zusammenführung zu einem einheitlichen Bundesergebnis erfolgt über Zuordnungsschlüssel.

Mit dem Beschluss des Landtages von Sachsen-Anhalt vom 22. März 2006 wurden die Grundlagen für die Umstellung des Rechnungswesens in den Kommunen geschaffen. Die Einführung des "Neuen kommunalen Haushalts- und Rechnungswesens" mit der "Doppelten Buchführung in Konten" in den Kommunen (Doppik) wurde 2014 in den sachsen-anhaltischen Kommunen abgeschlossen. Damit einher ging die Umstellung der statistischen Abrechnung von der Kameralistik auf die Doppik. In der Jahresrechnungsstatistik werden ab dem Berichtsjahr 2015 ausschließlich doppische Meldungen verarbeitet.

Mit dem Gesetz über die Grundsätze der Neugliederung der Gemeinden im Land Sachsen-Anhalt vom 14. Februar 2008 begann eine weitreichende Gebietsreform. Die gesetzlichen Grundlagen für die Doppikeinführung und die Veränderung der Gebietsstruktur sind auf den Internetseiten des Statistischen Landesamtes abrufbar. Beide Maßnahmen wirkten sich auf die Ergebnisse der Finanzstatistiken aus.

Das Rechnungswesen von Einrichtungen mit doppischer Buchführung, die außerhalb der Kernhaushalte der Kommunen geführt werden, ist in den Auswertungen nicht berücksichtigt. Der unterschiedliche Ausgliederungsstand und die zugehörigen Zeitpunkte wirken sich auf die Vergleichbarkeit aus. Die Erhebung der Einheiten mit kaufmännischer Buchführung erfolgt mit der Jahresabschlusstatistik.

Die Ergebnisse werden in dieser Veröffentlichung nach Landes- und nach Bundessystematik dargestellt. Die Zusammenfassungen erfolgen nach Gebietskörperschaftsgruppen. Vergleiche zum Vorjahr sind abgebildet.

## Systematik der Tabellen

Im **ersten Tabellenteil** sind die statistischen Ergebnisse der Finanzrechnung nach dem geltendem Recht in Sachsen-Anhalt dargestellt. Die Erfassung der verbindlichen Konten und Produkte erfolgt nach den Haushaltssystematiken des Landes Sachsen-Anhalt.

### Tabellen 1.1 bis 1.3

Es erfolgt eine korrekte Abgrenzung der Ein- und Auszahlungen nach Landessystematik. Diese sind in 1 000 EUR und getrennt voneinander dargestellt, mit Ausnahme der gesetzlich zugelassenen Vorabverrechnungen durch die Kommunen. Die Tabelle 1.3.1 zeigt, welche Kontengruppen und Konten in den Positionen enthalten sind und wie die Berechnungen durchgeführt werden. Die Nummerierung erfolgt unter der Abkürzung LD, welche für Land Doppik steht. In Tabelle 1.3.2 werden die Produktklassen und Produktbereiche mit den zugehörigen Produktgruppen dargestellt.

### Tabellen 1.4 bis 1.6

Für Analysezwecke erfolgt eine weitere Darstellung, die als Landessystematik netto betitelt ist. Die Übersicht ist komprimiert, es werden nur die erforderlichen Informationen ausgegeben. Auf nachrichtliche Angaben wird weitestgehend verzichtet, um eine Dopplung gegenüber den vorherigen Tabellen zu vermeiden. In dieser Auswertung sind spezielle korrespondierende Konten verrechnet. Zum einen die Gewerbesteuer mit der Gewerbesteuerumlage (Konto 6013 abzgl. Konto 7341), da sie direkt die Steuer- und Finanzkraft sowie die Steuerschätzung beeinflusst. Zum anderen die positiven und die negativen Schlüsselzuweisungen der Kommunen (Konto 6111 abzgl. Konto 7371), die sich aus dem kommunalen Finanzausgleich des Landes Sachsen-Anhalt ergeben. Diese sind weder Einzahlungen im Land noch dessen Auszahlungen. Die Schuldendiensthilfen des

Landes (Konto 6231) gehören systematisch zu den sonstigen Transferleistungen. In dieser Zusammenfassung wird das Konto der investiven Finanzierungstätigkeit zugeordnet. Grund dafür ist die Verbuchung von fiktiven Einzahlungen aus dem 30%igen Anteil der Investitionsbank des Landes Sachsen-Anhalt im Rahmen des Programmes zur Teilentschuldung der kommunalen Haushalte STARK II (bis zum 31.12.2018) auf diesem Konto. Die Buchungen bestimmen in der Größenordnung das Konto gegenüber anderen Einzahlungen (z. B. Zinsen), sodass für Auswertungszwecke eine Umsetzung in die Finanzierungstätigkeit an dieser Stelle erfolgt ist. Der 30%ige Tilgungszuschuss aus STARK II wird statistisch nicht auf einem gesonderten Konto erfasst. Deshalb kann nur die komplette Umsetzung des Kontos erfolgen. Eine Unschärfe, die unter diesen Bedingungen nicht durch die Statistik zu bereinigen ist. Die Tabelle 1.6 zeigt, entsprechend der Tabelle 1.3.1, welche Konten und Kontengruppen in den Positionen enthalten sind und wie die Berechnungen durchgeführt werden. Die Nummerierung erfolgt unter der Abkürzung LDn, welche für Land Doppik netto steht.

#### Tabelle 1.7

Hier sind die Unterschiede der beiden Varianten nach Landessystematik, LD und LDn, dargestellt.

#### Tabelle 1.8

Alle Konten sind mit den Beträgen nach dem für das Berichtsjahr gültigen Kontenrahmenplan und den kommunalen Gruppen aufgelistet. Ebenfalls in der Tabelle 1.8 sind die Einzahlungen und Auszahlungen nach Produkten enthalten. Die Systematik der Tabellen 1.1 bis 1.6 entspricht geringfügig nicht der Systematik der Tabelle 1.8. Während die Tabelle 1.8 identisch mit der Abgrenzung des Kontenrahmenplanes des Landes Sachsen-Anhalt ist, wurden in den vorhergehenden Tabellen zum Teil andere Entscheidungen für die Ausweisung getroffen. Beispielsweise wurden Ausgleichsleistungen (Kontengruppe 605) in den Zusammenfassungen nicht dem Kontenbereich Steuern und ähnliche Abgaben (60) zugeordnet, sondern systematisch dem Kontenbereich Zuwendungen und Allgemeine Umlagen (61). In Folge kommt es zu unterschiedlichen Beträgen für die Steuern und ähnliche Abgaben in den Tabellen 1.1 bis 1.6 gegenüber der Einzeldarstellung in Tabelle 1.8.

Der **zweite Tabellenteil** bietet einen Überblick über die Ergebnisse nach Bundessystematik. Der für die statistische Abrechnung 2018 verbindliche Kontenrahmenplan des Bundes entspricht nicht dem Kontenrahmenplan des Landes Sachsen-Anhalt. In Folge kommt es zu Unterschieden in den Ergebnissen des Landes und den Veröffentlichungen des Bundesamtes. Die Überführung des Landesergebnisses in das Bundesergebnis erfolgt mittels Schlüsselbrücken (Umsetzern). Das Statistische Bundesamt veröffentlicht die Ergebnisse in der Fachserie 14 Reihe 3.3.1. Die sogenannten Eckwertetabellen im zweiten Tabellenteil sind bundeseinheitlich abgestimmt. Sie beruhen auf den für die Systematiken des Bundes angepassten Landesergebnissen. Die dafür notwendigen Umrechnungen sind über die Zuordnungsschlüssel nachvollziehbar.

Die Tabellen des **dritten Tabellenteils** enthalten die Unterschiede zwischen der Landessystematik Doppik (Variante 1) und der Bundessystematik. Die Unterschiede zur Landessystematik Doppik netto sind im Teil der Landestabellen erläutert.

### **Finanzstatistische Kennzahlen**

Finanzstatistische Kennzahlen (Indikatoren) werden sowohl von nationalen Gremien wie dem Stabilitätsrat als auch von internationalen Institutionen wie Eurostat (Statistisches Amt der Europäischen Union) zur Beurteilung der finanziellen Haushaltssituation von Bund, Ländern, Kommunen, gesetzlichen Sozialversicherungen und des Öffentlichen Gesamthaushalts insgesamt herangezogen. Auch viele Nutzer der Finanzstatistiken berechnen Indikatoren und verwenden diese z. B. in Artikeln und Publikationen. Um die Einheitlichkeit von Verfahren und Interpretation sicherzustellen, sind die Berechnungen bundeseinheitlich. Die Vorgaben zur Berechnung der einzelnen Indikatoren werden im **vierten Teil** detailliert dargestellt, ebenso die Beschreibung der Aussagen, die durch die Ausprägung der einzelnen Indikatoren möglich sind. Die Indikatoren werden ökonomisch definiert und nicht anhand rechtlicher Normen, wie sie beispielsweise in den Haushaltsordnungen vorgegeben sind. Gründe dafür sind unter anderem mögliche Doppelzählungen und abweichende Definitionen in den verschiedenen Systematiken.



## **Einzelergebnisse**

Für die in diesem Bericht aufgeführten berechneten Ergebnistabellen (Eckwerte) stehen die Daten der einzelnen Landkreise, kreisfreien Städte, Einheitsgemeinden und Verbandsgemeinden einschließlich der angehörigen Gemeinden, in Excel-Form zur Verfügung. Die untersten beiden Verwaltungsebenen (Verbandsgemeinde und verbandsgemeindeangehörige Gemeinden) sind dabei aus Gründen der Vergleichbarkeit zusammengefasst. Für die Ergebnisse der Tabellen 1.8 und 4 wird die auszugsweise Bereitstellung auf Anfrage geprüft.

## **Gesetzliche Grundlagen der Erhebung**

- Gesetz über die Statistiken der öffentlichen Finanzen und des Personals im öffentlichen Dienst (Finanz- und Personalstatistikgesetz – FPStatG) in der Fassung der Bekanntmachung vom 22. Februar 2006 (BGBl. I S. 438), zuletzt geändert durch Artikel 3a des Gesetzes vom 9. Dezember 2019 (BGBl. I S. 2053)
- Gesetz über die Statistik für Bundeszwecke (Bundesstatistikgesetz – BStatG) in der Fassung der Bekanntmachung vom 20. Oktober 2016 (BGBl. I S. 2394), zuletzt geändert durch Artikel 6 des Gesetzes vom 10. Juli 2020 (BGBl. I S. 1648)

Das Statistische Bundesamt stellt interessierten Nutzerinnen und Nutzern eine Sammlung der für die statistischen Aufgaben maßgeblichen Rechtsvorschriften kostenlos zur Verfügung. Sie finden diese im Internet unter: <http://www.destatis.de/>

Methoden

Rechtsgrundlagen

(<https://www.destatis.de/DE/Methoden/Rechtsgrundlagen/Rechtsgrundlagen.html>).

Die landesrechtlichen Regelungen, nach denen die Kommunen des Landes Sachsen-Anhalt die Haushalte führen, sind u. a. im Internetauftritt des Statistischen Landesamtes Sachsen-Anhalt zu finden:

<http://www.statistik.sachsen-anhalt.de/>

Themen

Kommunales

Kommunaler Haushalt/Doppik

(<https://statistik.sachsen-anhalt.de/themen/kommunales/kommunaler-haushaltdoppik/>).

## **Informationen zur Statistik**

Für weiterführende Informationen zur Statistik, den Rechtsgrundlagen und den Begrifflichkeiten ist die Veröffentlichung des Statistischen Bundesamtes "Qualitätsbericht Rechnungsergebnisse der Kernhaushalte der Gemeinden und Gemeindeverbände" beigelegt.

Definitionen und finanzstatistische Fachbegriffe sind ausführlich in der Veröffentlichung des Statistischen Bundesamtes "Fachbegriffe der Finanz- und Personalstatistiken", letzte Veröffentlichung vom Januar 2019, dargestellt.

Um auch bei sich wandelnden Rahmenbedingungen relevante und zuverlässige Daten bereitzustellen, werden die Konzepte und Methoden in bestimmten Abständen überarbeitet und im Internetangebot des Statistischen Bundesamtes, Themenbereich: Staat/Öffentliche Finanzen, veröffentlicht.

## **Finanzstatistische Bereinigung**

Bei der Darstellung der für den laufenden Verbrauch dienenden Finanzvorfälle und die auf eine Vermögensän-

derung hinzielenden Ein- und Auszahlungen ergeben sich durch die Zahlungen zwischen den einzelnen Erhebungseinheiten bei der Zusammenfassung dieser Einheiten zu einer Darstellungsebene Doppelzählungen. Die finanzstatistische Bereinigung dieser Doppelzählungen erfolgt dabei nicht bei den einzelnen Einzahlungs- und Auszahlungsarten, sondern global bei den Einzahlungs- und Auszahlungssummen der laufenden Verwaltungstätigkeit bzw. Investitionstätigkeit, indem die darin enthaltenen Zahlungen zwischen den einzelnen Ebenen – in Höhe der Zahlungseingänge – als Gesamtbetrag abgezogen werden. Diese Beträge befinden sich in den Zeilen "Einzahlungen von gleicher Ebene". Eine finanzstatistische Bereinigung lässt sich nur für die Summe der kommunalen Haushalte insgesamt bilden. Bei der Betrachtung einzelner Körperschaftsgruppen oder Größenklassen wäre eine weitere Aufschlüsselung der Zahlungen von Gemeinden und Gemeindeverbänden zur Berechnung der Zahlungen von gleicher Ebene nötig, die die kommunale Haushaltssystematik nicht vorsieht.

## Einwohnerzahlen

|  | 30. Juni 2019 |
|--|---------------|
| Sachsen-Anhalt insgesamt               | 2 200 288     |
| davon                                  |               |
| kreisfreie Städte                      | 556 711       |
| Landkreise = kreisangehörige Gemeinden | 1 643 577     |

## Zeichenerklärung und Berechnungshinweis

### Zeichenerklärung

- 0 = weniger als die Hälfte von 1 in der letzten besetzten Stelle, jedoch mehr als nichts
- [B] = Bereinigung bezieht sich auf die gesamten Ein- oder Auszahlungen
- [b] = Bereinigung bezieht sich auf einzelne Zahlungsarten
- x = Tabellenfach gesperrt, weil Aussage nicht sinnvoll (keine Aussage möglich)
- = nichts vorhanden (genau Null)
- Σ = Summe
- = Ein Ländervergleich ist an dieser Stelle (im Bereich der Sozialhilfe nach SGB XII) systematisch nicht möglich, da die Sozialagentur Sachsen-Anhalt die Aufgaben des überörtlichen Trägers der Sozialhilfe im Land Sachsen-Anhalt wahrnimmt und ebenfalls Leistungen der Sozialhilfe gewährt. Die Sozialagentur Sachsen-Anhalt wird in dieser Statistik nicht erhoben.

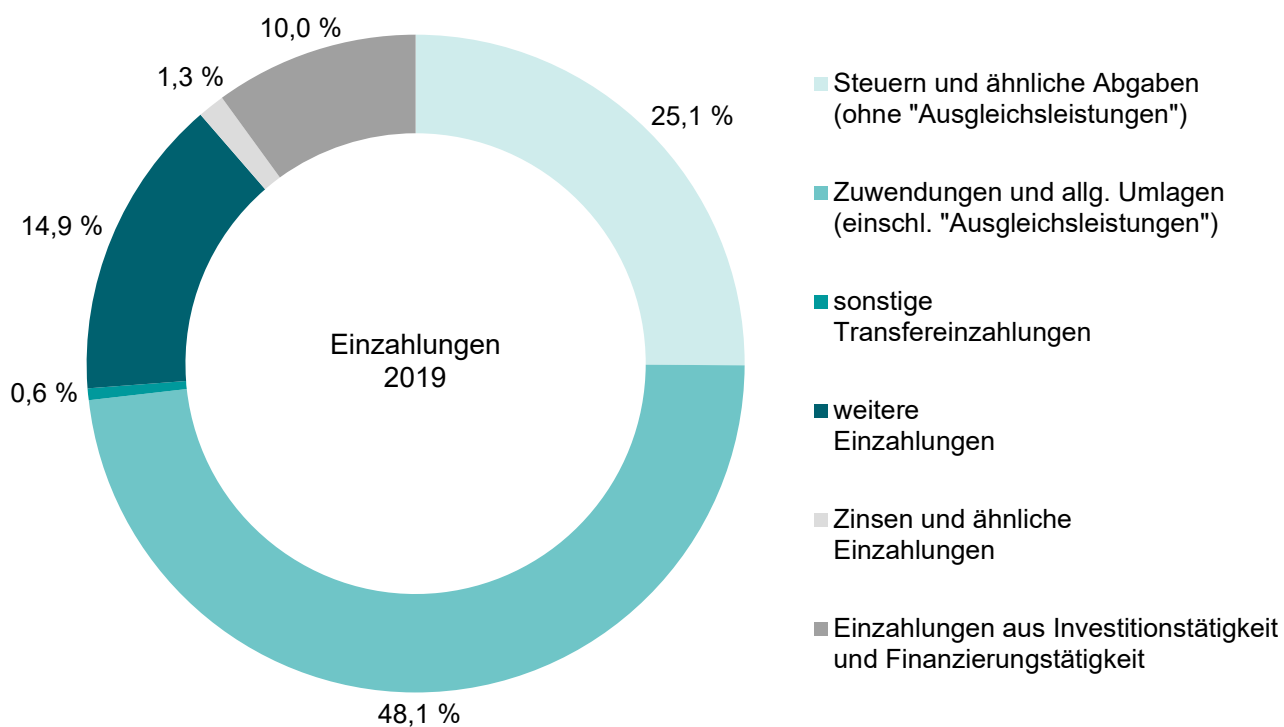
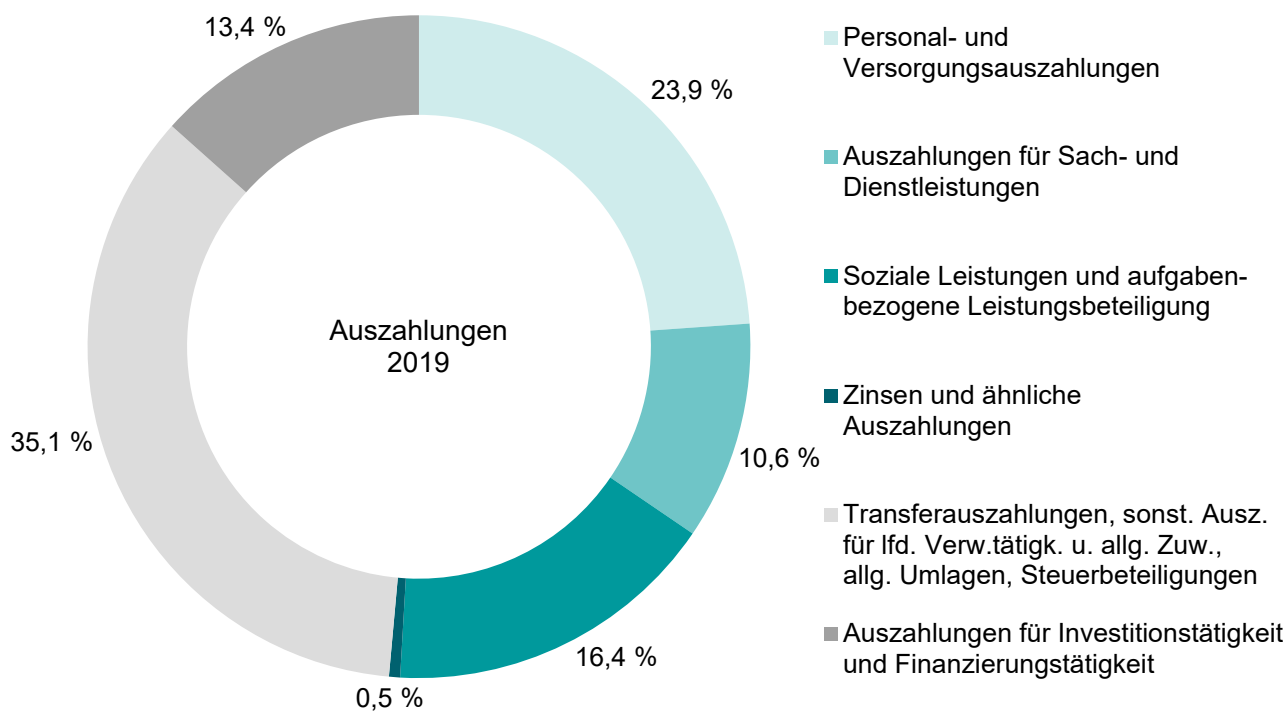
### Berechnungshinweis

Im Allgemeinen ist ohne Rücksicht auf die Endsummen auf- bzw. abgerundet worden. Deshalb können sich bei der Summierung von Einzelangaben geringfügige Abweichungen zu den ausgewiesenen Endsummen ergeben. Bei der Aufgliederung der Gesamtheit in Prozent kann die Summe der Einzelwerte wegen Rundens vom Wert 100 % abweichen. Eine Abstimmung auf 100 % erfolgt im Allgemeinen nicht.

## Abkürzungsverzeichnis

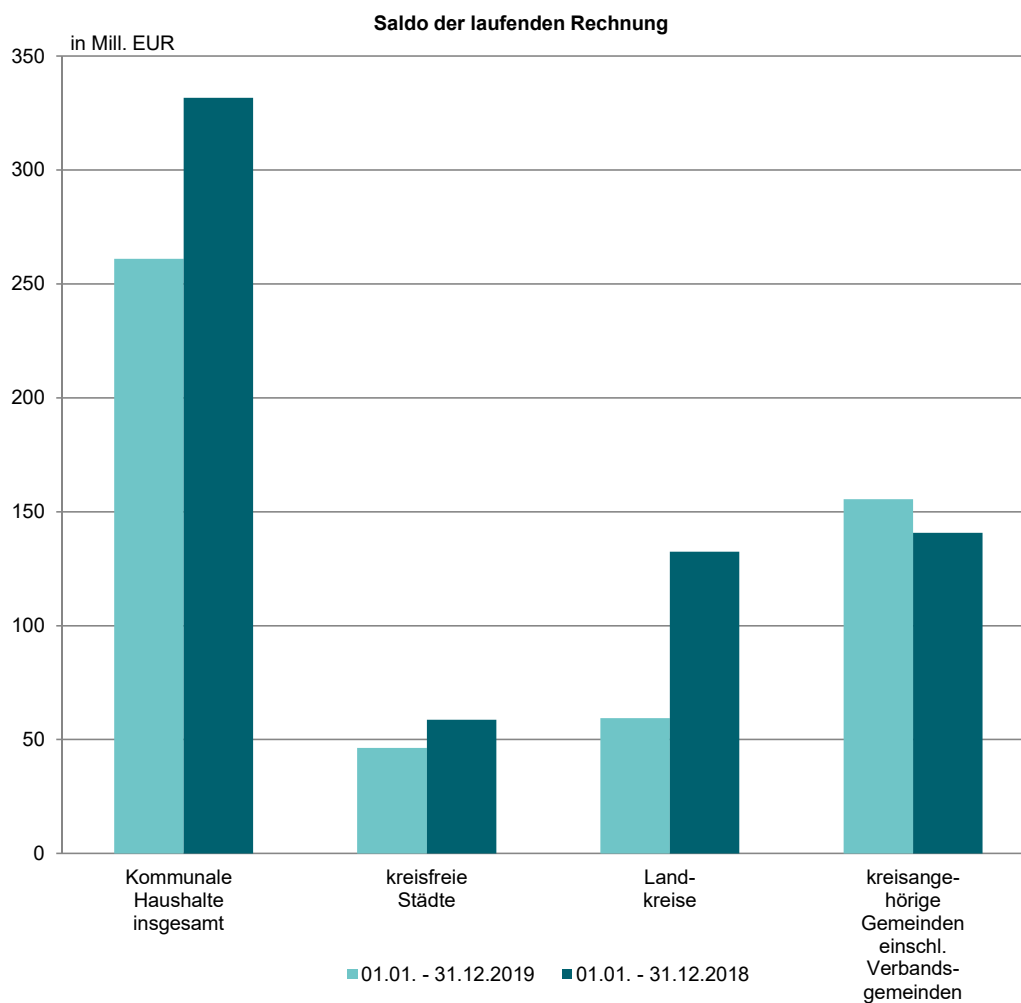
|                  |   |                                 |
|------------------|---|---------------------------------|
| abzgl.           | = | abzüglich                       |
| allg.            | = | allgemeine                      |
| Ausgl.leistungen | = | Ausgleichsleistungen            |
| Ausz.            | = | Auszahlungen                    |
| AZ               | = | Auszahlungen                    |
| B                | = | Bund                            |
| BGBI.            | = | Bundesgesetzblatt               |
| bzw.             | = | beziehungsweise                 |
| dar.             | = | darunter                        |
| dav.             | = | davon                           |
| d. h.            | = | das heißt                       |
| dgl.             | = | dergleichen                     |
| einschl.         | = | einschließlich                  |
| Einz.            | = | Einzahlungen                    |
| Ergänzungszuw.   | = | Ergänzungszuweisungen           |
| Erst.            | = | Erstattungen                    |
| EUR              | = | Euro                            |
| EZ               | = | Einzahlungen                    |
| FAG              | = | Finanzausgleichsgesetz          |
| Gv.              | = | Gemeindeverbände                |
| Inv.             | = | Investitionen                   |
| Inv.förd.maßn.   | = | Investitionsförderungsmaßnahmen |
| Kg.              | = | Kontengruppe                    |
| Kostenerst.      | = | Kostenerstattungen              |
| Kto.             | = | Konto                           |
| L                | = | Land                            |
| LD               | = | Land Doppik                     |
| LDn              | = | Land Doppik netto               |
| lfd.             | = | laufende(r)                     |
| nachr.           | = | nachrichtlich                   |
| Nr.              | = | Nummer                          |
| öff.             | = | öffentliche(n)                  |
| ÖPNV             | = | öffentlicher Personennahverkehr |
| Schlüsselzuw.    | = | Schlüsselzuweisungen            |
| SGB              | = | Sozialgesetzbuch                |
| sonst.           | = | sonstige(n)                     |
| u.               | = | und                             |
| u. a.            | = | unter anderem                   |
| Untern.          | = | Unternehmen                     |
| VBG              | = | Verbandsgemeinde                |
| Verw.tätigk.     | = | Verwaltungstätigkeit            |
| z. B.            | = | zum Beispiel                    |
| Zfg.             | = | Zusammenfassung                 |
| Zuw.             | = | Zuweisungen                     |
| zuzgl.           | = | zuzüglich                       |

**Darstellung - Ergebnis der Jahresrechnungsstatistik 2019**  
**Finanzrechnung kommunale Kernhaushalte insgesamt nach Landessystematik**



### Darstellung - Saldo laufende Rechnung nach kommunalen Gruppen und Landessystematik

| Lfd.<br>Nr. | Bezeichnung<br>- Landessystematik - | Kommunale<br>Haushalte<br>insgesamt | Davon                |                 |   |
|-------------|-------------------------------------|-------------------------------------|----------------------|-----------------|---|
|             |                                     |                                     | kreisfreie<br>Städte | Land-<br>kreise | kreisange-<br>hörige<br>Gemeinden<br>einschl.<br>Verbands-<br>gemeinden |
|             |                                     | 1 000 EUR                           |                      |                 |   |
| LD06        | Einzahlungen laufende Rechnung      |                                     |                      |                 |   |
|             | 01.01. - 31.12.2019                 | 7 018 840                           | 1 626 635            | 2 536 737       | 2 855 468   |
|             | 01.01. - 31.12.2018                 | 6 969 420                           | 1 575 101            | 2 553 152       | 2 841 167   |
| LD18        | Auszahlungen laufende Rechnung      |                                     |                      |                 |   |
|             | 01.01. - 31.12.2019                 | 6 757 862                           | 1 580 444            | 2 477 382       | 2 700 035   |
|             | 01.01. - 31.12.2018                 | 6 637 725                           | 1 516 533            | 2 420 743       | 2 700 449   |
| LD24        | Saldo laufende Rechnung             |                                     |                      |                 |   |
|             | 01.01. - 31.12.2019                 | 260 978                             | 46 190               | 59 355          | 155 433   |
|             | 01.01. - 31.12.2018                 | 331 695                             | 58 568               | 132 409         | 140 718   |



1. Landessystematik  
 1.1 Ergebnisse der Jahresrechnungsstatistik im Jahr 2019 nach kommunalen Gruppen und Arten  
 1.1.1 Landessystematik Finanzrechnung mit landesspezifischem Finanzierungssaldo der kommunalen Gruppen

| Lfd.<br>Nr. | Bezeichnung<br>- Landessystematik -                                      | Kommunale<br>Kern-<br>haushalte<br>insgesamt | Davon                |                  |   |
|-------------|--|--|----------------------|------------------|---|
|             |  |  | kreisfreie<br>Städte | Land-<br>kreise  | kreisange-<br>hörige<br>Gemeinden<br>einschl.<br>Verbands-<br>gemeinden |
|             |  |  |                      |                  |   |
| 1 000 EUR   |  |  |                      |                  |   |
| LD01        | Steuern und ähnliche Abgaben (ohne Kg. 605 "Ausgleichsleistungen")       | 1 956 702                                    | 530 782              | -                | 1 425 920   |
| LD01a       | dar. Gewerbesteuer   | 848 462                                      | 230 057              | -                | 618 405   |
| LD01b       | nachrichtlich: Gewerbesteuer netto (≙ abzgl. Gewerbesteuerumlage)        | 770 535                                      | 213 675              | -                | 556 860   |
| LD02        | Zuwendungen und allgemeine Umlagen (einschl. Kg. 605 "Ausgl.leistungen") | 3 755 932                                    | 746 604              | 2 067 881        | 941 447   |
| LD02a       | dar. FAG-Leistungen  | 1 471 198                                    | 422 189              | 525 988          | 523 021   |
| LD02b       | dar. Schlüsselzuweisungen und besondere Ergänzungszuweisungen            | 1 084 103                                    | 315 336              | 371 010          | 397 757   |
| LD02c       | nachrichtlich: negative Schlüsselzuweisungen                             | 25 879                                       | -                    | -                | 25 879  |
| LD02d       | dar. Kreis-, Verbandsgemeindeumlage                                      | 759 793                                      | -                    | 676 215          | 83 578  |
| LD03        | Sonstige Transfereinzahlungen  | 44 652                                       | 11 722               | 31 567           | 1 362   |
| LD04        | Weitere Einzahlungen   | 1 158 695                                    | 294 742              | 429 598          | 434 356   |
| LD05        | Zinsen und ähnliche Einzahlungen   | 102 859                                      | 42 784               | 7 691            | 52 384  |
| LD06        | <b>Einzahlungen laufende Rechnung</b>                                    | <b>7 018 840</b>                             | <b>1 626 635</b>     | <b>2 536 737</b> | <b>2 855 468</b>  |
| LD06a       | dar. Einzahlungen vom Land   | 2 581 628                                    | 754 571              | 1 237 157        | 589 899   |
| LD06b       | dar. (abzgl.) Einzahlungen von gleicher Ebene                            | 1 091 351                                    | x                    | x                | x   |
| LD07        | Bereinigte Einzahlungen laufende Rechnung                                | 5 927 489                                    | x                    | x                | x   |
| LD08        | Einzahlungen aus Investitionstätigkeit                                   | 541 096                                      | 125 051              | 71 024           | 345 021   |
| LD08a       | dar. Einzahlungen aus Zuwendungen für Inv. und Inv.förd.maßn.            | 465 562                                      | 113 088              | 67 778           | 284 696   |
| LD08b       | dar. Einzahlungen aus Beiträgen und ähnlichen Entgelten                  | 16 113                                       | 2 314                | -                | 13 799  |
| LD09        | Einzahlungen aus investiver Finanzierungstätigkeit                       | 240 764                                      | 85 266               | 49 766           | 105 731   |
| LD10        | <b>Einzahlungen Kapitalrechnung</b>                                      | <b>781 860</b>                               | <b>210 318</b>       | <b>120 790</b>   | <b>450 752</b>  |
| LD10a       | dar. Einzahlungen vom Land   | 423 532                                      | 108 267              | 63 846           | 251 419   |
| LD10b       | dar. (abzgl.) Einzahlungen von gleicher Ebene                            | 23 693                                       | x                    | x                | x   |
| LD11        | Bereinigte Einzahlungen Kapitalrechnung                                  | 758 167                                      | x                    | x                | x   |
| LD12        | Personal- und Versorgungsauszahlungen                                    | 1 864 278                                    | 382 394              | 507 221          | 974 663   |
| LD13        | Auszahlungen für Sach- und Dienstleistungen                              | 830 418                                      | 151 608              | 207 061          | 471 749   |
| LD14        | Transferauszahlungen, sonst. Ausz. für lfd. Verw.tätigk.                 | 1 875 699                                    | 657 070              | 836 520          | 382 109   |
| LD15        | Soziale Leistungen insgesamt   | 1 278 012                                    | 357 854              | 919 937          | 221   |
| LD16        | Zinsen und ähnliche Auszahlungen   | 42 444                                       | 15 137               | 6 642            | 20 665  |
| LD17        | Allgemeine Zuweisungen, Allgemeine Umlagen, Steuerbeteiligungen          | 867 009                                      | 16 382               | -                | 850 627   |
| LD17a       | dar. Gewerbesteuerumlage   | 77 927                                       | 16 382               | -                | 61 545  |
| LD18        | <b>Auszahlungen laufende Rechnung</b>                                    | <b>6 757 862</b>                             | <b>1 580 444</b>     | <b>2 477 382</b> | <b>2 700 035</b>  |
| LD18a       | dar. Auszahlungen an das Land  | 41 023                                       | 2 008                | 11 814           | 27 202  |
| LD18b       | (abzgl.) Einzahlungen von gleicher Ebene (= LD06b)                       | 1 091 351                                    | x                    | x                | x   |
| LD19        | Bereinigte Auszahlungen laufende Rechnung                                | 5 666 510                                    | x                    | x                | x   |
| LD20        | Auszahlungen für Investitionstätigkeit                                   | 759 735                                      | 197 385              | 126 274          | 436 076   |
| LD20a       | dar. Sachinvestitionen   | 708 228                                      | 186 142              | 111 570          | 410 516   |
| LD21        | Auszahlungen zur Tilgung investiver Kredite und Ähnliches                | 285 620                                      | 56 226               | 73 959           | 155 435   |
| LD22        | <b>Auszahlungen Kapitalrechnung</b>                                      | <b>1 045 356</b>                             | <b>253 611</b>       | <b>200 233</b>   | <b>591 512</b>  |
| LD22a       | dar. Auszahlungen an das Land  | 98   | -                    | 46               | 53  |
| LD22b       | (abzgl.) Einzahlungen von gleicher Ebene (= LD10b)                       | 23 693                                       | x                    | x                | x   |
| LD23        | Bereinigte Auszahlungen Kapitalrechnung                                  | 1 021 662                                    | x                    | x                | x   |
| LD24        | <b>Saldo laufende Rechnung</b>   | <b>260 978</b>                               | <b>46 190</b>        | <b>59 355</b>    | <b>155 433</b>  |
| LD24a       | dar. Nettotransfer vom Land  | 2 540 604                                    | 752 564              | 1 225 344        | 562 697   |
| LD25        | Saldo Investitionstätigkeit  | -218 639                                     | -72 333              | -55 251          | -91 055   |
| LD26        | Saldo Finanzrechnung ohne Finanzierungstätigkeit                         | 42 339                                       | -26 143              | 4 105            | 64 377  |
| LD26a       | Saldo investive Finanzierungstätigkeit                                   | -44 856                                      | 29 041               | -24 192          | -49 704   |
| LD27        | <b>Saldo Kapitalrechnung</b>   | <b>-263 495</b>                              | <b>-43 293</b>       | <b>-79 443</b>   | <b>-140 759</b>   |
| LD27a       | dar. Nettotransfer vom Land  | 423 434                                      | 108 267              | 63 801           | 251 366   |
| LD28        | <b>Saldo Finanzrechnung insgesamt</b>                                    | <b>-2 517</b>                                | <b>2 898</b>         | <b>-20 088</b>   | <b>14 673</b>   |

## 1.1.2 Landessystematik Finanzrechnung mit landesspezifischem Finanzierungssaldo der kommunalen Gruppen in EUR je Einwohner/-in

| Lfd.<br>Nr. | Bezeichnung<br>- Landessystematik -   | Kommunale<br>Kern-<br>haushalte<br>insgesamt | Kreisfreie<br>Städte | Land-<br>kreise | Kreisange-<br>hörige<br>Gemeinden<br>einschl.<br>Verbands-<br>gemeinden |
|-------------|---|--|----------------------|-----------------|---|
|             |   | EUR je Einwohner/-in                         |                      |                 |   |
| LD01        | Steuern und ähnliche Abgaben (ohne Kg. 605 "Ausgleichsleistungen")            | 889,29                                       | 953,43               | -               | 867,57  |
| LD01a       | dar. Gewerbesteuer  | 385,61                                       | 413,24               | -               | 376,26  |
| LD01b       | nachrichtlich: Gewerbesteuer netto ( $\triangleq$ abzgl. Gewerbesteuerumlage) | 350,20                                       | 383,82               | -               | 338,81  |
| LD02        | Zuwendungen und allgemeine Umlagen (einschl. Kg. 605 "Ausgl.leistungen")      | 1 707,02                                     | 1 341,10             | 1 258,16        | 572,80  |
| LD02a       | dar. FAG-Leistungen   | 668,64                                       | 758,36               | 320,03          | 318,22  |
| LD02b       | dar. Schlüsselzuweisungen und besondere Ergänzungszuweisungen                 | 492,71                                       | 566,43               | 225,73          | 242,01  |
| LD02c       | nachrichtlich: negative Schlüsselzuweisungen                                  | 11,76  | -                    | -               | 15,75   |
| LD02d       | dar. Kreis-, Verbandsgemeindeumlage   | 345,32                                       | -                    | 411,43          | 50,85   |
| LD03        | Sonstige Transfereinzahlungen   | 20,29  | 21,06                | 19,21           | 0,83  |
| LD04        | Weitere Einzahlungen  | 526,61                                       | 529,43               | 261,38          | 264,27  |
| LD05        | Zinsen und ähnliche Einzahlungen  | 46,75  | 76,85                | 4,68            | 31,87   |
| LD06        | <b>Einzahlungen laufende Rechnung</b>   | <b>3 189,96</b>                              | <b>2 921,87</b>      | <b>1 543,42</b> | <b>1 737,35</b>   |
| LD06a       | dar. Einzahlungen vom Land  | 1 173,31                                     | 1 355,41             | 752,72          | 358,91  |
| LD06b       | dar. (abzgl.) Einzahlungen von gleicher Ebene                                 | 496,00                                       | x                    | x               | x   |
| LD07        | Bereinigte Einzahlungen laufende Rechnung                                     | 2 693,96                                     | x                    | x               | x   |
| LD08        | Einzahlungen aus Investitionstätigkeit  | 245,92                                       | 224,63               | 43,21           | 209,92  |
| LD08a       | dar. Einzahlungen aus Zuwendungen für Inv. und Inv.förd.maßn.                 | 211,59                                       | 203,14               | 41,24           | 173,22  |
| LD08b       | dar. Einzahlungen aus Beiträgen und ähnlichen Entgelten                       | 7,32   | 4,16                 | -               | 8,40  |
| LD09        | Einzahlungen aus investiver Finanzierungstätigkeit                            | 109,42                                       | 153,16               | 30,28           | 64,33   |
| LD10        | <b>Einzahlungen Kapitalrechnung</b>   | <b>355,34</b>                                | <b>377,79</b>        | <b>73,49</b>    | <b>274,25</b>   |
| LD10a       | dar. Einzahlungen vom Land  | 192,49                                       | 194,48               | 38,85           | 152,97  |
| LD10b       | dar. (abzgl.) Einzahlungen von gleicher Ebene                                 | 10,77  | x                    | x               | x   |
| LD11        | Bereinigte Einzahlungen Kapitalrechnung                                       | 344,58                                       | x                    | x               | x   |
| LD12        | Personal- und Versorgungsauszahlungen   | 847,29                                       | 686,88               | 308,61          | 593,01  |
| LD13        | Auszahlungen für Sach- und Dienstleistungen                                   | 377,41                                       | 272,33               | 125,98          | 287,03  |
| LD14        | Transferauszahlungen, sonst. Ausz. für lfd. Verw.tätigk.                      | 852,48                                       | 1 180,27             | 508,96          | 232,49  |
| LD15        | Soziale Leistungen insgesamt  | 580,84                                       | 642,80               | 559,72          | 0,13  |
| LD16        | Zinsen und ähnliche Auszahlungen  | 19,29  | 27,19                | 4,04            | 12,57   |
| LD17        | Allgemeine Zuweisungen, Allgemeine Umlagen, Steuerbeteiligungen               | 394,04                                       | 29,43                | -               | 517,55  |
| LD17a       | dar. Gewerbesteuerumlage  | 35,42  | 29,43                | -               | 37,45   |
| LD18        | <b>Auszahlungen laufende Rechnung</b>   | <b>3 071,35</b>                              | <b>2 838,90</b>      | <b>1 507,31</b> | <b>1 642,78</b>   |
| LD18a       | dar. Auszahlungen an das Land   | 18,64  | 3,61                 | 7,19            | 16,55   |
| LD18b       | (abzgl.) Einzahlungen von gleicher Ebene (= LD06b)                            | 496,00                                       | x                    | x               | x   |
| LD19        | Bereinigte Auszahlungen laufende Rechnung                                     | 2 575,35                                     | x                    | x               | x   |
| LD20        | Auszahlungen für Investitionstätigkeit  | 345,29                                       | 354,56               | 76,83           | 265,32  |
| LD20a       | dar. Sachinvestitionen  | 321,88                                       | 334,36               | 67,88           | 249,77  |
| LD21        | Auszahlungen zur Tilgung investiver Kredite und Ähnliches                     | 129,81                                       | 101,00               | 45,00           | 94,57   |
| LD22        | <b>Auszahlungen Kapitalrechnung</b>   | <b>475,10</b>                                | <b>455,55</b>        | <b>121,83</b>   | <b>359,89</b>   |
| LD22a       | dar. Auszahlungen an das Land   | 0,04   | -                    | 0,03            | 0,03  |
| LD22b       | (abzgl.) Einzahlungen von gleicher Ebene (= LD10b)                            | 10,77  | x                    | x               | x   |
| LD23        | Bereinigte Auszahlungen Kapitalrechnung                                       | 464,33                                       | x                    | x               | x   |
| LD24        | <b>Saldo laufende Rechnung</b>  | <b>118,61</b>                                | <b>82,97</b>         | <b>36,11</b>    | <b>94,57</b>  |
| LD24a       | dar. Nettotransfer vom Land   | 1 154,67                                     | 1 351,80             | 745,53          | 342,36  |
| LD25        | Saldo Investitionstätigkeit   | -99,37                                       | -129,93              | -33,62          | -55,40  |
| LD26        | Saldo Finanzrechnung ohne Finanzierungstätigkeit                              | 19,24  | -46,96               | 2,50            | 39,17   |
| LD26a       | Saldo investive Finanzierungstätigkeit  | -20,39                                       | 52,16                | -14,72          | -30,24  |
| LD27        | <b>Saldo Kapitalrechnung</b>  | <b>-119,75</b>                               | <b>-77,77</b>        | <b>-48,34</b>   | <b>-85,64</b>   |
| LD27a       | dar. Nettotransfer vom Land   | 192,44                                       | 194,48               | 38,82           | 152,94  |
| LD28        | <b>Saldo Finanzrechnung insgesamt</b>   | <b>-1,14</b>                                 | <b>5,20</b>          | <b>-12,22</b>   | <b>8,93</b>   |

1.1.3 Landessystematik Finanzrechnung mit landesspezifischem  
1.1.3.1 Landessystematik Finanzrechnung mit landesspezifischem

| Lfd.<br>Nr. | Produktklasse   | Zentrale<br>Verwaltung | Schule<br>und<br>Kultur | Soziales<br>und<br>Jugend |
|-------------|---|------------------------|-------------------------|---------------------------|
|             |   | 1                      | 2                       | 3                         |
|             | Bezeichnung - Landessystematik -                                |                        | 1 000 EUR               |                           |
| LD01        | Steuern und ähnliche Abgaben                                    | -                      | -                       | -                         |
| LD02        | Zuwendungen und allgemeine Umlagen                              | 44 172                 | 42 216                  | 1 133 348                 |
| LD03        | Sonstige Transfereinzahlungen                                   | 1                      | -                       | 40 949                    |
| LD04        | Weitere Einzahlungen  | 261 722                | 37 955                  | 530 547                   |
| LD05        | Zinsen und ähnliche Einzahlungen                                | 17 922                 | 284                     | 1 477                     |
| LD06        | <b>Einzahlungen laufende Rechnung</b>                           | <b>323 816</b>         | <b>80 455</b>           | <b>1 706 321</b>          |
| LD07        | Bereinigte Einzahlungen laufende Rechnung                       | 312 845                | 67 945                  | 1 409 359                 |
| LD08        | Einzahlungen aus Investitionstätigkeit                          | 83 321                 | 38 406                  | 26 285                    |
| LD09        | Einzahlungen aus investiver Finanzierungstätigkeit              | 418                    | 90                      | 291                       |
| LD10        | <b>Einzahlungen Kapitalrechnung</b>                             | <b>83 739</b>          | <b>38 496</b>           | <b>26 576</b>             |
| LD11        | Bereinigte Einzahlungen Kapitalrechnung                         | 82 516                 | 36 467                  | 25 139                    |
| LD12        | Personal- und Versorgungsauszahlungen                           | 821 431                | 159 105                 | 594 105                   |
| LD13        | Auszahlungen für Sach- und Dienstleistungen                     | 272 235                | 154 994                 | 107 111                   |
| LD14        | Transferauszahlungen, sonst. Ausz. für lfd. Verw.tätigk.        | 194 826                | 246 499                 | 998 618                   |
| LD15        | Soziale Leistungen insgesamt                                    | -                      | -                       | 1 278 012                 |
| LD16        | Zinsen und ähnliche Auszahlungen                                | 3 912                  | 269                     | 79                        |
| LD17        | Allgemeine Zuweisungen, Allgemeine Umlagen, Steuerbeteiligungen | -                      | -                       | -                         |
| LD18        | <b>Auszahlungen laufende Rechnung</b>                           | <b>1 292 404</b>       | <b>560 867</b>          | <b>2 977 926</b>          |
| LD19        | Bereinigte Auszahlungen laufende Rechnung                       | 1 281 433              | 548 356                 | 2 680 964                 |
| LD20        | Auszahlungen für Investitionstätigkeit                          | 135 842                | 172 823                 | 54 359                    |
| LD21        | Auszahlungen zur Tilgung investiver Kredite und Ähnliches       | 1 506                  | -                       | 266                       |
| LD22        | <b>Auszahlungen Kapitalrechnung</b>                             | <b>137 347</b>         | <b>172 823</b>          | <b>54 625</b>             |
| LD23        | Bereinigte Auszahlungen Kapitalrechnung                         | 136 125                | 170 794                 | 53 188                    |
| LD24        | <b>Saldo laufende Rechnung</b>                                  | <b>-968 587</b>        | <b>-480 412</b>         | <b>-1 271 605</b>         |
| LD25        | Saldo Investitionstätigkeit                                     | -52 521                | -134 417                | -28 074                   |
| LD26        | Saldo Finanzrechnung ohne Finanzierungstätigkeit                | -1 021 108             | -614 829                | -1 299 679                |
| LD26a       | Saldo investive Finanzierungstätigkeit                          | -1 088                 | 90                      | 25                        |
| LD27        | <b>Saldo Kapitalrechnung</b>                                    | <b>-53 608</b>         | <b>-134 327</b>         | <b>-28 049</b>            |
| LD28        | <b>Saldo Finanzrechnung insgesamt</b>                           | <b>-1 022 196</b>      | <b>-614 738</b>         | <b>-1 299 653</b>         |



Finanzierungssaldo der kommunalen Gruppen nach Produktklassen  
 Finanzierungssaldo kommunale Kernhaushalte insgesamt nach Produktklassen

| Gesundheit<br>und<br>Sport | Gestaltung<br>der<br>Umwelt | Zentrale<br>Finanzdienst-<br>leistungen | Insgesamt        | Produktklasse   | Lfd.<br>Nr. |
|----------------------------|-----------------------------|---|------------------|---|-------------|
| 4                          | 5                           | 6                                       | 1 bis 6          |   |             |
| 1 000 EUR                  |                             |   |                  | Bezeichnung - Landessystematik -                                |             |
| -                          | -                           | 1 956 702                               | 1 956 702        | Steuern und ähnliche Abgaben                                    | LD01        |
| 4 864                      | 163 520                     | 2 367 812                               | 3 755 932        | Zuwendungen und allgemeine Umlagen                              | LD02        |
| -                          | 50                          | 3 652                                   | 44 652           | Sonstige Transfereinzahlungen                                   | LD03        |
| 19 148                     | 308 438                     | 886                                     | 1 158 695        | Weitere Einzahlungen  | LD04        |
| 1 539                      | 67 982                      | 13 655                                  | 102 859          | Zinsen und ähnliche Einzahlungen                                | LD05        |
| <b>25 550</b>              | <b>539 990</b>              | <b>4 342 707</b>                        | <b>7 018 840</b> | <b>Einzahlungen laufende Rechnung</b>                           | LD06        |
| 23 913                     | 533 138                     | 3 580 288                               | 5 927 489        | Bereinigte Einzahlungen laufende Rechnung                       | LD07        |
| 12 688                     | 231 660                     | 148 736                                 | 541 096          | Einzahlungen aus Investitionstätigkeit                          | LD08        |
| 93                         | 82                          | 239 790                                 | 240 764          | Einzahlungen aus investiver Finanzierungstätigkeit              | LD09        |
| <b>12 781</b>              | <b>231 742</b>              | <b>388 526</b>                          | <b>781 860</b>   | <b>Einzahlungen Kapitalrechnung</b>                             | LD10        |
| 12 781                     | 219 383                     | 381 892                                 | 758 177          | Bereinigte Einzahlungen Kapitalrechnung                         | LD11        |
| 52 642                     | 236 996                     | -                                       | 1 864 278        | Personal- und Versorgungsauszahlungen                           | LD12        |
| 37 478                     | 258 600                     | -                                       | 830 418          | Auszahlungen für Sach- und Dienstleistungen                     | LD13        |
| 31 920                     | 402 691                     | 1 145                                   | 1 875 699        | Transferauszahlungen, sonst. Ausz. für lfd. Verw.tätigk.        | LD14        |
| -                          | -                           | -                                       | 1 278 012        | Soziale Leistungen insgesamt                                    | LD15        |
| 178                        | 2 289                       | 35 717                                  | 42 444           | Zinsen und ähnliche Auszahlungen                                | LD16        |
| -                          | -                           | 867 009                                 | 867 009          | Allgemeine Zuweisungen, Allgemeine Umlagen, Steuerbeteiligungen | LD17        |
| <b>122 219</b>             | <b>900 576</b>              | <b>903 871</b>                          | <b>6 757 862</b> | <b>Auszahlungen laufende Rechnung</b>                           | LD18        |
| 120 581                    | 893 724                     | 141 453                                 | 5 666 510        | Bereinigte Auszahlungen laufende Rechnung                       | LD19        |
| 31 070                     | 357 421                     | 8 221                                   | 759 735          | Auszahlungen für Investitionstätigkeit                          | LD20        |
| 88                         | -                           | 283 761                                 | 285 620          | Auszahlungen zur Tilgung investiver Kredite und Ähnliches       | LD21        |
| <b>31 157</b>              | <b>357 421</b>              | <b>291 982</b>                          | <b>1 045 356</b> | <b>Auszahlungen Kapitalrechnung</b>                             | LD22        |
| 31 157                     | 345 062                     | 285 347                                 | 1 021 673        | Bereinigte Auszahlungen Kapitalrechnung                         | LD23        |
| <b>-96 668</b>             | <b>-360 586</b>             | <b>3 438 836</b>                        | <b>260 978</b>   | <b>Saldo laufende Rechnung</b>                                  | LD24        |
| -18 382                    | -125 761                    | 140 515                                 | -218 639         | Saldo Investitionstätigkeit                                     | LD25        |
| -115 050                   | -486 347                    | 3 579 351                               | 42 339           | Saldo Finanzrechnung ohne Finanzierungstätigkeit                | LD26        |
| 5                          | 82                          | -43 971                                 | -44 856          | Saldo investive Finanzierungstätigkeit                          | LD26a       |
| <b>-18 377</b>             | <b>-125 679</b>             | <b>96 545</b>                           | <b>-263 495</b>  | <b>Saldo Kapitalrechnung</b>                                    | LD27        |
| <b>-115 045</b>            | <b>-486 265</b>             | <b>3 535 380</b>                        | <b>-2 517</b>    | <b>Saldo Finanzrechnung insgesamt</b>                           | LD28        |

## 1.1.3.2 Landessystematik Finanzrechnung mit landesspezifischem

| Lfd.<br>Nr. | Produktklasse   | Zentrale<br>Verwaltung | Schule<br>und<br>Kultur | Soziales<br>und<br>Jugend |
|-------------|---|------------------------|-------------------------|---------------------------|
|             |   | 1                      | 2                       | 3                         |
|             | Bezeichnung - Landessystematik -                                |                        | 1 000 EUR               |                           |
| LD01        | Steuern und ähnliche Abgaben                                    | -                      | -                       | -                         |
| LD02        | Zuwendungen und allgemeine Umlagen                              | 13 451                 | 22 207                  | 195 547                   |
| LD03        | Sonstige Transfereinzahlungen                                   | -                      | -                       | 11 722                    |
| LD04        | Weitere Einzahlungen  | 71 144                 | 9 932                   | 123 584                   |
| LD05        | Zinsen und ähnliche Einzahlungen                                | 7 007                  | 0                       | -                         |
| LD06        | <b>Einzahlungen laufende Rechnung</b>                           | <b>91 602</b>          | <b>32 140</b>           | <b>330 853</b>            |
| LD07        | Bereinigte Einzahlungen laufende Rechnung                       | x                      | x                       | x                         |
| LD08        | Einzahlungen aus Investitionstätigkeit                          | 13 742                 | 9 360                   | 3 943                     |
| LD09        | Einzahlungen aus investiver Finanzierungstätigkeit              | -                      | -                       | 82                        |
| LD10        | <b>Einzahlungen Kapitalrechnung</b>                             | <b>13 742</b>          | <b>9 360</b>            | <b>4 024</b>              |
| LD11        | Bereinigte Einzahlungen Kapitalrechnung                         | x                      | x                       | x                         |
| LD12        | Personal- und Versorgungsauszahlungen                           | 172 988                | 41 702                  | 83 505                    |
| LD13        | Auszahlungen für Sach- und Dienstleistungen                     | 38 168                 | 43 597                  | 7 007                     |
| LD14        | Transferauszahlungen, sonst. Ausz. für lfd. Verw.tätigk.        | 59 458                 | 124 335                 | 308 723                   |
| LD15        | Soziale Leistungen insgesamt                                    | -                      | -                       | 357 854                   |
| LD16        | Zinsen und ähnliche Auszahlungen                                | 3 091                  | 0                       | 1                         |
| LD17        | Allgemeine Zuweisungen, Allgemeine Umlagen, Steuerbeteiligungen | -                      | -                       | -                         |
| LD18        | <b>Auszahlungen laufende Rechnung</b>                           | <b>273 706</b>         | <b>209 634</b>          | <b>757 090</b>            |
| LD19        | Bereinigte Auszahlungen laufende Rechnung                       | x                      | x                       | x                         |
| LD20        | Auszahlungen für Investitionstätigkeit                          | 21 793                 | 69 526                  | 11 469                    |
| LD21        | Auszahlungen zur Tilgung investiver Kredite und Ähnliches       | -                      | -                       | -                         |
| LD22        | <b>Auszahlungen Kapitalrechnung</b>                             | <b>21 793</b>          | <b>69 526</b>           | <b>11 469</b>             |
| LD23        | Bereinigte Auszahlungen Kapitalrechnung                         | x                      | x                       | x                         |
| LD24        | <b>Saldo laufende Rechnung</b>                                  | <b>-182 103</b>        | <b>-177 494</b>         | <b>-426 238</b>           |
| LD25        | Saldo Investitionstätigkeit                                     | -8 050                 | -60 167                 | -7 527                    |
| LD26        | Saldo Finanzrechnung ohne Finanzierungstätigkeit                | -190 154               | -237 661                | -433 764                  |
| LD26a       | Saldo investive Finanzierungstätigkeit                          | -                      | -                       | 82                        |
| LD27        | <b>Saldo Kapitalrechnung</b>                                    | <b>-8 050</b>          | <b>-60 167</b>          | <b>-7 445</b>             |
| LD28        | <b>Saldo Finanzrechnung insgesamt</b>                           | <b>-190 154</b>        | <b>-237 661</b>         | <b>-433 683</b>           |

## Finanzierungssaldo kreisfreie Städte nach Konten und Produkten nach Produktklassen

| Gesundheit<br>und<br>Sport | Gestaltung<br>der<br>Umwelt | Zentrale<br>Finanzdienst-<br>leistungen | Insgesamt        | Produktklasse   | Lfd.<br>Nr. |
|----------------------------|-----------------------------|---|------------------|---|-------------|
| 4                          | 5                           | 6                                       | 1 bis 6          |   |             |
| 1 000 EUR                  |                             |   |                  | Bezeichnung - Landessystematik -                                |             |
| -                          | -                           | 530 782                                 | 530 782          | Steuern und ähnliche Abgaben                                    | LD01        |
| 2 231                      | 42 445                      | 470 723                                 | 746 604          | Zuwendungen und allgemeine Umlagen                              | LD02        |
| -                          | -                           | -                                       | 11 722           | Sonstige Transfereinzahlungen                                   | LD03        |
| 5 506                      | 84 483                      | 92                                      | 294 742          | Weitere Einzahlungen  | LD04        |
| 268                        | 31 917                      | 3 592                                   | 42 784           | Zinsen und ähnliche Einzahlungen                                | LD05        |
| <b>8 004</b>               | <b>158 846</b>              | <b>1 005 190</b>                        | <b>1 626 635</b> | <b>Einzahlungen laufende Rechnung</b>                           | LD06        |
| x                          | x                           | x                                       | x                | Bereinigte Einzahlungen laufende Rechnung                       | LD07        |
| 2 370                      | 59 323                      | 36 314                                  | 125 051          | Einzahlungen aus Investitionstätigkeit                          | LD08        |
| -                          | -                           | 85 185                                  | 85 266           | Einzahlungen aus investiver Finanzierungstätigkeit              | LD09        |
| <b>2 370</b>               | <b>59 323</b>               | <b>121 499</b>                          | <b>210 318</b>   | <b>Einzahlungen Kapitalrechnung</b>                             | LD10        |
| x                          | x                           | x                                       | x                | Bereinigte Einzahlungen Kapitalrechnung                         | LD11        |
| 16 408                     | 67 791                      | -                                       | 382 394          | Personal- und Versorgungsauszahlungen                           | LD12        |
| 9 825                      | 53 011                      | -                                       | 151 608          | Auszahlungen für Sach- und Dienstleistungen                     | LD13        |
| 17 793                     | 145 922                     | 838                                     | 657 070          | Transferauszahlungen, sonst. Ausz. für lfd. Verw.tätigk.        | LD14        |
| -                          | -                           | -                                       | 357 854          | Soziale Leistungen insgesamt                                    | LD15        |
| 1                          | 438                         | 11 605                                  | 15 137           | Zinsen und ähnliche Auszahlungen                                | LD16        |
| -                          | -                           | 16 382                                  | 16 382           | Allgemeine Zuweisungen, Allgemeine Umlagen, Steuerbeteiligungen | LD17        |
| <b>44 028</b>              | <b>267 161</b>              | <b>28 825</b>                           | <b>1 580 444</b> | <b>Auszahlungen laufende Rechnung</b>                           | LD18        |
| x                          | x                           | x                                       | x                | Bereinigte Auszahlungen laufende Rechnung                       | LD19        |
| 12 680                     | 78 972                      | 2 945                                   | 197 385          | Auszahlungen für Investitionstätigkeit                          | LD20        |
| -                          | -                           | 56 226                                  | 56 226           | Auszahlungen zur Tilgung investiver Kredite und Ähnliches       | LD21        |
| <b>12 680</b>              | <b>78 972</b>               | <b>59 170</b>                           | <b>253 611</b>   | <b>Auszahlungen Kapitalrechnung</b>                             | LD22        |
| x                          | x                           | x                                       | x                | Bereinigte Auszahlungen Kapitalrechnung                         | LD23        |
| <b>-36 023</b>             | <b>-108 315</b>             | <b>976 365</b>                          | <b>46 190</b>    | <b>Saldo laufende Rechnung</b>                                  | LD24        |
| -10 310                    | -19 649                     | 33 369                                  | -72 333          | Saldo Investitionstätigkeit                                     | LD25        |
| -46 334                    | -127 964                    | 1 009 734                               | -26 143          | Saldo Finanzrechnung ohne Finanzierungstätigkeit                | LD26        |
| -                          | -                           | 28 959                                  | 29 041           | Saldo investive Finanzierungstätigkeit                          | LD26a       |
| <b>-10 310</b>             | <b>-19 649</b>              | <b>62 328</b>                           | <b>-43 293</b>   | <b>Saldo Kapitalrechnung</b>                                    | LD27        |
| <b>-46 334</b>             | <b>-127 964</b>             | <b>1 038 693</b>                        | <b>2 898</b>     | <b>Saldo Finanzrechnung insgesamt</b>                           | LD28        |

## 1.1.3.3 Landessystematik Finanzrechnung mit landesspezifischem

| Lfd.<br>Nr. | Produktklasse   | Zentrale<br>Verwaltung | Schule<br>und<br>Kultur | Soziales<br>und<br>Jugend |
|-------------|---|------------------------|-------------------------|---------------------------|
|             |   | 1                      | 2                       | 3                         |
|             | Bezeichnung - Landessystematik -                                |                        | 1 000 EUR               |                           |
| LD01        | Steuern und ähnliche Abgaben                                    | -                      | -                       | -                         |
| LD02        | Zuwendungen und allgemeine Umlagen                              | 5 143                  | 10 784                  | 675 558                   |
| LD03        | Sonstige Transfereinzahlungen                                   | 0                      | -                       | 29 227                    |
| LD04        | Weitere Einzahlungen  | 77 562                 | 13 323                  | 262 338                   |
| LD05        | Zinsen und ähnliche Einzahlungen                                | 6 400                  | 7                       | -                         |
| LD06        | <b>Einzahlungen laufende Rechnung</b>                           | <b>89 105</b>          | <b>24 113</b>           | <b>967 122</b>            |
| LD07        | Bereinigte Einzahlungen laufende Rechnung                       | x                      | x                       | x                         |
| LD08        | Einzahlungen aus Investitionstätigkeit                          | 4 107                  | 11 976                  | 84                        |
| LD09        | Einzahlungen aus investiver Finanzierungstätigkeit              | 18                     | 53                      | 209                       |
| LD10        | <b>Einzahlungen Kapitalrechnung</b>                             | <b>4 125</b>           | <b>12 030</b>           | <b>293</b>                |
| LD11        | Bereinigte Einzahlungen Kapitalrechnung                         | x                      | x                       | x                         |
| LD12        | Personal- und Versorgungsauszahlungen                           | 225 086                | 63 051                  | 124 737                   |
| LD13        | Auszahlungen für Sach- und Dienstleistungen                     | 66 551                 | 60 587                  | 17 840                    |
| LD14        | Transferauszahlungen, sonst. Ausz. für lfd. Verw.tätigk.        | 51 188                 | 103 533                 | 526 336                   |
| LD15        | Soziale Leistungen insgesamt                                    | -                      | -                       | 919 937                   |
| LD16        | Zinsen und ähnliche Auszahlungen                                | 217                    | 24                      | 9                         |
| LD17        | Allgemeine Zuweisungen, Allgemeine Umlagen, Steuerbeteiligungen | -                      | -                       | -                         |
| LD18        | <b>Auszahlungen laufende Rechnung</b>                           | <b>343 043</b>         | <b>227 194</b>          | <b>1 588 859</b>          |
| LD19        | Bereinigte Auszahlungen laufende Rechnung                       | x                      | x                       | x                         |
| LD20        | Auszahlungen für Investitionstätigkeit                          | 16 722                 | 60 582                  | 261                       |
| LD21        | Auszahlungen zur Tilgung investiver Kredite und Ähnliches       | 6                      | -                       | 266                       |
| LD22        | <b>Auszahlungen Kapitalrechnung</b>                             | <b>16 728</b>          | <b>60 582</b>           | <b>526</b>                |
| LD23        | Bereinigte Auszahlungen Kapitalrechnung                         | x                      | x                       | x                         |
| LD24        | <b>Saldo laufende Rechnung</b>                                  | <b>-253 938</b>        | <b>-203 081</b>         | <b>-621 736</b>           |
| LD25        | Saldo Investitionstätigkeit                                     | -12 615                | -48 605                 | -177                      |
| LD26        | Saldo Finanzrechnung ohne Finanzierungstätigkeit                | -266 553               | -251 686                | -621 913                  |
| LD26a       | Saldo investive Finanzierungstätigkeit                          | 12                     | 53                      | -56                       |
| LD27        | <b>Saldo Kapitalrechnung</b>                                    | <b>-12 603</b>         | <b>-48 552</b>          | <b>-233</b>               |
| LD28        | <b>Saldo Finanzrechnung insgesamt</b>                           | <b>-266 541</b>        | <b>-251 633</b>         | <b>-621 970</b>           |

## Finanzierungssaldo Landkreise nach Konten und Produkten nach Produktklassen

| Gesundheit<br>und<br>Sport | Gestaltung<br>der<br>Umwelt | Zentrale<br>Finanzdienst-<br>leistungen | Insgesamt        | Produktklasse   | Lfd.<br>Nr. |
|----------------------------|-----------------------------|---|------------------|---|-------------|
| 4                          | 5                           | 6                                       | 1 bis 6          |   |             |
| 1 000 EUR                  |                             |   |                  | Bezeichnung - Landessystematik -                                |             |
| -                          | -                           | -                                       | -                | Steuern und ähnliche Abgaben                                    | LD01        |
| 1 360                      | 84 568                      | 1 290 468                               | 2 067 881        | Zuwendungen und allgemeine Umlagen                              | LD02        |
| -                          | -                           | 2 340                                   | 31 567           | Sonstige Transfereinzahlungen                                   | LD03        |
| 2 010                      | 74 362                      | 2                                       | 429 598          | Weitere Einzahlungen  | LD04        |
| -                          | 968                         | 316                                     | 7 691            | Zinsen und ähnliche Einzahlungen                                | LD05        |
| <b>3 371</b>               | <b>159 898</b>              | <b>1 293 127</b>                        | <b>2 536 737</b> | <b>Einzahlungen laufende Rechnung</b>                           | LD06        |
| x                          | x                           | x                                       | x                | Bereinigte Einzahlungen laufende Rechnung                       | LD07        |
| 1 059                      | 24 746                      | 29 051                                  | 71 024           | Einzahlungen aus Investitionstätigkeit                          | LD08        |
| -                          | 11                          | 49 475                                  | 49 766           | Einzahlungen aus investiver Finanzierungstätigkeit              | LD09        |
| <b>1 059</b>               | <b>24 757</b>               | <b>78 526</b>                           | <b>120 790</b>   | <b>Einzahlungen Kapitalrechnung</b>                             | LD10        |
| x                          | x                           | x                                       | x                | Bereinigte Einzahlungen Kapitalrechnung                         | LD11        |
| 22 188                     | 72 160                      | -                                       | 507 221          | Personal- und Versorgungsauszahlungen                           | LD12        |
| 2 784                      | 59 299                      | -                                       | 207 061          | Auszahlungen für Sach- und Dienstleistungen                     | LD13        |
| 3 898                      | 151 563                     | 2                                       | 836 520          | Transferauszahlungen, sonst. Ausz. für lfd. Verw.tätigk.        | LD14        |
| -                          | -                           | -                                       | 919 937          | Soziale Leistungen insgesamt                                    | LD15        |
| -                          | 33                          | 6 360                                   | 6 642            | Zinsen und ähnliche Auszahlungen                                | LD16        |
| -                          | -                           | -                                       | -                | Allgemeine Zuweisungen, Allgemeine Umlagen, Steuerbeteiligungen | LD17        |
| <b>28 870</b>              | <b>283 054</b>              | <b>6 362</b>                            | <b>2 477 382</b> | <b>Auszahlungen laufende Rechnung</b>                           | LD18        |
| x                          | x                           | x                                       | x                | Bereinigte Auszahlungen laufende Rechnung                       | LD19        |
| 2 371                      | 46 339                      | -                                       | 126 274          | Auszahlungen für Investitionstätigkeit                          | LD20        |
| -                          | -                           | 73 687                                  | 73 959           | Auszahlungen zur Tilgung investiver Kredite und Ähnliches       | LD21        |
| <b>2 371</b>               | <b>46 339</b>               | <b>73 687</b>                           | <b>200 233</b>   | <b>Auszahlungen Kapitalrechnung</b>                             | LD22        |
| x                          | x                           | x                                       | x                | Bereinigte Auszahlungen Kapitalrechnung                         | LD23        |
| <b>-25 500</b>             | <b>-123 156</b>             | <b>1 286 766</b>                        | <b>59 355</b>    | <b>Saldo laufende Rechnung</b>                                  | LD24        |
| -1 312                     | -21 593                     | 29 051                                  | -55 251          | Saldo Investitionstätigkeit                                     | LD25        |
| -26 811                    | -144 748                    | 1 315 817                               | 4 105            | Saldo Finanzrechnung ohne Finanzierungstätigkeit                | LD26        |
| -                          | 11                          | -24 212                                 | -24 192          | Saldo investive Finanzierungstätigkeit                          | LD26a       |
| <b>-1 312</b>              | <b>-21 582</b>              | <b>4 839</b>                            | <b>-79 443</b>   | <b>Saldo Kapitalrechnung</b>                                    | LD27        |
| <b>-26 811</b>             | <b>-144 738</b>             | <b>1 291 605</b>                        | <b>-20 088</b>   | <b>Saldo Finanzrechnung insgesamt</b>                           | LD28        |

## 1.1.3.4 Landessystematik Finanzrechnung mit landesspezifischem Finanzierungssaldo

| Lfd.<br>Nr. | Produktklasse   | Zentrale<br>Verwaltung | Schule<br>und<br>Kultur | Soziales<br>und<br>Jugend |
|-------------|---|------------------------|-------------------------|---------------------------|
|             |   | 1                      | 2                       | 3                         |
|             | Bezeichnung - Landessystematik -                                |                        | 1 000 EUR               |                           |
| LD01        | Steuern und ähnliche Abgaben                                    | -                      | -                       | -                         |
| LD02        | Zuwendungen und allgemeine Umlagen                              | 25 578                 | 9 225                   | 262 244                   |
| LD03        | Sonstige Transfereinzahlungen                                   | 1                      | -                       | -                         |
| LD04        | Weitere Einzahlungen  | 113 016                | 14 700                  | 144 625                   |
| LD05        | Zinsen und ähnliche Einzahlungen                                | 4 515                  | 277                     | 1 477                     |
| LD06        | <b>Einzahlungen laufende Rechnung</b>                           | <b>143 109</b>         | <b>24 202</b>           | <b>408 346</b>            |
| LD07        | Bereinigte Einzahlungen laufende Rechnung                       | x                      | x                       | x                         |
| LD08        | Einzahlungen aus Investitionstätigkeit                          | 65 471                 | 17 070                  | 22 259                    |
| LD09        | Einzahlungen aus investiver Finanzierungstätigkeit              | 400                    | 37                      | -                         |
| LD10        | <b>Einzahlungen Kapitalrechnung</b>                             | <b>65 872</b>          | <b>17 107</b>           | <b>22 259</b>             |
| LD11        | Bereinigte Einzahlungen Kapitalrechnung                         | x                      | x                       | x                         |
| LD12        | Personal- und Versorgungsauszahlungen                           | 423 356                | 54 352                  | 385 863                   |
| LD13        | Auszahlungen für Sach- und Dienstleistungen                     | 167 515                | 50 810                  | 82 265                    |
| LD14        | Transferauszahlungen, sonst. Ausz. für lfd. Verw.tätigk.        | 84 179                 | 18 631                  | 163 559                   |
| LD15        | Soziale Leistungen insgesamt                                    | -                      | -                       | 221                       |
| LD16        | Zinsen und ähnliche Auszahlungen                                | 604                    | 245                     | 69                        |
| LD17        | Allgemeine Zuweisungen, Allgemeine Umlagen, Steuerbeteiligungen | -                      | -                       | -                         |
| LD18        | <b>Auszahlungen laufende Rechnung</b>                           | <b>675 655</b>         | <b>124 038</b>          | <b>631 977</b>            |
| LD19        | Bereinigte Auszahlungen laufende Rechnung                       | x                      | x                       | x                         |
| LD20        | Auszahlungen für Investitionstätigkeit                          | 97 327                 | 42 715                  | 42 629                    |
| LD21        | Auszahlungen zur Tilgung investiver Kredite und Ähnliches       | 1 500                  | -                       | -                         |
| LD22        | <b>Auszahlungen Kapitalrechnung</b>                             | <b>98 827</b>          | <b>42 715</b>           | <b>42 629</b>             |
| LD23        | Bereinigte Auszahlungen Kapitalrechnung                         | x                      | x                       | x                         |
| LD24        | <b>Saldo laufende Rechnung</b>                                  | <b>-532 546</b>        | <b>-99 836</b>          | <b>-223 630</b>           |
| LD25        | Saldo Investitionstätigkeit                                     | -31 855                | -25 645                 | -20 370                   |
| LD26        | Saldo Finanzrechnung ohne Finanzierungstätigkeit                | -564 401               | -125 481                | -244 001                  |
| LD26a       | Saldo investive Finanzierungstätigkeit                          | -1 100                 | 37                      | -                         |
| LD27        | <b>Saldo Kapitalrechnung</b>                                    | <b>-32 955</b>         | <b>-25 608</b>          | <b>-20 370</b>            |
| LD28        | <b>Saldo Finanzrechnung insgesamt</b>                           | <b>-565 501</b>        | <b>-125 444</b>         | <b>-244 001</b>           |

## kreisangehörige Gemeinden einschließlich Verbandsgemeinden nach Produktklassen

| Gesundheit<br>und<br>Sport | Gestaltung<br>der<br>Umwelt | Zentrale<br>Finanzdienst-<br>leistungen | Insgesamt        | Produktklasse   | Lfd.<br>Nr. |
|----------------------------|-----------------------------|---|------------------|---|-------------|
| 4                          | 5                           | 6                                       | 1 bis 6          |   |             |
| 1 000 EUR                  |                             |   |                  | Bezeichnung - Landessystematik -                                |             |
| -                          | -                           | 1 425 920                               | 1 425 920        | Steuern und ähnliche Abgaben                                    | LD01        |
| 1 273                      | 36 506                      | 606 621                                 | 941 447          | Zuwendungen und allgemeine Umlagen                              | LD02        |
| -                          | 50                          | 1 311                                   | 1 362            | Sonstige Transfereinzahlungen                                   | LD03        |
| 11 631                     | 149 592                     | 792                                     | 434 356          | Weitere Einzahlungen  | LD04        |
| 1 271                      | 35 097                      | 9 746                                   | 52 384           | Zinsen und ähnliche Einzahlungen                                | LD05        |
| <b>14 175</b>              | <b>221 246</b>              | <b>2 044 390</b>                        | <b>2 855 468</b> | <b>Einzahlungen laufende Rechnung</b>                           | LD06        |
| x                          | x                           | x                                       | x                | Bereinigte Einzahlungen laufende Rechnung                       | LD07        |
| 9 259                      | 147 591                     | 83 371                                  | 345 021          | Einzahlungen aus Investitionstätigkeit                          | LD08        |
| 93                         | 71                          | 105 130                                 | 105 731          | Einzahlungen aus investiver Finanzierungstätigkeit              | LD09        |
| <b>9 352</b>               | <b>147 662</b>              | <b>188 501</b>                          | <b>450 752</b>   | <b>Einzahlungen Kapitalrechnung</b>                             | LD10        |
| x                          | x                           | x                                       | x                | Bereinigte Einzahlungen Kapitalrechnung                         | LD11        |
| 14 046                     | 97 046                      | -                                       | 974 663          | Personal- und Versorgungsauszahlungen                           | LD12        |
| 24 868                     | 146 291                     | -                                       | 471 749          | Auszahlungen für Sach- und Dienstleistungen                     | LD13        |
| 10 229                     | 105 206                     | 305                                     | 382 109          | Transferauszahlungen, sonst. Ausz. für lfd. Verw.tätigk.        | LD14        |
| -                          | -                           | -                                       | 221              | Soziale Leistungen insgesamt                                    | LD15        |
| 177                        | 1 818                       | 17 752                                  | 20 665           | Zinsen und ähnliche Auszahlungen                                | LD16        |
| -                          | -                           | 850 627                                 | 850 627          | Allgemeine Zuweisungen, Allgemeine Umlagen, Steuerbeteiligungen | LD17        |
| <b>49 320</b>              | <b>350 361</b>              | <b>868 684</b>                          | <b>2 700 035</b> | <b>Auszahlungen laufende Rechnung</b>                           | LD18        |
| x                          | x                           | x                                       | x                | Bereinigte Auszahlungen laufende Rechnung                       | LD19        |
| 16 019                     | 232 110                     | 5 276                                   | 436 076          | Auszahlungen für Investitionstätigkeit                          | LD20        |
| 88                         | -                           | 153 848                                 | 155 435          | Auszahlungen zur Tilgung investiver Kredite und Ähnliches       | LD21        |
| <b>16 107</b>              | <b>232 110</b>              | <b>159 124</b>                          | <b>591 512</b>   | <b>Auszahlungen Kapitalrechnung</b>                             | LD22        |
| x                          | x                           | x                                       | x                | Bereinigte Auszahlungen Kapitalrechnung                         | LD23        |
| <b>-35 145</b>             | <b>-129 115</b>             | <b>1 175 706</b>                        | <b>155 433</b>   | <b>Saldo laufende Rechnung</b>                                  | LD24        |
| -6 760                     | -84 520                     | 78 095                                  | -91 055          | Saldo Investitionstätigkeit                                     | LD25        |
| -41 905                    | -213 635                    | 1 253 801                               | 64 377           | Saldo Finanzrechnung ohne Finanzierungstätigkeit                | LD26        |
| 5                          | 71                          | -48 718                                 | -49 704          | Saldo investive Finanzierungstätigkeit                          | LD26a       |
| <b>-6 755</b>              | <b>-84 448</b>              | <b>29 378</b>                           | <b>-140 759</b>  | <b>Saldo Kapitalrechnung</b>                                    | LD27        |
| <b>-41 900</b>             | <b>-213 563</b>             | <b>1 205 083</b>                        | <b>14 673</b>    | <b>Saldo Finanzrechnung insgesamt</b>                           | LD28        |

1.1.4 Landessystematik Finanzrechnung mit landesspezifischem Finanzierungs-  
1.1.4.1 Landessystematik Finanzrechnung mit landesspezifischem Finanzierungssaldo

| Lfd.<br>Nr. | Produktklasse   | Zentrale<br>Verwaltung | Schule<br>und<br>Kultur | Soziales<br>und<br>Jugend |
|-------------|---|------------------------|-------------------------|---------------------------|
|             |   | 1                      | 2                       | 3                         |
|             | Bezeichnung - Landessystematik -                                |                        | EUR je Einwohner/-in    |                           |
| LD01        | Steuern und ähnliche Abgaben                                    | -                      | -                       | -                         |
| LD02        | Zuwendungen und allgemeine Umlagen                              | 20,08                  | 19,19                   | 515,09                    |
| LD03        | Sonstige Transfereinzahlungen                                   | 0,00                   | -                       | 18,61                     |
| LD04        | Weitere Einzahlungen  | 118,95                 | 17,25                   | 241,13                    |
| LD05        | Zinsen und ähnliche Einzahlungen                                | 8,15                   | 0,13                    | 0,67                      |
| LD06        | <b>Einzahlungen laufende Rechnung</b>                           | <b>147,17</b>          | <b>36,57</b>            | <b>775,50</b>             |
| LD07        | Bereinigte Einzahlungen laufende Rechnung                       | 142,18                 | 30,88                   | 640,53                    |
| LD08        | Einzahlungen aus Investitionstätigkeit                          | 37,87                  | 17,46                   | 11,95                     |
| LD09        | Einzahlungen aus investiver Finanzierungstätigkeit              | 0,19                   | 0,04                    | 0,13                      |
| LD10        | <b>Einzahlungen Kapitalrechnung</b>                             | <b>38,06</b>           | <b>17,50</b>            | <b>12,08</b>              |
| LD11        | Bereinigte Einzahlungen Kapitalrechnung                         | 37,50                  | 16,57                   | 11,43                     |
| LD12        | Personal- und Versorgungsauszahlungen                           | 373,33                 | 72,31                   | 270,01                    |
| LD13        | Auszahlungen für Sach- und Dienstleistungen                     | 123,73                 | 70,44                   | 48,68                     |
| LD14        | Transferauszahlungen, sonst. Ausz. für lfd. Verw.tätigk.        | 88,55                  | 112,03                  | 453,86                    |
| LD15        | Soziale Leistungen insgesamt                                    | -                      | -                       | 580,84                    |
| LD16        | Zinsen und ähnliche Auszahlungen                                | 1,78                   | 0,12                    | 0,04                      |
| LD17        | Allgemeine Zuweisungen, Allgemeine Umlagen, Steuerbeteiligungen | -                      | -                       | -                         |
| LD18        | <b>Auszahlungen laufende Rechnung</b>                           | <b>587,38</b>          | <b>254,91</b>           | <b>1 353,43</b>           |
| LD19        | Bereinigte Auszahlungen laufende Rechnung                       | 582,39                 | 249,22                  | 1 218,46                  |
| LD20        | Auszahlungen für Investitionstätigkeit                          | 61,74                  | 78,55                   | 24,71                     |
| LD21        | Auszahlungen zur Tilgung investiver Kredite und Ähnliches       | 0,68                   | -                       | 0,12                      |
| LD22        | <b>Auszahlungen Kapitalrechnung</b>                             | <b>62,42</b>           | <b>78,55</b>            | <b>24,83</b>              |
| LD23        | Bereinigte Auszahlungen Kapitalrechnung                         | 61,87                  | 77,62                   | 24,17                     |
| LD24        | <b>Saldo laufende Rechnung</b>                                  | <b>-440,21</b>         | <b>-218,34</b>          | <b>-577,93</b>            |
| LD25        | Saldo Investitionstätigkeit                                     | -23,87                 | -61,09                  | -12,76                    |
| LD26        | Saldo Finanzrechnung ohne Finanzierungstätigkeit                | -464,08                | -279,43                 | -590,69                   |
| LD26a       | Saldo investive Finanzierungstätigkeit                          | -0,49                  | 0,04                    | 0,01                      |
| LD27        | <b>Saldo Kapitalrechnung</b>                                    | <b>-24,36</b>          | <b>-61,05</b>           | <b>-12,75</b>             |
| LD28        | <b>Saldo Finanzrechnung insgesamt</b>                           | <b>-464,57</b>         | <b>-279,39</b>          | <b>-590,67</b>            |



saldo der kommunalen Gruppen nach Produktklassen in EUR je Einwohner/-in  
kommunale Kernhaushalte insgesamt nach Produktklassen in EUR je Einwohner/-in

| Gesundheit<br>und<br>Sport | Gestaltung<br>der<br>Umwelt | Zentrale<br>Finanzdienst-<br>leistungen | Insgesamt       | Produktklasse   | Lfd.<br>Nr. |
|----------------------------|-----------------------------|---|-----------------|---|-------------|
| 4                          | 5                           | 6                                       | 1 bis 6         |   |             |
| EUR je Einwohner/-in       |                             |   |                 | Bezeichnung - Landessystematik -                                |             |
| -                          | -                           | 889,29                                  | 889,29          | Steuern und ähnliche Abgaben                                    | LD01        |
| 2,21                       | 74,32                       | 1 076,14                                | 1 707,02        | Zuwendungen und allgemeine Umlagen                              | LD02        |
| -                          | 0,02                        | 1,66                                    | 20,29           | Sonstige Transfereinzahlungen                                   | LD03        |
| 8,70                       | 140,18                      | 0,40                                    | 526,61          | Weitere Einzahlungen  | LD04        |
| 0,70                       | 30,90                       | 6,21                                    | 46,75           | Zinsen und ähnliche Einzahlungen                                | LD05        |
| <b>11,61</b>               | <b>245,42</b>               | <b>1 973,70</b>                         | <b>3 189,96</b> | <b>Einzahlungen laufende Rechnung</b>                           | LD06        |
| 10,87                      | 242,30                      | 1 627,19                                | 2 693,96        | Bereinigte Einzahlungen laufende Rechnung                       | LD07        |
| 5,77                       | 105,29                      | 67,60                                   | 245,92          | Einzahlungen aus Investitionstätigkeit                          | LD08        |
| 0,04                       | 0,04                        | 108,98                                  | 109,42          | Einzahlungen aus investiver Finanzierungstätigkeit              | LD09        |
| <b>5,81</b>                | <b>105,32</b>               | <b>176,58</b>                           | <b>355,34</b>   | <b>Einzahlungen Kapitalrechnung</b>                             | LD10        |
| 5,81                       | 99,71                       | 173,56                                  | 344,58          | Bereinigte Einzahlungen Kapitalrechnung                         | LD11        |
| 23,92                      | 107,71                      | -                                       | 847,29          | Personal- und Versorgungsauszahlungen                           | LD12        |
| 17,03                      | 117,53                      | -                                       | 377,41          | Auszahlungen für Sach- und Dienstleistungen                     | LD13        |
| 14,51                      | 183,02                      | 0,52                                    | 852,48          | Transferauszahlungen, sonst. Ausz. für lfd. Verw.tätigk.        | LD14        |
| -                          | -                           | -                                       | 580,84          | Soziale Leistungen insgesamt                                    | LD15        |
| 0,08                       | 1,04                        | 16,23                                   | 19,29           | Zinsen und ähnliche Auszahlungen                                | LD16        |
| -                          | -                           | 394,04                                  | 394,04          | Allgemeine Zuweisungen, Allgemeine Umlagen, Steuerbeteiligungen | LD17        |
| <b>55,55</b>               | <b>409,30</b>               | <b>410,80</b>                           | <b>3 071,35</b> | <b>Auszahlungen laufende Rechnung</b>                           | LD18        |
| 54,80                      | 406,19                      | 64,29                                   | 2 575,35        | Bereinigte Auszahlungen laufende Rechnung                       | LD19        |
| 14,12                      | 162,44                      | 3,74                                    | 345,29          | Auszahlungen für Investitionstätigkeit                          | LD20        |
| 0,04                       | -                           | 128,97                                  | 129,81          | Auszahlungen zur Tilgung investiver Kredite und Ähnliches       | LD21        |
| <b>14,16</b>               | <b>162,44</b>               | <b>132,70</b>                           | <b>475,10</b>   | <b>Auszahlungen Kapitalrechnung</b>                             | LD22        |
| 14,16                      | 156,83                      | 129,69                                  | 464,34          | Bereinigte Auszahlungen Kapitalrechnung                         | LD23        |
| <b>-43,93</b>              | <b>-163,88</b>              | <b>1 562,90</b>                         | <b>118,61</b>   | <b>Saldo laufende Rechnung</b>                                  | LD24        |
| -8,35                      | -57,16                      | 63,86                                   | -99,37          | Saldo Investitionstätigkeit                                     | LD25        |
| -52,29                     | -221,04                     | 1 626,76                                | 19,24           | Saldo Finanzrechnung ohne Finanzierungstätigkeit                | LD26        |
| 0,00                       | 0,04                        | -19,98                                  | -20,39          | Saldo investive Finanzierungstätigkeit                          | LD26a       |
| <b>-8,35</b>               | <b>-57,12</b>               | <b>43,88</b>                            | <b>-119,75</b>  | <b>Saldo Kapitalrechnung</b>                                    | LD27        |
| <b>-52,29</b>              | <b>-221,00</b>              | <b>1 606,78</b>                         | <b>-1,14</b>    | <b>Saldo Finanzrechnung insgesamt</b>                           | LD28        |

## 1.1.4.2 Landessystematik Finanzrechnung mit landesspezifischem Finanzierungs-

| Lfd.<br>Nr. | Produktklasse   | Zentrale<br>Verwaltung | Schule<br>und<br>Kultur | Soziales<br>und<br>Jugend |
|-------------|---|------------------------|-------------------------|---------------------------|
|             |   | 1                      | 2                       | 3                         |
|             | Bezeichnung - Landessystematik -                                |                        | EUR je Einwohner/-in    |                           |
| LD01        | Steuern und ähnliche Abgaben                                    | -                      | -                       | -                         |
| LD02        | Zuwendungen und allgemeine Umlagen                              | 24,16                  | 39,89                   | 351,25                    |
| LD03        | Sonstige Transfereinzahlungen                                   | -                      | -                       | 21,06                     |
| LD04        | Weitere Einzahlungen  | 127,79                 | 17,84                   | 221,99                    |
| LD05        | Zinsen und ähnliche Einzahlungen                                | 12,59                  | 0,00                    | -                         |
| LD06        | <b>Einzahlungen laufende Rechnung</b>                           | <b>164,54</b>          | <b>57,73</b>            | <b>594,30</b>             |
| LD07        | Bereinigte Einzahlungen laufende Rechnung                       | x                      | x                       | x                         |
| LD08        | Einzahlungen aus Investitionstätigkeit                          | 24,68                  | 16,81                   | 7,08                      |
| LD09        | Einzahlungen aus investiver Finanzierungstätigkeit              | -                      | -                       | 0,15                      |
| LD10        | <b>Einzahlungen Kapitalrechnung</b>                             | <b>24,68</b>           | <b>16,81</b>            | <b>7,23</b>               |
| LD11        | Bereinigte Einzahlungen Kapitalrechnung                         | x                      | x                       | x                         |
| LD12        | Personal- und Versorgungsauszahlungen                           | 310,73                 | 74,91                   | 150,00                    |
| LD13        | Auszahlungen für Sach- und Dienstleistungen                     | 68,56                  | 78,31                   | 12,59                     |
| LD14        | Transferauszahlungen, sonst. Ausz. für lfd. Verw.tätigk.        | 106,80                 | 223,34                  | 554,55                    |
| LD15        | Soziale Leistungen insgesamt                                    | -                      | -                       | 642,80                    |
| LD16        | Zinsen und ähnliche Auszahlungen                                | 5,55                   | 0,00                    | 0,00                      |
| LD17        | Allgemeine Zuweisungen, Allgemeine Umlagen, Steuerbeteiligungen | -                      | -                       | -                         |
| LD18        | <b>Auszahlungen laufende Rechnung</b>                           | <b>491,65</b>          | <b>376,56</b>           | <b>1 359,93</b>           |
| LD19        | Bereinigte Auszahlungen laufende Rechnung                       | x                      | x                       | x                         |
| LD20        | Auszahlungen für Investitionstätigkeit                          | 39,15                  | 124,89                  | 20,60                     |
| LD21        | Auszahlungen zur Tilgung investiver Kredite und Ähnliches       | -                      | -                       | -                         |
| LD22        | <b>Auszahlungen Kapitalrechnung</b>                             | <b>39,15</b>           | <b>124,89</b>           | <b>20,60</b>              |
| LD23        | Bereinigte Auszahlungen Kapitalrechnung                         | x                      | x                       | x                         |
| LD24        | <b>Saldo laufende Rechnung</b>                                  | <b>-327,11</b>         | <b>-318,83</b>          | <b>-765,64</b>            |
| LD25        | Saldo Investitionstätigkeit                                     | -14,46                 | -108,08                 | -13,52                    |
| LD26        | Saldo Finanzrechnung ohne Finanzierungstätigkeit                | -341,57                | -426,90                 | -779,16                   |
| LD26a       | Saldo investive Finanzierungstätigkeit                          | -                      | -                       | 0,15                      |
| LD27        | <b>Saldo Kapitalrechnung</b>                                    | <b>-14,46</b>          | <b>-108,08</b>          | <b>-13,37</b>             |
| LD28        | <b>Saldo Finanzrechnung insgesamt</b>                           | <b>-341,57</b>         | <b>-426,90</b>          | <b>-779,01</b>            |

## saldo kreisfreie Städte nach Produktklassen in EUR je Einwohner/-in

| Gesundheit<br>und<br>Sport | Gestaltung<br>der<br>Umwelt | Zentrale<br>Finanzdienst-<br>leistungen | Insgesamt       | Produktklasse   | Lfd.<br>Nr. |
|----------------------------|-----------------------------|---|-----------------|---|-------------|
| 4                          | 5                           | 6                                       | 1 bis 6         |   |             |
| EUR je Einwohner/-in       |                             |   |                 | Bezeichnung - Landessystematik -                                |             |
| -                          | -                           | 953,43                                  | 953,43          | Steuern und ähnliche Abgaben                                    | LD01        |
| 4,01                       | 76,24                       | 845,54                                  | 1 341,10        | Zuwendungen und allgemeine Umlagen                              | LD02        |
| -                          | -                           | -                                       | 21,06           | Sonstige Transfereinzahlungen                                   | LD03        |
| 9,89                       | 151,75                      | 0,16                                    | 529,43          | Weitere Einzahlungen  | LD04        |
| 0,48                       | 57,33                       | 6,45                                    | 76,85           | Zinsen und ähnliche Einzahlungen                                | LD05        |
| <b>14,38</b>               | <b>285,33</b>               | <b>1 805,59</b>                         | <b>2 921,87</b> | <b>Einzahlungen laufende Rechnung</b>                           | LD06        |
| x                          | x                           | x                                       | x               | Bereinigte Einzahlungen laufende Rechnung                       | LD07        |
| 4,26                       | 106,56                      | 65,23                                   | 224,63          | Einzahlungen aus Investitionstätigkeit                          | LD08        |
| -                          | -                           | 153,01                                  | 153,16          | Einzahlungen aus investiver Finanzierungstätigkeit              | LD09        |
| <b>4,26</b>                | <b>106,56</b>               | <b>218,24</b>                           | <b>377,79</b>   | <b>Einzahlungen Kapitalrechnung</b>                             | LD10        |
| x                          | x                           | x                                       | x               | Bereinigte Einzahlungen Kapitalrechnung                         | LD11        |
| 29,47                      | 121,77                      | -                                       | 686,88          | Personal- und Versorgungsauszahlungen                           | LD12        |
| 17,65                      | 95,22                       | -                                       | 272,33          | Auszahlungen für Sach- und Dienstleistungen                     | LD13        |
| 31,96                      | 262,11                      | 1,51                                    | 1 180,27        | Transferauszahlungen, sonst. Ausz. für lfd. Verw.tätigk.        | LD14        |
| -                          | -                           | -                                       | 642,80          | Soziale Leistungen insgesamt                                    | LD15        |
| 0,00                       | 0,79                        | 20,85                                   | 27,19           | Zinsen und ähnliche Auszahlungen                                | LD16        |
| -                          | -                           | 29,43                                   | 29,43           | Allgemeine Zuweisungen, Allgemeine Umlagen, Steuerbeteiligungen | LD17        |
| <b>79,09</b>               | <b>479,89</b>               | <b>51,78</b>                            | <b>2 838,90</b> | <b>Auszahlungen laufende Rechnung</b>                           | LD18        |
| x                          | x                           | x                                       | x               | Bereinigte Auszahlungen laufende Rechnung                       | LD19        |
| 22,78                      | 141,85                      | 5,29                                    | 354,56          | Auszahlungen für Investitionstätigkeit                          | LD20        |
| -                          | -                           | 101,00                                  | 101,00          | Auszahlungen zur Tilgung investiver Kredite und Ähnliches       | LD21        |
| <b>22,78</b>               | <b>141,85</b>               | <b>106,29</b>                           | <b>455,55</b>   | <b>Auszahlungen Kapitalrechnung</b>                             | LD22        |
| x                          | x                           | x                                       | x               | Bereinigte Auszahlungen Kapitalrechnung                         | LD23        |
| <b>-64,71</b>              | <b>-194,56</b>              | <b>1 753,81</b>                         | <b>82,97</b>    | <b>Saldo laufende Rechnung</b>                                  | LD24        |
| -18,52                     | -35,29                      | 59,94                                   | -129,93         | Saldo Investitionstätigkeit                                     | LD25        |
| -83,23                     | -229,86                     | 1 813,75                                | -46,96          | Saldo Finanzrechnung ohne Finanzierungstätigkeit                | LD26        |
| -                          | -                           | 52,02                                   | 52,16           | Saldo investive Finanzierungstätigkeit                          | LD26a       |
| <b>-18,52</b>              | <b>-35,29</b>               | <b>111,96</b>                           | <b>-77,77</b>   | <b>Saldo Kapitalrechnung</b>                                    | LD27        |
| <b>-83,23</b>              | <b>-229,86</b>              | <b>1 865,77</b>                         | <b>5,20</b>     | <b>Saldo Finanzrechnung insgesamt</b>                           | LD28        |

## 1.1.4.3 Landessystematik Finanzrechnung mit landesspezifischem Finanzierungs-

| Lfd.<br>Nr. | Produktklasse   | Zentrale<br>Verwaltung | Schule<br>und<br>Kultur | Soziales<br>und<br>Jugend |
|-------------|---|------------------------|-------------------------|---------------------------|
|             |   | 1                      | 2                       | 3                         |
|             | Bezeichnung - Landessystematik -                                |                        | EUR je Einwohner/-in    |                           |
| LD01        | Steuern und ähnliche Abgaben                                    | -                      | -                       | -                         |
| LD02        | Zuwendungen und allgemeine Umlagen                              | 3,13                   | 6,56                    | 411,03                    |
| LD03        | Sonstige Transfereinzahlungen                                   | 0,00                   | -                       | 17,78                     |
| LD04        | Weitere Einzahlungen  | 47,19                  | 8,11                    | 159,61                    |
| LD05        | Zinsen und ähnliche Einzahlungen                                | 3,89                   | 0,00                    | -                         |
| LD06        | <b>Einzahlungen laufende Rechnung</b>                           | <b>54,21</b>           | <b>14,67</b>            | <b>588,43</b>             |
| LD07        | Bereinigte Einzahlungen laufende Rechnung                       | x                      | x                       | x                         |
| LD08        | Einzahlungen aus Investitionstätigkeit                          | 2,50                   | 7,29                    | 0,05                      |
| LD09        | Einzahlungen aus investiver Finanzierungstätigkeit              | 0,01                   | 0,03                    | 0,13                      |
| LD10        | <b>Einzahlungen Kapitalrechnung</b>                             | <b>2,51</b>            | <b>7,32</b>             | <b>0,18</b>               |
| LD11        | Bereinigte Einzahlungen Kapitalrechnung                         | x                      | x                       | x                         |
| LD12        | Personal- und Versorgungsauszahlungen                           | 136,95                 | 38,36                   | 75,89                     |
| LD13        | Auszahlungen für Sach- und Dienstleistungen                     | 40,49                  | 36,86                   | 10,85                     |
| LD14        | Transferauszahlungen, sonst. Ausz. für lfd. Verw.tätigk.        | 31,14                  | 62,99                   | 320,24                    |
| LD15        | Soziale Leistungen insgesamt                                    | -                      | -                       | 559,72                    |
| LD16        | Zinsen und ähnliche Auszahlungen                                | 0,13                   | 0,01                    | 0,01                      |
| LD17        | Allgemeine Zuweisungen, Allgemeine Umlagen, Steuerbeteiligungen | -                      | -                       | -                         |
| LD18        | <b>Auszahlungen laufende Rechnung</b>                           | <b>208,72</b>          | <b>138,23</b>           | <b>966,71</b>             |
| LD19        | Bereinigte Auszahlungen laufende Rechnung                       | x                      | x                       | x                         |
| LD20        | Auszahlungen für Investitionstätigkeit                          | 10,17                  | 36,86                   | 0,16                      |
| LD21        | Auszahlungen zur Tilgung investiver Kredite und Ähnliches       | 0,00                   | -                       | 0,16                      |
| LD22        | <b>Auszahlungen Kapitalrechnung</b>                             | <b>10,18</b>           | <b>36,86</b>            | <b>0,32</b>               |
| LD23        | Bereinigte Auszahlungen Kapitalrechnung                         | x                      | x                       | x                         |
| LD24        | <b>Saldo laufende Rechnung</b>                                  | <b>-154,50</b>         | <b>-123,56</b>          | <b>-378,28</b>            |
| LD25        | Saldo Investitionstätigkeit                                     | -7,68                  | -29,57                  | -0,11                     |
| LD26        | Saldo Finanzrechnung ohne Finanzierungstätigkeit                | -162,18                | -153,13                 | -378,39                   |
| LD26a       | Saldo investive Finanzierungstätigkeit                          | 0,01                   | 0,03                    | -0,03                     |
| LD27        | <b>Saldo Kapitalrechnung</b>                                    | <b>-7,67</b>           | <b>-29,54</b>           | <b>-0,14</b>              |
| LD28        | <b>Saldo Finanzrechnung insgesamt</b>                           | <b>-162,17</b>         | <b>-153,10</b>          | <b>-378,42</b>            |

saldo Landkreise nach Produktklassen in EUR je Einwohner/-in

| Gesundheit<br>und<br>Sport | Gestaltung<br>der<br>Umwelt | Zentrale<br>Finanzdienst-<br>leistungen | Insgesamt       | Produktklasse   | Lfd.<br>Nr. |
|----------------------------|-----------------------------|---|-----------------|---|-------------|
| 4                          | 5                           | 6                                       | 1 bis 6         |   |             |
| EUR je Einwohner/-in       |                             |   |                 | Bezeichnung - Landessystematik -                                |             |
| -                          | -                           | -                                       | -               | Steuern und ähnliche Abgaben                                    | LD01        |
| 0,83                       | 51,45                       | 785,16                                  | 1 258,16        | Zuwendungen und allgemeine Umlagen                              | LD02        |
| -                          | -                           | 1,42                                    | 19,21           | Sonstige Transfereinzahlungen                                   | LD03        |
| 1,22                       | 45,24                       | 0,00                                    | 261,38          | Weitere Einzahlungen  | LD04        |
| -                          | 0,59                        | 0,19                                    | 4,68            | Zinsen und ähnliche Einzahlungen                                | LD05        |
| <b>2,05</b>                | <b>97,29</b>                | <b>786,78</b>                           | <b>1 543,42</b> | <b>Einzahlungen laufende Rechnung</b>                           | LD06        |
| x                          | x                           | x                                       | x               | Bereinigte Einzahlungen laufende Rechnung                       | LD07        |
| 0,64                       | 15,06                       | 17,68                                   | 43,21           | Einzahlungen aus Investitionstätigkeit                          | LD08        |
| -                          | 0,01                        | 30,10                                   | 30,28           | Einzahlungen aus investiver Finanzierungstätigkeit              | LD09        |
| <b>0,64</b>                | <b>15,06</b>                | <b>47,78</b>                            | <b>73,49</b>    | <b>Einzahlungen Kapitalrechnung</b>                             | LD10        |
| x                          | x                           | x                                       | x               | Bereinigte Einzahlungen Kapitalrechnung                         | LD11        |
| 13,50                      | 43,90                       | -                                       | 308,61          | Personal- und Versorgungsauszahlungen                           | LD12        |
| 1,69                       | 36,08                       | -                                       | 125,98          | Auszahlungen für Sach- und Dienstleistungen                     | LD13        |
| 2,37                       | 92,22                       | 0,00                                    | 508,96          | Transferauszahlungen, sonst. Ausz. für lfd. Verw.tätigk.        | LD14        |
| -                          | -                           | -                                       | 559,72          | Soziale Leistungen insgesamt                                    | LD15        |
| -                          | 0,02                        | 3,87                                    | 4,04            | Zinsen und ähnliche Auszahlungen                                | LD16        |
| -                          | -                           | -                                       | -               | Allgemeine Zuweisungen, Allgemeine Umlagen, Steuerbeteiligungen | LD17        |
| <b>17,57</b>               | <b>172,22</b>               | <b>3,87</b>                             | <b>1 507,31</b> | <b>Auszahlungen laufende Rechnung</b>                           | LD18        |
| x                          | x                           | x                                       | x               | Bereinigte Auszahlungen laufende Rechnung                       | LD19        |
| 1,44                       | 28,19                       | -                                       | 76,83           | Auszahlungen für Investitionstätigkeit                          | LD20        |
| -                          | -                           | 44,83                                   | 45,00           | Auszahlungen zur Tilgung investiver Kredite und Ähnliches       | LD21        |
| <b>1,44</b>                | <b>28,19</b>                | <b>44,83</b>                            | <b>121,83</b>   | <b>Auszahlungen Kapitalrechnung</b>                             | LD22        |
| x                          | x                           | x                                       | x               | Bereinigte Auszahlungen Kapitalrechnung                         | LD23        |
| <b>-15,51</b>              | <b>-74,93</b>               | <b>782,91</b>                           | <b>36,11</b>    | <b>Saldo laufende Rechnung</b>                                  | LD24        |
| -0,80                      | -13,14                      | 17,68                                   | -33,62          | Saldo Investitionstätigkeit                                     | LD25        |
| -16,31                     | -88,07                      | 800,58                                  | 2,50            | Saldo Finanzrechnung ohne Finanzierungstätigkeit                | LD26        |
| -                          | 0,01                        | -14,73                                  | -14,72          | Saldo investive Finanzierungstätigkeit                          | LD26a       |
| <b>-0,80</b>               | <b>-13,13</b>               | <b>2,94</b>                             | <b>-48,34</b>   | <b>Saldo Kapitalrechnung</b>                                    | LD27        |
| <b>-16,31</b>              | <b>-88,06</b>               | <b>785,85</b>                           | <b>-12,22</b>   | <b>Saldo Finanzrechnung insgesamt</b>                           | LD28        |

## 1.1.4.4 Landessystematik Finanzrechnung mit landesspezifischem Finanzierungssaldo

| Lfd.<br>Nr. | Produktklasse   | Zentrale<br>Verwaltung | Schule<br>und<br>Kultur | Soziales<br>und<br>Jugend |
|-------------|---|------------------------|-------------------------|---------------------------|
|             |   | 1                      | 2                       | 3                         |
|             | Bezeichnung - Landessystematik -                                |                        | EUR je Einwohner/-in    |                           |
| LD01        | Steuern und ähnliche Abgaben                                    | -                      | -                       | -                         |
| LD02        | Zuwendungen und allgemeine Umlagen                              | 15,56                  | 5,61                    | 159,56                    |
| LD03        | Sonstige Transfereinzahlungen                                   | 0,00                   | -                       | -                         |
| LD04        | Weitere Einzahlungen  | 68,76                  | 8,94                    | 87,99                     |
| LD05        | Zinsen und ähnliche Einzahlungen                                | 2,75                   | 0,17                    | 0,90                      |
| LD06        | <b>Einzahlungen laufende Rechnung</b>                           | <b>87,07</b>           | <b>14,73</b>            | <b>248,45</b>             |
| LD07        | Bereinigte Einzahlungen laufende Rechnung                       | x                      | x                       | x                         |
| LD08        | Einzahlungen aus Investitionstätigkeit                          | 39,83                  | 10,39                   | 13,54                     |
| LD09        | Einzahlungen aus investiver Finanzierungstätigkeit              | 0,24                   | 0,02                    | -                         |
| LD10        | <b>Einzahlungen Kapitalrechnung</b>                             | <b>40,08</b>           | <b>10,41</b>            | <b>13,54</b>              |
| LD11        | Bereinigte Einzahlungen Kapitalrechnung                         | x                      | x                       | x                         |
| LD12        | Personal- und Versorgungsauszahlungen                           | 257,58                 | 33,07                   | 234,77                    |
| LD13        | Auszahlungen für Sach- und Dienstleistungen                     | 101,92                 | 30,91                   | 50,05                     |
| LD14        | Transferauszahlungen, sonst. Ausz. für lfd. Verw.tätigk.        | 51,22                  | 11,34                   | 99,51                     |
| LD15        | Soziale Leistungen insgesamt                                    | -                      | -                       | 0,13                      |
| LD16        | Zinsen und ähnliche Auszahlungen                                | 0,37                   | 0,15                    | 0,04                      |
| LD17        | Allgemeine Zuweisungen, Allgemeine Umlagen, Steuerbeteiligungen | -                      | -                       | -                         |
| LD18        | <b>Auszahlungen laufende Rechnung</b>                           | <b>411,09</b>          | <b>75,47</b>            | <b>384,51</b>             |
| LD19        | Bereinigte Auszahlungen laufende Rechnung                       | x                      | x                       | x                         |
| LD20        | Auszahlungen für Investitionstätigkeit                          | 59,22                  | 25,99                   | 25,94                     |
| LD21        | Auszahlungen zur Tilgung investiver Kredite und Ähnliches       | 0,91                   | -                       | -                         |
| LD22        | <b>Auszahlungen Kapitalrechnung</b>                             | <b>60,13</b>           | <b>25,99</b>            | <b>25,94</b>              |
| LD23        | Bereinigte Auszahlungen Kapitalrechnung                         | x                      | x                       | x                         |
| LD24        | <b>Saldo laufende Rechnung</b>                                  | <b>-324,02</b>         | <b>-60,74</b>           | <b>-136,06</b>            |
| LD25        | Saldo Investitionstätigkeit                                     | -19,38                 | -15,60                  | -12,39                    |
| LD26        | Saldo Finanzrechnung ohne Finanzierungstätigkeit                | -343,40                | -76,35                  | -148,46                   |
| LD26a       | Saldo investive Finanzierungstätigkeit                          | -0,67                  | 0,02                    | -                         |
| LD27        | <b>Saldo Kapitalrechnung</b>                                    | <b>-20,05</b>          | <b>-15,58</b>           | <b>-12,39</b>             |
| LD28        | <b>Saldo Finanzrechnung insgesamt</b>                           | <b>-344,07</b>         | <b>-76,32</b>           | <b>-148,46</b>            |

## kreisangehörige Gemeinden einschließlich Verbandsgemeinden nach Produktklassen in EUR je Einwohner/-in

| Gesundheit<br>und<br>Sport | Gestaltung<br>der<br>Umwelt | Zentrale<br>Finanzdienst-<br>leistungen | Insgesamt       | Produktklasse   | Lfd.<br>Nr. |
|----------------------------|-----------------------------|---|-----------------|---|-------------|
| 4                          | 5                           | 6                                       | 1 bis 6         |   |             |
| EUR je Einwohner/-in       |                             |   |                 | Bezeichnung - Landessystematik -                                |             |
| -                          | -                           | 867,57                                  | 867,57          | Steuern und ähnliche Abgaben                                    | LD01        |
| 0,77                       | 22,21                       | 369,09                                  | 572,80          | Zuwendungen und allgemeine Umlagen                              | LD02        |
| -                          | 0,03                        | 0,80                                    | 0,83            | Sonstige Transfereinzahlungen                                   | LD03        |
| 7,08                       | 91,02                       | 0,48                                    | 264,27          | Weitere Einzahlungen  | LD04        |
| 0,77                       | 21,35                       | 5,93                                    | 31,87           | Zinsen und ähnliche Einzahlungen                                | LD05        |
| <b>8,62</b>                | <b>134,61</b>               | <b>1 243,87</b>                         | <b>1 737,35</b> | <b>Einzahlungen laufende Rechnung</b>                           | LD06        |
| x                          | x                           | x                                       | x               | Bereinigte Einzahlungen laufende Rechnung                       | LD07        |
| 5,63                       | 89,80                       | 50,73                                   | 209,92          | Einzahlungen aus Investitionstätigkeit                          | LD08        |
| 0,06                       | 0,04                        | 63,96                                   | 64,33           | Einzahlungen aus investiver Finanzierungstätigkeit              | LD09        |
| <b>5,69</b>                | <b>89,84</b>                | <b>114,69</b>                           | <b>274,25</b>   | <b>Einzahlungen Kapitalrechnung</b>                             | LD10        |
| x                          | x                           | x                                       | x               | Bereinigte Einzahlungen Kapitalrechnung                         | LD11        |
| 8,55                       | 59,05                       | -                                       | 593,01          | Personal- und Versorgungsauszahlungen                           | LD12        |
| 15,13                      | 89,01                       | -                                       | 287,03          | Auszahlungen für Sach- und Dienstleistungen                     | LD13        |
| 6,22                       | 64,01                       | 0,19                                    | 232,49          | Transferauszahlungen, sonst. Ausz. für lfd. Verw.tätigk.        | LD14        |
| -                          | -                           | -                                       | 0,13            | Soziale Leistungen insgesamt                                    | LD15        |
| 0,11                       | 1,11                        | 10,80                                   | 12,57           | Zinsen und ähnliche Auszahlungen                                | LD16        |
| -                          | -                           | 517,55                                  | 517,55          | Allgemeine Zuweisungen, Allgemeine Umlagen, Steuerbeteiligungen | LD17        |
| <b>30,01</b>               | <b>213,17</b>               | <b>528,53</b>                           | <b>1 642,78</b> | <b>Auszahlungen laufende Rechnung</b>                           | LD18        |
| x                          | x                           | x                                       | x               | Bereinigte Auszahlungen laufende Rechnung                       | LD19        |
| 9,75                       | 141,22                      | 3,21                                    | 265,32          | Auszahlungen für Investitionstätigkeit                          | LD20        |
| 0,05                       | -                           | 93,61                                   | 94,57           | Auszahlungen zur Tilgung investiver Kredite und Ähnliches       | LD21        |
| <b>9,80</b>                | <b>141,22</b>               | <b>96,82</b>                            | <b>359,89</b>   | <b>Auszahlungen Kapitalrechnung</b>                             | LD22        |
| x                          | x                           | x                                       | x               | Bereinigte Auszahlungen Kapitalrechnung                         | LD23        |
| <b>-21,38</b>              | <b>-78,56</b>               | <b>715,33</b>                           | <b>94,57</b>    | <b>Saldo laufende Rechnung</b>                                  | LD24        |
| -4,11                      | -51,42                      | 47,52                                   | -55,40          | Saldo Investitionstätigkeit                                     | LD25        |
| -25,50                     | -129,98                     | 762,85                                  | 39,17           | Saldo Finanzrechnung ohne Finanzierungstätigkeit                | LD26        |
| 0,00                       | 0,04                        | -29,64                                  | -30,24          | Saldo investive Finanzierungstätigkeit                          | LD26a       |
| <b>-4,11</b>               | <b>-51,38</b>               | <b>17,87</b>                            | <b>-85,64</b>   | <b>Saldo Kapitalrechnung</b>                                    | LD27        |
| <b>-25,49</b>              | <b>-129,94</b>              | <b>733,21</b>                           | <b>8,93</b>     | <b>Saldo Finanzrechnung insgesamt</b>                           | LD28        |

## 1.2 Entwicklung der Ein- und Auszahlungen und Saldo Jahr 2019 im Vergleich zum Vorjahr

## 1.2.1 Landessystematik Entwicklung Finanzrechnung kommunale Kernhaushalte insgesamt

| Lfd.<br>Nr. | Bezeichnung<br>- Landessystematik -   | 01.01. - 31.12.  |                  | Verän-<br>derung | Je Ein-<br>wohner/-in |
|-------------|---|------------------|------------------|------------------|-----------------------|
|             |   | 2019             | 2018             |                  | 2019                  |
|             |   | 1 000 EUR        |                  | um %             | EUR                   |
| LD01        | Steuern und ähnliche Abgaben (ohne Kg. 605 "Ausgleichsleistungen")            | 1 956 702        | 1 896 606        | 3,2              | 889,29                |
| LD01a       | dar. Gewerbesteuer  | 848 462          | 838 574          | 1,2              | 385,61                |
| LD01b       | nachrichtlich: Gewerbesteuer netto ( $\triangleq$ abzgl. Gewerbesteuerumlage) | 770 535          | 756 648          | 1,8              | 350,20                |
| LD02        | Zuwendungen und allgemeine Umlagen (einschl. Kg. 605 "Ausgl.leistungen")      | 3 755 932        | 3 743 741        | 0,3              | 1 707,02              |
| LD02a       | dar. FAG-Leistungen   | 1 471 198        | 1 505 238        | -2,3             | 668,64                |
| LD02b       | dar. Schlüsselzuweisungen und besondere Ergänzungszuweisungen                 | 1 084 103        | 1 095 476        | -1,0             | 492,71                |
| LD02c       | nachrichtlich: negative Schlüsselzuweisungen                                  | 25 879           | 41 743           | -38,0            | 11,76                 |
| LD02d       | dar. Kreis-, Verbandsgemeindeumlage   | 759 793          | 793 040          | -4,2             | 345,32                |
| LD03        | Sonstige Transfereinzahlungen   | 44 652           | 53 568           | -16,6            | 20,29                 |
| LD04        | Weitere Einzahlungen  | 1 158 695        | 1 180 435        | -1,8             | 526,61                |
| LD05        | Zinsen und ähnliche Einzahlungen  | 102 859          | 95 071           | 8,2              | 46,75                 |
| LD06        | <b>Einzahlungen laufende Rechnung</b>   | <b>7 018 840</b> | <b>6 969 420</b> | 0,7              | 3 189,96              |
| LD06a       | dar. Einzahlungen vom Land  | 2 581 628        | 2 583 940        | -0,1             | 1 173,31              |
| LD06b       | dar. (abzgl.) Einzahlungen von gleicher Ebene                                 | 1 091 351        | 1 097 080        | -0,5             | 496,00                |
| LD07        | Bereinigte Einzahlungen laufende Rechnung                                     | 5 927 489        | 5 872 340        | 0,9              | 2 693,96              |
| LD08        | Einzahlungen aus Investitionstätigkeit  | 541 096          | 497 237          | 8,8              | 245,92                |
| LD08a       | dar. Einzahlungen aus Zuwendungen für Inv. und Inv.förd.maßn.                 | 465 562          | 415 134          | 12,1             | 211,59                |
| LD08b       | dar. Einzahlungen aus Beiträgen und ähnlichen Entgelten                       | 16 113           | 19 475           | -17,3            | 7,32                  |
| LD09        | Einzahlungen aus investiver Finanzierungstätigkeit                            | 240 764          | 229 558          | 4,9              | 109,42                |
| LD10        | <b>Einzahlungen Kapitalrechnung</b>   | <b>781 860</b>   | <b>726 796</b>   | 7,6              | 355,34                |
| LD10a       | dar. Einzahlungen vom Land  | 423 532          | 378 235          | 12,0             | 192,49                |
| LD10b       | dar. (abzgl.) Einzahlungen von gleicher Ebene                                 | 23 693           | 22 625           | 4,7              | 10,77                 |
| LD11        | Bereinigte Einzahlungen Kapitalrechnung                                       | 758 167          | 704 171          | 7,7              | 344,58                |
| LD12        | Personal- und Versorgungsauszahlungen   | 1 864 278        | 1 797 785        | 3,7              | 847,29                |
| LD13        | Auszahlungen für Sach- und Dienstleistungen                                   | 830 418          | 802 597          | 3,5              | 377,41                |
| LD14        | Transferauszahlungen, sonst. Ausz. für lfd. Verw.tätigk.                      | 1 875 699        | 1 784 344        | 5,1              | 852,48                |
| LD15        | Soziale Leistungen insgesamt  | 1 278 012        | 1 280 471        | -0,2             | 580,84                |
| LD16        | Zinsen und ähnliche Auszahlungen  | 42 444           | 51 308           | -17,3            | 19,29                 |
| LD17        | Allgemeine Zuweisungen, Allgemeine Umlagen, Steuerbeteiligungen               | 867 009          | 921 221          | -5,9             | 394,04                |
| LD17a       | dar. Gewerbesteuerumlage  | 77 927           | 81 925           | -4,9             | 35,42                 |
| LD18        | <b>Auszahlungen laufende Rechnung</b>   | <b>6 757 862</b> | <b>6 637 725</b> | 1,8              | 3 071,35              |
| LD18a       | dar. Auszahlungen an das Land   | 41 023           | 55 440           | -26,0            | 18,64                 |
| LD18b       | (abzgl.) Einzahlungen von gleicher Ebene (= LD06b)                            | 1 091 351        | 1 097 080        | -0,5             | 496,00                |
| LD19        | Bereinigte Auszahlungen laufende Rechnung                                     | 5 666 510        | 5 540 645        | 2,3              | 2 575,35              |
| LD20        | Auszahlungen für Investitionstätigkeit  | 759 735          | 666 528          | 14,0             | 345,29                |
| LD20a       | dar. Sachinvestitionen  | 708 228          | 627 544          | 12,9             | 321,88                |
| LD21        | Auszahlungen zur Tilgung investiver Kredite und Ähnliches                     | 285 620          | 325 355          | -12,2            | 129,81                |
| LD22        | <b>Auszahlungen Kapitalrechnung</b>   | <b>1 045 356</b> | <b>991 882</b>   | 5,4              | 475,10                |
| LD22a       | dar. Auszahlungen an das Land   | 98               | 372              | -73,5            | 0,04                  |
| LD22b       | (abzgl.) Einzahlungen von gleicher Ebene (= LD10b)                            | 23 693           | 22 625           | 4,7              | 10,77                 |
| LD23        | Bereinigte Auszahlungen Kapitalrechnung                                       | 1 021 662        | 969 258          | 5,4              | 464,33                |
| LD24        | <b>Saldo laufende Rechnung</b>  | <b>260 978</b>   | <b>331 695</b>   | -21,3            | 118,61                |
| LD24a       | dar. Nettotransfer vom Land   | 2 540 604        | 2 528 500        | 0,5              | 1 154,67              |
| LD25        | Saldo Investitionstätigkeit   | -218 639         | -169 290         | x                | -99,37                |
| LD26        | Saldo Finanzrechnung ohne Finanzierungstätigkeit                              | 42 339           | 162 405          | -73,9            | 19,24                 |
| LD26a       | Saldo investive Finanzierungstätigkeit  | -44 856          | -95 796          | x                | -20,39                |
| LD27        | <b>Saldo Kapitalrechnung</b>  | <b>-263 495</b>  | <b>-265 086</b>  | x                | -119,75               |
| LD27a       | dar. Nettotransfer vom Land   | 423 434          | 377 863          | 12,1             | 192,44                |
| LD28        | <b>Saldo Finanzrechnung insgesamt</b>   | <b>-2 517</b>    | <b>66 608</b>    | x                | -1,14                 |



## 1.2.2 Landessystematik Entwicklung Finanzrechnung kreisfreie Städte

| Lfd.<br>Nr. | Bezeichnung<br>- Landessystematik -   | 01.01. - 31.12.  |                  | Verän-<br>derung | Je Ein-<br>wohner/-in |
|-------------|---|------------------|------------------|------------------|-----------------------|
|             |   | 2019             | 2018             |                  | 2019                  |
|             |   | 1 000 EUR        |                  | um %             | EUR                   |
| LD01        | Steuern und ähnliche Abgaben (ohne Kg. 605 "Ausgleichsleistungen")            | 530 782          | 496 574          | 6,9              | 953,43                |
| LD01a       | dar. Gewerbesteuer  | 230 057          | 210 487          | 9,3              | 413,24                |
| LD01b       | nachrichtlich: Gewerbesteuer netto ( $\triangleq$ abzgl. Gewerbesteuerumlage) | 213 675          | 195 010          | 9,6              | 383,82                |
| LD02        | Zuwendungen und allgemeine Umlagen (einschl. Kg. 605 "Ausgl.leistungen")      | 746 604          | 730 578          | 2,2              | 1 341,10              |
| LD02a       | dar. FAG-Leistungen   | 422 189          | 422 178          | 0,0              | 758,36                |
| LD02b       | dar. Schlüsselzuweisungen und besondere Ergänzungszuweisungen                 | 315 336          | 315 325          | 0,0              | 566,43                |
| LD02c       | nachrichtlich: negative Schlüsselzuweisungen                                  | -                | -                | x                | -                     |
| LD02d       | dar. Kreis-, Verbandsgemeindeumlage   | -                | -                | x                | -                     |
| LD03        | Sonstige Transfereinzahlungen   | 11 722           | 12 707           | -7,8             | 21,06                 |
| LD04        | Weitere Einzahlungen  | 294 742          | 293 160          | 0,5              | 529,43                |
| LD05        | Zinsen und ähnliche Einzahlungen  | 42 784           | 42 083           | 1,7              | 76,85                 |
| LD06        | <b>Einzahlungen laufende Rechnung</b>   | <b>1 626 635</b> | <b>1 575 101</b> | 3,3              | 2 921,87              |
| LD06a       | dar. Einzahlungen vom Land  | 754 571          | 741 507          | 1,8              | 1 355,41              |
| LD06b       | dar. (abzgl.) Einzahlungen von gleicher Ebene                                 | x                | x                | x                | x                     |
| LD07        | Bereinigte Einzahlungen laufende Rechnung                                     | x                | x                | x                | x                     |
| LD08        | Einzahlungen aus Investitionstätigkeit  | 125 051          | 134 752          | -7,2             | 224,63                |
| LD08a       | dar. Einzahlungen aus Zuwendungen für Inv. und Inv.förd.maßn.                 | 113 088          | 107 468          | 5,2              | 203,14                |
| LD08b       | dar. Einzahlungen aus Beiträgen und ähnlichen Entgelten                       | 2 314            | 5 836            | -60,3            | 4,16                  |
| LD09        | Einzahlungen aus investiver Finanzierungstätigkeit                            | 85 266           | 49 758           | 71,4             | 153,16                |
| LD10        | <b>Einzahlungen Kapitalrechnung</b>   | <b>210 318</b>   | <b>184 510</b>   | 14,0             | 377,79                |
| LD10a       | dar. Einzahlungen vom Land  | 108 267          | 99 051           | 9,3              | 194,48                |
| LD10b       | dar. (abzgl.) Einzahlungen von gleicher Ebene                                 | x                | x                | x                | x                     |
| LD11        | Bereinigte Einzahlungen Kapitalrechnung                                       | x                | x                | x                | x                     |
| LD12        | Personal- und Versorgungsauszahlungen   | 382 394          | 370 307          | 3,3              | 686,88                |
| LD13        | Auszahlungen für Sach- und Dienstleistungen                                   | 151 608          | 138 147          | 9,7              | 272,33                |
| LD14        | Transferauszahlungen, sonst. Ausz. für lfd. Verw.tätigk.                      | 657 070          | 622 902          | 5,5              | 1 180,27              |
| LD15        | Soziale Leistungen insgesamt  | 357 854          | 353 021          | 1,4              | 642,80                |
| LD16        | Zinsen und ähnliche Auszahlungen  | 15 137           | 16 679           | -9,2             | 27,19                 |
| LD17        | Allgemeine Zuweisungen, Allgemeine Umlagen, Steuerbeteiligungen               | 16 382           | 15 476           | 5,9              | 29,43                 |
| LD17a       | dar. Gewerbesteuerumlage  | 16 382           | 15 476           | 5,9              | 29,43                 |
| LD18        | <b>Auszahlungen laufende Rechnung</b>   | <b>1 580 444</b> | <b>1 516 533</b> | 4,2              | 2 838,90              |
| LD18a       | dar. Auszahlungen an das Land   | 2 008            | 4 523            | -55,6            | 3,61                  |
| LD18b       | (abzgl.) Einzahlungen von gleicher Ebene (= LD06b)                            | x                | x                | x                | x                     |
| LD19        | Bereinigte Auszahlungen laufende Rechnung                                     | x                | x                | x                | x                     |
| LD20        | Auszahlungen für Investitionstätigkeit  | 197 385          | 209 880          | -6,0             | 354,56                |
| LD20a       | dar. Sachinvestitionen  | 186 142          | 198 279          | -6,1             | 334,36                |
| LD21        | Auszahlungen zur Tilgung investiver Kredite und Ähnliches                     | 56 226           | 44 954           | 25,1             | 101,00                |
| LD22        | <b>Auszahlungen Kapitalrechnung</b>   | <b>253 611</b>   | <b>254 834</b>   | -0,5             | 455,55                |
| LD22a       | dar. Auszahlungen an das Land   | -                | -                | x                | -                     |
| LD22b       | (abzgl.) Einzahlungen von gleicher Ebene (= LD10b)                            | x                | x                | x                | x                     |
| LD23        | Bereinigte Auszahlungen Kapitalrechnung                                       | x                | x                | x                | x                     |
| LD24        | <b>Saldo laufende Rechnung</b>  | <b>46 190</b>    | <b>58 568</b>    | -21,1            | 82,97                 |
| LD24a       | dar. Nettotransfer vom Land   | 752 564          | 736 984          | 2,1              | 1 351,80              |
| LD25        | Saldo Investitionstätigkeit   | -72 333          | -75 128          | x                | -129,93               |
| LD26        | Saldo Finanzrechnung ohne Finanzierungstätigkeit                              | -26 143          | -16 561          | x                | -46,96                |
| LD26a       | Saldo investive Finanzierungstätigkeit  | 29 041           | 4 804            | 504,5            | 52,16                 |
| LD27        | <b>Saldo Kapitalrechnung</b>  | <b>-43 293</b>   | <b>-70 324</b>   | x                | -77,77                |
| LD27a       | dar. Nettotransfer vom Land   | 108 267          | 99 051           | 9,3              | 194,48                |
| LD28        | <b>Saldo Finanzrechnung insgesamt</b>   | <b>2 898</b>     | <b>-11 756</b>   | x                | 5,20                  |

## 1.2.3 Landessystematik Entwicklung Finanzrechnung Landkreise

| Lfd.<br>Nr. | Bezeichnung<br>- Landessystematik -   | 01.01. - 31.12.  |                  | Verän-<br>derung | Je Ein-<br>wohner/-in |
|-------------|---|------------------|------------------|------------------|-----------------------|
|             |   | 2019             | 2018             |                  | 2019                  |
|             |   | 1 000 EUR        |                  | um %             | EUR                   |
| LD01        | Steuern und ähnliche Abgaben (ohne Kg. 605 "Ausgleichsleistungen")            | -                | -                | x                | -                     |
| LD01a       | dar. Gewerbesteuer  | -                | -                | x                | -                     |
| LD01b       | nachrichtlich: Gewerbesteuer netto ( $\triangleq$ abzgl. Gewerbesteuerumlage) | -                | -                | x                | -                     |
| LD02        | Zuwendungen und allgemeine Umlagen (einschl. Kg. 605 "Ausgl.leistungen")      | 2 067 881        | 2 066 781        | 0,1              | 1 258,16              |
| LD02a       | dar. FAG-Leistungen   | 525 988          | 524 680          | 0,2              | 320,03                |
| LD02b       | dar. Schlüsselzuweisungen und besondere Ergänzungszuweisungen                 | 371 010          | 371 001          | 0,0              | 225,73                |
| LD02c       | nachrichtlich: negative Schlüsselzuweisungen                                  | -                | -                | x                | -                     |
| LD02d       | dar. Kreis-, Verbandsgemeindeumlage   | 676 215          | 713 610          | -5,2             | 411,43                |
| LD03        | Sonstige Transfereinzahlungen   | 31 567           | 32 970           | -4,3             | 19,21                 |
| LD04        | Weitere Einzahlungen  | 429 598          | 451 504          | -4,9             | 261,38                |
| LD05        | Zinsen und ähnliche Einzahlungen  | 7 691            | 1 897            | 305,4            | 4,68                  |
| LD06        | <b>Einzahlungen laufende Rechnung</b>   | <b>2 536 737</b> | <b>2 553 152</b> | -0,6             | 1 543,42              |
| LD06a       | dar. Einzahlungen vom Land  | 1 237 157        | 1 209 792        | 2,3              | 752,72                |
| LD06b       | dar. (abzgl.) Einzahlungen von gleicher Ebene                                 | x                | x                | x                | x                     |
| LD07        | Bereinigte Einzahlungen laufende Rechnung                                     | x                | x                | x                | x                     |
| LD08        | Einzahlungen aus Investitionstätigkeit  | 71 024           | 60 133           | 18,1             | 43,21                 |
| LD08a       | dar. Einzahlungen aus Zuwendungen für Inv. und Inv.förd.maßn.                 | 67 778           | 54 551           | 24,2             | 41,24                 |
| LD08b       | dar. Einzahlungen aus Beiträgen und ähnlichen Entgelten                       | -                | -                | x                | -                     |
| LD09        | Einzahlungen aus investiver Finanzierungstätigkeit                            | 49 766           | 62 363           | -20,2            | 30,28                 |
| LD10        | <b>Einzahlungen Kapitalrechnung</b>   | <b>120 790</b>   | <b>122 496</b>   | -1,4             | 73,49                 |
| LD10a       | dar. Einzahlungen vom Land  | 63 846           | 53 507           | 19,3             | 38,85                 |
| LD10b       | dar. (abzgl.) Einzahlungen von gleicher Ebene                                 | x                | x                | x                | x                     |
| LD11        | Bereinigte Einzahlungen Kapitalrechnung                                       | x                | x                | x                | x                     |
| LD12        | Personal- und Versorgungsauszahlungen   | 507 221          | 489 561          | 3,6              | 308,61                |
| LD13        | Auszahlungen für Sach- und Dienstleistungen                                   | 207 061          | 205 978          | 0,5              | 125,98                |
| LD14        | Transferauszahlungen, sonst. Ausz. für lfd. Verw.tätigk.                      | 836 520          | 788 935          | 6,0              | 508,96                |
| LD15        | Soziale Leistungen insgesamt  | 919 937          | 927 252          | -0,8             | 559,72                |
| LD16        | Zinsen und ähnliche Auszahlungen  | 6 642            | 9 016            | -26,3            | 4,04                  |
| LD17        | Allgemeine Zuweisungen, Allgemeine Umlagen, Steuerbeteiligungen               | -                | -                | x                | -                     |
| LD17a       | dar. Gewerbesteuerumlage  | -                | -                | x                | -                     |
| LD18        | <b>Auszahlungen laufende Rechnung</b>   | <b>2 477 382</b> | <b>2 420 743</b> | 2,3              | 1 507,31              |
| LD18a       | dar. Auszahlungen an das Land   | 11 814           | 8 326            | 41,9             | 7,19                  |
| LD18b       | (abzgl.) Einzahlungen von gleicher Ebene (= LD06b)                            | x                | x                | x                | x                     |
| LD19        | Bereinigte Auszahlungen laufende Rechnung                                     | x                | x                | x                | x                     |
| LD20        | Auszahlungen für Investitionstätigkeit  | 126 274          | 84 251           | 49,9             | 76,83                 |
| LD20a       | dar. Sachinvestitionen  | 111 570          | 74 902           | 49,0             | 67,88                 |
| LD21        | Auszahlungen zur Tilgung investiver Kredite und Ähnliches                     | 73 959           | 98 895           | -25,2            | 45,00                 |
| LD22        | <b>Auszahlungen Kapitalrechnung</b>   | <b>200 233</b>   | <b>183 146</b>   | 9,3              | 121,83                |
| LD22a       | dar. Auszahlungen an das Land   | 46               | 294              | -84,5            | 0,03                  |
| LD22b       | (abzgl.) Einzahlungen von gleicher Ebene (= LD10b)                            | x                | x                | x                | x                     |
| LD23        | Bereinigte Auszahlungen Kapitalrechnung                                       | x                | x                | x                | x                     |
| LD24        | <b>Saldo laufende Rechnung</b>  | <b>59 355</b>    | <b>132 409</b>   | -55,2            | 36,11                 |
| LD24a       | dar. Nettotransfer vom Land   | 1 225 344        | 1 201 466        | 2,0              | 745,53                |
| LD25        | Saldo Investitionstätigkeit   | -55 251          | -24 118          | x                | -33,62                |
| LD26        | Saldo Finanzrechnung ohne Finanzierungstätigkeit                              | 4 105            | 108 291          | -96,2            | 2,50                  |
| LD26a       | Saldo investive Finanzierungstätigkeit  | -24 192          | -36 532          | x                | -14,72                |
| LD27        | <b>Saldo Kapitalrechnung</b>  | <b>-79 443</b>   | <b>-60 650</b>   | x                | -48,34                |
| LD27a       | dar. Nettotransfer vom Land   | 63 801           | 53 212           | 19,9             | 38,82                 |
| LD28        | <b>Saldo Finanzrechnung insgesamt</b>   | <b>-20 088</b>   | <b>71 759</b>    | x                | -12,22                |

## 1.2.4 Landessystematik Entwicklung Finanzrechnung kreisangehörige Gemeinden einschließlich Verbandsgemeinden

| Lfd.<br>Nr. | Bezeichnung<br>- Landessystematik -                                      | 01.01. - 31.12.  |                  | Verän-<br>derung | Je Ein-<br>wohner/-in |
|-------------|--|------------------|------------------|------------------|-----------------------|
|             |  | 2019             | 2018             |                  | 2019                  |
|             |  | 1 000 EUR        |                  | um %             | EUR                   |
| LD01        | Steuern und ähnliche Abgaben (ohne Kg. 605 "Ausgleichsleistungen")       | 1 425 920        | 1 400 032        | 1,8              | 867,57                |
| LD01a       | dar. Gewerbesteuer   | 618 405          | 628 087          | -1,5             | 376,26                |
| LD01b       | nachrichtlich: Gewerbesteuer netto ( $\pm$ abzgl. Gewerbesteuerumlage)   | 556 860          | 561 638          | -0,9             | 338,81                |
| LD02        | Zuwendungen und allgemeine Umlagen (einschl. Kg. 605 "Ausgl.leistungen") | 941 447          | 946 383          | -0,5             | 572,80                |
| LD02a       | dar. FAG-Leistungen  | 523 021          | 558 381          | -6,3             | 318,22                |
| LD02b       | dar. Schlüsselzuweisungen und besondere Ergänzungszuweisungen            | 397 757          | 409 150          | -2,8             | 242,01                |
| LD02c       | nachrichtlich: negative Schlüsselzuweisungen                             | 25 879           | 41 743           | -38,0            | 15,75                 |
| LD02d       | dar. Kreis-, Verbandsgemeindeumlage                                      | 83 578           | 79 430           | 5,2              | 50,85                 |
| LD03        | Sonstige Transfereinzahlungen  | 1 362            | 7 891            | -82,7            | 0,83                  |
| LD04        | Weitere Einzahlungen   | 434 356          | 435 770          | -0,3             | 264,27                |
| LD05        | Zinsen und ähnliche Einzahlungen   | 52 384           | 51 091           | 2,5              | 31,87                 |
| LD06        | <b>Einzahlungen laufende Rechnung</b>                                    | <b>2 855 468</b> | <b>2 841 167</b> | 0,5              | 1 737,35              |
| LD06a       | dar. Einzahlungen vom Land   | 589 899          | 632 642          | -6,8             | 358,91                |
| LD06b       | dar. (abzgl.) Einzahlungen von gleicher Ebene                            | x                | x                | x                | x                     |
| LD07        | Bereinigte Einzahlungen laufende Rechnung                                | x                | x                | x                | x                     |
| LD08        | Einzahlungen aus Investitionstätigkeit                                   | 345 021          | 302 353          | 14,1             | 209,92                |
| LD08a       | dar. Einzahlungen aus Zuwendungen für Inv. und Inv.förd.maßn.            | 284 696          | 253 115          | 12,5             | 173,22                |
| LD08b       | dar. Einzahlungen aus Beiträgen und ähnlichen Entgelten                  | 13 799           | 13 639           | 1,2              | 8,40                  |
| LD09        | Einzahlungen aus investiver Finanzierungstätigkeit                       | 105 731          | 117 437          | -10,0            | 64,33                 |
| LD10        | <b>Einzahlungen Kapitalrechnung</b>                                      | <b>450 752</b>   | <b>419 790</b>   | 7,4              | 274,25                |
| LD10a       | dar. Einzahlungen vom Land   | 251 419          | 225 677          | 11,4             | 152,97                |
| LD10b       | dar. (abzgl.) Einzahlungen von gleicher Ebene                            | x                | x                | x                | x                     |
| LD11        | Bereinigte Einzahlungen Kapitalrechnung                                  | x                | x                | x                | x                     |
| LD12        | Personal- und Versorgungsauszahlungen                                    | 974 663          | 937 916          | 3,9              | 593,01                |
| LD13        | Auszahlungen für Sach- und Dienstleistungen                              | 471 749          | 458 471          | 2,9              | 287,03                |
| LD14        | Transferauszahlungen, sonst. Ausz. für lfd. Verw.tätigk.                 | 382 109          | 372 507          | 2,6              | 232,49                |
| LD15        | Soziale Leistungen insgesamt   | 221              | 197              | 12,1             | 0,13                  |
| LD16        | Zinsen und ähnliche Auszahlungen   | 20 665           | 25 613           | -19,3            | 12,57                 |
| LD17        | Allgemeine Zuweisungen, Allgemeine Umlagen, Steuerbeteiligungen          | 850 627          | 905 745          | -6,1             | 517,55                |
| LD17a       | dar. Gewerbesteuerumlage   | 61 545           | 66 449           | -7,4             | 37,45                 |
| LD18        | <b>Auszahlungen laufende Rechnung</b>                                    | <b>2 700 035</b> | <b>2 700 449</b> | 0,0              | 1 642,78              |
| LD18a       | dar. Auszahlungen an das Land  | 27 202           | 42 592           | -36,1            | 16,55                 |
| LD18b       | (abzgl.) Einzahlungen von gleicher Ebene (= LD06b)                       | x                | x                | x                | x                     |
| LD19        | Bereinigte Auszahlungen laufende Rechnung                                | x                | x                | x                | x                     |
| LD20        | Auszahlungen für Investitionstätigkeit                                   | 436 076          | 372 396          | 17,1             | 265,32                |
| LD20a       | dar. Sachinvestitionen   | 410 516          | 354 364          | 15,8             | 249,77                |
| LD21        | Auszahlungen zur Tilgung investiver Kredite und Ähnliches                | 155 435          | 181 506          | -14,4            | 94,57                 |
| LD22        | <b>Auszahlungen Kapitalrechnung</b>                                      | <b>591 512</b>   | <b>553 902</b>   | 6,8              | 359,89                |
| LD22a       | dar. Auszahlungen an das Land  | 53               | 77               | -32,1            | 0,03                  |
| LD22b       | (abzgl.) Einzahlungen von gleicher Ebene (= LD10b)                       | x                | x                | x                | x                     |
| LD23        | Bereinigte Auszahlungen Kapitalrechnung                                  | x                | x                | x                | x                     |
| LD24        | <b>Saldo laufende Rechnung</b>   | <b>155 433</b>   | <b>140 718</b>   | 10,5             | 94,57                 |
| LD24a       | dar. Nettotransfer vom Land  | 562 697          | 590 050          | -4,6             | 342,36                |
| LD25        | Saldo Investitionstätigkeit  | -91 055          | -70 044          | x                | -55,40                |
| LD26        | Saldo Finanzrechnung ohne Finanzierungstätigkeit                         | 64 377           | 70 675           | -8,9             | 39,17                 |
| LD26a       | Saldo investive Finanzierungstätigkeit                                   | -49 704          | -64 069          | x                | -30,24                |
| LD27        | <b>Saldo Kapitalrechnung</b>   | <b>-140 759</b>  | <b>-134 113</b>  | x                | -85,64                |
| LD27a       | dar. Nettotransfer vom Land  | 251 366          | 225 600          | 11,4             | 152,94                |
| LD28        | <b>Saldo Finanzrechnung insgesamt</b>                                    | <b>14 673</b>    | <b>6 606</b>     | 122,1            | 8,93                  |

1.3 Zuordnungsschlüssel und Produktübersicht  
 1.3.1 Zuordnungsschlüssel Tabellen 1.1 und 1.2

| Lfd. Nr. | Bezeichnung<br>- Landessystematik -   | Kontengruppe/Konto<br>Berechnung                              |
|----------|---|---|
| LD01     | Steuern und ähnliche Abgaben (ohne Kg. 605 "Ausgleichsleistungen")            | 601, 602, 603, 604  |
| LD01a    | dar. Gewerbesteuer  | 6013  |
| LD01b    | nachrichtlich: Gewerbesteuer netto ( $\triangleq$ abzgl. Gewerbesteuerumlage) | 6013 ./ 7341  |
| LD02     | Zuwendungen und allgemeine Umlagen (einschl. Kg. 605 "Ausgl.leistungen")      | 605, 6111, 6121, 613, 614, 6182, 619                          |
| LD02a    | dar. FAG-Leistungen   | 6111, 6121, 6131  |
| LD02b    | dar. Schlüsselzuweisungen und besondere Ergänzungszuweisungen                 | 6111  |
| LD02c    | nachrichtlich: negative Schlüsselzuweisungen                                  | 7371  |
| LD02d    | dar. Kreis-, Verbandsgemeindeumlage   | 6182  |
| LD03     | Sonstige Transfereinzahlungen   | 621, 622, 623, 6291   |
| LD04     | Weitere Einzahlungen  | 6311, 6321, 6361, 6411, 642, 6461, 648, 6511, 6521, 656, 6591 |
| LD05     | Zinsen und ähnliche Einzahlungen  | 661, 6651, 6691   |
| LD06     | <b>Einzahlungen laufende Rechnung</b>   | $\Sigma$ LD01 + LD02 + LD03 + LD04 + LD05                     |
| LD06a    | dar. Einzahlungen vom Land  | 6052, 6053, 6111, 6121, 6131, 6141, 6231, 6481, 6611          |
| LD06b    | dar. (abzgl.) Einzahlungen von gleicher Ebene                                 | 6132, 6142, 6182, 6232, 6482, 6612                            |
| LD07     | Bereinigte Einzahlungen laufende Rechnung                                     | Differenz LD06 ./ LD06b                                       |
| LD08     | Einzahlungen aus Investitionstätigkeit  | 681, 6821, 683, 684, 6851, 6881, 6891                         |
| LD08a    | dar. Einzahlungen aus Zuwendungen für Inv. und Inv.förd.maßn.                 | 681   |
| LD08b    | dar. Einzahlungen aus Beiträgen und ähnlichen Entgelten                       | 6881  |
| LD09     | Einzahlungen aus investiver Finanzierungstätigkeit                            | 6911, 692, 6941, 695  |
| LD10     | <b>Einzahlungen Kapitalrechnung</b>   | $\Sigma$ LD08 + LD09  |
| LD10a    | dar. Einzahlungen vom Land  | 6811, 6921, 6951  |
| LD10b    | dar. (abzgl.) Einzahlungen von gleicher Ebene                                 | 6812, 6922, 6952  |
| LD11     | Bereinigte Einzahlungen Kapitalrechnung                                       | Differenz LD10 ./ LD10b                                       |
| LD12     | Personal- und Versorgungsauszahlungen   | 701, 702, 703, 7041, 711, 713, 7141, 7411                     |
| LD13     | Auszahlungen für Sach- und Dienstleistungen                                   | 7211, 7221, 723, 7241, 725, 7261, 7271, 7281, 7291            |
| LD14     | Transferauszahlungen, sonst. Ausz. für lfd. Verw.tätigk.                      | 731, 732, 7391, 742, 7431, 7441, 745, 748, 749                |
| LD15     | Soziale Leistungen insgesamt  | 733, 746  |
| LD16     | Zinsen und ähnliche Auszahlungen  | 751, 759  |
| LD17     | Allgemeine Zuweisungen, Allgemeine Umlagen, Steuerbeteiligungen               | 734, 735, 737   |
| LD17a    | dar. Gewerbesteuerumlage  | 7341  |
| LD18     | <b>Auszahlungen laufende Rechnung</b>   | $\Sigma$ LD12 + LD13 + LD14 + LD15 + LD16 + LD17              |
| LD18a    | dar. Auszahlungen an das Land   | 7311, 7321, 7351, 7371, 7451, 7511                            |
| LD18b    | (abzgl.) Einzahlungen von gleicher Ebene (= LD06b)                            | LD06b   |
| LD19     | Bereinigte Auszahlungen laufende Rechnung                                     | Differenz LD18 ./ LD18b                                       |
| LD20     | Auszahlungen für Investitionstätigkeit  | 781, 7821, 783, 784, 785, 7891                                |
| LD20a    | dar. Sachinvestitionen  | 7821, 783, 785  |
| LD21     | Auszahlungen zur Tilgung investiver Kredite und Ähnliches                     | 7911, 792, 7941, 795  |
| LD22     | <b>Auszahlungen Kapitalrechnung</b>   | $\Sigma$ LD20 + LD21  |
| LD22a    | dar. Auszahlungen an das Land   | 7811, 7921, 7951  |
| LD22b    | (abzgl.) Einzahlungen von gleicher Ebene (= LD10b)                            | LD10b   |
| LD23     | Bereinigte Auszahlungen Kapitalrechnung                                       | Differenz LD22 ./ LD22b                                       |
| LD24     | <b>Saldo laufende Rechnung</b>  | Differenz LD06 ./ LD18  |
| LD24a    | dar. Nettotransfer vom Land   | Differenz LD06a ./ LD18a                                      |
| LD25     | Saldo Investitionstätigkeit   | Differenz LD08 ./ LD20  |
| LD26     | Saldo Finanzrechnung ohne Finanzierungstätigkeit                              | $\Sigma$ LD24 + LD25  |
| LD26a    | Saldo investive Finanzierungstätigkeit  | Differenz LD09 ./ LD21  |
| LD27     | <b>Saldo Kapitalrechnung</b>  | Differenz LD10 ./ LD22  |
| LD27a    | dar. Nettotransfer vom Land   | Differenz LD10a ./ LD22a                                      |
| LD28     | <b>Saldo Finanzrechnung insgesamt</b>   | $\Sigma$ LD24 + LD27  |

## 1.3.2 Produktübersicht gemäß Produktrahmenplan des Landes Sachsen-Anhalt

| Produkt-<br>klasse | Produkt-<br>bereich | Bezeichnung<br>- Landessystematik -    | Zugehörige Produktgruppen                   |
|--------------------|---------------------|--|---|
| 1                  |                     | Zentrale Verwaltung                    |   |
|                    | 11                  | Innere Verwaltung                      | 111   |
|                    | 12                  | Sicherheit und Ordnung                 | 121, 122, 126, 127, 128                     |
| 2                  |                     | Schule und Kultur                      |   |
|                    | 21                  | Allgemeinbildende Schulen              | 211, 212, 213, 214, 215, 216, 217, 218, 219 |
|                    | 22                  | Förderschulen                          | 221   |
|                    | 23                  | Berufsbildende Schulen                 | 231   |
|                    | 24                  | Weitere schulische Aufgaben            | 241, 242, 243                               |
|                    | 25                  | Wissenschaft und Ausstellungen         | 251, 252, 253                               |
|                    | 26                  | Kultureinrichtungen                    | 261, 262, 263                               |
|                    | 27                  | Volksbildung                           | 271, 272, 273                               |
|                    | 28                  | Örtliche Kulturaufgaben                | 281   |
|                    | 29                  | Kirche und Religion                    | 291   |
| 3                  |                     | Soziales und Jugend                    |   |
|                    | 31                  | Sozialhilfe und soziale Leistungen     | 311, 312, 313, 315                          |
|                    | 32                  | Bundesversorgungsgesetz                | 321   |
|                    | 33                  | Wohlfahrtspflege                       | 331   |
|                    | 34                  | Weitere soziale Leistungen             | 341, 343, 344, 345, 346                     |
|                    | 35                  | Sonstige soziale Hilfen und Leistungen | 351   |
|                    | 36                  | Kinder-, Jugend- und Familienhilfe     | 361, 362, 363, 365, 366, 367                |
| 4                  |                     | Gesundheit und Sport                   |   |
|                    | 41                  | Gesundheitsdienste                     | 411, 412, 414, 418                          |
|                    | 42                  | Sportförderung                         | 421, 424                                    |
| 5                  |                     | Gestaltung der Umwelt                  |   |
|                    | 51                  | Räumliche Planung und Entwicklung      | 511   |
|                    | 52                  | Bauen und Wohnen                       | 521, 522, 523                               |
|                    | 53                  | Ver- und Entsorgung                    | 531, 532, 533, 534, 535, 537, 538           |
|                    | 54                  | Verkehrsflächen und -anlagen, ÖPNV     | 541, 542, 543, 544, 545, 546, 547, 548      |
|                    | 55                  | Natur- und Landschaftspflege           | 551, 552, 553, 554, 555                     |
|                    | 56                  | Umweltschutz                           | 561   |
|                    | 57                  | Wirtschaft und Tourismus               | 571, 573, 575                               |
| 6                  |                     | Zentrale Finanzleistungen              |   |
|                    | 61                  | Allgemeine Finanzwirtschaft            | 611, 612, 613                               |

1.4 Nettoergebnisse der Jahresrechnungsstatistik im Jahr 2019 nach Gebietskörperschaftsgruppen und Konten  
 1.4.1 Landessystematik Finanzrechnung netto mit landesspezifischem Finanzierungssaldo der kommunalen Gruppen

| Lfd.<br>Nr. | Bezeichnung<br>- Landessystematik netto -   | Kommunale<br>Kern-<br>haushalte<br>insgesamt | Davon                |                  |   |
|-------------|---|--|----------------------|------------------|---|
|             |   |  | kreisfreie<br>Städte | Land-<br>kreise  | kreisange-<br>hörige<br>Gemeinden<br>einschl.<br>Verbands-<br>gemeinden |
|             |   |  |                      |                  |   |
| LDn01       | Steuern und ähnliche Abgaben netto (ohne Kg. 605 "Ausgleichsleistungen"; netto ≙ abzgl. Gewerbesteuerumlage)  | 1 878 775                                    | 514 400              | -                | 1 364 375   |
| LDn01b      | dar. Gewerbesteuer netto (netto ≙ abzgl. Gewerbesteuerumlage)   | 770 535                                      | 213 675              | -                | 556 860   |
| LDn02       | Zuwendungen u. allg. Umlagen netto (einschl. Kg. 605 "Ausgl.leistungen"; netto ≙ abzgl. negative Schlüsselzuweisungen)  | 3 730 053                                    | 746 604              | 2 067 881        | 915 568   |
| LDn02a      | dar. FAG-Leistungen netto (netto ≙ abzgl. negative Schlüsselzuweisungen)  | 1 445 319                                    | 422 189              | 525 988          | 497 142   |
| LDn02b      | dar. Schlüsselzuweisungen u. besondere Ergänzungszuw. netto (netto ≙ abzgl. negative Schlüsselzuweisungen)  | 1 058 224                                    | 315 336              | 371 010          | 371 878   |
| LDn02d      | dar. Kreis-, Verbandsgemeindeumlage   | 759 793                                      | -                    | 676 215          | 83 578  |
| LDn03       | Sonstige Transfereinzahlungen spezifisch (spezifisch ≙ abzgl. Schuldendiensthilfen vom Land)  | 44 652                                       | 11 722               | 31 567           | 1 362   |
| LDn04       | Weitere Einzahlungen  | 1 158 695                                    | 294 742              | 429 598          | 434 356   |
| LDn05       | Zinsen und ähnliche Einzahlungen  | 102 859                                      | 42 784               | 7 691            | 52 384  |
| LDn06       | <b>Einzahlungen laufende Rechnung netto, spezifisch</b> (netto ≙ abzgl. Gewerbesteuerumlage u. negative Schlüsselzuw.; spezifisch ≙ abzgl. Schuldendiensthilfen vom Land) | <b>6 915 034</b>                             | <b>1 610 253</b>     | <b>2 536 737</b> | <b>2 768 044</b>  |
| LDn06a      | dar. Einzahlungen vom Land netto, spezifisch (netto ≙ abzgl. negative Schlüsselzuweisungen spezifisch ≙ ohne Schuldendiensthilfen vom Land)                               | 2 555 749                                    | 754 571              | 1 237 157        | 564 020   |
| LDn06b      | dar. Einzahlungen von gleicher Ebene  | 1 091 351                                    | x                    | x                | x   |
| LDn08       | Einzahlungen aus Investitionstätigkeit  | 541 096                                      | 125 051              | 71 024           | 345 021   |
| LDn09       | Einzahlungen aus Finanzierungstätigkeit spezifisch (spezifisch ≙ zuzgl. Schuldendiensthilfen vom Land)  | 240 764                                      | 85 266               | 49 766           | 105 731   |
| LDn10       | <b>Einzahlungen Kapitalrechnung spezifisch</b> (spezifisch ≙ zuzgl. Schuldendiensthilfen vom Land)  | <b>781 860</b>                               | <b>210 318</b>       | <b>120 790</b>   | <b>450 752</b>  |
| LDn10a      | dar. Einzahlungen vom Land  | 423 532                                      | 108 267              | 63 846           | 251 419   |
| LDn10b      | dar. Einzahlungen von gleicher Ebene  | 23 693                                       | x                    | x                | x   |
| LDn12       | Personal- und Versorgungsauszahlungen   | 1 864 278                                    | 382 394              | 507 221          | 974 663   |
| LDn13       | Auszahlungen für Sach- und Dienstleistungen   | 830 418                                      | 151 608              | 207 061          | 471 749   |
| LDn14       | Transferauszahlungen, sonst. Ausz. für lfd. Verw.tätigk.  | 1 875 699                                    | 657 070              | 836 520          | 382 109   |
| LDn15       | Soziale Leistungen und aufgabenbezogene Leistungsbeteiligung  | 1 278 012                                    | 357 854              | 919 937          | 221   |
| LDn16       | Zinsen und ähnliche Auszahlungen  | 42 444                                       | 15 137               | 6 642            | 20 665  |
| LDn17       | Allgemeine Zuweisungen, Allgemeine Umlagen, Steuerbeteiligungen netto (≙ abzgl. Gewerbesteuerumlage und negative Schlüsselzuw.)   | 763 203                                      | -                    | -                | 763 203   |
| LDn18       | <b>Auszahlungen laufende Rechnung netto</b> (netto ≙ ohne Gewerbesteuerumlage und ohne negative Schlüsselzuweisungen)   | <b>6 654 055</b>                             | <b>1 564 062</b>     | <b>2 477 382</b> | <b>2 612 611</b>  |
| LDn18a      | dar. Auszahlungen an das Land netto (netto ≙ ohne negative Schlüsselzuweisungen)  | 15 144                                       | 2 008                | 11 814           | 1 323   |
| LDn20       | Auszahlungen für Investitionstätigkeit  | 759 735                                      | 197 385              | 126 274          | 436 076   |
| LDn21       | Auszahlungen aus Finanzierungstätigkeit   | 285 620                                      | 56 226               | 73 959           | 155 435   |
| LDn22       | <b>Auszahlungen Kapitalrechnung</b>   | <b>1 045 356</b>                             | <b>253 611</b>       | <b>200 233</b>   | <b>591 512</b>  |
| LDn22a      | dar. Auszahlungen an das Land   | 98   | -                    | 46               | 53  |
| LDn24       | <b>Saldo laufende Rechnung netto, spezifisch</b>  | <b>260 978</b>                               | <b>46 190</b>        | <b>59 355</b>    | <b>155 433</b>  |
| LDn24a      | nachrichtlich: Saldo Nettotransfer vom Land netto, spezifisch   | 2 540 604                                    | 752 564              | 1 225 344        | 562 697   |
| LDn25       | Saldo Investitionstätigkeit   | -218 639                                     | -72 333              | -55 251          | -91 055   |
| LDn26       | Saldo Finanzrechnung ohne Finanzierungstätigkeit netto, spezifisch  | 42 339                                       | -26 143              | 4 105            | 64 377  |
| LDn26a      | Saldo investive Finanzierungstätigkeit netto, spezifisch  | -44 856                                      | 29 041               | -24 192          | -49 704   |
| LDn27       | <b>Saldo Kapitalrechnung netto, spezifisch</b>  | <b>-263 495</b>                              | <b>-43 293</b>       | <b>-79 443</b>   | <b>-140 759</b>   |
| LDn27a      | nachrichtlich: Saldo Nettotransfer vom Land netto, spezifisch   | 423 434                                      | 108 267              | 63 801           | 251 366   |
| LDn28       | <b>Saldo Finanzrechnung insgesamt netto, spezifisch</b>   | <b>-2 517</b>                                | <b>2 898</b>         | <b>-20 088</b>   | <b>14 673</b>   |

1.4.2 Landessystematik Finanzrechnung netto mit landesspezifischem Finanzierungssaldo der kommunalen Gruppen in EUR je Einwohner/-in

| Lfd. Nr. | Bezeichnung<br>- Landessystematik netto -   | Kommunale Kern-<br>haushalte<br>insgesamt | Kreisfreie<br>Städte | Land-<br>kreise | Kreisange-<br>hörige<br>Gemeinden<br>einschl.<br>Verbands-<br>gemeinden |
|----------|---|---|----------------------|-----------------|---|
|          |   | EUR je Einwohner/-in                      |                      |                 |   |
| LDn01    | Steuern und ähnliche Abgaben netto (ohne Kg. 605 "Ausgleichsleistungen"; netto $\triangleq$ abzgl. Gewerbesteuerumlage)   | 853,88                                    | 924,00               | -               | 830,13  |
| LDn01b   | dar. Gewerbesteuer netto (netto $\triangleq$ abzgl. Gewerbesteuerumlage)  | 350,20                                    | 383,82               | -               | 338,81  |
| LDn02    | Zuwendungen u. allg. Umlagen netto (einschl. Kg. 605 "Ausgl.leistungen"; netto $\triangleq$ abzgl. negative Schlüsselzuweisungen)   | 1 695,26                                  | 1 341,10             | 1 258,16        | 557,06  |
| LDn02a   | dar. FAG-Leistungen netto (netto $\triangleq$ abzgl. negative Schlüsselzuweisungen)   | 656,88                                    | 758,36               | 320,03          | 302,48  |
| LDn02b   | dar. Schlüsselzuweisungen u. besondere Ergänzungszuw. netto (netto $\triangleq$ abzgl. negative Schlüsselzuweisungen)   | 480,95                                    | 566,43               | 225,73          | 226,26  |
| LDn02d   | dar. Kreis-, Verbandsgemeindeumlage   | 345,32                                    | -                    | 411,43          | 50,85   |
| LDn03    | Sonstige Transfereinzahlungen spezifisch (spezifisch $\triangleq$ abzgl. Schuldendiensthilfen vom Land)   | 20,29                                     | 21,06                | 19,21           | 0,83  |
| LDn04    | Weitere Einzahlungen  | 526,61                                    | 529,43               | 261,38          | 264,27  |
| LDn05    | Zinsen und ähnliche Einzahlungen  | 46,75                                     | 76,85                | 4,68            | 31,87   |
| LDn06    | <b>Einzahlungen laufende Rechnung netto, spezifisch</b> (netto $\triangleq$ abzgl. Gewerbesteuerumlage u. negative Schlüsselzuw.; spezifisch $\triangleq$ abzgl. Schuldendiensthilfen vom Land) | <b>3 142,79</b>                           | <b>2 892,44</b>      | <b>1 543,42</b> | <b>1 684,16</b>   |
| LDn06a   | dar. Einzahlungen vom Land netto, spezifisch (netto $\triangleq$ abzgl. negative Schlüsselzuweisungen spezifisch $\triangleq$ ohne Schuldendiensthilfen vom Land)                               | 1 161,55                                  | 1 355,41             | 752,72          | 343,17  |
| LDn06b   | dar. Einzahlungen von gleicher Ebene  | 496,00                                    | x                    | x               | x   |
| LDn08    | Einzahlungen aus Investitionstätigkeit  | 245,92                                    | 224,63               | 43,21           | 209,92  |
| LDn09    | Einzahlungen aus Finanzierungstätigkeit spezifisch (spezifisch $\triangleq$ zuzgl. Schuldendiensthilfen vom Land)   | 109,42                                    | 153,16               | 30,28           | 64,33   |
| LDn10    | <b>Einzahlungen Kapitalrechnung spezifisch</b> (spezifisch $\triangleq$ zuzgl. Schuldendiensthilfen vom Land)   | <b>355,34</b>                             | <b>377,79</b>        | <b>73,49</b>    | <b>274,25</b>   |
| LDn10a   | dar. Einzahlungen vom Land  | 192,49                                    | 194,48               | 38,85           | 152,97  |
| LDn10b   | dar. Einzahlungen von gleicher Ebene  | 10,77                                     | x                    | x               | x   |
| LDn12    | Personal- und Versorgungsauszahlungen   | 847,29                                    | 686,88               | 308,61          | 593,01  |
| LDn13    | Auszahlungen für Sach- und Dienstleistungen   | 377,41                                    | 272,33               | 125,98          | 287,03  |
| LDn14    | Transferauszahlungen, sonst. Ausz. für lfd. Verw.tätigk.  | 852,48                                    | 1 180,27             | 508,96          | 232,49  |
| LDn15    | Soziale Leistungen und aufgabenbezogene Leistungsbeteiligung  | 580,84                                    | 642,80               | 559,72          | 0,13  |
| LDn16    | Zinsen und ähnliche Auszahlungen  | 19,29                                     | 27,19                | 4,04            | 12,57   |
| LDn17    | Allgemeine Zuweisungen, Allgemeine Umlagen, Steuerbeteiligungen netto ( $\triangleq$ abzgl. Gewerbesteuerumlage und negative Schlüsselzuw.)   | 346,87                                    | -                    | -               | 464,35  |
| LDn18    | <b>Auszahlungen laufende Rechnung netto</b> (netto $\triangleq$ ohne Gewerbesteuerumlage und ohne negative Schlüsselzuweisungen)  | <b>3 024,17</b>                           | <b>2 809,47</b>      | <b>1 507,31</b> | <b>1 589,59</b>   |
| LDn18a   | dar. Auszahlungen an das Land netto (netto $\triangleq$ ohne negative Schlüsselzuweisungen)   | 6,88                                      | 3,61                 | 7,19            | 0,81  |
| LDn20    | Auszahlungen für Investitionstätigkeit  | 345,29                                    | 354,56               | 76,83           | 265,32  |
| LDn21    | Auszahlungen aus Finanzierungstätigkeit   | 129,81                                    | 101,00               | 45,00           | 94,57   |
| LDn22    | <b>Auszahlungen Kapitalrechnung</b>   | <b>475,10</b>                             | <b>455,55</b>        | <b>121,83</b>   | <b>359,89</b>   |
| LDn22a   | dar. Auszahlungen an das Land   | 0,04                                      | -                    | 0,03            | 0,03  |
| LDn24    | <b>Saldo laufende Rechnung netto, spezifisch</b>  | <b>118,61</b>                             | <b>82,97</b>         | <b>36,11</b>    | <b>94,57</b>  |
| LDn24a   | nachrichtlich: Saldo Nettotransfer vom Land netto, spezifisch   | 1 154,67                                  | 1 351,80             | 745,53          | 342,36  |
| LDn25    | Saldo Investitionstätigkeit   | -99,37                                    | -129,93              | -33,62          | -55,40  |
| LDn26    | Saldo Finanzrechnung ohne Finanzierungstätigkeit netto, spezifisch  | 19,24                                     | -46,96               | 2,50            | 39,17   |
| LDn26a   | Saldo investive Finanzierungstätigkeit netto, spezifisch  | -20,39                                    | 52,16                | -14,72          | -30,24  |
| LDn27    | <b>Saldo Kapitalrechnung netto, spezifisch</b>  | <b>-119,75</b>                            | <b>-77,77</b>        | <b>-48,34</b>   | <b>-85,64</b>   |
| LDn27a   | nachrichtlich: Saldo Nettotransfer vom Land netto, spezifisch   | 192,44                                    | 194,48               | 38,82           | 152,94  |
| LDn28    | <b>Saldo Finanzrechnung insgesamt netto, spezifisch</b>   | <b>-1,14</b>                              | <b>5,20</b>          | <b>-12,22</b>   | <b>8,93</b>   |

1.5 Entwicklung der jahresrechnungsmäßigen Nettoein- und Nettoauszahlungen und Saldo Jahr 2019 im Vergleich zum Vorjahr  
 1.5.1 Landessystematik Entwicklung Finanzrechnung netto kommunale Kernhaushalte insgesamt

| Lfd.<br>Nr. | Bezeichnung<br>- Landessystematik netto -   | 01.01. - 31.12.  |                  | Veränderung | Je Einwohner/-in<br>2019 |
|-------------|---|------------------|------------------|-------------|--------------------------|
|             |   | 2019             | 2018             |             |                          |
|             |   | 1 000 EUR        |                  | um %        | EUR                      |
| LDn01       | Steuern und ähnliche Abgaben netto (ohne Kg. 605 "Ausgleichsleistungen"; netto $\triangleq$ abzgl. Gewerbesteuerumlage)   | 1 878 775        | 1 814 680        | 3,5         | 853,88                   |
| LDn01b      | dar. Gewerbesteuer netto (netto $\triangleq$ abzgl. Gewerbesteuerumlage)  | 770 535          | 756 648          | 1,8         | 350,20                   |
| LDn02       | Zuwendungen u. allg. Umlagen netto (einschl. Kg. 605 "Ausgl.leistungen"; netto $\triangleq$ abzgl. negative Schlüsselzuweisungen)   | 3 730 053        | 3 701 998        | 0,8         | 1 695,26                 |
| LDn02a      | dar. FAG-Leistungen netto (netto $\triangleq$ abzgl. negative Schlüsselzuweisungen)   | 1 445 319        | 1 463 495        | -1,2        | 656,88                   |
| LDn02b      | dar. Schlüsselzuweisungen u. besondere Ergänzungszu. netto (netto $\triangleq$ abzgl. negative Schlüsselzuweisungen)  | 1 058 224        | 1 053 733        | 0,4         | 480,95                   |
| LDn02d      | dar. Kreis-, Verbandsgemeindeumlage   | 759 793          | 793 040          | -4,2        | 345,32                   |
| LDn03       | Sonstige Transfereinzahlungen spezifisch (spezifisch $\triangleq$ abzgl. Schuldendiensthilfen vom Land)   | 44 652           | 42 934           | 4,0         | 20,29                    |
| LDn04       | Weitere Einzahlungen  | 1 158 695        | 1 180 435        | -1,8        | 526,61                   |
| LDn05       | Zinsen und ähnliche Einzahlungen  | 102 859          | 95 071           | 8,2         | 46,75                    |
| LDn06       | <b>Einzahlungen laufende Rechnung netto, spezifisch</b> (netto $\triangleq$ abzgl. Gewerbesteuerumlage u. negative Schlüsselzuw.; spezifisch $\triangleq$ abzgl. Schuldendiensthilfen vom Land) | <b>6 915 034</b> | <b>6 835 118</b> | 1,2         | 3 142,79                 |
| LDn06a      | dar. Einzahlungen vom Land netto, spezifisch (netto $\triangleq$ abzgl. negative Schlüsselzuweisungen spezifisch $\triangleq$ ohne Schuldendiensthilfen vom Land)                               | 2 555 749        | 2 531 563        | 1,0         | 1 161,55                 |
| LDn06b      | dar. Einzahlungen von gleicher Ebene  | 1 091 351        | 1 097 080        | -0,5        | 496,00                   |
| LDn08       | Einzahlungen aus Investitionstätigkeit  | 541 096          | 497 237          | 8,8         | 245,92                   |
| LDn09       | Einzahlungen aus Finanzierungstätigkeit spezifisch (spezifisch $\triangleq$ zuzgl. Schuldendiensthilfen vom Land)   | 240 764          | 240 193          | 0,2         | 109,42                   |
| LDn10       | <b>Einzahlungen Kapitalrechnung spezifisch</b> (spezifisch $\triangleq$ zuzgl. Schuldendiensthilfen vom Land)   | <b>781 860</b>   | <b>737 430</b>   | 6,0         | 355,34                   |
| LDn10a      | dar. Einzahlungen vom Land  | 423 532          | 378 235          | 12,0        | 192,49                   |
| LDn10b      | dar. Einzahlungen von gleicher Ebene  | 23 693           | 22 625           | 4,7         | 10,77                    |
| LDn12       | Personal- und Versorgungsauszahlungen   | 1 864 278        | 1 797 785        | 3,7         | 847,29                   |
| LDn13       | Auszahlungen für Sach- und Dienstleistungen   | 830 418          | 802 597          | 3,5         | 377,41                   |
| LDn14       | Transferauszahlungen, sonst. Ausz. für lfd. Verw.tätigk.  | 1 875 699        | 1 784 344        | 5,1         | 852,48                   |
| LDn15       | Soziale Leistungen und aufgabenbezogene Leistungsbeteiligung  | 1 278 012        | 1 280 471        | -0,2        | 580,84                   |
| LDn16       | Zinsen und ähnliche Auszahlungen  | 42 444           | 51 308           | -17,3       | 19,29                    |
| LDn17       | Allgemeine Zuweisungen, Allgemeine Umlagen, Steuerbeteiligungen netto ( $\triangleq$ abzgl. Gewerbesteuerumlage und negative Schlüsselzuw.)   | 763 203          | 797 553          | -4,3        | 346,87                   |
| LDn18       | <b>Auszahlungen laufende Rechnung netto</b> (netto $\triangleq$ ohne Gewerbesteuerumlage und ohne negative Schlüsselzuweisungen)  | <b>6 654 055</b> | <b>6 514 057</b> | 2,1         | 3 024,17                 |
| LDn18a      | dar. Auszahlungen an das Land netto (netto $\triangleq$ ohne negative Schlüsselzuweisungen)   | 15 144           | 13 697           | 10,6        | 6,88                     |
| LDn20       | Auszahlungen für Investitionstätigkeit  | 759 735          | 666 528          | 14,0        | 345,29                   |
| LDn21       | Auszahlungen aus Finanzierungstätigkeit   | 285 620          | 325 355          | -12,2       | 129,81                   |
| LDn22       | <b>Auszahlungen Kapitalrechnung</b>   | <b>1 045 356</b> | <b>991 882</b>   | 5,4         | 475,10                   |
| LDn22a      | dar. Auszahlungen an das Land   | 98               | 372              | -73,5       | 0,04                     |
| LDn24       | <b>Saldo laufende Rechnung netto, spezifisch</b>  | <b>260 978</b>   | <b>321 061</b>   | -18,7       | 118,61                   |
| LDn24a      | nachrichtlich: Saldo Nettotransfer vom Land netto, spezifisch   | 2 540 604        | 2 517 866        | 0,9         | 1 154,67                 |
| LDn25       | Saldo Investitionstätigkeit   | -218 639         | -169 290         | x           | -99,37                   |
| LDn26       | Saldo Finanzrechnung ohne Finanzierungstätigkeit netto, spezifisch  | 42 339           | 151 771          | -72,1       | 19,24                    |
| LDn26a      | Saldo investive Finanzierungstätigkeit netto, spezifisch  | -44 856          | -85 162          | x           | -20,39                   |
| LDn27       | <b>Saldo Kapitalrechnung netto, spezifisch</b>  | <b>-263 495</b>  | <b>-254 452</b>  | x           | -119,75                  |
| LDn27a      | nachrichtlich: Saldo Nettotransfer vom Land netto, spezifisch   | 423 434          | 377 863          | 12,1        | 192,44                   |
| LDn28       | <b>Saldo Finanzrechnung insgesamt netto, spezifisch</b>   | <b>-2 517</b>    | <b>66 608</b>    | x           | -1,14                    |



## 1.5.2 Landessystematik Entwicklung Finanzrechnung netto kreisfreie Städte

| Lfd.<br>Nr. | Bezeichnung<br>- Landessystematik netto -  | 01.01. - 31.12.  |                  | Verän-<br>derung | Je Ein-<br>wohner/-in |
|-------------|--|------------------|------------------|------------------|-----------------------|
|             |  | 2019             | 2018             |                  | 2019                  |
|             |  | 1 000 EUR        |                  | um %             | EUR                   |
| LDn01       | Steuern und ähnliche Abgaben netto (ohne Kg. 605 "Ausgleichsleistungen"; netto $\triangleq$ abzgl. Gewerbesteuerumlage)  | 514 400          | 481 097          | 6,9              | 924,00                |
| LDn01b      | dar. Gewerbesteuer netto<br>(netto $\triangleq$ abzgl. Gewerbesteuerumlage)  | 213 675          | 195 010          | 9,6              | 383,82                |
| LDn02       | Zuwendungen u. allg. Umlagen netto (einschl. Kg. 605 "Ausgl.leistungen"; netto $\triangleq$ abzgl. negative Schlüsselzuweisungen)  | 746 604          | 730 578          | 2,2              | 1 341,10              |
| LDn02a      | dar. FAG-Leistungen netto<br>(netto $\triangleq$ abzgl. negative Schlüsselzuweisungen)   | 422 189          | 422 178          | 0,0              | 758,36                |
| LDn02b      | dar. Schlüsselzuweisungen u. besondere Ergänzungszu. netto<br>(netto $\triangleq$ abzgl. negative Schlüsselzuweisungen)  | 315 336          | 315 325          | 0,0              | 566,43                |
| LDn02d      | dar. Kreis-, Verbandsgemeindeumlage  | -                | -                | x                | -                     |
| LDn03       | Sonstige Transfereinzahlungen spezifisch<br>(spezifisch $\triangleq$ abzgl. Schuldendiensthilfen vom Land)   | 11 722           | 12 707           | -7,8             | 21,06                 |
| LDn04       | Weitere Einzahlungen   | 294 742          | 293 160          | 0,5              | 529,43                |
| LDn05       | Zinsen und ähnliche Einzahlungen   | 42 784           | 42 083           | 1,7              | 76,85                 |
| LDn06       | <b>Einzahlungen laufende Rechnung netto, spezifisch</b><br>(netto $\triangleq$ abzgl. Gewerbesteuerumlage u. negative Schlüsselzuw.; spezifisch $\triangleq$ abzgl. Schuldendiensthilfen vom Land) | <b>1 610 253</b> | <b>1 559 625</b> | 3,2              | 2 892,44              |
| LDn06a      | dar. Einzahlungen vom Land netto, spezifisch<br>(netto $\triangleq$ abzgl. negative Schlüsselzuweisungen<br>spezifisch $\triangleq$ ohne Schuldendiensthilfen vom Land)                            | 754 571          | 741 507          | 1,8              | 1 355,41              |
| LDn06b      | dar. Einzahlungen von gleicher Ebene   | x                | x                | x                | x                     |
| LDn08       | Einzahlungen aus Investitionstätigkeit   | 125 051          | 134 752          | -7,2             | 224,63                |
| LDn09       | Einzahlungen aus Finanzierungstätigkeit spezifisch<br>(spezifisch $\triangleq$ zuzgl. Schuldendiensthilfen vom Land)   | 85 266           | 49 758           | 71,4             | 153,16                |
| LDn10       | <b>Einzahlungen Kapitalrechnung spezifisch</b><br>(spezifisch $\triangleq$ zuzgl. Schuldendiensthilfen vom Land)   | <b>210 318</b>   | <b>184 510</b>   | 14,0             | 377,79                |
| LDn10a      | dar. Einzahlungen vom Land   | 108 267          | 99 051           | 9,3              | 194,48                |
| LDn10b      | dar. Einzahlungen von gleicher Ebene   | x                | x                | x                | x                     |
| LDn12       | Personal- und Versorgungsauszahlungen  | 382 394          | 370 307          | 3,3              | 686,88                |
| LDn13       | Auszahlungen für Sach- und Dienstleistungen  | 151 608          | 138 147          | 9,7              | 272,33                |
| LDn14       | Transferauszahlungen, sonst. Ausz. für lfd. Verw.tätigk.   | 657 070          | 622 902          | 5,5              | 1 180,27              |
| LDn15       | Soziale Leistungen und aufgabenbezogene Leistungsbeteiligung   | 357 854          | 353 021          | 1,4              | 642,80                |
| LDn16       | Zinsen und ähnliche Auszahlungen   | 15 137           | 16 679           | -9,2             | 27,19                 |
| LDn17       | Allgemeine Zuweisungen, Allgemeine Umlagen, Steuerbeteiligungen netto<br>( $\triangleq$ abzgl. Gewerbesteuerumlage und negative Schlüsselzuw.)   | -                | -                | x                | -                     |
| LDn18       | <b>Auszahlungen laufende Rechnung netto</b><br>(netto $\triangleq$ ohne Gewerbesteuerumlage und ohne negative Schlüsselzuweisungen)  | <b>1 564 062</b> | <b>1 501 057</b> | 4,2              | 2 809,47              |
| LDn18a      | dar. Auszahlungen an das Land netto<br>(netto $\triangleq$ ohne negative Schlüsselzuweisungen)   | 2 008            | 4 523            | -55,6            | 3,61                  |
| LDn20       | Auszahlungen für Investitionstätigkeit   | 197 385          | 209 880          | -6,0             | 354,56                |
| LDn21       | Auszahlungen aus Finanzierungstätigkeit  | 56 226           | 44 954           | 25,1             | 101,00                |
| LDn22       | <b>Auszahlungen Kapitalrechnung</b>  | <b>253 611</b>   | <b>254 834</b>   | -0,5             | 455,55                |
| LDn22a      | dar. Auszahlungen an das Land  | -                | -                | x                | -                     |
| LDn24       | <b>Saldo laufende Rechnung netto, spezifisch</b>   | <b>46 190</b>    | <b>58 568</b>    | -21,1            | 82,97                 |
| LDn24a      | nachrichtlich: Saldo Nettotransfer vom Land netto, spezifisch  | 752 564          | 736 984          | 2,1              | 1 351,80              |
| LDn25       | Saldo Investitionstätigkeit  | -72 333          | -75 128          | x                | -129,93               |
| LDn26       | Saldo Finanzrechnung ohne Finanzierungstätigkeit netto, spezifisch   | -26 143          | -16 561          | x                | -46,96                |
| LDn26a      | Saldo investive Finanzierungstätigkeit netto, spezifisch   | 29 041           | 4 804            | 504,5            | 52,16                 |
| LDn27       | <b>Saldo Kapitalrechnung netto, spezifisch</b>   | <b>-43 293</b>   | <b>-70 324</b>   | x                | -77,77                |
| LDn27a      | nachrichtlich: Saldo Nettotransfer vom Land netto, spezifisch  | 108 267          | 99 051           | 9,3              | 194,48                |
| LDn28       | <b>Saldo Finanzrechnung insgesamt netto, spezifisch</b>  | <b>2 898</b>     | <b>-11 756</b>   | x                | 5,20                  |

## 1.5.3 Landessystematik Entwicklung Finanzrechnung netto Landkreise

| Lfd.<br>Nr. | Bezeichnung<br>- Landessystematik netto -  | 01.01. - 31.12.  |                  | Verän-<br>derung | Je Ein-<br>wohner/-in |
|-------------|--|------------------|------------------|------------------|-----------------------|
|             |  | 2019             | 2018             |                  | 2019                  |
|             |  | 1 000 EUR        |                  | um %             | EUR                   |
| LDn01       | Steuern und ähnliche Abgaben netto (ohne Kg. 605 "Ausgleichsleistungen"; netto $\triangleq$ abzgl. Gewerbesteuerumlage)  | -                | -                | x                | -                     |
| LDn01b      | dar. Gewerbesteuer netto<br>(netto $\triangleq$ abzgl. Gewerbesteuerumlage)  | -                | -                | x                | -                     |
| LDn02       | Zuwendungen u. allg. Umlagen netto (einschl. Kg. 605 "Ausgl.leistungen"; netto $\triangleq$ abzgl. negative Schlüsselzuweisungen)  | 2 067 881        | 2 066 781        | 0,1              | 1 258,16              |
| LDn02a      | dar. FAG-Leistungen netto<br>(netto $\triangleq$ abzgl. negative Schlüsselzuweisungen)   | 525 988          | 524 680          | 0,2              | 320,03                |
| LDn02b      | dar. Schlüsselzuweisungen u. besondere Ergänzungszuw. netto<br>(netto $\triangleq$ abzgl. negative Schlüsselzuweisungen)   | 371 010          | 371 001          | 0,0              | 225,73                |
| LDn02d      | dar. Kreis-, Verbandsgemeindeumlage  | 676 215          | 713 610          | -5,2             | 411,43                |
| LDn03       | Sonstige Transfereinzahlungen spezifisch<br>(spezifisch $\triangleq$ abzgl. Schuldendiensthilfen vom Land)   | 31 567           | 27 462           | 14,9             | 19,21                 |
| LDn04       | Weitere Einzahlungen   | 429 598          | 451 504          | -4,9             | 261,38                |
| LDn05       | Zinsen und ähnliche Einzahlungen   | 7 691            | 1 897            | 305,4            | 4,68                  |
| LDn06       | <b>Einzahlungen laufende Rechnung netto, spezifisch</b><br>(netto $\triangleq$ abzgl. Gewerbesteuerumlage u. negative Schlüsselzuw.; spezifisch $\triangleq$ abzgl. Schuldendiensthilfen vom Land) | <b>2 536 737</b> | <b>2 547 645</b> | -0,4             | 1 543,42              |
| LDn06a      | dar. Einzahlungen vom Land netto, spezifisch<br>(netto $\triangleq$ abzgl. negative Schlüsselzuweisungen<br>spezifisch $\triangleq$ ohne Schuldendiensthilfen vom Land)                            | 1 237 157        | 1 204 284        | 2,7              | 752,72                |
| LDn06b      | dar. Einzahlungen von gleicher Ebene   | x                | x                | x                | x                     |
| LDn08       | Einzahlungen aus Investitionstätigkeit   | 71 024           | 60 133           | 18,1             | 43,21                 |
| LDn09       | Einzahlungen aus Finanzierungstätigkeit spezifisch<br>(spezifisch $\triangleq$ zuzgl. Schuldendiensthilfen vom Land)   | 49 766           | 67 870           | -26,7            | 30,28                 |
| LDn10       | <b>Einzahlungen Kapitalrechnung spezifisch</b><br>(spezifisch $\triangleq$ zuzgl. Schuldendiensthilfen vom Land)   | <b>120 790</b>   | <b>128 003</b>   | -5,6             | 73,49                 |
| LDn10a      | dar. Einzahlungen vom Land   | 63 846           | 53 507           | 19,3             | 38,85                 |
| LDn10b      | dar. Einzahlungen von gleicher Ebene   | x                | x                | x                | x                     |
| LDn12       | Personal- und Versorgungsauszahlungen  | 507 221          | 489 561          | 3,6              | 308,61                |
| LDn13       | Auszahlungen für Sach- und Dienstleistungen  | 207 061          | 205 978          | 0,5              | 125,98                |
| LDn14       | Transferauszahlungen, sonst. Ausz. für lfd. Verw.tätigk.   | 836 520          | 788 935          | 6,0              | 508,96                |
| LDn15       | Soziale Leistungen und aufgabenbezogene Leistungsbeteiligung   | 919 937          | 927 252          | -0,8             | 559,72                |
| LDn16       | Zinsen und ähnliche Auszahlungen   | 6 642            | 9 016            | -26,3            | 4,04                  |
| LDn17       | Allgemeine Zuweisungen, Allgemeine Umlagen, Steuerbeteiligungen netto<br>( $\triangleq$ abzgl. Gewerbesteuerumlage und negative Schlüsselzuw.)   | -                | -                | x                | -                     |
| LDn18       | <b>Auszahlungen laufende Rechnung netto</b><br>(netto $\triangleq$ ohne Gewerbesteuerumlage und ohne negative Schlüsselzuweisungen)  | <b>2 477 382</b> | <b>2 420 743</b> | 2,3              | 1 507,31              |
| LDn18a      | dar. Auszahlungen an das Land netto<br>(netto $\triangleq$ ohne negative Schlüsselzuweisungen)   | 11 814           | 8 326            | 41,9             | 7,19                  |
| LDn20       | Auszahlungen für Investitionstätigkeit   | 126 274          | 84 251           | 49,9             | 76,83                 |
| LDn21       | Auszahlungen aus Finanzierungstätigkeit  | 73 959           | 98 895           | -25,2            | 45,00                 |
| LDn22       | <b>Auszahlungen Kapitalrechnung</b>  | <b>200 233</b>   | <b>183 146</b>   | 9,3              | 121,83                |
| LDn22a      | dar. Auszahlungen an das Land  | 46               | 294              | -84,5            | 0,03                  |
| LDn24       | <b>Saldo laufende Rechnung netto, spezifisch</b>   | <b>59 355</b>    | <b>126 901</b>   | -53,2            | 36,11                 |
| LDn24a      | nachrichtlich: Saldo Nettotransfer vom Land netto, spezifisch  | 1 225 344        | 1 195 959        | 2,5              | 745,53                |
| LDn25       | Saldo Investitionstätigkeit  | -55 251          | -24 118          | x                | -33,62                |
| LDn26       | Saldo Finanzrechnung ohne Finanzierungstätigkeit netto, spezifisch   | 4 105            | 102 783          | -96,0            | 2,50                  |
| LDn26a      | Saldo investive Finanzierungstätigkeit netto, spezifisch   | -24 192          | -31 024          | x                | -14,72                |
| LDn27       | <b>Saldo Kapitalrechnung netto, spezifisch</b>   | <b>-79 443</b>   | <b>-55 143</b>   | x                | -48,34                |
| LDn27a      | nachrichtlich: Saldo Nettotransfer vom Land netto, spezifisch  | 63 801           | 53 212           | 19,9             | 38,82                 |
| LDn28       | <b>Saldo Finanzrechnung insgesamt netto, spezifisch</b>  | <b>-20 088</b>   | <b>71 759</b>    | x                | -12,22                |

## 1.5.4 Landessystematik Entwicklung Finanzrechnung netto kreisangehörige Gemeinden einschließlich Verbandsgemeinden

| Lfd.<br>Nr. | Bezeichnung<br>- Landessystematik netto -  | 01.01. - 31.12.  |                  | Verän-<br>derung | Je Ein-<br>wohner/-in |
|-------------|--|------------------|------------------|------------------|-----------------------|
|             |  | 2019             | 2018             |                  | 2019                  |
|             |  | 1 000 EUR        |                  | um %             | EUR                   |
| LDn01       | Steuern und ähnliche Abgaben netto (ohne Kg. 605 "Ausgleichsleistungen"; netto $\triangleq$ abzgl. Gewerbesteuerumlage)  | 1 364 375        | 1 333 583        | 2,3              | 830,13                |
| LDn01b      | dar. Gewerbesteuer netto<br>(netto $\triangleq$ abzgl. Gewerbesteuerumlage)  | 556 860          | 561 638          | -0,9             | 338,81                |
| LDn02       | Zuwendungen u. allg. Umlagen netto (einschl. Kg. 605 "Ausgl.leistungen"; netto $\triangleq$ abzgl. negative Schlüsselzuweisungen)  | 915 568          | 904 640          | 1,2              | 557,06                |
| LDn02a      | dar. FAG-Leistungen netto<br>(netto $\triangleq$ abzgl. negative Schlüsselzuweisungen)   | 497 142          | 516 637          | -3,8             | 302,48                |
| LDn02b      | dar. Schlüsselzuweisungen u. besondere Ergänzungszu. netto<br>(netto $\triangleq$ abzgl. negative Schlüsselzuweisungen)  | 371 878          | 367 407          | 1,2              | 226,26                |
| LDn02d      | dar. Kreis-, Verbandsgemeindeumlage  | 83 578           | 79 430           | 5,2              | 50,85                 |
| LDn03       | Sonstige Transfereinzahlungen spezifisch<br>(spezifisch $\triangleq$ abzgl. Schuldendiensthilfen vom Land)   | 1 362            | 2 764            | -50,7            | 0,83                  |
| LDn04       | Weitere Einzahlungen   | 434 356          | 435 770          | -0,3             | 264,27                |
| LDn05       | Zinsen und ähnliche Einzahlungen   | 52 384           | 51 091           | 2,5              | 31,87                 |
| LDn06       | <b>Einzahlungen laufende Rechnung netto, spezifisch</b><br>(netto $\triangleq$ abzgl. Gewerbesteuerumlage u. negative Schlüsselzuw.; spezifisch $\triangleq$ abzgl. Schuldendiensthilfen vom Land) | <b>2 768 044</b> | <b>2 727 849</b> | 1,5              | 1 684,16              |
| LDn06a      | dar. Einzahlungen vom Land netto, spezifisch<br>(netto $\triangleq$ abzgl. negative Schlüsselzuweisungen<br>spezifisch $\triangleq$ ohne Schuldendiensthilfen vom Land)                            | 564 020          | 585 772          | -3,7             | 343,17                |
| LDn06b      | dar. Einzahlungen von gleicher Ebene   | x                | x                | x                | x                     |
| LDn08       | Einzahlungen aus Investitionstätigkeit   | 345 021          | 302 353          | 14,1             | 209,92                |
| LDn09       | Einzahlungen aus Finanzierungstätigkeit spezifisch<br>(spezifisch $\triangleq$ zuzgl. Schuldendiensthilfen vom Land)   | 105 731          | 122 564          | -13,7            | 64,33                 |
| LDn10       | <b>Einzahlungen Kapitalrechnung spezifisch</b><br>(spezifisch $\triangleq$ zuzgl. Schuldendiensthilfen vom Land)   | <b>450 752</b>   | <b>424 917</b>   | 6,1              | 274,25                |
| LDn10a      | dar. Einzahlungen vom Land   | 251 419          | 225 677          | 11,4             | 152,97                |
| LDn10b      | dar. Einzahlungen von gleicher Ebene   | x                | x                | x                | x                     |
| LDn12       | Personal- und Versorgungsauszahlungen  | 974 663          | 937 916          | 3,9              | 593,01                |
| LDn13       | Auszahlungen für Sach- und Dienstleistungen  | 471 749          | 458 471          | 2,9              | 287,03                |
| LDn14       | Transferauszahlungen, sonst. Ausz. für lfd. Verw.tätigk.   | 382 109          | 372 507          | 2,6              | 232,49                |
| LDn15       | Soziale Leistungen und aufgabenbezogene Leistungsbeteiligung   | 221              | 197              | 12,1             | 0,13                  |
| LDn16       | Zinsen und ähnliche Auszahlungen   | 20 665           | 25 613           | -19,3            | 12,57                 |
| LDn17       | Allgemeine Zuweisungen, Allgemeine Umlagen, Steuerbeteiligungen netto<br>( $\triangleq$ abzgl. Gewerbesteuerumlage und negative Schlüsselzuw.)   | 763 203          | 797 553          | -4,3             | 464,35                |
| LDn18       | <b>Auszahlungen laufende Rechnung netto</b><br>(netto $\triangleq$ ohne Gewerbesteuerumlage und ohne negative Schlüsselzuweisungen)  | <b>2 612 611</b> | <b>2 592 257</b> | 0,8              | 1 589,59              |
| LDn18a      | dar. Auszahlungen an das Land netto<br>(netto $\triangleq$ ohne negative Schlüsselzuweisungen)   | 1 323            | 849              | 55,9             | 0,81                  |
| LDn20       | Auszahlungen für Investitionstätigkeit   | 436 076          | 372 396          | 17,1             | 265,32                |
| LDn21       | Auszahlungen aus Finanzierungstätigkeit  | 155 435          | 181 506          | -14,4            | 94,57                 |
| LDn22       | <b>Auszahlungen Kapitalrechnung</b>  | <b>591 512</b>   | <b>553 902</b>   | 6,8              | 359,89                |
| LDn22a      | dar. Auszahlungen an das Land  | 53               | 77               | -32,1            | 0,03                  |
| LDn24       | <b>Saldo laufende Rechnung netto, spezifisch</b>   | <b>155 433</b>   | <b>135 592</b>   | 14,6             | 94,57                 |
| LDn24a      | nachrichtlich: Saldo Nettotransfer vom Land netto, spezifisch  | 562 697          | 584 923          | -3,8             | 342,36                |
| LDn25       | Saldo Investitionstätigkeit  | -91 055          | -70 044          | x                | -55,40                |
| LDn26       | Saldo Finanzrechnung ohne Finanzierungstätigkeit netto, spezifisch   | 64 377           | 65 548           | -1,8             | 39,17                 |
| LDn26a      | Saldo investive Finanzierungstätigkeit netto, spezifisch   | -49 704          | -58 942          | x                | -30,24                |
| LDn27       | <b>Saldo Kapitalrechnung netto, spezifisch</b>   | <b>-140 759</b>  | <b>-128 986</b>  | x                | -85,64                |
| LDn27a      | nachrichtlich: Saldo Nettotransfer vom Land netto, spezifisch  | 251 366          | 225 600          | 11,4             | 152,94                |
| LDn28       | <b>Saldo Finanzrechnung insgesamt netto, spezifisch</b>  | <b>14 673</b>    | <b>6 606</b>     | 122,1            | 8,93                  |

## 1.6 Zuordnungsschlüssel Netto-Tabellen 1.4 und 1.5

| Lfd. Nr. | Bezeichnung<br>- Landessystematik netto -  | Kontengruppe/Konto<br>Berechnung                              |
|----------|--|---|
| LDn01    | Steuern und ähnliche Abgaben netto (ohne Kg. 605 "Ausgleichsleistungen"; netto $\triangleq$ abzgl. Gewerbesteuerumlage)  | 601, 602, 603, 604 ./ 7341                                    |
| LDn01b   | dar. Gewerbesteuer netto<br>(netto $\triangleq$ abzgl. Gewerbesteuerumlage)  | 6013 ./ 7341  |
| LDn02    | Zuwendungen u. allg. Umlagen netto (einschl. Kg. 605 "Ausgl.leistungen"; netto $\triangleq$ abzgl. negative Schlüsselzuweisungen)  | 605, 6111, 6121, 613, 614, 6182, 619 ./ 7371                  |
| LDn02a   | dar. FAG-Leistungen netto<br>(netto $\triangleq$ abzgl. negative Schlüsselzuweisungen)   | 6111, 6121, 6131 ./ 7371                                      |
| LDn02b   | dar. Schlüsselzuweisungen u. besondere Ergänzungszuw. netto<br>(netto $\triangleq$ abzgl. negative Schlüsselzuweisungen)   | 6111 ./ 7371  |
| LDn02d   | dar. Kreis-, Verbandsgemeindeumlage  | 6182  |
| LDn03    | Sonstige Transfereinzahlungen spezifisch<br>(spezifisch $\triangleq$ abzgl. Schuldendiensthilfen vom Land)   | 621, 622, 623, 6291 ./ 6231                                   |
| LDn04    | Weitere Einzahlungen   | 6311, 6321, 6361, 6411, 642, 6461, 648, 6511, 6521, 656, 6591 |
| LDn05    | Zinsen und ähnliche Einzahlungen   | 661, 6651, 6691   |
| LDn06    | <b>Einzahlungen laufende Rechnung netto, spezifisch</b><br>(netto $\triangleq$ abzgl. Gewerbesteuerumlage u. negative Schlüsselzuw.; spezifisch $\triangleq$ abzgl. Schuldendiensthilfen vom Land) | $\Sigma$ LDn01 + LDn02 + LDn03 + LDn04 + LDn05                |
| LDn06a   | dar. Einzahlungen vom Land netto, spezifisch<br>(netto $\triangleq$ abzgl. negative Schlüsselzuweisungen<br>spezifisch $\triangleq$ ohne Schuldendiensthilfen vom Land)                            | 6052, 6053, 6111, 6121, 6131, 6141, 6481, 6611 ./ 7371        |
| LDn06b   | dar. Einzahlungen von gleicher Ebene   | 6132, 6142, 6182, 6232, 6482, 6612                            |
| LDn08    | Einzahlungen aus Investitionstätigkeit   | 681, 6821, 683, 684, 6851, 6881, 6891                         |
| LDn09    | Einzahlungen aus Finanzierungstätigkeit spezifisch<br>(spezifisch $\triangleq$ zuzgl. Schuldendiensthilfen vom Land)   | 6231, 6911, 692, 6941, 695                                    |
| LDn10    | <b>Einzahlungen Kapitalrechnung spezifisch</b><br>(spezifisch $\triangleq$ zuzgl. Schuldendiensthilfen vom Land)   | $\Sigma$ LDn08 + LDn09  |
| LDn10a   | dar. Einzahlungen vom Land   | 6811, 6921, 6951  |
| LDn10b   | dar. Einzahlungen von gleicher Ebene   | 6812, 6922, 6952  |
| LDn12    | Personal- und Versorgungsauszahlungen  | 701, 702, 703, 7041, 711, 713, 7141, 7411                     |
| LDn13    | Auszahlungen für Sach- und Dienstleistungen  | 7211, 7221, 723, 7241, 725, 7261, 7271, 7281, 7291            |
| LDn14    | Transferauszahlungen, sonst. Ausz. für lfd. Verw.tätigk.   | 731, 732, 7391, 742, 7431, 7441, 745, 748, 749                |
| LDn15    | Soziale Leistungen und aufgabenbezogene Leistungsbeteiligung   | 733, 746  |
| LDn16    | Zinsen und ähnliche Auszahlungen   | 751, 759  |
| LDn17    | Allgemeine Zuweisungen, Allgemeine Umlagen, Steuerbeteiligungen netto<br>( $\triangleq$ abzgl. Gewerbesteuerumlage und negative Schlüsselzuw.)   | 734, 735, 737 ./ 7341 ./ 7371                                 |
| LDn18    | <b>Auszahlungen laufende Rechnung netto</b><br>(netto $\triangleq$ ohne Gewerbesteuerumlage und ohne negative Schlüsselzuweisungen)  | $\Sigma$ LDn12 + LDn13 + LDn14 + LDn15 + LDn16 + LDn17        |
| LDn18a   | dar. Auszahlungen an das Land netto<br>(netto $\triangleq$ ohne negative Schlüsselzuweisungen)   | 7311, 7321, 7351, 7451, 7511                                  |
| LDn20    | Auszahlungen für Investitionstätigkeit   | 781, 7821, 783, 784, 785, 7891                                |
| LDn21    | Auszahlungen aus Finanzierungstätigkeit  | 7911, 792, 7941, 795  |
| LDn22    | <b>Auszahlungen Kapitalrechnung</b>  | $\Sigma$ LDn20 + LDn21  |
| LDn22a   | dar. Auszahlungen an das Land  | 7811, 7921, 7951  |
| LDn24    | <b>Saldo laufende Rechnung netto, spezifisch</b>   | Differenz LDn06 ./ LDn18                                      |
| LDn24a   | nachrichtlich: Saldo Nettotransfer vom Land netto, spezifisch  | Differenz LDn06a ./ LDn18a                                    |
| LDn25    | Saldo Investitionstätigkeit  | Differenz LDn08 ./ LDn20                                      |
| LDn26    | Saldo Finanzrechnung ohne Finanzierungstätigkeit netto, spezifisch   | $\Sigma$ LDn24 + LDn25  |
| LDn26a   | Saldo investive Finanzierungstätigkeit netto, spezifisch   | Differenz LDn09 ./ LDn21                                      |
| LDn27    | <b>Saldo Kapitalrechnung netto, spezifisch</b>   | Differenz LDn10 ./ LDn22                                      |
| LDn27a   | nachrichtlich: Saldo Nettotransfer vom Land netto, spezifisch  | Differenz LDn10a ./ LDn22a                                    |
| LDn28    | <b>Saldo Finanzrechnung insgesamt netto, spezifisch</b>  | $\Sigma$ LDn24 + LDn27  |

## 1.7 Unterschiede Zuordnung Finanzrechnung zu Finanzrechnung netto

| Lfd. Nr. | Bezeichnung<br>- Landessystematik -   | Lfd.Nr.<br>Landessystematik<br>netto | Unterschiede Zuordnung<br>Landessystematik netto<br>zur Landessystematik |
|----------|---|--------------------------------------|--|
| LD01     | Steuern und ähnliche Abgaben (ohne Kg. 605 "Ausgleichsleistungen")            | LDn01                                | ./ 7341  |
| LD01a    | dar. Gewerbesteuer  | -                                    |  |
| LD01b    | nachrichtlich: Gewerbesteuer netto ( $\triangleq$ abzgl. Gewerbesteuerumlage) | LDn01b                               |  |
| LD02     | Zuwendungen und allgemeine Umlagen (einschl. Kg. 605 "Ausgl.leistungen")      | LDn02                                | ./ 7371  |
| LD02a    | dar. FAG-Leistungen   | LDn02a                               | ./ 7371  |
| LD02b    | dav. Schlüsselzuweisungen und besondere Ergänzungszuweisungen                 | LDn02b                               | ./ 7371  |
| LD02c    | nachrichtlich: negative Schlüsselzuweisungen                                  | -                                    |  |
| LD02d    | dar. Kreis-, Verbandsgemeindeumlage   | LDn02d                               |  |
| LD03     | Sonstige Transfereinzahlungen   | LDn03                                | ./ 6231  |
| LD04     | Weitere Einzahlungen  | LDn04                                |  |
| LD05     | Zinsen und ähnliche Einzahlungen  | LDn05                                |  |
| LD06     | <b>Einzahlungen laufende Rechnung</b>   | LDn06                                | ./ 6231 ./ 7341 ./ 7371  |
| LD06a    | dar. Einzahlungen vom Land  | LDn06a                               | ./ 6231 ./ 7371  |
| LD06b    | dar. (abzgl.) Einzahlungen von gleicher Ebene                                 | LDn06b                               |  |
| LD07     | Bereinigte Einzahlungen laufende Rechnung                                     | -                                    |  |
| LD08     | Einzahlungen aus Investitionstätigkeit  | LDn08                                |  |
| LD08a    | dar. Einzahlungen aus Zuwendungen für Inv. und Inv.förd.maßn.                 | -                                    |  |
| LD08b    | dar. Einzahlungen aus Beiträgen und ähnlichen Entgelten                       | -                                    |  |
| LD09     | Einzahlungen aus Finanzierungstätigkeit                                       | LDn09                                | + 6231   |
| LD10     | <b>Einzahlungen Kapitalrechnung</b>   | LDn10                                | + 6231   |
| LD10a    | dar. Einzahlungen vom Land  | LDn10a                               |  |
| LD10b    | dar. (abzgl.) Einzahlungen von gleicher Ebene                                 | LDn10b                               |  |
| LD11     | Bereinigte Einzahlungen Kapitalrechnung                                       | -                                    |  |
| LD12     | Personal- und Versorgungsauszahlungen   | LDn12                                |  |
| LD13     | Auszahlungen für Sach- und Dienstleistungen                                   | LDn13                                |  |
| LD14     | Transferauszahlungen, sonst. Ausz. für lfd. Verw.tätigk.                      | LDn14                                |  |
| LD15     | Soziale Leistungen und aufgabenbezogene Leistungsbeteiligung                  | LDn15                                |  |
| LD16     | Zinsen und ähnliche Auszahlungen  | LDn16                                |  |
| LD17     | Allgemeine Zuweisungen, Allgemeine Umlagen, Steuerbeteiligungen               | LDn17                                | ./ 7341 ./ 7371  |
| LD17a    | dar. Gewerbesteuerumlage  | -                                    |  |
| LD18     | <b>Auszahlungen laufende Rechnung</b>   | LDn18                                | ./ 7341 ./ 7371  |
| LD18a    | dar. Auszahlungen an das Land   | LDn18a                               | ./ 7371  |
| LD18b    | (abzgl.) Einzahlungen von gleicher Ebene (= LD06b)                            | -                                    |  |
| LD19     | Bereinigte Auszahlungen laufende Rechnung                                     | -                                    |  |
| LD20     | Auszahlungen für Investitionstätigkeit  | LDn20                                |  |
| LD20a    | dar. Sachinvestitionen  | -                                    |  |
| LD21     | Auszahlungen aus Finanzierungstätigkeit                                       | LDn21                                |  |
| LD22     | <b>Auszahlungen Kapitalrechnung</b>   | LDn22                                |  |
| LD22a    | dar. Auszahlungen an das Land   | LDn22a                               |  |
| LD22b    | (abzgl.) Einzahlungen von gleicher Ebene (= LD10b)                            | -                                    |  |
| LD23     | Bereinigte Auszahlungen Kapitalrechnung                                       | -                                    |  |
| LD24     | <b>Saldo laufende Rechnung</b>  | LDn24                                | ./ 6231  |
| LD24a    | dar. Nettotransfer vom Land   | LDn24a                               | ./ 6231  |
| LD25     | Saldo Investitionstätigkeit   | LDn25                                |  |
| LD26     | Saldo Finanzrechnung ohne Finanzierungstätigkeit                              | LDn26                                | ./ 6231  |
| LD26a    | Saldo investive Finanzierungstätigkeit  | LDn26a                               | + 6231   |
| LD27     | <b>Saldo Kapitalrechnung</b>  | LDn27                                | + 6231   |
| LD27a    | dar. Nettotransfer vom Land   | LDn27a                               |  |
| LD28     | <b>Saldo Finanzrechnung insgesamt</b>   | LDn28                                |  |

## 1.8 Jahresrechnungsstatistik - alle Merkmale für das Jahr 2019 nach kommunalen Gruppen

## 1.8.1 Konten/Produktklassen kommunale Kernhaushalte insgesamt

## 1.8.1.1 Entwicklung Einzahlungen kommunale Kernhaushalte insgesamt

| Kto.-<br>Nr. | Art der Einzahlung<br>- Landessystematik -  | 01.01. - 31.12. |           | Verän-<br>derung | Je Ein-<br>wohner/-in |
|--------------|---|-----------------|-----------|------------------|-----------------------|
|              |   | 2019            | 2018      |                  | 2019                  |
|              |   | 1 000 EUR       |           | um %             | EUR                   |
| 6            | Einzahlungen  | 7 800 700       | 7 696 216 | 1,4              | 3 545,31              |
| 60           | Steuern und ähnliche Abgaben  | 2 093 502       | 2 033 406 | 3,0              | 951,47                |
| 601          | Realsteuern   | 1 113 287       | 1 099 901 | 1,2              | 505,97                |
| 6011         | Grundsteuer A   | 24 708          | 24 428    | 1,1              | 11,23                 |
| 6012         | Grundsteuer B   | 240 117         | 236 899   | 1,4              | 109,13                |
| 6013         | Gewerbsteuer  | 848 462         | 838 574   | 1,2              | 385,61                |
| 602          | Gemeindeanteile an den Gemeinschaftssteuern   | 817 657         | 771 815   | 5,9              | 371,61                |
| 6021         | an der Einkommensteuer  | 651 708         | 622 611   | 4,7              | 296,19                |
| 6022         | an der Umsatzsteuer   | 165 949         | 149 204   | 11,2             | 75,42                 |
| 603          | Sonstige Gemeindesteuern  | 24 064          | 24 068    | 0,0              | 10,94                 |
| 6031         | Vergnügungssteuer   | 11 718          | 12 226    | -4,2             | 5,33                  |
| 6032         | Hundsteuer  | 10 830          | 10 486    | 3,3              | 4,92                  |
| 6033         | Jagdsteuer  | -               | -         | x                | -                     |
| 6034         | Zweitwohnungsteuer  | 1 516           | 1 356     | 11,8             | 0,69                  |
| 6035         | Bettensteuer  | -               | -         | x                | -                     |
| 6039         | Sonstige örtliche Steuern   | -               | -         | x                | -                     |
| 604          | Steuerähnliche Einzahlungen   | 1 695           | 821       | 106,5            | 0,77                  |
| 6042         | Abgaben von Spielbanken   | 1 695           | 821       | 106,5            | 0,77                  |
| 6049         | Sonstige steuerähnliche Einzahlungen  | -               | -         | x                | -                     |
| 605          | Ausgleichsleistungen  | 136 800         | 136 800   | 0,0              | 62,17                 |
| 6051         | Leistungen nach dem Familienleistungsgesetz   | -               | -         | x                | -                     |
| 6052         | Leistungen des Landes aus der Umsetzung des SGB II  | 56 800          | 56 009    | 1,4              | 25,81                 |
| 6053         | Leistungen des Landes aus dem Ausgleich von Sonderlasten bei der<br>Zusammenführung von Arbeitslosenhilfe und Sozialhilfe | 80 000          | 80 791    | -1,0             | 36,36                 |
| 61           | Zuwendungen und allgemeine Umlagen  | 3 619 132       | 3 606 941 | 0,3              | 1 644,84              |
| 6111         | Schlüsselzuweisungen und besondere Ergänzungszuweisungen vom<br>Land  | 1 084 103       | 1 095 476 | -1,0             | 492,71                |
| 6121         | Bedarfszuweisungen vom Land   | 12 619          | 35 323    | -64,3            | 5,74                  |
| 613          | Sonstige allgemeine Zuweisungen   | 374 498         | 374 466   | 0,0              | 170,20                |
| 6130         | Sonstige allgemeine Zuweisungen vom Bund  | 21              | 26        | -20,2            | 0,01                  |
| 6131         | Sonstige allgemeine Zuweisungen vom Land  | 374 477         | 374 440   | 0,0              | 170,19                |
| 6132         | von Gemeinden und Gemeindeverbänden   | -               | -         | x                | -                     |
| 614          | Zuweisungen und Zuschüsse für laufende Zwecke   | 1 009 959       | 899 760   | 12,2             | 459,01                |
| 6140         | vom Bund  | 9 859           | 10 274    | -4,0             | 4,48                  |
| 6141         | vom Land  | 708 588         | 630 953   | 12,3             | 322,04                |
| 6142         | von Gemeinden und Gemeindeverbänden   | 263 875         | 235 310   | 12,1             | 119,93                |
| 6143         | von Zweckverbänden und dgl.   | 112             | 69        | 63,1             | 0,05                  |
| 6144         | von gesetzlichen Sozialversicherungen   | 3 047           | 2 019     | 50,9             | 1,38                  |
| 6145         | von verbundenen Unternehmen, Beteiligungen und Sondervermögen   | 4 761           | 3 114     | 52,9             | 2,16                  |
| 6146         | von sonstigen öffentlichen Sonderrechnungen   | 5 818           | 4 883     | 19,1             | 2,64                  |
| 6147         | von privaten Unternehmen  | 4 065           | 4 110     | -1,1             | 1,85                  |
| 6148         | von übrigen Bereichen   | 9 835           | 9 027     | 9,0              | 4,47                  |
| 6182         | Allgemeine Umlagen von Gemeinden  | 759 793         | 793 040   | -4,2             | 345,32                |
| 619          | Aufgabenbezogene Leistungsbeteiligungen   | 378 160         | 408 877   | -7,5             | 171,87                |
| 6191         | Leistungsbeteiligung bei Leistungen für Unterkunft und Heizung<br>an Arbeitsuchende                                       | 153 043         | 182 463   | -16,1            | 69,56                 |
| 6192         | Leistungsbeteiligung beim Arbeitslosengeld II   | 182 017         | 191 226   | -4,8             | 82,72                 |
| 6193         | Leistungsbeteiligung bei der Eingliederung von Arbeitsuchenden  | 43 101          | 35 188    | 22,5             | 19,59                 |
| 62           | Sonstige Transfereinzahlungen   | 44 652          | 53 568    | -16,6            | 20,29                 |
| 621          | Ersatz von sozialen Leistungen außerhalb von Einrichtungen  | 24 075          | 22 361    | 7,7              | 10,94                 |
| 6211         | Kostenbeiträge und Aufwendungsersatz; Kostenersatz  | 6 368           | 8 380     | -24,0            | 2,89                  |
| 6212         | Übergeleitete Unterhaltsansprüche gegen bürgerlich-rechtliche<br>Unterhaltsverpflichtete                                  | 8 518           | 6 337     | 34,4             | 3,87                  |

## Noch 1.8.1.1 Entwicklung Einzahlungen kommunale Kernhaushalte insgesamt

| Kto.-<br>Nr. | Art der Einzahlung<br>- Landessystematik -   | 01.01. - 31.12. |         | Verän-<br>derung | Je Ein-<br>wohner/-in |
|--------------|--|-----------------|---------|------------------|-----------------------|
|              |  | 2019            | 2018    |                  | 2019                  |
|              |  | 1 000 EUR       |         | um %             | EUR                   |
| 6213         | Leistungen von Sozialleistungsträgern  | 4 106           | 4 724   | -13,1            | 1,87                  |
| 6214         | Sonstige Ersatzleistungen  | 103             | 133     | -22,7            | 0,05                  |
| 6215         | Rückzahlung gewährter Hilfen (Tilgung und Zinsen von Darlehen)                           | 4 979           | 2 786   | 78,7             | 2,26                  |
| 622          | Ersatz von sozialen Leistungen in Einrichtungen  | 16 870          | 14 197  | 18,8             | 7,67                  |
| 6221         | Kostenbeiträge und Aufwendungsersatz; Kostenersatz                                       | 8 781           | 8 550   | 2,7              | 3,99                  |
| 6222         | Übergeleitete Unterhaltsansprüche gegen bürgerlich-rechtliche<br>Unterhaltsverpflichtete | 4               | 4       | 19,0             | 0,00                  |
| 6223         | Leistungen von Sozialleistungsträgern  | 4 551           | 4 528   | 0,5              | 2,07                  |
| 6224         | Sonstige Ersatzleistungen  | 133             | 156     | -15,1            | 0,06                  |
| 6225         | Rückzahlung gewährter Hilfen (Tilgung und Zinsen von Darlehen)                           | 3 402           | 959     | 254,7            | 1,55                  |
| 623          | Schuldendiensthilfen   | 3 691           | 16 627  | -77,8            | 1,68                  |
| 6230         | vom Bund   | -               | -       | x                | -                     |
| 6231         | vom Land   | -               | 10 634  | x                | -                     |
| 6232         | von Gemeinden und Gemeindeverbänden  | 2 555           | 3 783   | -32,5            | 1,16                  |
| 6233         | von Zweckverbänden und dgl.  | 66              | 801     | -91,7            | 0,03                  |
| 6234         | von gesetzlichen Sozialversicherungen  | -               | -       | x                | -                     |
| 6235         | von verbundenen Unternehmen, Beteiligungen und Sondervermögen                            | 842             | 982     | -14,3            | 0,38                  |
| 6236         | von sonstigen öffentlichen Sonderrechnungen  | 101             | 259     | -61,0            | 0,05                  |
| 6237         | von privaten Unternehmen   | 127             | 168     | -24,8            | 0,06                  |
| 6238         | von übrigen Bereichen  | -               | -       | x                | -                     |
| 6291         | Andere sonstige Transfereinzahlungen   | 16              | 382     | -95,9            | 0,01                  |
| 63           | Öffentlich-rechtliche Leistungsentgelte  | 390 772         | 390 087 | 0,2              | 177,60                |
| 6311         | Verwaltungsgebühren  | 88 316          | 85 258  | 3,6              | 40,14                 |
| 6321         | Benutzungsgebühren und ähnliche Entgelte   | 296 075         | 298 988 | -1,0             | 134,56                |
| 6361         | Zweckgebundene Abgaben   | 6 381           | 5 840   | 9,3              | 2,90                  |
| 64           | Privatrechtliche Leistungsentgelte, Kostenerstattungen und Kostenumlagen                 | 651 009         | 675 937 | -3,7             | 295,87                |
| 6411         | Einzahlungen aus Mieten und Pachten  | 92 180          | 93 819  | -1,7             | 41,89                 |
| 6421         | Einzahlungen aus dem Verkauf von Vorräten  | 9 042           | 10 012  | -9,7             | 4,11                  |
| 6422         | Einz. aus dem Verkauf von geringwertigen Vermögensgegenständen                           | 132             | 129     | 2,5              | 0,06                  |
| 6461         | Sonstige privatrechtliche Leistungsentgelte  | 30 552          | 30 418  | 0,4              | 13,89                 |
| 648          | Einzahlungen aus Kostenerstattungen, Kostenumlagen                                       | 519 103         | 541 559 | -4,1             | 235,93                |
| 6480         | vom Bund   | 75 670          | 77 106  | -1,9             | 34,39                 |
| 6481         | vom Land   | 265 041         | 300 315 | -11,7            | 120,46                |
| 6482         | von Gemeinden und Gemeindeverbänden  | 65 129          | 64 945  | 0,3              | 29,60                 |
| 6483         | von Zweckverbänden und dgl.  | 1 805           | 1 406   | 28,4             | 0,82                  |
| 6484         | von gesetzlichen Sozialversicherungen  | 38 327          | 37 399  | 2,5              | 17,42                 |
| 6485         | von verbundenen Unternehmen, Sondervermögen und Beteiligungen                            | 30 990          | 24 162  | 28,3             | 14,08                 |
| 6486         | von sonstigen öffentlichen Sonderrechnungen  | 1 536           | 1 774   | -13,4            | 0,70                  |
| 6487         | von privaten Unternehmen   | 6 830           | 8 447   | -19,2            | 3,10                  |
| 6488         | von übrigen Bereichen  | 33 776          | 26 005  | 29,9             | 15,35                 |
| 65           | Sonstige Einzahlungen aus laufender Verwaltungstätigkeit                                 | 116 914         | 114 411 | 2,2              | 53,14                 |
| 6511         | Konzessionsabgaben   | 79 983          | 77 229  | 3,6              | 36,35                 |
| 6521         | Erstattungen von Steuern   | 8 072           | 8 844   | -8,7             | 3,67                  |
| 656          | Besondere Einzahlungen   | 25 411          | 23 614  | 7,6              | 11,55                 |
| 6561         | Bußgelder  | 16 406          | 15 188  | 8,0              | 7,46                  |
| 6562         | Säumniszuschläge   | 8 949           | 8 213   | 9,0              | 4,07                  |
| 6563         | Einzahlungen aus der Inanspruchnahme von Gewährverträgen und<br>Bürgschaften             | 56              | 214     | -73,8            | 0,03                  |
| 6564         | Fehlbelegungsabgabe  | -               | -       | x                | -                     |
| 6591         | Andere sonstige Einzahlungen aus laufender Verwaltungstätigkeit                          | 3 448           | 4 723   | -27,0            | 1,57                  |
| 66           | Zinsen und ähnliche Einzahlungen   | 102 859         | 95 071  | 8,2              | 46,75                 |
| 661          | Zinseinzahlungen   | 7 149           | 1 263   | 466,2            | 3,25                  |
| 6610         | vom Bund   | -               | -       | x                | -                     |

## Noch 1.8.1.1 Entwicklung Einzahlungen kommunale Kernhaushalte insgesamt

| Kto.-<br>Nr. | Art der Einzahlung<br>- Landessystematik -  | 01.01. - 31.12. |         | Verän-<br>derung | Je Ein-<br>wohner/-in |
|--------------|---|-----------------|---------|------------------|-----------------------|
|              |   | 2019            | 2018    |                  | 2019                  |
|              |   | 1 000 EUR       |         | um %             | EUR                   |
| 6611         | vom Land  | -               | -       | x                | -                     |
| 6612         | von Gemeinden und Gemeindeverbänden   | 0               | 2       | -98,0            | 0,00                  |
| 6613         | von Zweckverbänden und dgl.   | -               | -       | x                | -                     |
| 6614         | von gesetzlichen Sozialversicherungen   | -               | -       | x                | -                     |
| 6615         | von verbundenen Unternehmen, Beteiligungen und Sondervermögen                             | 352             | 357     | -1,5             | 0,16                  |
| 6616         | von öffentlichen Sonderrechnungen   | 70              | 190     | -63,4            | 0,03                  |
| 6617         | von Kreditinstituten  | 6 714           | 705     | 852,9            | 3,05                  |
| 6618         | vom sonstigen inländischen Bereich  | 14              | 9       | 61,9             | 0,01                  |
| 6619         | vom sonstigen ausländischen Bereich   | -               | -       | x                | -                     |
| 6651         | Einzahlungen von Gewinnanteilen aus verbundenen Unternehmen und Beteiligungen             | 76 873          | 77 658  | -1,0             | 34,94                 |
| 6691         | Sonstige Finanzeinzahlungen   | 18 837          | 16 150  | 16,6             | 8,56                  |
| 68           | Einzahlungen aus Investitionstätigkeit  | 541 096         | 497 237 | 8,8              | 245,92                |
| 681          | Einzahlungen aus Zuwendungen für Investitionen und Investitionsfördermaßnahmen            | 465 562         | 415 134 | 12,1             | 211,59                |
| 6810         | vom Bund  | 11 976          | 3 518   | 240,5            | 5,44                  |
| 6811         | vom Land  | 423 532         | 378 235 | 12,0             | 192,49                |
| 6812         | von Gemeinden und Gemeindeverbänden   | 20 294          | 16 484  | 23,1             | 9,22                  |
| 6813         | von Zweckverbänden und dgl.   | 391             | 407     | -3,8             | 0,18                  |
| 6814         | von gesetzlichen Sozialversicherungen   | 9               | 10      | -12,0            | 0,00                  |
| 6815         | von verbundenen Unternehmen, Sondervermögen und Beteiligungen                             | 1 092           | 1 441   | -24,3            | 0,50                  |
| 6816         | von sonstigen öffentlichen Sonderrechnungen   | 4 864           | 8 976   | -45,8            | 2,21                  |
| 6817         | von privaten Unternehmen  | 1 543           | 3 656   | -57,8            | 0,70                  |
| 6818         | von übrigen Bereichen   | 1 861           | 2 408   | -22,7            | 0,85                  |
| 6821         | Einzahlungen aus der Veräußerung von Grundstücken, Gebäuden und Infrastrukturvermögen     | 53 328          | 50 000  | 6,7              | 24,24                 |
| 683          | Einzahlungen aus der Veräußerung von beweglichen oder immateriellen Vermögensgegenständen | 1 836           | 1 236   | 48,6             | 0,83                  |
| 6831         | von mehr als 1000 Euro ohne Umsatzsteuer  | 1 755           | 1 138   | 54,2             | 0,80                  |
| 6832         | von mehr als 150 bis 1000 Euro ohne Umsatzsteuer  | 59              | 68      | -12,6            | 0,03                  |
| 6833         | von beweglichen Vermögensgegenständen bis 150 Euro ohne Umsatzsteuer                      | 21              | 6       | 271,9            | 0,01                  |
| 6834         | von immateriellen Vermögensgegenständen   | -               | 24      | x                | -                     |
| 684          | Einzahlungen aus der Veräußerung von Finanzanlagen  | 315             | 8 919   | -96,5            | 0,14                  |
| 6842         | von börsennotierten Aktien  | -               | -       | x                | -                     |
| 6843         | von nichtbörsennotierten Aktien   | 0               | -       | x                | 0,00                  |
| 6844         | von sonstigen Anteilsrechten und Kapitaleinlagen Dritter                                  | 236             | 3 731   | -93,7            | 0,11                  |
| 6845         | von Investmentzertifikaten  | 79              | 5 181   | -98,5            | 0,04                  |
| 6846         | von Kapitalmarktpapieren  | -               | -       | x                | -                     |
| 6847         | von Geldmarktpapieren   | -               | -       | x                | -                     |
| 6848         | von Finanzderivaten   | -               | -       | x                | -                     |
| 6849         | Sonstige Finanzanlagen  | 0               | 7       | -97,6            | 0,00                  |
| 6851         | Einzahlungen für Baumaßnahmen   | 3 431           | 1 926   | 78,1             | 1,56                  |
| 6881         | Einzahlungen aus Beiträgen und ähnlichen Entgelten  | 16 113          | 19 475  | -17,3            | 7,32                  |
| 6891         | Sonstige Investitionseinzahlungen   | 512             | 547     | -6,5             | 0,23                  |
| 69           | Einzahlungen aus Finanzierungstätigkeit   | 240 764         | 229 558 | 4,9              | 109,42                |
| 6911         | Einzahlungen aus der Ausgabe von Anleihen   | -               | -       | x                | -                     |
| 692          | Kreditaufnahmen für Investitionen und Investitionsfördermaßnahmen                         | 231 982         | 219 982 | 5,5              | 105,43                |
| 6920         | beim Bund   | -               | -       | x                | -                     |
| 6921         | beim Land   | -               | -       | x                | -                     |
| 6922         | bei Gemeinden und Gemeindeverbänden   | -               | -       | x                | -                     |
| 6923         | bei Zweckverbänden und dgl.   | -               | -       | x                | -                     |
| 6924         | bei gesetzlichen Sozialversicherungen   | -               | -       | x                | -                     |



Noch 1.8.1.1 Entwicklung Einzahlungen kommunale Kernhaushalte insgesamt

| Kto.-<br>Nr. | Art der Einzahlung<br>- Landessystematik -                    | 01.01. - 31.12. |         | Verän-<br>derung | Je Ein-<br>wohner/-in |
|--------------|---|-----------------|---------|------------------|-----------------------|
|              |   | 2019            | 2018    |                  | 2019                  |
|              |   | 1 000 EUR       |         | um %             | EUR                   |
| 6925         | bei verbundenen Unternehmen, Beteiligungen und Sondervermögen | -               | -       | x                | -                     |
| 6926         | bei öffentlichen Sonderrechnungen                             | -               | -       | x                | -                     |
| 6927         | bei Kreditinstituten  | 231 982         | 219 982 | 5,5              | 105,43                |
| 6928         | beim sonstigen inländischen Bereich                           | -               | -       | x                | -                     |
| 6929         | beim sonstigen ausländischen Bereich                          | -               | -       | x                | -                     |
| 6941         | Sonstige Wertpapiersschulden                                  | -               | -       | x                | -                     |
| 695          | Rückflüsse von Ausleihungen                                   | 8 782           | 9 576   | -8,3             | 3,99                  |
| 6950         | an Bund   | -               | -       | x                | -                     |
| 6951         | an Land   | -               | -       | x                | -                     |
| 6952         | an Gemeinden und Gemeindeverbände                             | 3 399           | 6 141   | -44,6            | 1,55                  |
| 6953         | an Zweckverbänden und dgl.                                    | -               | -       | x                | -                     |
| 6954         | an gesetzliche Sozialversicherungen                           | -               | -       | x                | -                     |
| 6955         | an verbundenen Unternehmen, Beteiligungen und Sondervermögen  | 4 696           | 2 269   | 107,0            | 2,13                  |
| 6956         | an öffentlichen Sonderrechnungen                              | 294             | 949     | -69,0            | 0,13                  |
| 6957         | an Kreditinstitute  | -               | -       | x                | -                     |
| 6958         | an sonstige inländische Bereiche                              | 392             | 217     | 80,8             | 0,18                  |
| 6959         | an sonstige ausländische Bereiche                             | -               | -       | x                | -                     |

## 1.8.1.2 Entwicklung Auszahlungen kommunale Kernhaushalte insgesamt

| Kto.-<br>Nr. | Art der Auszahlung<br>- Landessystematik -                                   | 01.01. - 31.12. |           | Verän-<br>derung | Je Ein-<br>wohner/-in |
|--------------|--|-----------------|-----------|------------------|-----------------------|
|              |  | 2019            | 2018      |                  | 2019                  |
|              |  | 1 000 EUR       |           | um %             | EUR                   |
| 7            | Auszahlungen   | 7 803 217       | 7 629 607 | 2,3              | 3 546,45              |
| 70           | Personalauszahlungen   | 1 857 266       | 1 790 353 | 3,7              | 844,10                |
| 701          | Dienstauszahlungen und dgl.  | 1 448 271       | 1 401 318 | 3,4              | 658,22                |
| 7011         | an Beamte  | 134 422         | 131 073   | 2,6              | 61,09                 |
| 7012         | an Arbeitnehmer  | 1 298 555       | 1 253 605 | 3,6              | 590,17                |
| 7019         | an sonstige Beschäftigte   | 15 294          | 16 640    | -8,1             | 6,95                  |
| 702          | Beiträge zu Versorgungskassen  | 142 056         | 136 065   | 4,4              | 64,56                 |
| 7021         | für Beamte   | 88 648          | 84 990    | 4,3              | 40,29                 |
| 7022         | für Arbeitnehmer   | 53 356          | 51 015    | 4,6              | 24,25                 |
| 7029         | für sonstige Beschäftigte  | 52              | 59        | -12,6            | 0,02                  |
| 703          | Beiträge zur gesetzlichen Sozialversicherung aus Dienstauszahlungen und dgl. | 259 098         | 245 209   | 5,7              | 117,76                |
| 7031         | für Beamte   | 165             | -         | x                | 0,08                  |
| 7032         | für Arbeitnehmer   | 257 454         | 243 655   | 5,7              | 117,01                |
| 7039         | für sonstige Beschäftigte  | 1 478           | 1 554     | -4,9             | 0,67                  |
| 7041         | Beihilfen, Unterstützungsleistungen für Beschäftigte                         | 7 841           | 7 760     | 1,0              | 3,56                  |
| 71           | Versorgungsauszahlungen  | 361             | 377       | -4,2             | 0,16                  |
| 711          | Versorgungsauszahlungen  | 360             | 364       | -1,1             | 0,16                  |
| 7111         | an Beamte  | 307             | 282       | 9,2              | 0,14                  |
| 7112         | an Arbeitnehmer  | 52              | 82        | -36,3            | 0,02                  |
| 7119         | an sonstige Beschäftigte   | -               | -         | x                | -                     |
| 713          | Beiträge zur gesetzlichen Sozialversicherung aus Versorgungsauszahlungen     | -               | 10        | x                | -                     |
| 7131         | an Beamte  | -               | 10        | x                | -                     |
| 7132         | an Arbeitnehmer  | -               | -         | x                | -                     |
| 7139         | an sonstige Beschäftigte   | -               | -         | x                | -                     |
| 7141         | Beihilfen, Unterstützungsleistungen für Versorgungsempfänger                 | 1               | 4         | -61,5            | 0,00                  |
| 72           | Auszahlungen für Sach- und Dienstleistungen                                  | 830 418         | 802 597   | 3,5              | 377,41                |
| 7211         | Unterhaltung der Grundstücke und baulichen Anlagen                           | 137 846         | 131 383   | 4,9              | 62,65                 |
| 7221         | Unterhaltung des sonstigen unbeweglichen Vermögens                           | 118 240         | 120 625   | -2,0             | 53,74                 |
| 723          | Auszahlungen für Mieten und Pachten  | 50 032          | 49 917    | 0,2              | 22,74                 |
| 7231         | Auszahlungen für Mieten und Pachten  | 39 455          | 39 949    | -1,2             | 17,93                 |
| 7232         | Auszahlungen für Leasing   | 10 577          | 9 967     | 6,1              | 4,81                  |
| 7241         | Bewirtschaftung der Grundstücke und baulichen Anlagen                        | 259 365         | 251 869   | 3,0              | 117,88                |
| 725          | Unterhaltung des beweglichen Vermögens                                       | 60 732          | 57 917    | 4,9              | 27,60                 |
| 7251         | Haltung von Fahrzeugen   | 25 873          | 24 994    | 3,5              | 11,76                 |
| 7252         | Erwerb geringwertiger Vermögensgegenstände                                   | 7 457           | 6 594     | 13,1             | 3,39                  |
| 7255         | Unterhaltung des sonstigen beweglichen Vermögens                             | 27 402          | 26 329    | 4,1              | 12,45                 |
| 7261         | Besondere zahlungswirksame Aufwendungen für Beschäftigte                     | 16 014          | 14 455    | 10,8             | 7,28                  |
| 7271         | Besondere Verwaltungs- und Betriebsauszahlungen                              | 66 978          | 61 639    | 8,7              | 30,44                 |
| 7281         | Auszahlungen für den Erwerb von Vorräten                                     | 9 681           | 10 179    | -4,9             | 4,40                  |
| 7291         | Auszahlungen für sonstige Dienstleistungen                                   | 111 530         | 104 614   | 6,6              | 50,69                 |
| 73           | Transferauszahlungen   | 2 674 363       | 2 622 986 | 2,0              | 1 215,46              |
| 731          | Zuwendungen für laufende Zwecke  | 1 188 702       | 1 103 438 | 7,7              | 540,25                |
| 7310         | an den Bund  | 699             | 437       | 60,1             | 0,32                  |
| 7311         | an das Land  | 1 875           | 4 118     | -54,5            | 0,85                  |
| 7312         | an Gemeinden und Gemeindeverbände  | 275 697         | 247 137   | 11,6             | 125,30                |
| 7313         | an Zweckverbände und dgl.  | 34 849          | 35 958    | -3,1             | 15,84                 |
| 7314         | an gesetzliche Sozialversicherungen  | 24              | 30        | -18,1            | 0,01                  |
| 7315         | an verbundene Unternehmen, Sondervermögen und Beteiligungen                  | 364 768         | 339 359   | 7,5              | 165,78                |
| 7316         | an sonstige öffentliche Sonderrechnungen                                     | 19 488          | 17 462    | 11,6             | 8,86                  |
| 7317         | an private Unternehmen   | 56 601          | 53 377    | 6,0              | 25,72                 |
| 7318         | an übrige Bereiche   | 434 700         | 405 560   | 7,2              | 197,57                |
| 732          | Schuldendiensthilfen   | 2 656           | 3 949     | -32,7            | 1,21                  |

Noch 1.8.1.2 Entwicklung Auszahlungen kommunale Kernhaushalte insgesamt

| Kto.-<br>Nr. | Art der Auszahlung<br>- Landessystematik -                                       | 01.01. - 31.12. |           | Verän-<br>derung | Je Ein-<br>wohner/-in |
|--------------|--|-----------------|-----------|------------------|-----------------------|
|              |  | 2019            | 2018      |                  | 2019                  |
|              |  | 1 000 EUR       |           | um %             | EUR                   |
| 7320         | an den Bund  | -               | -         | x                | -                     |
| 7321         | an das Land  | -               | -         | x                | -                     |
| 7322         | an Gemeinden und Gemeindeverbände  | 2 555           | 3 783     | -32,5            | 1,16                  |
| 7323         | an Zweckverbände und dgl.  | -               | 43        | x                | -                     |
| 7324         | an gesetzliche Sozialversicherungen  | -               | -         | x                | -                     |
| 7325         | an verbundene Unternehmen, Sondervermögen und Beteiligungen                      | -               | -         | x                | -                     |
| 7326         | an sonstige öffentliche Sonderrechnungen   | -               | -         | x                | -                     |
| 7327         | an private Unternehmen   | 6               | 6         | 0,0              | 0,00                  |
| 7328         | an übrige Bereiche   | 95              | 118       | -19,4            | 0,04                  |
| 733          | Sozialtransferauszahlungen   | 615 554         | 594 340   | 3,6              | 279,76                |
| 7331         | Soziale Leistungen an natürliche Personen außerhalb von Einrichtungen            | 203 212         | 194 095   | 4,7              | 92,36                 |
| 7332         | Soziale Leistungen an natürliche Personen in Einrichtungen                       | 245 923         | 234 497   | 4,9              | 111,77                |
| 7333         | Leistungen für Unterkunft und Heizung an Arbeitsuchende                          | 62              | 73        | -15,8            | 0,03                  |
| 7334         | Leistungen zur Eingliederung von Arbeitsuchenden, Betreuung und Beratung         | 1 260           | 692       | 82,1             | 0,57                  |
| 7335         | Einmalige Leistungen an Arbeitsuchende   | -               | -         | x                | -                     |
| 7336         | Arbeitslosengeld II und Sozialgeld   | -               | -         | x                | -                     |
| 7337         | Leistungen zur Eingliederung von Arbeitsuchenden                                 | -               | -         | x                | -                     |
| 7338         | Mehraufwandsentschädigung an erwerbsfähige Hilfsbedürftige                       | 231             | 207       | 11,3             | 0,10                  |
| 7339         | Sonstige soziale Leistungen  | 164 866         | 164 776   | 0,1              | 74,93                 |
| 734          | Steuerbeteiligungen  | 77 927          | 81 925    | -4,9             | 35,42                 |
| 7341         | Gewerbesteuerumlage  | 77 927          | 81 925    | -4,9             | 35,42                 |
| 7342         | Finanzierungsbeteiligung Fonds Deutsche Einheit                                  | -               | -         | x                | -                     |
| 735          | Allgemeine Zuweisungen   | -               | -         | x                | -                     |
| 7351         | an das Land  | -               | -         | x                | -                     |
| 7352         | an Gemeinden und Gemeindeverbände  | -               | -         | x                | -                     |
| 7353         | an Zweckverbände und dgl.  | -               | -         | x                | -                     |
| 7354         | Allgemeine Zuweisungen an gesetzliche Sozialversicherungen                       | -               | -         | x                | -                     |
| 737          | Allgemeine Umlagen   | 789 082         | 839 296   | -6,0             | 358,63                |
| 7371         | an das Land  | 25 879          | 41 743    | -38,0            | 11,76                 |
| 7372         | an Landkreise  | 676 215         | 714 207   | -5,3             | 307,33                |
| 7373         | an Zweckverbände und dgl.  | 3 282           | 3 993     | -17,8            | 1,49                  |
| 7374         | an Verbandsgemeinden   | 83 706          | 79 353    | 5,5              | 38,04                 |
| 7375         | Sonstige Allgemeine Umlagen an Gemeinden und Gemeindeverbände                    | -               | -         | x                | -                     |
| 7391         | Sonstige Transferauszahlungen  | 442             | 37        | x                | 0,20                  |
| 74           | Sonstige Auszahlungen aus laufender Verwaltungstätigkeit                         | 1 353 008       | 1 370 105 | -1,2             | 614,92                |
| 7411         | Sonstige Personal- und Versorgungsauszahlungen                                   | 6 651           | 7 055     | -5,7             | 3,02                  |
| 742          | Auszahlungen für die Inanspruchnahme von Rechten und Diensten                    | 118 402         | 112 179   | 5,5              | 53,81                 |
| 7421         | Auszahlungen für ehrenamtliche und sonstige Tätigkeit                            | 24 867          | 23 543    | 5,6              | 11,30                 |
| 7429         | Sonst. Auszahlungen für die Inanspruchnahme von Rechten und Diensten             | 93 536          | 88 636    | 5,5              | 42,51                 |
| 7431         | Geschäftsauszahlungen  | 82 433          | 72 115    | 14,3             | 37,46                 |
| 7441         | Steuern, Versicherungen, Schadensfälle   | 47 696          | 42 815    | 11,4             | 21,68                 |
| 745          | Erstattungen für die Auszahlungen von Dritten aus laufender Verwaltungstätigkeit | 423 083         | 437 375   | -3,3             | 192,29                |
| 7450         | an den Bund  | 1 797           | 1 920     | -6,4             | 0,82                  |
| 7451         | an das Land  | 13 270          | 9 579     | 38,5             | 6,03                  |
| 7452         | an Gemeinden und Gemeindeverbände  | 58 737          | 62 006    | -5,3             | 26,70                 |
| 7453         | an Zweckverbände und dgl.  | 2 288           | 1 832     | 24,9             | 1,04                  |
| 7454         | an gesetzliche Sozialversicherungen  | 29 832          | 31 553    | -5,5             | 13,56                 |
| 7455         | an verbundene Unternehmen, Sondervermögen und Beteiligungen                      | 216 695         | 222 651   | -2,7             | 98,49                 |
| 7456         | an sonstige öffentliche Sonderrechnungen   | 4 275           | 4 016     | 6,5              | 1,94                  |
| 7457         | an private Unternehmen   | 17 479          | 24 390    | -28,3            | 7,94                  |
| 7458         | an übrige Bereiche   | 78 710          | 79 428    | -0,9             | 35,77                 |

## Noch 1.8.1.2 Entwicklung Auszahlungen kommunale Kernhaushalte insgesamt

| Kto.-<br>Nr. | Art der Auszahlung<br>- Landessystematik -   | 01.01. - 31.12. |         | Verän-<br>derung | Je Ein-<br>wohner/-in |
|--------------|--|-----------------|---------|------------------|-----------------------|
|              |  | 2019            | 2018    |                  | 2019                  |
|              |  | 1 000 EUR       |         | um %             | EUR                   |
| 746          | Aufgabenbezogene Leistungsbeteiligungen  | 662 458         | 686 130 | -3,5             | 301,08                |
| 7461         | an gemeinsamen Einrichtungen bei Leistungen für Unterkunft und Heizung an Arbeitsuchende                     | 414 665         | 438 425 | -5,4             | 188,46                |
| 7462         | an gemeinsamen Einrichtungen bei Leistungen zur Eingliederung von Arbeitsuchenden, Betreuung und Beratung    | 1 706           | 1 596   | 6,9              | 0,78                  |
| 7463         | an gemeinsamen Einrichtungen bei einmaligen Leistungen an Arbeitsuchende                                     | 7 328           | 7 642   | -4,1             | 3,33                  |
| 7464         | an gemeinsamen Einrichtungen beim Arbeitslosengeld II und Sozialgeld und Leistungen für Bildung und Teilhabe | 182 017         | 191 226 | -4,8             | 82,72                 |
| 7465         | an gemeinsamen Einrichtungen bei der Eingliederung von Arbeitsuchenden                                       | 43 101          | 35 188  | 22,5             | 19,59                 |
| 7466         | an gemeinsamen Einrichtungen für Bildung und Teilhabe  | 13 642          | 12 053  | 13,2             | 6,20                  |
| 748          | Besondere Auszahlungen   | 398             | 175     | 127,8            | 0,18                  |
| 7481         | Bußgelder  | 0               | 0       | -83,6            | 0,00                  |
| 7482         | Säumniszuschläge   | 260             | 78      | 232,4            | 0,12                  |
| 7483         | Auszahlungen aus der Inanspruchnahme von Gewährverträgen und Bürgschaften                                    | 138             | 96      | 43,1             | 0,06                  |
| 7484         | Fehlbelegungsabgabe  | -               | -       | x                | -                     |
| 749          | Weitere sonstige Auszahlungen aus laufender Verwaltungstätigkeit   | 11 886          | 12 261  | -3,1             | 5,40                  |
| 7491         | Verfügungsmittel   | 639             | 561     | 14,0             | 0,29                  |
| 7492         | Fraktionszuwendungen   | 2 333           | 2 137   | 9,1              | 1,06                  |
| 7493         | Übrige weitere sonstige Auszahlungen aus laufender Verwaltungstätigkeit                                      | 8 915           | 9 563   | -6,8             | 4,05                  |
| 75           | Zinsen und ähnliche Auszahlungen   | 42 444          | 51 308  | -17,3            | 19,29                 |
| 751          | Zinsauszahlungen   | 30 464          | 37 758  | -19,3            | 13,85                 |
| 7510         | an den Bund  | -               | -       | x                | -                     |
| 7511         | an das Land  | -               | -       | x                | -                     |
| 7512         | an Gemeinden und Gemeindeverbände  | 0               | 1       | -95,5            | 0,00                  |
| 7513         | an Zweckverbände und dgl.  | 9               | 2       | 327,5            | 0,00                  |
| 7514         | an gesetzliche Sozialversicherungen  | -               | -       | x                | -                     |
| 7515         | an verbundene Unternehmen, Sondervermögen und Beteiligungen  | 69              | 75      | -8,2             | 0,03                  |
| 7516         | an öffentliche Sonderrechnungen  | -               | 0       | x                | -                     |
| 7517         | an Kreditinstitute   | 30 384          | 37 671  | -19,3            | 13,81                 |
| 7518         | an sonstigen inländischen Bereich  | 3               | 10      | -73,1            | 0,00                  |
| 7519         | an sonstigen ausländischen Bereich   | -               | -       | x                | -                     |
| 759          | Sonstige Finanzauszahlungen  | 11 980          | 13 550  | -11,6            | 5,44                  |
| 7591         | Kreditbeschaffungskosten   | 90              | 108     | -17,2            | 0,04                  |
| 7592         | Verzinsung von Steuernachzahlungen   | 3 749           | 5 315   | -29,5            | 1,70                  |
| 7594         | Auszahlungen für Negativzinsen   | 662             | 102     | 546,9            | 0,30                  |
| 7599         | Sonstige Finanzauszahlungen  | 7 480           | 8 024   | -6,8             | 3,40                  |
| 78           | Auszahlungen aus Investitionstätigkeit   | 759 735         | 666 528 | 14,0             | 345,29                |
| 781          | Auszahlungen für Zuwendungen für Investitionsfördermaßnahmen   | 44 236          | 33 440  | 32,3             | 20,10                 |
| 7810         | an Bund  | -               | -       | x                | -                     |
| 7811         | an Land  | 98              | 372     | -73,5            | 0,04                  |
| 7812         | an Gemeinden und Gemeindeverbände  | 7 548           | 4 249   | 77,6             | 3,43                  |
| 7813         | an Zweckverbände und dgl.  | 2 076           | 358     | 480,2            | 0,94                  |
| 7814         | an gesetzliche Sozialversicherungen  | -               | -       | x                | -                     |
| 7815         | an verbundene Unternehmen, Sondervermögen und Beteiligungen  | 11 935          | 8 984   | 32,9             | 5,42                  |
| 7816         | an sonstige öffentliche Sonderrechnungen   | 1 361           | 3 399   | -60,0            | 0,62                  |
| 7817         | an private Unternehmen   | 18 676          | 14 654  | 27,4             | 8,49                  |
| 7818         | an übrige Bereiche   | 2 542           | 1 424   | 78,5             | 1,16                  |
| 7821         | Auszahlungen für den Erwerb von Grundstücken, Gebäuden und Infrastrukturvermögen                             | 16 683          | 17 421  | -4,2             | 7,58                  |

## Noch 1.8.1.2 Entwicklung Auszahlungen kommunale Kernhaushalte insgesamt

| Kto.-<br>Nr. | Art der Auszahlung<br>- Landessystematik -   | 01.01. - 31.12. |         | Verän-<br>derung | Je Ein-<br>wohner/-in |
|--------------|--|-----------------|---------|------------------|-----------------------|
|              |  | 2019            | 2018    |                  | 2019                  |
|              |  | 1 000 EUR       |         | um %             | EUR                   |
| 783          | Auszahlungen für den Erwerb von beweglichen oder immateriellen Vermögensgegenständen | 93 993          | 86 801  | 8,3              | 42,72                 |
| 7831         | von mehr als 1000 Euro ohne Umsatzsteuer   | 62 080          | 60 869  | 2,0              | 28,21                 |
| 7832         | von mehr als 150 Euro bis zu 1000 Euro ohne Umsatzsteuer                             | 21 566          | 18 316  | 17,7             | 9,80                  |
| 7833         | von beweglichen Vermögensgegenständen bis 150 Euro ohne Umsatzsteuer                 | 133             | 236     | -43,7            | 0,06                  |
| 7834         | von immateriellen Vermögensgegenständen  | 10 214          | 7 381   | 38,4             | 4,64                  |
| 7835         | Auszahlungen für die Ablösung von Dauerlasten  | -               | -       | x                | -                     |
| 784          | Auszahlungen für den Erwerb von Finanzanlagen  | 2 297           | 343     | 569,8            | 1,04                  |
| 7842         | von börsennotierten Aktien   | -               | -       | x                | -                     |
| 7843         | von nichtbörsennotierten Aktien  | -               | -       | x                | -                     |
| 7844         | von sonstigen Anteilsrechten   | 273             | 320     | -14,9            | 0,12                  |
| 7845         | von Investmentzertifikaten   | -               | 14      | x                | -                     |
| 7846         | von Kapitalmarktpapieren   | 2 024           | 9       | x                | 0,92                  |
| 7847         | von Geldmarktpapieren  | -               | -       | x                | -                     |
| 7848         | von Finanzderivaten  | -               | -       | x                | -                     |
| 785          | Auszahlungen für Baumaßnahmen  | 597 552         | 523 323 | 14,2             | 271,58                |
| 7851         | für Hochbaumaßnahmen   | 292 173         | 249 627 | 17,0             | 132,79                |
| 7852         | für Tiefbaumaßnahmen   | 268 709         | 236 546 | 13,6             | 122,12                |
| 7853         | für sonstige Baumaßnahmen  | 36 671          | 37 150  | -1,3             | 16,67                 |
| 7891         | Sonstige Investitionsauszahlungen  | 4 975           | 5 200   | -4,3             | 2,26                  |
| 79           | Auszahlungen aus Finanzierungstätigkeit  | 285 620         | 325 355 | -12,2            | 129,81                |
| 7911         | Auszahlungen zur Tilgung von Anleihen  | -               | -       | x                | -                     |
| 792          | Tilgung von Krediten für Investitionen und Investitionsfördermaßnahmen               | 278 324         | 315 694 | -11,8            | 126,49                |
| 7920         | beim Bund  | -               | -       | x                | -                     |
| 7921         | beim Land  | -               | -       | x                | -                     |
| 7922         | bei Gemeinden und Gemeindeverbänden  | 53              | 83      | -36,0            | 0,02                  |
| 7923         | bei Zweckverbänden und dgl.  | 53              | 53      | 0,0              | 0,02                  |
| 7924         | bei gesetzlichen Sozialversicherungen  | -               | -       | x                | -                     |
| 7925         | bei verbundenen Unternehmen, Beteiligungen und Sondervermögen                        | -               | -       | x                | -                     |
| 7926         | bei öffentlichen Sonderrechnungen  | -               | -       | x                | -                     |
| 7927         | bei Kreditinstituten   | 278 205         | 315 533 | -11,8            | 126,44                |
| 7928         | beim sonstigen inländischen Bereich  | 13              | 25      | -49,4            | 0,01                  |
| 7929         | beim sonstigen ausländischen Bereich   | -               | -       | x                | -                     |
| 7941         | Tilgung sonstiger Wertpapiersschulden  | -               | -       | x                | -                     |
| 795          | Gewährung von Ausleihungen   | 7 296           | 9 661   | -24,5            | 3,32                  |
| 7950         | an Bund  | -               | -       | x                | -                     |
| 7951         | an Land  | -               | -       | x                | -                     |
| 7952         | an Gemeinden und Gemeindeverbände  | 3 345           | 5 780   | -42,1            | 1,52                  |
| 7953         | an Zweckverbände und dgl.  | -               | -       | x                | -                     |
| 7954         | an gesetzliche Sozialversicherungen  | -               | -       | x                | -                     |
| 7955         | an verbundene Unternehmen, Beteiligungen und Sondervermögen                          | 3 766           | 3 064   | 22,9             | 1,71                  |
| 7956         | an öffentliche Sonderrechnungen  | -               | 691     | x                | -                     |
| 7957         | an Kreditinstitute   | -               | -       | x                | -                     |
| 7958         | an sonstige inländische Bereiche   | 185             | 126     | 47,2             | 0,08                  |
| 7959         | an sonstige ausländische Bereiche  | -               | -       | x                | -                     |

## 1.8.1.3 Einzahlungen kommunale Kernhaus-

| Kto.-<br>Nr. | Produktklasse   | Zentrale<br>Verwaltung | Schule<br>und<br>Kultur | Soziales<br>und<br>Jugend |
|--------------|---|------------------------|-------------------------|---------------------------|
|              |   | 1                      | 2                       | 3                         |
|              | Art der Einzahlung - Landessystematik -   | 1 000 EUR              |                         |                           |
| 6            | Einzahlungen  | 407 555                | 118 951                 | 1 732 898                 |
| 60           | Steuern und ähnliche Abgaben  | -                      | -                       | -                         |
| 601          | Realsteuern   | -                      | -                       | -                         |
| 6011         | Grundsteuer A   | -                      | -                       | -                         |
| 6012         | Grundsteuer B   | -                      | -                       | -                         |
| 6013         | Gewerbesteuer   | -                      | -                       | -                         |
| 602          | Gemeindeanteile an den Gemeinschaftssteuern   | -                      | -                       | -                         |
| 6021         | an der Einkommensteuer  | -                      | -                       | -                         |
| 6022         | an der Umsatzsteuer   | -                      | -                       | -                         |
| 603          | Sonstige Gemeindesteuern  | -                      | -                       | -                         |
| 6031         | Vergnügungssteuer   | -                      | -                       | -                         |
| 6032         | Hundesteuer   | -                      | -                       | -                         |
| 6033         | Jagdsteuer  | -                      | -                       | -                         |
| 6034         | Zweitwohnungsteuer  | -                      | -                       | -                         |
| 6035         | Bettensteuer  | -                      | -                       | -                         |
| 6039         | Sonstige örtliche Steuern   | -                      | -                       | -                         |
| 604          | Steuerähnliche Einzahlungen   | -                      | -                       | -                         |
| 6042         | Abgaben von Spielbanken   | -                      | -                       | -                         |
| 6049         | Sonstige steuerähnliche Einzahlungen  | -                      | -                       | -                         |
| 605          | Ausgleichsleistungen  | -                      | -                       | -                         |
| 6051         | Leistungen nach dem Familienleistungsgesetz   | -                      | -                       | -                         |
| 6052         | Leistungen des Landes aus der Umsetzung des SGB II  | -                      | -                       | -                         |
| 6053         | Leistungen des Landes aus dem Ausgleich von Sonderlasten bei der<br>Zusammenführung von Arbeitslosenhilfe und Sozialhilfe | -                      | -                       | -                         |
| 61           | Zuwendungen und allgemeine Umlagen  | 44 172                 | 42 216                  | 1 133 348                 |
| 6111         | Schlüsselzuweisungen und besondere Ergänzungszuweisungen vom<br>Land  | -                      | -                       | -                         |
| 6121         | Bedarfszuweisungen vom Land   | -                      | -                       | -                         |
| 613          | Sonstige allgemeine Zuweisungen   | -                      | -                       | -                         |
| 6130         | Sonstige allgemeine Zuweisungen vom Bund  | -                      | -                       | -                         |
| 6131         | Sonstige allgemeine Zuweisungen vom Land  | -                      | -                       | -                         |
| 6132         | von Gemeinden und Gemeindeverbänden   | -                      | -                       | -                         |
| 614          | Zuweisungen und Zuschüsse für laufende Zwecke   | 44 172                 | 42 216                  | 755 188                   |
| 6140         | vom Bund  | 1 217                  | 1 767                   | 3 598                     |
| 6141         | vom Land  | 35 139                 | 33 653                  | 488 872                   |
| 6142         | von Gemeinden und Gemeindeverbänden   | 1 129                  | 2 620                   | 254 729                   |
| 6143         | von Zweckverbänden und dgl.   | 1                      | -                       | -                         |
| 6144         | von gesetzlichen Sozialversicherungen   | 1 890                  | 135                     | 634                       |
| 6145         | von verbundenen Unternehmen, Beteiligungen und Sondervermögen   | 2 942                  | 307                     | 96                        |
| 6146         | von sonstigen öffentlichen Sonderrechnungen   | 879                    | 298                     | 778                       |
| 6147         | von privaten Unternehmen  | 499                    | 1 251                   | 889                       |
| 6148         | von übrigen Bereichen   | 474                    | 2 185                   | 5 592                     |
| 6182         | Allgemeine Umlagen von Gemeinden  | -                      | -                       | -                         |
| 619          | Aufgabenbezogene Leistungsbeteiligungen   | -                      | -                       | 378 160                   |
| 6191         | Leistungsbeteiligung bei Leistungen für Unterkunft und Heizung<br>an Arbeitsuchende                                       | -                      | -                       | 153 043                   |
| 6192         | Leistungsbeteiligung beim Arbeitslosengeld II   | -                      | -                       | 182 017                   |
| 6193         | Leistungsbeteiligung bei der Eingliederung von Arbeitsuchenden  | -                      | -                       | 43 101                    |
| 62           | Sonstige Transfereinzahlungen   | 1                      | -                       | 40 949                    |
| 621          | Ersatz von sozialen Leistungen außerhalb von Einrichtungen  | -                      | -                       | 24 075                    |
| 6211         | Kostenbeiträge und Aufwendungsersatz; Kostenersatz  | -                      | -                       | 6 368                     |
| 6212         | Übergeleitete Unterhaltsansprüche gegen bürgerlich-rechtliche<br>Unterhaltsverpflichtete                                  | -                      | -                       | 8 518                     |

## halte insgesamt nach Produktklassen

| Gesundheit<br>und<br>Sport | Gestaltung<br>der<br>Umwelt | Zentrale<br>Finanzdienst-<br>leistungen | Insgesamt | Produktklasse  |
|----------------------------|-----------------------------|---|-----------|--|
| 4                          | 5                           | 6                                       | 1 bis 6   |  |
| 1 000 EUR                  |                             |   |           | Art der Einzahlung - Landessystematik -                          |
| 38 331                     | 771 732                     | 4 731 233                               | 7 800 700 | Einzahlungen   |
| -                          | -                           | 2 093 502                               | 2 093 502 | Steuern und ähnliche Abgaben                                     |
| -                          | -                           | 1 113 287                               | 1 113 287 | Realsteuern  |
| -                          | -                           | 24 708                                  | 24 708    | Grundsteuer A  |
| -                          | -                           | 240 117                                 | 240 117   | Grundsteuer B  |
| -                          | -                           | 848 462                                 | 848 462   | Gewerbsteuer   |
| -                          | -                           | 817 657                                 | 817 657   | Gemeindeanteile an den Gemeinschaftssteuern                      |
| -                          | -                           | 651 708                                 | 651 708   | an der Einkommensteuer   |
| -                          | -                           | 165 949                                 | 165 949   | an der Umsatzsteuer  |
| -                          | -                           | 24 064                                  | 24 064    | Sonstige Gemeindesteuern   |
| -                          | -                           | 11 718                                  | 11 718    | Vergnügungssteuer  |
| -                          | -                           | 10 830                                  | 10 830    | Hundesteuer  |
| -                          | -                           | -                                       | -         | Jagdsteuer   |
| -                          | -                           | 1 516                                   | 1 516     | Zweitwohnungsteuer   |
| -                          | -                           | -                                       | -         | Bettensteuer   |
| -                          | -                           | -                                       | -         | Sonstige örtliche Steuern  |
| -                          | -                           | 1 695                                   | 1 695     | Steuerähnliche Einzahlungen                                      |
| -                          | -                           | 1 695                                   | 1 695     | Abgaben von Spielbanken  |
| -                          | -                           | -                                       | -         | Sonstige steuerähnliche Einzahlungen                             |
| -                          | -                           | 136 800                                 | 136 800   | Ausgleichsleistungen   |
| -                          | -                           | -                                       | -         | Leistungen nach dem Familienleistungsgesetz                      |
| -                          | -                           | 56 800                                  | 56 800    | Leistungen des Landes aus der Umsetzung des SGB II               |
| -                          | -                           | -                                       | -         | Leistungen des Landes aus dem Ausgleich von Sonderlasten bei der |
| -                          | -                           | 80 000                                  | 80 000    | Zusammenführung von Arbeitslosenhilfe und Sozialhilfe            |
| 4 864                      | 163 520                     | 2 231 012                               | 3 619 132 | Zuwendungen und allgemeine Umlagen                               |
| -                          | -                           | 1 084 103                               | 1 084 103 | Schlüsselzuweisungen und besondere Ergänzungszuweisungen vom     |
| -                          | -                           | 12 619                                  | 12 619    | Land   |
| -                          | -                           | 374 498                                 | 374 498   | Bedarfszuweisungen vom Land                                      |
| -                          | -                           | 21                                      | 21        | Sonstige allgemeine Zuweisungen                                  |
| -                          | -                           | 374 477                                 | 374 477   | Sonstige allgemeine Zuweisungen vom Bund                         |
| -                          | -                           | -                                       | -         | Sonstige allgemeine Zuweisungen vom Land                         |
| -                          | -                           | -                                       | -         | von Gemeinden und Gemeindeverbänden                              |
| 4 864                      | 163 520                     | -                                       | 1 009 959 | Zuweisungen und Zuschüsse für laufende Zwecke                    |
| 744                        | 2 532                       | -                                       | 9 859     | vom Bund   |
| 3 238                      | 147 686                     | -                                       | 708 588   | vom Land   |
| 86                         | 5 310                       | -                                       | 263 875   | von Gemeinden und Gemeindeverbänden                              |
| -                          | 111                         | -                                       | 112       | von Zweckverbänden und dgl.                                      |
| 126                        | 262                         | -                                       | 3 047     | von gesetzlichen Sozialversicherungen                            |
| 36                         | 1 381                       | -                                       | 4 761     | von verbundenen Unternehmen, Beteiligungen und Sondervermögen    |
| 3                          | 3 859                       | -                                       | 5 818     | von sonstigen öffentlichen Sonderrechnungen                      |
| 122                        | 1 303                       | -                                       | 4 065     | von privaten Unternehmen   |
| 509                        | 1 075                       | -                                       | 9 835     | von übrigen Bereichen  |
| -                          | -                           | 759 793                                 | 759 793   | Allgemeine Umlagen von Gemeinden                                 |
| -                          | -                           | -                                       | 378 160   | Aufgabenbezogene Leistungsbeteiligungen                          |
| -                          | -                           | -                                       | -         | Leistungsbeteiligung bei Leistungen für Unterkunft und Heizung   |
| -                          | -                           | -                                       | 153 043   | an Arbeitsuchende  |
| -                          | -                           | -                                       | 182 017   | Leistungsbeteiligung beim Arbeitslosengeld II                    |
| -                          | -                           | -                                       | 43 101    | Leistungsbeteiligung bei der Eingliederung von Arbeitsuchenden   |
| -                          | 50                          | 3 652                                   | 44 652    | Sonstige Transfereinzahlungen                                    |
| -                          | -                           | -                                       | 24 075    | Ersatz von sozialen Leistungen außerhalb von Einrichtungen       |
| -                          | -                           | -                                       | 6 368     | Kostenbeiträge und Aufwendungsersatz; Kostenersatz               |
| -                          | -                           | -                                       | -         | Übergeleitete Unterhaltsansprüche gegen bürgerlich-rechtliche    |
| -                          | -                           | -                                       | 8 518     | Unterhaltsverpflichtete  |

## Noch 1.8.1.3 Einzahlungen kommunale Kernhaus-

| Kto.-<br>Nr. | Produktklasse  | Zentrale<br>Verwaltung | Schule<br>und<br>Kultur | Soziales<br>und<br>Jugend |
|--------------|--|------------------------|-------------------------|---------------------------|
|              |  | 1                      | 2                       | 3                         |
|              | Art der Einzahlung - Landessystematik -  | 1 000 EUR              |                         |                           |
| 6213         | Leistungen von Sozialleistungsträgern  | -                      | -                       | 4 106                     |
| 6214         | Sonstige Ersatzleistungen  | -                      | -                       | 103                       |
| 6215         | Rückzahlung gewährter Hilfen (Tilgung und Zinsen von Darlehen)                           | -                      | -                       | 4 979                     |
| 622          | Ersatz von sozialen Leistungen in Einrichtungen  | -                      | -                       | 16 870                    |
| 6221         | Kostenbeiträge und Aufwendungsersatz; Kostenersatz                                       | -                      | -                       | 8 781                     |
| 6222         | Übergeleitete Unterhaltsansprüche gegen bürgerlich-rechtliche<br>Unterhaltsverpflichtete | -                      | -                       | 4                         |
| 6223         | Leistungen von Sozialleistungsträgern  | -                      | -                       | 4 551                     |
| 6224         | Sonstige Ersatzleistungen  | -                      | -                       | 133                       |
| 6225         | Rückzahlung gewährter Hilfen (Tilgung und Zinsen von Darlehen)                           | -                      | -                       | 3 402                     |
| 623          | Schuldendiensthilfen   | -                      | -                       | -                         |
| 6230         | vom Bund   | -                      | -                       | -                         |
| 6231         | vom Land   | -                      | -                       | -                         |
| 6232         | von Gemeinden und Gemeindeverbänden  | -                      | -                       | -                         |
| 6233         | von Zweckverbänden und dgl.  | -                      | -                       | -                         |
| 6234         | von gesetzlichen Sozialversicherungen  | -                      | -                       | -                         |
| 6235         | von verbundenen Unternehmen, Beteiligungen und Sondervermögen                            | -                      | -                       | -                         |
| 6236         | von sonstigen öffentlichen Sonderrechnungen  | -                      | -                       | -                         |
| 6237         | von privaten Unternehmen   | -                      | -                       | -                         |
| 6238         | von übrigen Bereichen  | -                      | -                       | -                         |
| 6291         | Andere sonstige Transfereinzahlungen   | 1                      | -                       | 3                         |
| 63           | Öffentlich-rechtliche Leistungsentgelte  | 90 643                 | 13 481                  | 116 257                   |
| 6311         | Verwaltungsgebühren  | 54 960                 | 370                     | 25                        |
| 6321         | Benutzungsgebühren und ähnliche Entgelte   | 35 683                 | 13 110                  | 116 231                   |
| 6361         | Zweckgebundene Abgaben   | -                      | -                       | -                         |
| 64           | Privatrechtliche Leistungsentgelte, Kostenerstattungen und Kostenumlagen                 | 144 486                | 23 665                  | 413 739                   |
| 6411         | Einzahlungen aus Mieten und Pachten  | 68 825                 | 4 171                   | 5 305                     |
| 6421         | Einzahlungen aus dem Verkauf von Vorräten  | 3 020                  | 678                     | 729                       |
| 6422         | Einz. aus dem Verkauf von geringwertigen Vermögensgegenständen                           | 60                     | 50                      | 0                         |
| 6461         | Sonstige privatrechtliche Leistungsentgelte  | 13 141                 | 5 894                   | 2 060                     |
| 648          | Einzahlungen aus Kostenerstattungen, Kostenumlagen                                       | 59 440                 | 12 871                  | 405 646                   |
| 6480         | vom Bund   | 1 317                  | 649                     | 73 326                    |
| 6481         | vom Land   | 7 233                  | 206                     | 245 122                   |
| 6482         | von Gemeinden und Gemeindeverbänden  | 9 842                  | 9 890                   | 42 233                    |
| 6483         | von Zweckverbänden und dgl.  | 330                    | 2                       | 251                       |
| 6484         | von gesetzlichen Sozialversicherungen  | 3 487                  | 143                     | 34 248                    |
| 6485         | von verbundenen Unternehmen, Sondervermögen und Beteiligungen                            | 11 755                 | 302                     | 7 540                     |
| 6486         | von sonstigen öffentlichen Sonderrechnungen  | 1 051                  | 31                      | 185                       |
| 6487         | von privaten Unternehmen   | 1 778                  | 467                     | 649                       |
| 6488         | von übrigen Bereichen  | 22 646                 | 1 181                   | 2 091                     |
| 65           | Sonstige Einzahlungen aus laufender Verwaltungstätigkeit                                 | 26 593                 | 809                     | 552                       |
| 6511         | Konzessionsabgaben   | -                      | -                       | -                         |
| 6521         | Erstattungen von Steuern   | 1 123                  | 276                     | 2                         |
| 656          | Besondere Einzahlungen   | 24 079                 | 65                      | 134                       |
| 6561         | Bußgelder  | 16 009                 | 10                      | 117                       |
| 6562         | Säumniszuschläge   | 8 058                  | 51                      | 13                        |
| 6563         | Einzahlungen aus der Inanspruchnahme von Gewährverträgen und<br>Bürgschaften             | 13                     | 3                       | 4                         |
| 6564         | Fehlbelegungsabgabe  | -                      | -                       | -                         |
| 6591         | Andere sonstige Einzahlungen aus laufender Verwaltungstätigkeit                          | 1 390                  | 469                     | 416                       |
| 66           | Zinsen und ähnliche Einzahlungen   | 17 922                 | 284                     | 1 477                     |
| 661          | Zinseinzahlungen   | 6 008                  | 0                       | 0                         |
| 6610         | vom Bund   | -                      | -                       | -                         |



## halte insgesamt nach Produktklassen

| Gesundheit<br>und<br>Sport | Gestaltung<br>der<br>Umwelt | Zentrale<br>Finanzdienst-<br>leistungen | Insgesamt | Produktklasse  |
|----------------------------|-----------------------------|---|-----------|--|
| 4                          | 5                           | 6                                       | 1 bis 6   |  |
| 1 000 EUR                  |                             |   |           | Art der Einzahlung - Landessystematik -                                  |
| -                          | -                           | -                                       | 4 106     | Leistungen von Sozialleistungsträgern                                    |
| -                          | -                           | -                                       | 103       | Sonstige Ersatzleistungen  |
| -                          | -                           | -                                       | 4 979     | Rückzahlung gewährter Hilfen (Tilgung und Zinsen von Darlehen)           |
| -                          | -                           | -                                       | 16 870    | Ersatz von sozialen Leistungen in Einrichtungen                          |
| -                          | -                           | -                                       | 8 781     | Kostenbeiträge und Aufwendungsersatz; Kostenersatz                       |
| -                          | -                           | -                                       | 4         | Übergeleitete Unterhaltsansprüche gegen bürgerlich-rechtliche            |
| -                          | -                           | -                                       | 4 551     | Unterhaltsverpflichtete  |
| -                          | -                           | -                                       | 133       | Leistungen von Sozialleistungsträgern                                    |
| -                          | -                           | -                                       | 3 402     | Sonstige Ersatzleistungen  |
| -                          | 39                          | 3 651                                   | 3 691     | Rückzahlung gewährter Hilfen (Tilgung und Zinsen von Darlehen)           |
| -                          | -                           | -                                       | -         | Schuldendiensthilfen   |
| -                          | -                           | -                                       | -         | vom Bund   |
| -                          | -                           | -                                       | -         | vom Land   |
| -                          | -                           | 2 555                                   | 2 555     | von Gemeinden und Gemeindeverbänden                                      |
| -                          | 39                          | 27                                      | 66        | von Zweckverbänden und dgl.  |
| -                          | -                           | -                                       | -         | von gesetzlichen Sozialversicherungen                                    |
| -                          | -                           | 842                                     | 842       | von verbundenen Unternehmen, Beteiligungen und Sondervermögen            |
| -                          | -                           | 101                                     | 101       | von sonstigen öffentlichen Sonderrechnungen                              |
| -                          | -                           | 127                                     | 127       | von privaten Unternehmen   |
| -                          | -                           | -                                       | -         | von übrigen Bereichen  |
| -                          | 11                          | 0                                       | 16        | Andere sonstige Transfereinzahlungen                                     |
| 7 260                      | 163 132                     | -                                       | 390 772   | Öffentlich-rechtliche Leistungsentgelte                                  |
| 1 582                      | 31 377                      | -                                       | 88 316    | Verwaltungsgebühren  |
| 5 069                      | 125 982                     | -                                       | 296 075   | Benutzungsgebühren und ähnliche Entgelte                                 |
| 608                        | 5 773                       | -                                       | 6 381     | Zweckgebundene Abgaben   |
| 9 766                      | 59 283                      | 70                                      | 651 009   | Privatrechtliche Leistungsentgelte, Kostenerstattungen und Kostenumlagen |
| 2 487                      | 11 392                      | -                                       | 92 180    | Einzahlungen aus Mieten und Pachten                                      |
| 38                         | 4 577                       | -                                       | 9 042     | Einzahlungen aus dem Verkauf von Vorräten                                |
| 2                          | 20                          | -                                       | 132       | Einz. aus dem Verkauf von geringwertigen Vermögensgegenständen           |
| 3 418                      | 6 039                       | -                                       | 30 552    | Sonstige privatrechtliche Leistungsentgelte                              |
| 3 820                      | 37 256                      | 70                                      | 519 103   | Einzahlungen aus Kostenerstattungen, Kostenumlagen                       |
| 114                        | 264                         | -                                       | 75 670    | vom Bund   |
| 9                          | 12 471                      | -                                       | 265 041   | vom Land   |
| 1 552                      | 1 541                       | 70                                      | 65 129    | von Gemeinden und Gemeindeverbänden                                      |
| 5                          | 1 216                       | -                                       | 1 805     | von Zweckverbänden und dgl.  |
| 228                        | 220                         | -                                       | 38 327    | von gesetzlichen Sozialversicherungen                                    |
| 866                        | 10 528                      | -                                       | 30 990    | von verbundenen Unternehmen, Sondervermögen und Beteiligungen            |
| 7                          | 262                         | -                                       | 1 536     | von sonstigen öffentlichen Sonderrechnungen                              |
| 239                        | 3 696                       | -                                       | 6 830     | von privaten Unternehmen   |
| 800                        | 7 058                       | -                                       | 33 776    | von übrigen Bereichen  |
| 2 121                      | 86 024                      | 816                                     | 116 914   | Sonstige Einzahlungen aus laufender Verwaltungstätigkeit                 |
| -                          | 79 983                      | -                                       | 79 983    | Konzessionsabgaben   |
| 2 000                      | 4 671                       | -                                       | 8 072     | Erstattungen von Steuern   |
| 4                          | 373                         | 755                                     | 25 411    | Besondere Einzahlungen   |
| -                          | 267                         | 3                                       | 16 406    | Bußgelder  |
| 0                          | 74                          | 752                                     | 8 949     | Säumniszuschläge   |
| 4                          | 32                          | -                                       | 56        | Einzahlungen aus der Inanspruchnahme von Gewährverträgen und             |
| -                          | -                           | -                                       | -         | Bürgschaften   |
| 117                        | 996                         | 60                                      | 3 448     | Fehlbelegungsabgabe  |
| 1 539                      | 67 982                      | 13 655                                  | 102 859   | Andere sonstige Einzahlungen aus laufender Verwaltungstätigkeit          |
| -                          | 131                         | 1 010                                   | 7 149     | Zinsen und ähnliche Einzahlungen   |
| -                          | -                           | -                                       | -         | Zinseinzahlungen   |
| -                          | -                           | -                                       | -         | vom Bund   |

## Noch 1.8.1.3 Einzahlungen kommunale Kernhaus-

| Kto.-<br>Nr. | Produktklasse   | Zentrale<br>Verwaltung | Schule<br>und<br>Kultur | Soziales<br>und<br>Jugend |
|--------------|---|------------------------|-------------------------|---------------------------|
|              |   | 1                      | 2                       | 3                         |
|              | Art der Einzahlung - Landessystematik -   |                        | 1 000 EUR               |                           |
| 6611         | vom Land  | -                      | -                       | -                         |
| 6612         | von Gemeinden und Gemeindeverbänden   | -                      | -                       | 0                         |
| 6613         | von Zweckverbänden und dgl.   | -                      | -                       | -                         |
| 6614         | von gesetzlichen Sozialversicherungen   | -                      | -                       | -                         |
| 6615         | von verbundenen Unternehmen, Beteiligungen und Sondervermögen                             | -                      | -                       | -                         |
| 6616         | von öffentlichen Sonderrechnungen   | -                      | -                       | -                         |
| 6617         | von Kreditinstituten  | 6 007                  | -                       | -                         |
| 6618         | vom sonstigen inländischen Bereich  | 1                      | 0                       | -                         |
| 6619         | vom sonstigen ausländischen Bereich   | -                      | -                       | -                         |
| 6651         | Einzahlungen von Gewinnanteilen aus verbundenen Unternehmen und Beteiligungen             | 11 692                 | -                       | 393                       |
| 6691         | Sonstige Finanzeinzahlungen   | 222                    | 284                     | 1 084                     |
| 68           | Einzahlungen aus Investitionstätigkeit  | 83 321                 | 38 406                  | 26 285                    |
| 681          | Einzahlungen aus Zuwendungen für Investitionen und Investitionsfördermaßnahmen            | 46 593                 | 37 861                  | 26 177                    |
| 6810         | vom Bund  | 1 700                  | 288                     | 11                        |
| 6811         | vom Land  | 42 540                 | 34 882                  | 24 071                    |
| 6812         | von Gemeinden und Gemeindeverbänden   | 1 222                  | 1 976                   | 1 437                     |
| 6813         | von Zweckverbänden und dgl.   | -                      | 1                       | 0                         |
| 6814         | von gesetzlichen Sozialversicherungen   | 7                      | -                       | 1                         |
| 6815         | von verbundenen Unternehmen, Sondervermögen und Beteiligungen                             | 401                    | 65                      | 55                        |
| 6816         | von sonstigen öffentlichen Sonderrechnungen   | 305                    | 14                      | 123                       |
| 6817         | von privaten Unternehmen  | 128                    | 569                     | 236                       |
| 6818         | von übrigen Bereichen   | 289                    | 67                      | 242                       |
| 6821         | Einzahlungen aus der Veräußerung von Grundstücken, Gebäuden und Infrastrukturvermögen     | 35 091                 | 76                      | 34                        |
| 683          | Einzahlungen aus der Veräußerung von beweglichen oder immateriellen Vermögensgegenständen | 941                    | 417                     | 30                        |
| 6831         | von mehr als 1000 Euro ohne Umsatzsteuer  | 901                    | 407                     | 7                         |
| 6832         | von mehr als 150 bis 1000 Euro ohne Umsatzsteuer  | 35                     | 10                      | 8                         |
| 6833         | von beweglichen Vermögensgegenständen bis 150 Euro ohne Umsatzsteuer                      | 5                      | 0                       | 16                        |
| 6834         | von immateriellen Vermögensgegenständen   | -                      | -                       | -                         |
| 684          | Einzahlungen aus der Veräußerung von Finanzanlagen  | 5                      | -                       | -                         |
| 6842         | von börsennotierten Aktien  | -                      | -                       | -                         |
| 6843         | von nichtbörsennotierten Aktien   | -                      | -                       | -                         |
| 6844         | von sonstigen Anteilsrechten und Kapitaleinlagen Dritter                                  | 5                      | -                       | -                         |
| 6845         | von Investmentzertifikaten  | -                      | -                       | -                         |
| 6846         | von Kapitalmarktpapieren  | -                      | -                       | -                         |
| 6847         | von Geldmarktpapieren   | -                      | -                       | -                         |
| 6848         | von Finanzderivaten   | -                      | -                       | -                         |
| 6849         | Sonstige Finanzanlagen  | 0                      | -                       | -                         |
| 6851         | Einzahlungen für Baumaßnahmen   | 46                     | 18                      | 18                        |
| 6881         | Einzahlungen aus Beiträgen und ähnlichen Entgelten  | 638                    | -                       | -                         |
| 6891         | Sonstige Investitionseinzahlungen   | 7                      | 34                      | 26                        |
| 69           | Einzahlungen aus Finanzierungstätigkeit   | 418                    | 90                      | 291                       |
| 6911         | Einzahlungen aus der Ausgabe von Anleihen   | -                      | -                       | -                         |
| 692          | Kreditaufnahmen für Investitionen und Investitionsfördermaßnahmen                         | -                      | -                       | -                         |
| 6920         | beim Bund   | -                      | -                       | -                         |
| 6921         | beim Land   | -                      | -                       | -                         |
| 6922         | bei Gemeinden und Gemeindeverbänden   | -                      | -                       | -                         |
| 6923         | bei Zweckverbänden und dgl.   | -                      | -                       | -                         |
| 6924         | bei gesetzlichen Sozialversicherungen   | -                      | -                       | -                         |

## halte insgesamt nach Produktklassen

| Gesundheit<br>und<br>Sport | Gestaltung<br>der<br>Umwelt | Zentrale<br>Finanzdienst-<br>leistungen | Insgesamt | Produktklasse   |
|----------------------------|-----------------------------|---|-----------|---|
| 4                          | 5                           | 6                                       | 1 bis 6   |   |
| 1 000 EUR                  |                             |   |           | Art der Einzahlung - Landessystematik -   |
| -                          | -                           | -                                       | -         | vom Land  |
| -                          | -                           | 0                                       | 0         | von Gemeinden und Gemeindeverbänden   |
| -                          | -                           | -                                       | -         | von Zweckverbänden und dgl.   |
| -                          | -                           | -                                       | -         | von gesetzlichen Sozialversicherungen   |
| -                          | 129                         | 223                                     | 352       | von verbundenen Unternehmen, Beteiligungen und Sondervermögen                             |
| -                          | 0                           | 69                                      | 70        | von öffentlichen Sonderrechnungen   |
| -                          | 1                           | 706                                     | 6 714     | von Kreditinstituten  |
| -                          | 1                           | 12                                      | 14        | vom sonstigen inländischen Bereich  |
| -                          | -                           | -                                       | -         | vom sonstigen ausländischen Bereich   |
| 1 518                      | 62 694                      | 576                                     | 76 873    | Einzahlungen von Gewinnanteilen aus verbundenen Unternehmen und Beteiligungen             |
| 21                         | 5 158                       | 12 068                                  | 18 837    | Sonstige Finanzeinzahlungen   |
| 12 688                     | 231 660                     | 148 736                                 | 541 096   | Einzahlungen aus Investitionstätigkeit  |
| 12 522                     | 193 901                     | 148 507                                 | 465 562   | Einzahlungen aus Zuwendungen für Investitionen und Investitionsfördermaßnahmen            |
| -                          | 9 977                       | -                                       | 11 976    | vom Bund  |
| 12 242                     | 164 579                     | 145 218                                 | 423 532   | vom Land  |
| 11                         | 12 359                      | 3 289                                   | 20 294    | von Gemeinden und Gemeindeverbänden   |
| -                          | 390                         | -                                       | 391       | von Zweckverbänden und dgl.   |
| -                          | -                           | -                                       | 9         | von gesetzlichen Sozialversicherungen   |
| -                          | 571                         | -                                       | 1 092     | von verbundenen Unternehmen, Sondervermögen und Beteiligungen                             |
| 2                          | 4 419                       | -                                       | 4 864     | von sonstigen öffentlichen Sonderrechnungen   |
| 81                         | 528                         | -                                       | 1 543     | von privaten Unternehmen  |
| 186                        | 1 078                       | -                                       | 1 861     | von übrigen Bereichen   |
| 150                        | 17 977                      | -                                       | 53 328    | Einzahlungen aus der Veräußerung von Grundstücken, Gebäuden und Infrastrukturvermögen     |
| 14                         | 434                         | -                                       | 1 836     | Einzahlungen aus der Veräußerung von beweglichen oder immateriellen Vermögensgegenständen |
| 10                         | 431                         | -                                       | 1 755     | von mehr als 1000 Euro ohne Umsatzsteuer  |
| 4                          | 3                           | -                                       | 59        | von mehr als 150 bis 1000 Euro ohne Umsatzsteuer  |
| 0                          | 0                           | -                                       | 21        | von beweglichen Vermögensgegenständen bis 150 Euro ohne Umsatzsteuer                      |
| -                          | -                           | -                                       | -         | von immateriellen Vermögensgegenständen   |
| -                          | 81                          | 229                                     | 315       | Einzahlungen aus der Veräußerung von Finanzanlagen  |
| -                          | -                           | -                                       | -         | von börsennotierten Aktien  |
| -                          | -                           | 0                                       | 0         | von nichtbörsennotierten Aktien   |
| -                          | 81                          | 150                                     | 236       | von sonstigen Anteilsrechten und Kapitaleinlagen Dritter                                  |
| -                          | -                           | 79                                      | 79        | von Investmentzertifikaten  |
| -                          | -                           | -                                       | -         | von Kapitalmarktpapieren  |
| -                          | -                           | -                                       | -         | von Geldmarktpapieren   |
| -                          | -                           | -                                       | -         | von Finanzderivaten   |
| -                          | -                           | -                                       | 0         | Sonstige Finanzanlagen  |
| 1                          | 3 348                       | -                                       | 3 431     | Einzahlungen für Baumaßnahmen   |
| -                          | 15 475                      | -                                       | 16 113    | Einzahlungen aus Beiträgen und ähnlichen Entgelten  |
| 1                          | 444                         | -                                       | 512       | Sonstige Investitionseinzahlungen   |
| 93                         | 82                          | 239 790                                 | 240 764   | Einzahlungen aus Finanzierungstätigkeit   |
| -                          | -                           | -                                       | -         | Einzahlungen aus der Ausgabe von Anleihen   |
| -                          | -                           | 231 982                                 | 231 982   | Kreditaufnahmen für Investitionen und Investitionsfördermaßnahmen                         |
| -                          | -                           | -                                       | -         | beim Bund   |
| -                          | -                           | -                                       | -         | beim Land   |
| -                          | -                           | -                                       | -         | bei Gemeinden und Gemeindeverbänden   |
| -                          | -                           | -                                       | -         | bei Zweckverbänden und dgl.   |
| -                          | -                           | -                                       | -         | bei gesetzlichen Sozialversicherungen   |

## Noch 1.8.1.3 Einzahlungen kommunale Kernhaus-

| Kto.-<br>Nr. | Produktklasse   | Zentrale<br>Verwaltung | Schule<br>und<br>Kultur | Soziales<br>und<br>Jugend |
|--------------|---|------------------------|-------------------------|---------------------------|
|              |   | 1                      | 2                       | 3                         |
|              | Art der Einzahlung - Landessystematik -                       |                        | 1 000 EUR               |                           |
| 6925         | bei verbundenen Unternehmen, Beteiligungen und Sondervermögen | -                      | -                       | -                         |
| 6926         | bei öffentlichen Sonderrechnungen                             | -                      | -                       | -                         |
| 6927         | bei Kreditinstituten  | -                      | -                       | -                         |
| 6928         | beim sonstigen inländischen Bereich                           | -                      | -                       | -                         |
| 6929         | beim sonstigen ausländischen Bereich                          | -                      | -                       | -                         |
| 6941         | Sonstige Wertpapiersschulden                                  | -                      | -                       | -                         |
| 695          | Rückflüsse von Ausleihungen                                   | 418                    | 90                      | 291                       |
| 6950         | an Bund   | -                      | -                       | -                         |
| 6951         | an Land   | -                      | -                       | -                         |
| 6952         | an Gemeinden und Gemeindeverbände                             | 1                      | 53                      | -                         |
| 6953         | an Zweckverbänden und dgl.                                    | -                      | -                       | -                         |
| 6954         | an gesetzliche Sozialversicherungen                           | -                      | -                       | -                         |
| 6955         | an verbundenen Unternehmen, Beteiligungen und Sondervermögen  | 281                    | -                       | 291                       |
| 6956         | an öffentlichen Sonderrechnungen                              | 132                    | -                       | -                         |
| 6957         | an Kreditinstitute  | -                      | -                       | -                         |
| 6958         | an sonstige inländische Bereiche                              | 4                      | 37                      | -                         |
| 6959         | an sonstige ausländische Bereiche                             | -                      | -                       | -                         |

## halte insgesamt nach Produktklassen

| Gesundheit<br>und<br>Sport | Gestaltung<br>der<br>Umwelt | Zentrale<br>Finanzdienst-<br>leistungen | Insgesamt | Produktklasse   |
|----------------------------|-----------------------------|---|-----------|---|
| 4                          | 5                           | 6                                       | 1 bis 6   |   |
| 1 000 EUR                  |                             |   |           | Art der Einzahlung - Landessystematik -                       |
| -                          | -                           | -                                       | -         | bei verbundenen Unternehmen, Beteiligungen und Sondervermögen |
| -                          | -                           | -                                       | -         | bei öffentlichen Sonderrechnungen                             |
| -                          | -                           | 231 982                                 | 231 982   | bei Kreditinstituten  |
| -                          | -                           | -                                       | -         | beim sonstigen inländischen Bereich                           |
| -                          | -                           | -                                       | -         | beim sonstigen ausländischen Bereich                          |
| -                          | -                           | -                                       | -         | Sonstige Wertpapierschulden                                   |
| 93                         | 82                          | 7 808                                   | 8 782     | Rückflüsse von Ausleihungen                                   |
| -                          | -                           | -                                       | -         | an Bund   |
| -                          | -                           | -                                       | -         | an Land   |
| -                          | 0                           | 3 345                                   | 3 399     | an Gemeinden und Gemeindeverbände                             |
| -                          | -                           | -                                       | -         | an Zweckverbänden und dgl.                                    |
| -                          | -                           | -                                       | -         | an gesetzliche Sozialversicherungen                           |
| -                          | 70                          | 4 055                                   | 4 696     | an verbundenen Unternehmen, Beteiligungen und Sondervermögen  |
| -                          | 11                          | 151                                     | 294       | an öffentlichen Sonderrechnungen                              |
| -                          | -                           | -                                       | -         | an Kreditinstitute  |
| 93                         | 1                           | 258                                     | 392       | an sonstige inländische Bereiche                              |
| -                          | -                           | -                                       | -         | an sonstige ausländische Bereiche                             |

## 1.8.1.4 Auszahlungen kommunale Kernhaus-

| Kto.-<br>Nr. | Produktklasse  | Zentrale<br>Verwaltung | Schule<br>und<br>Kultur | Soziales<br>und<br>Jugend |
|--------------|--|------------------------|-------------------------|---------------------------|
|              |  | 1                      | 2                       | 3                         |
|              | Art der Auszahlung - Landessystematik -                                      |                        | 1 000 EUR               |                           |
| 7            | Auszahlungen   | 1 429 751              | 733 690                 | 3 032 551                 |
| 70           | Personalauszahlungen   | 816 567                | 158 619                 | 593 303                   |
| 701          | Dienstauszahlungen und dgl.  | 614 982                | 128 996                 | 475 206                   |
| 7011         | an Beamte  | 107 199                | 1 660                   | 11 339                    |
| 7012         | an Arbeitnehmer  | 505 610                | 117 716                 | 461 987                   |
| 7019         | an sonstige Beschäftigte   | 2 173                  | 9 620                   | 1 880                     |
| 702          | Beiträge zu Versorgungskassen  | 93 726                 | 5 741                   | 25 674                    |
| 7021         | für Beamte   | 72 757                 | 947                     | 6 765                     |
| 7022         | für Arbeitnehmer   | 20 951                 | 4 786                   | 18 899                    |
| 7029         | für sonstige Beschäftigte  | 19                     | 8                       | 11                        |
| 703          | Beiträge zur gesetzlichen Sozialversicherung aus Dienstauszahlungen und dgl. | 102 283                | 23 690                  | 91 142                    |
| 7031         | für Beamte   | 165                    | -                       | -                         |
| 7032         | für Arbeitnehmer   | 101 606                | 23 281                  | 90 853                    |
| 7039         | für sonstige Beschäftigte  | 511                    | 409                     | 289                       |
| 7041         | Beihilfen, Unterstützungsleistungen für Beschäftigte                         | 5 576                  | 191                     | 1 281                     |
| 71           | Versorgungsauszahlungen  | 248                    | -                       | 41                        |
| 711          | Versorgungsauszahlungen  | 247                    | -                       | 41                        |
| 7111         | an Beamte  | 217                    | -                       | 37                        |
| 7112         | an Arbeitnehmer  | 30                     | -                       | 5                         |
| 7119         | an sonstige Beschäftigte   | -                      | -                       | -                         |
| 713          | Beiträge zur gesetzlichen Sozialversicherung aus Versorgungsauszahlungen     | -                      | -                       | -                         |
| 7131         | an Beamte  | -                      | -                       | -                         |
| 7132         | an Arbeitnehmer  | -                      | -                       | -                         |
| 7139         | an sonstige Beschäftigte   | -                      | -                       | -                         |
| 7141         | Beihilfen, Unterstützungsleistungen für Versorgungsempfänger                 | 1                      | -                       | -                         |
| 72           | Auszahlungen für Sach- und Dienstleistungen                                  | 272 235                | 154 994                 | 107 111                   |
| 7211         | Unterhaltung der Grundstücke und baulichen Anlagen                           | 60 225                 | 40 762                  | 11 197                    |
| 7221         | Unterhaltung des sonstigen unbeweglichen Vermögens                           | 12 663                 | 775                     | 1 932                     |
| 723          | Auszahlungen für Mieten und Pachten  | 27 571                 | 6 780                   | 10 716                    |
| 7231         | Auszahlungen für Mieten und Pachten  | 18 619                 | 6 553                   | 10 483                    |
| 7232         | Auszahlungen für Leasing   | 8 952                  | 227                     | 233                       |
| 7241         | Bewirtschaftung der Grundstücke und baulichen Anlagen                        | 76 250                 | 72 925                  | 31 875                    |
| 725          | Unterhaltung des beweglichen Vermögens                                       | 43 454                 | 7 427                   | 2 986                     |
| 7251         | Haltung von Fahrzeugen   | 21 758                 | 310                     | 308                       |
| 7252         | Erwerb geringwertiger Vermögensgegenstände                                   | 2 673                  | 2 857                   | 1 172                     |
| 7255         | Unterhaltung des sonstigen beweglichen Vermögens                             | 19 023                 | 4 259                   | 1 506                     |
| 7261         | Besondere zahlungswirksame Aufwendungen für Beschäftigte                     | 13 719                 | 202                     | 1 174                     |
| 7271         | Besondere Verwaltungs- und Betriebsauszahlungen                              | 11 457                 | 21 702                  | 5 594                     |
| 7281         | Auszahlungen für den Erwerb von Vorräten                                     | 5 575                  | 706                     | 1 251                     |
| 7291         | Auszahlungen für sonstige Dienstleistungen                                   | 21 320                 | 3 714                   | 40 386                    |
| 73           | Transferauszahlungen   | 18 006                 | 115 911                 | 1 383 047                 |
| 731          | Zuwendungen für laufende Zwecke  | 15 635                 | 115 809                 | 767 349                   |
| 7310         | an den Bund  | 15                     | 1                       | 680                       |
| 7311         | an das Land  | 105                    | 31                      | 207                       |
| 7312         | an Gemeinden und Gemeindeverbände  | 1 238                  | 2 966                   | 255 728                   |
| 7313         | an Zweckverbände und dgl.  | 738                    | 4 010                   | -                         |
| 7314         | an gesetzliche Sozialversicherungen  | -                      | -                       | 24                        |
| 7315         | an verbundene Unternehmen, Sondervermögen und Beteiligungen                  | 6 793                  | 91 937                  | 88 053                    |
| 7316         | an sonstige öffentliche Sonderrechnungen                                     | 1 193                  | 1 510                   | 11 252                    |
| 7317         | an private Unternehmen   | 568                    | 955                     | 20 918                    |
| 7318         | an übrige Bereiche   | 4 986                  | 14 400                  | 390 487                   |
| 732          | Schuldendiensthilfen   | 2 354                  | 102                     | 95                        |

## halte insgesamt nach Produktklassen

| Gesundheit<br>und<br>Sport | Gestaltung<br>der<br>Umwelt | Zentrale<br>Finanzdienst-<br>leistungen | Insgesamt | Produktklasse  |
|----------------------------|-----------------------------|---|-----------|--|
| 4                          | 5                           | 6                                       | 1 bis 6   |  |
| 1 000 EUR                  |                             |   |           | Art der Auszahlung - Landessystematik -                                      |
| 153 376                    | 1 257 997                   | 1 195 853                               | 7 803 217 | Auszahlungen   |
| 52 447                     | 236 332                     | -                                       | 1 857 266 | Personalauszahlungen   |
| 42 141                     | 186 946                     | -                                       | 1 448 271 | Dienstauszahlungen und dgl.  |
| 1 029                      | 13 195                      | -                                       | 134 422   | an Beamte  |
| 40 393                     | 172 849                     | -                                       | 1 298 555 | an Arbeitnehmer  |
| 719                        | 902                         | -                                       | 15 294    | an sonstige Beschäftigte   |
| 2 267                      | 14 648                      | -                                       | 142 056   | Beiträge zu Versorgungskassen  |
| 621                        | 7 558                       | -                                       | 88 648    | für Beamte   |
| 1 641                      | 7 080                       | -                                       | 53 356    | für Arbeitnehmer   |
| 5                          | 10                          | -                                       | 52        | für sonstige Beschäftigte  |
| 7 930                      | 34 054                      | -                                       | 259 098   | Beiträge zur gesetzlichen Sozialversicherung aus Dienstauszahlungen und dgl. |
| -                          | -                           | -                                       | 165       | für Beamte   |
| 7 860                      | 33 853                      | -                                       | 257 454   | für Arbeitnehmer   |
| 69                         | 201                         | -                                       | 1 478     | für sonstige Beschäftigte  |
| 109                        | 684                         | -                                       | 7 841     | Beihilfen, Unterstützungsleistungen für Beschäftigte                         |
| -                          | 72                          | -                                       | 361       | Versorgungsauszahlungen  |
| -                          | 72                          | -                                       | 360       | Versorgungsauszahlungen  |
| -                          | 54                          | -                                       | 307       | an Beamte  |
| -                          | 18                          | -                                       | 52        | an Arbeitnehmer  |
| -                          | -                           | -                                       | -         | an sonstige Beschäftigte   |
| -                          | -                           | -                                       | -         | Beiträge zur gesetzlichen Sozialversicherung aus Versorgungsauszahlungen     |
| -                          | -                           | -                                       | -         | an Beamte  |
| -                          | -                           | -                                       | -         | an Arbeitnehmer  |
| -                          | -                           | -                                       | -         | an sonstige Beschäftigte   |
| -                          | -                           | -                                       | 1         | Beihilfen, Unterstützungsleistungen für Versorgungsempfänger                 |
| 37 478                     | 258 600                     | -                                       | 830 418   | Auszahlungen für Sach- und Dienstleistungen                                  |
| 8 741                      | 16 920                      | -                                       | 137 846   | Unterhaltung der Grundstücke und baulichen Anlagen                           |
| 4 662                      | 98 209                      | -                                       | 118 240   | Unterhaltung des sonstigen unbeweglichen Vermögens                           |
| 1 163                      | 3 802                       | -                                       | 50 032    | Auszahlungen für Mieten und Pachten  |
| 1 042                      | 2 758                       | -                                       | 39 455    | Auszahlungen für Mieten und Pachten  |
| 121                        | 1 044                       | -                                       | 10 577    | Auszahlungen für Leasing   |
| 18 985                     | 59 329                      | -                                       | 259 365   | Bewirtschaftung der Grundstücke und baulichen Anlagen                        |
| 1 099                      | 5 766                       | -                                       | 60 732    | Unterhaltung des beweglichen Vermögens                                       |
| 261                        | 3 236                       | -                                       | 25 873    | Haltung von Fahrzeugen   |
| 166                        | 589                         | -                                       | 7 457     | Erwerb geringwertiger Vermögensgegenstände                                   |
| 672                        | 1 941                       | -                                       | 27 402    | Unterhaltung des sonstigen beweglichen Vermögens                             |
| 164                        | 754                         | -                                       | 16 014    | Besondere zahlungswirksame Aufwendungen für Beschäftigte                     |
| 920                        | 27 305                      | -                                       | 66 978    | Besondere Verwaltungs- und Betriebsauszahlungen                              |
| 524                        | 1 624                       | -                                       | 9 681     | Auszahlungen für den Erwerb von Vorräten                                     |
| 1 220                      | 44 890                      | -                                       | 111 530   | Auszahlungen für sonstige Dienstleistungen                                   |
| 19 089                     | 271 196                     | 867 114                                 | 2 674 363 | Transferauszahlungen   |
| 19 089                     | 270 820                     | -                                       | 1 188 702 | Zuwendungen für laufende Zwecke  |
| 2                          | 0                           | -                                       | 699       | an den Bund  |
| 7                          | 1 526                       | -                                       | 1 875     | an das Land  |
| 5                          | 15 761                      | -                                       | 275 697   | an Gemeinden und Gemeindeverbände  |
| 39                         | 30 062                      | -                                       | 34 849    | an Zweckverbände und dgl.  |
| -                          | -                           | -                                       | 24        | an gesetzliche Sozialversicherungen  |
| 7 273                      | 170 712                     | -                                       | 364 768   | an verbundene Unternehmen, Sondervermögen und Beteiligungen                  |
| 11                         | 5 523                       | -                                       | 19 488    | an sonstige öffentliche Sonderrechnungen                                     |
| 1 010                      | 33 151                      | -                                       | 56 601    | an private Unternehmen   |
| 10 741                     | 14 086                      | -                                       | 434 700   | an übrige Bereiche   |
| -                          | -                           | 104                                     | 2 656     | Schuldendiensthilfen   |

## Noch 1.8.1.4 Auszahlungen kommunale Kernhaus-

| Kto.-<br>Nr. | Produktklasse  | Zentrale<br>Verwaltung | Schule<br>und<br>Kultur | Soziales<br>und<br>Jugend |
|--------------|--|------------------------|-------------------------|---------------------------|
|              |  | 1                      | 2                       | 3                         |
|              | Art der Auszahlung - Landessystematik -  |                        | 1 000 EUR               |                           |
| 7320         | an den Bund  | -                      | -                       | -                         |
| 7321         | an das Land  | -                      | -                       | -                         |
| 7322         | an Gemeinden und Gemeindeverbände  | 2 348                  | 102                     | -                         |
| 7323         | an Zweckverbände und dgl.  | -                      | -                       | -                         |
| 7324         | an gesetzliche Sozialversicherungen  | -                      | -                       | -                         |
| 7325         | an verbundene Unternehmen, Sondervermögen und Beteiligungen                      | -                      | -                       | -                         |
| 7326         | an sonstige öffentliche Sonderrechnungen   | -                      | -                       | -                         |
| 7327         | an private Unternehmen   | 6                      | -                       | -                         |
| 7328         | an übrige Bereiche   | -                      | -                       | 95                        |
| 733          | Sozialtransferauszahlungen   | -                      | -                       | 615 554                   |
| 7331         | Soziale Leistungen an natürliche Personen außerhalb von Einrichtungen            | -                      | -                       | 203 212                   |
| 7332         | Soziale Leistungen an natürliche Personen in Einrichtungen                       | -                      | -                       | 245 923                   |
| 7333         | Leistungen für Unterkunft und Heizung an Arbeitsuchende                          | -                      | -                       | 62                        |
| 7334         | Leistungen zur Eingliederung von Arbeitsuchenden, Betreuung und Beratung         | -                      | -                       | 1 260                     |
| 7335         | Einmalige Leistungen an Arbeitsuchende   | -                      | -                       | -                         |
| 7336         | Arbeitslosengeld II und Sozialgeld   | -                      | -                       | -                         |
| 7337         | Leistungen zur Eingliederung von Arbeitsuchenden                                 | -                      | -                       | -                         |
| 7338         | Mehraufwandsentschädigung an erwerbsfähige Hilfsbedürftige                       | -                      | -                       | 231                       |
| 7339         | Sonstige soziale Leistungen  | -                      | -                       | 164 866                   |
| 734          | Steuerbeteiligungen  | -                      | -                       | -                         |
| 7341         | Gewerbesteuerumlage  | -                      | -                       | -                         |
| 7342         | Finanzierungsbeteiligung Fonds Deutsche Einheit                                  | -                      | -                       | -                         |
| 735          | Allgemeine Zuweisungen   | -                      | -                       | -                         |
| 7351         | an das Land  | -                      | -                       | -                         |
| 7352         | an Gemeinden und Gemeindeverbände  | -                      | -                       | -                         |
| 7353         | an Zweckverbände und dgl.  | -                      | -                       | -                         |
| 7354         | Allgemeine Zuweisungen an gesetzliche Sozialversicherungen                       | -                      | -                       | -                         |
| 737          | Allgemeine Umlagen   | -                      | -                       | -                         |
| 7371         | an das Land  | -                      | -                       | -                         |
| 7372         | an Landkreise  | -                      | -                       | -                         |
| 7373         | an Zweckverbände und dgl.  | -                      | -                       | -                         |
| 7374         | an Verbandsgemeinden   | -                      | -                       | -                         |
| 7375         | Sonstige Allgemeine Umlagen an Gemeinden und Gemeindeverbände                    | -                      | -                       | -                         |
| 7391         | Sonstige Transferauszahlungen  | 17                     | -                       | 49                        |
| 74           | Sonstige Auszahlungen aus laufender Verwaltungstätigkeit                         | 181 436                | 131 074                 | 894 344                   |
| 7411         | Sonstige Personal- und Versorgungsauszahlungen                                   | 4 616                  | 486                     | 761                       |
| 742          | Auszahlungen für die Inanspruchnahme von Rechten und Diensten                    | 30 610                 | 82 387                  | 1 240                     |
| 7421         | Auszahlungen für ehrenamtliche und sonstige Tätigkeit                            | 24 369                 | 80                      | 278                       |
| 7429         | Sonst. Auszahlungen für die Inanspruchnahme von Rechten und Diensten             | 6 241                  | 82 307                  | 962                       |
| 7431         | Geschäftsauszahlungen  | 48 429                 | 5 867                   | 3 781                     |
| 7441         | Steuern, Versicherungen, Schadensfälle   | 27 797                 | 6 191                   | 646                       |
| 745          | Erstattungen für die Auszahlungen von Dritten aus laufender Verwaltungstätigkeit | 63 945                 | 35 488                  | 224 146                   |
| 7450         | an den Bund  | 1 771                  | 4                       | 13                        |
| 7451         | an das Land  | 935                    | 23                      | 9 568                     |
| 7452         | an Gemeinden und Gemeindeverbände  | 6 593                  | 11 161                  | 38 984                    |
| 7453         | an Zweckverbände und dgl.  | 73                     | 6                       | 274                       |
| 7454         | an gesetzliche Sozialversicherungen  | 2                      | 0                       | 29 830                    |
| 7455         | an verbundene Unternehmen, Sondervermögen und Beteiligungen                      | 27 341                 | 21 740                  | 79 631                    |
| 7456         | an sonstige öffentliche Sonderrechnungen   | 1 231                  | 467                     | 2 403                     |
| 7457         | an private Unternehmen   | 2 856                  | 800                     | 10 492                    |
| 7458         | an übrige Bereiche   | 23 145                 | 1 287                   | 52 951                    |



## halte insgesamt nach Produktklassen

| Gesundheit<br>und<br>Sport | Gestaltung<br>der<br>Umwelt | Zentrale<br>Finanzdienst-<br>leistungen | Insgesamt | Produktklasse   |
|----------------------------|-----------------------------|---|-----------|---|
| 4                          | 5                           | 6                                       | 1 bis 6   |   |
| 1 000 EUR                  |                             |   |           | Art der Auszahlung - Landessystematik -                               |
| -                          | -                           | -                                       | -         | an den Bund   |
| -                          | -                           | -                                       | -         | an das Land   |
| -                          | -                           | 104                                     | 2 555     | an Gemeinden und Gemeindeverbände                                     |
| -                          | -                           | -                                       | -         | an Zweckverbände und dgl.   |
| -                          | -                           | -                                       | -         | an gesetzliche Sozialversicherungen                                   |
| -                          | -                           | -                                       | -         | an verbundene Unternehmen, Sondervermögen und Beteiligungen           |
| -                          | -                           | -                                       | -         | an sonstige öffentliche Sonderrechnungen                              |
| -                          | -                           | -                                       | 6         | an private Unternehmen  |
| -                          | -                           | -                                       | 95        | an übrige Bereiche  |
| -                          | -                           | -                                       | 615 554   | Sozialtransferauszahlungen  |
| -                          | -                           | -                                       | 203 212   | Soziale Leistungen an natürliche Personen außerhalb von Einrichtungen |
| -                          | -                           | -                                       | 245 923   | Soziale Leistungen an natürliche Personen in Einrichtungen            |
| -                          | -                           | -                                       | 62        | Leistungen für Unterkunft und Heizung an Arbeitsuchende               |
| -                          | -                           | -                                       | -         | Leistungen zur Eingliederung von Arbeitsuchenden, Betreuung und       |
| -                          | -                           | -                                       | 1 260     | Beratung  |
| -                          | -                           | -                                       | -         | Einmalige Leistungen an Arbeitsuchende                                |
| -                          | -                           | -                                       | -         | Arbeitslosengeld II und Sozialgeld                                    |
| -                          | -                           | -                                       | -         | Leistungen zur Eingliederung von Arbeitsuchenden                      |
| -                          | -                           | -                                       | 231       | Mehraufwandsentschädigung an erwerbsfähige Hilfsbedürftige            |
| -                          | -                           | -                                       | 164 866   | Sonstige soziale Leistungen   |
| -                          | -                           | 77 927                                  | 77 927    | Steuerbeteiligungen   |
| -                          | -                           | 77 927                                  | 77 927    | Gewerbesteuerumlage   |
| -                          | -                           | -                                       | -         | Finanzierungsbeteiligung Fonds Deutsche Einheit                       |
| -                          | -                           | -                                       | -         | Allgemeine Zuweisungen  |
| -                          | -                           | -                                       | -         | an das Land   |
| -                          | -                           | -                                       | -         | an Gemeinden und Gemeindeverbände                                     |
| -                          | -                           | -                                       | -         | an Zweckverbände und dgl.   |
| -                          | -                           | -                                       | -         | Allgemeine Zuweisungen an gesetzliche Sozialversicherungen            |
| -                          | -                           | 789 082                                 | 789 082   | Allgemeine Umlagen  |
| -                          | -                           | 25 879                                  | 25 879    | an das Land   |
| -                          | -                           | 676 215                                 | 676 215   | an Landkreise   |
| -                          | -                           | 3 282                                   | 3 282     | an Zweckverbände und dgl.   |
| -                          | -                           | 83 706                                  | 83 706    | an Verbandsgemeinden  |
| -                          | -                           | -                                       | -         | Sonstige Allgemeine Umlagen an Gemeinden und Gemeindeverbände         |
| -                          | 376                         | -                                       | 442       | Sonstige Transferauszahlungen   |
| 13 027                     | 132 087                     | 1 040                                   | 1 353 008 | Sonstige Auszahlungen aus laufender Verwaltungstätigkeit              |
| 195                        | 593                         | -                                       | 6 651     | Sonstige Personal- und Versorgungsauszahlungen                        |
| 117                        | 4 047                       | -                                       | 118 402   | Auszahlungen für die Inanspruchnahme von Rechten und Diensten         |
| 23                         | 117                         | -                                       | 24 867    | Auszahlungen für ehrenamtliche und sonstige Tätigkeit                 |
| 94                         | 3 931                       | -                                       | 93 536    | Sonst. Auszahlungen für die Inanspruchnahme von Rechten und Diensten  |
| 1 065                      | 23 288                      | 4                                       | 82 433    | Geschäftsauszahlungen   |
| 4 346                      | 7 707                       | 1 009                                   | 47 696    | Steuern, Versicherungen, Schadensfälle                                |
| -                          | -                           | -                                       | -         | Erstattungen für die Auszahlungen von Dritten aus laufender           |
| 7 238                      | 92 259                      | 8                                       | 423 083   | Verwaltungstätigkeit  |
| 5                          | 4                           | -                                       | 1 797     | an den Bund   |
| 79                         | 2 666                       | -                                       | 13 270    | an das Land   |
| 355                        | 1 636                       | 8                                       | 58 737    | an Gemeinden und Gemeindeverbände                                     |
| -                          | 1 935                       | -                                       | 2 288     | an Zweckverbände und dgl.   |
| -                          | -                           | -                                       | 29 832    | an gesetzliche Sozialversicherungen                                   |
| 6 158                      | 81 826                      | -                                       | 216 695   | an verbundene Unternehmen, Sondervermögen und Beteiligungen           |
| 0                          | 175                         | -                                       | 4 275     | an sonstige öffentliche Sonderrechnungen                              |
| 83                         | 3 247                       | -                                       | 17 479    | an private Unternehmen  |
| 558                        | 769                         | -                                       | 78 710    | an übrige Bereiche  |

## Noch 1.8.1.4 Auszahlungen kommunale Kernhaus-

| Kto.-<br>Nr. | Produktklasse  | Zentrale<br>Verwaltung | Schule<br>und<br>Kultur | Soziales<br>und<br>Jugend |
|--------------|--|------------------------|-------------------------|---------------------------|
|              |  | 1                      | 2                       | 3                         |
|              | Art der Auszahlung - Landessystematik -  |                        | 1 000 EUR               |                           |
| 746          | Aufgabenbezogene Leistungsbeteiligungen  | -                      | -                       | 662 458                   |
| 7461         | an gemeinsamen Einrichtungen bei Leistungen für Unterkunft und Heizung an Arbeitsuchende                     | -                      | -                       | 414 665                   |
| 7462         | an gemeinsamen Einrichtungen bei Leistungen zur Eingliederung von Arbeitsuchenden, Betreuung und Beratung    | -                      | -                       | 1 706                     |
| 7463         | an gemeinsamen Einrichtungen bei einmaligen Leistungen an Arbeitsuchende                                     | -                      | -                       | 7 328                     |
| 7464         | an gemeinsamen Einrichtungen beim Arbeitslosengeld II und Sozialgeld und Leistungen für Bildung und Teilhabe | -                      | -                       | 182 017                   |
| 7465         | an gemeinsamen Einrichtungen bei der Eingliederung von Arbeitsuchenden                                       | -                      | -                       | 43 101                    |
| 7466         | an gemeinsamen Einrichtungen für Bildung und Teilhabe  | -                      | -                       | 13 642                    |
| 748          | Besondere Auszahlungen   | 302                    | 3                       | 0                         |
| 7481         | Bußgelder  | 0                      | -                       | -                         |
| 7482         | Säumniszuschläge   | 253                    | 1                       | 0                         |
| 7483         | Auszahlungen aus der Inanspruchnahme von Gewährverträgen und Bürgschaften                                    | 49                     | 3                       | -                         |
| 7484         | Fehlbelegungsabgabe  | -                      | -                       | -                         |
| 749          | Weitere sonstige Auszahlungen aus laufender Verwaltungstätigkeit   | 5 736                  | 652                     | 1 313                     |
| 7491         | Verfügungsmittel   | 566                    | 0                       | 1                         |
| 7492         | Fraktionszuwendungen   | 2 333                  | -                       | -                         |
| 7493         | Übrige weitere sonstige Auszahlungen aus laufender Verwaltungstätigkeit                                      | 2 837                  | 651                     | 1 312                     |
| 75           | Zinsen und ähnliche Auszahlungen   | 3 912                  | 269                     | 79                        |
| 751          | Zinsauszahlungen   | 43                     | 115                     | -                         |
| 7510         | an den Bund  | -                      | -                       | -                         |
| 7511         | an das Land  | -                      | -                       | -                         |
| 7512         | an Gemeinden und Gemeindeverbände  | -                      | -                       | -                         |
| 7513         | an Zweckverbände und dgl.  | -                      | -                       | -                         |
| 7514         | an gesetzliche Sozialversicherungen  | -                      | -                       | -                         |
| 7515         | an verbundene Unternehmen, Sondervermögen und Beteiligungen  | -                      | -                       | -                         |
| 7516         | an öffentliche Sonderrechnungen  | -                      | -                       | -                         |
| 7517         | an Kreditinstitute   | 43                     | 115                     | -                         |
| 7518         | an sonstigen inländischen Bereich  | -                      | -                       | -                         |
| 7519         | an sonstigen ausländischen Bereich   | -                      | -                       | -                         |
| 759          | Sonstige Finanzauszahlungen  | 3 869                  | 154                     | 79                        |
| 7591         | Kreditbeschaffungskosten   | -                      | -                       | -                         |
| 7592         | Verzinsung von Steuernachzahlungen   | 64                     | 0                       | 0                         |
| 7594         | Auszahlungen für Negativzinsen   | 56                     | -                       | -                         |
| 7599         | Sonstige Finanzauszahlungen  | 3 750                  | 154                     | 79                        |
| 78           | Auszahlungen aus Investitionstätigkeit   | 135 842                | 172 823                 | 54 359                    |
| 781          | Auszahlungen für Zuwendungen für Investitionsfördermaßnahmen   | 2 818                  | 4 873                   | 4 551                     |
| 7810         | an Bund  | -                      | -                       | -                         |
| 7811         | an Land  | 5                      | -                       | -                         |
| 7812         | an Gemeinden und Gemeindeverbände  | 1 304                  | 1 019                   | 526                       |
| 7813         | an Zweckverbände und dgl.  | 2                      | -                       | -                         |
| 7814         | an gesetzliche Sozialversicherungen  | -                      | -                       | -                         |
| 7815         | an verbundene Unternehmen, Sondervermögen und Beteiligungen  | -                      | 535                     | 3 707                     |
| 7816         | an sonstige öffentliche Sonderrechnungen   | -                      | 494                     | -                         |
| 7817         | an private Unternehmen   | 1 500                  | 2 790                   | -                         |
| 7818         | an übrige Bereiche   | 7                      | 35                      | 318                       |
| 7821         | Auszahlungen für den Erwerb von Grundstücken, Gebäuden und Infrastrukturvermögen                             | 6 804                  | 4 626                   | 391                       |

## halte insgesamt nach Produktklassen

| Gesundheit<br>und<br>Sport | Gestaltung<br>der<br>Umwelt | Zentrale<br>Finanzdienst-<br>leistungen | Insgesamt | Produktklasse  |
|----------------------------|-----------------------------|---|-----------|--|
| 4                          | 5                           | 6                                       | 1 bis 6   |  |
| 1 000 EUR                  |                             |   |           | Art der Auszahlung - Landessystematik -  |
| -                          | -                           | -                                       | 662 458   | Aufgabenbezogene Leistungsbeteiligungen  |
| -                          | -                           | -                                       | 414 665   | an gemeinsamen Einrichtungen bei Leistungen für Unterkunft und Heizung an Arbeitsuchende                     |
| -                          | -                           | -                                       | 1 706     | an gemeinsamen Einrichtungen bei Leistungen zur Eingliederung von Arbeitsuchenden, Betreuung und Beratung    |
| -                          | -                           | -                                       | 7 328     | an gemeinsamen Einrichtungen bei einmaligen Leistungen an Arbeitsuchende                                     |
| -                          | -                           | -                                       | 182 017   | an gemeinsamen Einrichtungen beim Arbeitslosengeld II und Sozialgeld und Leistungen für Bildung und Teilhabe |
| -                          | -                           | -                                       | 43 101    | an gemeinsamen Einrichtungen bei der Eingliederung von Arbeitsuchenden                                       |
| -                          | -                           | -                                       | 13 642    | an gemeinsamen Einrichtungen für Bildung und Teilhabe  |
| 1                          | 72                          | 19                                      | 398       | Besondere Auszahlungen   |
| -                          | -                           | -                                       | 0         | Bußgelder  |
| 1                          | 5                           | 1                                       | 260       | Säumniszuschläge   |
| -                          | 68                          | 19                                      | 138       | Auszahlungen aus der Inanspruchnahme von Gewährverträgen und Bürgschaften                                    |
| -                          | -                           | -                                       | -         | Fehlbelegungsabgabe  |
| 65                         | 4 121                       | -                                       | 11 886    | Weitere sonstige Auszahlungen aus laufender Verwaltungstätigkeit   |
| -                          | 72                          | -                                       | 639       | Verfüugungsmittel  |
| -                          | -                           | -                                       | 2 333     | Fraktionszuwendungen   |
| 65                         | 4 050                       | -                                       | 8 915     | Übrige weitere sonstige Auszahlungen aus laufender Verwaltungstätigkeit                                      |
| 178                        | 2 289                       | 35 717                                  | 42 444    | Zinsen und ähnliche Auszahlungen   |
| -                          | 0                           | 30 306                                  | 30 464    | Zinsauszahlungen   |
| -                          | -                           | -                                       | -         | an den Bund  |
| -                          | -                           | -                                       | -         | an das Land  |
| -                          | -                           | 0                                       | 0         | an Gemeinden und Gemeindeverbände  |
| -                          | -                           | 9                                       | 9         | an Zweckverbände und dgl.  |
| -                          | -                           | -                                       | -         | an gesetzliche Sozialversicherungen  |
| -                          | -                           | 69                                      | 69        | an verbundene Unternehmen, Sondervermögen und Beteiligungen  |
| -                          | -                           | -                                       | -         | an öffentliche Sonderrechnungen  |
| -                          | 0                           | 30 226                                  | 30 384    | an Kreditinstitute   |
| -                          | 0                           | 3                                       | 3         | an sonstigen inländischen Bereich  |
| -                          | -                           | -                                       | -         | an sonstigen ausländischen Bereich   |
| 178                        | 2 289                       | 5 411                                   | 11 980    | Sonstige Finanzauszahlungen  |
| -                          | -                           | 90                                      | 90        | Kreditbeschaffungskosten   |
| 1                          | 0                           | 3 684                                   | 3 749     | Verzinsung von Steuernachzahlungen   |
| -                          | 2                           | 604                                     | 662       | Auszahlungen für Negativzinsen   |
| 178                        | 2 287                       | 1 033                                   | 7 480     | Sonstige Finanzauszahlungen  |
| 31 070                     | 357 421                     | 8 221                                   | 759 735   | Auszahlungen aus Investitionstätigkeit   |
| 578                        | 25 219                      | 6 197                                   | 44 236    | Auszahlungen für Zuwendungen für Investitionsfördermaßnahmen   |
| -                          | -                           | -                                       | -         | an Bund  |
| -                          | 93                          | -                                       | 98        | an Land  |
| -                          | 1 452                       | 3 246                                   | 7 548     | an Gemeinden und Gemeindeverbände  |
| -                          | 2 074                       | -                                       | 2 076     | an Zweckverbände und dgl.  |
| -                          | -                           | -                                       | -         | an gesetzliche Sozialversicherungen  |
| 13                         | 7 678                       | 2                                       | 11 935    | an verbundene Unternehmen, Sondervermögen und Beteiligungen  |
| -                          | 867                         | -                                       | 1 361     | an sonstige öffentliche Sonderrechnungen   |
| -                          | 11 441                      | 2 945                                   | 18 676    | an private Unternehmen   |
| 565                        | 1 613                       | 5                                       | 2 542     | an übrige Bereiche   |
| 99                         | 4 762                       | -                                       | 16 683    | Auszahlungen für den Erwerb von Grundstücken, Gebäuden und Infrastrukturvermögen                             |

## Noch 1.8.1.4 Auszahlungen kommunale Kernhaus-

| Kto.-<br>Nr. | Produktklasse  | Zentrale<br>Verwaltung | Schule<br>und<br>Kultur | Soziales<br>und<br>Jugend |
|--------------|--|------------------------|-------------------------|---------------------------|
|              |  | 1                      | 2                       | 3                         |
|              | Art der Auszahlung - Landessystematik -  |                        | 1 000 EUR               |                           |
| 783          | Auszahlungen für den Erwerb von beweglichen oder immateriellen Vermögensgegenständen | 53 764                 | 19 309                  | 6 240                     |
| 7831         | von mehr als 1000 Euro ohne Umsatzsteuer   | 37 328                 | 10 274                  | 3 841                     |
| 7832         | von mehr als 150 Euro bis zu 1000 Euro ohne Umsatzsteuer                             | 11 922                 | 6 115                   | 2 320                     |
| 7833         | von beweglichen Vermögensgegenständen bis 150 Euro ohne Umsatzsteuer                 | 69                     | 17                      | 16                        |
| 7834         | von immateriellen Vermögensgegenständen  | 4 445                  | 2 902                   | 62                        |
| 7835         | Auszahlungen für die Ablösung von Dauerlasten  | -                      | -                       | -                         |
| 784          | Auszahlungen für den Erwerb von Finanzanlagen  | 238                    | -                       | -                         |
| 7842         | von börsennotierten Aktien   | -                      | -                       | -                         |
| 7843         | von nichtbörsennotierten Aktien  | -                      | -                       | -                         |
| 7844         | von sonstigen Anteilsrechten   | 238                    | -                       | -                         |
| 7845         | von Investmentzertifikaten   | -                      | -                       | -                         |
| 7846         | von Kapitalmarktpapieren   | -                      | -                       | -                         |
| 7847         | von Geldmarktpapieren  | -                      | -                       | -                         |
| 7848         | von Finanzderivaten  | -                      | -                       | -                         |
| 785          | Auszahlungen für Baumaßnahmen  | 71 951                 | 143 812                 | 43 142                    |
| 7851         | für Hochbaumaßnahmen   | 54 814                 | 139 109                 | 40 465                    |
| 7852         | für Tiefbaumaßnahmen   | 8 171                  | 1 723                   | 591                       |
| 7853         | für sonstige Baumaßnahmen  | 8 966                  | 2 980                   | 2 086                     |
| 7891         | Sonstige Investitionsauszahlungen  | 267                    | 202                     | 35                        |
| 79           | Auszahlungen aus Finanzierungstätigkeit  | 1 506                  | -                       | 266                       |
| 7911         | Auszahlungen zur Tilgung von Anleihen  | -                      | -                       | -                         |
| 792          | Tilgung von Krediten für Investitionen und Investitionsfördermaßnahmen               | -                      | -                       | -                         |
| 7920         | beim Bund  | -                      | -                       | -                         |
| 7921         | beim Land  | -                      | -                       | -                         |
| 7922         | bei Gemeinden und Gemeindeverbänden  | -                      | -                       | -                         |
| 7923         | bei Zweckverbänden und dgl.  | -                      | -                       | -                         |
| 7924         | bei gesetzlichen Sozialversicherungen  | -                      | -                       | -                         |
| 7925         | bei verbundenen Unternehmen, Beteiligungen und Sondervermögen                        | -                      | -                       | -                         |
| 7926         | bei öffentlichen Sonderrechnungen  | -                      | -                       | -                         |
| 7927         | bei Kreditinstituten   | -                      | -                       | -                         |
| 7928         | beim sonstigen inländischen Bereich  | -                      | -                       | -                         |
| 7929         | beim sonstigen ausländischen Bereich   | -                      | -                       | -                         |
| 7941         | Tilgung sonstiger Wertpapiersschulden  | -                      | -                       | -                         |
| 795          | Gewährung von Ausleihungen   | 1 506                  | -                       | 266                       |
| 7950         | an Bund  | -                      | -                       | -                         |
| 7951         | an Land  | -                      | -                       | -                         |
| 7952         | an Gemeinden und Gemeindeverbände  | -                      | -                       | -                         |
| 7953         | an Zweckverbände und dgl.  | -                      | -                       | -                         |
| 7954         | an gesetzliche Sozialversicherungen  | -                      | -                       | -                         |
| 7955         | an verbundene Unternehmen, Beteiligungen und Sondervermögen                          | 1 500                  | -                       | 266                       |
| 7956         | an öffentliche Sonderrechnungen  | -                      | -                       | -                         |
| 7957         | an Kreditinstitute   | -                      | -                       | -                         |
| 7958         | an sonstige inländische Bereiche   | 6                      | -                       | -                         |
| 7959         | an sonstige ausländische Bereiche  | -                      | -                       | -                         |

## halte insgesamt nach Produktklassen

| Gesundheit<br>und<br>Sport | Gestaltung<br>der<br>Umwelt | Zentrale<br>Finanzdienst-<br>leistungen | Insgesamt | Produktklasse  |
|----------------------------|-----------------------------|---|-----------|--|
| 4                          | 5                           | 6                                       | 1 bis 6   |  |
| 1 000 EUR                  |                             |   |           | Art der Auszahlung - Landessystematik -  |
| 2 020                      | 12 660                      | -                                       | 93 993    | Auszahlungen für den Erwerb von beweglichen oder immateriellen Vermögensgegenständen |
| 1 619                      | 9 018                       | -                                       | 62 080    | von mehr als 1000 Euro ohne Umsatzsteuer   |
| 268                        | 940                         | -                                       | 21 566    | von mehr als 150 Euro bis zu 1000 Euro ohne Umsatzsteuer                             |
| 1                          | 29                          | -                                       | 133       | von beweglichen Vermögensgegenständen bis 150 Euro ohne Umsatzsteuer                 |
| 132                        | 2 673                       | -                                       | 10 214    | von immateriellen Vermögensgegenständen  |
| -                          | -                           | -                                       | -         | Auszahlungen für die Ablösung von Dauerlasten  |
| -                          | 35                          | 2 024                                   | 2 297     | Auszahlungen für den Erwerb von Finanzanlagen  |
| -                          | -                           | -                                       | -         | von börsennotierten Aktien   |
| -                          | -                           | -                                       | -         | von nichtbörsennotierten Aktien  |
| -                          | 35                          | -                                       | 273       | von sonstigen Anteilsrechten   |
| -                          | -                           | -                                       | -         | von Investmentzertifikaten   |
| -                          | -                           | 2 024                                   | 2 024     | von Kapitalmarktpapieren   |
| -                          | -                           | -                                       | -         | von Geldmarktpapieren  |
| -                          | -                           | -                                       | -         | von Finanzderivaten  |
| 28 290                     | 310 357                     | -                                       | 597 552   | Auszahlungen für Baumaßnahmen  |
| 26 332                     | 31 452                      | -                                       | 292 173   | für Hochbaumaßnahmen   |
| 922                        | 257 302                     | -                                       | 268 709   | für Tiefbaumaßnahmen   |
| 1 036                      | 21 604                      | -                                       | 36 671    | für sonstige Baumaßnahmen  |
| 83                         | 4 388                       | -                                       | 4 975     | Sonstige Investitionsauszahlungen  |
| 88                         | -                           | 283 761                                 | 285 620   | Auszahlungen aus Finanzierungstätigkeit  |
| -                          | -                           | -                                       | -         | Auszahlungen zur Tilgung von Anleihen  |
| -                          | -                           | 278 324                                 | 278 324   | Tilgung von Krediten für Investitionen und Investitionsfördermaßnahmen               |
| -                          | -                           | -                                       | -         | beim Bund  |
| -                          | -                           | -                                       | -         | beim Land  |
| -                          | -                           | 53                                      | 53        | bei Gemeinden und Gemeindeverbänden  |
| -                          | -                           | 53                                      | 53        | bei Zweckverbänden und dgl.  |
| -                          | -                           | -                                       | -         | bei gesetzlichen Sozialversicherungen  |
| -                          | -                           | -                                       | -         | bei verbundenen Unternehmen, Beteiligungen und Sondervermögen                        |
| -                          | -                           | -                                       | -         | bei öffentlichen Sonderrechnungen  |
| -                          | -                           | 278 205                                 | 278 205   | bei Kreditinstituten   |
| -                          | -                           | 13                                      | 13        | beim sonstigen inländischen Bereich  |
| -                          | -                           | -                                       | -         | beim sonstigen ausländischen Bereich   |
| -                          | -                           | -                                       | -         | Tilgung sonstiger Wertpapierschulden   |
| 88                         | -                           | 5 437                                   | 7 296     | Gewährung von Ausleihungen   |
| -                          | -                           | -                                       | -         | an Bund  |
| -                          | -                           | -                                       | -         | an Land  |
| -                          | -                           | 3 345                                   | 3 345     | an Gemeinden und Gemeindeverbände  |
| -                          | -                           | -                                       | -         | an Zweckverbände und dgl.  |
| -                          | -                           | -                                       | -         | an gesetzliche Sozialversicherungen  |
| -                          | -                           | 2 000                                   | 3 766     | an verbundene Unternehmen, Beteiligungen und Sondervermögen                          |
| -                          | -                           | -                                       | -         | an öffentliche Sonderrechnungen  |
| -                          | -                           | -                                       | -         | an Kreditinstitute   |
| 88                         | -                           | 92                                      | 185       | an sonstige inländische Bereiche   |
| -                          | -                           | -                                       | -         | an sonstige ausländische Bereiche  |

1.8.2 Konten/Produktklassen kreisfreie Städte  
1.8.2.1 Entwicklung Einzahlungen kreisfreie Städte

| Kto.-<br>Nr. | Art der Einzahlung<br>- Landessystematik -  | 01.01. - 31.12. |           | Verän-<br>derung | Je Ein-<br>wohner/-in |
|--------------|---|-----------------|-----------|------------------|-----------------------|
|              |   | 2019            | 2018      |                  | 2019                  |
|              |   | 1 000 EUR       |           | um %             | EUR                   |
| 6            | Einzahlungen  | 1 836 953       | 1 759 611 | 4,4              | 3 299,65              |
| 60           | Steuern und ähnliche Abgaben  | 579 317         | 545 135   | 6,3              | 1 040,61              |
| 601          | Realsteuern   | 299 514         | 278 560   | 7,5              | 538,01                |
| 6011         | Grundsteuer A   | 385             | 397       | -2,9             | 0,69                  |
| 6012         | Grundsteuer B   | 69 072          | 67 677    | 2,1              | 124,07                |
| 6013         | Gewerbsteuer  | 230 057         | 210 487   | 9,3              | 413,24                |
| 602          | Gemeindeanteile an den Gemeinschaftssteuern   | 223 318         | 210 391   | 6,1              | 401,14                |
| 6021         | an der Einkommensteuer  | 170 086         | 162 516   | 4,7              | 305,52                |
| 6022         | an der Umsatzsteuer   | 53 232          | 47 875    | 11,2             | 95,62                 |
| 603          | Sonstige Gemeindesteuern  | 7 242           | 7 321     | -1,1             | 13,01                 |
| 6031         | Vergnügungssteuer   | 4 036           | 4 277     | -5,6             | 7,25                  |
| 6032         | Hundsteuer  | 2 571           | 2 503     | 2,7              | 4,62                  |
| 6033         | Jagdsteuer  | -               | -         | x                | -                     |
| 6034         | Zweitwohnungsteuer  | 636             | 541       | 17,4             | 1,14                  |
| 6035         | Bettensteuer  | -               | -         | x                | -                     |
| 6039         | Sonstige örtliche Steuern   | -               | -         | x                | -                     |
| 604          | Steuerähnliche Einzahlungen   | 708             | 302       | 134,7            | 1,27                  |
| 6042         | Abgaben von Spielbanken   | 708             | 302       | 134,7            | 1,27                  |
| 6049         | Sonstige steuerähnliche Einzahlungen  | -               | -         | x                | -                     |
| 605          | Ausgleichsleistungen  | 48 534          | 48 561    | -0,1             | 87,18                 |
| 6051         | Leistungen nach dem Familienleistungsgesetz   | -               | -         | x                | -                     |
| 6052         | Leistungen des Landes aus der Umsetzung des SGB II  | 20 152          | 19 371    | 4,0              | 36,20                 |
| 6053         | Leistungen des Landes aus dem Ausgleich von Sonderlasten bei der<br>Zusammenführung von Arbeitslosenhilfe und Sozialhilfe | 28 383          | 29 190    | -2,8             | 50,98                 |
| 61           | Zuwendungen und allgemeine Umlagen  | 698 070         | 682 017   | 2,4              | 1 253,92              |
| 6111         | Schlüsselzuweisungen und besondere Ergänzungszuweisungen vom<br>Land  | 315 336         | 315 325   | 0,0              | 566,43                |
| 6121         | Bedarfszuweisungen vom Land   | -               | -         | x                | -                     |
| 613          | Sonstige allgemeine Zuweisungen   | 106 853         | 106 853   | 0,0              | 191,94                |
| 6130         | Sonstige allgemeine Zuweisungen vom Bund  | -               | -         | x                | -                     |
| 6131         | Sonstige allgemeine Zuweisungen vom Land  | 106 853         | 106 853   | 0,0              | 191,94                |
| 6132         | von Gemeinden und Gemeindeverbänden   | -               | -         | x                | -                     |
| 614          | Zuweisungen und Zuschüsse für laufende Zwecke   | 214 891         | 189 878   | 13,2             | 386,00                |
| 6140         | vom Bund  | 2 612           | 3 214     | -18,7            | 4,69                  |
| 6141         | vom Land  | 199 088         | 176 202   | 13,0             | 357,61                |
| 6142         | von Gemeinden und Gemeindeverbänden   | 1 790           | 1 750     | 2,3              | 3,22                  |
| 6143         | von Zweckverbänden und dgl.   | 2               | -         | x                | 0,00                  |
| 6144         | von gesetzlichen Sozialversicherungen   | 42              | 40        | 6,5              | 0,08                  |
| 6145         | von verbundenen Unternehmen, Beteiligungen und Sondervermögen   | 3 569           | 1 666     | 114,1            | 6,41                  |
| 6146         | von sonstigen öffentlichen Sonderrechnungen   | 79              | 82        | -4,1             | 0,14                  |
| 6147         | von privaten Unternehmen  | 473             | 1 019     | -53,6            | 0,85                  |
| 6148         | von übrigen Bereichen   | 7 236           | 5 906     | 22,5             | 13,00                 |
| 6182         | Allgemeine Umlagen von Gemeinden  | -               | -         | x                | -                     |
| 619          | Aufgabenbezogene Leistungsbeteiligungen   | 60 990          | 69 961    | -12,8            | 109,55                |
| 6191         | Leistungsbeteiligung bei Leistungen für Unterkunft und Heizung<br>an Arbeitsuchende                                       | 60 990          | 69 961    | -12,8            | 109,55                |
| 6192         | Leistungsbeteiligung beim Arbeitslosengeld II   | -               | -         | x                | -                     |
| 6193         | Leistungsbeteiligung bei der Eingliederung von Arbeitsuchenden  | -               | -         | x                | -                     |
| 62           | Sonstige Transfereinzahlungen   | 11 722          | 12 707    | -7,8             | 21,06                 |
| 621          | Ersatz von sozialen Leistungen außerhalb von Einrichtungen  | 6 443           | 8 080     | -20,3            | 11,57                 |
| 6211         | Kostenbeiträge und Aufwendungsersatz; Kostenersatz  | 2 034           | 3 879     | -47,6            | 3,65                  |
| 6212         | Übergeleitete Unterhaltsansprüche gegen bürgerlich-rechtliche<br>Unterhaltsverpflichtete                                  | 2 534           | 2 067     | 22,6             | 4,55                  |

## Noch 1.8.2.1 Entwicklung Einzahlungen kreisfreie Städte

| Kto.-<br>Nr. | Art der Einzahlung<br>- Landessystematik -   | 01.01. - 31.12. |         | Verän-<br>derung | Je Ein-<br>wohner/-in |
|--------------|--|-----------------|---------|------------------|-----------------------|
|              |  | 2019            | 2018    |                  | 2019                  |
|              |  | 1 000 Euro      |         | um %             | EUR                   |
| 6213         | Leistungen von Sozialleistungsträgern  | 873             | 1 317   | -33,7            | 1,57                  |
| 6214         | Sonstige Ersatzleistungen  | 63              | 87      | -28,5            | 0,11                  |
| 6215         | Rückzahlung gewährter Hilfen (Tilgung und Zinsen von Darlehen)                           | 939             | 730     | 28,7             | 1,69                  |
| 622          | Ersatz von sozialen Leistungen in Einrichtungen  | 5 279           | 4 627   | 14,1             | 9,48                  |
| 6221         | Kostenbeiträge und Aufwendungsersatz; Kostenersatz                                       | 2 129           | 1 831   | 16,3             | 3,82                  |
| 6222         | Übergeleitete Unterhaltsansprüche gegen bürgerlich-rechtliche<br>Unterhaltsverpflichtete | 3               | 1       | 151,5            | 0,01                  |
| 6223         | Leistungen von Sozialleistungsträgern  | 2 849           | 2 377   | 19,8             | 5,12                  |
| 6224         | Sonstige Ersatzleistungen  | -               | -       | x                | -                     |
| 6225         | Rückzahlung gewährter Hilfen (Tilgung und Zinsen von Darlehen)                           | 299             | 418     | -28,5            | 0,54                  |
| 623          | Schuldendiensthilfen   | -               | -       | x                | -                     |
| 6230         | vom Bund   | -               | -       | x                | -                     |
| 6231         | vom Land   | -               | -       | x                | -                     |
| 6232         | von Gemeinden und Gemeindeverbänden  | -               | -       | x                | -                     |
| 6233         | von Zweckverbänden und dgl.  | -               | -       | x                | -                     |
| 6234         | von gesetzlichen Sozialversicherungen  | -               | -       | x                | -                     |
| 6235         | von verbundenen Unternehmen, Beteiligungen und Sondervermögen                            | -               | -       | x                | -                     |
| 6236         | von sonstigen öffentlichen Sonderrechnungen  | -               | -       | x                | -                     |
| 6237         | von privaten Unternehmen   | -               | -       | x                | -                     |
| 6238         | von übrigen Bereichen  | -               | -       | x                | -                     |
| 6291         | Andere sonstige Transfereinzahlungen   | -               | -       | x                | -                     |
| 63           | Öffentlich-rechtliche Leistungsentgelte  | 81 025          | 82 238  | -1,5             | 145,54                |
| 6311         | Verwaltungsgebühren  | 24 194          | 23 009  | 5,2              | 43,46                 |
| 6321         | Benutzungsgebühren und ähnliche Entgelte   | 56 830          | 59 229  | -4,1             | 102,08                |
| 6361         | Zweckgebundene Abgaben   | -               | -       | x                | -                     |
| 64           | Privatrechtliche Leistungsentgelte, Kostenerstattungen und Kostenumlagen                 | 174 869         | 175 579 | -0,4             | 314,11                |
| 6411         | Einzahlungen aus Mieten und Pachten  | 15 635          | 16 081  | -2,8             | 28,08                 |
| 6421         | Einzahlungen aus dem Verkauf von Vorräten  | 589             | 377     | 56,5             | 1,06                  |
| 6422         | Einz. aus dem Verkauf von geringwertigen Vermögensgegenständen                           | 7               | 10      | -25,8            | 0,01                  |
| 6461         | Sonstige privatrechtliche Leistungsentgelte  | 11 199          | 10 451  | 7,2              | 20,12                 |
| 648          | Einzahlungen aus Kostenerstattungen, Kostenumlagen                                       | 147 439         | 148 662 | -0,8             | 264,84                |
| 6480         | vom Bund   | 8 085           | 7 769   | 4,1              | 14,52                 |
| 6481         | vom Land   | 84 760          | 94 566  | -10,4            | 152,25                |
| 6482         | von Gemeinden und Gemeindeverbänden  | 5 616           | 8 491   | -33,9            | 10,09                 |
| 6483         | von Zweckverbänden und dgl.  | 0               | 0       | -66,7            | 0,00                  |
| 6484         | von gesetzlichen Sozialversicherungen  | 17 286          | 17 226  | 0,3              | 31,05                 |
| 6485         | von verbundenen Unternehmen, Sondervermögen und Beteiligungen                            | 11 922          | 8 962   | 33,0             | 21,42                 |
| 6486         | von sonstigen öffentlichen Sonderrechnungen  | 220             | 274     | -19,9            | 0,39                  |
| 6487         | von privaten Unternehmen   | 892             | 844     | 5,6              | 1,60                  |
| 6488         | von übrigen Bereichen  | 18 659          | 10 529  | 77,2             | 33,52                 |
| 65           | Sonstige Einzahlungen aus laufender Verwaltungstätigkeit                                 | 38 849          | 35 342  | 9,9              | 69,78                 |
| 6511         | Konzessionsabgaben   | 23 655          | 20 542  | 15,2             | 42,49                 |
| 6521         | Erstattungen von Steuern   | 5 461           | 4 632   | 17,9             | 9,81                  |
| 656          | Besondere Einzahlungen   | 9 254           | 8 587   | 7,8              | 16,62                 |
| 6561         | Bußgelder  | 6 618           | 6 457   | 2,5              | 11,89                 |
| 6562         | Säumniszuschläge   | 2 635           | 2 130   | 23,7             | 4,73                  |
| 6563         | Einzahlungen aus der Inanspruchnahme von Gewährverträgen und<br>Bürgschaften             | -               | -       | x                | -                     |
| 6564         | Fehlbelegungsabgabe  | -               | -       | x                | -                     |
| 6591         | Andere sonstige Einzahlungen aus laufender Verwaltungstätigkeit                          | 479             | 1 582   | -69,7            | 0,86                  |
| 66           | Zinsen und ähnliche Einzahlungen   | 42 784          | 42 083  | 1,7              | 76,85                 |
| 661          | Zinseinzahlungen   | 205             | 257     | -20,1            | 0,37                  |
| 6610         | vom Bund   | -               | -       | x                | -                     |

## Noch 1.8.2.1 Entwicklung Einzahlungen kreisfreie Städte

| Kto.-<br>Nr. | Art der Einzahlung<br>- Landessystematik -  | 01.01. - 31.12. |         | Verän-<br>derung | Je Ein-<br>wohner/-in |
|--------------|---|-----------------|---------|------------------|-----------------------|
|              |   | 2019            | 2018    |                  | 2019                  |
|              |   | 1 000 EUR       |         | um %             | EUR                   |
| 6611         | vom Land  | -               | -       | x                | -                     |
| 6612         | von Gemeinden und Gemeindeverbänden   | -               | -       | x                | -                     |
| 6613         | von Zweckverbänden und dgl.   | -               | -       | x                | -                     |
| 6614         | von gesetzlichen Sozialversicherungen   | -               | -       | x                | -                     |
| 6615         | von verbundenen Unternehmen, Beteiligungen und Sondervermögen                             | 204             | 225     | -9,2             | 0,37                  |
| 6616         | von öffentlichen Sonderrechnungen   | -               | -       | x                | -                     |
| 6617         | von Kreditinstituten  | 0               | 29      | -99,7            | 0,00                  |
| 6618         | vom sonstigen inländischen Bereich  | 0               | 3       | -83,6            | 0,00                  |
| 6619         | vom sonstigen ausländischen Bereich   | -               | -       | x                | -                     |
| 6651         | Einzahlungen von Gewinnanteilen aus verbundenen Unternehmen und Beteiligungen             | 35 946          | 34 973  | 2,8              | 64,57                 |
| 6691         | Sonstige Finanzeinzahlungen   | 6 633           | 6 853   | -3,2             | 11,91                 |
| 68           | Einzahlungen aus Investitionstätigkeit  | 125 051         | 134 752 | -7,2             | 224,63                |
| 681          | Einzahlungen aus Zuwendungen für Investitionen und Investitionsfördermaßnahmen            | 113 088         | 107 468 | 5,2              | 203,14                |
| 6810         | vom Bund  | 281             | 799     | -64,8            | 0,50                  |
| 6811         | vom Land  | 108 267         | 99 051  | 9,3              | 194,48                |
| 6812         | von Gemeinden und Gemeindeverbänden   | -               | -       | x                | -                     |
| 6813         | von Zweckverbänden und dgl.   | -               | 91      | x                | -                     |
| 6814         | von gesetzlichen Sozialversicherungen   | -               | 1       | x                | -                     |
| 6815         | von verbundenen Unternehmen, Sondervermögen und Beteiligungen                             | 214             | 628     | -65,9            | 0,38                  |
| 6816         | von sonstigen öffentlichen Sonderrechnungen   | 3 987           | 6 093   | -34,6            | 7,16                  |
| 6817         | von privaten Unternehmen  | 201             | 475     | -57,8            | 0,36                  |
| 6818         | von übrigen Bereichen   | 138             | 330     | -58,2            | 0,25                  |
| 6821         | Einzahlungen aus der Veräußerung von Grundstücken, Gebäuden und Infrastrukturvermögen     | 8 504           | 18 371  | -53,7            | 15,27                 |
| 683          | Einzahlungen aus der Veräußerung von beweglichen oder immateriellen Vermögensgegenständen | 424             | 77      | 453,3            | 0,76                  |
| 6831         | von mehr als 1000 Euro ohne Umsatzsteuer  | 405             | 64      | 531,2            | 0,73                  |
| 6832         | von mehr als 150 bis 1000 Euro ohne Umsatzsteuer  | 3               | 11      | -70,3            | 0,01                  |
| 6833         | von beweglichen Vermögensgegenständen bis 150 Euro ohne Umsatzsteuer                      | 16              | 1       | x                | 0,03                  |
| 6834         | von immateriellen Vermögensgegenständen   | -               | -       | x                | -                     |
| 684          | Einzahlungen aus der Veräußerung von Finanzanlagen  | -               | 2 938   | x                | -                     |
| 6842         | von börsennotierten Aktien  | -               | -       | x                | -                     |
| 6843         | von nichtbörsennotierten Aktien   | -               | -       | x                | -                     |
| 6844         | von sonstigen Anteilsrechten und Kapitaleinlagen Dritter                                  | -               | 2 938   | x                | -                     |
| 6845         | von Investmentzertifikaten  | -               | -       | x                | -                     |
| 6846         | von Kapitalmarktpapieren  | -               | -       | x                | -                     |
| 6847         | von Geldmarktpapieren   | -               | -       | x                | -                     |
| 6848         | von Finanzderivaten   | -               | -       | x                | -                     |
| 6849         | Sonstige Finanzanlagen  | -               | -       | x                | -                     |
| 6851         | Einzahlungen für Baumaßnahmen   | 690             | -       | x                | 1,24                  |
| 6881         | Einzahlungen aus Beiträgen und ähnlichen Entgelten  | 2 314           | 5 836   | -60,3            | 4,16                  |
| 6891         | Sonstige Investitionseinzahlungen   | 32              | 62      | -47,8            | 0,06                  |
| 69           | Einzahlungen aus Finanzierungstätigkeit   | 85 266          | 49 758  | 71,4             | 153,16                |
| 6911         | Einzahlungen aus der Ausgabe von Anleihen   | -               | -       | x                | -                     |
| 692          | Kreditaufnahmen für Investitionen und Investitionsfördermaßnahmen                         | 81 924          | 48 618  | 68,5             | 147,16                |
| 6920         | beim Bund   | -               | -       | x                | -                     |
| 6921         | beim Land   | -               | -       | x                | -                     |
| 6922         | bei Gemeinden und Gemeindeverbänden   | -               | -       | x                | -                     |
| 6923         | bei Zweckverbänden und dgl.   | -               | -       | x                | -                     |
| 6924         | bei gesetzlichen Sozialversicherungen   | -               | -       | x                | -                     |



Noch 1.8.2.1 Entwicklung Einzahlungen kreisfreie Städte

| Kto.-<br>Nr. | Art der Einzahlung<br>- Landessystematik -                    | 01.01. - 31.12. |        | Verän-<br>derung | Je Ein-<br>wohner/-in |
|--------------|---|-----------------|--------|------------------|-----------------------|
|              |   | 2019            | 2018   |                  | 2019                  |
|              |   | 1 000 EUR       |        | um %             | EUR                   |
| 6925         | bei verbundenen Unternehmen, Beteiligungen und Sondervermögen | -               | -      | x                | -                     |
| 6926         | bei öffentlichen Sonderrechnungen                             | -               | -      | x                | -                     |
| 6927         | bei Kreditinstituten  | 81 924          | 48 618 | 68,5             | 147,16                |
| 6928         | beim sonstigen inländischen Bereich                           | -               | -      | x                | -                     |
| 6929         | beim sonstigen ausländischen Bereich                          | -               | -      | x                | -                     |
| 6941         | Sonstige Wertpapiersschulden                                  | -               | -      | x                | -                     |
| 695          | Rückflüsse von Ausleihungen                                   | 3 342           | 1 140  | 193,2            | 6,00                  |
| 6950         | an Bund   | -               | -      | x                | -                     |
| 6951         | an Land   | -               | -      | x                | -                     |
| 6952         | an Gemeinden und Gemeindeverbände                             | -               | -      | x                | -                     |
| 6953         | an Zweckverbänden und dgl.                                    | -               | -      | x                | -                     |
| 6954         | an gesetzliche Sozialversicherungen                           | -               | -      | x                | -                     |
| 6955         | an verbundenen Unternehmen, Beteiligungen und Sondervermögen  | 3 190           | 995    | 220,7            | 5,73                  |
| 6956         | an öffentlichen Sonderrechnungen                              | -               | -      | x                | -                     |
| 6957         | an Kreditinstitute  | -               | -      | x                | -                     |
| 6958         | an sonstige inländische Bereiche                              | 152             | 145    | 4,7              | 0,27                  |
| 6959         | an sonstige ausländische Bereiche                             | -               | -      | x                | -                     |

## 1.8.2.2 Entwicklung Auszahlungen kreisfreie Städte

| Kto.-<br>Nr. | Art der Auszahlung<br>- Landessystematik -                                   | 01.01. - 31.12. |           | Verän-<br>derung | Je Ein-<br>wohner/-in |
|--------------|--|-----------------|-----------|------------------|-----------------------|
|              |  | 2019            | 2018      |                  | 2019                  |
|              |  | 1 000 EUR       |           | um %             | EUR                   |
| 7            | Auszahlungen   | 1 834 055       | 1 771 367 | 3,5              | 3 294,45              |
| 70           | Personalauszahlungen   | 381 474         | 369 368   | 3,3              | 685,23                |
| 701          | Dienstauszahlungen und dgl.  | 295 175         | 287 034   | 2,8              | 530,21                |
| 7011         | an Beamte  | 49 713          | 47 916    | 3,8              | 89,30                 |
| 7012         | an Arbeitnehmer  | 242 144         | 235 286   | 2,9              | 434,95                |
| 7019         | an sonstige Beschäftigte   | 3 318           | 3 832     | -13,4            | 5,96                  |
| 702          | Beiträge zu Versorgungskassen  | 36 323          | 34 406    | 5,6              | 65,25                 |
| 7021         | für Beamte   | 26 499          | 25 270    | 4,9              | 47,60                 |
| 7022         | für Arbeitnehmer   | 9 824           | 9 136     | 7,5              | 17,65                 |
| 7029         | für sonstige Beschäftigte  | -               | -         | x                | -                     |
| 703          | Beiträge zur gesetzlichen Sozialversicherung aus Dienstauszahlungen und dgl. | 47 794          | 45 422    | 5,2              | 85,85                 |
| 7031         | für Beamte   | -               | -         | x                | -                     |
| 7032         | für Arbeitnehmer   | 47 601          | 45 261    | 5,2              | 85,50                 |
| 7039         | für sonstige Beschäftigte  | 193             | 161       | 20,2             | 0,35                  |
| 7041         | Beihilfen, Unterstützungsleistungen für Beschäftigte                         | 2 182           | 2 506     | -12,9            | 3,92                  |
| 71           | Versorgungsauszahlungen  | 117             | 171       | -31,6            | 0,21                  |
| 711          | Versorgungsauszahlungen  | 117             | 171       | -31,6            | 0,21                  |
| 7111         | an Beamte  | 112             | 110       | 2,3              | 0,20                  |
| 7112         | an Arbeitnehmer  | 5               | 62        | -92,1            | 0,01                  |
| 7119         | an sonstige Beschäftigte   | -               | -         | x                | -                     |
| 713          | Beiträge zur gesetzlichen Sozialversicherung aus Versorgungsauszahlungen     | -               | -         | x                | -                     |
| 7131         | an Beamte  | -               | -         | x                | -                     |
| 7132         | an Arbeitnehmer  | -               | -         | x                | -                     |
| 7139         | an sonstige Beschäftigte   | -               | -         | x                | -                     |
| 7141         | Beihilfen, Unterstützungsleistungen für Versorgungsempfänger                 | -               | -         | x                | -                     |
| 72           | Auszahlungen für Sach- und Dienstleistungen                                  | 151 608         | 138 147   | 9,7              | 272,33                |
| 7211         | Unterhaltung der Grundstücke und baulichen Anlagen                           | 33 578          | 28 672    | 17,1             | 60,31                 |
| 7221         | Unterhaltung des sonstigen unbeweglichen Vermögens                           | 28 740          | 25 343    | 13,4             | 51,62                 |
| 723          | Auszahlungen für Mieten und Pachten  | 6 852           | 6 432     | 6,5              | 12,31                 |
| 7231         | Auszahlungen für Mieten und Pachten  | 6 068           | 5 658     | 7,2              | 10,90                 |
| 7232         | Auszahlungen für Leasing   | 784             | 774       | 1,3              | 1,41                  |
| 7241         | Bewirtschaftung der Grundstücke und baulichen Anlagen                        | 52 014          | 50 614    | 2,8              | 93,43                 |
| 725          | Unterhaltung des beweglichen Vermögens                                       | 5 998           | 5 486     | 9,3              | 10,77                 |
| 7251         | Haltung von Fahrzeugen   | 1 919           | 1 806     | 6,2              | 3,45                  |
| 7252         | Erwerb geringwertiger Vermögensgegenstände                                   | 1 461           | 1 179     | 23,9             | 2,62                  |
| 7255         | Unterhaltung des sonstigen beweglichen Vermögens                             | 2 618           | 2 500     | 4,7              | 4,70                  |
| 7261         | Besondere zahlungswirksame Aufwendungen für Beschäftigte                     | 3 492           | 2 971     | 17,5             | 6,27                  |
| 7271         | Besondere Verwaltungs- und Betriebsauszahlungen                              | 13 517          | 11 397    | 18,6             | 24,28                 |
| 7281         | Auszahlungen für den Erwerb von Vorräten                                     | 2 568           | 2 608     | -1,5             | 4,61                  |
| 7291         | Auszahlungen für sonstige Dienstleistungen                                   | 4 849           | 4 625     | 4,8              | 8,71                  |
| 73           | Transferauszahlungen   | 675 442         | 632 161   | 6,8              | 1 213,27              |
| 731          | Zuwendungen für laufende Zwecke  | 453 371         | 425 582   | 6,5              | 814,37                |
| 7310         | an den Bund  | 2               | 134       | -98,2            | 0,00                  |
| 7311         | an das Land  | 242             | 3 143     | -92,3            | 0,43                  |
| 7312         | an Gemeinden und Gemeindeverbände  | -               | 77        | x                | -                     |
| 7313         | an Zweckverbände und dgl.  | 680             | 633       | 7,3              | 1,22                  |
| 7314         | an gesetzliche Sozialversicherungen  | -               | 0         | x                | -                     |
| 7315         | an verbundene Unternehmen, Sondervermögen und Beteiligungen                  | 227 177         | 216 204   | 5,1              | 408,07                |
| 7316         | an sonstige öffentliche Sonderrechnungen                                     | 1 565           | 1 542     | 1,5              | 2,81                  |
| 7317         | an private Unternehmen   | 3 523           | 3 665     | -3,9             | 6,33                  |
| 7318         | an übrige Bereiche   | 220 181         | 200 184   | 10,0             | 395,50                |
| 732          | Schuldendiensthilfen   | 743             | 1 137     | -34,6            | 1,33                  |

## Noch 1.8.2.2 Entwicklung Auszahlungen kreisfreie Städte

| Kto.-<br>Nr. | Art der Auszahlung<br>- Landessystematik -                                       | 01.01. - 31.12. |         | Verän-<br>derung | Je Ein-<br>wohner/-in |
|--------------|--|-----------------|---------|------------------|-----------------------|
|              |  | 2019            | 2018    |                  | 2019                  |
|              |  | 1 000 EUR       |         | um %             | EUR                   |
| 7320         | an den Bund  | -               | -       | x                | -                     |
| 7321         | an das Land  | -               | -       | x                | -                     |
| 7322         | an Gemeinden und Gemeindeverbände  | 743             | 1 137   | -34,6            | 1,33                  |
| 7323         | an Zweckverbände und dgl.  | -               | -       | x                | -                     |
| 7324         | an gesetzliche Sozialversicherungen  | -               | -       | x                | -                     |
| 7325         | an verbundene Unternehmen, Sondervermögen und Beteiligungen                      | -               | -       | x                | -                     |
| 7326         | an sonstige öffentliche Sonderrechnungen   | -               | -       | x                | -                     |
| 7327         | an private Unternehmen   | -               | -       | x                | -                     |
| 7328         | an übrige Bereiche   | -               | -       | x                | -                     |
| 733          | Sozialtransferauszahlungen   | 204 946         | 189 966 | 7,9              | 368,14                |
| 7331         | Soziale Leistungen an natürliche Personen außerhalb von Einrichtungen            | 66 858          | 62 035  | 7,8              | 120,09                |
| 7332         | Soziale Leistungen an natürliche Personen in Einrichtungen                       | 85 322          | 76 029  | 12,2             | 153,26                |
| 7333         | Leistungen für Unterkunft und Heizung an Arbeitsuchende                          | 62              | 73      | -15,8            | 0,11                  |
| 7334         | Leistungen zur Eingliederung von Arbeitsuchenden, Betreuung und Beratung         | 1 000           | 449     | 122,6            | 1,80                  |
| 7335         | Einmalige Leistungen an Arbeitsuchende   | -               | -       | x                | -                     |
| 7336         | Arbeitslosengeld II und Sozialgeld   | -               | -       | x                | -                     |
| 7337         | Leistungen zur Eingliederung von Arbeitsuchenden                                 | -               | -       | x                | -                     |
| 7338         | Mehraufwandsentschädigung an erwerbsfähige Hilfsbedürftige                       | 4               | 0       | x                | 0,01                  |
| 7339         | Sonstige soziale Leistungen  | 51 700          | 51 379  | 0,6              | 92,87                 |
| 734          | Steuerbeteiligungen  | 16 382          | 15 476  | 5,9              | 29,43                 |
| 7341         | Gewerbesteuerumlage  | 16 382          | 15 476  | 5,9              | 29,43                 |
| 7342         | Finanzierungsbeteiligung Fonds Deutsche Einheit                                  | -               | -       | x                | -                     |
| 735          | Allgemeine Zuweisungen   | -               | -       | x                | -                     |
| 7351         | an das Land  | -               | -       | x                | -                     |
| 7352         | an Gemeinden und Gemeindeverbände  | -               | -       | x                | -                     |
| 7353         | an Zweckverbände und dgl.  | -               | -       | x                | -                     |
| 7354         | Allgemeine Zuweisungen an gesetzliche Sozialversicherungen                       | -               | -       | x                | -                     |
| 737          | Allgemeine Umlagen   | -               | -       | x                | -                     |
| 7371         | an das Land  | -               | -       | x                | -                     |
| 7372         | an Landkreise  | -               | -       | x                | -                     |
| 7373         | an Zweckverbände und dgl.  | -               | -       | x                | -                     |
| 7374         | an Verbandsgemeinden   | -               | -       | x                | -                     |
| 7375         | Sonstige Allgemeine Umlagen an Gemeinden und Gemeindeverbände                    | -               | -       | x                | -                     |
| 7391         | Sonstige Transferauszahlungen  | -               | -       | x                | -                     |
| 74           | Sonstige Auszahlungen aus laufender Verwaltungstätigkeit                         | 356 666         | 360 007 | -0,9             | 640,67                |
| 7411         | Sonstige Personal- und Versorgungsauszahlungen                                   | 802             | 768     | 4,4              | 1,44                  |
| 742          | Auszahlungen für die Inanspruchnahme von Rechten und Diensten                    | 11 947          | 9 813   | 21,8             | 21,46                 |
| 7421         | Auszahlungen für ehrenamtliche und sonstige Tätigkeit                            | 1 493           | 1 227   | 21,6             | 2,68                  |
| 7429         | Sonst. Auszahlungen für die Inanspruchnahme von Rechten und Diensten             | 10 454          | 8 585   | 21,8             | 18,78                 |
| 7431         | Geschäftsauszahlungen  | 17 869          | 16 758  | 6,6              | 32,10                 |
| 7441         | Steuern, Versicherungen, Schadensfälle   | 14 848          | 11 410  | 30,1             | 26,67                 |
| 745          | Erstattungen für die Auszahlungen von Dritten aus laufender Verwaltungstätigkeit | 149 415         | 148 004 | 1,0              | 268,39                |
| 7450         | an den Bund  | 455             | 517     | -12,1            | 0,82                  |
| 7451         | an das Land  | 1 766           | 1 380   | 27,9             | 3,17                  |
| 7452         | an Gemeinden und Gemeindeverbände  | 1 405           | 1 496   | -6,1             | 2,52                  |
| 7453         | an Zweckverbände und dgl.  | -               | -       | x                | -                     |
| 7454         | an gesetzliche Sozialversicherungen  | 15 892          | 15 158  | 4,8              | 28,55                 |
| 7455         | an verbundene Unternehmen, Sondervermögen und Beteiligungen                      | 108 308         | 111 730 | -3,1             | 194,55                |
| 7456         | an sonstige öffentliche Sonderrechnungen   | 2               | 5       | -58,9            | 0,00                  |
| 7457         | an private Unternehmen   | 719             | 909     | -20,9            | 1,29                  |
| 7458         | an übrige Bereiche   | 20 868          | 16 808  | 24,2             | 37,49                 |

## Noch 1.8.2.2 Entwicklung Auszahlungen kreisfreie Städte

| Kto.-<br>Nr. | Art der Auszahlung<br>- Landessystematik -   | 01.01. - 31.12. |         | Verän-<br>derung | Je Ein-<br>wohner/-in |
|--------------|--|-----------------|---------|------------------|-----------------------|
|              |  | 2019            | 2018    |                  | 2019                  |
|              |  | 1 000 EUR       |         | um %             | EUR                   |
| 746          | Aufgabenbezogene Leistungsbeteiligungen  | 152 908         | 163 056 | -6,2             | 274,66                |
| 7461         | an gemeinsamen Einrichtungen bei Leistungen für Unterkunft und Heizung an Arbeitsuchende                     | 145 617         | 155 601 | -6,4             | 261,57                |
| 7462         | an gemeinsamen Einrichtungen bei Leistungen zur Eingliederung von Arbeitsuchenden, Betreuung und Beratung    | 955             | 928     | 2,8              | 1,71                  |
| 7463         | an gemeinsamen Einrichtungen bei einmaligen Leistungen an Arbeitsuchende                                     | 3 106           | 3 516   | -11,7            | 5,58                  |
| 7464         | an gemeinsamen Einrichtungen beim Arbeitslosengeld II und Sozialgeld und Leistungen für Bildung und Teilhabe | -               | -       | x                | -                     |
| 7465         | an gemeinsamen Einrichtungen bei der Eingliederung von Arbeitsuchenden                                       | -               | -       | x                | -                     |
| 7466         | an gemeinsamen Einrichtungen für Bildung und Teilhabe  | 3 231           | 3 010   | 7,3              | 5,80                  |
| 748          | Besondere Auszahlungen   | 0               | 0       | x                | 0,00                  |
| 7481         | Bußgelder  | -               | -       | x                | -                     |
| 7482         | Säumniszuschläge   | 0               | 0       | x                | 0,00                  |
| 7483         | Auszahlungen aus der Inanspruchnahme von Gewährverträgen und Bürgschaften                                    | -               | -       | x                | -                     |
| 7484         | Fehlbelegungsabgabe  | -               | -       | x                | -                     |
| 749          | Weitere sonstige Auszahlungen aus laufender Verwaltungstätigkeit   | 8 875           | 10 198  | -13,0            | 15,94                 |
| 7491         | Verfügungsmittel   | 7               | 7       | 2,9              | 0,01                  |
| 7492         | Fraktionszuwendungen   | 1 942           | 1 758   | 10,5             | 3,49                  |
| 7493         | Übrige weitere sonstige Auszahlungen aus laufender Verwaltungstätigkeit                                      | 6 926           | 8 433   | -17,9            | 12,44                 |
| 75           | Zinsen und ähnliche Auszahlungen   | 15 137          | 16 679  | -9,2             | 27,19                 |
| 751          | Zinsauszahlungen   | 10 379          | 10 769  | -3,6             | 18,64                 |
| 7510         | an den Bund  | -               | -       | x                | -                     |
| 7511         | an das Land  | -               | -       | x                | -                     |
| 7512         | an Gemeinden und Gemeindeverbände  | -               | -       | x                | -                     |
| 7513         | an Zweckverbände und dgl.  | -               | -       | x                | -                     |
| 7514         | an gesetzliche Sozialversicherungen  | -               | -       | x                | -                     |
| 7515         | an verbundene Unternehmen, Sondervermögen und Beteiligungen  | 67              | 72      | -7,8             | 0,12                  |
| 7516         | an öffentliche Sonderrechnungen  | -               | -       | x                | -                     |
| 7517         | an Kreditinstitute   | 10 312          | 10 696  | -3,6             | 18,52                 |
| 7518         | an sonstigen inländischen Bereich  | -               | -       | x                | -                     |
| 7519         | an sonstigen ausländischen Bereich   | -               | -       | x                | -                     |
| 759          | Sonstige Finanzauszahlungen  | 4 758           | 5 910   | -19,5            | 8,55                  |
| 7591         | Kreditbeschaffungskosten   | 17              | 34      | -51,2            | 0,03                  |
| 7592         | Verzinsung von Steuernachzahlungen   | 1 132           | 2 111   | -46,4            | 2,03                  |
| 7594         | Auszahlungen für Negativzinsen   | 80              | 15      | 434,7            | 0,14                  |
| 7599         | Sonstige Finanzauszahlungen  | 3 529           | 3 750   | -5,9             | 6,34                  |
| 78           | Auszahlungen aus Investitionstätigkeit   | 197 385         | 209 880 | -6,0             | 354,56                |
| 781          | Auszahlungen für Zuwendungen für Investitionsfördermaßnahmen   | 11 093          | 11 004  | 0,8              | 19,93                 |
| 7810         | an Bund  | -               | -       | x                | -                     |
| 7811         | an Land  | -               | -       | x                | -                     |
| 7812         | an Gemeinden und Gemeindeverbände  | -               | -       | x                | -                     |
| 7813         | an Zweckverbände und dgl.  | -               | -       | x                | -                     |
| 7814         | an gesetzliche Sozialversicherungen  | -               | -       | x                | -                     |
| 7815         | an verbundene Unternehmen, Sondervermögen und Beteiligungen  | 5 287           | 5 414   | -2,3             | 9,50                  |
| 7816         | an sonstige öffentliche Sonderrechnungen   | -               | -       | x                | -                     |
| 7817         | an private Unternehmen   | 5 291           | 5 064   | 4,5              | 9,50                  |
| 7818         | an übrige Bereiche   | 515             | 527     | -2,4             | 0,92                  |
| 7821         | Auszahlungen für den Erwerb von Grundstücken, Gebäuden und Infrastrukturvermögen                             | 600             | 1 167   | -48,6            | 1,08                  |

## Noch 1.8.2.2 Entwicklung Auszahlungen kreisfreie Städte

| Kto.-<br>Nr. | Art der Auszahlung<br>- Landessystematik -   | 01.01. - 31.12. |         | Verän-<br>derung | Je Ein-<br>wohner/-in |
|--------------|--|-----------------|---------|------------------|-----------------------|
|              |  | 2019            | 2018    |                  | 2019                  |
|              |  | 1 000 EUR       |         | um %             | EUR                   |
| 783          | Auszahlungen für den Erwerb von beweglichen oder immateriellen Vermögensgegenständen | 18 613          | 15 048  | 23,7             | 33,43                 |
| 7831         | von mehr als 1000 Euro ohne Umsatzsteuer   | 12 365          | 9 879   | 25,2             | 22,21                 |
| 7832         | von mehr als 150 Euro bis zu 1000 Euro ohne Umsatzsteuer                             | 4 796           | 4 457   | 7,6              | 8,61                  |
| 7833         | von beweglichen Vermögensgegenständen bis 150 Euro ohne Umsatzsteuer                 | -               | -       | x                | -                     |
| 7834         | von immateriellen Vermögensgegenständen  | 1 452           | 713     | 103,8            | 2,61                  |
| 7835         | Auszahlungen für die Ablösung von Dauerlasten  | -               | -       | x                | -                     |
| 784          | Auszahlungen für den Erwerb von Finanzanlagen  | 0               | 10      | -99,7            | 0,00                  |
| 7842         | von börsennotierten Aktien   | -               | -       | x                | -                     |
| 7843         | von nichtbörsennotierten Aktien  | -               | -       | x                | -                     |
| 7844         | von sonstigen Anteilsrechten   | 0               | 10      | -99,7            | 0,00                  |
| 7845         | von Investmentzertifikaten   | -               | -       | x                | -                     |
| 7846         | von Kapitalmarktpapieren   | -               | -       | x                | -                     |
| 7847         | von Geldmarktpapieren  | -               | -       | x                | -                     |
| 7848         | von Finanzderivaten  | -               | -       | x                | -                     |
| 785          | Auszahlungen für Baumaßnahmen  | 166 929         | 182 063 | -8,3             | 299,85                |
| 7851         | für Hochbaumaßnahmen   | 91 387          | 77 086  | 18,6             | 164,16                |
| 7852         | für Tiefbaumaßnahmen   | 66 601          | 95 674  | -30,4            | 119,63                |
| 7853         | für sonstige Baumaßnahmen  | 8 941           | 9 302   | -3,9             | 16,06                 |
| 7891         | Sonstige Investitionsauszahlungen  | 150             | 587     | -74,4            | 0,27                  |
| 79           | Auszahlungen aus Finanzierungstätigkeit  | 56 226          | 44 954  | 25,1             | 101,00                |
| 7911         | Auszahlungen zur Tilgung von Anleihen  | -               | -       | x                | -                     |
| 792          | Tilgung von Krediten für Investitionen und Investitionsfördermaßnahmen               | 54 226          | 43 131  | 25,7             | 97,40                 |
| 7920         | beim Bund  | -               | -       | x                | -                     |
| 7921         | beim Land  | -               | -       | x                | -                     |
| 7922         | bei Gemeinden und Gemeindeverbänden  | -               | -       | x                | -                     |
| 7923         | bei Zweckverbänden und dgl.  | -               | -       | x                | -                     |
| 7924         | bei gesetzlichen Sozialversicherungen  | -               | -       | x                | -                     |
| 7925         | bei verbundenen Unternehmen, Beteiligungen und Sondervermögen                        | -               | -       | x                | -                     |
| 7926         | bei öffentlichen Sonderrechnungen  | -               | -       | x                | -                     |
| 7927         | bei Kreditinstituten   | 54 226          | 43 131  | 25,7             | 97,40                 |
| 7928         | beim sonstigen inländischen Bereich  | -               | -       | x                | -                     |
| 7929         | beim sonstigen ausländischen Bereich   | -               | -       | x                | -                     |
| 7941         | Tilgung sonstiger Wertpapiersschulden  | -               | -       | x                | -                     |
| 795          | Gewährung von Ausleihungen   | 2 000           | 1 823   | 9,7              | 3,59                  |
| 7950         | an Bund  | -               | -       | x                | -                     |
| 7951         | an Land  | -               | -       | x                | -                     |
| 7952         | an Gemeinden und Gemeindeverbände  | -               | -       | x                | -                     |
| 7953         | an Zweckverbände und dgl.  | -               | -       | x                | -                     |
| 7954         | an gesetzliche Sozialversicherungen  | -               | -       | x                | -                     |
| 7955         | an verbundene Unternehmen, Beteiligungen und Sondervermögen                          | 2 000           | 1 823   | 9,7              | 3,59                  |
| 7956         | an öffentliche Sonderrechnungen  | -               | -       | x                | -                     |
| 7957         | an Kreditinstitute   | -               | -       | x                | -                     |
| 7958         | an sonstige inländische Bereiche   | -               | -       | x                | -                     |
| 7959         | an sonstige ausländische Bereiche  | -               | -       | x                | -                     |

## 1.8.2.3 Einzahlungen kreisfreie

| Kto.-<br>Nr. | Produktklasse   | Zentrale<br>Verwaltung | Schule<br>und<br>Kultur | Soziales<br>und<br>Jugend |
|--------------|---|------------------------|-------------------------|---------------------------|
|              |   | 1                      | 2                       | 3                         |
|              | Art der Einzahlung - Landessystematik -   | 1 000 EUR              |                         |                           |
| 6            | Einzahlungen  | 105 345                | 41 500                  | 334 877                   |
| 60           | Steuern und ähnliche Abgaben  | -                      | -                       | -                         |
| 601          | Realsteuern   | -                      | -                       | -                         |
| 6011         | Grundsteuer A   | -                      | -                       | -                         |
| 6012         | Grundsteuer B   | -                      | -                       | -                         |
| 6013         | Gewerbesteuer   | -                      | -                       | -                         |
| 602          | Gemeindeanteile an den Gemeinschaftssteuern   | -                      | -                       | -                         |
| 6021         | an der Einkommensteuer  | -                      | -                       | -                         |
| 6022         | an der Umsatzsteuer   | -                      | -                       | -                         |
| 603          | Sonstige Gemeindesteuern  | -                      | -                       | -                         |
| 6031         | Vergnügungssteuer   | -                      | -                       | -                         |
| 6032         | Hundesteuer   | -                      | -                       | -                         |
| 6033         | Jagdsteuer  | -                      | -                       | -                         |
| 6034         | Zweitwohnungssteuer   | -                      | -                       | -                         |
| 6035         | Bettensteuer  | -                      | -                       | -                         |
| 6039         | Sonstige örtliche Steuern   | -                      | -                       | -                         |
| 604          | Steuerähnliche Einzahlungen   | -                      | -                       | -                         |
| 6042         | Abgaben von Spielbanken   | -                      | -                       | -                         |
| 6049         | Sonstige steuerähnliche Einzahlungen  | -                      | -                       | -                         |
| 605          | Ausgleichsleistungen  | -                      | -                       | -                         |
| 6051         | Leistungen nach dem Familienleistungsgesetz   | -                      | -                       | -                         |
| 6052         | Leistungen des Landes aus der Umsetzung des SGB II  | -                      | -                       | -                         |
| 6053         | Leistungen des Landes aus dem Ausgleich von Sonderlasten bei der<br>Zusammenführung von Arbeitslosenhilfe und Sozialhilfe | -                      | -                       | -                         |
| 61           | Zuwendungen und allgemeine Umlagen  | 13 451                 | 22 207                  | 195 547                   |
| 6111         | Schlüsselzuweisungen und besondere Ergänzungszuweisungen vom<br>Land  | -                      | -                       | -                         |
| 6121         | Bedarfszuweisungen vom Land   | -                      | -                       | -                         |
| 613          | Sonstige allgemeine Zuweisungen   | -                      | -                       | -                         |
| 6130         | Sonstige allgemeine Zuweisungen vom Bund  | -                      | -                       | -                         |
| 6131         | Sonstige allgemeine Zuweisungen vom Land  | -                      | -                       | -                         |
| 6132         | von Gemeinden und Gemeindeverbänden   | -                      | -                       | -                         |
| 614          | Zuweisungen und Zuschüsse für laufende Zwecke   | 13 451                 | 22 207                  | 134 557                   |
| 6140         | vom Bund  | 387                    | 196                     | 962                       |
| 6141         | vom Land  | 10 120                 | 20 432                  | 128 603                   |
| 6142         | von Gemeinden und Gemeindeverbänden   | -                      | -                       | -                         |
| 6143         | von Zweckverbänden und dgl.   | -                      | -                       | -                         |
| 6144         | von gesetzlichen Sozialversicherungen   | 13                     | 11                      | -                         |
| 6145         | von verbundenen Unternehmen, Beteiligungen und Sondervermögen   | 2 705                  | 153                     | 50                        |
| 6146         | von sonstigen öffentlichen Sonderrechnungen   | -                      | 6                       | -                         |
| 6147         | von privaten Unternehmen  | 39                     | 83                      | 4                         |
| 6148         | von übrigen Bereichen   | 187                    | 1 327                   | 4 938                     |
| 6182         | Allgemeine Umlagen von Gemeinden  | -                      | -                       | -                         |
| 619          | Aufgabenbezogene Leistungsbeteiligungen   | -                      | -                       | 60 990                    |
| 6191         | Leistungsbeteiligung bei Leistungen für Unterkunft und Heizung<br>an Arbeitsuchende                                       | -                      | -                       | 60 990                    |
| 6192         | Leistungsbeteiligung beim Arbeitslosengeld II   | -                      | -                       | -                         |
| 6193         | Leistungsbeteiligung bei der Eingliederung von Arbeitsuchenden  | -                      | -                       | -                         |
| 62           | Sonstige Transfereinzahlungen   | -                      | -                       | 11 722                    |
| 621          | Ersatz von sozialen Leistungen außerhalb von Einrichtungen  | -                      | -                       | 6 443                     |
| 6211         | Kostenbeiträge und Aufwendungsersatz; Kostenersatz  | -                      | -                       | 2 034                     |
| 6212         | Übergeleitete Unterhaltsansprüche gegen bürgerlich-rechtliche<br>Unterhaltsverpflichtete                                  | -                      | -                       | 2 534                     |

## Städte nach Produktklassen

| Gesundheit<br>und<br>Sport | Gestaltung<br>der<br>Umwelt | Zentrale<br>Finanzdienst-<br>leistungen | Insgesamt | Produktklasse   |
|----------------------------|-----------------------------|---|-----------|---|
| 4                          | 5                           | 6                                       | 1 bis 6   |   |
| 1 000 EUR                  |                             |   |           | Art der Einzahlung - Landessystematik -                           |
| 10 374                     | 218 169                     | 1 126 688                               | 1 836 953 | Einzahlungen  |
| -                          | -                           | 579 317                                 | 579 317   | Steuern und ähnliche Abgaben                                      |
| -                          | -                           | 299 514                                 | 299 514   | Realsteuern   |
| -                          | -                           | 385                                     | 385       | Grundsteuer A   |
| -                          | -                           | 69 072                                  | 69 072    | Grundsteuer B   |
| -                          | -                           | 230 057                                 | 230 057   | Gewerbsteuer  |
| -                          | -                           | 223 318                                 | 223 318   | Gemeindeanteile an den Gemeinschaftssteuern                       |
| -                          | -                           | 170 086                                 | 170 086   | an der Einkommensteuer  |
| -                          | -                           | 53 232                                  | 53 232    | an der Umsatzsteuer   |
| -                          | -                           | 7 242                                   | 7 242     | Sonstige Gemeindesteuern  |
| -                          | -                           | 4 036                                   | 4 036     | Vergnügungssteuer   |
| -                          | -                           | 2 571                                   | 2 571     | Hundesteuer   |
| -                          | -                           | -                                       | -         | Jagdsteuer  |
| -                          | -                           | 636                                     | 636       | Zweitwohnungsteuer  |
| -                          | -                           | -                                       | -         | Bettensteuer  |
| -                          | -                           | -                                       | -         | Sonstige örtliche Steuern   |
| -                          | -                           | 708                                     | 708       | Steuerähnliche Einzahlungen                                       |
| -                          | -                           | 708                                     | 708       | Abgaben von Spielbanken   |
| -                          | -                           | -                                       | -         | Sonstige steuerähnliche Einzahlungen                              |
| -                          | -                           | 48 534                                  | 48 534    | Ausgleichsleistungen  |
| -                          | -                           | -                                       | -         | Leistungen nach dem Familienleistungsgesetz                       |
| -                          | -                           | 20 152                                  | 20 152    | Leistungen des Landes aus der Umsetzung des SGB II                |
| -                          | -                           | -                                       | -         | Leistungen des Landes aus dem Ausgleich von Sonderlasten bei der  |
| -                          | -                           | 28 383                                  | 28 383    | Zusammenführung von Arbeitslosenhilfe und Sozialhilfe             |
| 2 231                      | 42 445                      | 422 189                                 | 698 070   | Zuwendungen und allgemeine Umlagen                                |
| -                          | -                           | 315 336                                 | 315 336   | Schlüsselzuweisungen und besondere Ergänzungszuweisungen vom Land |
| -                          | -                           | -                                       | -         | Bedarfszuweisungen vom Land                                       |
| -                          | -                           | 106 853                                 | 106 853   | Sonstige allgemeine Zuweisungen                                   |
| -                          | -                           | -                                       | -         | Sonstige allgemeine Zuweisungen vom Bund                          |
| -                          | -                           | 106 853                                 | 106 853   | Sonstige allgemeine Zuweisungen vom Land                          |
| -                          | -                           | -                                       | -         | von Gemeinden und Gemeindeverbänden                               |
| 2 231                      | 42 445                      | -                                       | 214 891   | Zuweisungen und Zuschüsse für laufende Zwecke                     |
| 730                        | 337                         | -                                       | 2 612     | vom Bund  |
| 1 117                      | 38 815                      | -                                       | 199 088   | vom Land  |
| -                          | 1 790                       | -                                       | 1 790     | von Gemeinden und Gemeindeverbänden                               |
| -                          | 2                           | -                                       | 2         | von Zweckverbänden und dgl.                                       |
| 19                         | -                           | -                                       | 42        | von gesetzlichen Sozialversicherungen                             |
| 23                         | 638                         | -                                       | 3 569     | von verbundenen Unternehmen, Beteiligungen und Sondervermögen     |
| -                          | 73                          | -                                       | 79        | von sonstigen öffentlichen Sonderrechnungen                       |
| 26                         | 321                         | -                                       | 473       | von privaten Unternehmen  |
| 316                        | 469                         | -                                       | 7 236     | von übrigen Bereichen   |
| -                          | -                           | -                                       | -         | Allgemeine Umlagen von Gemeinden                                  |
| -                          | -                           | -                                       | 60 990    | Aufgabenbezogene Leistungsbeteiligungen                           |
| -                          | -                           | -                                       | -         | Leistungsbeteiligung bei Leistungen für Unterkunft und Heizung    |
| -                          | -                           | -                                       | 60 990    | an Arbeitsuchende   |
| -                          | -                           | -                                       | -         | Leistungsbeteiligung beim Arbeitslosengeld II                     |
| -                          | -                           | -                                       | -         | Leistungsbeteiligung bei der Eingliederung von Arbeitsuchenden    |
| -                          | -                           | -                                       | 11 722    | Sonstige Transfereinzahlungen                                     |
| -                          | -                           | -                                       | 6 443     | Ersatz von sozialen Leistungen außerhalb von Einrichtungen        |
| -                          | -                           | -                                       | 2 034     | Kostenbeiträge und Aufwendungsersatz; Kostenersatz                |
| -                          | -                           | -                                       | -         | Übergeleitete Unterhaltsansprüche gegen bürgerlich-rechtliche     |
| -                          | -                           | -                                       | 2 534     | Unterhaltsverpflichtete   |

## Noch 1.8.2.3 Einzahlungen kreisfreie

| Kto.-<br>Nr. | Produktklasse  | Zentrale<br>Verwaltung | Schule<br>und<br>Kultur | Soziales<br>und<br>Jugend |
|--------------|--|------------------------|-------------------------|---------------------------|
|              |  | 1                      | 2                       | 3                         |
|              | Art der Einzahlung - Landessystematik -  | 1 000 EUR              |                         |                           |
| 6213         | Leistungen von Sozialleistungsträgern  | -                      | -                       | 873                       |
| 6214         | Sonstige Ersatzleistungen  | -                      | -                       | 63                        |
| 6215         | Rückzahlung gewährter Hilfen (Tilgung und Zinsen von Darlehen)                           | -                      | -                       | 939                       |
| 622          | Ersatz von sozialen Leistungen in Einrichtungen  | -                      | -                       | 5 279                     |
| 6221         | Kostenbeiträge und Aufwendungsersatz; Kostenersatz                                       | -                      | -                       | 2 129                     |
| 6222         | Übergeleitete Unterhaltsansprüche gegen bürgerlich-rechtliche<br>Unterhaltsverpflichtete | -                      | -                       | 3                         |
| 6223         | Leistungen von Sozialleistungsträgern  | -                      | -                       | 2 849                     |
| 6224         | Sonstige Ersatzleistungen  | -                      | -                       | -                         |
| 6225         | Rückzahlung gewährter Hilfen (Tilgung und Zinsen von Darlehen)                           | -                      | -                       | 299                       |
| 623          | Schuldendiensthilfen   | -                      | -                       | -                         |
| 6230         | vom Bund   | -                      | -                       | -                         |
| 6231         | vom Land   | -                      | -                       | -                         |
| 6232         | von Gemeinden und Gemeindeverbänden  | -                      | -                       | -                         |
| 6233         | von Zweckverbänden und dgl.  | -                      | -                       | -                         |
| 6234         | von gesetzlichen Sozialversicherungen  | -                      | -                       | -                         |
| 6235         | von verbundenen Unternehmen, Beteiligungen und Sondervermögen                            | -                      | -                       | -                         |
| 6236         | von sonstigen öffentlichen Sonderrechnungen  | -                      | -                       | -                         |
| 6237         | von privaten Unternehmen   | -                      | -                       | -                         |
| 6238         | von übrigen Bereichen  | -                      | -                       | -                         |
| 6291         | Andere sonstige Transfereinzahlungen   | -                      | -                       | -                         |
| 63           | Öffentlich-rechtliche Leistungsentgelte  | 18 241                 | 2 823                   | 14 135                    |
| 6311         | Verwaltungsgebühren  | 12 819                 | 151                     | 6                         |
| 6321         | Benutzungsgebühren und ähnliche Entgelte   | 5 422                  | 2 672                   | 14 129                    |
| 6361         | Zweckgebundene Abgaben   | -                      | -                       | -                         |
| 64           | Privatrechtliche Leistungsentgelte, Kostenerstattungen und Kostenumlagen                 | 42 798                 | 6 897                   | 109 444                   |
| 6411         | Einzahlungen aus Mieten und Pachten  | 11 567                 | 1 450                   | 556                       |
| 6421         | Einzahlungen aus dem Verkauf von Vorräten  | 354                    | 141                     | 6                         |
| 6422         | Einz. aus dem Verkauf von geringwertigen Vermögensgegenständen                           | 3                      | 4                       | 0                         |
| 6461         | Sonstige privatrechtliche Leistungsentgelte  | 6 864                  | 1 456                   | 275                       |
| 648          | Einzahlungen aus Kostenerstattungen, Kostenumlagen                                       | 24 011                 | 3 846                   | 108 607                   |
| 6480         | vom Bund   | 561                    | 77                      | 7 441                     |
| 6481         | vom Land   | 961                    | 79                      | 80 744                    |
| 6482         | von Gemeinden und Gemeindeverbänden  | 337                    | 2 789                   | 2 448                     |
| 6483         | von Zweckverbänden und dgl.  | 0                      | -                       | -                         |
| 6484         | von gesetzlichen Sozialversicherungen  | 102                    | 47                      | 17 044                    |
| 6485         | von verbundenen Unternehmen, Sondervermögen und Beteiligungen                            | 4 018                  | 95                      | 920                       |
| 6486         | von sonstigen öffentlichen Sonderrechnungen  | 179                    | 0                       | -                         |
| 6487         | von privaten Unternehmen   | 205                    | 135                     | 8                         |
| 6488         | von übrigen Bereichen  | 17 649                 | 622                     | 1                         |
| 65           | Sonstige Einzahlungen aus laufender Verwaltungstätigkeit                                 | 10 105                 | 212                     | 5                         |
| 6511         | Konzessionsabgaben   | -                      | -                       | -                         |
| 6521         | Erstattungen von Steuern   | 547                    | 151                     | -                         |
| 656          | Besondere Einzahlungen   | 9 177                  | 15                      | 0                         |
| 6561         | Bußgelder  | 6 595                  | 2                       | 0                         |
| 6562         | Säumniszuschläge   | 2 582                  | 13                      | -                         |
| 6563         | Einzahlungen aus der Inanspruchnahme von Gewährverträgen und<br>Bürgschaften             | -                      | -                       | -                         |
| 6564         | Fehlbelegungsabgabe  | -                      | -                       | -                         |
| 6591         | Andere sonstige Einzahlungen aus laufender Verwaltungstätigkeit                          | 381                    | 47                      | 5                         |
| 66           | Zinsen und ähnliche Einzahlungen   | 7 007                  | 0                       | -                         |
| 661          | Zinseinzahlungen   | 0                      | -                       | -                         |
| 6610         | vom Bund   | -                      | -                       | -                         |



## Städte nach Produktklassen

| Gesundheit<br>und<br>Sport | Gestaltung<br>der<br>Umwelt | Zentrale<br>Finanzdienst-<br>leistungen | Insgesamt | Produktklasse  |
|----------------------------|-----------------------------|---|-----------|--|
| 4                          | 5                           | 6                                       | 1 bis 6   |  |
| 1 000 EUR                  |                             |   |           | Art der Einzahlung - Landessystematik -                                  |
| -                          | -                           | -                                       | 873       | Leistungen von Sozialleistungsträgern                                    |
| -                          | -                           | -                                       | 63        | Sonstige Ersatzleistungen  |
| -                          | -                           | -                                       | 939       | Rückzahlung gewährter Hilfen (Tilgung und Zinsen von Darlehen)           |
| -                          | -                           | -                                       | 5 279     | Ersatz von sozialen Leistungen in Einrichtungen                          |
| -                          | -                           | -                                       | 2 129     | Kostenbeiträge und Aufwendungsersatz; Kostenersatz                       |
| -                          | -                           | -                                       | 3         | Übergeleitete Unterhaltsansprüche gegen bürgerlich-rechtliche            |
| -                          | -                           | -                                       | 2 849     | Unterhaltsverpflichtete  |
| -                          | -                           | -                                       | -         | Leistungen von Sozialleistungsträgern                                    |
| -                          | -                           | -                                       | -         | Sonstige Ersatzleistungen  |
| -                          | -                           | -                                       | 299       | Rückzahlung gewährter Hilfen (Tilgung und Zinsen von Darlehen)           |
| -                          | -                           | -                                       | -         | Schuldendiensthilfen   |
| -                          | -                           | -                                       | -         | vom Bund   |
| -                          | -                           | -                                       | -         | vom Land   |
| -                          | -                           | -                                       | -         | von Gemeinden und Gemeindeverbänden                                      |
| -                          | -                           | -                                       | -         | von Zweckverbänden und dgl.  |
| -                          | -                           | -                                       | -         | von gesetzlichen Sozialversicherungen                                    |
| -                          | -                           | -                                       | -         | von verbundenen Unternehmen, Beteiligungen und Sondervermögen            |
| -                          | -                           | -                                       | -         | von sonstigen öffentlichen Sonderrechnungen                              |
| -                          | -                           | -                                       | -         | von privaten Unternehmen   |
| -                          | -                           | -                                       | -         | von übrigen Bereichen  |
| -                          | -                           | -                                       | -         | Andere sonstige Transfereinzahlungen                                     |
| 303                        | 45 522                      | -                                       | 81 025    | Öffentlich-rechtliche Leistungsentgelte                                  |
| 286                        | 10 932                      | -                                       | 24 194    | Verwaltungsgebühren  |
| 17                         | 34 590                      | -                                       | 56 830    | Benutzungsgebühren und ähnliche Entgelte                                 |
| -                          | -                           | -                                       | -         | Zweckgebundene Abgaben   |
| 4 193                      | 11 495                      | 42                                      | 174 869   | Privatrechtliche Leistungsentgelte, Kostenerstattungen und Kostenumlagen |
| 1 359                      | 703                         | -                                       | 15 635    | Einzahlungen aus Mieten und Pachten                                      |
| -                          | 89                          | -                                       | 589       | Einzahlungen aus dem Verkauf von Vorräten                                |
| -                          | -                           | -                                       | 7         | Einz. aus dem Verkauf von geringwertigen Vermögensgegenständen           |
| 1 783                      | 820                         | -                                       | 11 199    | Sonstige privatrechtliche Leistungsentgelte                              |
| 1 051                      | 9 882                       | 42                                      | 147 439   | Einzahlungen aus Kostenerstattungen, Kostenumlagen                       |
| -                          | 5                           | -                                       | 8 085     | vom Bund   |
| 1                          | 2 975                       | -                                       | 84 760    | vom Land   |
| -                          | -                           | 42                                      | 5 616     | von Gemeinden und Gemeindeverbänden                                      |
| -                          | -                           | -                                       | 0         | von Zweckverbänden und dgl.  |
| 16                         | 76                          | -                                       | 17 286    | von gesetzlichen Sozialversicherungen                                    |
| 808                        | 6 080                       | -                                       | 11 922    | von verbundenen Unternehmen, Sondervermögen und Beteiligungen            |
| 5                          | 35                          | -                                       | 220       | von sonstigen öffentlichen Sonderrechnungen                              |
| 37                         | 507                         | -                                       | 892       | von privaten Unternehmen   |
| 183                        | 204                         | -                                       | 18 659    | von übrigen Bereichen  |
| 1 011                      | 27 466                      | 50                                      | 38 849    | Sonstige Einzahlungen aus laufender Verwaltungstätigkeit                 |
| -                          | 23 655                      | -                                       | 23 655    | Konzessionsabgaben   |
| 1 010                      | 3 753                       | -                                       | 5 461     | Erstattungen von Steuern   |
| -                          | 41                          | 20                                      | 9 254     | Besondere Einzahlungen   |
| -                          | 21                          | -                                       | 6 618     | Bußgelder  |
| -                          | 20                          | 20                                      | 2 635     | Säumniszuschläge   |
| -                          | -                           | -                                       | -         | Einzahlungen aus der Inanspruchnahme von Gewährverträgen und             |
| -                          | -                           | -                                       | -         | Bürgschaften   |
| 0                          | 17                          | 29                                      | 479       | Fehlbelegungsabgabe  |
| 268                        | 31 917                      | 3 592                                   | 42 784    | Andere sonstige Einzahlungen aus laufender Verwaltungstätigkeit          |
| -                          | 129                         | 76                                      | 205       | Zinsen und ähnliche Einzahlungen   |
| -                          | -                           | -                                       | -         | Zinseinzahlungen   |
| -                          | -                           | -                                       | -         | vom Bund   |

## Noch 1.8.2.3 Einzahlungen kreisfreie

| Kto.-<br>Nr. | Produktklasse   | Zentrale<br>Verwaltung | Schule<br>und<br>Kultur | Soziales<br>und<br>Jugend |
|--------------|---|------------------------|-------------------------|---------------------------|
|              |   | 1                      | 2                       | 3                         |
|              | Art der Einzahlung - Landessystematik -   | 1 000 EUR              |                         |                           |
| 6611         | vom Land  | -                      | -                       | -                         |
| 6612         | von Gemeinden und Gemeindeverbänden   | -                      | -                       | -                         |
| 6613         | von Zweckverbänden und dgl.   | -                      | -                       | -                         |
| 6614         | von gesetzlichen Sozialversicherungen   | -                      | -                       | -                         |
| 6615         | von verbundenen Unternehmen, Beteiligungen und Sondervermögen                             | -                      | -                       | -                         |
| 6616         | von öffentlichen Sonderrechnungen   | -                      | -                       | -                         |
| 6617         | von Kreditinstituten  | 0                      | -                       | -                         |
| 6618         | vom sonstigen inländischen Bereich  | -                      | -                       | -                         |
| 6619         | vom sonstigen ausländischen Bereich   | -                      | -                       | -                         |
| 6651         | Einzahlungen von Gewinnanteilen aus verbundenen Unternehmen und Beteiligungen             | 7 000                  | -                       | -                         |
| 6691         | Sonstige Finanzeinzahlungen   | 7                      | 0                       | -                         |
| 68           | Einzahlungen aus Investitionstätigkeit  | 13 742                 | 9 360                   | 3 943                     |
| 681          | Einzahlungen aus Zuwendungen für Investitionen und Investitionsfördermaßnahmen            | 9 576                  | 9 029                   | 3 927                     |
| 6810         | vom Bund  | -                      | -                       | 7                         |
| 6811         | vom Land  | 9 503                  | 8 947                   | 3 875                     |
| 6812         | von Gemeinden und Gemeindeverbänden   | -                      | -                       | -                         |
| 6813         | von Zweckverbänden und dgl.   | -                      | -                       | -                         |
| 6814         | von gesetzlichen Sozialversicherungen   | -                      | -                       | -                         |
| 6815         | von verbundenen Unternehmen, Sondervermögen und Beteiligungen                             | -                      | 3                       | 35                        |
| 6816         | von sonstigen öffentlichen Sonderrechnungen   | -                      | -                       | -                         |
| 6817         | von privaten Unternehmen  | 70                     | 55                      | -                         |
| 6818         | von übrigen Bereichen   | 3                      | 25                      | 9                         |
| 6821         | Einzahlungen aus der Veräußerung von Grundstücken, Gebäuden und Infrastrukturvermögen     | 4 099                  | -                       | -                         |
| 683          | Einzahlungen aus der Veräußerung von beweglichen oder immateriellen Vermögensgegenständen | 65                     | 302                     | 16                        |
| 6831         | von mehr als 1000 Euro ohne Umsatzsteuer  | 64                     | 302                     | -                         |
| 6832         | von mehr als 150 bis 1000 Euro ohne Umsatzsteuer  | 0                      | -                       | -                         |
| 6833         | von beweglichen Vermögensgegenständen bis 150 Euro ohne Umsatzsteuer                      | -                      | -                       | 16                        |
| 6834         | von immateriellen Vermögensgegenständen   | -                      | -                       | -                         |
| 684          | Einzahlungen aus der Veräußerung von Finanzanlagen  | -                      | -                       | -                         |
| 6842         | von börsennotierten Aktien  | -                      | -                       | -                         |
| 6843         | von nichtbörsennotierten Aktien   | -                      | -                       | -                         |
| 6844         | von sonstigen Anteilsrechten und Kapitaleinlagen Dritter                                  | -                      | -                       | -                         |
| 6845         | von Investmentzertifikaten  | -                      | -                       | -                         |
| 6846         | von Kapitalmarktpapieren  | -                      | -                       | -                         |
| 6847         | von Geldmarktpapieren   | -                      | -                       | -                         |
| 6848         | von Finanzderivaten   | -                      | -                       | -                         |
| 6849         | Sonstige Finanzanlagen  | -                      | -                       | -                         |
| 6851         | Einzahlungen für Baumaßnahmen   | -                      | -                       | -                         |
| 6881         | Einzahlungen aus Beiträgen und ähnlichen Entgelten  | 0                      | -                       | -                         |
| 6891         | Sonstige Investitionseinzahlungen   | 3                      | 29                      | -                         |
| 69           | Einzahlungen aus Finanzierungstätigkeit   | -                      | -                       | 82                        |
| 6911         | Einzahlungen aus der Ausgabe von Anleihen   | -                      | -                       | -                         |
| 692          | Kreditaufnahmen für Investitionen und Investitionsfördermaßnahmen                         | -                      | -                       | -                         |
| 6920         | beim Bund   | -                      | -                       | -                         |
| 6921         | beim Land   | -                      | -                       | -                         |
| 6922         | bei Gemeinden und Gemeindeverbänden   | -                      | -                       | -                         |
| 6923         | bei Zweckverbänden und dgl.   | -                      | -                       | -                         |
| 6924         | bei gesetzlichen Sozialversicherungen   | -                      | -                       | -                         |

## Städte nach Produktklassen

| Gesundheit<br>und<br>Sport | Gestaltung<br>der<br>Umwelt | Zentrale<br>Finanzdienst-<br>leistungen | Insgesamt | Produktklasse   |
|----------------------------|-----------------------------|---|-----------|---|
| 4                          | 5                           | 6                                       | 1 bis 6   |   |
| 1 000 EUR                  |                             |   |           | Art der Einzahlung - Landessystematik -   |
| -                          | -                           | -                                       | -         | vom Land  |
| -                          | -                           | -                                       | -         | von Gemeinden und Gemeindeverbänden   |
| -                          | -                           | -                                       | -         | von Zweckverbänden und dgl.   |
| -                          | -                           | -                                       | -         | von gesetzlichen Sozialversicherungen   |
| -                          | 129                         | 76                                      | 204       | von verbundenen Unternehmen, Beteiligungen und Sondervermögen                             |
| -                          | -                           | -                                       | -         | von öffentlichen Sonderrechnungen   |
| -                          | -                           | -                                       | 0         | von Kreditinstituten  |
| -                          | -                           | 0                                       | 0         | vom sonstigen inländischen Bereich  |
| -                          | -                           | -                                       | -         | vom sonstigen ausländischen Bereich   |
|                            |                             |   |           | Einzahlungen von Gewinnanteilen aus verbundenen Unternehmen und Beteiligungen             |
| 266                        | 28 680                      | -                                       | 35 946    | Sonstige Finanzeinzahlungen   |
| 2                          | 3 108                       | 3 516                                   | 6 633     | Einzahlungen aus Investitionstätigkeit  |
| 2 370                      | 59 323                      | 36 314                                  | 125 051   | Einzahlungen aus Zuwendungen für Investitionen und Investitionsfördermaßnahmen            |
| 2 363                      | 51 878                      | 36 314                                  | 113 088   | vom Bund  |
| -                          | 274                         | -                                       | 281       | vom Land  |
| 2 249                      | 47 379                      | 36 314                                  | 108 267   | von Gemeinden und Gemeindeverbänden   |
| -                          | -                           | -                                       | -         | von Zweckverbänden und dgl.   |
| -                          | -                           | -                                       | -         | von gesetzlichen Sozialversicherungen   |
| -                          | 176                         | -                                       | 214       | von verbundenen Unternehmen, Sondervermögen und Beteiligungen                             |
| -                          | 3 987                       | -                                       | 3 987     | von sonstigen öffentlichen Sonderrechnungen   |
| 15                         | 61                          | -                                       | 201       | von privaten Unternehmen  |
| 99                         | 1                           | -                                       | 138       | von übrigen Bereichen   |
|                            |                             |   |           | Einzahlungen aus der Veräußerung von Grundstücken, Gebäuden und Infrastrukturvermögen     |
| 3                          | 4 401                       | -                                       | 8 504     | Einzahlungen aus der Veräußerung von beweglichen oder immateriellen Vermögensgegenständen |
| 2                          | 39                          | -                                       | 424       | von mehr als 1000 Euro ohne Umsatzsteuer  |
| -                          | 38                          | -                                       | 405       | von mehr als 150 bis 1000 Euro ohne Umsatzsteuer  |
| 2                          | 1                           | -                                       | 3         | von beweglichen Vermögensgegenständen bis 150 Euro ohne Umsatzsteuer                      |
| -                          | -                           | -                                       | 16        | von immateriellen Vermögensgegenständen   |
| -                          | -                           | -                                       | -         | Einzahlungen aus der Veräußerung von Finanzanlagen  |
| -                          | -                           | -                                       | -         | von börsennotierten Aktien  |
| -                          | -                           | -                                       | -         | von nichtbörsennotierten Aktien   |
| -                          | -                           | -                                       | -         | von sonstigen Anteilsrechten und Kapitaleinlagen Dritter                                  |
| -                          | -                           | -                                       | -         | von Investmentzertifikaten  |
| -                          | -                           | -                                       | -         | von Kapitalmarktpapieren  |
| -                          | -                           | -                                       | -         | von Geldmarktpapieren   |
| -                          | -                           | -                                       | -         | von Finanzderivaten   |
| -                          | -                           | -                                       | -         | Sonstige Finanzanlagen  |
| -                          | 690                         | -                                       | 690       | Einzahlungen für Baumaßnahmen   |
| -                          | 2 314                       | -                                       | 2 314     | Einzahlungen aus Beiträgen und ähnlichen Entgelten  |
| 1                          | 0                           | -                                       | 32        | Sonstige Investitionseinzahlungen   |
| -                          | -                           | 85 185                                  | 85 266    | Einzahlungen aus Finanzierungstätigkeit   |
| -                          | -                           | -                                       | -         | Einzahlungen aus der Ausgabe von Anleihen   |
| -                          | -                           | 81 924                                  | 81 924    | Kreditaufnahmen für Investitionen und Investitionsfördermaßnahmen                         |
| -                          | -                           | -                                       | -         | beim Bund   |
| -                          | -                           | -                                       | -         | beim Land   |
| -                          | -                           | -                                       | -         | bei Gemeinden und Gemeindeverbänden   |
| -                          | -                           | -                                       | -         | bei Zweckverbänden und dgl.   |
| -                          | -                           | -                                       | -         | bei gesetzlichen Sozialversicherungen   |

## Noch 1.8.2.3 Einzahlungen kreisfreie

| Kto.-<br>Nr. | Produktklasse   | Zentrale<br>Verwaltung | Schule<br>und<br>Kultur | Soziales<br>und<br>Jugend |
|--------------|---|------------------------|-------------------------|---------------------------|
|              |   | 1                      | 2                       | 3                         |
|              | Art der Einzahlung - Landessystematik -                       |                        | 1 000 EUR               |                           |
| 6925         | bei verbundenen Unternehmen, Beteiligungen und Sondervermögen | -                      | -                       | -                         |
| 6926         | bei öffentlichen Sonderrechnungen                             | -                      | -                       | -                         |
| 6927         | bei Kreditinstituten  | -                      | -                       | -                         |
| 6928         | beim sonstigen inländischen Bereich                           | -                      | -                       | -                         |
| 6929         | beim sonstigen ausländischen Bereich                          | -                      | -                       | -                         |
| 6941         | Sonstige Wertpapiersschulden                                  | -                      | -                       | -                         |
| 695          | Rückflüsse von Ausleihungen                                   | -                      | -                       | 82                        |
| 6950         | an Bund   | -                      | -                       | -                         |
| 6951         | an Land   | -                      | -                       | -                         |
| 6952         | an Gemeinden und Gemeindeverbände                             | -                      | -                       | -                         |
| 6953         | an Zweckverbänden und dgl.                                    | -                      | -                       | -                         |
| 6954         | an gesetzliche Sozialversicherungen                           | -                      | -                       | -                         |
| 6955         | an verbundenen Unternehmen, Beteiligungen und Sondervermögen  | -                      | -                       | 82                        |
| 6956         | an öffentlichen Sonderrechnungen                              | -                      | -                       | -                         |
| 6957         | an Kreditinstitute  | -                      | -                       | -                         |
| 6958         | an sonstige inländische Bereiche                              | -                      | -                       | -                         |
| 6959         | an sonstige ausländische Bereiche                             | -                      | -                       | -                         |

## Städte nach Produktklassen

| Gesundheit<br>und<br>Sport | Gestaltung<br>der<br>Umwelt | Zentrale<br>Finanzdienst-<br>leistungen | Insgesamt | Produktklasse   |
|----------------------------|-----------------------------|---|-----------|---|
| 4                          | 5                           | 6                                       | 1 bis 6   |   |
| 1 000 EUR                  |                             |   |           | Art der Einzahlung - Landessystematik -                       |
| -                          | -                           | -                                       | -         | bei verbundenen Unternehmen, Beteiligungen und Sondervermögen |
| -                          | -                           | -                                       | -         | bei öffentlichen Sonderrechnungen                             |
| -                          | -                           | 81 924                                  | 81 924    | bei Kreditinstituten  |
| -                          | -                           | -                                       | -         | beim sonstigen inländischen Bereich                           |
| -                          | -                           | -                                       | -         | beim sonstigen ausländischen Bereich                          |
| -                          | -                           | -                                       | -         | Sonstige Wertpapierschulden                                   |
| -                          | -                           | 3 261                                   | 3 342     | Rückflüsse von Ausleihungen                                   |
| -                          | -                           | -                                       | -         | an Bund   |
| -                          | -                           | -                                       | -         | an Land   |
| -                          | -                           | -                                       | -         | an Gemeinden und Gemeindeverbände                             |
| -                          | -                           | -                                       | -         | an Zweckverbänden und dgl.                                    |
| -                          | -                           | -                                       | -         | an gesetzliche Sozialversicherungen                           |
| -                          | -                           | 3 109                                   | 3 190     | an verbundenen Unternehmen, Beteiligungen und Sondervermögen  |
| -                          | -                           | -                                       | -         | an öffentlichen Sonderrechnungen                              |
| -                          | -                           | -                                       | -         | an Kreditinstitute  |
| -                          | -                           | 152                                     | 152       | an sonstige inländische Bereiche                              |
| -                          | -                           | -                                       | -         | an sonstige ausländische Bereiche                             |

## 1.8.2.4 Auszahlungen kreisfreie

| Kto.-<br>Nr. | Produktklasse  | Zentrale<br>Verwaltung | Schule<br>und<br>Kultur | Soziales<br>und<br>Jugend |
|--------------|--|------------------------|-------------------------|---------------------------|
|              |  | 1                      | 2                       | 3                         |
|              | Art der Auszahlung - Landessystematik -                                      |                        | 1 000 EUR               |                           |
| 7            | Auszahlungen   | 295 498                | 279 161                 | 768 560                   |
| 70           | Personalauszahlungen   | 172 611                | 41 599                  | 83 307                    |
| 701          | Dienstauszahlungen und dgl.  | 127 604                | 34 072                  | 66 621                    |
| 7011         | an Beamte  | 42 622                 | 409                     | 2 461                     |
| 7012         | an Arbeitnehmer  | 84 889                 | 30 589                  | 64 062                    |
| 7019         | an sonstige Beschäftigte   | 93                     | 3 073                   | 99                        |
| 702          | Beiträge zu Versorgungskassen  | 26 411                 | 1 432                   | 3 760                     |
| 7021         | für Beamte   | 22 860                 | 216                     | 1 205                     |
| 7022         | für Arbeitnehmer   | 3 551                  | 1 215                   | 2 554                     |
| 7029         | für sonstige Beschäftigte  | -                      | -                       | -                         |
| 703          | Beiträge zur gesetzlichen Sozialversicherung aus Dienstauszahlungen und dgl. | 16 921                 | 6 042                   | 12 699                    |
| 7031         | für Beamte   | -                      | -                       | -                         |
| 7032         | für Arbeitnehmer   | 16 815                 | 5 966                   | 12 699                    |
| 7039         | für sonstige Beschäftigte  | 106                    | 76                      | 0                         |
| 7041         | Beihilfen, Unterstützungsleistungen für Beschäftigte                         | 1 675                  | 54                      | 227                       |
| 71           | Versorgungsauszahlungen  | 30                     | -                       | 34                        |
| 711          | Versorgungsauszahlungen  | 30                     | -                       | 34                        |
| 7111         | an Beamte  | 30                     | -                       | 29                        |
| 7112         | an Arbeitnehmer  | -                      | -                       | 5                         |
| 7119         | an sonstige Beschäftigte   | -                      | -                       | -                         |
| 713          | Beiträge zur gesetzlichen Sozialversicherung aus Versorgungsauszahlungen     | -                      | -                       | -                         |
| 7131         | an Beamte  | -                      | -                       | -                         |
| 7132         | an Arbeitnehmer  | -                      | -                       | -                         |
| 7139         | an sonstige Beschäftigte   | -                      | -                       | -                         |
| 7141         | Beihilfen, Unterstützungsleistungen für Versorgungsempfänger                 | -                      | -                       | -                         |
| 72           | Auszahlungen für Sach- und Dienstleistungen                                  | 38 168                 | 43 597                  | 7 007                     |
| 7211         | Unterhaltung der Grundstücke und baulichen Anlagen                           | 15 585                 | 13 859                  | 596                       |
| 7221         | Unterhaltung des sonstigen unbeweglichen Vermögens                           | 706                    | 296                     | 837                       |
| 723          | Auszahlungen für Mieten und Pachten  | 1 473                  | 1 539                   | 2 014                     |
| 7231         | Auszahlungen für Mieten und Pachten  | 979                    | 1 524                   | 1 949                     |
| 7232         | Auszahlungen für Leasing   | 494                    | 14                      | 64                        |
| 7241         | Bewirtschaftung der Grundstücke und baulichen Anlagen                        | 9 921                  | 17 915                  | 2 211                     |
| 725          | Unterhaltung des beweglichen Vermögens                                       | 2 639                  | 1 949                   | 333                       |
| 7251         | Haltung von Fahrzeugen   | 1 208                  | 60                      | 44                        |
| 7252         | Erwerb geringwertiger Vermögensgegenstände                                   | 334                    | 901                     | 107                       |
| 7255         | Unterhaltung des sonstigen beweglichen Vermögens                             | 1 097                  | 989                     | 182                       |
| 7261         | Besondere zahlungswirksame Aufwendungen für Beschäftigte                     | 2 951                  | 50                      | 244                       |
| 7271         | Besondere Verwaltungs- und Betriebsauszahlungen                              | 1 019                  | 6 986                   | 477                       |
| 7281         | Auszahlungen für den Erwerb von Vorräten                                     | 1 970                  | 167                     | 98                        |
| 7291         | Auszahlungen für sonstige Dienstleistungen                                   | 1 905                  | 835                     | 197                       |
| 73           | Transferauszahlungen   | 2 715                  | 91 074                  | 472 207                   |
| 731          | Zuwendungen für laufende Zwecke  | 1 972                  | 91 074                  | 267 261                   |
| 7310         | an den Bund  | -                      | -                       | -                         |
| 7311         | an das Land  | 16                     | -                       | 178                       |
| 7312         | an Gemeinden und Gemeindeverbände  | -                      | -                       | -                         |
| 7313         | an Zweckverbände und dgl.  | -                      | -                       | -                         |
| 7314         | an gesetzliche Sozialversicherungen  | -                      | -                       | -                         |
| 7315         | an verbundene Unternehmen, Sondervermögen und Beteiligungen                  | 1 062                  | 84 578                  | 62 031                    |
| 7316         | an sonstige öffentliche Sonderrechnungen                                     | -                      | 173                     | -                         |
| 7317         | an private Unternehmen   | 7                      | 438                     | 532                       |
| 7318         | an übrige Bereiche   | 887                    | 5 885                   | 204 520                   |
| 732          | Schuldendiensthilfen   | 743                    | -                       | -                         |

## Städte nach Produktklassen

| Gesundheit<br>und<br>Sport | Gestaltung<br>der<br>Umwelt | Zentrale<br>Finanzdienst-<br>leistungen | Insgesamt | Produktklasse  |
|----------------------------|-----------------------------|---|-----------|--|
| 4                          | 5                           | 6                                       | 1 bis 6   |  |
| 1 000 EUR                  |                             |   |           | Art der Auszahlung - Landessystematik -                                      |
| 56 708                     | 346 133                     | 87 995                                  | 1 834 055 | Auszahlungen   |
| 16 359                     | 67 598                      | -                                       | 381 474   | Personalauszahlungen   |
| 13 165                     | 53 713                      | -                                       | 295 175   | Dienstauszahlungen und dgl.  |
| 322                        | 3 900                       | -                                       | 49 713    | an Beamte  |
| 12 837                     | 49 767                      | -                                       | 242 144   | an Arbeitnehmer  |
| 6                          | 47                          | -                                       | 3 318     | an sonstige Beschäftigte   |
| 689                        | 4 031                       | -                                       | 36 323    | Beiträge zu Versorgungskassen  |
| 178                        | 2 039                       | -                                       | 26 499    | für Beamte   |
| 511                        | 1 992                       | -                                       | 9 824     | für Arbeitnehmer   |
| -                          | -                           | -                                       | -         | für sonstige Beschäftigte  |
| 2 474                      | 9 659                       | -                                       | 47 794    | Beiträge zur gesetzlichen Sozialversicherung aus Dienstauszahlungen und dgl. |
| -                          | -                           | -                                       | -         | für Beamte   |
| 2 474                      | 9 648                       | -                                       | 47 601    | für Arbeitnehmer   |
| 0                          | 11                          | -                                       | 193       | für sonstige Beschäftigte  |
| 31                         | 194                         | -                                       | 2 182     | Beihilfen, Unterstützungsleistungen für Beschäftigte                         |
| -                          | 54                          | -                                       | 117       | Versorgungsauszahlungen  |
| -                          | 54                          | -                                       | 117       | Versorgungsauszahlungen  |
| -                          | 54                          | -                                       | 112       | an Beamte  |
| -                          | -                           | -                                       | 5         | an Arbeitnehmer  |
| -                          | -                           | -                                       | -         | an sonstige Beschäftigte   |
| -                          | -                           | -                                       | -         | Beiträge zur gesetzlichen Sozialversicherung aus Versorgungsauszahlungen     |
| -                          | -                           | -                                       | -         | an Beamte  |
| -                          | -                           | -                                       | -         | an Arbeitnehmer  |
| -                          | -                           | -                                       | -         | an sonstige Beschäftigte   |
| -                          | -                           | -                                       | -         | Beihilfen, Unterstützungsleistungen für Versorgungsempfänger                 |
| 9 825                      | 53 011                      | -                                       | 151 608   | Auszahlungen für Sach- und Dienstleistungen                                  |
| 2 130                      | 1 407                       | -                                       | 33 578    | Unterhaltung der Grundstücke und baulichen Anlagen                           |
| 2 687                      | 24 214                      | -                                       | 28 740    | Unterhaltung des sonstigen unbeweglichen Vermögens                           |
| 392                        | 1 434                       | -                                       | 6 852     | Auszahlungen für Mieten und Pachten  |
| 346                        | 1 269                       | -                                       | 6 068     | Auszahlungen für Mieten und Pachten  |
| 47                         | 165                         | -                                       | 784       | Auszahlungen für Leasing   |
| 3 698                      | 18 268                      | -                                       | 52 014    | Bewirtschaftung der Grundstücke und baulichen Anlagen                        |
| 260                        | 817                         | -                                       | 5 998     | Unterhaltung des beweglichen Vermögens                                       |
| 76                         | 531                         | -                                       | 1 919     | Haltung von Fahrzeugen   |
| 48                         | 71                          | -                                       | 1 461     | Erwerb geringwertiger Vermögensgegenstände                                   |
| 136                        | 215                         | -                                       | 2 618     | Unterhaltung des sonstigen beweglichen Vermögens                             |
| 57                         | 191                         | -                                       | 3 492     | Besondere zahlungswirksame Aufwendungen für Beschäftigte                     |
| 95                         | 4 941                       | -                                       | 13 517    | Besondere Verwaltungs- und Betriebsauszahlungen                              |
| 224                        | 109                         | -                                       | 2 568     | Auszahlungen für den Erwerb von Vorräten                                     |
| 283                        | 1 629                       | -                                       | 4 849     | Auszahlungen für sonstige Dienstleistungen                                   |
| 9 843                      | 83 221                      | 16 382                                  | 675 442   | Transferauszahlungen   |
| 9 843                      | 83 221                      | -                                       | 453 371   | Zuwendungen für laufende Zwecke  |
| 2                          | 0                           | -                                       | 2         | an den Bund  |
| 6                          | 41                          | -                                       | 242       | an das Land  |
| -                          | -                           | -                                       | -         | an Gemeinden und Gemeindeverbände  |
| -                          | 680                         | -                                       | 680       | an Zweckverbände und dgl.  |
| -                          | -                           | -                                       | -         | an gesetzliche Sozialversicherungen  |
| 5 128                      | 74 378                      | -                                       | 227 177   | an verbundene Unternehmen, Sondervermögen und Beteiligungen                  |
| -                          | 1 392                       | -                                       | 1 565     | an sonstige öffentliche Sonderrechnungen                                     |
| -                          | 2 547                       | -                                       | 3 523     | an private Unternehmen   |
| 4 706                      | 4 183                       | -                                       | 220 181   | an übrige Bereiche   |
| -                          | -                           | -                                       | 743       | Schuldendiensthilfen   |

## Noch 1.8.2.4 Auszahlungen kreisfreie

| Kto.-<br>Nr. | Produktklasse  | Zentrale<br>Verwaltung | Schule<br>und<br>Kultur | Soziales<br>und<br>Jugend |
|--------------|--|------------------------|-------------------------|---------------------------|
|              |  | 1                      | 2                       | 3                         |
|              | Art der Auszahlung - Landessystematik -  | 1 000 EUR              |                         |                           |
| 7320         | an den Bund  | -                      | -                       | -                         |
| 7321         | an das Land  | -                      | -                       | -                         |
| 7322         | an Gemeinden und Gemeindeverbände  | 743                    | -                       | -                         |
| 7323         | an Zweckverbände und dgl.  | -                      | -                       | -                         |
| 7324         | an gesetzliche Sozialversicherungen  | -                      | -                       | -                         |
| 7325         | an verbundene Unternehmen, Sondervermögen und Beteiligungen                      | -                      | -                       | -                         |
| 7326         | an sonstige öffentliche Sonderrechnungen   | -                      | -                       | -                         |
| 7327         | an private Unternehmen   | -                      | -                       | -                         |
| 7328         | an übrige Bereiche   | -                      | -                       | -                         |
| 733          | Sozialtransferauszahlungen   | -                      | -                       | 204 946                   |
| 7331         | Soziale Leistungen an natürliche Personen außerhalb von Einrichtungen            | -                      | -                       | 66 858                    |
| 7332         | Soziale Leistungen an natürliche Personen in Einrichtungen                       | -                      | -                       | 85 322                    |
| 7333         | Leistungen für Unterkunft und Heizung an Arbeitsuchende                          | -                      | -                       | 62                        |
| 7334         | Leistungen zur Eingliederung von Arbeitsuchenden, Betreuung und Beratung         | -                      | -                       | 1 000                     |
| 7335         | Einmalige Leistungen an Arbeitsuchende   | -                      | -                       | -                         |
| 7336         | Arbeitslosengeld II und Sozialgeld   | -                      | -                       | -                         |
| 7337         | Leistungen zur Eingliederung von Arbeitsuchenden                                 | -                      | -                       | -                         |
| 7338         | Mehraufwandsentschädigung an erwerbsfähige Hilfsbedürftige                       | -                      | -                       | 4                         |
| 7339         | Sonstige soziale Leistungen  | -                      | -                       | 51 700                    |
| 734          | Steuerbeteiligungen  | -                      | -                       | -                         |
| 7341         | Gewerbesteuerumlage  | -                      | -                       | -                         |
| 7342         | Finanzierungsbeteiligung Fonds Deutsche Einheit                                  | -                      | -                       | -                         |
| 735          | Allgemeine Zuweisungen   | -                      | -                       | -                         |
| 7351         | an das Land  | -                      | -                       | -                         |
| 7352         | an Gemeinden und Gemeindeverbände  | -                      | -                       | -                         |
| 7353         | an Zweckverbände und dgl.  | -                      | -                       | -                         |
| 7354         | Allgemeine Zuweisungen an gesetzliche Sozialversicherungen                       | -                      | -                       | -                         |
| 737          | Allgemeine Umlagen   | -                      | -                       | -                         |
| 7371         | an das Land  | -                      | -                       | -                         |
| 7372         | an Landkreise  | -                      | -                       | -                         |
| 7373         | an Zweckverbände und dgl.  | -                      | -                       | -                         |
| 7374         | an Verbandsgemeinden   | -                      | -                       | -                         |
| 7375         | Sonstige Allgemeine Umlagen an Gemeinden und Gemeindeverbände                    | -                      | -                       | -                         |
| 7391         | Sonstige Transferauszahlungen  | -                      | -                       | -                         |
| 74           | Sonstige Auszahlungen aus laufender Verwaltungstätigkeit                         | 57 092                 | 33 364                  | 194 534                   |
| 7411         | Sonstige Personal- und Versorgungsauszahlungen                                   | 348                    | 103                     | 164                       |
| 742          | Auszahlungen für die Inanspruchnahme von Rechten und Diensten                    | 2 937                  | 8 461                   | 95                        |
| 7421         | Auszahlungen für ehrenamtliche und sonstige Tätigkeit                            | 1 480                  | 0                       | 5                         |
| 7429         | Sonst. Auszahlungen für die Inanspruchnahme von Rechten und Diensten             | 1 457                  | 8 460                   | 90                        |
| 7431         | Geschäftsauszahlungen  | 9 306                  | 1 511                   | 1 133                     |
| 7441         | Steuern, Versicherungen, Schadensfälle   | 4 366                  | 3 388                   | 174                       |
| 745          | Erstattungen für die Auszahlungen von Dritten aus laufender Verwaltungstätigkeit | 36 373                 | 19 252                  | 38 790                    |
| 7450         | an den Bund  | 455                    | 0                       | -                         |
| 7451         | an das Land  | 196                    | 22                      | 1 540                     |
| 7452         | an Gemeinden und Gemeindeverbände  | 19                     | 406                     | 980                       |
| 7453         | an Zweckverbände und dgl.  | -                      | -                       | -                         |
| 7454         | an gesetzliche Sozialversicherungen  | -                      | -                       | 15 892                    |
| 7455         | an verbundene Unternehmen, Sondervermögen und Beteiligungen                      | 19 447                 | 18 776                  | 15 563                    |
| 7456         | an sonstige öffentliche Sonderrechnungen   | -                      | -                       | -                         |
| 7457         | an private Unternehmen   | 173                    | 13                      | 173                       |
| 7458         | an übrige Bereiche   | 16 084                 | 34                      | 4 642                     |



## Städte nach Produktklassen

| Gesundheit<br>und<br>Sport | Gestaltung<br>der<br>Umwelt | Zentrale<br>Finanzdienst-<br>leistungen | Insgesamt | Produktklasse   |
|----------------------------|-----------------------------|---|-----------|---|
| 4                          | 5                           | 6                                       | 1 bis 6   |   |
| 1 000 EUR                  |                             |   |           | Art der Auszahlung - Landessystematik -                               |
| -                          | -                           | -                                       | -         | an den Bund   |
| -                          | -                           | -                                       | -         | an das Land   |
| -                          | -                           | -                                       | 743       | an Gemeinden und Gemeindeverbände                                     |
| -                          | -                           | -                                       | -         | an Zweckverbände und dgl.   |
| -                          | -                           | -                                       | -         | an gesetzliche Sozialversicherungen                                   |
| -                          | -                           | -                                       | -         | an verbundene Unternehmen, Sondervermögen und Beteiligungen           |
| -                          | -                           | -                                       | -         | an sonstige öffentliche Sonderrechnungen                              |
| -                          | -                           | -                                       | -         | an private Unternehmen  |
| -                          | -                           | -                                       | -         | an übrige Bereiche  |
| -                          | -                           | -                                       | 204 946   | Sozialtransferauszahlungen  |
| -                          | -                           | -                                       | 66 858    | Soziale Leistungen an natürliche Personen außerhalb von Einrichtungen |
| -                          | -                           | -                                       | 85 322    | Soziale Leistungen an natürliche Personen in Einrichtungen            |
| -                          | -                           | -                                       | 62        | Leistungen für Unterkunft und Heizung an Arbeitsuchende               |
| -                          | -                           | -                                       | -         | Leistungen zur Eingliederung von Arbeitsuchenden, Betreuung und       |
| -                          | -                           | -                                       | 1 000     | Beratung  |
| -                          | -                           | -                                       | -         | Einmalige Leistungen an Arbeitsuchende                                |
| -                          | -                           | -                                       | -         | Arbeitslosengeld II und Sozialgeld                                    |
| -                          | -                           | -                                       | -         | Leistungen zur Eingliederung von Arbeitsuchenden                      |
| -                          | -                           | -                                       | 4         | Mehraufwandsentschädigung an erwerbsfähige Hilfsbedürftige            |
| -                          | -                           | -                                       | 51 700    | Sonstige soziale Leistungen   |
| -                          | -                           | 16 382                                  | 16 382    | Steuerbeteiligungen   |
| -                          | -                           | 16 382                                  | 16 382    | Gewerbesteuerumlage   |
| -                          | -                           | -                                       | -         | Finanzierungsbeteiligung Fonds Deutsche Einheit                       |
| -                          | -                           | -                                       | -         | Allgemeine Zuweisungen  |
| -                          | -                           | -                                       | -         | an das Land   |
| -                          | -                           | -                                       | -         | an Gemeinden und Gemeindeverbände                                     |
| -                          | -                           | -                                       | -         | an Zweckverbände und dgl.   |
| -                          | -                           | -                                       | -         | Allgemeine Zuweisungen an gesetzliche Sozialversicherungen            |
| -                          | -                           | -                                       | -         | Allgemeine Umlagen  |
| -                          | -                           | -                                       | -         | an das Land   |
| -                          | -                           | -                                       | -         | an Landkreise   |
| -                          | -                           | -                                       | -         | an Zweckverbände und dgl.   |
| -                          | -                           | -                                       | -         | an Verbandsgemeinden  |
| -                          | -                           | -                                       | -         | Sonstige Allgemeine Umlagen an Gemeinden und Gemeindeverbände         |
| -                          | -                           | -                                       | -         | Sonstige Transferauszahlungen   |
| 7 999                      | 62 840                      | 838                                     | 356 666   | Sonstige Auszahlungen aus laufender Verwaltungstätigkeit              |
| 49                         | 139                         | -                                       | 802       | Sonstige Personal- und Versorgungsauszahlungen                        |
| 38                         | 416                         | -                                       | 11 947    | Auszahlungen für die Inanspruchnahme von Rechten und Diensten         |
| -                          | 8                           | -                                       | 1 493     | Auszahlungen für ehrenamtliche und sonstige Tätigkeit                 |
| 38                         | 408                         | -                                       | 10 454    | Sonst. Auszahlungen für die Inanspruchnahme von Rechten und Diensten  |
| 254                        | 5 666                       | -                                       | 17 869    | Geschäftsauszahlungen   |
| 3 432                      | 2 649                       | 838                                     | 14 848    | Steuern, Versicherungen, Schadensfälle                                |
| 4 170                      | 50 830                      | -                                       | 149 415   | Erstattungen für die Auszahlungen von Dritten aus laufender           |
| -                          | -                           | -                                       | 455       | Verwaltungstätigkeit  |
| 2                          | 6                           | -                                       | 1 766     | an den Bund   |
| -                          | -                           | -                                       | 1 405     | an das Land   |
| -                          | -                           | -                                       | -         | an Gemeinden und Gemeindeverbände                                     |
| -                          | -                           | -                                       | -         | an Zweckverbände und dgl.   |
| -                          | -                           | -                                       | 15 892    | an gesetzliche Sozialversicherungen                                   |
| 4 055                      | 50 467                      | -                                       | 108 308   | an verbundene Unternehmen, Sondervermögen und Beteiligungen           |
| -                          | 2                           | -                                       | 2         | an sonstige öffentliche Sonderrechnungen                              |
| 10                         | 350                         | -                                       | 719       | an private Unternehmen  |
| 103                        | 5                           | -                                       | 20 868    | an übrige Bereiche  |

## Noch 1.8.2.4 Auszahlungen kreisfreie

| Kto.-<br>Nr. | Produktklasse  | Zentrale<br>Verwaltung | Schule<br>und<br>Kultur | Soziales<br>und<br>Jugend |
|--------------|--|------------------------|-------------------------|---------------------------|
|              |  | 1                      | 2                       | 3                         |
|              | Art der Auszahlung - Landessystematik -  |                        | 1 000 EUR               |                           |
| 746          | Aufgabenbezogene Leistungsbeteiligungen  | -                      | -                       | 152 908                   |
| 7461         | an gemeinsamen Einrichtungen bei Leistungen für Unterkunft und Heizung an Arbeitsuchende                     | -                      | -                       | 145 617                   |
| 7462         | an gemeinsamen Einrichtungen bei Leistungen zur Eingliederung von Arbeitsuchenden, Betreuung und Beratung    | -                      | -                       | 955                       |
| 7463         | an gemeinsamen Einrichtungen bei einmaligen Leistungen an Arbeitsuchende                                     | -                      | -                       | 3 106                     |
| 7464         | an gemeinsamen Einrichtungen beim Arbeitslosengeld II und Sozialgeld und Leistungen für Bildung und Teilhabe | -                      | -                       | -                         |
| 7465         | an gemeinsamen Einrichtungen bei der Eingliederung von Arbeitsuchenden                                       | -                      | -                       | -                         |
| 7466         | an gemeinsamen Einrichtungen für Bildung und Teilhabe  | -                      | -                       | 3 231                     |
| 748          | Besondere Auszahlungen   | 0                      | -                       | -                         |
| 7481         | Bußgelder  | -                      | -                       | -                         |
| 7482         | Säumniszuschläge   | 0                      | -                       | -                         |
| 7483         | Auszahlungen aus der Inanspruchnahme von Gewährverträgen und Bürgschaften                                    | -                      | -                       | -                         |
| 7484         | Fehlbelegungsabgabe  | -                      | -                       | -                         |
| 749          | Weitere sonstige Auszahlungen aus laufender Verwaltungstätigkeit   | 3 761                  | 649                     | 1 270                     |
| 7491         | Verfügungsmittel   | 7                      | -                       | -                         |
| 7492         | Fraktionszuwendungen   | 1 942                  | -                       | -                         |
| 7493         | Übrige weitere sonstige Auszahlungen aus laufender Verwaltungstätigkeit                                      | 1 812                  | 649                     | 1 270                     |
| 75           | Zinsen und ähnliche Auszahlungen   | 3 091                  | 0                       | 1                         |
| 751          | Zinsauszahlungen   | -                      | -                       | -                         |
| 7510         | an den Bund  | -                      | -                       | -                         |
| 7511         | an das Land  | -                      | -                       | -                         |
| 7512         | an Gemeinden und Gemeindeverbände  | -                      | -                       | -                         |
| 7513         | an Zweckverbände und dgl.  | -                      | -                       | -                         |
| 7514         | an gesetzliche Sozialversicherungen  | -                      | -                       | -                         |
| 7515         | an verbundene Unternehmen, Sondervermögen und Beteiligungen  | -                      | -                       | -                         |
| 7516         | an öffentliche Sonderrechnungen  | -                      | -                       | -                         |
| 7517         | an Kreditinstitute   | -                      | -                       | -                         |
| 7518         | an sonstigen inländischen Bereich  | -                      | -                       | -                         |
| 7519         | an sonstigen ausländischen Bereich   | -                      | -                       | -                         |
| 759          | Sonstige Finanzauszahlungen  | 3 091                  | 0                       | 1                         |
| 7591         | Kreditbeschaffungskosten   | -                      | -                       | -                         |
| 7592         | Verzinsung von Steuernachzahlungen   | 0                      | 0                       | -                         |
| 7594         | Auszahlungen für Negativzinsen   | -                      | -                       | -                         |
| 7599         | Sonstige Finanzauszahlungen  | 3 091                  | 0                       | 1                         |
| 78           | Auszahlungen aus Investitionstätigkeit   | 21 793                 | 69 526                  | 11 469                    |
| 781          | Auszahlungen für Zuwendungen für Investitionsfördermaßnahmen   | 135                    | 2 689                   | 3 954                     |
| 7810         | an Bund  | -                      | -                       | -                         |
| 7811         | an Land  | -                      | -                       | -                         |
| 7812         | an Gemeinden und Gemeindeverbände  | -                      | -                       | -                         |
| 7813         | an Zweckverbände und dgl.  | -                      | -                       | -                         |
| 7814         | an gesetzliche Sozialversicherungen  | -                      | -                       | -                         |
| 7815         | an verbundene Unternehmen, Sondervermögen und Beteiligungen  | -                      | 443                     | 3 685                     |
| 7816         | an sonstige öffentliche Sonderrechnungen   | -                      | -                       | -                         |
| 7817         | an private Unternehmen   | 135                    | 2 211                   | -                         |
| 7818         | an übrige Bereiche   | -                      | 35                      | 269                       |
| 7821         | Auszahlungen für den Erwerb von Grundstücken, Gebäuden und Infrastrukturvermögen                             | 186                    | 344                     | -                         |

## Städte nach Produktklassen

| Gesundheit<br>und<br>Sport | Gestaltung<br>der<br>Umwelt | Zentrale<br>Finanzdienst-<br>leistungen | Insgesamt | Produktklasse  |
|----------------------------|-----------------------------|---|-----------|--|
| 4                          | 5                           | 6                                       | 1 bis 6   |  |
| 1 000 EUR                  |                             |   |           | Art der Auszahlung - Landessystematik -  |
| -                          | -                           | -                                       | 152 908   | Aufgabenbezogene Leistungsbeteiligungen  |
| -                          | -                           | -                                       | 145 617   | an gemeinsamen Einrichtungen bei Leistungen für Unterkunft und Heizung an Arbeitsuchende                     |
| -                          | -                           | -                                       | 955       | an gemeinsamen Einrichtungen bei Leistungen zur Eingliederung von Arbeitsuchenden, Betreuung und Beratung    |
| -                          | -                           | -                                       | 3 106     | an gemeinsamen Einrichtungen bei einmaligen Leistungen an Arbeitsuchende                                     |
| -                          | -                           | -                                       | -         | an gemeinsamen Einrichtungen beim Arbeitslosengeld II und Sozialgeld und Leistungen für Bildung und Teilhabe |
| -                          | -                           | -                                       | -         | an gemeinsamen Einrichtungen bei der Eingliederung von Arbeitsuchenden                                       |
| -                          | -                           | -                                       | 3 231     | an gemeinsamen Einrichtungen für Bildung und Teilhabe  |
| -                          | 0                           | -                                       | 0         | Besondere Auszahlungen   |
| -                          | -                           | -                                       | -         | Bußgelder  |
| -                          | 0                           | -                                       | 0         | Säumniszuschläge   |
| -                          | -                           | -                                       | -         | Auszahlungen aus der Inanspruchnahme von Gewährverträgen und Bürgschaften                                    |
| -                          | -                           | -                                       | -         | Fehlbelegungsabgabe  |
| 55                         | 3 140                       | -                                       | 8 875     | Weitere sonstige Auszahlungen aus laufender Verwaltungstätigkeit   |
| -                          | -                           | -                                       | 7         | Verfügun gsmittel  |
| -                          | -                           | -                                       | 1 942     | Fraktionszuwendungen   |
| 55                         | 3 140                       | -                                       | 6 926     | Übrige weitere sonstige Auszahlungen aus laufender Verwaltungstätigkeit                                      |
| 1                          | 438                         | 11 605                                  | 15 137    | Zinsen und ähnliche Auszahlungen   |
| -                          | -                           | 10 379                                  | 10 379    | Zinsauszahlungen   |
| -                          | -                           | -                                       | -         | an den Bund  |
| -                          | -                           | -                                       | -         | an das Land  |
| -                          | -                           | -                                       | -         | an Gemeinden und Gemeindeverbände  |
| -                          | -                           | -                                       | -         | an Zweckverbände und dgl.  |
| -                          | -                           | -                                       | -         | an gesetzliche Sozialversicherungen  |
| -                          | -                           | 67                                      | 67        | an verbundene Unternehmen, Sondervermögen und Beteiligungen  |
| -                          | -                           | -                                       | -         | an öffentliche Sonderrechnungen  |
| -                          | -                           | 10 312                                  | 10 312    | an Kreditinstitute   |
| -                          | -                           | -                                       | -         | an sonstigen inländischen Bereich  |
| -                          | -                           | -                                       | -         | an sonstigen ausländischen Bereich   |
| 1                          | 438                         | 1 226                                   | 4 758     | Sonstige Finanzauszahlungen  |
| -                          | -                           | 17                                      | 17        | Kreditbeschaffungskosten   |
| 1                          | 0                           | 1 131                                   | 1 132     | Verzinsung von Steuernachzahlungen   |
| -                          | 2                           | 78                                      | 80        | Auszahlungen für Negativzinsen   |
| 1                          | 436                         | -                                       | 3 529     | Sonstige Finanzauszahlungen  |
| 12 680                     | 78 972                      | 2 945                                   | 197 385   | Auszahlungen aus Investitionstätigkeit   |
| 210                        | 1 159                       | 2 945                                   | 11 093    | Auszahlungen für Zuwendungen für Investitionsfördermaßnahmen   |
| -                          | -                           | -                                       | -         | an Bund  |
| -                          | -                           | -                                       | -         | an Land  |
| -                          | -                           | -                                       | -         | an Gemeinden und Gemeindeverbände  |
| -                          | -                           | -                                       | -         | an Zweckverbände und dgl.  |
| -                          | -                           | -                                       | -         | an gesetzliche Sozialversicherungen  |
| -                          | 1 159                       | -                                       | 5 287     | an verbundene Unternehmen, Sondervermögen und Beteiligungen  |
| -                          | -                           | -                                       | -         | an sonstige öffentliche Sonderrechnungen   |
| -                          | -                           | 2 945                                   | 5 291     | an private Unternehmen   |
| 210                        | -                           | -                                       | 515       | an übrige Bereiche   |
| 16                         | 53                          | -                                       | 600       | Auszahlungen für den Erwerb von Grundstücken, Gebäuden und Infrastrukturvermögen                             |

## Noch 1.8.2.4 Auszahlungen kreisfreie

| Kto.-<br>Nr. | Produktklasse  | Zentrale<br>Verwaltung | Schule<br>und<br>Kultur | Soziales<br>und<br>Jugend |
|--------------|--|------------------------|-------------------------|---------------------------|
|              |  | 1                      | 2                       | 3                         |
|              | Art der Auszahlung - Landessystematik -  |                        | 1 000 EUR               |                           |
| 783          | Auszahlungen für den Erwerb von beweglichen oder immateriellen Vermögensgegenständen | 10 824                 | 3 879                   | 478                       |
| 7831         | von mehr als 1000 Euro ohne Umsatzsteuer   | 7 262                  | 1 823                   | 109                       |
| 7832         | von mehr als 150 Euro bis zu 1000 Euro ohne Umsatzsteuer                             | 2 549                  | 1 616                   | 370                       |
| 7833         | von beweglichen Vermögensgegenständen bis 150 Euro ohne Umsatzsteuer                 | -                      | -                       | -                         |
| 7834         | von immateriellen Vermögensgegenständen  | 1 013                  | 440                     | -                         |
| 7835         | Auszahlungen für die Ablösung von Dauerlasten  | -                      | -                       | -                         |
| 784          | Auszahlungen für den Erwerb von Finanzanlagen  | -                      | -                       | -                         |
| 7842         | von börsennotierten Aktien   | -                      | -                       | -                         |
| 7843         | von nichtbörsennotierten Aktien  | -                      | -                       | -                         |
| 7844         | von sonstigen Anteilsrechten   | -                      | -                       | -                         |
| 7845         | von Investmentzertifikaten   | -                      | -                       | -                         |
| 7846         | von Kapitalmarktpapieren   | -                      | -                       | -                         |
| 7847         | von Geldmarktpapieren  | -                      | -                       | -                         |
| 7848         | von Finanzderivaten  | -                      | -                       | -                         |
| 785          | Auszahlungen für Baumaßnahmen  | 10 643                 | 62 594                  | 7 005                     |
| 7851         | für Hochbaumaßnahmen   | 7 581                  | 61 259                  | 6 831                     |
| 7852         | für Tiefbaumaßnahmen   | 31                     | 49                      | 174                       |
| 7853         | für sonstige Baumaßnahmen  | 3 030                  | 1 286                   | -                         |
| 7891         | Sonstige Investitionsauszahlungen  | 5                      | 19                      | 32                        |
| 79           | Auszahlungen aus Finanzierungstätigkeit  | -                      | -                       | -                         |
| 7911         | Auszahlungen zur Tilgung von Anleihen  | -                      | -                       | -                         |
| 792          | Tilgung von Krediten für Investitionen und Investitionsfördermaßnahmen               | -                      | -                       | -                         |
| 7920         | beim Bund  | -                      | -                       | -                         |
| 7921         | beim Land  | -                      | -                       | -                         |
| 7922         | bei Gemeinden und Gemeindeverbänden  | -                      | -                       | -                         |
| 7923         | bei Zweckverbänden und dgl.  | -                      | -                       | -                         |
| 7924         | bei gesetzlichen Sozialversicherungen  | -                      | -                       | -                         |
| 7925         | bei verbundenen Unternehmen, Beteiligungen und Sondervermögen                        | -                      | -                       | -                         |
| 7926         | bei öffentlichen Sonderrechnungen  | -                      | -                       | -                         |
| 7927         | bei Kreditinstituten   | -                      | -                       | -                         |
| 7928         | beim sonstigen inländischen Bereich  | -                      | -                       | -                         |
| 7929         | beim sonstigen ausländischen Bereich   | -                      | -                       | -                         |
| 7941         | Tilgung sonstiger Wertpapiersschulden  | -                      | -                       | -                         |
| 795          | Gewährung von Ausleihungen   | -                      | -                       | -                         |
| 7950         | an Bund  | -                      | -                       | -                         |
| 7951         | an Land  | -                      | -                       | -                         |
| 7952         | an Gemeinden und Gemeindeverbände  | -                      | -                       | -                         |
| 7953         | an Zweckverbände und dgl.  | -                      | -                       | -                         |
| 7954         | an gesetzliche Sozialversicherungen  | -                      | -                       | -                         |
| 7955         | an verbundene Unternehmen, Beteiligungen und Sondervermögen                          | -                      | -                       | -                         |
| 7956         | an öffentliche Sonderrechnungen  | -                      | -                       | -                         |
| 7957         | an Kreditinstitute   | -                      | -                       | -                         |
| 7958         | an sonstige inländische Bereiche   | -                      | -                       | -                         |
| 7959         | an sonstige ausländische Bereiche  | -                      | -                       | -                         |

## Städte nach Produktklassen

| Gesundheit<br>und<br>Sport | Gestaltung<br>der<br>Umwelt | Zentrale<br>Finanzdienst-<br>leistungen | Insgesamt | Produktklasse  |
|----------------------------|-----------------------------|---|-----------|--|
| 4                          | 5                           | 6                                       | 1 bis 6   |  |
| 1 000 EUR                  |                             |   |           | Art der Auszahlung - Landessystematik -  |
| 885                        | 2 547                       | -                                       | 18 613    | Auszahlungen für den Erwerb von beweglichen oder immateriellen Vermögensgegenständen |
| 822                        | 2 349                       | -                                       | 12 365    | von mehr als 1000 Euro ohne Umsatzsteuer   |
| 62                         | 198                         | -                                       | 4 796     | von mehr als 150 Euro bis zu 1000 Euro ohne Umsatzsteuer                             |
| -                          | -                           | -                                       | -         | von beweglichen Vermögensgegenständen bis 150 Euro ohne Umsatzsteuer                 |
| -                          | -                           | -                                       | 1 452     | von immateriellen Vermögensgegenständen  |
| -                          | -                           | -                                       | -         | Auszahlungen für die Ablösung von Dauerlasten  |
| -                          | 0                           | -                                       | 0         | Auszahlungen für den Erwerb von Finanzanlagen  |
| -                          | -                           | -                                       | -         | von börsennotierten Aktien   |
| -                          | -                           | -                                       | -         | von nichtbörsennotierten Aktien  |
| -                          | 0                           | -                                       | 0         | von sonstigen Anteilsrechten   |
| -                          | -                           | -                                       | -         | von Investmentzertifikaten   |
| -                          | -                           | -                                       | -         | von Kapitalmarktpapieren   |
| -                          | -                           | -                                       | -         | von Geldmarktpapieren  |
| -                          | -                           | -                                       | -         | von Finanzderivaten  |
| 11 569                     | 75 118                      | -                                       | 166 929   | Auszahlungen für Baumaßnahmen  |
| 11 273                     | 4 442                       | -                                       | 91 387    | für Hochbaumaßnahmen   |
| 272                        | 66 075                      | -                                       | 66 601    | für Tiefbaumaßnahmen   |
| 23                         | 4 602                       | -                                       | 8 941     | für sonstige Baumaßnahmen  |
| 0                          | 94                          | -                                       | 150       | Sonstige Investitionsauszahlungen  |
| -                          | -                           | 56 226                                  | 56 226    | Auszahlungen aus Finanzierungstätigkeit  |
| -                          | -                           | -                                       | -         | Auszahlungen zur Tilgung von Anleihen  |
| -                          | -                           | 54 226                                  | 54 226    | Tilgung von Krediten für Investitionen und Investitionsfördermaßnahmen               |
| -                          | -                           | -                                       | -         | beim Bund  |
| -                          | -                           | -                                       | -         | beim Land  |
| -                          | -                           | -                                       | -         | bei Gemeinden und Gemeindeverbänden  |
| -                          | -                           | -                                       | -         | bei Zweckverbänden und dgl.  |
| -                          | -                           | -                                       | -         | bei gesetzlichen Sozialversicherungen  |
| -                          | -                           | -                                       | -         | bei verbundenen Unternehmen, Beteiligungen und Sondervermögen                        |
| -                          | -                           | -                                       | -         | bei öffentlichen Sonderrechnungen  |
| -                          | -                           | 54 226                                  | 54 226    | bei Kreditinstituten   |
| -                          | -                           | -                                       | -         | beim sonstigen inländischen Bereich  |
| -                          | -                           | -                                       | -         | beim sonstigen ausländischen Bereich   |
| -                          | -                           | -                                       | -         | Tilgung sonstiger Wertpapierschulden   |
| -                          | -                           | 2 000                                   | 2 000     | Gewährung von Ausleihungen   |
| -                          | -                           | -                                       | -         | an Bund  |
| -                          | -                           | -                                       | -         | an Land  |
| -                          | -                           | -                                       | -         | an Gemeinden und Gemeindeverbände  |
| -                          | -                           | -                                       | -         | an Zweckverbände und dgl.  |
| -                          | -                           | -                                       | -         | an gesetzliche Sozialversicherungen  |
| -                          | -                           | 2 000                                   | 2 000     | an verbundene Unternehmen, Beteiligungen und Sondervermögen                          |
| -                          | -                           | -                                       | -         | an öffentliche Sonderrechnungen  |
| -                          | -                           | -                                       | -         | an Kreditinstitute   |
| -                          | -                           | -                                       | -         | an sonstige inländische Bereiche   |
| -                          | -                           | -                                       | -         | an sonstige ausländische Bereiche  |

1.8.3 Konten/Produktklassen Landkreise  
1.8.3.1 Entwicklung Einzahlungen Landkreise

| Kto.-<br>Nr. | Art der Einzahlung<br>- Landessystematik -  | 01.01. - 31.12. |           | Verän-<br>derung | Je Ein-<br>wohner/-in |
|--------------|---|-----------------|-----------|------------------|-----------------------|
|              |   | 2019            | 2018      |                  | 2019                  |
|              |   | 1 000 EUR       |           | um %             | EUR                   |
| 6            | Einzahlungen  | 2 657 527       | 2 675 648 | -0,7             | 1 616,92              |
| 60           | Steuern und ähnliche Abgaben  | 88 266          | 88 239    | 0,0              | 53,70                 |
| 601          | Realsteuern   | -               | -         | x                | -                     |
| 6011         | Grundsteuer A   | -               | -         | x                | -                     |
| 6012         | Grundsteuer B   | -               | -         | x                | -                     |
| 6013         | Gewerbsteuer  | -               | -         | x                | -                     |
| 602          | Gemeindeanteile an den Gemeinschaftssteuern   | -               | -         | x                | -                     |
| 6021         | an der Einkommensteuer  | -               | -         | x                | -                     |
| 6022         | an der Umsatzsteuer   | -               | -         | x                | -                     |
| 603          | Sonstige Gemeindesteuern  | -               | -         | x                | -                     |
| 6031         | Vergnügungssteuer   | -               | -         | x                | -                     |
| 6032         | Hundesteuer   | -               | -         | x                | -                     |
| 6033         | Jagdsteuer  | -               | -         | x                | -                     |
| 6034         | Zweitwohnungsteuer  | -               | -         | x                | -                     |
| 6035         | Bettensteuer  | -               | -         | x                | -                     |
| 6039         | Sonstige örtliche Steuern   | -               | -         | x                | -                     |
| 604          | Steuerähnliche Einzahlungen   | -               | -         | x                | -                     |
| 6042         | Abgaben von Spielbanken   | -               | -         | x                | -                     |
| 6049         | Sonstige steuerähnliche Einzahlungen  | -               | -         | x                | -                     |
| 605          | Ausgleichsleistungen  | 88 266          | 88 239    | 0,0              | 53,70                 |
| 6051         | Leistungen nach dem Familienleistungsgesetz   | -               | -         | x                | -                     |
| 6052         | Leistungen des Landes aus der Umsetzung des SGB II  | 36 648          | 36 637    | 0,0              | 22,30                 |
| 6053         | Leistungen des Landes aus dem Ausgleich von Sonderlasten bei der<br>Zusammenführung von Arbeitslosenhilfe und Sozialhilfe | 51 617          | 51 602    | 0,0              | 31,41                 |
| 61           | Zuwendungen und allgemeine Umlagen  | 1 979 615       | 1 978 542 | 0,1              | 1 204,46              |
| 6111         | Schlüsselzuweisungen und besondere Ergänzungszuweisungen vom<br>Land  | 371 010         | 371 001   | 0,0              | 225,73                |
| 6121         | Bedarfszuweisungen vom Land   | 1 300           | -         | x                | 0,79                  |
| 613          | Sonstige allgemeine Zuweisungen   | 153 678         | 153 678   | 0,0              | 93,50                 |
| 6130         | Sonstige allgemeine Zuweisungen vom Bund  | -               | -         | x                | -                     |
| 6131         | Sonstige allgemeine Zuweisungen vom Land  | 153 678         | 153 678   | 0,0              | 93,50                 |
| 6132         | von Gemeinden und Gemeindeverbänden   | -               | -         | x                | -                     |
| 614          | Zuweisungen und Zuschüsse für laufende Zwecke   | 460 242         | 401 335   | 14,7             | 280,02                |
| 6140         | vom Bund  | 5 095           | 4 682     | 8,8              | 3,10                  |
| 6141         | vom Land  | 448 162         | 390 001   | 14,9             | 272,67                |
| 6142         | von Gemeinden und Gemeindeverbänden   | 1 873           | 1 122     | 66,9             | 1,14                  |
| 6143         | von Zweckverbänden und dgl.   | 67              | 16        | 309,7            | 0,04                  |
| 6144         | von gesetzlichen Sozialversicherungen   | 210             | 188       | 11,8             | 0,13                  |
| 6145         | von verbundenen Unternehmen, Beteiligungen und Sondervermögen   | 239             | 654       | -63,5            | 0,15                  |
| 6146         | von sonstigen öffentlichen Sonderrechnungen   | 3 573           | 3 610     | -1,0             | 2,17                  |
| 6147         | von privaten Unternehmen  | 212             | 252       | -16,0            | 0,13                  |
| 6148         | von übrigen Bereichen   | 811             | 809       | 0,3              | 0,49                  |
| 6182         | Allgemeine Umlagen von Gemeinden  | 676 215         | 713 610   | -5,2             | 411,43                |
| 619          | Aufgabenbezogene Leistungsbeteiligungen   | 317 171         | 338 917   | -6,4             | 192,98                |
| 6191         | Leistungsbeteiligung bei Leistungen für Unterkunft und Heizung<br>an Arbeitsuchende                                       | 92 054          | 112 502   | -18,2            | 56,01                 |
| 6192         | Leistungsbeteiligung beim Arbeitslosengeld II   | 182 017         | 191 226   | -4,8             | 110,74                |
| 6193         | Leistungsbeteiligung bei der Eingliederung von Arbeitsuchenden  | 43 101          | 35 188    | 22,5             | 26,22                 |
| 62           | Sonstige Transfereinzahlungen   | 31 567          | 32 970    | -4,3             | 19,21                 |
| 621          | Ersatz von sozialen Leistungen außerhalb von Einrichtungen  | 17 632          | 14 281    | 23,5             | 10,73                 |
| 6211         | Kostenbeiträge und Aufwendungsersatz; Kostenersatz  | 4 334           | 4 502     | -3,7             | 2,64                  |
| 6212         | Übergeleitete Unterhaltsansprüche gegen bürgerlich-rechtliche<br>Unterhaltsverpflichtete                                  | 5 984           | 4 269     | 40,2             | 3,64                  |

## Noch 1.8.3.1 Entwicklung Einzahlungen Landkreise

| Kto.-<br>Nr. | Art der Einzahlung<br>- Landessystematik -   | 01.01. - 31.12. |         | Verän-<br>derung | Je Ein-<br>wohner/-in |
|--------------|--|-----------------|---------|------------------|-----------------------|
|              |  | 2019            | 2018    |                  | 2019                  |
|              |  | 1 000 EUR       |         | um %             | EUR                   |
| 6213         | Leistungen von Sozialleistungsträgern  | 3 233           | 3 407   | -5,1             | 1,97                  |
| 6214         | Sonstige Ersatzleistungen  | 41              | 46      | -11,8            | 0,02                  |
| 6215         | Rückzahlung gewährter Hilfen (Tilgung und Zinsen von Darlehen)                           | 4 040           | 2 057   | 96,4             | 2,46                  |
| 622          | Ersatz von sozialen Leistungen in Einrichtungen  | 11 591          | 9 570   | 21,1             | 7,05                  |
| 6221         | Kostenbeiträge und Aufwendungsersatz; Kostenersatz                                       | 6 653           | 6 719   | -1,0             | 4,05                  |
| 6222         | Übergeleitete Unterhaltsansprüche gegen bürgerlich-rechtliche<br>Unterhaltsverpflichtete | 1               | 2       | -54,0            | 0,00                  |
| 6223         | Leistungen von Sozialleistungsträgern  | 1 702           | 2 151   | -20,9            | 1,04                  |
| 6224         | Sonstige Ersatzleistungen  | 133             | 156     | -15,1            | 0,08                  |
| 6225         | Rückzahlung gewährter Hilfen (Tilgung und Zinsen von Darlehen)                           | 3 103           | 541     | 473,4            | 1,89                  |
| 623          | Schuldendiensthilfen   | 2 340           | 9 088   | -74,2            | 1,42                  |
| 6230         | vom Bund   | -               | -       | x                | -                     |
| 6231         | vom Land   | -               | 5 507   | x                | -                     |
| 6232         | von Gemeinden und Gemeindeverbänden  | 2 340           | 3 581   | -34,6            | 1,42                  |
| 6233         | von Zweckverbänden und dgl.  | -               | -       | x                | -                     |
| 6234         | von gesetzlichen Sozialversicherungen  | -               | -       | x                | -                     |
| 6235         | von verbundenen Unternehmen, Beteiligungen und Sondervermögen                            | -               | -       | x                | -                     |
| 6236         | von sonstigen öffentlichen Sonderrechnungen  | -               | -       | x                | -                     |
| 6237         | von privaten Unternehmen   | -               | -       | x                | -                     |
| 6238         | von übrigen Bereichen  | -               | -       | x                | -                     |
| 6291         | Andere sonstige Transfereinzahlungen   | 4               | 31      | -87,5            | 0,00                  |
| 63           | Öffentlich-rechtliche Leistungsentgelte  | 113 831         | 112 774 | 0,9              | 69,26                 |
| 6311         | Verwaltungsgebühren  | 47 082          | 45 493  | 3,5              | 28,65                 |
| 6321         | Benutzungsgebühren und ähnliche Entgelte   | 66 748          | 67 281  | -0,8             | 40,61                 |
| 6361         | Zweckgebundene Abgaben   | -               | -       | x                | -                     |
| 64           | Privatrechtliche Leistungsentgelte, Kostenerstattungen und Kostenumlagen                 | 311 356         | 334 071 | -6,8             | 189,44                |
| 6411         | Einzahlungen aus Mieten und Pachten  | 8 159           | 9 066   | -10,0            | 4,96                  |
| 6421         | Einzahlungen aus dem Verkauf von Vorräten  | 1 161           | 1 269   | -8,5             | 0,71                  |
| 6422         | Einz. aus dem Verkauf von geringwertigen Vermögensgegenständen                           | 17              | 52      | -66,4            | 0,01                  |
| 6461         | Sonstige privatrechtliche Leistungsentgelte  | 7 054           | 7 678   | -8,1             | 4,29                  |
| 648          | Einzahlungen aus Kostenerstattungen, Kostenumlagen                                       | 294 964         | 316 007 | -6,7             | 179,46                |
| 6480         | vom Bund   | 65 776          | 67 209  | -2,1             | 40,02                 |
| 6481         | vom Land   | 174 742         | 201 364 | -13,2            | 106,32                |
| 6482         | von Gemeinden und Gemeindeverbänden  | 15 643          | 14 005  | 11,7             | 9,52                  |
| 6483         | von Zweckverbänden und dgl.  | 315             | 105     | 199,2            | 0,19                  |
| 6484         | von gesetzlichen Sozialversicherungen  | 16 153          | 15 492  | 4,3              | 9,83                  |
| 6485         | von verbundenen Unternehmen, Sondervermögen und Beteiligungen                            | 14 211          | 10 341  | 37,4             | 8,65                  |
| 6486         | von sonstigen öffentlichen Sonderrechnungen  | 341             | 362     | -5,9             | 0,21                  |
| 6487         | von privaten Unternehmen   | 2 150           | 2 298   | -6,4             | 1,31                  |
| 6488         | von übrigen Bereichen  | 5 635           | 4 830   | 16,7             | 3,43                  |
| 65           | Sonstige Einzahlungen aus laufender Verwaltungstätigkeit                                 | 4 411           | 4 660   | -5,3             | 2,68                  |
| 6511         | Konzessionsabgaben   | -               | -       | x                | -                     |
| 6521         | Erstattungen von Steuern   | 231             | 387     | -40,2            | 0,14                  |
| 656          | Besondere Einzahlungen   | 2 944           | 2 749   | 7,1              | 1,79                  |
| 6561         | Bußgelder  | 1 672           | 1 376   | 21,5             | 1,02                  |
| 6562         | Säumniszuschläge   | 1 269           | 1 338   | -5,1             | 0,77                  |
| 6563         | Einzahlungen aus der Inanspruchnahme von Gewährverträgen und<br>Bürgschaften             | 3               | 35      | -90,4            | 0,00                  |
| 6564         | Fehlbelegungsabgabe  | -               | -       | x                | -                     |
| 6591         | Andere sonstige Einzahlungen aus laufender Verwaltungstätigkeit                          | 1 236           | 1 524   | -18,9            | 0,75                  |
| 66           | Zinsen und ähnliche Einzahlungen   | 7 691           | 1 897   | 305,4            | 4,68                  |
| 661          | Zinseinzahlungen   | 6 245           | 164     | x                | 3,80                  |
| 6610         | vom Bund   | -               | -       | x                | -                     |

## Noch 1.8.3.1 Entwicklung Einzahlungen Landkreise

| Kto.-<br>Nr. | Art der Einzahlung<br>- Landessystematik -  | 01.01. - 31.12. |        | Verän-<br>derung | Je Ein-<br>wohner/-in |
|--------------|---|-----------------|--------|------------------|-----------------------|
|              |   | 2019            | 2018   |                  | 2019                  |
|              |   | 1 000 EUR       |        | um %             | EUR                   |
| 6611         | vom Land  | -               | -      | x                | -                     |
| 6612         | von Gemeinden und Gemeindeverbänden   | -               | -      | x                | -                     |
| 6613         | von Zweckverbänden und dgl.   | -               | -      | x                | -                     |
| 6614         | von gesetzlichen Sozialversicherungen   | -               | -      | x                | -                     |
| 6615         | von verbundenen Unternehmen, Beteiligungen und Sondervermögen                             | 1               | 1      | -20,3            | 0,00                  |
| 6616         | von öffentlichen Sonderrechnungen   | 0               | 0      | -27,7            | 0,00                  |
| 6617         | von Kreditinstituten  | 6 238           | 162    | x                | 3,80                  |
| 6618         | vom sonstigen inländischen Bereich  | 7               | 0      | x                | 0,00                  |
| 6619         | vom sonstigen ausländischen Bereich   | -               | -      | x                | -                     |
| 6651         | Einzahlungen von Gewinnanteilen aus verbundenen Unternehmen und Beteiligungen             | 1 344           | 1 718  | -21,8            | 0,82                  |
| 6691         | Sonstige Finanzeinzahlungen   | 102             | 15     | 575,8            | 0,06                  |
| 68           | Einzahlungen aus Investitionstätigkeit  | 71 024          | 60 133 | 18,1             | 43,21                 |
| 681          | Einzahlungen aus Zuwendungen für Investitionen und Investitionsfördermaßnahmen            | 67 778          | 54 551 | 24,2             | 41,24                 |
| 6810         | vom Bund  | 2 185           | 116    | x                | 1,33                  |
| 6811         | vom Land  | 63 846          | 53 507 | 19,3             | 38,85                 |
| 6812         | von Gemeinden und Gemeindeverbänden   | 1 254           | 368    | 240,9            | 0,76                  |
| 6813         | von Zweckverbänden und dgl.   | 1               | 43     | -97,4            | 0,00                  |
| 6814         | von gesetzlichen Sozialversicherungen   | 6               | -      | x                | 0,00                  |
| 6815         | von verbundenen Unternehmen, Sondervermögen und Beteiligungen                             | 450             | 446    | 0,8              | 0,27                  |
| 6816         | von sonstigen öffentlichen Sonderrechnungen   | -               | 20     | x                | -                     |
| 6817         | von privaten Unternehmen  | 17              | 41     | -59,5            | 0,01                  |
| 6818         | von übrigen Bereichen   | 19              | 10     | 98,5             | 0,01                  |
| 6821         | Einzahlungen aus der Veräußerung von Grundstücken, Gebäuden und Infrastrukturvermögen     | 2 038           | 2 644  | -22,9            | 1,24                  |
| 683          | Einzahlungen aus der Veräußerung von beweglichen oder immateriellen Vermögensgegenständen | 186             | 54     | 244,3            | 0,11                  |
| 6831         | von mehr als 1000 Euro ohne Umsatzsteuer  | 174             | 46     | 277,4            | 0,11                  |
| 6832         | von mehr als 150 bis 1000 Euro ohne Umsatzsteuer  | 10              | 7      | 27,0             | 0,01                  |
| 6833         | von beweglichen Vermögensgegenständen bis 150 Euro ohne Umsatzsteuer                      | 2               | 0      | 489,6            | 0,00                  |
| 6834         | von immateriellen Vermögensgegenständen   | -               | -      | x                | -                     |
| 684          | Einzahlungen aus der Veräußerung von Finanzanlagen  | 76              | 2 814  | -97,3            | 0,05                  |
| 6842         | von börsennotierten Aktien  | -               | -      | x                | -                     |
| 6843         | von nichtbörsennotierten Aktien   | -               | -      | x                | -                     |
| 6844         | von sonstigen Anteilsrechten und Kapitaleinlagen Dritter                                  | 76              | 114    | -32,9            | 0,05                  |
| 6845         | von Investmentzertifikaten  | -               | 2 700  | x                | -                     |
| 6846         | von Kapitalmarktpapieren  | -               | -      | x                | -                     |
| 6847         | von Geldmarktpapieren   | -               | -      | x                | -                     |
| 6848         | von Finanzderivaten   | -               | -      | x                | -                     |
| 6849         | Sonstige Finanzanlagen  | 0               | -      | x                | 0,00                  |
| 6851         | Einzahlungen für Baumaßnahmen   | 945             | 49     | x                | 0,58                  |
| 6881         | Einzahlungen aus Beiträgen und ähnlichen Entgelten  | -               | -      | x                | -                     |
| 6891         | Sonstige Investitionseinzahlungen   | 0               | 21     | -99,9            | 0,00                  |
| 69           | Einzahlungen aus Finanzierungstätigkeit   | 49 766          | 62 363 | -20,2            | 30,28                 |
| 6911         | Einzahlungen aus der Ausgabe von Anleihen   | -               | -      | x                | -                     |
| 692          | Kreditaufnahmen für Investitionen und Investitionsfördermaßnahmen                         | 49 475          | 61 952 | -20,1            | 30,10                 |
| 6920         | beim Bund   | -               | -      | x                | -                     |
| 6921         | beim Land   | -               | -      | x                | -                     |
| 6922         | bei Gemeinden und Gemeindeverbänden   | -               | -      | x                | -                     |
| 6923         | bei Zweckverbänden und dgl.   | -               | -      | x                | -                     |
| 6924         | bei gesetzlichen Sozialversicherungen   | -               | -      | x                | -                     |



## Noch 1.8.3.1 Entwicklung Einzahlungen Landkreise

| Kto.-<br>Nr. | Art der Einzahlung<br>- Landessystematik -                    | 01.01. - 31.12. |        | Verän-<br>derung | Je Ein-<br>wohner/-in |
|--------------|---|-----------------|--------|------------------|-----------------------|
|              |   | 2019            | 2018   |                  | 2019                  |
|              |   | 1 000 EUR       |        | um %             | EUR                   |
| 6925         | bei verbundenen Unternehmen, Beteiligungen und Sondervermögen | -               | -      | x                | -                     |
| 6926         | bei öffentlichen Sonderrechnungen                             | -               | -      | x                | -                     |
| 6927         | bei Kreditinstituten  | 49 475          | 61 952 | -20,1            | 30,10                 |
| 6928         | beim sonstigen inländischen Bereich                           | -               | -      | x                | -                     |
| 6929         | beim sonstigen ausländischen Bereich                          | -               | -      | x                | -                     |
| 6941         | Sonstige Wertpapiersschulden                                  | -               | -      | x                | -                     |
| 695          | Rückflüsse von Ausleihungen                                   | 291             | 411    | -29,2            | 0,18                  |
| 6950         | an Bund   | -               | -      | x                | -                     |
| 6951         | an Land   | -               | -      | x                | -                     |
| 6952         | an Gemeinden und Gemeindeverbände                             | 53              | 206    | -74,1            | 0,03                  |
| 6953         | an Zweckverbänden und dgl.                                    | -               | -      | x                | -                     |
| 6954         | an gesetzliche Sozialversicherungen                           | -               | -      | x                | -                     |
| 6955         | an verbundenen Unternehmen, Beteiligungen und Sondervermögen  | 223             | 190    | 17,6             | 0,14                  |
| 6956         | an öffentlichen Sonderrechnungen                              | 11              | 11     | 0,4              | 0,01                  |
| 6957         | an Kreditinstitute  | -               | -      | x                | -                     |
| 6958         | an sonstige inländische Bereiche                              | 4               | 5      | -21,6            | 0,00                  |
| 6959         | an sonstige ausländische Bereiche                             | -               | -      | x                | -                     |

## 1.8.3.2 Entwicklung Auszahlungen Landkreise

| Kto.-<br>Nr. | Art der Auszahlung<br>- Landessystematik -                                   | 01.01. - 31.12. |           | Verän-<br>derung | Je Ein-<br>wohner/-in |
|--------------|--|-----------------|-----------|------------------|-----------------------|
|              |  | 2019            | 2018      |                  | 2019                  |
|              |  | 1 000 EUR       |           | um %             | EUR                   |
| 7            | Auszahlungen   | 2 677 615       | 2 603 889 | 2,8              | 1 629,14              |
| 70           | Personalauszahlungen   | 503 667         | 485 595   | 3,7              | 306,45                |
| 701          | Dienstauszahlungen und dgl.  | 388 739         | 377 305   | 3,0              | 236,52                |
| 7011         | an Beamte  | 42 445          | 41 997    | 1,1              | 25,83                 |
| 7012         | an Arbeitnehmer  | 339 851         | 328 586   | 3,4              | 206,78                |
| 7019         | an sonstige Beschäftigte   | 6 443           | 6 721     | -4,1             | 3,92                  |
| 702          | Beiträge zu Versorgungskassen  | 43 422          | 41 722    | 4,1              | 26,42                 |
| 7021         | für Beamte   | 29 205          | 28 248    | 3,4              | 17,77                 |
| 7022         | für Arbeitnehmer   | 14 215          | 13 470    | 5,5              | 8,65                  |
| 7029         | für sonstige Beschäftigte  | 2               | 4         | -45,5            | 0,00                  |
| 703          | Beiträge zur gesetzlichen Sozialversicherung aus Dienstauszahlungen und dgl. | 68 658          | 63 930    | 7,4              | 41,77                 |
| 7031         | für Beamte   | 165             | -         | x                | 0,10                  |
| 7032         | für Arbeitnehmer   | 68 289          | 63 711    | 7,2              | 41,55                 |
| 7039         | für sonstige Beschäftigte  | 204             | 219       | -6,7             | 0,12                  |
| 7041         | Beihilfen, Unterstützungsleistungen für Beschäftigte                         | 2 847           | 2 638     | 7,9              | 1,73                  |
| 71           | Versorgungsauszahlungen  | 74              | 14        | 428,4            | 0,05                  |
| 711          | Versorgungsauszahlungen  | 74              | 14        | 428,4            | 0,05                  |
| 7111         | an Beamte  | 27              | -         | x                | 0,02                  |
| 7112         | an Arbeitnehmer  | 47              | 14        | 236,9            | 0,03                  |
| 7119         | an sonstige Beschäftigte   | -               | -         | x                | -                     |
| 713          | Beiträge zur gesetzlichen Sozialversicherung aus Versorgungsauszahlungen     | -               | -         | x                | -                     |
| 7131         | an Beamte  | -               | -         | x                | -                     |
| 7132         | an Arbeitnehmer  | -               | -         | x                | -                     |
| 7139         | an sonstige Beschäftigte   | -               | -         | x                | -                     |
| 7141         | Beihilfen, Unterstützungsleistungen für Versorgungsempfänger                 | -               | -         | x                | -                     |
| 72           | Auszahlungen für Sach- und Dienstleistungen                                  | 207 061         | 205 978   | 0,5              | 125,98                |
| 7211         | Unterhaltung der Grundstücke und baulichen Anlagen                           | 30 383          | 29 218    | 4,0              | 18,49                 |
| 7221         | Unterhaltung des sonstigen unbeweglichen Vermögens                           | 14 743          | 17 956    | -17,9            | 8,97                  |
| 723          | Auszahlungen für Mieten und Pachten  | 21 605          | 22 890    | -5,6             | 13,14                 |
| 7231         | Auszahlungen für Mieten und Pachten  | 18 023          | 19 853    | -9,2             | 10,97                 |
| 7232         | Auszahlungen für Leasing   | 3 581           | 3 037     | 17,9             | 2,18                  |
| 7241         | Bewirtschaftung der Grundstücke und baulichen Anlagen                        | 57 810          | 55 945    | 3,3              | 35,17                 |
| 725          | Unterhaltung des beweglichen Vermögens                                       | 16 569          | 16 053    | 3,2              | 10,08                 |
| 7251         | Haltung von Fahrzeugen   | 3 383           | 3 224     | 5,0              | 2,06                  |
| 7252         | Erwerb geringwertiger Vermögensgegenstände                                   | 2 288           | 2 205     | 3,8              | 1,39                  |
| 7255         | Unterhaltung des sonstigen beweglichen Vermögens                             | 10 897          | 10 625    | 2,6              | 6,63                  |
| 7261         | Besondere zahlungswirksame Aufwendungen für Beschäftigte                     | 2 805           | 2 676     | 4,8              | 1,71                  |
| 7271         | Besondere Verwaltungs- und Betriebsauszahlungen                              | 24 193          | 23 108    | 4,7              | 14,72                 |
| 7281         | Auszahlungen für den Erwerb von Vorräten                                     | 730             | 567       | 28,6             | 0,44                  |
| 7291         | Auszahlungen für sonstige Dienstleistungen                                   | 38 226          | 37 565    | 1,8              | 23,26                 |
| 73           | Transferauszahlungen   | 980 585         | 919 451   | 6,6              | 596,62                |
| 731          | Zuwendungen für laufende Zwecke  | 568 449         | 512 711   | 10,9             | 345,86                |
| 7310         | an den Bund  | 681             | 297       | 128,9            | 0,41                  |
| 7311         | an das Land  | 383             | 289       | 32,8             | 0,23                  |
| 7312         | an Gemeinden und Gemeindeverbände  | 274 709         | 246 033   | 11,7             | 167,14                |
| 7313         | an Zweckverbände und dgl.  | 4 295           | 4 076     | 5,4              | 2,61                  |
| 7314         | an gesetzliche Sozialversicherungen  | 24              | 28        | -12,7            | 0,01                  |
| 7315         | an verbundene Unternehmen, Sondervermögen und Beteiligungen                  | 109 603         | 95 177    | 15,2             | 66,69                 |
| 7316         | an sonstige öffentliche Sonderrechnungen                                     | 13 514          | 12 654    | 6,8              | 8,22                  |
| 7317         | an private Unternehmen   | 45 412          | 39 999    | 13,5             | 27,63                 |
| 7318         | an übrige Bereiche   | 119 828         | 114 157   | 5,0              | 72,91                 |
| 732          | Schuldendiensthilfen   | 1 700           | 2 546     | -33,2            | 1,03                  |

## Noch 1.8.3.2 Entwicklung Auszahlungen Landkreise

| Kto.-<br>Nr. | Art der Auszahlung<br>- Landessystematik -                                       | 01.01. - 31.12. |         | Verän-<br>derung | Je Ein-<br>wohner/-in |
|--------------|--|-----------------|---------|------------------|-----------------------|
|              |  | 2019            | 2018    |                  | 2019                  |
|              |  | 1 000 EUR       |         | um %             | EUR                   |
| 7320         | an den Bund  | -               | -       | x                | -                     |
| 7321         | an das Land  | -               | -       | x                | -                     |
| 7322         | an Gemeinden und Gemeindeverbände  | 1 700           | 2 546   | -33,2            | 1,03                  |
| 7323         | an Zweckverbände und dgl.  | -               | -       | x                | -                     |
| 7324         | an gesetzliche Sozialversicherungen  | -               | -       | x                | -                     |
| 7325         | an verbundene Unternehmen, Sondervermögen und Beteiligungen                      | -               | -       | x                | -                     |
| 7326         | an sonstige öffentliche Sonderrechnungen   | -               | -       | x                | -                     |
| 7327         | an private Unternehmen   | -               | -       | x                | -                     |
| 7328         | an übrige Bereiche   | -               | -       | x                | -                     |
| 733          | Sozialtransferauszahlungen   | 410 387         | 404 177 | 1,5              | 249,69                |
| 7331         | Soziale Leistungen an natürliche Personen außerhalb von Einrichtungen            | 136 354         | 132 060 | 3,3              | 82,96                 |
| 7332         | Soziale Leistungen an natürliche Personen in Einrichtungen                       | 160 601         | 158 468 | 1,3              | 97,71                 |
| 7333         | Leistungen für Unterkunft und Heizung an Arbeitsuchende                          | -               | -       | x                | -                     |
| 7334         | Leistungen zur Eingliederung von Arbeitsuchenden, Betreuung und Beratung         | 260             | 243     | 7,1              | 0,16                  |
| 7335         | Einmalige Leistungen an Arbeitsuchende   | -               | -       | x                | -                     |
| 7336         | Arbeitslosengeld II und Sozialgeld   | -               | -       | x                | -                     |
| 7337         | Leistungen zur Eingliederung von Arbeitsuchenden                                 | -               | -       | x                | -                     |
| 7338         | Mehraufwandsentschädigung an erwerbsfähige Hilfsbedürftige                       | 6               | 10      | -41,0            | 0,00                  |
| 7339         | Sonstige soziale Leistungen  | 113 166         | 113 397 | -0,2             | 68,85                 |
| 734          | Steuerbeteiligungen  | -               | -       | x                | -                     |
| 7341         | Gewerbesteuerumlage  | -               | -       | x                | -                     |
| 7342         | Finanzierungsbeteiligung Fonds Deutsche Einheit                                  | -               | -       | x                | -                     |
| 735          | Allgemeine Zuweisungen   | -               | -       | x                | -                     |
| 7351         | an das Land  | -               | -       | x                | -                     |
| 7352         | an Gemeinden und Gemeindeverbände  | -               | -       | x                | -                     |
| 7353         | an Zweckverbände und dgl.  | -               | -       | x                | -                     |
| 7354         | Allgemeine Zuweisungen an gesetzliche Sozialversicherungen                       | -               | -       | x                | -                     |
| 737          | Allgemeine Umlagen   | -               | -       | x                | -                     |
| 7371         | an das Land  | -               | -       | x                | -                     |
| 7372         | an Landkreise  | -               | -       | x                | -                     |
| 7373         | an Zweckverbände und dgl.  | -               | -       | x                | -                     |
| 7374         | an Verbandsgemeinden   | -               | -       | x                | -                     |
| 7375         | Sonstige Allgemeine Umlagen an Gemeinden und Gemeindeverbände                    | -               | -       | x                | -                     |
| 7391         | Sonstige Transferauszahlungen  | 49              | 17      | 192,2            | 0,03                  |
| 74           | Sonstige Auszahlungen aus laufender Verwaltungstätigkeit                         | 779 353         | 800 688 | -2,7             | 474,18                |
| 7411         | Sonstige Personal- und Versorgungsauszahlungen                                   | 3 480           | 3 952   | -11,9            | 2,12                  |
| 742          | Auszahlungen für die Inanspruchnahme von Rechten und Diensten                    | 80 102          | 77 549  | 3,3              | 48,74                 |
| 7421         | Auszahlungen für ehrenamtliche und sonstige Tätigkeit                            | 2 985           | 2 863   | 4,3              | 1,82                  |
| 7429         | Sonst. Auszahlungen für die Inanspruchnahme von Rechten und Diensten             | 77 116          | 74 686  | 3,3              | 46,92                 |
| 7431         | Geschäftsauszahlungen  | 24 546          | 20 289  | 21,0             | 14,93                 |
| 7441         | Steuern, Versicherungen, Schadensfälle   | 14 270          | 15 208  | -6,2             | 8,68                  |
| 745          | Erstattungen für die Auszahlungen von Dritten aus laufender Verwaltungstätigkeit | 146 735         | 160 036 | -8,3             | 89,28                 |
| 7450         | an den Bund  | 675             | 727     | -7,2             | 0,41                  |
| 7451         | an das Land  | 11 430          | 8 037   | 42,2             | 6,95                  |
| 7452         | an Gemeinden und Gemeindeverbände  | 34 675          | 36 724  | -5,6             | 21,10                 |
| 7453         | an Zweckverbände und dgl.  | 52              | 87      | -40,3            | 0,03                  |
| 7454         | an gesetzliche Sozialversicherungen  | 13 938          | 16 390  | -15,0            | 8,48                  |
| 7455         | an verbundene Unternehmen, Sondervermögen und Beteiligungen                      | 67 066          | 68 321  | -1,8             | 40,80                 |
| 7456         | an sonstige öffentliche Sonderrechnungen   | 3 725           | 3 348   | 11,3             | 2,27                  |
| 7457         | an private Unternehmen   | 2 659           | 9 658   | -72,5            | 1,62                  |
| 7458         | an übrige Bereiche   | 12 516          | 16 744  | -25,3            | 7,62                  |

## Noch 1.8.3.2 Entwicklung Auszahlungen Landkreise

| Kto.-<br>Nr. | Art der Auszahlung<br>- Landessystematik -   | 01.01. - 31.12. |         | Verän-<br>derung | Je Ein-<br>wohner/-in |
|--------------|--|-----------------|---------|------------------|-----------------------|
|              |  | 2019            | 2018    |                  | 2019                  |
|              |  | 1 000 EUR       |         | um %             | EUR                   |
| 746          | Aufgabenbezogene Leistungsbeteiligungen  | 509 550         | 523 074 | -2,6             | 310,02                |
| 7461         | an gemeinsamen Einrichtungen bei Leistungen für Unterkunft und Heizung an Arbeitsuchende                     | 269 048         | 282 824 | -4,9             | 163,70                |
| 7462         | an gemeinsamen Einrichtungen bei Leistungen zur Eingliederung von Arbeitsuchenden, Betreuung und Beratung    | 751             | 668     | 12,5             | 0,46                  |
| 7463         | an gemeinsamen Einrichtungen bei einmaligen Leistungen an Arbeitsuchende                                     | 4 222           | 4 125   | 2,3              | 2,57                  |
| 7464         | an gemeinsamen Einrichtungen beim Arbeitslosengeld II und Sozialgeld und Leistungen für Bildung und Teilhabe | 182 017         | 191 226 | -4,8             | 110,74                |
| 7465         | an gemeinsamen Einrichtungen bei der Eingliederung von Arbeitsuchenden                                       | 43 101          | 35 188  | 22,5             | 26,22                 |
| 7466         | an gemeinsamen Einrichtungen für Bildung und Teilhabe  | 10 411          | 9 042   | 15,1             | 6,33                  |
| 748          | Besondere Auszahlungen   | 24              | 4       | 570,6            | 0,01                  |
| 7481         | Bußgelder  | -               | -       | x                | -                     |
| 7482         | Säumniszuschläge   | 6               | 4       | 64,2             | 0,00                  |
| 7483         | Auszahlungen aus der Inanspruchnahme von Gewährverträgen und Bürgschaften                                    | 18              | -       | x                | 0,01                  |
| 7484         | Fehlbelegungsabgabe  | -               | -       | x                | -                     |
| 749          | Weitere sonstige Auszahlungen aus laufender Verwaltungstätigkeit   | 646             | 576     | 12,3             | 0,39                  |
| 7491         | Verfükungsmittel   | 49              | 56      | -12,9            | 0,03                  |
| 7492         | Fraktionszuwendungen   | 331             | 329     | 0,7              | 0,20                  |
| 7493         | Übrige weitere sonstige Auszahlungen aus laufender Verwaltungstätigkeit                                      | 266             | 191     | 39,7             | 0,16                  |
| 75           | Zinsen und ähnliche Auszahlungen   | 6 642           | 9 016   | -26,3            | 4,04                  |
| 751          | Zinsauszahlungen   | 6 033           | 8 591   | -29,8            | 3,67                  |
| 7510         | an den Bund  | -               | -       | x                | -                     |
| 7511         | an das Land  | -               | -       | x                | -                     |
| 7512         | an Gemeinden und Gemeindeverbände  | -               | -       | x                | -                     |
| 7513         | an Zweckverbände und dgl.  | -               | -       | x                | -                     |
| 7514         | an gesetzliche Sozialversicherungen  | -               | -       | x                | -                     |
| 7515         | an verbundene Unternehmen, Sondervermögen und Beteiligungen  | -               | -       | x                | -                     |
| 7516         | an öffentliche Sonderrechnungen  | -               | -       | x                | -                     |
| 7517         | an Kreditinstitute   | 6 033           | 8 591   | -29,8            | 3,67                  |
| 7518         | an sonstigen inländischen Bereich  | -               | -       | x                | -                     |
| 7519         | an sonstigen ausländischen Bereich   | -               | -       | x                | -                     |
| 759          | Sonstige Finanzauszahlungen  | 609             | 426     | 43,0             | 0,37                  |
| 7591         | Kreditbeschaffungskosten   | -               | -       | x                | -                     |
| 7592         | Verzinsung von Steuernachzahlungen   | 2               | -       | x                | 0,00                  |
| 7594         | Auszahlungen für Negativzinsen   | 148             | 24      | 518,7            | 0,09                  |
| 7599         | Sonstige Finanzauszahlungen  | 460             | 402     | 14,3             | 0,28                  |
| 78           | Auszahlungen aus Investitionstätigkeit   | 126 274         | 84 251  | 49,9             | 76,83                 |
| 781          | Auszahlungen für Zuwendungen für Investitionsfördermaßnahmen   | 14 426          | 9 057   | 59,3             | 8,78                  |
| 7810         | an Bund  | -               | -       | x                | -                     |
| 7811         | an Land  | 46              | 294     | -84,5            | 0,03                  |
| 7812         | an Gemeinden und Gemeindeverbände  | 2 049           | 227     | 801,4            | 1,25                  |
| 7813         | an Zweckverbände und dgl.  | -               | 54      | x                | -                     |
| 7814         | an gesetzliche Sozialversicherungen  | -               | -       | x                | -                     |
| 7815         | an verbundene Unternehmen, Sondervermögen und Beteiligungen  | 2 819           | 2 371   | 18,9             | 1,72                  |
| 7816         | an sonstige öffentliche Sonderrechnungen   | 46              | 321     | -85,7            | 0,03                  |
| 7817         | an private Unternehmen   | 9 462           | 5 785   | 63,6             | 5,76                  |
| 7818         | an übrige Bereiche   | 4               | 4       | -14,1            | 0,00                  |
| 7821         | Auszahlungen für den Erwerb von Grundstücken, Gebäuden und Infrastrukturvermögen                             | 4 697           | 639     | 634,6            | 2,86                  |

## Noch 1.8.3.2 Entwicklung Auszahlungen Landkreise

| Kto.-<br>Nr. | Art der Auszahlung<br>- Landessystematik -   | 01.01. - 31.12. |        | Verän-<br>derung | Je Ein-<br>wohner/-in |
|--------------|--|-----------------|--------|------------------|-----------------------|
|              |  | 2019            | 2018   |                  | 2019                  |
|              |  | 1 000 EUR       |        | um %             | EUR                   |
| 783          | Auszahlungen für den Erwerb von beweglichen oder immateriellen Vermögensgegenständen | 21 303          | 18 294 | 16,4             | 12,96                 |
| 7831         | von mehr als 1000 Euro ohne Umsatzsteuer   | 10 226          | 8 701  | 17,5             | 6,22                  |
| 7832         | von mehr als 150 Euro bis zu 1000 Euro ohne Umsatzsteuer                             | 5 534           | 5 923  | -6,6             | 3,37                  |
| 7833         | von beweglichen Vermögensgegenständen bis 150 Euro ohne Umsatzsteuer                 | -               | -      | x                | -                     |
| 7834         | von immateriellen Vermögensgegenständen  | 5 542           | 3 670  | 51,0             | 3,37                  |
| 7835         | Auszahlungen für die Ablösung von Dauerlasten  | -               | -      | x                | -                     |
| 784          | Auszahlungen für den Erwerb von Finanzanlagen  | 13              | 33     | -60,1            | 0,01                  |
| 7842         | von börsennotierten Aktien   | -               | -      | x                | -                     |
| 7843         | von nichtbörsennotierten Aktien  | -               | -      | x                | -                     |
| 7844         | von sonstigen Anteilsrechten   | 13              | 33     | -60,1            | 0,01                  |
| 7845         | von Investmentzertifikaten   | -               | -      | x                | -                     |
| 7846         | von Kapitalmarktpapieren   | -               | -      | x                | -                     |
| 7847         | von Geldmarktpapieren  | -               | -      | x                | -                     |
| 7848         | von Finanzderivaten  | -               | -      | x                | -                     |
| 785          | Auszahlungen für Baumaßnahmen  | 85 570          | 55 969 | 52,9             | 52,06                 |
| 7851         | für Hochbaumaßnahmen   | 50 711          | 33 691 | 50,5             | 30,85                 |
| 7852         | für Tiefbaumaßnahmen   | 34 444          | 21 145 | 62,9             | 20,96                 |
| 7853         | für sonstige Baumaßnahmen  | 415             | 1 133  | -63,4            | 0,25                  |
| 7891         | Sonstige Investitionsauszahlungen  | 266             | 259    | 2,6              | 0,16                  |
| 79           | Auszahlungen aus Finanzierungstätigkeit  | 73 959          | 98 895 | -25,2            | 45,00                 |
| 7911         | Auszahlungen zur Tilgung von Anleihen  | -               | -      | x                | -                     |
| 792          | Tilgung von Krediten für Investitionen und Investitionsfördermaßnahmen               | 73 687          | 98 694 | -25,3            | 44,83                 |
| 7920         | beim Bund  | -               | -      | x                | -                     |
| 7921         | beim Land  | -               | -      | x                | -                     |
| 7922         | bei Gemeinden und Gemeindeverbänden  | -               | -      | x                | -                     |
| 7923         | bei Zweckverbänden und dgl.  | -               | -      | x                | -                     |
| 7924         | bei gesetzlichen Sozialversicherungen  | -               | -      | x                | -                     |
| 7925         | bei verbundenen Unternehmen, Beteiligungen und Sondervermögen                        | -               | -      | x                | -                     |
| 7926         | bei öffentlichen Sonderrechnungen  | -               | -      | x                | -                     |
| 7927         | bei Kreditinstituten   | 73 687          | 98 694 | -25,3            | 44,83                 |
| 7928         | beim sonstigen inländischen Bereich  | -               | -      | x                | -                     |
| 7929         | beim sonstigen ausländischen Bereich   | -               | -      | x                | -                     |
| 7941         | Tilgung sonstiger Wertpapiersschulden  | -               | -      | x                | -                     |
| 795          | Gewährung von Ausleihungen   | 271             | 200    | 35,4             | 0,17                  |
| 7950         | an Bund  | -               | -      | x                | -                     |
| 7951         | an Land  | -               | -      | x                | -                     |
| 7952         | an Gemeinden und Gemeindeverbände  | -               | -      | x                | -                     |
| 7953         | an Zweckverbände und dgl.  | -               | -      | x                | -                     |
| 7954         | an gesetzliche Sozialversicherungen  | -               | -      | x                | -                     |
| 7955         | an verbundene Unternehmen, Beteiligungen und Sondervermögen                          | 266             | 199    | 33,2             | 0,16                  |
| 7956         | an öffentliche Sonderrechnungen  | -               | -      | x                | -                     |
| 7957         | an Kreditinstitute   | -               | -      | x                | -                     |
| 7958         | an sonstige inländische Bereiche   | 6               | 1      | 470,0            | 0,00                  |
| 7959         | an sonstige ausländische Bereiche  | -               | -      | x                | -                     |

## 1.8.3.3 Einzahlungen Land-

| Kto.-<br>Nr. | Produktklasse   | Zentrale<br>Verwaltung | Schule<br>und<br>Kultur | Soziales<br>und<br>Jugend |
|--------------|---|------------------------|-------------------------|---------------------------|
|              |   | 1                      | 2                       | 3                         |
|              | Art der Einzahlung - Landessystematik -   | 1 000 EUR              |                         |                           |
| 6            | Einzahlungen  | 93 230                 | 36 143                  | 967 416                   |
| 60           | Steuern und ähnliche Abgaben  | -                      | -                       | -                         |
| 601          | Realsteuern   | -                      | -                       | -                         |
| 6011         | Grundsteuer A   | -                      | -                       | -                         |
| 6012         | Grundsteuer B   | -                      | -                       | -                         |
| 6013         | Gewerbesteuer   | -                      | -                       | -                         |
| 602          | Gemeindeanteile an den Gemeinschaftssteuern   | -                      | -                       | -                         |
| 6021         | an der Einkommensteuer  | -                      | -                       | -                         |
| 6022         | an der Umsatzsteuer   | -                      | -                       | -                         |
| 603          | Sonstige Gemeindesteuern  | -                      | -                       | -                         |
| 6031         | Vergnügungssteuer   | -                      | -                       | -                         |
| 6032         | Hundesteuer   | -                      | -                       | -                         |
| 6033         | Jagdsteuer  | -                      | -                       | -                         |
| 6034         | Zweitwohnungsteuer  | -                      | -                       | -                         |
| 6035         | Bettensteuer  | -                      | -                       | -                         |
| 6039         | Sonstige örtliche Steuern   | -                      | -                       | -                         |
| 604          | Steuerähnliche Einzahlungen   | -                      | -                       | -                         |
| 6042         | Abgaben von Spielbanken   | -                      | -                       | -                         |
| 6049         | Sonstige steuerähnliche Einzahlungen  | -                      | -                       | -                         |
| 605          | Ausgleichsleistungen  | -                      | -                       | -                         |
| 6051         | Leistungen nach dem Familienleistungsgesetz   | -                      | -                       | -                         |
| 6052         | Leistungen des Landes aus der Umsetzung des SGB II  | -                      | -                       | -                         |
| 6053         | Leistungen des Landes aus dem Ausgleich von Sonderlasten bei der<br>Zusammenführung von Arbeitslosenhilfe und Sozialhilfe | -                      | -                       | -                         |
| 61           | Zuwendungen und allgemeine Umlagen  | 5 143                  | 10 784                  | 675 558                   |
| 6111         | Schlüsselzuweisungen und besondere Ergänzungszuweisungen vom<br>Land  | -                      | -                       | -                         |
| 6121         | Bedarfszuweisungen vom Land   | -                      | -                       | -                         |
| 613          | Sonstige allgemeine Zuweisungen   | -                      | -                       | -                         |
| 6130         | Sonstige allgemeine Zuweisungen vom Bund  | -                      | -                       | -                         |
| 6131         | Sonstige allgemeine Zuweisungen vom Land  | -                      | -                       | -                         |
| 6132         | von Gemeinden und Gemeindeverbänden   | -                      | -                       | -                         |
| 614          | Zuweisungen und Zuschüsse für laufende Zwecke   | 5 143                  | 10 784                  | 358 387                   |
| 6140         | vom Bund  | 292                    | 1 192                   | 1 654                     |
| 6141         | vom Land  | 4 428                  | 8 841                   | 356 162                   |
| 6142         | von Gemeinden und Gemeindeverbänden   | 106                    | 393                     | 41                        |
| 6143         | von Zweckverbänden und dgl.   | -                      | -                       | -                         |
| 6144         | von gesetzlichen Sozialversicherungen   | 135                    | 6                       | 10                        |
| 6145         | von verbundenen Unternehmen, Beteiligungen und Sondervermögen   | 66                     | 34                      | 32                        |
| 6146         | von sonstigen öffentlichen Sonderrechnungen   | 4                      | 10                      | 134                       |
| 6147         | von privaten Unternehmen  | 30                     | 42                      | 59                        |
| 6148         | von übrigen Bereichen   | 81                     | 265                     | 295                       |
| 6182         | Allgemeine Umlagen von Gemeinden  | -                      | -                       | -                         |
| 619          | Aufgabenbezogene Leistungsbeteiligungen   | -                      | -                       | 317 171                   |
| 6191         | Leistungsbeteiligung bei Leistungen für Unterkunft und Heizung<br>an Arbeitsuchende                                       | -                      | -                       | 92 054                    |
| 6192         | Leistungsbeteiligung beim Arbeitslosengeld II   | -                      | -                       | 182 017                   |
| 6193         | Leistungsbeteiligung bei der Eingliederung von Arbeitsuchenden  | -                      | -                       | 43 101                    |
| 62           | Sonstige Transfereinzahlungen   | 0                      | -                       | 29 227                    |
| 621          | Ersatz von sozialen Leistungen außerhalb von Einrichtungen  | -                      | -                       | 17 632                    |
| 6211         | Kostenbeiträge und Aufwendungsersatz; Kostenersatz  | -                      | -                       | 4 334                     |
| 6212         | Übergeleitete Unterhaltsansprüche gegen bürgerlich-rechtliche<br>Unterhaltsverpflichtete                                  | -                      | -                       | 5 984                     |

## kreise nach Produktklassen

| Gesundheit<br>und<br>Sport | Gestaltung<br>der<br>Umwelt | Zentrale<br>Finanzdienst-<br>leistungen | Insgesamt | Produktklasse  |
|----------------------------|-----------------------------|---|-----------|--|
| 4                          | 5                           | 6                                       | 1 bis 6   |  |
| 1 000 EUR                  |                             |   |           | Art der Einzahlung - Landessystematik -                          |
| 4 430                      | 184 655                     | 1 371 654                               | 2 657 527 | Einzahlungen   |
| -                          | -                           | 88 266                                  | 88 266    | Steuern und ähnliche Abgaben                                     |
| -                          | -                           | -                                       | -         | Realsteuern  |
| -                          | -                           | -                                       | -         | Grundsteuer A  |
| -                          | -                           | -                                       | -         | Grundsteuer B  |
| -                          | -                           | -                                       | -         | Gewerbsteuer   |
| -                          | -                           | -                                       | -         | Gemeindeanteile an den Gemeinschaftssteuern                      |
| -                          | -                           | -                                       | -         | an der Einkommensteuer   |
| -                          | -                           | -                                       | -         | an der Umsatzsteuer  |
| -                          | -                           | -                                       | -         | Sonstige Gemeindesteuern   |
| -                          | -                           | -                                       | -         | Vergnügungssteuer  |
| -                          | -                           | -                                       | -         | Hundesteuer  |
| -                          | -                           | -                                       | -         | Jagdsteuer   |
| -                          | -                           | -                                       | -         | Zweitwohnungsteuer   |
| -                          | -                           | -                                       | -         | Bettensteuer   |
| -                          | -                           | -                                       | -         | Sonstige örtliche Steuern  |
| -                          | -                           | -                                       | -         | Steuerähnliche Einzahlungen                                      |
| -                          | -                           | -                                       | -         | Abgaben von Spielbanken  |
| -                          | -                           | -                                       | -         | Sonstige steuerähnliche Einzahlungen                             |
| -                          | -                           | 88 266                                  | 88 266    | Ausgleichsleistungen   |
| -                          | -                           | -                                       | -         | Leistungen nach dem Familienleistungsgesetz                      |
| -                          | -                           | 36 648                                  | 36 648    | Leistungen des Landes aus der Umsetzung des SGB II               |
| -                          | -                           | -                                       | -         | Leistungen des Landes aus dem Ausgleich von Sonderlasten bei der |
| -                          | -                           | 51 617                                  | 51 617    | Zusammenführung von Arbeitslosenhilfe und Sozialhilfe            |
| 1 360                      | 84 568                      | 1 202 203                               | 1 979 615 | Zuwendungen und allgemeine Umlagen                               |
| -                          | -                           | 371 010                                 | 371 010   | Schlüsselzuweisungen und besondere Ergänzungszuweisungen vom     |
| -                          | -                           | 1 300                                   | 1 300     | Land   |
| -                          | -                           | 153 678                                 | 153 678   | Bedarfszuweisungen vom Land                                      |
| -                          | -                           | -                                       | -         | Sonstige allgemeine Zuweisungen                                  |
| -                          | -                           | -                                       | -         | Sonstige allgemeine Zuweisungen vom Bund                         |
| -                          | -                           | 153 678                                 | 153 678   | Sonstige allgemeine Zuweisungen vom Land                         |
| -                          | -                           | -                                       | -         | von Gemeinden und Gemeindeverbänden                              |
| 1 360                      | 84 568                      | -                                       | 460 242   | Zuweisungen und Zuschüsse für laufende Zwecke                    |
| 14                         | 1 943                       | -                                       | 5 095     | vom Bund   |
| 1 105                      | 77 626                      | -                                       | 448 162   | vom Land   |
| 14                         | 1 318                       | -                                       | 1 873     | von Gemeinden und Gemeindeverbänden                              |
| -                          | 67                          | -                                       | 67        | von Zweckverbänden und dgl.                                      |
| 59                         | -                           | -                                       | 210       | von gesetzlichen Sozialversicherungen                            |
| -                          | 107                         | -                                       | 239       | von verbundenen Unternehmen, Beteiligungen und Sondervermögen    |
| -                          | 3 425                       | -                                       | 3 573     | von sonstigen öffentlichen Sonderrechnungen                      |
| -                          | 81                          | -                                       | 212       | von privaten Unternehmen   |
| 168                        | 2                           | -                                       | 811       | von übrigen Bereichen  |
| -                          | -                           | 676 215                                 | 676 215   | Allgemeine Umlagen von Gemeinden                                 |
| -                          | -                           | -                                       | 317 171   | Aufgabenbezogene Leistungsbeteiligungen                          |
| -                          | -                           | -                                       | -         | Leistungsbeteiligung bei Leistungen für Unterkunft und Heizung   |
| -                          | -                           | -                                       | 92 054    | an Arbeitsuchende  |
| -                          | -                           | -                                       | 182 017   | Leistungsbeteiligung beim Arbeitslosengeld II                    |
| -                          | -                           | -                                       | 43 101    | Leistungsbeteiligung bei der Eingliederung von Arbeitsuchenden   |
| -                          | -                           | 2 340                                   | 31 567    | Sonstige Transfereinzahlungen                                    |
| -                          | -                           | -                                       | 17 632    | Ersatz von sozialen Leistungen außerhalb von Einrichtungen       |
| -                          | -                           | -                                       | 4 334     | Kostenbeiträge und Aufwendungsersatz; Kostenersatz               |
| -                          | -                           | -                                       | -         | Übergeleitete Unterhaltsansprüche gegen bürgerlich-rechtliche    |
| -                          | -                           | -                                       | 5 984     | Unterhaltsverpflichtete  |

## Noch 1.8.3.3 Einzahlungen Land-

| Kto.-<br>Nr. | Produktklasse  | Zentrale<br>Verwaltung | Schule<br>und<br>Kultur | Soziales<br>und<br>Jugend |
|--------------|--|------------------------|-------------------------|---------------------------|
|              |  | 1                      | 2                       | 3                         |
|              | Art der Einzahlung - Landessystematik -  | 1 000 EUR              |                         |                           |
| 6213         | Leistungen von Sozialleistungsträgern  | -                      | -                       | 3 233                     |
| 6214         | Sonstige Ersatzleistungen  | -                      | -                       | 41                        |
| 6215         | Rückzahlung gewährter Hilfen (Tilgung und Zinsen von Darlehen)                           | -                      | -                       | 4 040                     |
| 622          | Ersatz von sozialen Leistungen in Einrichtungen  | -                      | -                       | 11 591                    |
| 6221         | Kostenbeiträge und Aufwendungsersatz; Kostenersatz                                       | -                      | -                       | 6 653                     |
| 6222         | Übergeleitete Unterhaltsansprüche gegen bürgerlich-rechtliche<br>Unterhaltsverpflichtete | -                      | -                       | 1                         |
| 6223         | Leistungen von Sozialleistungsträgern  | -                      | -                       | 1 702                     |
| 6224         | Sonstige Ersatzleistungen  | -                      | -                       | 133                       |
| 6225         | Rückzahlung gewährter Hilfen (Tilgung und Zinsen von Darlehen)                           | -                      | -                       | 3 103                     |
| 623          | Schuldendiensthilfen   | -                      | -                       | -                         |
| 6230         | vom Bund   | -                      | -                       | -                         |
| 6231         | vom Land   | -                      | -                       | -                         |
| 6232         | von Gemeinden und Gemeindeverbänden  | -                      | -                       | -                         |
| 6233         | von Zweckverbänden und dgl.  | -                      | -                       | -                         |
| 6234         | von gesetzlichen Sozialversicherungen  | -                      | -                       | -                         |
| 6235         | von verbundenen Unternehmen, Beteiligungen und Sondervermögen                            | -                      | -                       | -                         |
| 6236         | von sonstigen öffentlichen Sonderrechnungen  | -                      | -                       | -                         |
| 6237         | von privaten Unternehmen   | -                      | -                       | -                         |
| 6238         | von übrigen Bereichen  | -                      | -                       | -                         |
| 6291         | Andere sonstige Transfereinzahlungen   | 0                      | -                       | 3                         |
| 63           | Öffentlich-rechtliche Leistungsentgelte  | 49 624                 | 7 034                   | 164                       |
| 6311         | Verwaltungsgebühren  | 27 887                 | 85                      | 8                         |
| 6321         | Benutzungsgebühren und ähnliche Entgelte   | 21 737                 | 6 949                   | 156                       |
| 6361         | Zweckgebundene Abgaben   | -                      | -                       | -                         |
| 64           | Privatrechtliche Leistungsentgelte, Kostenerstattungen und Kostenumlagen                 | 24 870                 | 5 933                   | 261 692                   |
| 6411         | Einzahlungen aus Mieten und Pachten  | 5 930                  | 704                     | 1 298                     |
| 6421         | Einzahlungen aus dem Verkauf von Vorräten  | 15                     | 34                      | 29                        |
| 6422         | Einz. aus dem Verkauf von geringwertigen Vermögensgegenständen                           | 5                      | 0                       | -                         |
| 6461         | Sonstige privatrechtliche Leistungsentgelte  | 2 303                  | 1 936                   | 885                       |
| 648          | Einzahlungen aus Kostenerstattungen, Kostenumlagen                                       | 16 618                 | 3 259                   | 259 480                   |
| 6480         | vom Bund   | 97                     | 444                     | 65 217                    |
| 6481         | vom Land   | 3 194                  | 90                      | 163 952                   |
| 6482         | von Gemeinden und Gemeindeverbänden  | 3 669                  | 2 228                   | 8 919                     |
| 6483         | von Zweckverbänden und dgl.  | 54                     | -                       | 248                       |
| 6484         | von gesetzlichen Sozialversicherungen  | 1 775                  | 29                      | 14 140                    |
| 6485         | von verbundenen Unternehmen, Sondervermögen und Beteiligungen                            | 4 809                  | 142                     | 6 518                     |
| 6486         | von sonstigen öffentlichen Sonderrechnungen  | 321                    | 17                      | 0                         |
| 6487         | von privaten Unternehmen   | 357                    | 70                      | 161                       |
| 6488         | von übrigen Bereichen  | 2 343                  | 240                     | 326                       |
| 65           | Sonstige Einzahlungen aus laufender Verwaltungstätigkeit                                 | 3 068                  | 356                     | 482                       |
| 6511         | Konzessionsabgaben   | -                      | -                       | -                         |
| 6521         | Erstattungen von Steuern   | 36                     | 7                       | 0                         |
| 656          | Besondere Einzahlungen   | 2 615                  | 8                       | 123                       |
| 6561         | Bußgelder  | 1 391                  | 3                       | 112                       |
| 6562         | Säumniszuschläge   | 1 224                  | 2                       | 12                        |
| 6563         | Einzahlungen aus der Inanspruchnahme von Gewährverträgen und<br>Bürgschaften             | -                      | 3                       | -                         |
| 6564         | Fehlbelegungsabgabe  | -                      | -                       | -                         |
| 6591         | Andere sonstige Einzahlungen aus laufender Verwaltungstätigkeit                          | 417                    | 342                     | 358                       |
| 66           | Zinsen und ähnliche Einzahlungen   | 6 400                  | 7                       | -                         |
| 661          | Zinseinzahlungen   | 6 000                  | 0                       | -                         |
| 6610         | vom Bund   | -                      | -                       | -                         |



## kreise nach Produktklassen

| Gesundheit<br>und<br>Sport | Gestaltung<br>der<br>Umwelt | Zentrale<br>Finanzdienst-<br>leistungen | Insgesamt | Produktklasse  |
|----------------------------|-----------------------------|---|-----------|--|
| 4                          | 5                           | 6                                       | 1 bis 6   |  |
| 1 000 EUR                  |                             |   |           | Art der Einzahlung - Landessystematik -                                  |
| -                          | -                           | -                                       | 3 233     | Leistungen von Sozialleistungsträgern                                    |
| -                          | -                           | -                                       | 41        | Sonstige Ersatzleistungen  |
| -                          | -                           | -                                       | 4 040     | Rückzahlung gewährter Hilfen (Tilgung und Zinsen von Darlehen)           |
| -                          | -                           | -                                       | 11 591    | Ersatz von sozialen Leistungen in Einrichtungen                          |
| -                          | -                           | -                                       | 6 653     | Kostenbeiträge und Aufwendungsersatz; Kostenersatz                       |
| -                          | -                           | -                                       | 1         | Übergeleitete Unterhaltsansprüche gegen bürgerlich-rechtliche            |
| -                          | -                           | -                                       | 1 702     | Unterhaltsverpflichtete  |
| -                          | -                           | -                                       | 133       | Leistungen von Sozialleistungsträgern                                    |
| -                          | -                           | -                                       | 3 103     | Sonstige Ersatzleistungen  |
| -                          | -                           | -                                       | 3 103     | Rückzahlung gewährter Hilfen (Tilgung und Zinsen von Darlehen)           |
| -                          | -                           | 2 340                                   | 2 340     | Schuldendiensthilfen   |
| -                          | -                           | -                                       | -         | vom Bund   |
| -                          | -                           | -                                       | -         | vom Land   |
| -                          | -                           | 2 340                                   | 2 340     | von Gemeinden und Gemeindeverbänden                                      |
| -                          | -                           | -                                       | -         | von Zweckverbänden und dgl.  |
| -                          | -                           | -                                       | -         | von gesetzlichen Sozialversicherungen                                    |
| -                          | -                           | -                                       | -         | von verbundenen Unternehmen, Beteiligungen und Sondervermögen            |
| -                          | -                           | -                                       | -         | von sonstigen öffentlichen Sonderrechnungen                              |
| -                          | -                           | -                                       | -         | von privaten Unternehmen   |
| -                          | -                           | -                                       | -         | von übrigen Bereichen  |
| -                          | -                           | -                                       | 4         | Andere sonstige Transfereinzahlungen                                     |
| 1 347                      | 55 661                      | -                                       | 113 831   | Öffentlich-rechtliche Leistungsentgelte                                  |
| 1 295                      | 17 808                      | -                                       | 47 082    | Verwaltungsgebühren  |
| 52                         | 37 854                      | -                                       | 66 748    | Benutzungsgebühren und ähnliche Entgelte                                 |
| -                          | -                           | -                                       | -         | Zweckgebundene Abgaben   |
| 627                        | 18 234                      | -                                       | 311 356   | Privatrechtliche Leistungsentgelte, Kostenerstattungen und Kostenumlagen |
| 92                         | 136                         | -                                       | 8 159     | Einzahlungen aus Mieten und Pachten                                      |
| -                          | 1 084                       | -                                       | 1 161     | Einzahlungen aus dem Verkauf von Vorräten                                |
| -                          | 12                          | -                                       | 17        | Einz. aus dem Verkauf von geringwertigen Vermögensgegenständen           |
| 74                         | 1 856                       | -                                       | 7 054     | Sonstige privatrechtliche Leistungsentgelte                              |
| 462                        | 15 146                      | -                                       | 294 964   | Einzahlungen aus Kostenerstattungen, Kostenumlagen                       |
| -                          | 18                          | -                                       | 65 776    | vom Bund   |
| 2                          | 7 504                       | -                                       | 174 742   | vom Land   |
| 183                        | 646                         | -                                       | 15 643    | von Gemeinden und Gemeindeverbänden                                      |
| -                          | 12                          | -                                       | 315       | von Zweckverbänden und dgl.  |
| 192                        | 18                          | -                                       | 16 153    | von gesetzlichen Sozialversicherungen                                    |
| -                          | 2 742                       | -                                       | 14 211    | von verbundenen Unternehmen, Sondervermögen und Beteiligungen            |
| -                          | 3                           | -                                       | 341       | von sonstigen öffentlichen Sonderrechnungen                              |
| 34                         | 1 529                       | -                                       | 2 150     | von privaten Unternehmen   |
| 51                         | 2 674                       | -                                       | 5 635     | von übrigen Bereichen  |
| 36                         | 467                         | 2                                       | 4 411     | Sonstige Einzahlungen aus laufender Verwaltungstätigkeit                 |
| -                          | -                           | -                                       | -         | Konzessionsabgaben   |
| 0                          | 189                         | -                                       | 231       | Erstattungen von Steuern   |
| -                          | 198                         | -                                       | 2 944     | Besondere Einzahlungen   |
| -                          | 167                         | -                                       | 1 672     | Bußgelder  |
| -                          | 31                          | -                                       | 1 269     | Säumniszuschläge   |
| -                          | -                           | -                                       | 3         | Einzahlungen aus der Inanspruchnahme von Gewährverträgen und             |
| -                          | -                           | -                                       | -         | Bürgschaften   |
| -                          | -                           | -                                       | -         | Fehlbelegungsabgabe  |
| 36                         | 80                          | 2                                       | 1 236     | Andere sonstige Einzahlungen aus laufender Verwaltungstätigkeit          |
| -                          | 968                         | 316                                     | 7 691     | Zinsen und ähnliche Einzahlungen   |
| -                          | 1                           | 244                                     | 6 245     | Zinseinzahlungen   |
| -                          | -                           | -                                       | -         | vom Bund   |

## Noch 1.8.3.3 Einzahlungen Land-

| Kto.-<br>Nr. | Produktklasse   | Zentrale<br>Verwaltung | Schule<br>und<br>Kultur | Soziales<br>und<br>Jugend |
|--------------|---|------------------------|-------------------------|---------------------------|
|              |   | 1                      | 2                       | 3                         |
|              | Art der Einzahlung - Landessystematik -   | 1 000 EUR              |                         |                           |
| 6611         | vom Land  | -                      | -                       | -                         |
| 6612         | von Gemeinden und Gemeindeverbänden   | -                      | -                       | -                         |
| 6613         | von Zweckverbänden und dgl.   | -                      | -                       | -                         |
| 6614         | von gesetzlichen Sozialversicherungen   | -                      | -                       | -                         |
| 6615         | von verbundenen Unternehmen, Beteiligungen und Sondervermögen                             | -                      | -                       | -                         |
| 6616         | von öffentlichen Sonderrechnungen   | -                      | -                       | -                         |
| 6617         | von Kreditinstituten  | 6 000                  | -                       | -                         |
| 6618         | vom sonstigen inländischen Bereich  | -                      | 0                       | -                         |
| 6619         | vom sonstigen ausländischen Bereich   | -                      | -                       | -                         |
| 6651         | Einzahlungen von Gewinnanteilen aus verbundenen Unternehmen und Beteiligungen             | 400                    | -                       | -                         |
| 6691         | Sonstige Finanzeinzahlungen   | -                      | 7                       | -                         |
| 68           | Einzahlungen aus Investitionstätigkeit  | 4 107                  | 11 976                  | 84                        |
| 681          | Einzahlungen aus Zuwendungen für Investitionen und Investitionsfördermaßnahmen            | 1 920                  | 11 930                  | 83                        |
| 6810         | vom Bund  | -                      | 51                      | -                         |
| 6811         | vom Land  | 933                    | 11 292                  | 82                        |
| 6812         | von Gemeinden und Gemeindeverbänden   | 569                    | 528                     | -                         |
| 6813         | von Zweckverbänden und dgl.   | -                      | -                       | -                         |
| 6814         | von gesetzlichen Sozialversicherungen   | 6                      | -                       | -                         |
| 6815         | von verbundenen Unternehmen, Sondervermögen und Beteiligungen                             | 400                    | 50                      | -                         |
| 6816         | von sonstigen öffentlichen Sonderrechnungen   | -                      | -                       | -                         |
| 6817         | von privaten Unternehmen  | 1                      | 6                       | 1                         |
| 6818         | von übrigen Bereichen   | 12                     | 3                       | -                         |
| 6821         | Einzahlungen aus der Veräußerung von Grundstücken, Gebäuden und Infrastrukturvermögen     | 1 994                  | 36                      | -                         |
| 683          | Einzahlungen aus der Veräußerung von beweglichen oder immateriellen Vermögensgegenständen | 165                    | 10                      | 1                         |
| 6831         | von mehr als 1000 Euro ohne Umsatzsteuer  | 157                    | 8                       | 0                         |
| 6832         | von mehr als 150 bis 1000 Euro ohne Umsatzsteuer  | 6                      | 3                       | 1                         |
| 6833         | von beweglichen Vermögensgegenständen bis 150 Euro ohne Umsatzsteuer                      | 2                      | -                       | -                         |
| 6834         | von immateriellen Vermögensgegenständen   | -                      | -                       | -                         |
| 684          | Einzahlungen aus der Veräußerung von Finanzanlagen  | 5                      | -                       | -                         |
| 6842         | von börsennotierten Aktien  | -                      | -                       | -                         |
| 6843         | von nichtbörsennotierten Aktien   | -                      | -                       | -                         |
| 6844         | von sonstigen Anteilsrechten und Kapitaleinlagen Dritter                                  | 5                      | -                       | -                         |
| 6845         | von Investmentzertifikaten  | -                      | -                       | -                         |
| 6846         | von Kapitalmarktpapieren  | -                      | -                       | -                         |
| 6847         | von Geldmarktpapieren   | -                      | -                       | -                         |
| 6848         | von Finanzderivaten   | -                      | -                       | -                         |
| 6849         | Sonstige Finanzanlagen  | 0                      | -                       | -                         |
| 6851         | Einzahlungen für Baumaßnahmen   | 22                     | -                       | -                         |
| 6881         | Einzahlungen aus Beiträgen und ähnlichen Entgelten  | -                      | -                       | -                         |
| 6891         | Sonstige Investitionseinzahlungen   | 0                      | -                       | -                         |
| 69           | Einzahlungen aus Finanzierungstätigkeit   | 18                     | 53                      | 209                       |
| 6911         | Einzahlungen aus der Ausgabe von Anleihen   | -                      | -                       | -                         |
| 692          | Kreditaufnahmen für Investitionen und Investitionsfördermaßnahmen                         | -                      | -                       | -                         |
| 6920         | beim Bund   | -                      | -                       | -                         |
| 6921         | beim Land   | -                      | -                       | -                         |
| 6922         | bei Gemeinden und Gemeindeverbänden   | -                      | -                       | -                         |
| 6923         | bei Zweckverbänden und dgl.   | -                      | -                       | -                         |
| 6924         | bei gesetzlichen Sozialversicherungen   | -                      | -                       | -                         |

## kreise nach Produktklassen

| Gesundheit<br>und<br>Sport | Gestaltung<br>der<br>Umwelt | Zentrale<br>Finanzdienst-<br>leistungen | Insgesamt | Produktklasse   |
|----------------------------|-----------------------------|---|-----------|---|
| 4                          | 5                           | 6                                       | 1 bis 6   |   |
| 1 000 EUR                  |                             |   |           | Art der Einzahlung - Landessystematik -   |
| -                          | -                           | -                                       | -         | vom Land  |
| -                          | -                           | -                                       | -         | von Gemeinden und Gemeindeverbänden   |
| -                          | -                           | -                                       | -         | von Zweckverbänden und dgl.   |
| -                          | -                           | -                                       | -         | von gesetzlichen Sozialversicherungen   |
| -                          | -                           | 1                                       | 1         | von verbundenen Unternehmen, Beteiligungen und Sondervermögen                             |
| -                          | 0                           | -                                       | 0         | von öffentlichen Sonderrechnungen   |
| -                          | 1                           | 237                                     | 6 238     | von Kreditinstituten  |
| -                          | -                           | 7                                       | 7         | vom sonstigen inländischen Bereich  |
| -                          | -                           | -                                       | -         | vom sonstigen ausländischen Bereich   |
| -                          | 944                         | -                                       | 1 344     | Einzahlungen von Gewinnanteilen aus verbundenen Unternehmen und Beteiligungen             |
| -                          | 23                          | 72                                      | 102       | Sonstige Finanzeinzahlungen   |
| 1 059                      | 24 746                      | 29 051                                  | 71 024    | Einzahlungen aus Investitionstätigkeit  |
| 1 050                      | 23 745                      | 29 051                                  | 67 778    | Einzahlungen aus Zuwendungen für Investitionen und Investitionsfördermaßnahmen            |
| -                          | 2 134                       | -                                       | 2 185     | vom Bund  |
| 1 050                      | 21 439                      | 29 051                                  | 63 846    | vom Land  |
| -                          | 157                         | -                                       | 1 254     | von Gemeinden und Gemeindeverbänden   |
| -                          | 1                           | -                                       | 1         | von Zweckverbänden und dgl.   |
| -                          | -                           | -                                       | 6         | von gesetzlichen Sozialversicherungen   |
| -                          | -                           | -                                       | 450       | von verbundenen Unternehmen, Sondervermögen und Beteiligungen                             |
| -                          | -                           | -                                       | -         | von sonstigen öffentlichen Sonderrechnungen   |
| -                          | 10                          | -                                       | 17        | von privaten Unternehmen  |
| -                          | 4                           | -                                       | 19        | von übrigen Bereichen   |
| -                          | 7                           | -                                       | 2 038     | Einzahlungen aus der Veräußerung von Grundstücken, Gebäuden und Infrastrukturvermögen     |
| 10                         | -                           | -                                       | 186       | Einzahlungen aus der Veräußerung von beweglichen oder immateriellen Vermögensgegenständen |
| 10                         | -                           | -                                       | 174       | von mehr als 1000 Euro ohne Umsatzsteuer  |
| -                          | -                           | -                                       | 10        | von mehr als 150 bis 1000 Euro ohne Umsatzsteuer  |
| -                          | -                           | -                                       | 2         | von beweglichen Vermögensgegenständen bis 150 Euro ohne Umsatzsteuer                      |
| -                          | -                           | -                                       | -         | von immateriellen Vermögensgegenständen   |
| -                          | 71                          | -                                       | 76        | Einzahlungen aus der Veräußerung von Finanzanlagen  |
| -                          | -                           | -                                       | -         | von börsennotierten Aktien  |
| -                          | -                           | -                                       | -         | von nichtbörsennotierten Aktien   |
| -                          | 71                          | -                                       | 76        | von sonstigen Anteilsrechten und Kapitaleinlagen Dritter                                  |
| -                          | -                           | -                                       | -         | von Investmentzertifikaten  |
| -                          | -                           | -                                       | -         | von Kapitalmarktpapieren  |
| -                          | -                           | -                                       | -         | von Geldmarktpapieren   |
| -                          | -                           | -                                       | -         | von Finanzderivaten   |
| -                          | -                           | -                                       | 0         | Sonstige Finanzanlagen  |
| -                          | 923                         | -                                       | 945       | Einzahlungen für Baumaßnahmen   |
| -                          | -                           | -                                       | -         | Einzahlungen aus Beiträgen und ähnlichen Entgelten  |
| -                          | 0                           | -                                       | 0         | Sonstige Investitionseinzahlungen   |
| -                          | 11                          | 49 475                                  | 49 766    | Einzahlungen aus Finanzierungstätigkeit   |
| -                          | -                           | -                                       | -         | Einzahlungen aus der Ausgabe von Anleihen   |
| -                          | -                           | 49 475                                  | 49 475    | Kreditaufnahmen für Investitionen und Investitionsfördermaßnahmen                         |
| -                          | -                           | -                                       | -         | beim Bund   |
| -                          | -                           | -                                       | -         | beim Land   |
| -                          | -                           | -                                       | -         | bei Gemeinden und Gemeindeverbänden   |
| -                          | -                           | -                                       | -         | bei Zweckverbänden und dgl.   |
| -                          | -                           | -                                       | -         | bei gesetzlichen Sozialversicherungen   |

| Noch 1.8.3.3 Einzahlungen Land- |   |                        |                         |                           |
|---------------------------------|---|------------------------|-------------------------|---------------------------|
| Kto.-<br>Nr.                    | Produktklasse   | Zentrale<br>Verwaltung | Schule<br>und<br>Kultur | Soziales<br>und<br>Jugend |
|                                 |   | 1                      | 2                       | 3                         |
|                                 | Art der Einzahlung - Landessystematik -                       | 1 000 EUR              |                         |                           |
| 6925                            | bei verbundenen Unternehmen, Beteiligungen und Sondervermögen | -                      | -                       | -                         |
| 6926                            | bei öffentlichen Sonderrechnungen                             | -                      | -                       | -                         |
| 6927                            | bei Kreditinstituten  | -                      | -                       | -                         |
| 6928                            | beim sonstigen inländischen Bereich                           | -                      | -                       | -                         |
| 6929                            | beim sonstigen ausländischen Bereich                          | -                      | -                       | -                         |
| 6941                            | Sonstige Wertpapiersschulden                                  | -                      | -                       | -                         |
| 695                             | Rückflüsse von Ausleihungen                                   | 18                     | 53                      | 209                       |
| 6950                            | an Bund   | -                      | -                       | -                         |
| 6951                            | an Land   | -                      | -                       | -                         |
| 6952                            | an Gemeinden und Gemeindeverbände                             | -                      | 53                      | -                         |
| 6953                            | an Zweckverbänden und dgl.                                    | -                      | -                       | -                         |
| 6954                            | an gesetzliche Sozialversicherungen                           | -                      | -                       | -                         |
| 6955                            | an verbundenen Unternehmen, Beteiligungen und Sondervermögen  | 14                     | -                       | 209                       |
| 6956                            | an öffentlichen Sonderrechnungen                              | -                      | -                       | -                         |
| 6957                            | an Kreditinstitute  | -                      | -                       | -                         |
| 6958                            | an sonstige inländische Bereiche                              | 4                      | -                       | -                         |
| 6959                            | an sonstige ausländische Bereiche                             | -                      | -                       | -                         |

## kreise nach Produktklassen

| Gesundheit<br>und<br>Sport | Gestaltung<br>der<br>Umwelt | Zentrale<br>Finanzdienst-<br>leistungen | Insgesamt | Produktklasse   |
|----------------------------|-----------------------------|---|-----------|---|
| 4                          | 5                           | 6                                       | 1 bis 6   |   |
| 1 000 EUR                  |                             |   |           | Art der Einzahlung - Landessystematik -                       |
| -                          | -                           | -                                       | -         | bei verbundenen Unternehmen, Beteiligungen und Sondervermögen |
| -                          | -                           | -                                       | -         | bei öffentlichen Sonderrechnungen                             |
| -                          | -                           | 49 475                                  | 49 475    | bei Kreditinstituten  |
| -                          | -                           | -                                       | -         | beim sonstigen inländischen Bereich                           |
| -                          | -                           | -                                       | -         | beim sonstigen ausländischen Bereich                          |
| -                          | -                           | -                                       | -         | Sonstige Wertpapierschulden                                   |
| -                          | 11                          | -                                       | 291       | Rückflüsse von Ausleihungen                                   |
| -                          | -                           | -                                       | -         | an Bund   |
| -                          | -                           | -                                       | -         | an Land   |
| -                          | -                           | -                                       | 53        | an Gemeinden und Gemeindeverbände                             |
| -                          | -                           | -                                       | -         | an Zweckverbänden und dgl.                                    |
| -                          | -                           | -                                       | -         | an gesetzliche Sozialversicherungen                           |
| -                          | -                           | -                                       | 223       | an verbundenen Unternehmen, Beteiligungen und Sondervermögen  |
| -                          | 11                          | -                                       | 11        | an öffentlichen Sonderrechnungen                              |
| -                          | -                           | -                                       | -         | an Kreditinstitute  |
| -                          | -                           | -                                       | 4         | an sonstige inländische Bereiche                              |
| -                          | -                           | -                                       | -         | an sonstige ausländische Bereiche                             |

## 1.8.3.4 Auszahlungen Land-

| Kto.-<br>Nr. | Produktklasse  | Zentrale<br>Verwaltung | Schule<br>und<br>Kultur | Soziales<br>und<br>Jugend |
|--------------|--|------------------------|-------------------------|---------------------------|
|              |  | 1                      | 2                       | 3                         |
|              | Art der Auszahlung - Landessystematik -                                      |                        | 1 000 EUR               |                           |
| 7            | Auszahlungen   | 359 771                | 287 776                 | 1 589 385                 |
| 70           | Personalauszahlungen   | 222 625                | 62 807                  | 124 313                   |
| 701          | Dienstauszahlungen und dgl.  | 166 576                | 51 329                  | 97 096                    |
| 7011         | an Beamte  | 26 635                 | 825                     | 8 162                     |
| 7012         | an Arbeitnehmer  | 139 575                | 44 969                  | 88 711                    |
| 7019         | an sonstige Beschäftigte   | 366                    | 5 536                   | 223                       |
| 702          | Beiträge zu Versorgungskassen  | 25 415                 | 2 265                   | 9 008                     |
| 7021         | für Beamte   | 19 563                 | 404                     | 5 277                     |
| 7022         | für Arbeitnehmer   | 5 851                  | 1 860                   | 3 731                     |
| 7029         | für sonstige Beschäftigte  | 0                      | 1                       | 1                         |
| 703          | Beiträge zur gesetzlichen Sozialversicherung aus Dienstauszahlungen und dgl. | 28 982                 | 9 113                   | 17 547                    |
| 7031         | für Beamte   | 165                    | -                       | -                         |
| 7032         | für Arbeitnehmer   | 28 789                 | 8 960                   | 17 543                    |
| 7039         | für sonstige Beschäftigte  | 28                     | 153                     | 4                         |
| 7041         | Beihilfen, Unterstützungsleistungen für Beschäftigte                         | 1 651                  | 100                     | 662                       |
| 71           | Versorgungsauszahlungen  | 49                     | -                       | 8                         |
| 711          | Versorgungsauszahlungen  | 49                     | -                       | 8                         |
| 7111         | an Beamte  | 19                     | -                       | 8                         |
| 7112         | an Arbeitnehmer  | 30                     | -                       | -                         |
| 7119         | an sonstige Beschäftigte   | -                      | -                       | -                         |
| 713          | Beiträge zur gesetzlichen Sozialversicherung aus Versorgungsauszahlungen     | -                      | -                       | -                         |
| 7131         | an Beamte  | -                      | -                       | -                         |
| 7132         | an Arbeitnehmer  | -                      | -                       | -                         |
| 7139         | an sonstige Beschäftigte   | -                      | -                       | -                         |
| 7141         | Beihilfen, Unterstützungsleistungen für Versorgungsempfänger                 | -                      | -                       | -                         |
| 72           | Auszahlungen für Sach- und Dienstleistungen                                  | 66 551                 | 60 587                  | 17 840                    |
| 7211         | Unterhaltung der Grundstücke und baulichen Anlagen                           | 12 873                 | 16 289                  | 423                       |
| 7221         | Unterhaltung des sonstigen unbeweglichen Vermögens                           | 1 177                  | 26                      | -                         |
| 723          | Auszahlungen für Mieten und Pachten  | 10 358                 | 3 496                   | 7 260                     |
| 7231         | Auszahlungen für Mieten und Pachten  | 7 437                  | 3 380                   | 7 115                     |
| 7232         | Auszahlungen für Leasing   | 2 921                  | 116                     | 145                       |
| 7241         | Bewirtschaftung der Grundstücke und baulichen Anlagen                        | 20 023                 | 31 516                  | 4 553                     |
| 725          | Unterhaltung des beweglichen Vermögens                                       | 11 176                 | 3 158                   | 709                       |
| 7251         | Haltung von Fahrzeugen   | 2 130                  | 93                      | 169                       |
| 7252         | Erwerb geringwertiger Vermögensgegenstände                                   | 867                    | 1 242                   | 58                        |
| 7255         | Unterhaltung des sonstigen beweglichen Vermögens                             | 8 179                  | 1 823                   | 482                       |
| 7261         | Besondere zahlungswirksame Aufwendungen für Beschäftigte                     | 2 206                  | 80                      | 308                       |
| 7271         | Besondere Verwaltungs- und Betriebsauszahlungen                              | 2 389                  | 4 613                   | 1 676                     |
| 7281         | Auszahlungen für den Erwerb von Vorräten                                     | 549                    | 64                      | 0                         |
| 7291         | Auszahlungen für sonstige Dienstleistungen                                   | 5 800                  | 1 345                   | 2 910                     |
| 73           | Transferauszahlungen   | 7 786                  | 15 657                  | 827 828                   |
| 731          | Zuwendungen für laufende Zwecke  | 6 187                  | 15 556                  | 417 392                   |
| 7310         | an den Bund  | -                      | 1                       | 680                       |
| 7311         | an das Land  | 63                     | 3                       | 27                        |
| 7312         | an Gemeinden und Gemeindeverbände  | 1 190                  | 2 523                   | 255 645                   |
| 7313         | an Zweckverbände und dgl.  | 185                    | 2 245                   | -                         |
| 7314         | an gesetzliche Sozialversicherungen  | -                      | -                       | 24                        |
| 7315         | an verbundene Unternehmen, Sondervermögen und Beteiligungen                  | 2 654                  | 6 931                   | 19 201                    |
| 7316         | an sonstige öffentliche Sonderrechnungen                                     | 484                    | 500                     | 11 209                    |
| 7317         | an private Unternehmen   | -                      | 416                     | 19 574                    |
| 7318         | an übrige Bereiche   | 1 611                  | 2 937                   | 111 032                   |
| 732          | Schuldendiensthilfen   | 1 599                  | 101                     | -                         |

## kreise nach Produktklassen

| Gesundheit<br>und<br>Sport | Gestaltung<br>der<br>Umwelt | Zentrale<br>Finanzdienst-<br>leistungen | Insgesamt | Produktklasse  |
|----------------------------|-----------------------------|---|-----------|--|
| 4                          | 5                           | 6                                       | 1 bis 6   |  |
| 1 000 EUR                  |                             |   |           | Art der Auszahlung - Landessystematik -                                      |
| 31 241                     | 329 393                     | 80 049                                  | 2 677 615 | Auszahlungen   |
| 22 068                     | 71 854                      | -                                       | 503 667   | Personalauszahlungen   |
| 17 663                     | 56 074                      | -                                       | 388 739   | Dienstauszahlungen und dgl.  |
| 653                        | 6 171                       | -                                       | 42 445    | an Beamte  |
| 16 731                     | 49 864                      | -                                       | 339 851   | an Arbeitnehmer  |
| 279                        | 39                          | -                                       | 6 443     | an sonstige Beschäftigte   |
| 1 108                      | 5 626                       | -                                       | 43 422    | Beiträge zu Versorgungskassen  |
| 412                        | 3 549                       | -                                       | 29 205    | für Beamte   |
| 696                        | 2 077                       | -                                       | 14 215    | für Arbeitnehmer   |
| 0                          | -                           | -                                       | 2         | für sonstige Beschäftigte  |
| 3 228                      | 9 788                       | -                                       | 68 658    | Beiträge zur gesetzlichen Sozialversicherung aus Dienstauszahlungen und dgl. |
| -                          | -                           | -                                       | 165       | für Beamte   |
| 3 225                      | 9 772                       | -                                       | 68 289    | für Arbeitnehmer   |
| 2                          | 17                          | -                                       | 204       | für sonstige Beschäftigte  |
| 69                         | 365                         | -                                       | 2 847     | Beihilfen, Unterstützungsleistungen für Beschäftigte                         |
| -                          | 18                          | -                                       | 74        | Versorgungsauszahlungen  |
| -                          | 18                          | -                                       | 74        | Versorgungsauszahlungen  |
| -                          | -                           | -                                       | 27        | an Beamte  |
| -                          | 18                          | -                                       | 47        | an Arbeitnehmer  |
| -                          | -                           | -                                       | -         | an sonstige Beschäftigte   |
| -                          | -                           | -                                       | -         | Beiträge zur gesetzlichen Sozialversicherung aus Versorgungsauszahlungen     |
| -                          | -                           | -                                       | -         | an Beamte  |
| -                          | -                           | -                                       | -         | an Arbeitnehmer  |
| -                          | -                           | -                                       | -         | an sonstige Beschäftigte   |
| -                          | -                           | -                                       | -         | Beihilfen, Unterstützungsleistungen für Versorgungsempfänger                 |
| 2 784                      | 59 299                      | -                                       | 207 061   | Auszahlungen für Sach- und Dienstleistungen                                  |
| 563                        | 234                         | -                                       | 30 383    | Unterhaltung der Grundstücke und baulichen Anlagen                           |
| 1                          | 13 538                      | -                                       | 14 743    | Unterhaltung des sonstigen unbeweglichen Vermögens                           |
| 25                         | 465                         | -                                       | 21 605    | Auszahlungen für Mieten und Pachten  |
| 11                         | 80                          | -                                       | 18 023    | Auszahlungen für Mieten und Pachten  |
| 14                         | 385                         | -                                       | 3 581     | Auszahlungen für Leasing   |
| 1 308                      | 410                         | -                                       | 57 810    | Bewirtschaftung der Grundstücke und baulichen Anlagen                        |
| 145                        | 1 381                       | -                                       | 16 569    | Unterhaltung des beweglichen Vermögens                                       |
| 30                         | 961                         | -                                       | 3 383     | Haltung von Fahrzeugen   |
| 18                         | 104                         | -                                       | 2 288     | Erwerb geringwertiger Vermögensgegenstände                                   |
| 98                         | 315                         | -                                       | 10 897    | Unterhaltung des sonstigen beweglichen Vermögens                             |
| 51                         | 160                         | -                                       | 2 805     | Besondere zahlungswirksame Aufwendungen für Beschäftigte                     |
| 423                        | 15 092                      | -                                       | 24 193    | Besondere Verwaltungs- und Betriebsauszahlungen                              |
| 109                        | 7                           | -                                       | 730       | Auszahlungen für den Erwerb von Vorräten                                     |
| 159                        | 28 012                      | -                                       | 38 226    | Auszahlungen für sonstige Dienstleistungen                                   |
| 3 470                      | 125 844                     | -                                       | 980 585   | Transferauszahlungen   |
| 3 470                      | 125 844                     | -                                       | 568 449   | Zuwendungen für laufende Zwecke  |
| -                          | -                           | -                                       | 681       | an den Bund  |
| -                          | 290                         | -                                       | 383       | an das Land  |
| 5                          | 15 346                      | -                                       | 274 709   | an Gemeinden und Gemeindeverbände  |
| 0                          | 1 865                       | -                                       | 4 295     | an Zweckverbände und dgl.  |
| -                          | -                           | -                                       | 24        | an gesetzliche Sozialversicherungen  |
| 0                          | 80 817                      | -                                       | 109 603   | an verbundene Unternehmen, Sondervermögen und Beteiligungen                  |
| -                          | 1 320                       | -                                       | 13 514    | an sonstige öffentliche Sonderrechnungen                                     |
| 404                        | 25 019                      | -                                       | 45 412    | an private Unternehmen   |
| 3 061                      | 1 187                       | -                                       | 119 828   | an übrige Bereiche   |
| -                          | -                           | -                                       | 1 700     | Schuldendiensthilfen   |

## Noch 1.8.3.4 Auszahlungen Land-

| Kto.-<br>Nr. | Produktklasse  | Zentrale<br>Verwaltung | Schule<br>und<br>Kultur | Soziales<br>und<br>Jugend |
|--------------|--|------------------------|-------------------------|---------------------------|
|              |  | 1                      | 2                       | 3                         |
|              | Art der Auszahlung - Landessystematik -  | 1 000 EUR              |                         |                           |
| 7320         | an den Bund  | -                      | -                       | -                         |
| 7321         | an das Land  | -                      | -                       | -                         |
| 7322         | an Gemeinden und Gemeindeverbände  | 1 599                  | 101                     | -                         |
| 7323         | an Zweckverbände und dgl.  | -                      | -                       | -                         |
| 7324         | an gesetzliche Sozialversicherungen  | -                      | -                       | -                         |
| 7325         | an verbundene Unternehmen, Sondervermögen und Beteiligungen                      | -                      | -                       | -                         |
| 7326         | an sonstige öffentliche Sonderrechnungen   | -                      | -                       | -                         |
| 7327         | an private Unternehmen   | -                      | -                       | -                         |
| 7328         | an übrige Bereiche   | -                      | -                       | -                         |
| 733          | Sozialtransferauszahlungen   | -                      | -                       | 410 387                   |
| 7331         | Soziale Leistungen an natürliche Personen außerhalb von Einrichtungen            | -                      | -                       | 136 354                   |
| 7332         | Soziale Leistungen an natürliche Personen in Einrichtungen                       | -                      | -                       | 160 601                   |
| 7333         | Leistungen für Unterkunft und Heizung an Arbeitsuchende                          | -                      | -                       | -                         |
| 7334         | Leistungen zur Eingliederung von Arbeitsuchenden, Betreuung und Beratung         | -                      | -                       | 260                       |
| 7335         | Einmalige Leistungen an Arbeitsuchende   | -                      | -                       | -                         |
| 7336         | Arbeitslosengeld II und Sozialgeld   | -                      | -                       | -                         |
| 7337         | Leistungen zur Eingliederung von Arbeitsuchenden                                 | -                      | -                       | -                         |
| 7338         | Mehraufwandsentschädigung an erwerbsfähige Hilfsbedürftige                       | -                      | -                       | 6                         |
| 7339         | Sonstige soziale Leistungen  | -                      | -                       | 113 166                   |
| 734          | Steuerbeteiligungen  | -                      | -                       | -                         |
| 7341         | Gewerbesteuerumlage  | -                      | -                       | -                         |
| 7342         | Finanzierungsbeteiligung Fonds Deutsche Einheit                                  | -                      | -                       | -                         |
| 735          | Allgemeine Zuweisungen   | -                      | -                       | -                         |
| 7351         | an das Land  | -                      | -                       | -                         |
| 7352         | an Gemeinden und Gemeindeverbände  | -                      | -                       | -                         |
| 7353         | an Zweckverbände und dgl.  | -                      | -                       | -                         |
| 7354         | Allgemeine Zuweisungen an gesetzliche Sozialversicherungen                       | -                      | -                       | -                         |
| 737          | Allgemeine Umlagen   | -                      | -                       | -                         |
| 7371         | an das Land  | -                      | -                       | -                         |
| 7372         | an Landkreise  | -                      | -                       | -                         |
| 7373         | an Zweckverbände und dgl.  | -                      | -                       | -                         |
| 7374         | an Verbandsgemeinden   | -                      | -                       | -                         |
| 7375         | Sonstige Allgemeine Umlagen an Gemeinden und Gemeindeverbände                    | -                      | -                       | -                         |
| 7391         | Sonstige Transferauszahlungen  | -                      | -                       | 49                        |
| 74           | Sonstige Auszahlungen aus laufender Verwaltungstätigkeit                         | 45 814                 | 88 120                  | 618 862                   |
| 7411         | Sonstige Personal- und Versorgungsauszahlungen                                   | 2 412                  | 244                     | 417                       |
| 742          | Auszahlungen für die Inanspruchnahme von Rechten und Diensten                    | 4 582                  | 73 125                  | 305                       |
| 7421         | Auszahlungen für ehrenamtliche und sonstige Tätigkeit                            | 2 753                  | 8                       | 179                       |
| 7429         | Sonst. Auszahlungen für die Inanspruchnahme von Rechten und Diensten             | 1 829                  | 73 117                  | 126                       |
| 7431         | Geschäftsauszahlungen  | 12 425                 | 2 037                   | 1 125                     |
| 7441         | Steuern, Versicherungen, Schadensfälle   | 11 559                 | 2 265                   | 152                       |
| 745          | Erstattungen für die Auszahlungen von Dritten aus laufender Verwaltungstätigkeit | 14 218                 | 10 448                  | 107 296                   |
| 7450         | an den Bund  | 671                    | 1                       | 3                         |
| 7451         | an das Land  | 712                    | 1                       | 8 027                     |
| 7452         | an Gemeinden und Gemeindeverbände  | 2 668                  | 8 424                   | 23 202                    |
| 7453         | an Zweckverbände und dgl.  | 0                      | 6                       | -                         |
| 7454         | an gesetzliche Sozialversicherungen  | 1                      | -                       | 13 936                    |
| 7455         | an verbundene Unternehmen, Sondervermögen und Beteiligungen                      | 1 736                  | 327                     | 54 902                    |
| 7456         | an sonstige öffentliche Sonderrechnungen   | 1 137                  | 419                     | 2 141                     |
| 7457         | an private Unternehmen   | 1 195                  | 354                     | 20                        |
| 7458         | an übrige Bereiche   | 6 097                  | 916                     | 5 064                     |



## kreise nach Produktklassen

| Gesundheit<br>und<br>Sport | Gestaltung<br>der<br>Umwelt | Zentrale<br>Finanzdienst-<br>leistungen | Insgesamt | Produktklasse   |
|----------------------------|-----------------------------|---|-----------|---|
| 4                          | 5                           | 6                                       | 1 bis 6   |   |
| 1 000 EUR                  |                             |   |           | Art der Auszahlung - Landessystematik -                               |
| -                          | -                           | -                                       | -         | an den Bund   |
| -                          | -                           | -                                       | -         | an das Land   |
| -                          | -                           | -                                       | 1 700     | an Gemeinden und Gemeindeverbände                                     |
| -                          | -                           | -                                       | -         | an Zweckverbände und dgl.   |
| -                          | -                           | -                                       | -         | an gesetzliche Sozialversicherungen                                   |
| -                          | -                           | -                                       | -         | an verbundene Unternehmen, Sondervermögen und Beteiligungen           |
| -                          | -                           | -                                       | -         | an sonstige öffentliche Sonderrechnungen                              |
| -                          | -                           | -                                       | -         | an private Unternehmen  |
| -                          | -                           | -                                       | -         | an übrige Bereiche  |
| -                          | -                           | -                                       | 410 387   | Sozialtransferauszahlungen  |
| -                          | -                           | -                                       | 136 354   | Soziale Leistungen an natürliche Personen außerhalb von Einrichtungen |
| -                          | -                           | -                                       | 160 601   | Soziale Leistungen an natürliche Personen in Einrichtungen            |
| -                          | -                           | -                                       | -         | Leistungen für Unterkunft und Heizung an Arbeitsuchende               |
| -                          | -                           | -                                       | -         | Leistungen zur Eingliederung von Arbeitsuchenden, Betreuung und       |
| -                          | -                           | -                                       | 260       | Beratung  |
| -                          | -                           | -                                       | -         | Einmalige Leistungen an Arbeitsuchende                                |
| -                          | -                           | -                                       | -         | Arbeitslosengeld II und Sozialgeld                                    |
| -                          | -                           | -                                       | -         | Leistungen zur Eingliederung von Arbeitsuchenden                      |
| -                          | -                           | -                                       | 6         | Mehraufwandsentschädigung an erwerbsfähige Hilfsbedürftige            |
| -                          | -                           | -                                       | 113 166   | Sonstige soziale Leistungen   |
| -                          | -                           | -                                       | -         | Steuerbeteiligungen   |
| -                          | -                           | -                                       | -         | Gewerbesteuerumlage   |
| -                          | -                           | -                                       | -         | Finanzierungsbeteiligung Fonds Deutsche Einheit                       |
| -                          | -                           | -                                       | -         | Allgemeine Zuweisungen  |
| -                          | -                           | -                                       | -         | an das Land   |
| -                          | -                           | -                                       | -         | an Gemeinden und Gemeindeverbände                                     |
| -                          | -                           | -                                       | -         | an Zweckverbände und dgl.   |
| -                          | -                           | -                                       | -         | Allgemeine Zuweisungen an gesetzliche Sozialversicherungen            |
| -                          | -                           | -                                       | -         | Allgemeine Umlagen  |
| -                          | -                           | -                                       | -         | an das Land   |
| -                          | -                           | -                                       | -         | an Landkreise   |
| -                          | -                           | -                                       | -         | an Zweckverbände und dgl.   |
| -                          | -                           | -                                       | -         | an Verbandsgemeinden  |
| -                          | -                           | -                                       | -         | Sonstige Allgemeine Umlagen an Gemeinden und Gemeindeverbände         |
| -                          | -                           | -                                       | 49        | Sonstige Transferauszahlungen   |
| 548                        | 26 007                      | 2                                       | 779 353   | Sonstige Auszahlungen aus laufender Verwaltungstätigkeit              |
| 120                        | 288                         | -                                       | 3 480     | Sonstige Personal- und Versorgungsauszahlungen                        |
| 41                         | 2 049                       | -                                       | 80 102    | Auszahlungen für die Inanspruchnahme von Rechten und Diensten         |
| -                          | 46                          | -                                       | 2 985     | Auszahlungen für ehrenamtliche und sonstige Tätigkeit                 |
| 41                         | 2 003                       | -                                       | 77 116    | Sonst. Auszahlungen für die Inanspruchnahme von Rechten und Diensten  |
| 200                        | 8 757                       | 2                                       | 24 546    | Geschäftsauszahlungen   |
| 97                         | 197                         | -                                       | 14 270    | Steuern, Versicherungen, Schadensfälle                                |
| 90                         | 14 683                      | -                                       | 146 735   | Erstattungen für die Auszahlungen von Dritten aus laufender           |
| -                          | -                           | -                                       | 675       | Verwaltungstätigkeit  |
| 77                         | 2 612                       | -                                       | 11 430    | an den Bund   |
| 11                         | 371                         | -                                       | 34 675    | an das Land   |
| -                          | 45                          | -                                       | 52        | an Gemeinden und Gemeindeverbände                                     |
| -                          | -                           | -                                       | 13 938    | an Zweckverbände und dgl.   |
| -                          | -                           | -                                       | -         | an gesetzliche Sozialversicherungen                                   |
| -                          | 10 101                      | -                                       | 67 066    | an verbundene Unternehmen, Sondervermögen und Beteiligungen           |
| -                          | 27                          | -                                       | 3 725     | an sonstige öffentliche Sonderrechnungen                              |
| 1                          | 1 089                       | -                                       | 2 659     | an private Unternehmen  |
| 2                          | 438                         | -                                       | 12 516    | an übrige Bereiche  |

## Noch 1.8.3.4 Auszahlungen Land-

| Kto.-<br>Nr. | Produktklasse  | Zentrale<br>Verwaltung | Schule<br>und<br>Kultur | Soziales<br>und<br>Jugend |
|--------------|--|------------------------|-------------------------|---------------------------|
|              |  | 1                      | 2                       | 3                         |
|              | Art der Auszahlung - Landessystematik -  | 1 000 EUR              |                         |                           |
| 746          | Aufgabenbezogene Leistungsbeteiligungen  | -                      | -                       | 509 550                   |
| 7461         | an gemeinsamen Einrichtungen bei Leistungen für Unterkunft und Heizung an Arbeitsuchende                     | -                      | -                       | 269 048                   |
| 7462         | an gemeinsamen Einrichtungen bei Leistungen zur Eingliederung von Arbeitsuchenden, Betreuung und Beratung    | -                      | -                       | 751                       |
| 7463         | an gemeinsamen Einrichtungen bei einmaligen Leistungen an Arbeitsuchende                                     | -                      | -                       | 4 222                     |
| 7464         | an gemeinsamen Einrichtungen beim Arbeitslosengeld II und Sozialgeld und Leistungen für Bildung und Teilhabe | -                      | -                       | 182 017                   |
| 7465         | an gemeinsamen Einrichtungen bei der Eingliederung von Arbeitsuchenden                                       | -                      | -                       | 43 101                    |
| 7466         | an gemeinsamen Einrichtungen für Bildung und Teilhabe  | -                      | -                       | 10 411                    |
| 748          | Besondere Auszahlungen   | 5                      | 1                       | 0                         |
| 7481         | Bußgelder  | -                      | -                       | -                         |
| 7482         | Säumniszuschläge   | 5                      | 1                       | 0                         |
| 7483         | Auszahlungen aus der Inanspruchnahme von Gewährverträgen und Bürgschaften                                    | -                      | -                       | -                         |
| 7484         | Fehlbelegungsabgabe  | -                      | -                       | -                         |
| 749          | Weitere sonstige Auszahlungen aus laufender Verwaltungstätigkeit   | 614                    | 0                       | 17                        |
| 7491         | Verfügun gsmittel  | 49                     | -                       | -                         |
| 7492         | Fraktionszuwendungen   | 331                    | -                       | -                         |
| 7493         | Übrige weitere sonstige Auszahlungen aus laufender Verwaltungstätigkeit                                      | 234                    | 0                       | 17                        |
| 75           | Zinsen und ähnliche Auszahlungen   | 217                    | 24                      | 9                         |
| 751          | Zinsauszahlungen   | 40                     | -                       | -                         |
| 7510         | an den Bund  | -                      | -                       | -                         |
| 7511         | an das Land  | -                      | -                       | -                         |
| 7512         | an Gemeinden und Gemeindeverbände  | -                      | -                       | -                         |
| 7513         | an Zweckverbände und dgl.  | -                      | -                       | -                         |
| 7514         | an gesetzliche Sozialversicherungen  | -                      | -                       | -                         |
| 7515         | an verbundene Unternehmen, Sondervermögen und Beteiligungen  | -                      | -                       | -                         |
| 7516         | an öffentliche Sonderrechnungen  | -                      | -                       | -                         |
| 7517         | an Kreditinstitute   | 40                     | -                       | -                         |
| 7518         | an sonstigen inländischen Bereich  | -                      | -                       | -                         |
| 7519         | an sonstigen ausländischen Bereich   | -                      | -                       | -                         |
| 759          | Sonstige Finanzauszahlungen  | 177                    | 24                      | 9                         |
| 7591         | Kreditbeschaffungskosten   | -                      | -                       | -                         |
| 7592         | Verzinsung von Steuernachzahlungen   | 2                      | -                       | -                         |
| 7594         | Auszahlungen für Negativzinsen   | 1                      | -                       | -                         |
| 7599         | Sonstige Finanzauszahlungen  | 174                    | 24                      | 9                         |
| 78           | Auszahlungen aus Investitionstätigkeit   | 16 722                 | 60 582                  | 261                       |
| 781          | Auszahlungen für Zuwendungen für Investitionsfördermaßnahmen   | 2 253                  | 1 084                   | 7                         |
| 7810         | an Bund  | -                      | -                       | -                         |
| 7811         | an Land  | -                      | -                       | -                         |
| 7812         | an Gemeinden und Gemeindeverbände  | 1 098                  | 841                     | 4                         |
| 7813         | an Zweckverbände und dgl.  | -                      | -                       | -                         |
| 7814         | an gesetzliche Sozialversicherungen  | -                      | -                       | -                         |
| 7815         | an verbundene Unternehmen, Sondervermögen und Beteiligungen  | -                      | -                       | -                         |
| 7816         | an sonstige öffentliche Sonderrechnungen   | -                      | -                       | -                         |
| 7817         | an private Unternehmen   | 1 155                  | 242                     | -                         |
| 7818         | an übrige Bereiche   | -                      | -                       | 4                         |
| 7821         | Auszahlungen für den Erwerb von Grundstücken, Gebäuden und Infrastrukturvermögen                             | 381                    | 4 041                   | 75                        |

## kreise nach Produktklassen

| Gesundheit<br>und<br>Sport | Gestaltung<br>der<br>Umwelt | Zentrale<br>Finanzdienst-<br>leistungen | Insgesamt | Produktklasse  |
|----------------------------|-----------------------------|---|-----------|--|
| 4                          | 5                           | 6                                       | 1 bis 6   |  |
| 1 000 EUR                  |                             |   |           | Art der Auszahlung - Landessystematik -  |
| -                          | -                           | -                                       | 509 550   | Aufgabenbezogene Leistungsbeteiligungen  |
| -                          | -                           | -                                       | 269 048   | an gemeinsamen Einrichtungen bei Leistungen für Unterkunft und Heizung an Arbeitsuchende                     |
| -                          | -                           | -                                       | 751       | an gemeinsamen Einrichtungen bei Leistungen zur Eingliederung von Arbeitsuchenden, Betreuung und Beratung    |
| -                          | -                           | -                                       | 4 222     | an gemeinsamen Einrichtungen bei einmaligen Leistungen an Arbeitsuchende                                     |
| -                          | -                           | -                                       | 182 017   | an gemeinsamen Einrichtungen beim Arbeitslosengeld II und Sozialgeld und Leistungen für Bildung und Teilhabe |
| -                          | -                           | -                                       | 43 101    | an gemeinsamen Einrichtungen bei der Eingliederung von Arbeitsuchenden                                       |
| -                          | -                           | -                                       | 10 411    | an gemeinsamen Einrichtungen für Bildung und Teilhabe  |
| -                          | 18                          | 1                                       | 24        | Besondere Auszahlungen   |
| -                          | -                           | -                                       | -         | Bußgelder  |
| -                          | -                           | 1                                       | 6         | Säumniszuschläge   |
| -                          | 18                          | -                                       | 18        | Auszahlungen aus der Inanspruchnahme von Gewährverträgen und Bürgschaften                                    |
| -                          | -                           | -                                       | -         | Fehlbelegungsabgabe  |
| 0                          | 14                          | -                                       | 646       | Weitere sonstige Auszahlungen aus laufender Verwaltungstätigkeit   |
| -                          | -                           | -                                       | 49        | Verfüungsmittel  |
| -                          | -                           | -                                       | 331       | Fraktionszuwendungen   |
| 0                          | 14                          | -                                       | 266       | Übrige weitere sonstige Auszahlungen aus laufender Verwaltungstätigkeit                                      |
| -                          | 33                          | 6 360                                   | 6 642     | Zinsen und ähnliche Auszahlungen   |
| -                          | -                           | 5 993                                   | 6 033     | Zinsauszahlungen   |
| -                          | -                           | -                                       | -         | an den Bund  |
| -                          | -                           | -                                       | -         | an das Land  |
| -                          | -                           | -                                       | -         | an Gemeinden und Gemeindeverbände  |
| -                          | -                           | -                                       | -         | an Zweckverbände und dgl.  |
| -                          | -                           | -                                       | -         | an gesetzliche Sozialversicherungen  |
| -                          | -                           | -                                       | -         | an verbundene Unternehmen, Sondervermögen und Beteiligungen  |
| -                          | -                           | -                                       | -         | an öffentliche Sonderrechnungen  |
| -                          | -                           | 5 993                                   | 6 033     | an Kreditinstitute   |
| -                          | -                           | -                                       | -         | an sonstigen inländischen Bereich  |
| -                          | -                           | -                                       | -         | an sonstigen ausländischen Bereich   |
| -                          | 33                          | 366                                     | 609       | Sonstige Finanzauszahlungen  |
| -                          | -                           | -                                       | -         | Kreditbeschaffungskosten   |
| -                          | -                           | -                                       | 2         | Verzinsung von Steuernachzahlungen   |
| -                          | -                           | 147                                     | 148       | Auszahlungen für Negativzinsen   |
| -                          | 33                          | 219                                     | 460       | Sonstige Finanzauszahlungen  |
| 2 371                      | 46 339                      | -                                       | 126 274   | Auszahlungen aus Investitionstätigkeit   |
| -                          | 11 082                      | -                                       | 14 426    | Auszahlungen für Zuwendungen für Investitionsfördermaßnahmen   |
| -                          | -                           | -                                       | -         | an Bund  |
| -                          | 46                          | -                                       | 46        | an Land  |
| -                          | 106                         | -                                       | 2 049     | an Gemeinden und Gemeindeverbände  |
| -                          | -                           | -                                       | -         | an Zweckverbände und dgl.  |
| -                          | -                           | -                                       | -         | an gesetzliche Sozialversicherungen  |
| -                          | 2 819                       | -                                       | 2 819     | an verbundene Unternehmen, Sondervermögen und Beteiligungen  |
| -                          | 46                          | -                                       | 46        | an sonstige öffentliche Sonderrechnungen   |
| -                          | 8 065                       | -                                       | 9 462     | an private Unternehmen   |
| -                          | -                           | -                                       | 4         | an übrige Bereiche   |
| 32                         | 168                         | -                                       | 4 697     | Auszahlungen für den Erwerb von Grundstücken, Gebäuden und Infrastrukturvermögen                             |

| Noch 1.8.3.4 Auszahlungen Land- |  |                        |                         |                           |
|---------------------------------|--|------------------------|-------------------------|---------------------------|
| Kto.-<br>Nr.                    | Produktklasse  | Zentrale<br>Verwaltung | Schule<br>und<br>Kultur | Soziales<br>und<br>Jugend |
|                                 |  | 1                      | 2                       | 3                         |
|                                 | Art der Auszahlung - Landessystematik -  |                        | 1 000 EUR               |                           |
| 783                             | Auszahlungen für den Erwerb von beweglichen oder immateriellen Vermögensgegenständen |                        |                         |                           |
|                                 |  | 9 448                  | 9 809                   | 179                       |
| 7831                            | von mehr als 1000 Euro ohne Umsatzsteuer   | 5 338                  | 4 153                   | 34                        |
| 7832                            | von mehr als 150 Euro bis zu 1000 Euro ohne Umsatzsteuer                             | 2 110                  | 3 232                   | 84                        |
| 7833                            | von beweglichen Vermögensgegenständen bis 150 Euro ohne Umsatzsteuer                 | -                      | -                       | -                         |
| 7834                            | von immateriellen Vermögensgegenständen  | 1 999                  | 2 423                   | 61                        |
| 7835                            | Auszahlungen für die Ablösung von Dauerlasten  | -                      | -                       | -                         |
| 784                             | Auszahlungen für den Erwerb von Finanzanlagen  | 13                     | -                       | -                         |
| 7842                            | von börsennotierten Aktien   | -                      | -                       | -                         |
| 7843                            | von nichtbörsennotierten Aktien  | -                      | -                       | -                         |
| 7844                            | von sonstigen Anteilsrechten   | 13                     | -                       | -                         |
| 7845                            | von Investmentzertifikaten   | -                      | -                       | -                         |
| 7846                            | von Kapitalmarktpapieren   | -                      | -                       | -                         |
| 7847                            | von Geldmarktpapieren  | -                      | -                       | -                         |
| 7848                            | von Finanzderivaten  | -                      | -                       | -                         |
| 785                             | Auszahlungen für Baumaßnahmen  | 4 628                  | 45 648                  | -                         |
| 7851                            | für Hochbaumaßnahmen   | 4 095                  | 44 230                  | -                         |
| 7852                            | für Tiefbaumaßnahmen   | 224                    | 1 334                   | -                         |
| 7853                            | für sonstige Baumaßnahmen  | 309                    | 84                      | -                         |
| 7891                            | Sonstige Investitionsauszahlungen  | -                      | -                       | -                         |
| 79                              | Auszahlungen aus Finanzierungstätigkeit  | 6                      | -                       | 266                       |
| 7911                            | Auszahlungen zur Tilgung von Anleihen  | -                      | -                       | -                         |
| 792                             | Tilgung von Krediten für Investitionen und Investitionsfördermaßnahmen               | -                      | -                       | -                         |
| 7920                            | beim Bund  | -                      | -                       | -                         |
| 7921                            | beim Land  | -                      | -                       | -                         |
| 7922                            | bei Gemeinden und Gemeindeverbänden  | -                      | -                       | -                         |
| 7923                            | bei Zweckverbänden und dgl.  | -                      | -                       | -                         |
| 7924                            | bei gesetzlichen Sozialversicherungen  | -                      | -                       | -                         |
| 7925                            | bei verbundenen Unternehmen, Beteiligungen und Sondervermögen                        | -                      | -                       | -                         |
| 7926                            | bei öffentlichen Sonderrechnungen  | -                      | -                       | -                         |
| 7927                            | bei Kreditinstituten   | -                      | -                       | -                         |
| 7928                            | beim sonstigen inländischen Bereich  | -                      | -                       | -                         |
| 7929                            | beim sonstigen ausländischen Bereich   | -                      | -                       | -                         |
| 7941                            | Tilgung sonstiger Wertpapierschulden   | -                      | -                       | -                         |
| 795                             | Gewährung von Ausleihungen   | 6                      | -                       | 266                       |
| 7950                            | an Bund  | -                      | -                       | -                         |
| 7951                            | an Land  | -                      | -                       | -                         |
| 7952                            | an Gemeinden und Gemeindeverbände  | -                      | -                       | -                         |
| 7953                            | an Zweckverbände und dgl.  | -                      | -                       | -                         |
| 7954                            | an gesetzliche Sozialversicherungen  | -                      | -                       | -                         |
| 7955                            | an verbundene Unternehmen, Beteiligungen und Sondervermögen                          | -                      | -                       | 266                       |
| 7956                            | an öffentliche Sonderrechnungen  | -                      | -                       | -                         |
| 7957                            | an Kreditinstitute   | -                      | -                       | -                         |
| 7958                            | an sonstige inländische Bereiche   | 6                      | -                       | -                         |
| 7959                            | an sonstige ausländische Bereiche  | -                      | -                       | -                         |

## kreise nach Produktklassen

| Gesundheit<br>und<br>Sport | Gestaltung<br>der<br>Umwelt | Zentrale<br>Finanzdienst-<br>leistungen | Insgesamt | Produktklasse  |
|----------------------------|-----------------------------|---|-----------|--|
| 4                          | 5                           | 6                                       | 1 bis 6   |  |
| 1 000 EUR                  |                             |   |           | Art der Auszahlung - Landessystematik -  |
| 196                        | 1 672                       | -                                       | 21 303    | Auszahlungen für den Erwerb von beweglichen oder immateriellen Vermögensgegenständen |
| 94                         | 606                         | -                                       | 10 226    | von mehr als 1000 Euro ohne Umsatzsteuer   |
| 41                         | 67                          | -                                       | 5 534     | von mehr als 150 Euro bis zu 1000 Euro ohne Umsatzsteuer                             |
| -                          | -                           | -                                       | -         | von beweglichen Vermögensgegenständen bis 150 Euro ohne Umsatzsteuer                 |
| 61                         | 998                         | -                                       | 5 542     | von immateriellen Vermögensgegenständen  |
| -                          | -                           | -                                       | -         | Auszahlungen für die Ablösung von Dauerlasten  |
| -                          | -                           | -                                       | 13        | Auszahlungen für den Erwerb von Finanzanlagen  |
| -                          | -                           | -                                       | -         | von börsennotierten Aktien   |
| -                          | -                           | -                                       | -         | von nichtbörsennotierten Aktien  |
| -                          | -                           | -                                       | 13        | von sonstigen Anteilsrechten   |
| -                          | -                           | -                                       | -         | von Investmentzertifikaten   |
| -                          | -                           | -                                       | -         | von Kapitalmarktpapieren   |
| -                          | -                           | -                                       | -         | von Geldmarktpapieren  |
| -                          | -                           | -                                       | -         | von Finanzderivaten  |
| 2 143                      | 33 152                      | -                                       | 85 570    | Auszahlungen für Baumaßnahmen  |
| 2 143                      | 244                         | -                                       | 50 711    | für Hochbaumaßnahmen   |
| -                          | 32 886                      | -                                       | 34 444    | für Tiefbaumaßnahmen   |
| -                          | 22                          | -                                       | 415       | für sonstige Baumaßnahmen  |
| -                          | 266                         | -                                       | 266       | Sonstige Investitionsauszahlungen  |
| -                          | -                           | 73 687                                  | 73 959    | Auszahlungen aus Finanzierungstätigkeit  |
| -                          | -                           | -                                       | -         | Auszahlungen zur Tilgung von Anleihen  |
| -                          | -                           | 73 687                                  | 73 687    | Tilgung von Krediten für Investitionen und Investitionsfördermaßnahmen               |
| -                          | -                           | -                                       | -         | beim Bund  |
| -                          | -                           | -                                       | -         | beim Land  |
| -                          | -                           | -                                       | -         | bei Gemeinden und Gemeindeverbänden  |
| -                          | -                           | -                                       | -         | bei Zweckverbänden und dgl.  |
| -                          | -                           | -                                       | -         | bei gesetzlichen Sozialversicherungen  |
| -                          | -                           | -                                       | -         | bei verbundenen Unternehmen, Beteiligungen und Sondervermögen                        |
| -                          | -                           | -                                       | -         | bei öffentlichen Sonderrechnungen  |
| -                          | -                           | 73 687                                  | 73 687    | bei Kreditinstituten   |
| -                          | -                           | -                                       | -         | beim sonstigen inländischen Bereich  |
| -                          | -                           | -                                       | -         | beim sonstigen ausländischen Bereich   |
| -                          | -                           | -                                       | -         | Tilgung sonstiger Wertpapierschulden   |
| -                          | -                           | -                                       | 271       | Gewährung von Ausleihungen   |
| -                          | -                           | -                                       | -         | an Bund  |
| -                          | -                           | -                                       | -         | an Land  |
| -                          | -                           | -                                       | -         | an Gemeinden und Gemeindeverbände  |
| -                          | -                           | -                                       | -         | an Zweckverbände und dgl.  |
| -                          | -                           | -                                       | -         | an gesetzliche Sozialversicherungen  |
| -                          | -                           | -                                       | 266       | an verbundene Unternehmen, Beteiligungen und Sondervermögen                          |
| -                          | -                           | -                                       | -         | an öffentliche Sonderrechnungen  |
| -                          | -                           | -                                       | -         | an Kreditinstitute   |
| -                          | -                           | -                                       | 6         | an sonstige inländische Bereiche   |
| -                          | -                           | -                                       | -         | an sonstige ausländische Bereiche  |

## 1.8.4 Konten/Produktklassen kreisangehörige Gemeinden einschließlich Verbandsgemeinden

## 1.8.4.1 Entwicklung Einzahlungen kreisangehörige Gemeinden einschließlich Verbandsgemeinden

| Kto.-<br>Nr. | Art der Einzahlung<br>- Landessystematik -  | 01.01. - 31.12. |           | Verän-<br>derung | Je Ein-<br>wohner/-in |
|--------------|---|-----------------|-----------|------------------|-----------------------|
|              |   | 2019            | 2018      |                  | 2019                  |
|              |   | 1 000 EUR       |           | um %             | EUR                   |
| 6            | Einzahlungen  | 3 306 220       | 3 260 957 | 1,4              | 2 011,60              |
| 60           | Steuern und ähnliche Abgaben  | 1 425 920       | 1 400 032 | 1,8              | 867,57                |
| 601          | Realsteuern   | 813 773         | 821 341   | -0,9             | 495,12                |
| 6011         | Grundsteuer A   | 24 323          | 24 032    | 1,2              | 14,80                 |
| 6012         | Grundsteuer B   | 171 045         | 169 223   | 1,1              | 104,07                |
| 6013         | Gewerbsteuer  | 618 405         | 628 087   | -1,5             | 376,26                |
| 602          | Gemeindeanteile an den Gemeinschaftssteuern   | 594 338         | 561 424   | 5,9              | 361,61                |
| 6021         | an der Einkommensteuer  | 481 622         | 460 095   | 4,7              | 293,03                |
| 6022         | an der Umsatzsteuer   | 112 717         | 101 329   | 11,2             | 68,58                 |
| 603          | Sonstige Gemeindesteuern  | 16 822          | 16 748    | 0,4              | 10,23                 |
| 6031         | Vergnügungssteuer   | 7 682           | 7 950     | -3,4             | 4,67                  |
| 6032         | Hundesteuer   | 8 259           | 7 983     | 3,5              | 5,03                  |
| 6033         | Jagdsteuer  | -               | -         | x                | -                     |
| 6034         | Zweitwohnungsteuer  | 880             | 815       | 8,1              | 0,54                  |
| 6035         | Bettensteuer  | -               | -         | x                | -                     |
| 6039         | Sonstige örtliche Steuern   | -               | -         | x                | -                     |
| 604          | Steuerähnliche Einzahlungen   | 987             | 519       | 90,1             | 0,60                  |
| 6042         | Abgaben von Spielbanken   | 987             | 519       | 90,1             | 0,60                  |
| 6049         | Sonstige steuerähnliche Einzahlungen  | -               | -         | x                | -                     |
| 605          | Ausgleichsleistungen  | -               | -         | x                | -                     |
| 6051         | Leistungen nach dem Familienleistungsgesetz   | -               | -         | x                | -                     |
| 6052         | Leistungen des Landes aus der Umsetzung des SGB II  | -               | -         | x                | -                     |
| 6053         | Leistungen des Landes aus dem Ausgleich von Sonderlasten bei der<br>Zusammenführung von Arbeitslosenhilfe und Sozialhilfe | -               | -         | x                | -                     |
| 61           | Zuwendungen und allgemeine Umlagen  | 941 447         | 946 383   | -0,5             | 572,80                |
| 6111         | Schlüsselzuweisungen und besondere Ergänzungszuweisungen vom<br>Land  | 397 757         | 409 150   | -2,8             | 242,01                |
| 6121         | Bedarfszuweisungen vom Land   | 11 319          | 35 323    | -68,0            | 6,89                  |
| 613          | Sonstige allgemeine Zuweisungen   | 113 966         | 113 935   | 0,0              | 69,34                 |
| 6130         | Sonstige allgemeine Zuweisungen vom Bund  | 21              | 26        | -20,2            | 0,01                  |
| 6131         | Sonstige allgemeine Zuweisungen vom Land  | 113 945         | 113 908   | 0,0              | 69,33                 |
| 6132         | von Gemeinden und Gemeindeverbänden   | -               | -         | x                | -                     |
| 614          | Zuweisungen und Zuschüsse für laufende Zwecke   | 334 826         | 308 546   | 8,5              | 203,72                |
| 6140         | vom Bund  | 2 152           | 2 378     | -9,5             | 1,31                  |
| 6141         | vom Land  | 61 338          | 64 750    | -5,3             | 37,32                 |
| 6142         | von Gemeinden und Gemeindeverbänden   | 260 212         | 232 438   | 11,9             | 158,32                |
| 6143         | von Zweckverbänden und dgl.   | 43              | 52        | -18,2            | 0,03                  |
| 6144         | von gesetzlichen Sozialversicherungen   | 2 794           | 1 791     | 56,0             | 1,70                  |
| 6145         | von verbundenen Unternehmen, Beteiligungen und Sondervermögen   | 954             | 794       | 20,2             | 0,58                  |
| 6146         | von sonstigen öffentlichen Sonderrechnungen   | 2 166           | 1 192     | 81,8             | 1,32                  |
| 6147         | von privaten Unternehmen  | 3 380           | 2 838     | 19,1             | 2,06                  |
| 6148         | von übrigen Bereichen   | 1 788           | 2 312     | -22,7            | 1,09                  |
| 6182         | Allgemeine Umlagen von Gemeinden  | 83 578          | 79 430    | 5,2              | 50,85                 |
| 619          | Aufgabenbezogene Leistungsbeteiligungen   | -               | -         | x                | -                     |
| 6191         | Leistungsbeteiligung bei Leistungen für Unterkunft und Heizung<br>an Arbeitsuchende                                       | -               | -         | x                | -                     |
| 6192         | Leistungsbeteiligung beim Arbeitslosengeld II   | -               | -         | x                | -                     |
| 6193         | Leistungsbeteiligung bei der Eingliederung von Arbeitsuchenden  | -               | -         | x                | -                     |
| 62           | Sonstige Transfereinzahlungen   | 1 362           | 7 891     | -82,7            | 0,83                  |
| 621          | Ersatz von sozialen Leistungen außerhalb von Einrichtungen  | -               | -         | x                | -                     |
| 6211         | Kostenbeiträge und Aufwendungsersatz; Kostenersatz  | -               | -         | x                | -                     |
| 6212         | Übergeleitete Unterhaltsansprüche gegen bürgerlich-rechtliche<br>Unterhaltsverpflichtete                                  | -               | -         | x                | -                     |

## Noch 1.8.4.1 Entwicklung Einzahlungen kreisangehörige Gemeinden einschließlich Verbandsgemeinden

| Kto.-<br>Nr. | Art der Einzahlung<br>- Landessystematik -   | 01.01. - 31.12. |         | Verän-<br>derung | Je Ein-<br>wohner/-in |
|--------------|--|-----------------|---------|------------------|-----------------------|
|              |  | 2019            | 2018    |                  | 2019                  |
|              |  | 1 000 EUR       |         | um %             | EUR                   |
| 6213         | Leistungen von Sozialleistungsträgern  | -               | -       | x                | -                     |
| 6214         | Sonstige Ersatzleistungen  | -               | -       | x                | -                     |
| 6215         | Rückzahlung gewährter Hilfen (Tilgung und Zinsen von Darlehen)                           | -               | -       | x                | -                     |
| 622          | Ersatz von sozialen Leistungen in Einrichtungen  | -               | -       | x                | -                     |
| 6221         | Kostenbeiträge und Aufwendungsersatz; Kostenersatz                                       | -               | -       | x                | -                     |
| 6222         | Übergeleitete Unterhaltsansprüche gegen bürgerlich-rechtliche<br>Unterhaltsverpflichtete | -               | -       | x                | -                     |
| 6223         | Leistungen von Sozialleistungsträgern  | -               | -       | x                | -                     |
| 6224         | Sonstige Ersatzleistungen  | -               | -       | x                | -                     |
| 6225         | Rückzahlung gewährter Hilfen (Tilgung und Zinsen von Darlehen)                           | -               | -       | x                | -                     |
| 623          | Schuldendiensthilfen   | 1 350           | 7 539   | -82,1            | 0,82                  |
| 6230         | vom Bund   | -               | -       | x                | -                     |
| 6231         | vom Land   | -               | 5 127   | x                | -                     |
| 6232         | von Gemeinden und Gemeindeverbänden  | 215             | 202     | 6,3              | 0,13                  |
| 6233         | von Zweckverbänden und dgl.  | 66              | 801     | -91,7            | 0,04                  |
| 6234         | von gesetzlichen Sozialversicherungen  | -               | -       | x                | -                     |
| 6235         | von verbundenen Unternehmen, Beteiligungen und Sondervermögen                            | 842             | 982     | -14,3            | 0,51                  |
| 6236         | von sonstigen öffentlichen Sonderrechnungen  | 101             | 259     | -61,0            | 0,06                  |
| 6237         | von privaten Unternehmen   | 127             | 168     | -24,8            | 0,08                  |
| 6238         | von übrigen Bereichen  | -               | -       | x                | -                     |
| 6291         | Andere sonstige Transfereinzahlungen   | 12              | 351     | -96,7            | 0,01                  |
| 63           | Öffentlich-rechtliche Leistungsentgelte  | 195 917         | 195 074 | 0,4              | 119,20                |
| 6311         | Verwaltungsgebühren  | 17 039          | 16 755  | 1,7              | 10,37                 |
| 6321         | Benutzungsgebühren und ähnliche Entgelte   | 172 497         | 172 478 | 0,0              | 104,95                |
| 6361         | Zweckgebundene Abgaben   | 6 381           | 5 840   | 9,3              | 3,88                  |
| 64           | Privatrechtliche Leistungsentgelte, Kostenerstattungen und Kostenumlagen                 | 164 785         | 166 287 | -0,9             | 100,26                |
| 6411         | Einzahlungen aus Mieten und Pachten  | 68 387          | 68 673  | -0,4             | 41,61                 |
| 6421         | Einzahlungen aus dem Verkauf von Vorräten  | 7 291           | 8 367   | -12,9            | 4,44                  |
| 6422         | Einz. aus dem Verkauf von geringwertigen Vermögensgegenständen                           | 107             | 67      | 59,4             | 0,07                  |
| 6461         | Sonstige privatrechtliche Leistungsentgelte  | 12 299          | 12 289  | 0,1              | 7,48                  |
| 648          | Einzahlungen aus Kostenerstattungen, Kostenumlagen                                       | 76 700          | 76 891  | -0,2             | 46,67                 |
| 6480         | vom Bund   | 1 810           | 2 128   | -14,9            | 1,10                  |
| 6481         | vom Land   | 5 539           | 4 384   | 26,3             | 3,37                  |
| 6482         | von Gemeinden und Gemeindeverbänden  | 43 870          | 42 449  | 3,3              | 26,69                 |
| 6483         | von Zweckverbänden und dgl.  | 1 491           | 1 301   | 14,6             | 0,91                  |
| 6484         | von gesetzlichen Sozialversicherungen  | 4 888           | 4 682   | 4,4              | 2,97                  |
| 6485         | von verbundenen Unternehmen, Sondervermögen und Beteiligungen                            | 4 857           | 4 859   | 0,0              | 2,96                  |
| 6486         | von sonstigen öffentlichen Sonderrechnungen  | 975             | 1 138   | -14,3            | 0,59                  |
| 6487         | von privaten Unternehmen   | 3 788           | 5 305   | -28,6            | 2,30                  |
| 6488         | von übrigen Bereichen  | 9 482           | 10 646  | -10,9            | 5,77                  |
| 65           | Sonstige Einzahlungen aus laufender Verwaltungstätigkeit                                 | 73 654          | 74 409  | -1,0             | 44,81                 |
| 6511         | Konzessionsabgaben   | 56 328          | 56 687  | -0,6             | 34,27                 |
| 6521         | Erstattungen von Steuern   | 2 380           | 3 826   | -37,8            | 1,45                  |
| 656          | Besondere Einzahlungen   | 13 213          | 12 279  | 7,6              | 8,04                  |
| 6561         | Bußgelder  | 8 116           | 7 356   | 10,3             | 4,94                  |
| 6562         | Säumniszuschläge   | 5 044           | 4 745   | 6,3              | 3,07                  |
| 6563         | Einzahlungen aus der Inanspruchnahme von Gewährverträgen und<br>Bürgschaften             | 53              | 179     | -70,6            | 0,03                  |
| 6564         | Fehlbelegungsabgabe  | -               | -       | x                | -                     |
| 6591         | Andere sonstige Einzahlungen aus laufender Verwaltungstätigkeit                          | 1 733           | 1 616   | 7,2              | 1,05                  |
| 66           | Zinsen und ähnliche Einzahlungen   | 52 384          | 51 091  | 2,5              | 31,87                 |
| 661          | Zinseinzahlungen   | 699             | 843     | -17,1            | 0,43                  |
| 6610         | vom Bund   | -               | -       | x                | -                     |

## Noch 1.8.4.1 Entwicklung Einzahlungen kreisangehörige Gemeinden einschließlich Verbandsgemeinden

| Kto.-<br>Nr. | Art der Einzahlung<br>- Landessystematik -  | 01.01. - 31.12. |         | Verän-<br>derung | Je Ein-<br>wohner/-in |
|--------------|---|-----------------|---------|------------------|-----------------------|
|              |   | 2019            | 2018    |                  | 2019                  |
|              |   | 1 000 EUR       |         | um %             | EUR                   |
| 6611         | vom Land  | -               | -       | x                | -                     |
| 6612         | von Gemeinden und Gemeindeverbänden   | 0               | 2       | -98,0            | 0,00                  |
| 6613         | von Zweckverbänden und dgl.   | -               | -       | x                | -                     |
| 6614         | von gesetzlichen Sozialversicherungen   | -               | -       | x                | -                     |
| 6615         | von verbundenen Unternehmen, Beteiligungen und Sondervermögen                             | 147             | 131     | 11,7             | 0,09                  |
| 6616         | von öffentlichen Sonderrechnungen   | 69              | 190     | -63,4            | 0,04                  |
| 6617         | von Kreditinstituten  | 476             | 513     | -7,3             | 0,29                  |
| 6618         | vom sonstigen inländischen Bereich  | 7               | 6       | 13,2             | 0,00                  |
| 6619         | vom sonstigen ausländischen Bereich   | -               | -       | x                | -                     |
| 6651         | Einzahlungen von Gewinnanteilen aus verbundenen Unternehmen und Beteiligungen             | 39 583          | 40 966  | -3,4             | 24,08                 |
| 6691         | Sonstige Finanzeinzahlungen   | 12 102          | 9 283   | 30,4             | 7,36                  |
| 68           | Einzahlungen aus Investitionstätigkeit  | 345 021         | 302 353 | 14,1             | 209,92                |
| 681          | Einzahlungen aus Zuwendungen für Investitionen und Investitionsfördermaßnahmen            | 284 696         | 253 115 | 12,5             | 173,22                |
| 6810         | vom Bund  | 9 510           | 2 602   | 265,4            | 5,79                  |
| 6811         | vom Land  | 251 419         | 225 677 | 11,4             | 152,97                |
| 6812         | von Gemeinden und Gemeindeverbänden   | 19 040          | 16 116  | 18,1             | 11,58                 |
| 6813         | von Zweckverbänden und dgl.   | 390             | 273     | 42,9             | 0,24                  |
| 6814         | von gesetzlichen Sozialversicherungen   | 3               | 9       | -69,8            | 0,00                  |
| 6815         | von verbundenen Unternehmen, Sondervermögen und Beteiligungen                             | 428             | 367     | 16,5             | 0,26                  |
| 6816         | von sonstigen öffentlichen Sonderrechnungen   | 877             | 2 863   | -69,4            | 0,53                  |
| 6817         | von privaten Unternehmen  | 1 325           | 3 140   | -57,8            | 0,81                  |
| 6818         | von übrigen Bereichen   | 1 704           | 2 068   | -17,6            | 1,04                  |
| 6821         | Einzahlungen aus der Veräußerung von Grundstücken, Gebäuden und Infrastrukturvermögen     | 42 787          | 28 984  | 47,6             | 26,03                 |
| 683          | Einzahlungen aus der Veräußerung von beweglichen oder immateriellen Vermögensgegenständen | 1 226           | 1 105   | 10,9             | 0,75                  |
| 6831         | von mehr als 1000 Euro ohne Umsatzsteuer  | 1 176           | 1 028   | 14,5             | 0,72                  |
| 6832         | von mehr als 150 bis 1000 Euro ohne Umsatzsteuer  | 47              | 49      | -5,1             | 0,03                  |
| 6833         | von beweglichen Vermögensgegenständen bis 150 Euro ohne Umsatzsteuer                      | 3               | 4       | -32,6            | 0,00                  |
| 6834         | von immateriellen Vermögensgegenständen   | -               | 24      | x                | -                     |
| 684          | Einzahlungen aus der Veräußerung von Finanzanlagen  | 239             | 3 167   | -92,5            | 0,15                  |
| 6842         | von börsennotierten Aktien  | -               | -       | x                | -                     |
| 6843         | von nichtbörsennotierten Aktien   | 0               | -       | x                | 0,00                  |
| 6844         | von sonstigen Anteilsrechten und Kapitaleinlagen Dritter                                  | 159             | 679     | -76,5            | 0,10                  |
| 6845         | von Investmentzertifikaten  | 79              | 2 481   | -96,8            | 0,05                  |
| 6846         | von Kapitalmarktpapieren  | -               | -       | x                | -                     |
| 6847         | von Geldmarktpapieren   | -               | -       | x                | -                     |
| 6848         | von Finanzderivaten   | -               | -       | x                | -                     |
| 6849         | Sonstige Finanzanlagen  | -               | 7       | x                | -                     |
| 6851         | Einzahlungen für Baumaßnahmen   | 1 796           | 1 877   | -4,3             | 1,09                  |
| 6881         | Einzahlungen aus Beiträgen und ähnlichen Entgelten  | 13 799          | 13 639  | 1,2              | 8,40                  |
| 6891         | Sonstige Investitionseinzahlungen   | 479             | 464     | 3,2              | 0,29                  |
| 69           | Einzahlungen aus Finanzierungstätigkeit   | 105 731         | 117 437 | -10,0            | 64,33                 |
| 6911         | Einzahlungen aus der Ausgabe von Anleihen   | -               | -       | x                | -                     |
| 692          | Kreditaufnahmen für Investitionen und Investitionsfördermaßnahmen                         | 100 583         | 109 412 | -8,1             | 61,20                 |
| 6920         | beim Bund   | -               | -       | x                | -                     |
| 6921         | beim Land   | -               | -       | x                | -                     |
| 6922         | bei Gemeinden und Gemeindeverbänden   | -               | -       | x                | -                     |
| 6923         | bei Zweckverbänden und dgl.   | -               | -       | x                | -                     |
| 6924         | bei gesetzlichen Sozialversicherungen   | -               | -       | x                | -                     |



Noch 1.8.4.1 Entwicklung Einzahlungen kreisangehörige Gemeinden einschließlich Verbandsgemeinden

| Kto.-<br>Nr. | Art der Einzahlung<br>- Landessystematik -                    | 01.01. - 31.12. |         | Verän-<br>derung | Je Ein-<br>wohner/-in |
|--------------|---|-----------------|---------|------------------|-----------------------|
|              |   | 2019            | 2018    |                  | 2019                  |
|              |   | 1 000 EUR       |         | um %             | EUR                   |
| 6925         | bei verbundenen Unternehmen, Beteiligungen und Sondervermögen | -               | -       | x                | -                     |
| 6926         | bei öffentlichen Sonderrechnungen                             | -               | -       | x                | -                     |
| 6927         | bei Kreditinstituten  | 100 583         | 109 412 | -8,1             | 61,20                 |
| 6928         | beim sonstigen inländischen Bereich                           | -               | -       | x                | -                     |
| 6929         | beim sonstigen ausländischen Bereich                          | -               | -       | x                | -                     |
| 6941         | Sonstige Wertpapiersschulden                                  | -               | -       | x                | -                     |
| 695          | Rückflüsse von Ausleihungen                                   | 5 149           | 8 025   | -35,8            | 3,13                  |
| 6950         | an Bund   | -               | -       | x                | -                     |
| 6951         | an Land   | -               | -       | x                | -                     |
| 6952         | an Gemeinden und Gemeindeverbände                             | 3 346           | 5 935   | -43,6            | 2,04                  |
| 6953         | an Zweckverbänden und dgl.                                    | -               | -       | x                | -                     |
| 6954         | an gesetzliche Sozialversicherungen                           | -               | -       | x                | -                     |
| 6955         | an verbundenen Unternehmen, Beteiligungen und Sondervermögen  | 1 283           | 1 085   | 18,3             | 0,78                  |
| 6956         | an öffentlichen Sonderrechnungen                              | 283             | 939     | -69,8            | 0,17                  |
| 6957         | an Kreditinstitute  | -               | -       | x                | -                     |
| 6958         | an sonstige inländische Bereiche                              | 236             | 67      | 254,7            | 0,14                  |
| 6959         | an sonstige ausländische Bereiche                             | -               | -       | x                | -                     |

## 1.8.4.2 Entwicklung Auszahlungen kreisangehörige Gemeinden einschließlich Verbandsgemeinden

| Kto.-<br>Nr. | Art der Auszahlung<br>- Landessystematik -                                   | 01.01. - 31.12. |           | Verän-<br>derung | Je Ein-<br>wohner/-in |
|--------------|--|-----------------|-----------|------------------|-----------------------|
|              |  | 2019            | 2018      |                  | 2019                  |
|              |  | 1 000 EUR       |           | um %             | EUR                   |
| 7            | Auszahlungen   | 3 291 547       | 3 254 351 | 1,1              | 2 002,67              |
| 70           | Personalauszahlungen   | 972 125         | 935 390   | 3,9              | 591,47                |
| 701          | Dienstauszahlungen und dgl.  | 764 356         | 736 979   | 3,7              | 465,06                |
| 7011         | an Beamte  | 42 264          | 41 159    | 2,7              | 25,71                 |
| 7012         | an Arbeitnehmer  | 716 560         | 689 733   | 3,9              | 435,98                |
| 7019         | an sonstige Beschäftigte   | 5 533           | 6 087     | -9,1             | 3,37                  |
| 702          | Beiträge zu Versorgungskassen  | 62 311          | 59 937    | 4,0              | 37,91                 |
| 7021         | für Beamte   | 32 944          | 31 472    | 4,7              | 20,04                 |
| 7022         | für Arbeitnehmer   | 29 317          | 28 410    | 3,2              | 17,84                 |
| 7029         | für sonstige Beschäftigte  | 50              | 55        | -10,3            | 0,03                  |
| 703          | Beiträge zur gesetzlichen Sozialversicherung aus Dienstauszahlungen und dgl. | 142 646         | 135 857   | 5,0              | 86,79                 |
| 7031         | für Beamte   | -               | -         | x                | -                     |
| 7032         | für Arbeitnehmer   | 141 564         | 134 682   | 5,1              | 86,13                 |
| 7039         | für sonstige Beschäftigte  | 1 081           | 1 175     | -8,0             | 0,66                  |
| 7041         | Beihilfen, Unterstützungsleistungen für Beschäftigte                         | 2 812           | 2 616     | 7,5              | 1,71                  |
| 71           | Versorgungsauszahlungen  | 170             | 191       | -11,5            | 0,10                  |
| 711          | Versorgungsauszahlungen  | 168             | 178       | -5,7             | 0,10                  |
| 7111         | an Beamte  | 168             | 172       | -2,1             | 0,10                  |
| 7112         | an Arbeitnehmer  | 0               | 7         | -98,2            | 0,00                  |
| 7119         | an sonstige Beschäftigte   | -               | -         | x                | -                     |
| 713          | Beiträge zur gesetzlichen Sozialversicherung aus Versorgungsauszahlungen     | -               | 10        | x                | -                     |
| 7131         | an Beamte  | -               | 10        | x                | -                     |
| 7132         | an Arbeitnehmer  | -               | -         | x                | -                     |
| 7139         | an sonstige Beschäftigte   | -               | -         | x                | -                     |
| 7141         | Beihilfen, Unterstützungsleistungen für Versorgungsempfänger                 | 1               | 4         | -61,5            | 0,00                  |
| 72           | Auszahlungen für Sach- und Dienstleistungen                                  | 471 749         | 458 471   | 2,9              | 287,03                |
| 7211         | Unterhaltung der Grundstücke und baulichen Anlagen                           | 73 885          | 73 494    | 0,5              | 44,95                 |
| 7221         | Unterhaltung des sonstigen unbeweglichen Vermögens                           | 74 758          | 77 326    | -3,3             | 45,48                 |
| 723          | Auszahlungen für Mieten und Pachten  | 21 576          | 20 595    | 4,8              | 13,13                 |
| 7231         | Auszahlungen für Mieten und Pachten  | 15 364          | 14 438    | 6,4              | 9,35                  |
| 7232         | Auszahlungen für Leasing   | 6 212           | 6 157     | 0,9              | 3,78                  |
| 7241         | Bewirtschaftung der Grundstücke und baulichen Anlagen                        | 149 541         | 145 309   | 2,9              | 90,99                 |
| 725          | Unterhaltung des beweglichen Vermögens                                       | 38 165          | 36 378    | 4,9              | 23,22                 |
| 7251         | Haltung von Fahrzeugen   | 20 571          | 19 964    | 3,0              | 12,52                 |
| 7252         | Erwerb geringwertiger Vermögensgegenstände                                   | 3 708           | 3 210     | 15,5             | 2,26                  |
| 7255         | Unterhaltung des sonstigen beweglichen Vermögens                             | 13 886          | 13 204    | 5,2              | 8,45                  |
| 7261         | Besondere zahlungswirksame Aufwendungen für Beschäftigte                     | 9 717           | 8 808     | 10,3             | 5,91                  |
| 7271         | Besondere Verwaltungs- und Betriebsauszahlungen                              | 29 268          | 27 134    | 7,9              | 17,81                 |
| 7281         | Auszahlungen für den Erwerb von Vorräten                                     | 6 383           | 7 004     | -8,9             | 3,88                  |
| 7291         | Auszahlungen für sonstige Dienstleistungen                                   | 68 455          | 62 424    | 9,7              | 41,65                 |
| 73           | Transferauszahlungen   | 1 018 337       | 1 071 374 | -5,0             | 619,59                |
| 731          | Zuwendungen für laufende Zwecke  | 166 882         | 165 145   | 1,1              | 101,54                |
| 7310         | an den Bund  | 16              | 5         | 236,7            | 0,01                  |
| 7311         | an das Land  | 1 250           | 686       | 82,1             | 0,76                  |
| 7312         | an Gemeinden und Gemeindeverbände  | 989             | 1 026     | -3,7             | 0,60                  |
| 7313         | an Zweckverbände und dgl.  | 29 874          | 31 249    | -4,4             | 18,18                 |
| 7314         | an gesetzliche Sozialversicherungen  | 0               | 2         | -90,7            | 0,00                  |
| 7315         | an verbundene Unternehmen, Sondervermögen und Beteiligungen                  | 27 988          | 27 979    | 0,0              | 17,03                 |
| 7316         | an sonstige öffentliche Sonderrechnungen                                     | 4 409           | 3 266     | 35,0             | 2,68                  |
| 7317         | an private Unternehmen   | 7 666           | 9 713     | -21,1            | 4,66                  |
| 7318         | an übrige Bereiche   | 94 691          | 91 220    | 3,8              | 57,61                 |
| 732          | Schuldendiensthilfen   | 213             | 266       | -19,9            | 0,13                  |

## Noch 1.8.4.2 Entwicklung Auszahlungen kreisangehörige Gemeinden einschließlich Verbandsgemeinden

| Kto.-<br>Nr. | Art der Auszahlung<br>- Landessystematik -                                       | 01.01. - 31.12. |         | Verän-<br>derung | Je Ein-<br>wohner/-in |
|--------------|--|-----------------|---------|------------------|-----------------------|
|              |  | 2019            | 2018    |                  | 2019                  |
|              |  | 1 000 EUR       |         | um %             | EUR                   |
| 7320         | an den Bund  | -               | -       | x                | -                     |
| 7321         | an das Land  | -               | -       | x                | -                     |
| 7322         | an Gemeinden und Gemeindeverbände  | 112             | 100     | 12,7             | 0,07                  |
| 7323         | an Zweckverbände und dgl.  | -               | 43      | x                | -                     |
| 7324         | an gesetzliche Sozialversicherungen  | -               | -       | x                | -                     |
| 7325         | an verbundene Unternehmen, Sondervermögen und Beteiligungen                      | -               | -       | x                | -                     |
| 7326         | an sonstige öffentliche Sonderrechnungen   | -               | -       | x                | -                     |
| 7327         | an private Unternehmen   | 6               | 6       | 0,0              | 0,00                  |
| 7328         | an übrige Bereiche   | 95              | 118     | -19,4            | 0,06                  |
| 733          | Sozialtransferauszahlungen   | 221             | 197     | 12,1             | 0,13                  |
| 7331         | Soziale Leistungen an natürliche Personen außerhalb von Einrichtungen            | -               | -       | x                | -                     |
| 7332         | Soziale Leistungen an natürliche Personen in Einrichtungen                       | -               | -       | x                | -                     |
| 7333         | Leistungen für Unterkunft und Heizung an Arbeitsuchende                          | -               | -       | x                | -                     |
| 7334         | Leistungen zur Eingliederung von Arbeitsuchenden, Betreuung und Beratung         | -               | -       | x                | -                     |
| 7335         | Einmalige Leistungen an Arbeitsuchende   | -               | -       | x                | -                     |
| 7336         | Arbeitslosengeld II und Sozialgeld   | -               | -       | x                | -                     |
| 7337         | Leistungen zur Eingliederung von Arbeitsuchenden                                 | -               | -       | x                | -                     |
| 7338         | Mehraufwandsentschädigung an erwerbsfähige Hilfsbedürftige                       | 221             | 197     | 12,1             | 0,13                  |
| 7339         | Sonstige soziale Leistungen  | -               | -       | x                | -                     |
| 734          | Steuerbeteiligungen  | 61 545          | 66 449  | -7,4             | 37,45                 |
| 7341         | Gewerbesteuerumlage  | 61 545          | 66 449  | -7,4             | 37,45                 |
| 7342         | Finanzierungsbeteiligung Fonds Deutsche Einheit                                  | -               | -       | x                | -                     |
| 735          | Allgemeine Zuweisungen   | -               | -       | x                | -                     |
| 7351         | an das Land  | -               | -       | x                | -                     |
| 7352         | an Gemeinden und Gemeindeverbände  | -               | -       | x                | -                     |
| 7353         | an Zweckverbände und dgl.  | -               | -       | x                | -                     |
| 7354         | Allgemeine Zuweisungen an gesetzliche Sozialversicherungen                       | -               | -       | x                | -                     |
| 737          | Allgemeine Umlagen   | 789 082         | 839 296 | -6,0             | 480,10                |
| 7371         | an das Land  | 25 879          | 41 743  | -38,0            | 15,75                 |
| 7372         | an Landkreise  | 676 215         | 714 207 | -5,3             | 411,43                |
| 7373         | an Zweckverbände und dgl.  | 3 282           | 3 993   | -17,8            | 2,00                  |
| 7374         | an Verbandsgemeinden   | 83 706          | 79 353  | 5,5              | 50,93                 |
| 7375         | Sonstige Allgemeine Umlagen an Gemeinden und Gemeindeverbände                    | -               | -       | x                | -                     |
| 7391         | Sonstige Transferauszahlungen  | 393             | 20      | x                | 0,24                  |
| 74           | Sonstige Auszahlungen aus laufender Verwaltungstätigkeit                         | 216 990         | 209 410 | 3,6              | 132,02                |
| 7411         | Sonstige Personal- und Versorgungsauszahlungen                                   | 2 368           | 2 335   | 1,4              | 1,44                  |
| 742          | Auszahlungen für die Inanspruchnahme von Rechten und Diensten                    | 26 353          | 24 817  | 6,2              | 16,03                 |
| 7421         | Auszahlungen für ehrenamtliche und sonstige Tätigkeit                            | 20 388          | 19 452  | 4,8              | 12,40                 |
| 7429         | Sonst. Auszahlungen für die Inanspruchnahme von Rechten und Diensten             | 5 965           | 5 365   | 11,2             | 3,63                  |
| 7431         | Geschäftsauszahlungen  | 40 018          | 35 068  | 14,1             | 24,35                 |
| 7441         | Steuern, Versicherungen, Schadensfälle   | 18 578          | 16 197  | 14,7             | 11,30                 |
| 745          | Erstattungen für die Auszahlungen von Dritten aus laufender Verwaltungstätigkeit | 126 933         | 129 335 | -1,9             | 77,23                 |
| 7450         | an den Bund  | 668             | 676     | -1,2             | 0,41                  |
| 7451         | an das Land  | 74              | 162     | -54,6            | 0,04                  |
| 7452         | an Gemeinden und Gemeindeverbände  | 22 657          | 23 786  | -4,7             | 13,79                 |
| 7453         | an Zweckverbände und dgl.  | 2 236           | 1 745   | 28,2             | 1,36                  |
| 7454         | an gesetzliche Sozialversicherungen  | 2               | 5       | -56,2            | 0,00                  |
| 7455         | an verbundene Unternehmen, Sondervermögen und Beteiligungen                      | 41 321          | 42 600  | -3,0             | 25,14                 |
| 7456         | an sonstige öffentliche Sonderrechnungen   | 549             | 663     | -17,3            | 0,33                  |
| 7457         | an private Unternehmen   | 14 101          | 13 822  | 2,0              | 8,58                  |
| 7458         | an übrige Bereiche   | 45 326          | 45 876  | -1,2             | 27,58                 |

Noch 1.8.4.2 Entwicklung Auszahlungen kreisangehörige Gemeinden einschließlich Verbandsgemeinden

| Kto.-<br>Nr. | Art der Auszahlung<br>- Landessystematik -   | 01.01. - 31.12. |         | Verän-<br>derung | Je Ein-<br>wohner/-in |
|--------------|--|-----------------|---------|------------------|-----------------------|
|              |  | 2019            | 2018    |                  | 2019                  |
|              |  | 1 000 EUR       |         | um %             | EUR                   |
| 746          | Aufgabenbezogene Leistungsbeteiligungen  | -               | -       | x                | -                     |
| 7461         | an gemeinsamen Einrichtungen bei Leistungen für Unterkunft und Heizung an Arbeitsuchende                     | -               | -       | x                | -                     |
| 7462         | an gemeinsamen Einrichtungen bei Leistungen zur Eingliederung von Arbeitsuchenden, Betreuung und Beratung    | -               | -       | x                | -                     |
| 7463         | an gemeinsamen Einrichtungen bei einmaligen Leistungen an Arbeitsuchende                                     | -               | -       | x                | -                     |
| 7464         | an gemeinsamen Einrichtungen beim Arbeitslosengeld II und Sozialgeld und Leistungen für Bildung und Teilhabe | -               | -       | x                | -                     |
| 7465         | an gemeinsamen Einrichtungen bei der Eingliederung von Arbeitsuchenden                                       | -               | -       | x                | -                     |
| 7466         | an gemeinsamen Einrichtungen für Bildung und Teilhabe  | -               | -       | x                | -                     |
| 748          | Besondere Auszahlungen   | 374             | 171     | 118,4            | 0,23                  |
| 7481         | Bußgelder  | 0               | 0       | -83,6            | 0,00                  |
| 7482         | Säumniszuschläge   | 254             | 75      | 239,9            | 0,15                  |
| 7483         | Auszahlungen aus der Inanspruchnahme von Gewährverträgen und Bürgschaften                                    | 120             | 96      | 24,4             | 0,07                  |
| 7484         | Fehlbelegungsabgabe  | -               | -       | x                | -                     |
| 749          | Weitere sonstige Auszahlungen aus laufender Verwaltungstätigkeit   | 2 364           | 1 487   | 59,0             | 1,44                  |
| 7491         | Verfügungsmittel   | 584             | 498     | 17,2             | 0,36                  |
| 7492         | Fraktionszuwendungen   | 59              | 50      | 17,3             | 0,04                  |
| 7493         | Übrige weitere sonstige Auszahlungen aus laufender Verwaltungstätigkeit                                      | 1 722           | 939     | 83,3             | 1,05                  |
| 75           | Zinsen und ähnliche Auszahlungen   | 20 665          | 25 613  | -19,3            | 12,57                 |
| 751          | Zinsauszahlungen   | 14 052          | 18 399  | -23,6            | 8,55                  |
| 7510         | an den Bund  | -               | -       | x                | -                     |
| 7511         | an das Land  | -               | -       | x                | -                     |
| 7512         | an Gemeinden und Gemeindeverbände  | 0               | 1       | -95,5            | 0,00                  |
| 7513         | an Zweckverbände und dgl.  | 9               | 2       | 327,5            | 0,01                  |
| 7514         | an gesetzliche Sozialversicherungen  | -               | -       | x                | -                     |
| 7515         | an verbundene Unternehmen, Sondervermögen und Beteiligungen  | 2               | 2       | -21,0            | 0,00                  |
| 7516         | an öffentliche Sonderrechnungen  | -               | 0       | x                | -                     |
| 7517         | an Kreditinstitute   | 14 039          | 18 384  | -23,6            | 8,54                  |
| 7518         | an sonstigen inländischen Bereich  | 3               | 10      | -73,1            | 0,00                  |
| 7519         | an sonstigen ausländischen Bereich   | -               | -       | x                | -                     |
| 759          | Sonstige Finanzauszahlungen  | 6 614           | 7 214   | -8,3             | 4,02                  |
| 7591         | Kreditbeschaffungskosten   | 73              | 74      | -1,4             | 0,04                  |
| 7592         | Verzinsung von Steuernachzahlungen   | 2 615           | 3 204   | -18,4            | 1,59                  |
| 7594         | Auszahlungen für Negativzinsen   | 434             | 63      | 584,1            | 0,26                  |
| 7599         | Sonstige Finanzauszahlungen  | 3 492           | 3 872   | -9,8             | 2,12                  |
| 78           | Auszahlungen aus Investitionstätigkeit   | 436 076         | 372 396 | 17,1             | 265,32                |
| 781          | Auszahlungen für Zuwendungen für Investitionsfördermaßnahmen   | 18 718          | 13 378  | 39,9             | 11,39                 |
| 7810         | an Bund  | -               | -       | x                | -                     |
| 7811         | an Land  | 53              | 77      | -32,1            | 0,03                  |
| 7812         | an Gemeinden und Gemeindeverbände  | 5 499           | 4 022   | 36,7             | 3,35                  |
| 7813         | an Zweckverbände und dgl.  | 2 076           | 304     | 582,3            | 1,26                  |
| 7814         | an gesetzliche Sozialversicherungen  | -               | -       | x                | -                     |
| 7815         | an verbundene Unternehmen, Sondervermögen und Beteiligungen  | 3 829           | 1 199   | 219,4            | 2,33                  |
| 7816         | an sonstige öffentliche Sonderrechnungen   | 1 315           | 3 078   | -57,3            | 0,80                  |
| 7817         | an private Unternehmen   | 3 923           | 3 806   | 3,1              | 2,39                  |
| 7818         | an übrige Bereiche   | 2 024           | 892     | 126,7            | 1,23                  |
| 7821         | Auszahlungen für den Erwerb von Grundstücken, Gebäuden und Infrastrukturvermögen                             | 11 386          | 15 614  | -27,1            | 6,93                  |

## Noch 1.8.4.2 Entwicklung Auszahlungen kreisangehörige Gemeinden einschließlich Verbandsgemeinden

| Kto.-<br>Nr. | Art der Auszahlung<br>- Landessystematik -   | 01.01. - 31.12. |         | Verän-<br>derung | Je Ein-<br>wohner/-in |
|--------------|--|-----------------|---------|------------------|-----------------------|
|              |  | 2019            | 2018    |                  | 2019                  |
|              |  | 1 000 EUR       |         | um %             | EUR                   |
| 783          | Auszahlungen für den Erwerb von beweglichen oder immateriellen Vermögensgegenständen | 54 077          | 53 458  | 1,2              | 32,90                 |
| 7831         | von mehr als 1000 Euro ohne Umsatzsteuer   | 39 489          | 42 288  | -6,6             | 24,03                 |
| 7832         | von mehr als 150 Euro bis zu 1000 Euro ohne Umsatzsteuer                             | 11 235          | 7 936   | 41,6             | 6,84                  |
| 7833         | von beweglichen Vermögensgegenständen bis 150 Euro ohne Umsatzsteuer                 | 133             | 236     | -43,7            | 0,08                  |
| 7834         | von immateriellen Vermögensgegenständen  | 3 220           | 2 998   | 7,4              | 1,96                  |
| 7835         | Auszahlungen für die Ablösung von Dauerlasten  | -               | -       | x                | -                     |
| 784          | Auszahlungen für den Erwerb von Finanzanlagen  | 2 284           | 300     | 660,4            | 1,39                  |
| 7842         | von börsennotierten Aktien   | -               | -       | x                | -                     |
| 7843         | von nichtbörsennotierten Aktien  | -               | -       | x                | -                     |
| 7844         | von sonstigen Anteilsrechten   | 260             | 278     | -6,6             | 0,16                  |
| 7845         | von Investmentzertifikaten   | -               | 14      | x                | -                     |
| 7846         | von Kapitalmarktpapieren   | 2 024           | 9       | x                | 1,23                  |
| 7847         | von Geldmarktpapieren  | -               | -       | x                | -                     |
| 7848         | von Finanzderivaten  | -               | -       | x                | -                     |
| 785          | Auszahlungen für Baumaßnahmen  | 345 053         | 285 292 | 20,9             | 209,94                |
| 7851         | für Hochbaumaßnahmen   | 150 074         | 138 850 | 8,1              | 91,31                 |
| 7852         | für Tiefbaumaßnahmen   | 167 664         | 119 726 | 40,0             | 102,01                |
| 7853         | für sonstige Baumaßnahmen  | 27 315          | 26 715  | 2,2              | 16,62                 |
| 7891         | Sonstige Investitionsauszahlungen  | 4 559           | 4 354   | 4,7              | 2,77                  |
| 79           | Auszahlungen aus Finanzierungstätigkeit  | 155 435         | 181 506 | -14,4            | 94,57                 |
| 7911         | Auszahlungen zur Tilgung von Anleihen  | -               | -       | x                | -                     |
| 792          | Tilgung von Krediten für Investitionen und Investitionsfördermaßnahmen               | 150 411         | 173 869 | -13,5            | 91,51                 |
| 7920         | beim Bund  | -               | -       | x                | -                     |
| 7921         | beim Land  | -               | -       | x                | -                     |
| 7922         | bei Gemeinden und Gemeindeverbänden  | 53              | 83      | -36,0            | 0,03                  |
| 7923         | bei Zweckverbänden und dgl.  | 53              | 53      | 0,0              | 0,03                  |
| 7924         | bei gesetzlichen Sozialversicherungen  | -               | -       | x                | -                     |
| 7925         | bei verbundenen Unternehmen, Beteiligungen und Sondervermögen                        | -               | -       | x                | -                     |
| 7926         | bei öffentlichen Sonderrechnungen  | -               | -       | x                | -                     |
| 7927         | bei Kreditinstituten   | 150 292         | 173 707 | -13,5            | 91,44                 |
| 7928         | beim sonstigen inländischen Bereich  | 13              | 25      | -49,4            | 0,01                  |
| 7929         | beim sonstigen ausländischen Bereich   | -               | -       | x                | -                     |
| 7941         | Tilgung sonstiger Wertpapiersschulden  | -               | -       | x                | -                     |
| 795          | Gewährung von Ausleihungen   | 5 025           | 7 638   | -34,2            | 3,06                  |
| 7950         | an Bund  | -               | -       | x                | -                     |
| 7951         | an Land  | -               | -       | x                | -                     |
| 7952         | an Gemeinden und Gemeindeverbände  | 3 345           | 5 780   | -42,1            | 2,04                  |
| 7953         | an Zweckverbände und dgl.  | -               | -       | x                | -                     |
| 7954         | an gesetzliche Sozialversicherungen  | -               | -       | x                | -                     |
| 7955         | an verbundene Unternehmen, Beteiligungen und Sondervermögen                          | 1 500           | 1 042   | 44,0             | 0,91                  |
| 7956         | an öffentliche Sonderrechnungen  | -               | 691     | x                | -                     |
| 7957         | an Kreditinstitute   | -               | -       | x                | -                     |
| 7958         | an sonstige inländische Bereiche   | 180             | 125     | 43,8             | 0,11                  |
| 7959         | an sonstige ausländische Bereiche  | -               | -       | x                | -                     |

## 1.8.4.3 Einzahlungen kreisangehörige Gemeinden

| Kto.-<br>Nr. | Produktklasse   | Zentrale<br>Verwaltung | Schule<br>und<br>Kultur | Soziales<br>und<br>Jugend |
|--------------|---|------------------------|-------------------------|---------------------------|
|              |   | 1                      | 2                       | 3                         |
|              | Art der Einzahlung - Landessystematik -   | 1 000 EUR              |                         |                           |
| 6            | Einzahlungen  | 208 981                | 41 309                  | 430 605                   |
| 60           | Steuern und ähnliche Abgaben  | -                      | -                       | -                         |
| 601          | Realsteuern   | -                      | -                       | -                         |
| 6011         | Grundsteuer A   | -                      | -                       | -                         |
| 6012         | Grundsteuer B   | -                      | -                       | -                         |
| 6013         | Gewerbesteuer   | -                      | -                       | -                         |
| 602          | Gemeindeanteile an den Gemeinschaftssteuern   | -                      | -                       | -                         |
| 6021         | an der Einkommensteuer  | -                      | -                       | -                         |
| 6022         | an der Umsatzsteuer   | -                      | -                       | -                         |
| 603          | Sonstige Gemeindesteuern  | -                      | -                       | -                         |
| 6031         | Vergnügungssteuer   | -                      | -                       | -                         |
| 6032         | Hundesteuer   | -                      | -                       | -                         |
| 6033         | Jagdsteuer  | -                      | -                       | -                         |
| 6034         | Zweitwohnungssteuer   | -                      | -                       | -                         |
| 6035         | Bettensteuer  | -                      | -                       | -                         |
| 6039         | Sonstige örtliche Steuern   | -                      | -                       | -                         |
| 604          | Steuerähnliche Einzahlungen   | -                      | -                       | -                         |
| 6042         | Abgaben von Spielbanken   | -                      | -                       | -                         |
| 6049         | Sonstige steuerähnliche Einzahlungen  | -                      | -                       | -                         |
| 605          | Ausgleichsleistungen  | -                      | -                       | -                         |
| 6051         | Leistungen nach dem Familienleistungsgesetz   | -                      | -                       | -                         |
| 6052         | Leistungen des Landes aus der Umsetzung des SGB II  | -                      | -                       | -                         |
| 6053         | Leistungen des Landes aus dem Ausgleich von Sonderlasten bei der<br>Zusammenführung von Arbeitslosenhilfe und Sozialhilfe | -                      | -                       | -                         |
| 61           | Zuwendungen und allgemeine Umlagen  | 25 578                 | 9 225                   | 262 244                   |
| 6111         | Schlüsselzuweisungen und besondere Ergänzungszuweisungen vom<br>Land  | -                      | -                       | -                         |
| 6121         | Bedarfszuweisungen vom Land   | -                      | -                       | -                         |
| 613          | Sonstige allgemeine Zuweisungen   | -                      | -                       | -                         |
| 6130         | Sonstige allgemeine Zuweisungen vom Bund  | -                      | -                       | -                         |
| 6131         | Sonstige allgemeine Zuweisungen vom Land  | -                      | -                       | -                         |
| 6132         | von Gemeinden und Gemeindeverbänden   | -                      | -                       | -                         |
| 614          | Zuweisungen und Zuschüsse für laufende Zwecke   | 25 578                 | 9 225                   | 262 244                   |
| 6140         | vom Bund  | 539                    | 379                     | 981                       |
| 6141         | vom Land  | 20 591                 | 4 380                   | 4 107                     |
| 6142         | von Gemeinden und Gemeindeverbänden   | 1 023                  | 2 227                   | 254 688                   |
| 6143         | von Zweckverbänden und dgl.   | 1                      | -                       | -                         |
| 6144         | von gesetzlichen Sozialversicherungen   | 1 742                  | 119                     | 623                       |
| 6145         | von verbundenen Unternehmen, Beteiligungen und Sondervermögen   | 172                    | 120                     | 14                        |
| 6146         | von sonstigen öffentlichen Sonderrechnungen   | 876                    | 282                     | 644                       |
| 6147         | von privaten Unternehmen  | 430                    | 1 125                   | 826                       |
| 6148         | von übrigen Bereichen   | 206                    | 593                     | 359                       |
| 6182         | Allgemeine Umlagen von Gemeinden  | -                      | -                       | -                         |
| 619          | Aufgabenbezogene Leistungsbeteiligungen   | -                      | -                       | -                         |
| 6191         | Leistungsbeteiligung bei Leistungen für Unterkunft und Heizung<br>an Arbeitsuchende                                       | -                      | -                       | -                         |
| 6192         | Leistungsbeteiligung beim Arbeitslosengeld II   | -                      | -                       | -                         |
| 6193         | Leistungsbeteiligung bei der Eingliederung von Arbeitsuchenden  | -                      | -                       | -                         |
| 62           | Sonstige Transfereinzahlungen   | 1                      | -                       | -                         |
| 621          | Ersatz von sozialen Leistungen außerhalb von Einrichtungen  | -                      | -                       | -                         |
| 6211         | Kostenbeiträge und Aufwendungsersatz; Kostenersatz  | -                      | -                       | -                         |
| 6212         | Übergeleitete Unterhaltsansprüche gegen bürgerlich-rechtliche<br>Unterhaltsverpflichtete                                  | -                      | -                       | -                         |

einschließlich Verbandsgemeinden nach Produktklassen

| Gesundheit<br>und<br>Sport | Gestaltung<br>der<br>Umwelt | Zentrale<br>Finanzdienst-<br>leistungen | Insgesamt | Produktklasse   |
|----------------------------|-----------------------------|---|-----------|---|
| 4                          | 5                           | 6                                       | 1 bis 6   |   |
| 1 000 EUR                  |                             |   |           | Art der Einzahlung - Landessystematik -   |
| 23 527                     | 368 908                     | 2 232 891                               | 3 306 220 | Einzahlungen  |
| -                          | -                           | 1 425 920                               | 1 425 920 | Steuern und ähnliche Abgaben  |
| -                          | -                           | 813 773                                 | 813 773   | Realsteuern   |
| -                          | -                           | 24 323                                  | 24 323    | Grundsteuer A   |
| -                          | -                           | 171 045                                 | 171 045   | Grundsteuer B   |
| -                          | -                           | 618 405                                 | 618 405   | Gewerbesteuer   |
| -                          | -                           | 594 338                                 | 594 338   | Gemeindeanteile an den Gemeinschaftssteuern   |
| -                          | -                           | 481 622                                 | 481 622   | an der Einkommensteuer  |
| -                          | -                           | 112 717                                 | 112 717   | an der Umsatzsteuer   |
| -                          | -                           | 16 822                                  | 16 822    | Sonstige Gemeindesteuern  |
| -                          | -                           | 7 682                                   | 7 682     | Vergnügungssteuer   |
| -                          | -                           | 8 259                                   | 8 259     | Hundesteuer   |
| -                          | -                           | -                                       | -         | Jagdsteuer  |
| -                          | -                           | 880                                     | 880       | Zweitwohnungsteuer  |
| -                          | -                           | -                                       | -         | Bettensteuer  |
| -                          | -                           | -                                       | -         | Sonstige örtliche Steuern   |
| -                          | -                           | 987                                     | 987       | Steuerähnliche Einzahlungen   |
| -                          | -                           | 987                                     | 987       | Abgaben von Spielbanken   |
| -                          | -                           | -                                       | -         | Sonstige steuerähnliche Einzahlungen  |
| -                          | -                           | -                                       | -         | Ausgleichsleistungen  |
| -                          | -                           | -                                       | -         | Leistungen nach dem Familienleistungsgesetz   |
| -                          | -                           | -                                       | -         | Leistungen des Landes aus der Umsetzung des SGB II  |
| -                          | -                           | -                                       | -         | Leistungen des Landes aus dem Ausgleich von Sonderlasten bei der<br>Zusammenführung von Arbeitslosenhilfe und Sozialhilfe |
| 1 273                      | 36 506                      | 606 621                                 | 941 447   | Zuwendungen und allgemeine Umlagen  |
| -                          | -                           | 397 757                                 | 397 757   | Schlüsselzuweisungen und besondere Ergänzungszuweisungen vom<br>Land  |
| -                          | -                           | 11 319                                  | 11 319    | Bedarfszuweisungen vom Land   |
| -                          | -                           | 113 966                                 | 113 966   | Sonstige allgemeine Zuweisungen   |
| -                          | -                           | 21                                      | 21        | Sonstige allgemeine Zuweisungen vom Bund  |
| -                          | -                           | 113 945                                 | 113 945   | Sonstige allgemeine Zuweisungen vom Land  |
| -                          | -                           | -                                       | -         | von Gemeinden und Gemeindeverbänden   |
| 1 273                      | 36 506                      | -                                       | 334 826   | Zuweisungen und Zuschüsse für laufende Zwecke   |
| -                          | 253                         | -                                       | 2 152     | vom Bund  |
| 1 016                      | 31 244                      | -                                       | 61 338    | vom Land  |
| 72                         | 2 202                       | -                                       | 260 212   | von Gemeinden und Gemeindeverbänden   |
| -                          | 42                          | -                                       | 43        | von Zweckverbänden und dgl.   |
| 48                         | 262                         | -                                       | 2 794     | von gesetzlichen Sozialversicherungen   |
| 13                         | 636                         | -                                       | 954       | von verbundenen Unternehmen, Beteiligungen und Sondervermögen   |
| 3                          | 361                         | -                                       | 2 166     | von sonstigen öffentlichen Sonderrechnungen   |
| 96                         | 902                         | -                                       | 3 380     | von privaten Unternehmen  |
| 25                         | 604                         | -                                       | 1 788     | von übrigen Bereichen   |
| -                          | -                           | 83 578                                  | 83 578    | Allgemeine Umlagen von Gemeinden  |
| -                          | -                           | -                                       | -         | Aufgabenbezogene Leistungsbeteiligungen   |
| -                          | -                           | -                                       | -         | Leistungsbeteiligung bei Leistungen für Unterkunft und Heizung  |
| -                          | -                           | -                                       | -         | an Arbeitsuchende   |
| -                          | -                           | -                                       | -         | Leistungsbeteiligung beim Arbeitslosengeld II   |
| -                          | -                           | -                                       | -         | Leistungsbeteiligung bei der Eingliederung von Arbeitsuchenden  |
| -                          | 50                          | 1 311                                   | 1 362     | Sonstige Transfereinzahlungen   |
| -                          | -                           | -                                       | -         | Ersatz von sozialen Leistungen außerhalb von Einrichtungen  |
| -                          | -                           | -                                       | -         | Kostenbeiträge und Aufwendungsersatz; Kostenersatz  |
| -                          | -                           | -                                       | -         | Übergeleitete Unterhaltsansprüche gegen bürgerlich-rechtliche<br>Unterhaltsverpflichtete                                  |

## Noch 1.8.4.3 Einzahlungen kreisangehörige Gemeinden

| Kto.-<br>Nr. | Produktklasse  | Zentrale<br>Verwaltung | Schule<br>und<br>Kultur | Soziales<br>und<br>Jugend |
|--------------|--|------------------------|-------------------------|---------------------------|
|              |  | 1                      | 2                       | 3                         |
|              | Art der Einzahlung - Landessystematik -  | 1 000 EUR              |                         |                           |
| 6213         | Leistungen von Sozialleistungsträgern  | -                      | -                       | -                         |
| 6214         | Sonstige Ersatzleistungen  | -                      | -                       | -                         |
| 6215         | Rückzahlung gewährter Hilfen (Tilgung und Zinsen von Darlehen)                           | -                      | -                       | -                         |
| 622          | Ersatz von sozialen Leistungen in Einrichtungen  | -                      | -                       | -                         |
| 6221         | Kostenbeiträge und Aufwendungsersatz; Kostenersatz                                       | -                      | -                       | -                         |
| 6222         | Übergeleitete Unterhaltsansprüche gegen bürgerlich-rechtliche<br>Unterhaltsverpflichtete | -                      | -                       | -                         |
| 6223         | Leistungen von Sozialleistungsträgern  | -                      | -                       | -                         |
| 6224         | Sonstige Ersatzleistungen  | -                      | -                       | -                         |
| 6225         | Rückzahlung gewährter Hilfen (Tilgung und Zinsen von Darlehen)                           | -                      | -                       | -                         |
| 623          | Schuldendiensthilfen   | -                      | -                       | -                         |
| 6230         | vom Bund   | -                      | -                       | -                         |
| 6231         | vom Land   | -                      | -                       | -                         |
| 6232         | von Gemeinden und Gemeindeverbänden  | -                      | -                       | -                         |
| 6233         | von Zweckverbänden und dgl.  | -                      | -                       | -                         |
| 6234         | von gesetzlichen Sozialversicherungen  | -                      | -                       | -                         |
| 6235         | von verbundenen Unternehmen, Beteiligungen und Sondervermögen                            | -                      | -                       | -                         |
| 6236         | von sonstigen öffentlichen Sonderrechnungen  | -                      | -                       | -                         |
| 6237         | von privaten Unternehmen   | -                      | -                       | -                         |
| 6238         | von übrigen Bereichen  | -                      | -                       | -                         |
| 6291         | Andere sonstige Transfereinzahlungen   | 1                      | -                       | -                         |
| 63           | Öffentlich-rechtliche Leistungsentgelte  | 22 778                 | 3 624                   | 101 957                   |
| 6311         | Verwaltungsgebühren  | 14 254                 | 135                     | 12                        |
| 6321         | Benutzungsgebühren und ähnliche Entgelte   | 8 524                  | 3 489                   | 101 946                   |
| 6361         | Zweckgebundene Abgaben   | -                      | -                       | -                         |
| 64           | Privatrechtliche Leistungsentgelte, Kostenerstattungen und Kostenumlagen                 | 76 818                 | 10 836                  | 42 603                    |
| 6411         | Einzahlungen aus Mieten und Pachten  | 51 329                 | 2 018                   | 3 450                     |
| 6421         | Einzahlungen aus dem Verkauf von Vorräten  | 2 651                  | 504                     | 694                       |
| 6422         | Einz. aus dem Verkauf von geringwertigen Vermögensgegenständen                           | 52                     | 46                      | 0                         |
| 6461         | Sonstige privatrechtliche Leistungsentgelte  | 3 974                  | 2 502                   | 900                       |
| 648          | Einzahlungen aus Kostenerstattungen, Kostenumlagen                                       | 18 812                 | 5 766                   | 37 559                    |
| 6480         | vom Bund   | 659                    | 128                     | 668                       |
| 6481         | vom Land   | 3 079                  | 37                      | 425                       |
| 6482         | von Gemeinden und Gemeindeverbänden  | 5 836                  | 4 874                   | 30 867                    |
| 6483         | von Zweckverbänden und dgl.  | 276                    | 2                       | 3                         |
| 6484         | von gesetzlichen Sozialversicherungen  | 1 611                  | 66                      | 3 064                     |
| 6485         | von verbundenen Unternehmen, Sondervermögen und Beteiligungen                            | 2 927                  | 65                      | 102                       |
| 6486         | von sonstigen öffentlichen Sonderrechnungen  | 551                    | 13                      | 185                       |
| 6487         | von privaten Unternehmen   | 1 217                  | 262                     | 481                       |
| 6488         | von übrigen Bereichen  | 2 654                  | 319                     | 1 764                     |
| 65           | Sonstige Einzahlungen aus laufender Verwaltungstätigkeit                                 | 13 420                 | 241                     | 65                        |
| 6511         | Konzessionsabgaben   | -                      | -                       | -                         |
| 6521         | Erstattungen von Steuern   | 541                    | 118                     | 2                         |
| 656          | Besondere Einzahlungen   | 12 287                 | 43                      | 11                        |
| 6561         | Bußgelder  | 8 023                  | 6                       | 5                         |
| 6562         | Säumniszuschläge   | 4 252                  | 37                      | 1                         |
| 6563         | Einzahlungen aus der Inanspruchnahme von Gewährverträgen und<br>Bürgschaften             | 13                     | -                       | 4                         |
| 6564         | Fehlbelegungsabgabe  | -                      | -                       | -                         |
| 6591         | Andere sonstige Einzahlungen aus laufender Verwaltungstätigkeit                          | 592                    | 80                      | 52                        |
| 66           | Zinsen und ähnliche Einzahlungen   | 4 515                  | 277                     | 1 477                     |
| 661          | Zinseinzahlungen   | 8                      | -                       | 0                         |
| 6610         | vom Bund   | -                      | -                       | -                         |



einschließlich Verbandsgemeinden nach Produktklassen

| Gesundheit<br>und<br>Sport | Gestaltung<br>der<br>Umwelt | Zentrale<br>Finanzdienst-<br>leistungen | Insgesamt | Produktklasse  |
|----------------------------|-----------------------------|---|-----------|--|
| 4                          | 5                           | 6                                       | 1 bis 6   |  |
| 1 000 EUR                  |                             |   |           | Art der Einzahlung - Landessystematik -                                  |
| -                          | -                           | -                                       | -         | Leistungen von Sozialleistungsträgern                                    |
| -                          | -                           | -                                       | -         | Sonstige Ersatzleistungen  |
| -                          | -                           | -                                       | -         | Rückzahlung gewährter Hilfen (Tilgung und Zinsen von Darlehen)           |
| -                          | -                           | -                                       | -         | Ersatz von sozialen Leistungen in Einrichtungen                          |
| -                          | -                           | -                                       | -         | Kostenbeiträge und Aufwendungsersatz; Kostenersatz                       |
| -                          | -                           | -                                       | -         | Übergeleitete Unterhaltsansprüche gegen bürgerlich-rechtliche            |
| -                          | -                           | -                                       | -         | Unterhaltsverpflichtete  |
| -                          | -                           | -                                       | -         | Leistungen von Sozialleistungsträgern                                    |
| -                          | -                           | -                                       | -         | Sonstige Ersatzleistungen  |
| -                          | -                           | -                                       | -         | Rückzahlung gewährter Hilfen (Tilgung und Zinsen von Darlehen)           |
| -                          | 39                          | 1 311                                   | 1 350     | Schuldendiensthilfen   |
| -                          | -                           | -                                       | -         | vom Bund   |
| -                          | -                           | -                                       | -         | vom Land   |
| -                          | -                           | 215                                     | 215       | von Gemeinden und Gemeindeverbänden                                      |
| -                          | 39                          | 27                                      | 66        | von Zweckverbänden und dgl.  |
| -                          | -                           | -                                       | -         | von gesetzlichen Sozialversicherungen                                    |
| -                          | -                           | 842                                     | 842       | von verbundenen Unternehmen, Beteiligungen und Sondervermögen            |
| -                          | -                           | 101                                     | 101       | von sonstigen öffentlichen Sonderrechnungen                              |
| -                          | -                           | 127                                     | 127       | von privaten Unternehmen   |
| -                          | -                           | -                                       | -         | von übrigen Bereichen  |
| -                          | 11                          | 0                                       | 12        | Andere sonstige Transfereinzahlungen                                     |
| 5 610                      | 61 948                      | -                                       | 195 917   | Öffentlich-rechtliche Leistungsentgelte                                  |
| 1                          | 2 638                       | -                                       | 17 039    | Verwaltungsgebühren  |
| 5 001                      | 53 538                      | -                                       | 172 497   | Benutzungsgebühren und ähnliche Entgelte                                 |
| 608                        | 5 773                       | -                                       | 6 381     | Zweckgebundene Abgaben   |
| 4 946                      | 29 554                      | 28                                      | 164 785   | Privatrechtliche Leistungsentgelte, Kostenerstattungen und Kostenumlagen |
| 1 037                      | 10 553                      | -                                       | 68 387    | Einzahlungen aus Mieten und Pachten                                      |
| 38                         | 3 404                       | -                                       | 7 291     | Einzahlungen aus dem Verkauf von Vorräten                                |
| 2                          | 8                           | -                                       | 107       | Einz. aus dem Verkauf von geringwertigen Vermögensgegenständen           |
| 1 561                      | 3 363                       | -                                       | 12 299    | Sonstige privatrechtliche Leistungsentgelte                              |
| 2 308                      | 12 227                      | 28                                      | 76 700    | Einzahlungen aus Kostenerstattungen, Kostenumlagen                       |
| 114                        | 240                         | -                                       | 1 810     | vom Bund   |
| 6                          | 1 992                       | -                                       | 5 539     | vom Land   |
| 1 369                      | 895                         | 28                                      | 43 870    | von Gemeinden und Gemeindeverbänden                                      |
| 5                          | 1 204                       | -                                       | 1 491     | von Zweckverbänden und dgl.  |
| 20                         | 127                         | -                                       | 4 888     | von gesetzlichen Sozialversicherungen                                    |
| 58                         | 1 706                       | -                                       | 4 857     | von verbundenen Unternehmen, Sondervermögen und Beteiligungen            |
| 2                          | 223                         | -                                       | 975       | von sonstigen öffentlichen Sonderrechnungen                              |
| 168                        | 1 660                       | -                                       | 3 788     | von privaten Unternehmen   |
| 566                        | 4 179                       | -                                       | 9 482     | von übrigen Bereichen  |
| 1 075                      | 58 090                      | 764                                     | 73 654    | Sonstige Einzahlungen aus laufender Verwaltungstätigkeit                 |
| -                          | 56 328                      | -                                       | 56 328    | Konzessionsabgaben   |
| 990                        | 730                         | -                                       | 2 380     | Erstattungen von Steuern   |
| 4                          | 134                         | 735                                     | 13 213    | Besondere Einzahlungen   |
| -                          | 79                          | 3                                       | 8 116     | Bußgelder  |
| 0                          | 23                          | 732                                     | 5 044     | Säumniszuschläge   |
| -                          | -                           | -                                       | -         | Einzahlungen aus der Inanspruchnahme von Gewährverträgen und             |
| 4                          | 32                          | -                                       | 53        | Bürgschaften   |
| -                          | -                           | -                                       | -         | Fehlbelegungsabgabe  |
| 82                         | 899                         | 29                                      | 1 733     | Andere sonstige Einzahlungen aus laufender Verwaltungstätigkeit          |
| 1 271                      | 35 097                      | 9 746                                   | 52 384    | Zinsen und ähnliche Einzahlungen   |
| -                          | 1                           | 690                                     | 699       | Zinseinzahlungen   |
| -                          | -                           | -                                       | -         | vom Bund   |

## Noch 1.8.4.3 Einzahlungen kreisangehörige Gemeinden

| Kto.-<br>Nr. | Produktklasse   | Zentrale<br>Verwaltung | Schule<br>und<br>Kultur | Soziales<br>und<br>Jugend |
|--------------|---|------------------------|-------------------------|---------------------------|
|              |   | 1                      | 2                       | 3                         |
|              | Art der Einzahlung - Landessystematik -   |                        | 1 000 EUR               |                           |
| 6611         | vom Land  | -                      | -                       | -                         |
| 6612         | von Gemeinden und Gemeindeverbänden   | -                      | -                       | 0                         |
| 6613         | von Zweckverbänden und dgl.   | -                      | -                       | -                         |
| 6614         | von gesetzlichen Sozialversicherungen   | -                      | -                       | -                         |
| 6615         | von verbundenen Unternehmen, Beteiligungen und Sondervermögen                             | -                      | -                       | -                         |
| 6616         | von öffentlichen Sonderrechnungen   | -                      | -                       | -                         |
| 6617         | von Kreditinstituten  | 7                      | -                       | -                         |
| 6618         | vom sonstigen inländischen Bereich  | 1                      | -                       | -                         |
| 6619         | vom sonstigen ausländischen Bereich   | -                      | -                       | -                         |
| 6651         | Einzahlungen von Gewinnanteilen aus verbundenen Unternehmen und Beteiligungen             | 4 292                  | -                       | 393                       |
| 6691         | Sonstige Finanzeinzahlungen   | 215                    | 277                     | 1 084                     |
| 68           | Einzahlungen aus Investitionstätigkeit  | 65 471                 | 17 070                  | 22 259                    |
| 681          | Einzahlungen aus Zuwendungen für Investitionen und Investitionsfördermaßnahmen            | 35 096                 | 16 902                  | 22 168                    |
| 6810         | vom Bund  | 1 700                  | 237                     | 4                         |
| 6811         | vom Land  | 32 104                 | 14 643                  | 20 114                    |
| 6812         | von Gemeinden und Gemeindeverbänden   | 653                    | 1 447                   | 1 437                     |
| 6813         | von Zweckverbänden und dgl.   | -                      | 1                       | 0                         |
| 6814         | von gesetzlichen Sozialversicherungen   | 1                      | -                       | 1                         |
| 6815         | von verbundenen Unternehmen, Sondervermögen und Beteiligungen                             | 1                      | 13                      | 19                        |
| 6816         | von sonstigen öffentlichen Sonderrechnungen   | 305                    | 14                      | 123                       |
| 6817         | von privaten Unternehmen  | 58                     | 509                     | 235                       |
| 6818         | von übrigen Bereichen   | 274                    | 39                      | 233                       |
| 6821         | Einzahlungen aus der Veräußerung von Grundstücken, Gebäuden und Infrastrukturvermögen     | 28 998                 | 40                      | 34                        |
| 683          | Einzahlungen aus der Veräußerung von beweglichen oder immateriellen Vermögensgegenständen | 711                    | 105                     | 13                        |
| 6831         | von mehr als 1000 Euro ohne Umsatzsteuer  | 680                    | 97                      | 6                         |
| 6832         | von mehr als 150 bis 1000 Euro ohne Umsatzsteuer  | 29                     | 7                       | 7                         |
| 6833         | von beweglichen Vermögensgegenständen bis 150 Euro ohne Umsatzsteuer                      | 2                      | 0                       | -                         |
| 6834         | von immateriellen Vermögensgegenständen   | -                      | -                       | -                         |
| 684          | Einzahlungen aus der Veräußerung von Finanzanlagen  | -                      | -                       | -                         |
| 6842         | von börsennotierten Aktien  | -                      | -                       | -                         |
| 6843         | von nichtbörsennotierten Aktien   | -                      | -                       | -                         |
| 6844         | von sonstigen Anteilsrechten und Kapitaleinlagen Dritter                                  | -                      | -                       | -                         |
| 6845         | von Investmentzertifikaten  | -                      | -                       | -                         |
| 6846         | von Kapitalmarktpapieren  | -                      | -                       | -                         |
| 6847         | von Geldmarktpapieren   | -                      | -                       | -                         |
| 6848         | von Finanzderivaten   | -                      | -                       | -                         |
| 6849         | Sonstige Finanzanlagen  | -                      | -                       | -                         |
| 6851         | Einzahlungen für Baumaßnahmen   | 24                     | 18                      | 18                        |
| 6881         | Einzahlungen aus Beiträgen und ähnlichen Entgelten  | 638                    | -                       | -                         |
| 6891         | Sonstige Investitionseinzahlungen   | 4                      | 5                       | 26                        |
| 69           | Einzahlungen aus Finanzierungstätigkeit   | 400                    | 37                      | -                         |
| 6911         | Einzahlungen aus der Ausgabe von Anleihen   | -                      | -                       | -                         |
| 692          | Kreditaufnahmen für Investitionen und Investitionsfördermaßnahmen                         | -                      | -                       | -                         |
| 6920         | beim Bund   | -                      | -                       | -                         |
| 6921         | beim Land   | -                      | -                       | -                         |
| 6922         | bei Gemeinden und Gemeindeverbänden   | -                      | -                       | -                         |
| 6923         | bei Zweckverbänden und dgl.   | -                      | -                       | -                         |
| 6924         | bei gesetzlichen Sozialversicherungen   | -                      | -                       | -                         |

einschließlich Verbandsgemeinden nach Produktklassen

| Gesundheit<br>und<br>Sport | Gestaltung<br>der<br>Umwelt | Zentrale<br>Finanzdienst-<br>leistungen | Insgesamt | Produktklasse   |
|----------------------------|-----------------------------|---|-----------|---|
| 4                          | 5                           | 6                                       | 1 bis 6   |   |
| 1 000 EUR                  |                             |   |           | Art der Einzahlung - Landessystematik -   |
| -                          | -                           | -                                       | -         | vom Land  |
| -                          | -                           | 0                                       | 0         | von Gemeinden und Gemeindeverbänden   |
| -                          | -                           | -                                       | -         | von Zweckverbänden und dgl.   |
| -                          | -                           | -                                       | -         | von gesetzlichen Sozialversicherungen   |
| -                          | -                           | 147                                     | 147       | von verbundenen Unternehmen, Beteiligungen und Sondervermögen                             |
| -                          | -                           | 69                                      | 69        | von öffentlichen Sonderrechnungen   |
| -                          | 0                           | 469                                     | 476       | von Kreditinstituten  |
| -                          | 1                           | 5                                       | 7         | vom sonstigen inländischen Bereich  |
| -                          | -                           | -                                       | -         | vom sonstigen ausländischen Bereich   |
| 1 252                      | 33 070                      | 576                                     | 39 583    | Einzahlungen von Gewinnanteilen aus verbundenen Unternehmen und Beteiligungen             |
| 20                         | 2 027                       | 8 480                                   | 12 102    | Sonstige Finanzeinzahlungen   |
| 9 259                      | 147 591                     | 83 371                                  | 345 021   | Einzahlungen aus Investitionstätigkeit  |
| 9 109                      | 118 278                     | 83 142                                  | 284 696   | Einzahlungen aus Zuwendungen für Investitionen und Investitionsfördermaßnahmen            |
| -                          | 7 569                       | -                                       | 9 510     | vom Bund  |
| 8 944                      | 95 760                      | 79 853                                  | 251 419   | vom Land  |
| 11                         | 12 202                      | 3 289                                   | 19 040    | von Gemeinden und Gemeindeverbänden   |
| -                          | 389                         | -                                       | 390       | von Zweckverbänden und dgl.   |
| -                          | -                           | -                                       | 3         | von gesetzlichen Sozialversicherungen   |
| -                          | 395                         | -                                       | 428       | von verbundenen Unternehmen, Sondervermögen und Beteiligungen                             |
| 2                          | 432                         | -                                       | 877       | von sonstigen öffentlichen Sonderrechnungen   |
| 66                         | 458                         | -                                       | 1 325     | von privaten Unternehmen  |
| 86                         | 1 072                       | -                                       | 1 704     | von übrigen Bereichen   |
| 146                        | 13 568                      | -                                       | 42 787    | Einzahlungen aus der Veräußerung von Grundstücken, Gebäuden und Infrastrukturvermögen     |
| 2                          | 395                         | -                                       | 1 226     | Einzahlungen aus der Veräußerung von beweglichen oder immateriellen Vermögensgegenständen |
| 0                          | 393                         | -                                       | 1 176     | von mehr als 1000 Euro ohne Umsatzsteuer  |
| 2                          | 2                           | -                                       | 47        | von mehr als 150 bis 1000 Euro ohne Umsatzsteuer  |
| 0                          | 0                           | -                                       | 3         | von beweglichen Vermögensgegenständen bis 150 Euro ohne Umsatzsteuer                      |
| -                          | -                           | -                                       | -         | von immateriellen Vermögensgegenständen   |
| -                          | 9                           | 229                                     | 239       | Einzahlungen aus der Veräußerung von Finanzanlagen  |
| -                          | -                           | -                                       | -         | von börsennotierten Aktien  |
| -                          | -                           | 0                                       | 0         | von nichtbörsennotierten Aktien   |
| -                          | 9                           | 150                                     | 159       | von sonstigen Anteilsrechten und Kapitaleinlagen Dritter                                  |
| -                          | -                           | 79                                      | 79        | von Investmentzertifikaten  |
| -                          | -                           | -                                       | -         | von Kapitalmarktpapieren  |
| -                          | -                           | -                                       | -         | von Geldmarktpapieren   |
| -                          | -                           | -                                       | -         | von Finanzderivaten   |
| -                          | -                           | -                                       | -         | Sonstige Finanzanlagen  |
| 1                          | 1 736                       | -                                       | 1 796     | Einzahlungen für Baumaßnahmen   |
| -                          | 13 160                      | -                                       | 13 799    | Einzahlungen aus Beiträgen und ähnlichen Entgelten  |
| -                          | 444                         | -                                       | 479       | Sonstige Investitionseinzahlungen   |
| 93                         | 71                          | 105 130                                 | 105 731   | Einzahlungen aus Finanzierungstätigkeit   |
| -                          | -                           | -                                       | -         | Einzahlungen aus der Ausgabe von Anleihen   |
| -                          | -                           | 100 583                                 | 100 583   | Kreditaufnahmen für Investitionen und Investitionsfördermaßnahmen                         |
| -                          | -                           | -                                       | -         | beim Bund   |
| -                          | -                           | -                                       | -         | beim Land   |
| -                          | -                           | -                                       | -         | bei Gemeinden und Gemeindeverbänden   |
| -                          | -                           | -                                       | -         | bei Zweckverbänden und dgl.   |
| -                          | -                           | -                                       | -         | bei gesetzlichen Sozialversicherungen   |

## Noch 1.8.4.3 Einzahlungen kreisangehörige Gemeinden

| Kto.-<br>Nr. | Produktklasse   | Zentrale<br>Verwaltung | Schule<br>und<br>Kultur | Soziales<br>und<br>Jugend |
|--------------|---|------------------------|-------------------------|---------------------------|
|              |   | 1                      | 2                       | 3                         |
|              | Art der Einzahlung - Landessystematik -                       |                        | 1 000 EUR               |                           |
| 6925         | bei verbundenen Unternehmen, Beteiligungen und Sondervermögen | -                      | -                       | -                         |
| 6926         | bei öffentlichen Sonderrechnungen                             | -                      | -                       | -                         |
| 6927         | bei Kreditinstituten  | -                      | -                       | -                         |
| 6928         | beim sonstigen inländischen Bereich                           | -                      | -                       | -                         |
| 6929         | beim sonstigen ausländischen Bereich                          | -                      | -                       | -                         |
| 6941         | Sonstige Wertpapiersschulden                                  | -                      | -                       | -                         |
| 695          | Rückflüsse von Ausleihungen                                   | 400                    | 37                      | -                         |
| 6950         | an Bund   | -                      | -                       | -                         |
| 6951         | an Land   | -                      | -                       | -                         |
| 6952         | an Gemeinden und Gemeindeverbände                             | 1                      | -                       | -                         |
| 6953         | an Zweckverbänden und dgl.                                    | -                      | -                       | -                         |
| 6954         | an gesetzliche Sozialversicherungen                           | -                      | -                       | -                         |
| 6955         | an verbundenen Unternehmen, Beteiligungen und Sondervermögen  | 267                    | -                       | -                         |
| 6956         | an öffentlichen Sonderrechnungen                              | 132                    | -                       | -                         |
| 6957         | an Kreditinstitute  | -                      | -                       | -                         |
| 6958         | an sonstige inländische Bereiche                              | -                      | 37                      | -                         |
| 6959         | an sonstige ausländische Bereiche                             | -                      | -                       | -                         |

einschließlich Verbandsgemeinden nach Produktklassen

| Gesundheit<br>und<br>Sport | Gestaltung<br>der<br>Umwelt | Zentrale<br>Finanzdienst-<br>leistungen | Insgesamt | Produktklasse   |
|----------------------------|-----------------------------|---|-----------|---|
| 4                          | 5                           | 6                                       | 1 bis 6   |   |
| 1 000 EUR                  |                             |   |           | Art der Einzahlung - Landessystematik -                       |
| -                          | -                           | -                                       | -         | bei verbundenen Unternehmen, Beteiligungen und Sondervermögen |
| -                          | -                           | -                                       | -         | bei öffentlichen Sonderrechnungen                             |
| -                          | -                           | 100 583                                 | 100 583   | bei Kreditinstituten  |
| -                          | -                           | -                                       | -         | beim sonstigen inländischen Bereich                           |
| -                          | -                           | -                                       | -         | beim sonstigen ausländischen Bereich                          |
| -                          | -                           | -                                       | -         | Sonstige Wertpapierschulden                                   |
| 93                         | 71                          | 4 548                                   | 5 149     | Rückflüsse von Ausleihungen                                   |
| -                          | -                           | -                                       | -         | an Bund   |
| -                          | -                           | -                                       | -         | an Land   |
| -                          | 0                           | 3 345                                   | 3 346     | an Gemeinden und Gemeindeverbände                             |
| -                          | -                           | -                                       | -         | an Zweckverbänden und dgl.                                    |
| -                          | -                           | -                                       | -         | an gesetzliche Sozialversicherungen                           |
| -                          | 70                          | 946                                     | 1 283     | an verbundenen Unternehmen, Beteiligungen und Sondervermögen  |
| -                          | -                           | 151                                     | 283       | an öffentlichen Sonderrechnungen                              |
| -                          | -                           | -                                       | -         | an Kreditinstitute  |
| 93                         | 1                           | 106                                     | 236       | an sonstige inländische Bereiche                              |
| -                          | -                           | -                                       | -         | an sonstige ausländische Bereiche                             |

## 1.8.4.4 Auszahlungen kreisangehörige Gemeinden

| Kto.-<br>Nr. | Produktklasse  | Zentrale<br>Verwaltung | Schule<br>und<br>Kultur | Soziales<br>und<br>Jugend |
|--------------|--|------------------------|-------------------------|---------------------------|
|              |  | 1                      | 2                       | 3                         |
|              | Art der Auszahlung - Landessystematik -                                      |                        | 1 000 EUR               |                           |
| 7            | Auszahlungen   | 774 482                | 166 753                 | 674 606                   |
| 70           | Personalauszahlungen   | 421 331                | 54 212                  | 385 682                   |
| 701          | Dienstauszahlungen und dgl.  | 320 802                | 43 596                  | 311 488                   |
| 7011         | an Beamte  | 37 943                 | 426                     | 716                       |
| 7012         | an Arbeitnehmer  | 281 145                | 42 159                  | 309 214                   |
| 7019         | an sonstige Beschäftigte   | 1 714                  | 1 011                   | 1 558                     |
| 702          | Beiträge zu Versorgungskassen  | 41 900                 | 2 044                   | 12 906                    |
| 7021         | für Beamte   | 30 334                 | 326                     | 283                       |
| 7022         | für Arbeitnehmer   | 11 548                 | 1 710                   | 12 614                    |
| 7029         | für sonstige Beschäftigte  | 18                     | 7                       | 10                        |
| 703          | Beiträge zur gesetzlichen Sozialversicherung aus Dienstauszahlungen und dgl. | 56 380                 | 8 535                   | 60 896                    |
| 7031         | für Beamte   | -                      | -                       | -                         |
| 7032         | für Arbeitnehmer   | 56 003                 | 8 355                   | 60 612                    |
| 7039         | für sonstige Beschäftigte  | 377                    | 180                     | 284                       |
| 7041         | Beihilfen, Unterstützungsleistungen für Beschäftigte                         | 2 249                  | 38                      | 393                       |
| 71           | Versorgungsauszahlungen  | 170                    | -                       | -                         |
| 711          | Versorgungsauszahlungen  | 168                    | -                       | -                         |
| 7111         | an Beamte  | 168                    | -                       | -                         |
| 7112         | an Arbeitnehmer  | 0                      | -                       | -                         |
| 7119         | an sonstige Beschäftigte   | -                      | -                       | -                         |
| 713          | Beiträge zur gesetzlichen Sozialversicherung aus Versorgungsauszahlungen     | -                      | -                       | -                         |
| 7131         | an Beamte  | -                      | -                       | -                         |
| 7132         | an Arbeitnehmer  | -                      | -                       | -                         |
| 7139         | an sonstige Beschäftigte   | -                      | -                       | -                         |
| 7141         | Beihilfen, Unterstützungsleistungen für Versorgungsempfänger                 | 1                      | -                       | -                         |
| 72           | Auszahlungen für Sach- und Dienstleistungen                                  | 167 515                | 50 810                  | 82 265                    |
| 7211         | Unterhaltung der Grundstücke und baulichen Anlagen                           | 31 767                 | 10 614                  | 10 178                    |
| 7221         | Unterhaltung des sonstigen unbeweglichen Vermögens                           | 10 780                 | 452                     | 1 094                     |
| 723          | Auszahlungen für Mieten und Pachten  | 15 740                 | 1 745                   | 1 442                     |
| 7231         | Auszahlungen für Mieten und Pachten  | 10 203                 | 1 649                   | 1 418                     |
| 7232         | Auszahlungen für Leasing   | 5 537                  | 97                      | 24                        |
| 7241         | Bewirtschaftung der Grundstücke und baulichen Anlagen                        | 46 306                 | 23 493                  | 25 112                    |
| 725          | Unterhaltung des beweglichen Vermögens                                       | 29 639                 | 2 320                   | 1 944                     |
| 7251         | Haltung von Fahrzeugen   | 18 420                 | 158                     | 95                        |
| 7252         | Erwerb geringwertiger Vermögensgegenstände                                   | 1 472                  | 715                     | 1 007                     |
| 7255         | Unterhaltung des sonstigen beweglichen Vermögens                             | 9 747                  | 1 447                   | 842                       |
| 7261         | Besondere zahlungswirksame Aufwendungen für Beschäftigte                     | 8 562                  | 72                      | 622                       |
| 7271         | Besondere Verwaltungs- und Betriebsauszahlungen                              | 8 050                  | 10 103                  | 3 441                     |
| 7281         | Auszahlungen für den Erwerb von Vorräten                                     | 3 056                  | 476                     | 1 152                     |
| 7291         | Auszahlungen für sonstige Dienstleistungen                                   | 13 615                 | 1 534                   | 37 279                    |
| 73           | Transferauszahlungen   | 7 505                  | 9 180                   | 83 012                    |
| 731          | Zuwendungen für laufende Zwecke  | 7 476                  | 9 179                   | 82 696                    |
| 7310         | an den Bund  | 15                     | -                       | 0                         |
| 7311         | an das Land  | 25                     | 28                      | 2                         |
| 7312         | an Gemeinden und Gemeindeverbände  | 48                     | 443                     | 83                        |
| 7313         | an Zweckverbände und dgl.  | 553                    | 1 764                   | -                         |
| 7314         | an gesetzliche Sozialversicherungen  | -                      | -                       | 0                         |
| 7315         | an verbundene Unternehmen, Sondervermögen und Beteiligungen                  | 3 077                  | 428                     | 6 821                     |
| 7316         | an sonstige öffentliche Sonderrechnungen                                     | 709                    | 836                     | 43                        |
| 7317         | an private Unternehmen   | 561                    | 102                     | 812                       |
| 7318         | an übrige Bereiche   | 2 488                  | 5 578                   | 74 935                    |
| 732          | Schuldendiensthilfen   | 12                     | 2                       | 95                        |

einschließlich Verbandsgemeinden nach Produktklassen

| Gesundheit<br>und<br>Sport | Gestaltung<br>der<br>Umwelt | Zentrale<br>Finanzdienst-<br>leistungen | Insgesamt | Produktklasse  |
|----------------------------|-----------------------------|---|-----------|--|
| 4                          | 5                           | 6                                       | 1 bis 6   |  |
| 1 000 EUR                  |                             |   |           | Art der Auszahlung - Landessystematik -                                      |
| 65 427                     | 582 471                     | 1 027 808                               | 3 291 547 | Auszahlungen   |
| 14 019                     | 96 880                      | -                                       | 972 125   | Personalauszahlungen   |
| 11 313                     | 77 158                      | -                                       | 764 356   | Dienstauszahlungen und dgl.  |
| 55                         | 3 124                       | -                                       | 42 264    | an Beamte  |
| 10 825                     | 73 218                      | -                                       | 716 560   | an Arbeitnehmer  |
| 433                        | 816                         | -                                       | 5 533     | an sonstige Beschäftigte   |
| 470                        | 4 990                       | -                                       | 62 311    | Beiträge zu Versorgungskassen  |
| 31                         | 1 970                       | -                                       | 32 944    | für Beamte   |
| 434                        | 3 011                       | -                                       | 29 317    | für Arbeitnehmer   |
| 4                          | 10                          | -                                       | 50        | für sonstige Beschäftigte  |
|                            |                             |   |           | Beiträge zur gesetzlichen Sozialversicherung aus Dienstauszahlungen und dgl. |
| 2 228                      | 14 607                      | -                                       | 142 646   | für Beamte   |
| -                          | -                           | -                                       | -         | für Arbeitnehmer   |
| 2 161                      | 14 433                      | -                                       | 141 564   | für sonstige Beschäftigte  |
| 67                         | 173                         | -                                       | 1 081     | Beihilfen, Unterstützungsleistungen für Beschäftigte                         |
| 8                          | 124                         | -                                       | 2 812     | Versorgungsauszahlungen  |
| -                          | -                           | -                                       | 170       | Versorgungsauszahlungen  |
| -                          | -                           | -                                       | 168       | an Beamte  |
| -                          | -                           | -                                       | 168       | an Arbeitnehmer  |
| -                          | -                           | -                                       | 0         | an sonstige Beschäftigte   |
| -                          | -                           | -                                       | -         | Beiträge zur gesetzlichen Sozialversicherung aus Versorgungsauszahlungen     |
| -                          | -                           | -                                       | -         | an Beamte  |
| -                          | -                           | -                                       | -         | an Arbeitnehmer  |
| -                          | -                           | -                                       | -         | an sonstige Beschäftigte   |
| -                          | -                           | -                                       | 1         | Beihilfen, Unterstützungsleistungen für Versorgungsempfänger                 |
| 24 868                     | 146 291                     | -                                       | 471 749   | Auszahlungen für Sach- und Dienstleistungen                                  |
| 6 048                      | 15 279                      | -                                       | 73 885    | Unterhaltung der Grundstücke und baulichen Anlagen                           |
| 1 975                      | 60 456                      | -                                       | 74 758    | Unterhaltung des sonstigen unbeweglichen Vermögens                           |
| 746                        | 1 903                       | -                                       | 21 576    | Auszahlungen für Mieten und Pachten  |
| 686                        | 1 409                       | -                                       | 15 364    | Auszahlungen für Mieten und Pachten  |
| 61                         | 494                         | -                                       | 6 212     | Auszahlungen für Leasing   |
| 13 979                     | 40 651                      | -                                       | 149 541   | Bewirtschaftung der Grundstücke und baulichen Anlagen                        |
| 693                        | 3 569                       | -                                       | 38 165    | Unterhaltung des beweglichen Vermögens                                       |
| 156                        | 1 743                       | -                                       | 20 571    | Haltung von Fahrzeugen   |
| 100                        | 414                         | -                                       | 3 708     | Erwerb geringwertiger Vermögensgegenstände                                   |
| 438                        | 1 411                       | -                                       | 13 886    | Unterhaltung des sonstigen beweglichen Vermögens                             |
| 57                         | 403                         | -                                       | 9 717     | Besondere zahlungswirksame Aufwendungen für Beschäftigte                     |
| 402                        | 7 273                       | -                                       | 29 268    | Besondere Verwaltungs- und Betriebsauszahlungen                              |
| 191                        | 1 508                       | -                                       | 6 383     | Auszahlungen für den Erwerb von Vorräten                                     |
| 778                        | 15 250                      | -                                       | 68 455    | Auszahlungen für sonstige Dienstleistungen                                   |
| 5 776                      | 62 131                      | 850 732                                 | 1 018 337 | Transferauszahlungen   |
| 5 776                      | 61 756                      | -                                       | 166 882   | Zuwendungen für laufende Zwecke  |
| -                          | -                           | -                                       | 16        | an den Bund  |
| 0                          | 1 194                       | -                                       | 1 250     | an das Land  |
| -                          | 415                         | -                                       | 989       | an Gemeinden und Gemeindeverbände  |
| 39                         | 27 517                      | -                                       | 29 874    | an Zweckverbände und dgl.  |
| -                          | -                           | -                                       | 0         | an gesetzliche Sozialversicherungen  |
| 2 145                      | 15 517                      | -                                       | 27 988    | an verbundene Unternehmen, Sondervermögen und Beteiligungen                  |
| 11                         | 2 811                       | -                                       | 4 409     | an sonstige öffentliche Sonderrechnungen                                     |
| 606                        | 5 586                       | -                                       | 7 666     | an private Unternehmen   |
| 2 974                      | 8 716                       | -                                       | 94 691    | an übrige Bereiche   |
| -                          | -                           | 104                                     | 213       | Schuldendiensthilfen   |

## Noch 1.8.4.4 Auszahlungen kreisangehörige Gemeinden

| Kto.-<br>Nr. | Produktklasse  | Zentrale<br>Verwaltung | Schule<br>und<br>Kultur | Soziales<br>und<br>Jugend |
|--------------|--|------------------------|-------------------------|---------------------------|
|              |  | 1                      | 2                       | 3                         |
|              | Art der Auszahlung - Landessystematik -  | 1 000 EUR              |                         |                           |
| 7320         | an den Bund  | -                      | -                       | -                         |
| 7321         | an das Land  | -                      | -                       | -                         |
| 7322         | an Gemeinden und Gemeindeverbände  | 6                      | 2                       | -                         |
| 7323         | an Zweckverbände und dgl.  | -                      | -                       | -                         |
| 7324         | an gesetzliche Sozialversicherungen  | -                      | -                       | -                         |
| 7325         | an verbundene Unternehmen, Sondervermögen und Beteiligungen                      | -                      | -                       | -                         |
| 7326         | an sonstige öffentliche Sonderrechnungen   | -                      | -                       | -                         |
| 7327         | an private Unternehmen   | 6                      | -                       | -                         |
| 7328         | an übrige Bereiche   | -                      | -                       | 95                        |
| 733          | Sozialtransferauszahlungen   | -                      | -                       | 221                       |
| 7331         | Soziale Leistungen an natürliche Personen außerhalb von Einrichtungen            | -                      | -                       | -                         |
| 7332         | Soziale Leistungen an natürliche Personen in Einrichtungen                       | -                      | -                       | -                         |
| 7333         | Leistungen für Unterkunft und Heizung an Arbeitsuchende                          | -                      | -                       | -                         |
| 7334         | Leistungen zur Eingliederung von Arbeitsuchenden, Betreuung und Beratung         | -                      | -                       | -                         |
| 7335         | Einmalige Leistungen an Arbeitsuchende   | -                      | -                       | -                         |
| 7336         | Arbeitslosengeld II und Sozialgeld   | -                      | -                       | -                         |
| 7337         | Leistungen zur Eingliederung von Arbeitsuchenden                                 | -                      | -                       | -                         |
| 7338         | Mehraufwandsentschädigung an erwerbsfähige Hilfsbedürftige                       | -                      | -                       | 221                       |
| 7339         | Sonstige soziale Leistungen  | -                      | -                       | -                         |
| 734          | Steuerbeteiligungen  | -                      | -                       | -                         |
| 7341         | Gewerbesteuerumlage  | -                      | -                       | -                         |
| 7342         | Finanzierungsbeteiligung Fonds Deutsche Einheit                                  | -                      | -                       | -                         |
| 735          | Allgemeine Zuweisungen   | -                      | -                       | -                         |
| 7351         | an das Land  | -                      | -                       | -                         |
| 7352         | an Gemeinden und Gemeindeverbände  | -                      | -                       | -                         |
| 7353         | an Zweckverbände und dgl.  | -                      | -                       | -                         |
| 7354         | Allgemeine Zuweisungen an gesetzliche Sozialversicherungen                       | -                      | -                       | -                         |
| 737          | Allgemeine Umlagen   | -                      | -                       | -                         |
| 7371         | an das Land  | -                      | -                       | -                         |
| 7372         | an Landkreise  | -                      | -                       | -                         |
| 7373         | an Zweckverbände und dgl.  | -                      | -                       | -                         |
| 7374         | an Verbandsgemeinden   | -                      | -                       | -                         |
| 7375         | Sonstige Allgemeine Umlagen an Gemeinden und Gemeindeverbände                    | -                      | -                       | -                         |
| 7391         | Sonstige Transferauszahlungen  | 17                     | -                       | -                         |
| 74           | Sonstige Auszahlungen aus laufender Verwaltungstätigkeit                         | 78 530                 | 9 590                   | 80 949                    |
| 7411         | Sonstige Personal- und Versorgungsauszahlungen                                   | 1 855                  | 140                     | 181                       |
| 742          | Auszahlungen für die Inanspruchnahme von Rechten und Diensten                    | 23 091                 | 801                     | 840                       |
| 7421         | Auszahlungen für ehrenamtliche und sonstige Tätigkeit                            | 20 137                 | 72                      | 95                        |
| 7429         | Sonst. Auszahlungen für die Inanspruchnahme von Rechten und Diensten             | 2 955                  | 730                     | 746                       |
| 7431         | Geschäftsauszahlungen  | 26 698                 | 2 318                   | 1 523                     |
| 7441         | Steuern, Versicherungen, Schadensfälle   | 11 872                 | 538                     | 320                       |
| 745          | Erstattungen für die Auszahlungen von Dritten aus laufender Verwaltungstätigkeit | 13 354                 | 5 788                   | 78 060                    |
| 7450         | an den Bund  | 645                    | 4                       | 10                        |
| 7451         | an das Land  | 26                     | 0                       | 0                         |
| 7452         | an Gemeinden und Gemeindeverbände  | 3 906                  | 2 330                   | 14 803                    |
| 7453         | an Zweckverbände und dgl.  | 72                     | -                       | 274                       |
| 7454         | an gesetzliche Sozialversicherungen  | 1                      | 0                       | 1                         |
| 7455         | an verbundene Unternehmen, Sondervermögen und Beteiligungen                      | 6 159                  | 2 636                   | 9 165                     |
| 7456         | an sonstige öffentliche Sonderrechnungen   | 93                     | 48                      | 262                       |
| 7457         | an private Unternehmen   | 1 488                  | 433                     | 10 299                    |
| 7458         | an übrige Bereiche   | 964                    | 337                     | 43 245                    |



einschließlich Verbandsgemeinden nach Produktklassen

| Gesundheit<br>und<br>Sport | Gestaltung<br>der<br>Umwelt | Zentrale<br>Finanzdienst-<br>leistungen | Insgesamt | Produktklasse   |
|----------------------------|-----------------------------|---|-----------|---|
| 4                          | 5                           | 6                                       | 1 bis 6   |   |
| 1 000 EUR                  |                             |   |           | Art der Auszahlung - Landessystematik -                               |
| -                          | -                           | -                                       | -         | an den Bund   |
| -                          | -                           | -                                       | -         | an das Land   |
| -                          | -                           | 104                                     | 112       | an Gemeinden und Gemeindeverbände                                     |
| -                          | -                           | -                                       | -         | an Zweckverbände und dgl.   |
| -                          | -                           | -                                       | -         | an gesetzliche Sozialversicherungen                                   |
| -                          | -                           | -                                       | -         | an verbundene Unternehmen, Sondervermögen und Beteiligungen           |
| -                          | -                           | -                                       | -         | an sonstige öffentliche Sonderrechnungen                              |
| -                          | -                           | -                                       | 6         | an private Unternehmen  |
| -                          | -                           | -                                       | 95        | an übrige Bereiche  |
| -                          | -                           | -                                       | 221       | Sozialtransferauszahlungen  |
| -                          | -                           | -                                       | -         | Soziale Leistungen an natürliche Personen außerhalb von Einrichtungen |
| -                          | -                           | -                                       | -         | Soziale Leistungen an natürliche Personen in Einrichtungen            |
| -                          | -                           | -                                       | -         | Leistungen für Unterkunft und Heizung an Arbeitsuchende               |
| -                          | -                           | -                                       | -         | Leistungen zur Eingliederung von Arbeitsuchenden, Betreuung und       |
| -                          | -                           | -                                       | -         | Beratung  |
| -                          | -                           | -                                       | -         | Einmalige Leistungen an Arbeitsuchende                                |
| -                          | -                           | -                                       | -         | Arbeitslosengeld II und Sozialgeld                                    |
| -                          | -                           | -                                       | -         | Leistungen zur Eingliederung von Arbeitsuchenden                      |
| -                          | -                           | -                                       | 221       | Mehraufwandsentschädigung an erwerbsfähige Hilfsbedürftige            |
| -                          | -                           | -                                       | -         | Sonstige soziale Leistungen   |
| -                          | -                           | 61 545                                  | 61 545    | Steuerbeteiligungen   |
| -                          | -                           | 61 545                                  | 61 545    | Gewerbesteuerumlage   |
| -                          | -                           | -                                       | -         | Finanzierungsbeteiligung Fonds Deutsche Einheit                       |
| -                          | -                           | -                                       | -         | Allgemeine Zuweisungen  |
| -                          | -                           | -                                       | -         | an das Land   |
| -                          | -                           | -                                       | -         | an Gemeinden und Gemeindeverbände                                     |
| -                          | -                           | -                                       | -         | an Zweckverbände und dgl.   |
| -                          | -                           | -                                       | -         | Allgemeine Zuweisungen an gesetzliche Sozialversicherungen            |
| -                          | -                           | 789 082                                 | 789 082   | Allgemeine Umlagen  |
| -                          | -                           | 25 879                                  | 25 879    | an das Land   |
| -                          | -                           | 676 215                                 | 676 215   | an Landkreise   |
| -                          | -                           | 3 282                                   | 3 282     | an Zweckverbände und dgl.   |
| -                          | -                           | 83 706                                  | 83 706    | an Verbandsgemeinden  |
| -                          | -                           | -                                       | -         | Sonstige Allgemeine Umlagen an Gemeinden und Gemeindeverbände         |
| -                          | 376                         | -                                       | 393       | Sonstige Transferauszahlungen   |
| 4 480                      | 43 241                      | 200                                     | 216 990   | Sonstige Auszahlungen aus laufender Verwaltungstätigkeit              |
| 27                         | 166                         | -                                       | 2 368     | Sonstige Personal- und Versorgungsauszahlungen                        |
| 38                         | 1 583                       | -                                       | 26 353    | Auszahlungen für die Inanspruchnahme von Rechten und Diensten         |
| 23                         | 63                          | -                                       | 20 388    | Auszahlungen für ehrenamtliche und sonstige Tätigkeit                 |
| 15                         | 1 520                       | -                                       | 5 965     | Sonst. Auszahlungen für die Inanspruchnahme von Rechten und Diensten  |
| 610                        | 8 865                       | 3                                       | 40 018    | Geschäftsauszahlungen   |
| 817                        | 4 861                       | 171                                     | 18 578    | Steuern, Versicherungen, Schadensfälle                                |
| 2 978                      | 26 745                      | 8                                       | 126 933   | Erstattungen für die Auszahlungen von Dritten aus laufender           |
| 5                          | 4                           | -                                       | 668       | Verwaltungstätigkeit  |
| -                          | 47                          | -                                       | 74        | an den Bund   |
| 345                        | 1 265                       | 8                                       | 22 657    | an das Land   |
| -                          | 1 890                       | -                                       | 2 236     | an Gemeinden und Gemeindeverbände                                     |
| -                          | -                           | -                                       | 2         | an Zweckverbände und dgl.   |
| 2 102                      | 21 258                      | -                                       | 41 321    | an gesetzliche Sozialversicherungen                                   |
| 0                          | 145                         | -                                       | 549       | an verbundene Unternehmen, Sondervermögen und Beteiligungen           |
| 73                         | 1 808                       | -                                       | 14 101    | an sonstige öffentliche Sonderrechnungen                              |
| 453                        | 326                         | -                                       | 45 326    | an private Unternehmen  |
|                            |                             |   |           | an übrige Bereiche  |

## Noch 1.8.4.4 Auszahlungen kreisangehörige Gemeinden

| Kto.-<br>Nr.                            | Produktklasse  | Zentrale<br>Verwaltung | Schule<br>und<br>Kultur | Soziales<br>und<br>Jugend |
|---|--|------------------------|-------------------------|---------------------------|
|   |  | 1                      | 2                       | 3                         |
| Art der Auszahlung - Landessystematik - |  | 1 000 EUR              |                         |                           |
| 746                                     | Aufgabenbezogene Leistungsbeteiligungen  | -                      | -                       | -                         |
| 7461                                    | an gemeinsamen Einrichtungen bei Leistungen für Unterkunft und Heizung an Arbeitsuchende                     | -                      | -                       | -                         |
| 7462                                    | an gemeinsamen Einrichtungen bei Leistungen zur Eingliederung von Arbeitsuchenden, Betreuung und Beratung    | -                      | -                       | -                         |
| 7463                                    | an gemeinsamen Einrichtungen bei einmaligen Leistungen an Arbeitsuchende                                     | -                      | -                       | -                         |
| 7464                                    | an gemeinsamen Einrichtungen beim Arbeitslosengeld II und Sozialgeld und Leistungen für Bildung und Teilhabe | -                      | -                       | -                         |
| 7465                                    | an gemeinsamen Einrichtungen bei der Eingliederung von Arbeitsuchenden                                       | -                      | -                       | -                         |
| 7466                                    | an gemeinsamen Einrichtungen für Bildung und Teilhabe  | -                      | -                       | -                         |
| 748                                     | Besondere Auszahlungen   | 297                    | 3                       | 0                         |
| 7481                                    | Bußgelder  | 0                      | -                       | -                         |
| 7482                                    | Säumniszuschläge   | 249                    | 0                       | 0                         |
| 7483                                    | Auszahlungen aus der Inanspruchnahme von Gewährverträgen und Bürgschaften                                    | 49                     | 3                       | -                         |
| 7484                                    | Fehlbelegungsabgabe  | -                      | -                       | -                         |
| 749                                     | Weitere sonstige Auszahlungen aus laufender Verwaltungstätigkeit   | 1 361                  | 2                       | 25                        |
| 7491                                    | Verfügungsmittel   | 511                    | 0                       | 1                         |
| 7492                                    | Fraktionszuwendungen   | 59                     | -                       | -                         |
| 7493                                    | Übrige weitere sonstige Auszahlungen aus laufender Verwaltungstätigkeit                                      | 792                    | 2                       | 24                        |
| 75                                      | Zinsen und ähnliche Auszahlungen   | 604                    | 245                     | 69                        |
| 751                                     | Zinsauszahlungen   | 3                      | 115                     | -                         |
| 7510                                    | an den Bund  | -                      | -                       | -                         |
| 7511                                    | an das Land  | -                      | -                       | -                         |
| 7512                                    | an Gemeinden und Gemeindeverbände  | -                      | -                       | -                         |
| 7513                                    | an Zweckverbände und dgl.  | -                      | -                       | -                         |
| 7514                                    | an gesetzliche Sozialversicherungen  | -                      | -                       | -                         |
| 7515                                    | an verbundene Unternehmen, Sondervermögen und Beteiligungen  | -                      | -                       | -                         |
| 7516                                    | an öffentliche Sonderrechnungen  | -                      | -                       | -                         |
| 7517                                    | an Kreditinstitute   | 3                      | 115                     | -                         |
| 7518                                    | an sonstigen inländischen Bereich  | -                      | -                       | -                         |
| 7519                                    | an sonstigen ausländischen Bereich   | -                      | -                       | -                         |
| 759                                     | Sonstige Finanzauszahlungen  | 602                    | 130                     | 69                        |
| 7591                                    | Kreditbeschaffungskosten   | -                      | -                       | -                         |
| 7592                                    | Verzinsung von Steuernachzahlungen   | 62                     | 0                       | 0                         |
| 7594                                    | Auszahlungen für Negativzinsen   | 55                     | -                       | -                         |
| 7599                                    | Sonstige Finanzauszahlungen  | 485                    | 130                     | 69                        |
| 78                                      | Auszahlungen aus Investitionstätigkeit   | 97 327                 | 42 715                  | 42 629                    |
| 781                                     | Auszahlungen für Zuwendungen für Investitionsfördermaßnahmen   | 430                    | 1 100                   | 590                       |
| 7810                                    | an Bund  | -                      | -                       | -                         |
| 7811                                    | an Land  | 5                      | -                       | -                         |
| 7812                                    | an Gemeinden und Gemeindeverbände  | 206                    | 178                     | 523                       |
| 7813                                    | an Zweckverbände und dgl.  | 2                      | -                       | -                         |
| 7814                                    | an gesetzliche Sozialversicherungen  | -                      | -                       | -                         |
| 7815                                    | an verbundene Unternehmen, Sondervermögen und Beteiligungen  | -                      | 92                      | 22                        |
| 7816                                    | an sonstige öffentliche Sonderrechnungen   | -                      | 494                     | -                         |
| 7817                                    | an private Unternehmen   | 210                    | 337                     | -                         |
| 7818                                    | an übrige Bereiche   | 7                      | -                       | 45                        |
| 7821                                    | Auszahlungen für den Erwerb von Grundstücken, Gebäuden und Infrastrukturvermögen                             | 6 237                  | 240                     | 316                       |

einschließlich Verbandsgemeinden nach Produktklassen

| Gesundheit<br>und<br>Sport | Gestaltung<br>der<br>Umwelt | Zentrale<br>Finanzdienst-<br>leistungen | Insgesamt | Produktklasse  |
|----------------------------|-----------------------------|---|-----------|--|
| 4                          | 5                           | 6                                       | 1 bis 6   |  |
| 1 000 EUR                  |                             |   |           | Art der Auszahlung - Landessystematik -  |
| -                          | -                           | -                                       | -         | Aufgabenbezogene Leistungsbeteiligungen  |
| -                          | -                           | -                                       | -         | an gemeinsamen Einrichtungen bei Leistungen für Unterkunft und Heizung an Arbeitsuchende                     |
| -                          | -                           | -                                       | -         | an gemeinsamen Einrichtungen bei Leistungen zur Eingliederung von Arbeitsuchenden, Betreuung und Beratung    |
| -                          | -                           | -                                       | -         | an gemeinsamen Einrichtungen bei einmaligen Leistungen an Arbeitsuchende                                     |
| -                          | -                           | -                                       | -         | an gemeinsamen Einrichtungen beim Arbeitslosengeld II und Sozialgeld und Leistungen für Bildung und Teilhabe |
| -                          | -                           | -                                       | -         | an gemeinsamen Einrichtungen bei der Eingliederung von Arbeitsuchenden                                       |
| -                          | -                           | -                                       | -         | an gemeinsamen Einrichtungen für Bildung und Teilhabe  |
| 1                          | 54                          | 19                                      | 374       | Besondere Auszahlungen   |
| -                          | -                           | -                                       | 0         | Bußgelder  |
| 1                          | 5                           | 0                                       | 254       | Säumniszuschläge   |
| -                          | 50                          | 19                                      | 120       | Auszahlungen aus der Inanspruchnahme von Gewährverträgen und Bürgschaften                                    |
| -                          | -                           | -                                       | -         | Fehlbelegungsabgabe  |
| 9                          | 967                         | -                                       | 2 364     | Weitere sonstige Auszahlungen aus laufender Verwaltungstätigkeit   |
| -                          | 72                          | -                                       | 584       | Verfükungsmittel   |
| -                          | -                           | -                                       | 59        | Fraktionszuwendungen   |
| 9                          | 895                         | -                                       | 1 722     | Übrige weitere sonstige Auszahlungen aus laufender Verwaltungstätigkeit                                      |
| 177                        | 1 818                       | 17 752                                  | 20 665    | Zinsen und ähnliche Auszahlungen   |
| -                          | 0                           | 13 933                                  | 14 052    | Zinsauszahlungen   |
| -                          | -                           | -                                       | -         | an den Bund  |
| -                          | -                           | -                                       | -         | an das Land  |
| -                          | -                           | 0                                       | 0         | an Gemeinden und Gemeindeverbände  |
| -                          | -                           | 9                                       | 9         | an Zweckverbände und dgl.  |
| -                          | -                           | -                                       | -         | an gesetzliche Sozialversicherungen  |
| -                          | -                           | 2                                       | 2         | an verbundene Unternehmen, Sondervermögen und Beteiligungen  |
| -                          | -                           | -                                       | -         | an öffentliche Sonderrechnungen  |
| -                          | 0                           | 13 921                                  | 14 039    | an Kreditinstitute   |
| -                          | 0                           | 3                                       | 3         | an sonstigen inländischen Bereich  |
| -                          | -                           | -                                       | -         | an sonstigen ausländischen Bereich   |
| 177                        | 1 818                       | 3 819                                   | 6 614     | Sonstige Finanzauszahlungen  |
| -                          | -                           | 73                                      | 73        | Kreditbeschaffungskosten   |
| -                          | -                           | 2 553                                   | 2 615     | Verzinsung von Steuernachzahlungen   |
| -                          | -                           | 379                                     | 434       | Auszahlungen für Negativzinsen   |
| 177                        | 1 818                       | 813                                     | 3 492     | Sonstige Finanzauszahlungen  |
| 16 019                     | 232 110                     | 5 276                                   | 436 076   | Auszahlungen aus Investitionstätigkeit   |
| 368                        | 12 978                      | 3 252                                   | 18 718    | Auszahlungen für Zuwendungen für Investitionsfördermaßnahmen   |
| -                          | -                           | -                                       | -         | an Bund  |
| -                          | 48                          | -                                       | 53        | an Land  |
| -                          | 1 346                       | 3 246                                   | 5 499     | an Gemeinden und Gemeindeverbände  |
| -                          | 2 074                       | -                                       | 2 076     | an Zweckverbände und dgl.  |
| -                          | -                           | -                                       | -         | an gesetzliche Sozialversicherungen  |
| 13                         | 3 700                       | 2                                       | 3 829     | an verbundene Unternehmen, Sondervermögen und Beteiligungen  |
| -                          | 821                         | -                                       | 1 315     | an sonstige öffentliche Sonderrechnungen   |
| -                          | 3 376                       | -                                       | 3 923     | an private Unternehmen   |
| 355                        | 1 613                       | 5                                       | 2 024     | an übrige Bereiche   |
| 51                         | 4 541                       | -                                       | 11 386    | Auszahlungen für den Erwerb von Grundstücken, Gebäuden und Infrastrukturvermögen                             |

## Noch 1.8.4.4 Auszahlungen kreisangehörige Gemeinden

| Kto.-<br>Nr. | Produktklasse  | Zentrale<br>Verwaltung | Schule<br>und<br>Kultur | Soziales<br>und<br>Jugend |
|--------------|--|------------------------|-------------------------|---------------------------|
|              |  | 1                      | 2                       | 3                         |
|              | Art der Auszahlung - Landessystematik -  |                        | 1 000 EUR               |                           |
| 783          | Auszahlungen für den Erwerb von beweglichen oder immateriellen Vermögensgegenständen | 33 492                 | 5 621                   | 5 583                     |
| 7831         | von mehr als 1000 Euro ohne Umsatzsteuer   | 24 728                 | 4 298                   | 3 698                     |
| 7832         | von mehr als 150 Euro bis zu 1000 Euro ohne Umsatzsteuer                             | 7 263                  | 1 267                   | 1 867                     |
| 7833         | von beweglichen Vermögensgegenständen bis 150 Euro ohne Umsatzsteuer                 | 69                     | 17                      | 16                        |
| 7834         | von immateriellen Vermögensgegenständen  | 1 433                  | 39                      | 1                         |
| 7835         | Auszahlungen für die Ablösung von Dauerlasten  | -                      | -                       | -                         |
| 784          | Auszahlungen für den Erwerb von Finanzanlagen  | 225                    | -                       | -                         |
| 7842         | von börsennotierten Aktien   | -                      | -                       | -                         |
| 7843         | von nichtbörsennotierten Aktien  | -                      | -                       | -                         |
| 7844         | von sonstigen Anteilsrechten   | 225                    | -                       | -                         |
| 7845         | von Investmentzertifikaten   | -                      | -                       | -                         |
| 7846         | von Kapitalmarktpapieren   | -                      | -                       | -                         |
| 7847         | von Geldmarktpapieren  | -                      | -                       | -                         |
| 7848         | von Finanzderivaten  | -                      | -                       | -                         |
| 785          | Auszahlungen für Baumaßnahmen  | 56 680                 | 35 570                  | 36 137                    |
| 7851         | für Hochbaumaßnahmen   | 43 138                 | 33 620                  | 33 634                    |
| 7852         | für Tiefbaumaßnahmen   | 7 916                  | 340                     | 417                       |
| 7853         | für sonstige Baumaßnahmen  | 5 626                  | 1 610                   | 2 086                     |
| 7891         | Sonstige Investitionsauszahlungen  | 263                    | 183                     | 3                         |
| 79           | Auszahlungen aus Finanzierungstätigkeit  | 1 500                  | -                       | -                         |
| 7911         | Auszahlungen zur Tilgung von Anleihen  | -                      | -                       | -                         |
| 792          | Tilgung von Krediten für Investitionen und Investitionsfördermaßnahmen               | -                      | -                       | -                         |
| 7920         | beim Bund  | -                      | -                       | -                         |
| 7921         | beim Land  | -                      | -                       | -                         |
| 7922         | bei Gemeinden und Gemeindeverbänden  | -                      | -                       | -                         |
| 7923         | bei Zweckverbänden und dgl.  | -                      | -                       | -                         |
| 7924         | bei gesetzlichen Sozialversicherungen  | -                      | -                       | -                         |
| 7925         | bei verbundenen Unternehmen, Beteiligungen und Sondervermögen                        | -                      | -                       | -                         |
| 7926         | bei öffentlichen Sonderrechnungen  | -                      | -                       | -                         |
| 7927         | bei Kreditinstituten   | -                      | -                       | -                         |
| 7928         | beim sonstigen inländischen Bereich  | -                      | -                       | -                         |
| 7929         | beim sonstigen ausländischen Bereich   | -                      | -                       | -                         |
| 7941         | Tilgung sonstiger Wertpapierschulden   | -                      | -                       | -                         |
| 795          | Gewährung von Ausleihungen   | 1 500                  | -                       | -                         |
| 7950         | an Bund  | -                      | -                       | -                         |
| 7951         | an Land  | -                      | -                       | -                         |
| 7952         | an Gemeinden und Gemeindeverbände  | -                      | -                       | -                         |
| 7953         | an Zweckverbände und dgl.  | -                      | -                       | -                         |
| 7954         | an gesetzliche Sozialversicherungen  | -                      | -                       | -                         |
| 7955         | an verbundene Unternehmen, Beteiligungen und Sondervermögen                          | 1 500                  | -                       | -                         |
| 7956         | an öffentliche Sonderrechnungen  | -                      | -                       | -                         |
| 7957         | an Kreditinstitute   | -                      | -                       | -                         |
| 7958         | an sonstige inländische Bereiche   | -                      | -                       | -                         |
| 7959         | an sonstige ausländische Bereiche  | -                      | -                       | -                         |

einschließlich Verbandsgemeinden nach Produktklassen

| Gesundheit<br>und<br>Sport | Gestaltung<br>der<br>Umwelt | Zentrale<br>Finanzdienst-<br>leistungen | Insgesamt | Produktklasse  |
|----------------------------|-----------------------------|---|-----------|--|
| 4                          | 5                           | 6                                       | 1 bis 6   |  |
| 1 000 EUR                  |                             |   |           | Art der Auszahlung - Landessystematik -  |
| 940                        | 8 441                       | -                                       | 54 077    | Auszahlungen für den Erwerb von beweglichen oder immateriellen Vermögensgegenständen |
| 702                        | 6 063                       | -                                       | 39 489    | von mehr als 1000 Euro ohne Umsatzsteuer   |
| 165                        | 674                         | -                                       | 11 235    | von mehr als 150 Euro bis zu 1000 Euro ohne Umsatzsteuer                             |
| 1                          | 29                          | -                                       | 133       | von beweglichen Vermögensgegenständen bis 150 Euro ohne Umsatzsteuer                 |
| 71                         | 1 675                       | -                                       | 3 220     | von immateriellen Vermögensgegenständen  |
| -                          | -                           | -                                       | -         | Auszahlungen für die Ablösung von Dauerlasten  |
| -                          | 35                          | 2 024                                   | 2 284     | Auszahlungen für den Erwerb von Finanzanlagen  |
| -                          | -                           | -                                       | -         | von börsennotierten Aktien   |
| -                          | -                           | -                                       | -         | von nichtbörsennotierten Aktien  |
| -                          | 35                          | -                                       | 260       | von sonstigen Anteilsrechten   |
| -                          | -                           | -                                       | -         | von Investmentzertifikaten   |
| -                          | -                           | 2 024                                   | 2 024     | von Kapitalmarktpapieren   |
| -                          | -                           | -                                       | -         | von Geldmarktpapieren  |
| -                          | -                           | -                                       | -         | von Finanzderivaten  |
| 14 578                     | 202 087                     | -                                       | 345 053   | Auszahlungen für Baumaßnahmen  |
| 12 916                     | 26 766                      | -                                       | 150 074   | für Hochbaumaßnahmen   |
| 650                        | 158 341                     | -                                       | 167 664   | für Tiefbaumaßnahmen   |
| 1 013                      | 16 981                      | -                                       | 27 315    | für sonstige Baumaßnahmen  |
| 82                         | 4 028                       | -                                       | 4 559     | Sonstige Investitionsauszahlungen  |
| 88                         | -                           | 153 848                                 | 155 435   | Auszahlungen aus Finanzierungstätigkeit  |
| -                          | -                           | -                                       | -         | Auszahlungen zur Tilgung von Anleihen  |
| -                          | -                           | 150 411                                 | 150 411   | Tilgung von Krediten für Investitionen und Investitionsfördermaßnahmen               |
| -                          | -                           | -                                       | -         | beim Bund  |
| -                          | -                           | -                                       | -         | beim Land  |
| -                          | -                           | 53                                      | 53        | bei Gemeinden und Gemeindeverbänden  |
| -                          | -                           | 53                                      | 53        | bei Zweckverbänden und dgl.  |
| -                          | -                           | -                                       | -         | bei gesetzlichen Sozialversicherungen  |
| -                          | -                           | -                                       | -         | bei verbundenen Unternehmen, Beteiligungen und Sondervermögen                        |
| -                          | -                           | -                                       | -         | bei öffentlichen Sonderrechnungen  |
| -                          | -                           | 150 292                                 | 150 292   | bei Kreditinstituten   |
| -                          | -                           | 13                                      | 13        | beim sonstigen inländischen Bereich  |
| -                          | -                           | -                                       | -         | beim sonstigen ausländischen Bereich   |
| -                          | -                           | -                                       | -         | Tilgung sonstiger Wertpapierschulden   |
| 88                         | -                           | 3 437                                   | 5 025     | Gewährung von Ausleihungen   |
| -                          | -                           | -                                       | -         | an Bund  |
| -                          | -                           | -                                       | -         | an Land  |
| -                          | -                           | 3 345                                   | 3 345     | an Gemeinden und Gemeindeverbände  |
| -                          | -                           | -                                       | -         | an Zweckverbände und dgl.  |
| -                          | -                           | -                                       | -         | an gesetzliche Sozialversicherungen  |
| -                          | -                           | -                                       | 1 500     | an verbundene Unternehmen, Beteiligungen und Sondervermögen                          |
| -                          | -                           | -                                       | -         | an öffentliche Sonderrechnungen  |
| -                          | -                           | -                                       | -         | an Kreditinstitute   |
| 88                         | -                           | 92                                      | 180       | an sonstige inländische Bereiche   |
| -                          | -                           | -                                       | -         | an sonstige ausländische Bereiche  |

2. Bundessystematik  
 2.1 Ergebnisse der Jahresrechnungsstatistik im Jahr 2019 nach kommunalen Gruppen und Arten  
 2.1.1 Eckwerte der kommunalen Gruppen - Einzahlungen

| Lfd.<br>Nr. | Art der Einzahlung<br>- Bundessystematik -                               | Kommunale<br>Kern-<br>haushalte<br>insgesamt | Davon                |                  |   |
|-------------|--|--|----------------------|------------------|---|
|             |  |  | kreisfreie<br>Städte | Land-<br>kreise  | kreisange-<br>hörige<br>Gemeinden<br>einschl.<br>Verbands-<br>gemeinden |
|             |  |  |                      |                  |   |
| 1 000 EUR   |  |  |                      |                  |   |
| 1           | Steuern und steuerähnliche Abgaben (ohne Kg. 605 "Ausgleichsleistungen") | 1 956 702                                    | 530 782              | -                | 1 425 920   |
| 2           | dar. Realsteuern   | 1 113 287                                    | 299 514              | -                | 813 773   |
| 3           | dav. Grundsteuern  | 264 825                                      | 69 457               | -                | 195 367   |
| 4           | dav. Gewerbesteuer   | 848 462                                      | 230 057              | -                | 618 405   |
| 5           | nachrichtlich: Gewerbesteuer netto (≙ abzgl. Gewerbesteuerumlage)        | 770 535                                      | 213 675              | -                | 556 860   |
| 6           | dar. Gemeindeanteile Gemeinschaftsteuern                                 | 817 657                                      | 223 318              | -                | 594 338   |
| 7           | dav. Gemeindeanteil an der Einkommensteuer                               | 651 708                                      | 170 086              | -                | 481 622   |
| 8           | dav. Gemeindeanteil an der Umsatzsteuer                                  | 165 949                                      | 53 232               | -                | 112 717   |
| 9           | dar. Sonstige Gemeindesteuern  | 24 064                                       | 7 242                | -                | 16 822  |
| 10          | Zuwendungen und allgemeine Umlagen (einschl. Kg. 605 "Ausgl.leistungen") | 3 755 932                                    | 746 604              | 2 067 881        | 941 447   |
| 11          | dar. Ausgleichsleistungen und Zuweisungen vom Land                       | 2 469 630                                    | 730 801              | 1 154 470        | 584 360   |
| 12          | dar. Schlüsselzuweisungen  | 1 084 103                                    | 315 336              | 371 010          | 397 757   |
| 13          | dar. Allgemeine Umlagen von Gemeinden                                    | 759 793                                      | -                    | 676 215          | 83 578  |
| 14          | dar. Aufgabenbezogene Leistungsbeteiligungen und Zuweisungen vom Bund    | 234 976                                      | 2 612                | 230 213          | 2 152   |
| 15          | Sonstige Transfereinzahlungen  | 44 652                                       | 11 722               | 31 567           | 1 362   |
| 16          | dar. Ersatz von sozialen Leistungen außerhalb von Einrichtungen          | 24 075                                       | 6 443                | 17 632           | -   |
| 17          | dar. Ersatz von sozialen Leistungen in Einrichtungen                     | 16 870                                       | 5 279                | 11 591           | -   |
| 18          | Öffentlich-rechtliche Leistungsentgelte                                  | 390 772                                      | 81 025               | 113 831          | 195 917   |
| 19          | Privatrechtliche Leistungsentgelte, Kostenerstattungen und Kostenumlagen | 651 009                                      | 174 869              | 311 356          | 164 785   |
| 20          | dav. Mieten und Pachten  | 92 180                                       | 15 635               | 8 159            | 68 387  |
| 21          | dav. Verkauf von Vorräten  | 9 174  | 597                  | 1 179            | 7 398   |
| 22          | dav. Sonstige privatrechtliche Leistungsentgelte                         | 30 552                                       | 11 199               | 7 054            | 12 299  |
| 23          | dav. Kostenerst., Kostenumlagen (einschl. Erst. sozialer Leistungen)     | 519 103                                      | 147 439              | 294 964          | 76 700  |
| 24          | dar. Kostenerstattungen vom Land   | 265 041                                      | 84 760               | 174 742          | 5 539   |
| 25          | Sonstige Einzahlungen aus laufender Verwaltungstätigkeit                 | 116 914                                      | 38 849               | 4 411            | 73 654  |
| 26          | Zinsen und sonstige Finanzeinzahlungen                                   | 102 859                                      | 42 784               | 7 691            | 52 384  |
| 27          | dar. Zinseinzahlungen  | 7 149  | 205                  | 6 245            | 699   |
| 28          | <b>Einzahlungen aus laufender Verwaltungstätigkeit</b>                   | <b>7 018 840</b>                             | <b>1 626 635</b>     | <b>2 536 737</b> | <b>2 855 468</b>  |
| 29          | dar. (abzgl.) Zahlungen von gleicher Ebene                               | 1 091 351                                    | x                    | x                | x   |
| 30          | Bereinigte Einzahlungen aus lfd. Verwaltungstätigkeit                    | 5 927 489                                    | x                    | x                | x   |
| 31          | Investitionstätigkeit  | 549 878                                      | 128 394              | 71 315           | 350 170   |
| 32          | dar. Investitionszuwendungen   | 465 562                                      | 113 088              | 67 778           | 284 696   |
| 33          | dar. Investitionszuwendungen vom Land                                    | 423 532                                      | 108 267              | 63 846           | 251 419   |
| 34          | dar. Veräußerung von Grundstücken und Gebäuden                           | 53 328                                       | 8 504                | 2 038            | 42 787  |
| 35          | dar. Veräußerung von beweglichen Vermögensgegenständen                   | 1 836  | 424                  | 186              | 1 226   |
| 36          | dar. Veräußerung von Finanzanlagen                                       | 315  | -                    | 76               | 239   |
| 37          | <b>Einzahlungen (ohne Finanzierungstätigkeit)</b>                        | <b>7 568 718</b>                             | <b>1 755 028</b>     | <b>2 608 052</b> | <b>3 205 638</b>  |
| 38          | dar. (abzgl.) Zahlungen von gleicher Ebene                               | 1 115 045                                    | x                    | x                | x   |
| 39          | Bereinigte Einzahlungen  | 6 453 673                                    | x                    | x                | x   |

## 2.1.2 Eckwerte der kommunalen Gruppen - Auszahlungen und Finanzierungstätigkeit

| Lfd.<br>Nr. | Art der Auszahlung<br>- Bundessystematik -   | Kommunale<br>Kern-<br>haushalte<br>insgesamt | Davon                |                  |   |
|-------------|--|--|----------------------|------------------|---|
|             |  |  | kreisfreie<br>Städte | Land-<br>kreise  | kreisange-<br>hörige<br>Gemeinden<br>einschl.<br>Verbands-<br>gemeinden |
|             |  |  |                      |                  |   |
| 1 000 EUR   |  |  |                      |                  |   |
| 1           | Personalauszahlungen   | 1 857 266                                    | 381 474              | 503 667          | 972 125   |
| 2           | dav. Dienstbezüge  | 1 448 271                                    | 295 175              | 388 739          | 764 356   |
| 3           | dar. Beamte  | 134 422                                      | 49 713               | 42 445           | 42 264  |
| 4           | dar. Arbeitnehmer  | 1 298 555                                    | 242 144              | 339 851          | 716 560   |
| 5           | dav. Beiträge zu Versorgungskassen   | 142 056                                      | 36 323               | 43 422           | 62 311  |
| 6           | dar. Beamte  | 88 648                                       | 26 499               | 29 205           | 32 944  |
| 7           | dar. Arbeitnehmer  | 53 356                                       | 9 824                | 14 215           | 29 317  |
| 8           | dav. Beiträge zur gesetzlichen Sozialversicherung  | 259 098                                      | 47 794               | 68 658           | 142 646   |
| 9           | dav. Beihilfen, Unterstützungsleistungen für Beschäftigte  | 7 841  | 2 182                | 2 847            | 2 812   |
| 10          | Versorgungsauszahlungen  | 361  | 117                  | 74               | 170   |
| 11          | dav. Versorgungsbezüge   | 360  | 117                  | 74               | 168   |
| 12          | dav. Beiträge zur gesetzlichen Sozialversicherung  | -  | -                    | -                | -   |
| 13          | dav. Beihilfen, Unterstützungsleistungen für Versorgungsempfänger                                      | 1  | -                    | -                | 1   |
| 14          | Sach- und Dienstleistungen   | 830 418                                      | 151 608              | 207 061          | 471 749   |
| 15          | dar. Unterhaltung sowie Bewirtschaftung der Grundstücke, baulichen Anlagen und des sonstigen Vermögens | 550 310                                      | 118 411              | 116 121          | 315 779   |
| 16          | Transferauszahlungen, sonstige Auszahlungen aus lfd. Verwaltungstätigkeit                              | 4 027 372                                    | 1 032 108            | 1 759 937        | 1 235 326   |
| 17          | dar. Soziale Leistungen und aufgabenbezogene Leistungsbeteiligung                                      | 1 278 012                                    | 357 854              | 919 937          | 221   |
| 18          | dav. Leistungen der Grundsicherung für Arbeitsuchende (SGB II)   | 666 752                                      | 156 715              | 509 815          | 221   |
| 19          | dav. Leistungen der Sozialhilfe (SGB XII)  | 117 747                                      | 40 697               | 77 050           | -   |
| 20          | dav. Leistungen der Kinder- und Jugendhilfe (SGB VIII)   | 331 387                                      | 111 483              | 219 905          | -   |
| 21          | dav. Sonstige Sozialleistungen   | 162 125                                      | 48 959               | 113 166          | -   |
| 22          | dar. Zuschüsse für lfd. Zwecke an öff., private Untern. und übrige Bereiche                            | 875 558                                      | 452 447              | 288 357          | 134 754   |
| 23          | dar. Erstattungen für lfd. Zwecke an öff., private Untern. u. übrige Bereiche                          | 317 160                                      | 129 898              | 85 965           | 101 297   |
| 24          | Zinsen und sonstige Finanzauszahlungen   | 42 444                                       | 15 137               | 6 642            | 20 665  |
| 25          | dar. Zinsauszahlungen  | 30 464                                       | 10 379               | 6 033            | 14 052  |
| 26          | <b>Auszahlungen aus laufender Verwaltungstätigkeit</b>   | <b>6 757 862</b>                             | <b>1 580 444</b>     | <b>2 477 382</b> | <b>2 700 035</b>  |
| 27          | abzgl. Zahlungen von gleicher Ebene  | 1 091 351                                    | x                    | x                | x   |
| 28          | Bereinigte Auszahlungen aus lfd. Verwaltungstätigkeit  | 5 666 510                                    | x                    | x                | x   |
| 29          | Investitionstätigkeit  | 767 032                                      | 199 385              | 126 546          | 441 101   |
| 30          | dar. Zuweisungen und Zuschüsse für Investitionen   | 49 211                                       | 11 243               | 14 691           | 23 277  |
| 31          | dar. Erwerb von Grundstücken und Gebäuden  | 16 683                                       | 600                  | 4 697            | 11 386  |
| 32          | dar. Erwerb von beweglichen Sachen des Anlagevermögens   | 93 993                                       | 18 613               | 21 303           | 54 077  |
| 33          | dar. Erwerb von Finanzanlagen  | 2 297  | 0                    | 13               | 2 284   |
| 34          | dar. Baumaßnahmen  | 597 552                                      | 166 929              | 85 570           | 345 053   |
| 35          | <b>Auszahlungen (ohne Finanzierungstätigkeit)</b>  | <b>7 524 893</b>                             | <b>1 779 829</b>     | <b>2 603 928</b> | <b>3 141 137</b>  |
| 36          | abzgl. Zahlungen von gleicher Ebene  | 1 115 045                                    | x                    | x                | x   |
| 37          | Bereinigte Auszahlungen  | 6 409 848                                    | x                    | x                | x   |
| 38          | Saldo der bereinigten laufenden Ein- und Auszahlungen  | 260 978                                      | x                    | x                | x   |
| 39          | Saldo der bereinigten Ein- und Auszahlungen aus Investitionstätigkeit                                  | -217 153                                     | x                    | x                | x   |
| 40          | Finanzmittelüberschuss/-fehlbetrag (Saldo der bereinigten Ein- und Auszahlungen)                       | 43 825                                       | x                    | x                | x   |
|             | <b>Finanzierungstätigkeit</b>  |  |                      |                  |   |
| 41          | Einzahlungen aus Finanzierungstätigkeit (Kontengruppe 69)  | 231 982                                      | 81 924               | 49 475           | 100 583   |
| 42          | dar. (abzgl.) Zahlungen von gleicher Ebene   | -  | x                    | x                | x   |
| 43          | Auszahlungen aus Finanzierungstätigkeit (Kontengruppe 79)  | 278 324                                      | 54 226               | 73 687           | 150 411   |
| 44          | abzgl. Zahlungen von gleicher Ebene  | -  | x                    | x                | x   |
| 45          | <b>Saldo der Finanzierungstätigkeit</b>  | <b>-46 342</b>                               | <b>27 698</b>        | <b>-24 212</b>   | <b>-49 828</b>  |

## 2.1.3 Eckwerte der kommunalen Gruppen - Einzahlungen in EUR je Einwohner/-in

| Lfd.<br>Nr. | Art der Einzahlung<br>- Bundessystematik -                               | Kommunale<br>Kern-<br>haushalte<br>insgesamt | Kreisfreie<br>Städte | Land-<br>kreise | Kreisange-<br>hörige<br>Gemeinden<br>einschl.<br>Verbands-<br>gemeinden |
|-------------|--|--|----------------------|-----------------|---|
|             |  | EUR je Einwohner/-in                         |                      |                 |   |
| 1           | Steuern und steuerähnliche Abgaben (ohne Kg. 605 "Ausgleichsleistungen") | 889,29                                       | 953,43               | -               | 867,57  |
| 2           | dar. Realsteuern   | 505,97                                       | 538,01               | -               | 495,12  |
| 3           | dav. Grundsteuern  | 120,36                                       | 124,76               | -               | 118,87  |
| 4           | dav. Gewerbesteuer   | 385,61                                       | 413,24               | -               | 376,26  |
| 5           | nachrichtlich: Gewerbesteuer netto ( $\pm$ abzgl. Gewerbesteuerumlage)   | 350,20                                       | 383,82               | -               | 338,81  |
| 6           | dar. Gemeindeanteile Gemeinschaftsteuern                                 | 371,61                                       | 401,14               | -               | 361,61  |
| 7           | dav. Gemeindeanteil an der Einkommensteuer                               | 296,19                                       | 305,52               | -               | 293,03  |
| 8           | dav. Gemeindeanteil an der Umsatzsteuer                                  | 75,42  | 95,62                | -               | 68,58   |
| 9           | dar. Sonstige Gemeindesteuern  | 10,94  | 13,01                | -               | 10,23   |
| 10          | Zuwendungen und allgemeine Umlagen (einschl. Kg. 605 "Ausgl.leistungen") | 1 707,02                                     | 1 341,10             | 1 258,16        | 572,80  |
| 11          | dar. Ausgleichsleistungen und Zuweisungen vom Land                       | 1 122,41                                     | 1 312,71             | 702,41          | 355,54  |
| 12          | dar. Schlüsselzuweisungen  | 492,71                                       | 566,43               | 225,73          | 242,01  |
| 13          | dar. Allgemeine Umlagen von Gemeinden                                    | 345,32                                       | -                    | 411,43          | 50,85   |
| 14          | dar. Aufgabenbezogene Leistungsbeteiligungen und Zuweisungen vom Bund    | 106,79                                       | 4,69                 | 140,07          | 1,31  |
| 15          | Sonstige Transfereinzahlungen  | 20,29  | 21,06                | 19,21           | 0,83  |
| 16          | dar. Ersatz von sozialen Leistungen außerhalb von Einrichtungen          | 10,94  | 11,57                | 10,73           | -   |
| 17          | dar. Ersatz von sozialen Leistungen in Einrichtungen                     | 7,67   | 9,48                 | 7,05            | -   |
| 18          | Öffentlich-rechtliche Leistungsentgelte                                  | 177,60                                       | 145,54               | 69,26           | 119,20  |
| 19          | Privatrechtliche Leistungsentgelte, Kostenerstattungen und Kostenumlagen | 295,87                                       | 314,11               | 189,44          | 100,26  |
| 20          | dav. Mieten und Pachten  | 41,89  | 28,08                | 4,96            | 41,61   |
| 21          | dav. Verkauf von Vorräten  | 4,17   | 1,07                 | 0,72            | 4,50  |
| 22          | dav. Sonstige privatrechtliche Leistungsentgelte                         | 13,89  | 20,12                | 4,29            | 7,48  |
| 23          | dav. Kostenerst., Kostenumlagen (einschl. Erst. sozialer Leistungen)     | 235,93                                       | 264,84               | 179,46          | 46,67   |
| 24          | dar. Kostenerstattungen vom Land   | 120,46                                       | 152,25               | 106,32          | 3,37  |
| 25          | Sonstige Einzahlungen aus laufender Verwaltungstätigkeit                 | 53,14  | 69,78                | 2,68            | 44,81   |
| 26          | Zinsen und sonstige Finanzeinzahlungen                                   | 46,75  | 76,85                | 4,68            | 31,87   |
| 27          | dar. Zinseinzahlungen  | 3,25   | 0,37                 | 3,80            | 0,43  |
| 28          | <b>Einzahlungen aus laufender Verwaltungstätigkeit</b>                   | <b>3 189,96</b>                              | <b>2 921,87</b>      | <b>1 543,42</b> | <b>1 737,35</b>   |
| 29          | dar. (abzgl.) Zahlungen von gleicher Ebene                               | 496,00                                       | x                    | x               | x   |
| 30          | Bereinigte Einzahlungen aus lfd. Verwaltungstätigkeit                    | 2 693,96                                     | x                    | x               | x   |
| 31          | Investitionstätigkeit  | 249,91                                       | 230,63               | 43,39           | 213,05  |
| 32          | dar. Investitionszuwendungen   | 211,59                                       | 203,14               | 41,24           | 173,22  |
| 33          | dar. Investitionszuwendungen vom Land                                    | 192,49                                       | 194,48               | 38,85           | 152,97  |
| 34          | dar. Veräußerung von Grundstücken und Gebäuden                           | 24,24  | 15,27                | 1,24            | 26,03   |
| 35          | dar. Veräußerung von beweglichen Vermögensgegenständen                   | 0,83   | 0,76                 | 0,11            | 0,75  |
| 36          | dar. Veräußerung von Finanzanlagen                                       | 0,14   | -                    | 0,05            | 0,15  |
| 37          | <b>Einzahlungen (ohne Finanzierungstätigkeit)</b>                        | <b>3 439,88</b>                              | <b>3 152,49</b>      | <b>1 586,81</b> | <b>1 950,40</b>   |
| 38          | dar. (abzgl.) Zahlungen von gleicher Ebene                               | 506,77                                       | x                    | x               | x   |
| 39          | Bereinigte Einzahlungen  | 2 933,10                                     | x                    | x               | x   |



## 2.1.4 Eckwerte der kommunalen Gruppen - Auszahlungen und Finanzierungstätigkeit in EUR je Einwohner/-in

| Lfd.<br>Nr. | Art der Auszahlung<br>- Bundessystematik -   | Kommunale<br>Kern-<br>haushalte<br>insgesamt | Kreisfreie<br>Städte | Land-<br>kreise | Kreisange-<br>hörige<br>Gemeinden<br>einschl.<br>Verbands-<br>gemeinden |
|-------------|--|--|----------------------|-----------------|---|
|             |  | EUR je Einwohner/-in                         |                      |                 |   |
| 1           | Personalauszahlungen   | 844,10                                       | 685,23               | 306,45          | 591,47  |
| 2           | dav. Dienstbezüge  | 658,22                                       | 530,21               | 236,52          | 465,06  |
| 3           | dar. Beamte  | 61,09  | 89,30                | 25,83           | 25,71   |
| 4           | dar. Arbeitnehmer  | 590,17                                       | 434,95               | 206,78          | 435,98  |
| 5           | dav. Beiträge zu Versorgungskassen   | 64,56  | 65,25                | 26,42           | 37,91   |
| 6           | dar. Beamte  | 40,29  | 47,60                | 17,77           | 20,04   |
| 7           | dar. Arbeitnehmer  | 24,25  | 17,65                | 8,65            | 17,84   |
| 8           | dav. Beiträge zur gesetzlichen Sozialversicherung  | 117,76                                       | 85,85                | 41,77           | 86,79   |
| 9           | dav. Beihilfen, Unterstützungsleistungen für Beschäftigte  | 3,56   | 3,92                 | 1,73            | 1,71  |
| 10          | Versorgungsauszahlungen  | 0,16   | 0,21                 | 0,05            | 0,10  |
| 11          | dav. Versorgungsbezüge   | 0,16   | 0,21                 | 0,05            | 0,10  |
| 12          | dav. Beiträge zur gesetzlichen Sozialversicherung  | -  | -                    | -               | -   |
| 13          | dav. Beihilfen, Unterstützungsleistungen für Versorgungsempfänger                                      | 0,00   | -                    | -               | 0,00  |
| 14          | Sach- und Dienstleistungen   | 377,41                                       | 272,33               | 125,98          | 287,03  |
| 15          | dar. Unterhaltung sowie Bewirtschaftung der Grundstücke, baulichen Anlagen und des sonstigen Vermögens | 250,11                                       | 212,70               | 70,65           | 192,13  |
| 16          | Transferauszahlungen, sonstige Auszahlungen aus lfd. Verwaltungstätigkeit                              | 1 830,38                                     | 1 853,94             | 1 070,80        | 751,61  |
| 17          | dar. Soziale Leistungen und aufgabenbezogene Leistungsbeteiligung                                      | 580,84                                       | 642,80               | 559,72          | 0,13  |
| 18          | dav. Leistungen der Grundsicherung für Arbeitsuchende (SGB II)   | 303,03                                       | 281,50               | 310,19          | 0,13  |
| 19          | dav. Leistungen der Sozialhilfe (SGB XII)  | 53,51  | 73,10                | 46,88           | -   |
| 20          | dav. Leistungen der Kinder- und Jugendhilfe (SGB VIII)   | 150,61                                       | 200,25               | 133,80          | -   |
| 21          | dav. Sonstige Sozialleistungen   | 73,68  | 87,94                | 68,85           | -   |
| 22          | dar. Zuschüsse für lfd. Zwecke an öff., private Untern. und übrige Bereiche                            | 397,93                                       | 812,71               | 175,44          | 81,99   |
| 23          | dar. Erstattungen für lfd. Zwecke an öff., private Untern. u. übrige Bereiche                          | 144,14                                       | 233,33               | 52,30           | 61,63   |
| 24          | Zinsen und sonstige Finanzauszahlungen   | 19,29  | 27,19                | 4,04            | 12,57   |
| 25          | dar. Zinsauszahlungen  | 13,85  | 18,64                | 3,67            | 8,55  |
| 26          | <b>Auszahlungen aus laufender Verwaltungstätigkeit</b>   | <b>3 071,35</b>                              | <b>2 838,90</b>      | <b>1 507,31</b> | <b>1 642,78</b>   |
| 27          | abzgl. Zahlungen von gleicher Ebene  | 496,00                                       | x                    | x               | x   |
| 28          | Bereinigte Auszahlungen aus lfd. Verwaltungstätigkeit  | 2 575,35                                     | x                    | x               | x   |
| 29          | Investitionstätigkeit  | 348,61                                       | 358,15               | 76,99           | 268,38  |
| 30          | dar. Zuweisungen und Zuschüsse für Investitionen   | 22,37  | 20,20                | 8,94            | 14,16   |
| 31          | dar. Erwerb von Grundstücken und Gebäuden  | 7,58   | 1,08                 | 2,86            | 6,93  |
| 32          | dar. Erwerb von beweglichen Sachen des Anlagevermögens   | 42,72  | 33,43                | 12,96           | 32,90   |
| 33          | dar. Erwerb von Finanzanlagen  | 1,04   | 0,00                 | 0,01            | 1,39  |
| 34          | dar. Baumaßnahmen  | 271,58                                       | 299,85               | 52,06           | 209,94  |
| 35          | <b>Auszahlungen (ohne Finanzierungstätigkeit)</b>  | <b>3 419,96</b>                              | <b>3 197,04</b>      | <b>1 584,31</b> | <b>1 911,16</b>   |
| 36          | abzgl. Zahlungen von gleicher Ebene  | 506,77                                       | x                    | x               | x   |
| 37          | Bereinigte Auszahlungen  | 2 913,19                                     | x                    | x               | x   |
| 38          | Saldo der bereinigten laufenden Ein- und Auszahlungen  | 118,61                                       | x                    | x               | x   |
| 39          | Saldo der bereinigten Ein- und Auszahlungen aus Investitionstätigkeit                                  | -98,69                                       | x                    | x               | x   |
| 40          | Finanzmittelüberschuss/-fehlbetrag (Saldo der bereinigten Ein- und Auszahlungen)                       | 19,92  | x                    | x               | x   |
|             | <b>Finanzierungstätigkeit</b>  |  |                      |                 |   |
| 41          | Einzahlungen aus Finanzierungstätigkeit (Kontengruppe 69)  | 105,43                                       | 147,16               | 30,10           | 61,20   |
| 42          | dar. (abzgl.) Zahlungen von gleicher Ebene   | -  | x                    | x               | x   |
| 43          | Auszahlungen aus Finanzierungstätigkeit (Kontengruppe 79)  | 126,49                                       | 97,40                | 44,83           | 91,51   |
| 44          | abzgl. Zahlungen von gleicher Ebene  | -  | x                    | x               | x   |
| 45          | <b>Saldo der Finanzierungstätigkeit</b>  | <b>-21,06</b>                                | <b>49,75</b>         | <b>-14,73</b>   | <b>-30,32</b>   |

## 2.2 Entwicklung der jahresrechnungsmäßigen Ein- und Auszahlungen und Saldo für das Jahr 2019 im Vergleich zum Vorjahr

## 2.2.1 Entwicklung Eckwerte kommunale Kernhaushalte insgesamt

## 2.2.1.1 Entwicklung Eckwerte kommunale Kernhaushalte insgesamt - Einzahlungen

| Lfd.<br>Nr. | Art der Einzahlung<br>- Bundessystematik -                                    | 01.01. - 31.12.  |                  | Verän-<br>derung | Je Ein-<br>wohner/-in |
|-------------|---|------------------|------------------|------------------|-----------------------|
|             |   | 2019             | 2018             |                  |                       |
|             |   | 1 000 EUR        |                  | um %             | EUR                   |
| 1           | Steuern und steuerähnliche Abgaben (ohne Kg. 605 "Ausgleichsleistungen")      | 1 956 702        | 1 896 606        | 3,2              | 889,29                |
| 2           | dar. Realsteuern  | 1 113 287        | 1 099 901        | 1,2              | 505,97                |
| 3           | dav. Grundsteuern   | 264 825          | 261 328          | 1,3              | 120,36                |
| 4           | dav. Gewerbesteuer  | 848 462          | 838 574          | 1,2              | 385,61                |
| 5           | nachrichtlich: Gewerbesteuer netto ( $\triangleq$ abzgl. Gewerbesteuerumlage) | 770 535          | 756 648          | 1,8              | 350,20                |
| 6           | dar. Gemeindeanteile Gemeinschaftsteuern                                      | 817 657          | 771 815          | 5,9              | 371,61                |
| 7           | dav. Gemeindeanteil an der Einkommensteuer                                    | 651 708          | 622 611          | 4,7              | 296,19                |
| 8           | dav. Gemeindeanteil an der Umsatzsteuer                                       | 165 949          | 149 204          | 11,2             | 75,42                 |
| 9           | dar. Sonstige Gemeindesteuern   | 24 064           | 24 068           | 0,0              | 10,94                 |
| 10          | Zuwendungen und allgemeine Umlagen (einschl. Kg. 605 "Ausgl.leistungen")      | 3 755 932        | 3 743 741        | 0,3              | 1 707,02              |
| 11          | dar. Ausgleichsleistungen und Zuweisungen vom Land                            | 2 469 630        | 2 455 454        | 0,6              | 1 122,41              |
| 12          | dar. Schlüsselzuweisungen   | 1 084 103        | 1 095 476        | -1,0             | 492,71                |
| 13          | dar. Allgemeine Umlagen von Gemeinden   | 759 793          | 793 040          | -4,2             | 345,32                |
| 14          | dar. Aufgabenbezogene Leistungsbeteiligungen und Zuweisungen vom Bund         | 234 976          | 236 689          | -0,7             | 106,79                |
| 15          | Sonstige Transfereinzahlungen   | 44 652           | 53 568           | -16,6            | 20,29                 |
| 16          | dar. Ersatz von sozialen Leistungen außerhalb von Einrichtungen               | 24 075           | 22 361           | 7,7              | 10,94                 |
| 17          | dar. Ersatz von sozialen Leistungen in Einrichtungen                          | 16 870           | 14 197           | 18,8             | 7,67                  |
| 18          | Öffentlich-rechtliche Leistungsentgelte                                       | 390 772          | 390 087          | 0,2              | 177,60                |
| 19          | Privatrechtliche Leistungsentgelte, Kostenerstattungen und Kostenumlagen      | 651 009          | 675 937          | -3,7             | 295,87                |
| 20          | dav. Mieten und Pachten   | 92 180           | 93 819           | -1,7             | 41,89                 |
| 21          | dav. Verkauf von Vorräten   | 9 174            | 10 141           | -9,5             | 4,17                  |
| 22          | dav. Sonstige privatrechtliche Leistungsentgelte                              | 30 552           | 30 418           | 0,4              | 13,89                 |
| 23          | dav. Kostenerst., Kostenumlagen (einschl. Erst. sozialer Leistungen)          | 519 103          | 541 559          | -4,1             | 235,93                |
| 24          | dar. Kostenerstattungen vom Land  | 265 041          | 300 315          | -11,7            | 120,46                |
| 25          | Sonstige Einzahlungen aus laufender Verwaltungstätigkeit                      | 116 914          | 114 411          | 2,2              | 53,14                 |
| 26          | Zinsen und sonstige Finanzeinzahlungen  | 102 859          | 95 071           | 8,2              | 46,75                 |
| 27          | dar. Zinseinzahlungen   | 7 149            | 1 263            | 466,2            | 3,25                  |
| 28          | <b>Einzahlungen aus laufender Verwaltungstätigkeit</b>                        | <b>7 018 840</b> | <b>6 969 420</b> | 0,7              | 3 189,96              |
| 29          | dar. (abzgl.) Zahlungen von gleicher Ebene                                    | 1 091 351        | 1 097 080        | -0,5             | 496,00                |
| 30          | Bereinigte Einzahlungen aus lfd. Verwaltungstätigkeit                         | 5 927 489        | 5 872 340        | 0,9              | 2 693,96              |
| 31          | Investitionstätigkeit   | 549 878          | 506 813          | 8,5              | 249,91                |
| 32          | dar. Investitionszuwendungen  | 465 562          | 415 134          | 12,1             | 211,59                |
| 33          | dar. Investitionszuwendungen vom Land   | 423 532          | 378 235          | 12,0             | 192,49                |
| 34          | dar. Veräußerung von Grundstücken und Gebäuden                                | 53 328           | 50 000           | 6,7              | 24,24                 |
| 35          | dar. Veräußerung von beweglichen Vermögensgegenständen                        | 1 836            | 1 236            | 48,6             | 0,83                  |
| 36          | dar. Veräußerung von Finanzanlagen  | 315              | 8 919            | -96,5            | 0,14                  |
| 37          | <b>Einzahlungen (ohne Finanzierungstätigkeit)</b>                             | <b>7 568 718</b> | <b>7 476 234</b> | 1,2              | 3 439,88              |
| 38          | dar. (abzgl.) Zahlungen von gleicher Ebene                                    | 1 115 045        | 1 119 705        | -0,4             | 506,77                |
| 39          | Bereinigte Einzahlungen   | 6 453 673        | 6 356 529        | 1,5              | 2 933,10              |

## 2.2.1.2 Entwicklung Eckwerte kommunale Kernhaushalte insgesamt - Auszahlungen und Finanzierungstätigkeit

| Lfd.<br>Nr. | Art der Auszahlung<br>- Bundessystematik -   | 01.01. - 31.12.  |                  | Verän-<br>derung | Je Ein-<br>wohner/-in |
|-------------|--|------------------|------------------|------------------|-----------------------|
|             |  | 2019             | 2018             |                  | 2019                  |
|             |  | 1 000 EUR        |                  | um %             | EUR                   |
| 1           | Personalauszahlungen   | 1 857 266        | 1 790 353        | 3,7              | 844,10                |
| 2           | dav. Dienstbezüge  | 1 448 271        | 1 401 318        | 3,4              | 658,22                |
| 3           | dar. Beamte  | 134 422          | 131 073          | 2,6              | 61,09                 |
| 4           | dar. Arbeitnehmer  | 1 298 555        | 1 253 605        | 3,6              | 590,17                |
| 5           | dav. Beiträge zu Versorgungskassen   | 142 056          | 136 065          | 4,4              | 64,56                 |
| 6           | dar. Beamte  | 88 648           | 84 990           | 4,3              | 40,29                 |
| 7           | dar. Arbeitnehmer  | 53 356           | 51 015           | 4,6              | 24,25                 |
| 8           | dav. Beiträge zur gesetzlichen Sozialversicherung  | 259 098          | 245 209          | 5,7              | 117,76                |
| 9           | dav. Beihilfen, Unterstützungsleistungen für Beschäftigte  | 7 841            | 7 760            | 1,0              | 3,56                  |
| 10          | Versorgungsauszahlungen  | 361              | 377              | -4,2             | 0,16                  |
| 11          | dav. Versorgungsbezüge   | 360              | 364              | -1,1             | 0,16                  |
| 12          | dav. Beiträge zur gesetzlichen Sozialversicherung  | -                | 10               | x                | -                     |
| 13          | dav. Beihilfen, Unterstützungsleistungen für Versorgungsempfänger                                      | 1                | 4                | -61,5            | 0,00                  |
| 14          | Sach- und Dienstleistungen   | 830 418          | 802 597          | 3,5              | 377,41                |
| 15          | dar. Unterhaltung sowie Bewirtschaftung der Grundstücke, baulichen Anlagen und des sonstigen Vermögens | 550 310          | 536 800          | 2,5              | 250,11                |
| 16          | Transferauszahlungen, sonstige Auszahlungen aus lfd. Verwaltungstätigkeit                              | 4 027 372        | 3 993 091        | 0,9              | 1 830,38              |
| 17          | dar. Soziale Leistungen und aufgabenbezogene Leistungsbeteiligung                                      | 1 278 012        | 1 280 471        | -0,2             | 580,84                |
| 18          | dav. Leistungen der Grundsicherung für Arbeitsuchende (SGB II)   | 666 752          | 689 547          | -3,3             | 303,03                |
| 19          | dav. Leistungen der Sozialhilfe (SGB XII)  | 117 747          | 113 138          | 4,1              | 53,51                 |
| 20          | dav. Leistungen der Kinder- und Jugendhilfe (SGB VIII)   | 331 387          | 315 454          | 5,1              | 150,61                |
| 21          | dav. Sonstige Sozialleistungen   | 162 125          | 162 332          | -0,1             | 73,68                 |
| 22          | dar. Zuschüsse für lfd. Zwecke an öff., private Untern. und übrige Bereiche                            | 875 558          | 815 759          | 7,3              | 397,93                |
| 23          | dar. Erstattungen für lfd. Zwecke an öff., private Untern. u. übrige Bereiche                          | 317 160          | 330 484          | -4,0             | 144,14                |
| 24          | Zinsen und sonstige Finanzauszahlungen   | 42 444           | 51 308           | -17,3            | 19,29                 |
| 25          | dar. Zinsauszahlungen  | 30 464           | 37 758           | -19,3            | 13,85                 |
| 26          | <b>Auszahlungen aus laufender Verwaltungstätigkeit</b>   | <b>6 757 862</b> | <b>6 637 725</b> | 1,8              | 3 071,35              |
| 27          | abzgl. Zahlungen von gleicher Ebene  | 1 091 351        | 1 097 080        | -0,5             | 496,00                |
| 28          | Bereinigte Auszahlungen aus lfd. Verwaltungstätigkeit  | 5 666 510        | 5 540 645        | 2,3              | 2 575,35              |
| 29          | Investitionstätigkeit  | 767 032          | 676 188          | 13,4             | 348,61                |
| 30          | dar. Zuweisungen und Zuschüsse für Investitionen   | 49 211           | 38 640           | 27,4             | 22,37                 |
| 31          | dar. Erwerb von Grundstücken und Gebäuden  | 16 683           | 17 421           | -4,2             | 7,58                  |
| 32          | dar. Erwerb von beweglichen Sachen des Anlagevermögens   | 93 993           | 86 801           | 8,3              | 42,72                 |
| 33          | dar. Erwerb von Finanzanlagen  | 2 297            | 343              | 569,8            | 1,04                  |
| 34          | dar. Baumaßnahmen  | 597 552          | 523 323          | 14,2             | 271,58                |
| 35          | <b>Auszahlungen (ohne Finanzierungstätigkeit)</b>  | <b>7 524 893</b> | <b>7 313 913</b> | 2,9              | 3 419,96              |
| 36          | abzgl. Zahlungen von gleicher Ebene  | 1 115 045        | 1 119 705        | -0,4             | 506,77                |
| 37          | Bereinigte Auszahlungen  | 6 409 848        | 6 194 209        | 3,5              | 2 913,19              |
| 38          | Saldo der bereinigten laufenden Ein- und Auszahlungen  | 260 978          | 331 695          | -21,3            | 118,61                |
| 39          | Saldo der bereinigten Ein- und Auszahlungen aus Investitionstätigkeit                                  | -217 153         | -169 375         | x                | -98,69                |
| 40          | Finanzmittelüberschuss/-fehlbetrag (Saldo der bereinigten Ein- und Auszahlungen)                       | 43 825           | 162 320          | -73,0            | 19,92                 |
|             | <b>Finanzierungstätigkeit</b>  |                  |                  |                  |                       |
| 41          | Einzahlungen aus Finanzierungstätigkeit (Kontengruppe 69)  | 231 982          | 219 982          | 5,5              | 105,43                |
| 42          | dar. (abzgl.) Zahlungen von gleicher Ebene   | -                | -                | x                | -                     |
| 43          | Auszahlungen aus Finanzierungstätigkeit (Kontengruppe 79)  | 278 324          | 315 694          | -11,8            | 126,49                |
| 44          | abzgl. Zahlungen von gleicher Ebene  | -                | -                | x                | -                     |
| 45          | <b>Saldo der Finanzierungstätigkeit</b>  | <b>-46 342</b>   | <b>-95 712</b>   | x                | -21,06                |

## 2.2.2 Entwicklung Eckwerte kreisfreie Städte

## 2.2.2.1 Entwicklung Eckwerte kreisfreie Städte - Einzahlungen

| Lfd.<br>Nr. | Art der Einzahlung<br>- Bundessystematik -                                    | 01.01. - 31.12.  |                  | Verän-<br>derung | Je Ein-<br>wohner/-in |
|-------------|---|------------------|------------------|------------------|-----------------------|
|             |   | 2019             | 2018             |                  | 2019                  |
|             |   | 1 000 EUR        |                  | um %             | EUR                   |
| 1           | Steuern und steuerähnliche Abgaben (ohne Kg. 605 "Ausgleichsleistungen")      | 530 782          | 496 574          | 6,9              | 953,43                |
| 2           | dar. Realsteuern  | 299 514          | 278 560          | 7,5              | 538,01                |
| 3           | dav. Grundsteuern   | 69 457           | 68 073           | 2,0              | 124,76                |
| 4           | dav. Gewerbesteuer  | 230 057          | 210 487          | 9,3              | 413,24                |
| 5           | nachrichtlich: Gewerbesteuer netto ( $\triangleq$ abzgl. Gewerbesteuerumlage) | 213 675          | 195 010          | 9,6              | 383,82                |
| 6           | dar. Gemeindeanteile Gemeinschaftsteuern                                      | 223 318          | 210 391          | 6,1              | 401,14                |
| 7           | dav. Gemeindeanteil an der Einkommensteuer                                    | 170 086          | 162 516          | 4,7              | 305,52                |
| 8           | dav. Gemeindeanteil an der Umsatzsteuer                                       | 53 232           | 47 875           | 11,2             | 95,62                 |
| 9           | dar. Sonstige Gemeindesteuern   | 7 242            | 7 321            | -1,1             | 13,01                 |
| 10          | Zuwendungen und allgemeine Umlagen (einschl. Kg. 605 "Ausgl.leistungen")      | 746 604          | 730 578          | 2,2              | 1 341,10              |
| 11          | dar. Ausgleichsleistungen und Zuweisungen vom Land                            | 730 801          | 716 901          | 1,9              | 1 312,71              |
| 12          | dar. Schlüsselzuweisungen   | 315 336          | 315 325          | 0,0              | 566,43                |
| 13          | dar. Allgemeine Umlagen von Gemeinden   | -                | -                | x                | -                     |
| 14          | dar. Aufgabenbezogene Leistungsbeteiligungen und Zuweisungen vom Bund         | 2 612            | 3 214            | -18,7            | 4,69                  |
| 15          | Sonstige Transfereinzahlungen   | 11 722           | 12 707           | -7,8             | 21,06                 |
| 16          | dar. Ersatz von sozialen Leistungen außerhalb von Einrichtungen               | 6 443            | 8 080            | -20,3            | 11,57                 |
| 17          | dar. Ersatz von sozialen Leistungen in Einrichtungen                          | 5 279            | 4 627            | 14,1             | 9,48                  |
| 18          | Öffentlich-rechtliche Leistungsentgelte                                       | 81 025           | 82 238           | -1,5             | 145,54                |
| 19          | Privatrechtliche Leistungsentgelte, Kostenerstattungen und Kostenumlagen      | 174 869          | 175 579          | -0,4             | 314,11                |
| 20          | dav. Mieten und Pachten   | 15 635           | 16 081           | -2,8             | 28,08                 |
| 21          | dav. Verkauf von Vorräten   | 597              | 386              | 54,4             | 1,07                  |
| 22          | dav. Sonstige privatrechtliche Leistungsentgelte                              | 11 199           | 10 451           | 7,2              | 20,12                 |
| 23          | dav. Kostenerst., Kostenumlagen (einschl. Erst. sozialer Leistungen)          | 147 439          | 148 662          | -0,8             | 264,84                |
| 24          | dar. Kostenerstattungen vom Land  | 84 760           | 94 566           | -10,4            | 152,25                |
| 25          | Sonstige Einzahlungen aus laufender Verwaltungstätigkeit                      | 38 849           | 35 342           | 9,9              | 69,78                 |
| 26          | Zinsen und sonstige Finanzeinzahlungen  | 42 784           | 42 083           | 1,7              | 76,85                 |
| 27          | dar. Zinseinzahlungen   | 205              | 257              | -20,1            | 0,37                  |
| 28          | <b>Einzahlungen aus laufender Verwaltungstätigkeit</b>                        | <b>1 626 635</b> | <b>1 575 101</b> | <b>3,3</b>       | <b>2 921,87</b>       |
| 29          | dar. (abzgl.) Zahlungen von gleicher Ebene                                    | x                | x                | x                | x                     |
| 30          | Bereinigte Einzahlungen aus lfd. Verwaltungstätigkeit                         | x                | x                | x                | x                     |
| 31          | Investitionstätigkeit   | 128 394          | 135 892          | -5,5             | 230,63                |
| 32          | dar. Investitionszuwendungen  | 113 088          | 107 468          | 5,2              | 203,14                |
| 33          | dar. Investitionszuwendungen vom Land   | 108 267          | 99 051           | 9,3              | 194,48                |
| 34          | dar. Veräußerung von Grundstücken und Gebäuden                                | 8 504            | 18 371           | -53,7            | 15,27                 |
| 35          | dar. Veräußerung von beweglichen Vermögensgegenständen                        | 424              | 77               | 453,3            | 0,76                  |
| 36          | dar. Veräußerung von Finanzanlagen  | -                | 2 938            | x                | -                     |
| 37          | <b>Einzahlungen (ohne Finanzierungstätigkeit)</b>                             | <b>1 755 028</b> | <b>1 710 993</b> | <b>2,6</b>       | <b>3 152,49</b>       |
| 38          | dar. (abzgl.) Zahlungen von gleicher Ebene                                    | x                | x                | x                | x                     |
| 39          | Bereinigte Einzahlungen   | x                | x                | x                | x                     |

## 2.2.2.2 Entwicklung Eckwerte kreisfreie Städte - Auszahlungen und Finanzierungstätigkeit

| Lfd.<br>Nr. | Art der Auszahlung<br>- Bundessystematik -   | 01.01. - 31.12.  |                  | Verän-<br>derung | Je Ein-<br>wohner/-in |
|-------------|--|------------------|------------------|------------------|-----------------------|
|             |  | 2019             | 2018             |                  | 2019                  |
|             |  | 1 000 EUR        |                  | um %             | EUR                   |
| 1           | Personalauszahlungen   | 381 474          | 369 368          | 3,3              | 685,23                |
| 2           | dav. Dienstbezüge  | 295 175          | 287 034          | 2,8              | 530,21                |
| 3           | dar. Beamte  | 49 713           | 47 916           | 3,8              | 89,30                 |
| 4           | dar. Arbeitnehmer  | 242 144          | 235 286          | 2,9              | 434,95                |
| 5           | dav. Beiträge zu Versorgungskassen   | 36 323           | 34 406           | 5,6              | 65,25                 |
| 6           | dar. Beamte  | 26 499           | 25 270           | 4,9              | 47,60                 |
| 7           | dar. Arbeitnehmer  | 9 824            | 9 136            | 7,5              | 17,65                 |
| 8           | dav. Beiträge zur gesetzlichen Sozialversicherung  | 47 794           | 45 422           | 5,2              | 85,85                 |
| 9           | dav. Beihilfen, Unterstützungsleistungen für Beschäftigte  | 2 182            | 2 506            | -12,9            | 3,92                  |
| 10          | Versorgungsauszahlungen  | 117              | 171              | -31,6            | 0,21                  |
| 11          | dav. Versorgungsbezüge   | 117              | 171              | -31,6            | 0,21                  |
| 12          | dav. Beiträge zur gesetzlichen Sozialversicherung  | -                | -                | x                | -                     |
| 13          | dav. Beihilfen, Unterstützungsleistungen für Versorgungsempfänger                                      | -                | -                | x                | -                     |
| 14          | Sach- und Dienstleistungen   | 151 608          | 138 147          | 9,7              | 272,33                |
| 15          | dar. Unterhaltung sowie Bewirtschaftung der Grundstücke, baulichen Anlagen und des sonstigen Vermögens | 118 411          | 108 309          | 9,3              | 212,70                |
| 16          | Transferauszahlungen, sonstige Auszahlungen aus lfd. Verwaltungstätigkeit                              | 1 032 108        | 992 168          | 4,0              | 1 853,94              |
| 17          | dar. Soziale Leistungen und aufgabenbezogene Leistungsbeteiligung                                      | 357 854          | 353 021          | 1,4              | 642,80                |
| 18          | dav. Leistungen der Grundsicherung für Arbeitsuchende (SGB II)   | 156 715          | 166 023          | -5,6             | 281,50                |
| 19          | dav. Leistungen der Sozialhilfe (SGB XII)  | 40 697           | 39 049           | 4,2              | 73,10                 |
| 20          | dav. Leistungen der Kinder- und Jugendhilfe (SGB VIII)   | 111 483          | 99 014           | 12,6             | 200,25                |
| 21          | dav. Sonstige Sozialleistungen   | 48 959           | 48 935           | 0,0              | 87,94                 |
| 22          | dar. Zuschüsse für lfd. Zwecke an öff., private Untern. und übrige Bereiche                            | 452 447          | 421 594          | 7,3              | 812,71                |
| 23          | dar. Erstattungen für lfd. Zwecke an öff., private Untern. u. übrige Bereiche                          | 129 898          | 129 452          | 0,3              | 233,33                |
| 24          | Zinsen und sonstige Finanzauszahlungen   | 15 137           | 16 679           | -9,2             | 27,19                 |
| 25          | dar. Zinsauszahlungen  | 10 379           | 10 769           | -3,6             | 18,64                 |
| 26          | <b>Auszahlungen aus laufender Verwaltungstätigkeit</b>   | <b>1 580 444</b> | <b>1 516 533</b> | 4,2              | 2 838,90              |
| 27          | abzgl. Zahlungen von gleicher Ebene  | x                | x                | x                | x                     |
| 28          | Bereinigte Auszahlungen aus lfd. Verwaltungstätigkeit  | x                | x                | x                | x                     |
| 29          | Investitionstätigkeit  | 199 385          | 211 703          | -5,8             | 358,15                |
| 30          | dar. Zuweisungen und Zuschüsse für Investitionen   | 11 243           | 11 592           | -3,0             | 20,20                 |
| 31          | dar. Erwerb von Grundstücken und Gebäuden  | 600              | 1 167            | -48,6            | 1,08                  |
| 32          | dar. Erwerb von beweglichen Sachen des Anlagevermögens   | 18 613           | 15 048           | 23,7             | 33,43                 |
| 33          | dar. Erwerb von Finanzanlagen  | 0                | 10               | -99,7            | 0,00                  |
| 34          | dar. Baumaßnahmen  | 166 929          | 182 063          | -8,3             | 299,85                |
| 35          | <b>Auszahlungen (ohne Finanzierungstätigkeit)</b>  | <b>1 779 829</b> | <b>1 728 236</b> | 3,0              | 3 197,04              |
| 36          | abzgl. Zahlungen von gleicher Ebene  | x                | x                | x                | x                     |
| 37          | Bereinigte Auszahlungen  | x                | x                | x                | x                     |
| 38          | Saldo der bereinigten laufenden Ein- und Auszahlungen  | x                | x                | x                | x                     |
| 39          | Saldo der bereinigten Ein- und Auszahlungen aus Investitionstätigkeit                                  | x                | x                | x                | x                     |
| 40          | Finanzmittelüberschuss/-fehlbetrag (Saldo der bereinigten Ein- und Auszahlungen)                       | x                | x                | x                | x                     |
|             | <b>Finanzierungstätigkeit</b>  |                  |                  |                  |                       |
| 41          | Einzahlungen aus Finanzierungstätigkeit (Kontengruppe 69)  | 81 924           | 48 618           | 68,5             | 147,16                |
| 42          | dar. (abzgl.) Zahlungen von gleicher Ebene   | x                | x                | x                | x                     |
| 43          | Auszahlungen aus Finanzierungstätigkeit (Kontengruppe 79)  | 54 226           | 43 131           | 25,7             | 97,40                 |
| 44          | abzgl. Zahlungen von gleicher Ebene  | x                | x                | x                | x                     |
| 45          | <b>Saldo der Finanzierungstätigkeit</b>  | <b>27 698</b>    | <b>5 487</b>     | 404,8            | 49,75                 |

## 2.2.3 Entwicklung Eckwerte Landkreise

## 2.2.3.1 Entwicklung Eckwerte Landkreise - Einzahlungen

| Lfd.<br>Nr. | Art der Einzahlung<br>- Bundessystematik -                                    | 01.01. - 31.12.  |                  | Verän-<br>derung | Je Ein-<br>wohner/-in |
|-------------|---|------------------|------------------|------------------|-----------------------|
|             |   | 2019             | 2018             |                  | 2019                  |
|             |   | 1 000 EUR        |                  | um %             | EUR                   |
| 1           | Steuern und steuerähnliche Abgaben (ohne Kg. 605 "Ausgleichsleistungen")      | -                | -                | x                | -                     |
| 2           | dar. Realsteuern  | -                | -                | x                | -                     |
| 3           | dav. Grundsteuern   | -                | -                | x                | -                     |
| 4           | dav. Gewerbesteuer  | -                | -                | x                | -                     |
| 5           | nachrichtlich: Gewerbesteuer netto ( $\triangleq$ abzgl. Gewerbesteuerumlage) | -                | -                | x                | -                     |
| 6           | dar. Gemeindeanteile Gemeinschaftsteuern                                      | -                | -                | x                | -                     |
| 7           | dav. Gemeindeanteil an der Einkommensteuer                                    | -                | -                | x                | -                     |
| 8           | dav. Gemeindeanteil an der Umsatzsteuer                                       | -                | -                | x                | -                     |
| 9           | dar. Sonstige Gemeindesteuern   | -                | -                | x                | -                     |
| 10          | Zuwendungen und allgemeine Umlagen (einschl. Kg. 605 "Ausgl.leistungen")      | 2 067 881        | 2 066 781        | 0,1              | 1 258,16              |
| 11          | dar. Ausgleichsleistungen und Zuweisungen vom Land                            | 1 154 470        | 1 115 422        | 3,5              | 702,41                |
| 12          | dar. Schlüsselzuweisungen   | 371 010          | 371 001          | 0,0              | 225,73                |
| 13          | dar. Allgemeine Umlagen von Gemeinden   | 676 215          | 713 610          | -5,2             | 411,43                |
| 14          | dar. Aufgabenbezogene Leistungsbeteiligungen und Zuweisungen vom Bund         | 230 213          | 231 097          | -0,4             | 140,07                |
| 15          | Sonstige Transfereinzahlungen   | 31 567           | 32 970           | -4,3             | 19,21                 |
| 16          | dar. Ersatz von sozialen Leistungen außerhalb von Einrichtungen               | 17 632           | 14 281           | 23,5             | 10,73                 |
| 17          | dar. Ersatz von sozialen Leistungen in Einrichtungen                          | 11 591           | 9 570            | 21,1             | 7,05                  |
| 18          | Öffentlich-rechtliche Leistungsentgelte                                       | 113 831          | 112 774          | 0,9              | 69,26                 |
| 19          | Privatrechtliche Leistungsentgelte, Kostenerstattungen und Kostenumlagen      | 311 356          | 334 071          | -6,8             | 189,44                |
| 20          | dav. Mieten und Pachten   | 8 159            | 9 066            | -10,0            | 4,96                  |
| 21          | dav. Verkauf von Vorräten   | 1 179            | 1 320            | -10,7            | 0,72                  |
| 22          | dav. Sonstige privatrechtliche Leistungsentgelte                              | 7 054            | 7 678            | -8,1             | 4,29                  |
| 23          | dav. Kostenerst., Kostenumlagen (einschl. Erst. sozialer Leistungen)          | 294 964          | 316 007          | -6,7             | 179,46                |
| 24          | dar. Kostenerstattungen vom Land  | 174 742          | 201 364          | -13,2            | 106,32                |
| 25          | Sonstige Einzahlungen aus laufender Verwaltungstätigkeit                      | 4 411            | 4 660            | -5,3             | 2,68                  |
| 26          | Zinsen und sonstige Finanzeinzahlungen  | 7 691            | 1 897            | 305,4            | 4,68                  |
| 27          | dar. Zinseinzahlungen   | 6 245            | 164              | x                | 3,80                  |
| 28          | <b>Einzahlungen aus laufender Verwaltungstätigkeit</b>                        | <b>2 536 737</b> | <b>2 553 152</b> | -0,6             | 1 543,42              |
| 29          | dar. (abzgl.) Zahlungen von gleicher Ebene                                    | x                | x                | x                | x                     |
| 30          | Bereinigte Einzahlungen aus lfd. Verwaltungstätigkeit                         | x                | x                | x                | x                     |
| 31          | Investitionstätigkeit   | 71 315           | 60 544           | 17,8             | 43,39                 |
| 32          | dar. Investitionszuwendungen  | 67 778           | 54 551           | 24,2             | 41,24                 |
| 33          | dar. Investitionszuwendungen vom Land   | 63 846           | 53 507           | 19,3             | 38,85                 |
| 34          | dar. Veräußerung von Grundstücken und Gebäuden                                | 2 038            | 2 644            | -22,9            | 1,24                  |
| 35          | dar. Veräußerung von beweglichen Vermögensgegenständen                        | 186              | 54               | 244,3            | 0,11                  |
| 36          | dar. Veräußerung von Finanzanlagen  | 76               | 2 814            | -97,3            | 0,05                  |
| 37          | <b>Einzahlungen (ohne Finanzierungstätigkeit)</b>                             | <b>2 608 052</b> | <b>2 613 696</b> | -0,2             | 1 586,81              |
| 38          | dar. (abzgl.) Zahlungen von gleicher Ebene                                    | x                | x                | x                | x                     |
| 39          | Bereinigte Einzahlungen   | x                | x                | x                | x                     |

## 2.2.3.2 Entwicklung Eckwerte Landkreise - Auszahlungen und Finanzierungstätigkeit

| Lfd.<br>Nr. | Art der Auszahlung<br>- Bundessystematik -   | 01.01. - 31.12.  |                  | Verän-<br>derung | Je Ein-<br>wohner/-in |
|-------------|--|------------------|------------------|------------------|-----------------------|
|             |  | 2019             | 2018             |                  | 2019                  |
|             |  | 1 000 EUR        |                  | um %             | EUR                   |
| 1           | Personalauszahlungen   | 503 667          | 485 595          | 3,7              | 306,45                |
| 2           | dav. Dienstbezüge  | 388 739          | 377 305          | 3,0              | 236,52                |
| 3           | dar. Beamte  | 42 445           | 41 997           | 1,1              | 25,83                 |
| 4           | dar. Arbeitnehmer  | 339 851          | 328 586          | 3,4              | 206,78                |
| 5           | dav. Beiträge zu Versorgungskassen   | 43 422           | 41 722           | 4,1              | 26,42                 |
| 6           | dar. Beamte  | 29 205           | 28 248           | 3,4              | 17,77                 |
| 7           | dar. Arbeitnehmer  | 14 215           | 13 470           | 5,5              | 8,65                  |
| 8           | dav. Beiträge zur gesetzlichen Sozialversicherung  | 68 658           | 63 930           | 7,4              | 41,77                 |
| 9           | dav. Beihilfen, Unterstützungsleistungen für Beschäftigte  | 2 847            | 2 638            | 7,9              | 1,73                  |
| 10          | Versorgungsauszahlungen  | 74               | 14               | 428,4            | 0,05                  |
| 11          | dav. Versorgungsbezüge   | 74               | 14               | 428,4            | 0,05                  |
| 12          | dav. Beiträge zur gesetzlichen Sozialversicherung  | -                | -                | x                | -                     |
| 13          | dav. Beihilfen, Unterstützungsleistungen für Versorgungsempfänger                                      | -                | -                | x                | -                     |
| 14          | Sach- und Dienstleistungen   | 207 061          | 205 978          | 0,5              | 125,98                |
| 15          | dar. Unterhaltung sowie Bewirtschaftung der Grundstücke, baulichen Anlagen und des sonstigen Vermögens | 116 121          | 115 948          | 0,1              | 70,65                 |
| 16          | Transferauszahlungen, sonstige Auszahlungen aus lfd. Verwaltungstätigkeit                              | 1 759 937        | 1 720 139        | 2,3              | 1 070,80              |
| 17          | dar. Soziale Leistungen und aufgabenbezogene Leistungsbeteiligung                                      | 919 937          | 927 252          | -0,8             | 559,72                |
| 18          | dav. Leistungen der Grundsicherung für Arbeitsuchende (SGB II)   | 509 815          | 523 327          | -2,6             | 310,19                |
| 19          | dav. Leistungen der Sozialhilfe (SGB XII)  | 77 050           | 74 089           | 4,0              | 46,88                 |
| 20          | dav. Leistungen der Kinder- und Jugendhilfe (SGB VIII)   | 219 905          | 216 440          | 1,6              | 133,80                |
| 21          | dav. Sonstige Sozialleistungen   | 113 166          | 113 397          | -0,2             | 68,85                 |
| 22          | dar. Zuschüsse für lfd. Zwecke an öff., private Untern. und übrige Bereiche                            | 288 357          | 261 987          | 10,1             | 175,44                |
| 23          | dar. Erstattungen für lfd. Zwecke an öff., private Untern. u. übrige Bereiche                          | 85 965           | 98 071           | -12,3            | 52,30                 |
| 24          | Zinsen und sonstige Finanzauszahlungen   | 6 642            | 9 016            | -26,3            | 4,04                  |
| 25          | dar. Zinsauszahlungen  | 6 033            | 8 591            | -29,8            | 3,67                  |
| 26          | <b>Auszahlungen aus laufender Verwaltungstätigkeit</b>   | <b>2 477 382</b> | <b>2 420 743</b> | <b>2,3</b>       | <b>1 507,31</b>       |
| 27          | abzgl. Zahlungen von gleicher Ebene  | x                | x                | x                | x                     |
| 28          | Bereinigte Auszahlungen aus lfd. Verwaltungstätigkeit  | x                | x                | x                | x                     |
| 29          | Investitionstätigkeit  | 126 546          | 84 452           | 49,8             | 76,99                 |
| 30          | dar. Zuweisungen und Zuschüsse für Investitionen   | 14 691           | 9 316            | 57,7             | 8,94                  |
| 31          | dar. Erwerb von Grundstücken und Gebäuden  | 4 697            | 639              | 634,6            | 2,86                  |
| 32          | dar. Erwerb von beweglichen Sachen des Anlagevermögens   | 21 303           | 18 294           | 16,4             | 12,96                 |
| 33          | dar. Erwerb von Finanzanlagen  | 13               | 33               | -60,1            | 0,01                  |
| 34          | dar. Baumaßnahmen  | 85 570           | 55 969           | 52,9             | 52,06                 |
| 35          | <b>Auszahlungen (ohne Finanzierungstätigkeit)</b>  | <b>2 603 928</b> | <b>2 505 195</b> | <b>3,9</b>       | <b>1 584,31</b>       |
| 36          | abzgl. Zahlungen von gleicher Ebene  | x                | x                | x                | x                     |
| 37          | Bereinigte Auszahlungen  | x                | x                | x                | x                     |
| 38          | Saldo der bereinigten laufenden Ein- und Auszahlungen  | x                | x                | x                | x                     |
| 39          | Saldo der bereinigten Ein- und Auszahlungen aus Investitionstätigkeit                                  | x                | x                | x                | x                     |
| 40          | Finanzmittelüberschuss/-fehlbetrag (Saldo der bereinigten Ein- und Auszahlungen)                       | x                | x                | x                | x                     |
|             | <b>Finanzierungstätigkeit</b>  |                  |                  |                  |                       |
| 41          | Einzahlungen aus Finanzierungstätigkeit (Kontengruppe 69)  | 49 475           | 61 952           | -20,1            | 30,10                 |
| 42          | dar. (abzgl.) Zahlungen von gleicher Ebene   | x                | x                | x                | x                     |
| 43          | Auszahlungen aus Finanzierungstätigkeit (Kontengruppe 79)  | 73 687           | 98 694           | -25,3            | 44,83                 |
| 44          | abzgl. Zahlungen von gleicher Ebene  | x                | x                | x                | x                     |
| 45          | <b>Saldo der Finanzierungstätigkeit</b>  | <b>-24 212</b>   | <b>-36 742</b>   | <b>x</b>         | <b>-14,73</b>         |

## 2.2.4 Entwicklung Eckwerte kreisangehörige Gemeinden einschließlich Verbandsgemeinden

## 2.2.4.1 Entwicklung Eckwerte kreisangehörige Gemeinden einschließlich Verbandsgemeinden - Einzahlungen

| Lfd.<br>Nr. | Art der Einzahlung<br>- Bundessystematik -                                    | 01.01. - 31.12.  |                  | Verän-<br>derung | Je Ein-<br>wohner/-in |
|-------------|---|------------------|------------------|------------------|-----------------------|
|             |   | 2019             | 2018             |                  |                       |
|             |   | 1 000 EUR        |                  | um %             | EUR                   |
| 1           | Steuern und steuerähnliche Abgaben (ohne Kg. 605 "Ausgleichsleistungen")      | 1 425 920        | 1 400 032        | 1,8              | 867,57                |
| 2           | dar. Realsteuern  | 813 773          | 821 341          | -0,9             | 495,12                |
| 3           | dav. Grundsteuern   | 195 367          | 193 255          | 1,1              | 118,87                |
| 4           | dav. Gewerbesteuer  | 618 405          | 628 087          | -1,5             | 376,26                |
| 5           | nachrichtlich: Gewerbesteuer netto ( $\triangleq$ abzgl. Gewerbesteuerumlage) | 556 860          | 561 638          | -0,9             | 338,81                |
| 6           | dar. Gemeindeanteile Gemeinschaftsteuern                                      | 594 338          | 561 424          | 5,9              | 361,61                |
| 7           | dav. Gemeindeanteil an der Einkommensteuer                                    | 481 622          | 460 095          | 4,7              | 293,03                |
| 8           | dav. Gemeindeanteil an der Umsatzsteuer                                       | 112 717          | 101 329          | 11,2             | 68,58                 |
| 9           | dar. Sonstige Gemeindesteuern   | 16 822           | 16 748           | 0,4              | 10,23                 |
| 10          | Zuwendungen und allgemeine Umlagen (einschl. Kg. 605 "Ausgl.leistungen")      | 941 447          | 946 383          | -0,5             | 572,80                |
| 11          | dar. Ausgleichsleistungen und Zuweisungen vom Land                            | 584 360          | 623 130          | -6,2             | 355,54                |
| 12          | dar. Schlüsselzuweisungen   | 397 757          | 409 150          | -2,8             | 242,01                |
| 13          | dar. Allgemeine Umlagen von Gemeinden   | 83 578           | 79 430           | 5,2              | 50,85                 |
| 14          | dar. Aufgabenbezogene Leistungsbeteiligungen und Zuweisungen vom Bund         | 2 152            | 2 378            | -9,5             | 1,31                  |
| 15          | Sonstige Transfereinzahlungen   | 1 362            | 7 891            | -82,7            | 0,83                  |
| 16          | dar. Ersatz von sozialen Leistungen außerhalb von Einrichtungen               | -                | -                | x                | -                     |
| 17          | dar. Ersatz von sozialen Leistungen in Einrichtungen                          | -                | -                | x                | -                     |
| 18          | Öffentlich-rechtliche Leistungsentgelte                                       | 195 917          | 195 074          | 0,4              | 119,20                |
| 19          | Privatrechtliche Leistungsentgelte, Kostenerstattungen und Kostenumlagen      | 164 785          | 166 287          | -0,9             | 100,26                |
| 20          | dav. Mieten und Pachten   | 68 387           | 68 673           | -0,4             | 41,61                 |
| 21          | dav. Verkauf von Vorräten   | 7 398            | 8 435            | -12,3            | 4,50                  |
| 22          | dav. Sonstige privatrechtliche Leistungsentgelte                              | 12 299           | 12 289           | 0,1              | 7,48                  |
| 23          | dav. Kostenerst., Kostenumlagen (einschl. Erst. sozialer Leistungen)          | 76 700           | 76 891           | -0,2             | 46,67                 |
| 24          | dar. Kostenerstattungen vom Land  | 5 539            | 4 384            | 26,3             | 3,37                  |
| 25          | Sonstige Einzahlungen aus laufender Verwaltungstätigkeit                      | 73 654           | 74 409           | -1,0             | 44,81                 |
| 26          | Zinsen und sonstige Finanzeinzahlungen  | 52 384           | 51 091           | 2,5              | 31,87                 |
| 27          | dar. Zinseinzahlungen   | 699              | 843              | -17,1            | 0,43                  |
| 28          | <b>Einzahlungen aus laufender Verwaltungstätigkeit</b>                        | <b>2 855 468</b> | <b>2 841 167</b> | 0,5              | 1 737,35              |
| 29          | dar. (abzgl.) Zahlungen von gleicher Ebene                                    | x                | x                | x                | x                     |
| 30          | Bereinigte Einzahlungen aus lfd. Verwaltungstätigkeit                         | x                | x                | x                | x                     |
| 31          | Investitionstätigkeit   | 350 170          | 310 378          | 12,8             | 213,05                |
| 32          | dar. Investitionszuwendungen  | 284 696          | 253 115          | 12,5             | 173,22                |
| 33          | dar. Investitionszuwendungen vom Land   | 251 419          | 225 677          | 11,4             | 152,97                |
| 34          | dar. Veräußerung von Grundstücken und Gebäuden                                | 42 787           | 28 984           | 47,6             | 26,03                 |
| 35          | dar. Veräußerung von beweglichen Vermögensgegenständen                        | 1 226            | 1 105            | 10,9             | 0,75                  |
| 36          | dar. Veräußerung von Finanzanlagen  | 239              | 3 167            | -92,5            | 0,15                  |
| 37          | <b>Einzahlungen (ohne Finanzierungstätigkeit)</b>                             | <b>3 205 638</b> | <b>3 151 545</b> | 1,7              | 1 950,40              |
| 38          | dar. (abzgl.) Zahlungen von gleicher Ebene                                    | x                | x                | x                | x                     |
| 39          | Bereinigte Einzahlungen   | x                | x                | x                | x                     |



## 2.2.4.2 Entwicklung Eckwerte kreisangehörige Gemeinden einschließlich Verbandsgemeinden - Auszahlungen und Finanzierungstätigkeit

| Lfd.<br>Nr. | Art der Auszahlung<br>- Bundessystematik -   | 01.01. - 31.12.  |                  | Veränderung | Je Einwohner/-in |
|-------------|--|------------------|------------------|-------------|------------------|
|             |  | 2019             | 2018             |             | 2019             |
|             |  | 1 000 EUR        |                  | um %        | EUR              |
| 1           | Personalauszahlungen   | 972 125          | 935 390          | 3,9         | 591,47           |
| 2           | dav. Dienstbezüge  | 764 356          | 736 979          | 3,7         | 465,06           |
| 3           | dar. Beamte  | 42 264           | 41 159           | 2,7         | 25,71            |
| 4           | dar. Arbeitnehmer  | 716 560          | 689 733          | 3,9         | 435,98           |
| 5           | dav. Beiträge zu Versorgungskassen   | 62 311           | 59 937           | 4,0         | 37,91            |
| 6           | dar. Beamte  | 32 944           | 31 472           | 4,7         | 20,04            |
| 7           | dar. Arbeitnehmer  | 29 317           | 28 410           | 3,2         | 17,84            |
| 8           | dav. Beiträge zur gesetzlichen Sozialversicherung  | 142 646          | 135 857          | 5,0         | 86,79            |
| 9           | dav. Beihilfen, Unterstützungsleistungen für Beschäftigte  | 2 812            | 2 616            | 7,5         | 1,71             |
| 10          | Versorgungsauszahlungen  | 170              | 191              | -11,5       | 0,10             |
| 11          | dav. Versorgungsbezüge   | 168              | 178              | -5,7        | 0,10             |
| 12          | dav. Beiträge zur gesetzlichen Sozialversicherung  | -                | 10               | x           | -                |
| 13          | dav. Beihilfen, Unterstützungsleistungen für Versorgungsempfänger                                      | 1                | 4                | -61,5       | 0,00             |
| 14          | Sach- und Dienstleistungen   | 471 749          | 458 471          | 2,9         | 287,03           |
| 15          | dar. Unterhaltung sowie Bewirtschaftung der Grundstücke, baulichen Anlagen und des sonstigen Vermögens | 315 779          | 312 543          | 1,0         | 192,13           |
| 16          | Transferauszahlungen, sonstige Auszahlungen aus lfd. Verwaltungstätigkeit                              | 1 235 326        | 1 280 784        | -3,5        | 751,61           |
| 17          | dar. Soziale Leistungen und aufgabenbezogene Leistungsbeteiligung                                      | 221              | 197              | 12,1        | 0,13             |
| 18          | dav. Leistungen der Grundsicherung für Arbeitsuchende (SGB II)   | 221              | 197              | 12,1        | 0,13             |
| 19          | dav. Leistungen der Sozialhilfe (SGB XII)  | -                | -                | x           | -                |
| 20          | dav. Leistungen der Kinder- und Jugendhilfe (SGB VIII)   | -                | -                | x           | -                |
| 21          | dav. Sonstige Sozialleistungen   | -                | -                | x           | -                |
| 22          | dar. Zuschüsse für lfd. Zwecke an öff., private Untern. und übrige Bereiche                            | 134 754          | 132 178          | 1,9         | 81,99            |
| 23          | dar. Erstattungen für lfd. Zwecke an öff., private Untern. u. übrige Bereiche                          | 101 297          | 102 961          | -1,6        | 61,63            |
| 24          | Zinsen und sonstige Finanzauszahlungen   | 20 665           | 25 613           | -19,3       | 12,57            |
| 25          | dar. Zinsauszahlungen  | 14 052           | 18 399           | -23,6       | 8,55             |
| 26          | <b>Auszahlungen aus laufender Verwaltungstätigkeit</b>   | <b>2 700 035</b> | <b>2 700 449</b> | 0,0         | 1 642,78         |
| 27          | abzgl. Zahlungen von gleicher Ebene  | x                | x                | x           | x                |
| 28          | Bereinigte Auszahlungen aus lfd. Verwaltungstätigkeit  | x                | x                | x           | x                |
| 29          | Investitionstätigkeit  | 441 101          | 380 034          | 16,1        | 268,38           |
| 30          | dar. Zuweisungen und Zuschüsse für Investitionen   | 23 277           | 17 732           | 31,3        | 14,16            |
| 31          | dar. Erwerb von Grundstücken und Gebäuden  | 11 386           | 15 614           | -27,1       | 6,93             |
| 32          | dar. Erwerb von beweglichen Sachen des Anlagevermögens   | 54 077           | 53 458           | 1,2         | 32,90            |
| 33          | dar. Erwerb von Finanzanlagen  | 2 284            | 300              | 660,4       | 1,39             |
| 34          | dar. Baumaßnahmen  | 345 053          | 285 292          | 20,9        | 209,94           |
| 35          | <b>Auszahlungen (ohne Finanzierungstätigkeit)</b>  | <b>3 141 137</b> | <b>3 080 483</b> | 2,0         | 1 911,16         |
| 36          | abzgl. Zahlungen von gleicher Ebene  | x                | x                | x           | x                |
| 37          | Bereinigte Auszahlungen  | x                | x                | x           | x                |
| 38          | Saldo der bereinigten laufenden Ein- und Auszahlungen  | x                | x                | x           | x                |
| 39          | Saldo der bereinigten Ein- und Auszahlungen aus Investitionstätigkeit                                  | x                | x                | x           | x                |
| 40          | Finanzmittelüberschuss/-fehlbetrag (Saldo der bereinigten Ein- und Auszahlungen)                       | x                | x                | x           | x                |
|             | <b>Finanzierungstätigkeit</b>  |                  |                  |             |                  |
| 41          | Einzahlungen aus Finanzierungstätigkeit (Kontengruppe 69)  | 100 583          | 109 412          | -8,1        | 61,20            |
| 42          | dar. (abzgl.) Zahlungen von gleicher Ebene   | x                | x                | x           | x                |
| 43          | Auszahlungen aus Finanzierungstätigkeit (Kontengruppe 79)  | 150 411          | 173 869          | -13,5       | 91,51            |
| 44          | abzgl. Zahlungen von gleicher Ebene  | x                | x                | x           | x                |
| 45          | <b>Saldo der Finanzierungstätigkeit</b>  | <b>-49 828</b>   | <b>-64 456</b>   | x           | -30,32           |

## 2.3 Zuordnungsschlüssel

## 2.3.1 Zuordnungsschlüssel Einzahlungen Tabellen 2.1 und 2.2

| Lfd. Nr. | Art der Einzahlung<br>- Bundessystematik -                                    | Kontengruppe/Konto<br>Berechnung                     |
|----------|---|--|
| 1        | Steuern und steuerähnliche Abgaben (ohne Kg. 605 "Ausgleichsleistungen")      | 60 ./ 605  |
| 2        | dar. Realsteuern  | 601  |
| 3        | dav. Grundsteuern   | 6011, 6012   |
| 4        | dav. Gewerbesteuer  | 6013   |
| 5        | nachrichtlich: Gewerbesteuer netto ( $\triangleq$ abzgl. Gewerbesteuerumlage) | 6013 ./ 7341   |
| 6        | dar. Gemeindeanteile Gemeinschaftsteuern                                      | 602  |
| 7        | dav. Gemeindeanteil an der Einkommensteuer                                    | 6021   |
| 8        | dav. Gemeindeanteil an der Umsatzsteuer                                       | 6022   |
| 9        | dar. Sonstige Gemeindesteuern   | 603  |
| 10       | Zuwendungen und allgemeine Umlagen (einschl. Kg. 605 "Ausgl.leistungen")      | 61, 605  |
| 11       | dar. Ausgleichsleistungen und Zuweisungen vom Land                            | 6111, 6121, 6131, 6141, 605, L191                    |
| 12       | dar. Schlüsselzuweisungen   | 6111   |
| 13       | dar. Allgemeine Umlagen von Gemeinden   | 6182   |
| 14       | dar. Aufgabenbezogene Leistungsbeteiligungen und Zuweisungen vom Bund         | 6140, L192, L193                                     |
| 15       | Sonstige Transfereinzahlungen   | 62   |
| 16       | dar. Ersatz von sozialen Leistungen außerhalb von Einrichtungen               | 621  |
| 17       | dar. Ersatz von sozialen Leistungen in Einrichtungen                          | 622  |
| 18       | Öffentlich-rechtliche Leistungsentgelte                                       | 63   |
| 19       | Privatrechtliche Leistungsentgelte, Kostenerstattungen und Kostenumlagen      | 64   |
| 20       | dav. Mieten und Pachten   | 6411   |
| 21       | dav. Verkauf von Vorräten   | 642  |
| 22       | dav. Sonstige privatrechtliche Leistungsentgelte                              | 6461   |
| 23       | dav. Kostenerst., Kostenumlagen (einschl. Erst. sozialer Leistungen)          | 648  |
| 24       | dar. Kostenerstattungen vom Land  | 6481   |
| 25       | Sonstige Einzahlungen aus laufender Verwaltungstätigkeit                      | 65   |
| 26       | Zinsen und sonstige Finanzeinzahlungen  | 66   |
| 27       | dar. Zinseinzahlungen   | 661  |
| 28       | <b>Einzahlungen aus laufender Verwaltungstätigkeit</b>                        | $\Sigma$ 1 + 10 + 15 + 18 + 19 + 25 + 26             |
| 29       | dar. (abzgl.) Zahlungen von gleicher Ebene                                    | 6132, 6142, 6182, 6232, 6482, 6612                   |
| 30       | Bereinigte Einzahlungen aus lfd. Verwaltungstätigkeit                         | Differenz 28 ./ 29                                   |
| 31       | Investitionstätigkeit   | 68, <u>695</u>                                       |
| 32       | dar. Investitionszuwendungen  | 681  |
| 33       | dar. Investitionszuwendungen vom Land   | 6811   |
| 34       | dar. Veräußerung von Grundstücken und Gebäuden                                | 6821   |
| 35       | dar. Veräußerung von beweglichen Vermögensgegenständen                        | 683  |
| 36       | dar. Veräußerung von Finanzanlagen  | 684  |
| 37       | <b>Einzahlungen (ohne Finanzierungstätigkeit)</b>                             | 6 ./ 69 + 695  |
| 38       | dar. (abzgl.) Zahlungen von gleicher Ebene                                    | 6132, 6142, 6182, 6232, 6482, 6612, 6812, 6862, 6952 |
| 39       | Bereinigte Einzahlungen   | Differenz 37 ./ 38                                   |

Abweichungen zwischen Kontonummern Bund und Land Sachsen-Anhalt: L191 = 6191; L192 = 6192; L193 = 6193

Spezifika für Sachsen-Anhalt sind doppelt unterstrichen und kursiv dargestellt

## 2.3.2 Zuordnungsschlüssel Auszahlungen und Finanzierungstätigkeit Tabellen 2.1 und 2.2

| Lfd. Nr. | Art der Auszahlung<br>- Bundessystematik -   | Kontengruppe/Konto<br>Berechnung  |
|----------|--|---|
| 1        | Personalauszahlungen   | 70  |
| 2        | dav. Dienstbezüge  | 701   |
| 3        | dar. Beamte  | 7011  |
| 4        | dar. Arbeitnehmer  | 7012  |
| 5        | dav. Beiträge zu Versorgungskassen   | 702   |
| 6        | dar. Beamte  | 7021  |
| 7        | dar. Arbeitnehmer  | 7022  |
| 8        | dav. Beiträge zur gesetzlichen Sozialversicherung  | 703   |
| 9        | dav. Beihilfen, Unterstützungsleistungen für Beschäftigte  | 7041  |
| 10       | Versorgungsauszahlungen  | 71  |
| 11       | dav. Versorgungsbezüge   | 711   |
| 12       | dav. Beiträge zur gesetzlichen Sozialversicherung  | 713   |
| 13       | dav. Beihilfen, Unterstützungsleistungen für Versorgungsempfänger                                      | 7141  |
| 14       | Sach- und Dienstleistungen   | 72  |
| 15       | dar. Unterhaltung sowie Bewirtschaftung der Grundstücke, baulichen Anlagen und des sonstigen Vermögens | 7211, 7221, 7241, 7252, 7255  |
| 16       | Transferauszahlungen, sonstige Auszahlungen aus lfd. Verwaltungstätigkeit                              | 73, 74  |
| 17       | dar. Soziale Leistungen und aufgabenbezogene Leistungsbeteiligung                                      | 733, 746  |
| 18       | dav. Leistungen der Grundsicherung für Arbeitsuchende (SGB II)   | L691, L692, L693, L694, L695, L696, L782, L783, L784, L785, L786, L787, <u>7338</u> |
| 19       | dav. Leistungen der Sozialhilfe (SGB XII)  | L73, L74  |
| 20       | dav. Leistungen der Kinder- und Jugendhilfe (SGB VIII)   | L76, L77  |
| 21       | dav. Sonstige Sozialleistungen   | L75, L781, L788, L79  |
| 22       | dar. Zuschüsse für lfd. Zwecke an öff., private Untern. und übrige Bereiche                            | 7315, 7316, 7317, 7318  |
| 23       | dar. Erstattungen für lfd. Zwecke an öff., private Untern. u. übrige Bereiche                          | 7455, 7456, 7457, 7458  |
| 24       | Zinsen und sonstige Finanzauszahlungen   | 75, <u>7835</u>   |
| 25       | dar. Zinsauszahlungen  | 751   |
| 26       | <b>Auszahlungen aus laufender Verwaltungstätigkeit</b>   | $\Sigma 1 + 10 + 14 + 16 + 24$  |
| 27       | abzgl. Zahlungen von gleicher Ebene  | 6132, 6142, 6182, 6232, 6482, 6612  |
| 28       | Bereinigte Auszahlungen aus lfd. Verwaltungstätigkeit  | Differenz 26 ./. 27   |
| 29       | Investitionstätigkeit  | 78, <u>795</u> ./. <u>7835</u>  |
| 30       | dar. Zuweisungen und Zuschüsse für Investitionen   | 781, <u>7891</u>  |
| 31       | dar. Erwerb von Grundstücken und Gebäuden  | 7821  |
| 32       | dar. Erwerb von beweglichen Sachen des Anlagevermögens   | 783 ./. <u>7835</u>   |
| 33       | dar. Erwerb von Finanzanlagen  | 784   |
| 34       | dar. Baumaßnahmen  | 785   |
| 35       | <b>Auszahlungen (ohne Finanzierungstätigkeit)</b>  | 7 ./. 79 + <u>795</u>   |
| 36       | abzgl. Zahlungen von gleicher Ebene  | 6132, 6142, 6182, 6232, 6482, 6612, 6812, 6862, 6952                                |
| 37       | Bereinigte Auszahlungen  | Differenz 35 ./. 36   |
| 38       | Saldo der bereinigten laufenden Ein- und Auszahlungen  | Differenz Einzahlung 30 ./. Auszahlung 28   |
| 39       | Saldo der bereinigten Ein- und Auszahlungen aus Investitionstätigkeit                                  | Differenz Einzahlung 31 ./. Auszahlung 29   |
| 40       | Finanzmittelüberschuss/-fehlbetrag (Saldo der bereinigten Ein- und Auszahlungen)                       | Differenz Einzahlung 39 ./. Auszahlung 37   |
|          | <b>Finanzierungstätigkeit</b>  |   |
| 41       | Einzahlungen aus Finanzierungstätigkeit (Kontengruppe 69)  | 69 ./. <u>695</u>   |
| 42       | dar. (abzgl.) Zahlungen von gleicher Ebene   | 6922, 6952 ./. <u>6952</u>  |
| 43       | Auszahlungen aus Finanzierungstätigkeit (Kontengruppe 79)  | 79 ./. <u>795</u>   |
| 44       | abzgl. Zahlungen von gleicher Ebene  | 6922, 6952 ./. <u>6952</u>  |
| 45       | <b>Saldo der Finanzierungstätigkeit</b>  | Differenz 41 ./. 43   |

Abweichungen zwischen Kontonummern Bund und Land Sachsen-Anhalt: L691 = 7461; L692 = 7462; L693 = 7463; L694 = 7464; L695 = 7465; L696 = 7466; L73 = 7331/311; L74 = 7332/311; L75 = 7339,321; L76 = 7331/361 + 7331/362 + 7331/363; L77 = 7332/361 + 7332/362 + 7332/363; L79 = 7339/313; L781 = 7339/345; L782 = 7339/312; L783 = 7333; L784 = 7334; L785 = 7335; L786 = 7336; L787 = 7337; L788 = 7339/311 + 7339/341 + 7339/343 + 7339/344 + 7339/346 + 7339/351  
 Spezifika für Sachsen-Anhalt sind doppelt unterstrichen und kursiv dargestellt

3. Unterschiede Zuordnung  
 3.1 Unterschiede Zuordnung Landessystematik zur Bundessystematik  
 3.1.1 Zuordnung

| Lfd. Nr. | Bezeichnung<br>- Landessystematik -   | Lfd. Nr.<br>Bundessystematik  | Unterschiede Zuordnung<br>Bundessystematik zur<br>Landessystematik<br>nach Landessystematik |
|----------|---|-------------------------------|---|
| LD01     | Steuern und steuerähnliche Abgaben (ohne Kg. 605 "Ausgl.leistungen")          | EZ1                           |   |
| LD01a    | dar. Gewerbesteuer  | EZ4                           |   |
| LD01b    | nachrichtlich: Gewerbesteuer netto ( $\triangleq$ abzgl. Gewerbesteuerumlage) | EZ5                           |   |
| LD02     | Zuwendungen u. allgemeine Umlagen (einschl. Kg. 605 "Ausgl.leistungen")       | EZ10                          |   |
| LD02a    | dar. FAG-Leistungen   | -                             |   |
| LD02b    | dav. Schlüsselzuweisungen und besondere Ergänzungszuweisungen                 | EZ12                          |   |
| LD02c    | nachrichtlich: negative Schlüsselzuweisungen                                  | -                             |   |
| LD02d    | dar. Kreis-, Verbandsgemeindeumlage   | EZ13                          |   |
| LD03     | Sonstige Transfereinzahlungen   | EZ15                          |   |
| LD04     | Weitere Einzahlungen  | EZ18 + EZ19 + EZ25            |   |
| LD05     | Zinsen und ähnliche Einzahlungen  | EZ26                          |   |
| LD06     | <b>Einzahlungen laufende Rechnung</b>   | EZ28                          |   |
| LD06a    | dar. Einzahlungen vom Land  | -                             |   |
| LD06b    | dar. (abzgl.) Einzahlungen von gleicher Ebene                                 | EZ29                          |   |
| LD07     | Bereinigte Einzahlungen laufende Rechnung                                     | EZ30                          |   |
| LD08     | Einzahlungen aus Investitionstätigkeit  | EZ31                          | ./. 695   |
| LD08a    | dar. Einzahlungen aus Zuwendungen für Inv. und Inv.förd.maßn.                 | EZ32                          |   |
| LD08b    | dar. Einzahlungen aus Beiträgen und ähnlichen Entgelten                       | -                             |   |
| LD09     | Einzahlungen aus Finanzierungstätigkeit                                       | AZ41                          | + 695   |
| LD10     | <b>Einzahlungen Kapitalrechnung</b>   | EZ31 + AZ41                   |   |
| LD10a    | dar. Einzahlungen vom Land  | -                             |   |
| LD10b    | dar. (abzgl.) Einzahlungen von gleicher Ebene                                 | EZ38 ./. EZ29                 |   |
| LD11     | Bereinigte Einzahlungen Kapitalrechnung                                       | EZ31 + AZ41 ./. EZ38 + EZ29   |   |
| LD12     | Personal- und Versorgungsauszahlungen   | AZ1 + AZ10                    | + 7411  |
| LD13     | Auszahlungen für Sach- und Dienstleistungen                                   | AZ14                          |   |
| LD14     | Transferauszahlungen, sonst. Ausz. für lfd. Verw.tätigk.                      | AZ16 ./. AZ17                 | ./. 734 ./. 735 ./. 737 ./. 7411  |
| LD15     | Soziale Leistungen und aufgabenbezogene Leistungsbeteiligung                  | AZ17                          |   |
| LD16     | Zinsen und ähnliche Auszahlungen  | AZ24                          | ./. 7835  |
| LD17     | Allgemeine Zuweisungen, Allgemeine Umlagen, Steuerbeteiligungen               | -                             |   |
| LD17a    | nachrichtlich: Gewerbesteuerumlage  | -                             |   |
| LD18     | <b>Auszahlungen laufende Rechnung</b>   | AZ26                          | ./. 7835  |
| LD18a    | dar. Auszahlungen an das Land   | -                             |   |
| LD18b    | (abzgl.) Einzahlungen von gleicher Ebene (= LD06b)                            | AZ27                          |   |
| LD19     | Bereinigte Auszahlungen laufende Rechnung                                     | AZ28                          |   |
| LD20     | Auszahlungen für Investitionstätigkeit  | AZ29                          | ./. 795 + 7835  |
| LD20a    | dar. Sachinvestitionen  | -                             |   |
| LD21     | Auszahlungen aus Finanzierungstätigkeit                                       | AZ43                          | + 795   |
| LD22     | <b>Auszahlungen Kapitalrechnung</b>   | AZ35 ./. AZ26 + AZ43          | + 7835  |
| LD22a    | dar. Auszahlungen an das Land   | -                             |   |
| LD22b    | (abzgl.) Einzahlungen von gleicher Ebene (= LD10b)                            | AZ36 ./. AZ27                 |   |
| LD23     | Bereinigte Auszahlungen Kapitalrechnung                                       | AZ37 ./. AZ28 + AZ43          | + 7835  |
| LD24     | <b>Saldo laufende Rechnung</b>  | EZ28 ./. AZ26                 | + 7835  |
| LD24a    | dar. Nettotransfer vom Land   | -                             |   |
| LD25     | Saldo Investitionstätigkeit   | EZ31 ./. AZ29                 | ./. 695 + 795 ./. 7835  |
| LD26     | Saldo Finanzrechnung ohne Finanzierungstätigkeit                              | EZ28 ./. AZ26 + EZ31 ./. AZ29 | ./. 695 + 795   |
| LD26a    | Saldo investive Finanzierungstätigkeit  | AZ45                          | + 695 ./. 795   |
| LD27     | <b>Saldo Kapitalrechnung</b>  | EZ31 + AZ41 ./. AZ35 + AZ26   |   |
| LD27a    | dar. Nettotransfer vom Land   | ./. AZ43                      | + 7835  |
| LD28     | <b>Saldo Finanzrechnung insgesamt</b>   | EZ39 + AZ41 ./. AZ37 ./. AZ43 |   |

## 3.1.2 Erläuterungen

| Lfd.<br>Nr. | Erläuterung<br>- Bundessystematik -   | Erläuterung<br>Unterschiede Zuordnung Bundessystematik zur<br>Landessystematik nach Landessystematik |
|-------------|---|--|
| LD01        | EZ1 = Steuern und steuerähnliche Abgaben  |  |
| LD01a       | EZ4 = Gewerbesteuer   |  |
| LD01b       | EZ5 = nachrichtlich: Gewerbesteuer netto ( $\triangleq$ abzgl. Gewerbesteuerumlage) |  |
| LD02        | EZ10 = Zuwendungen und allgemeine Umlagen   |  |
| LD02a       | -   |  |
| LD02b       | EZ12 = Schlüsselzuweisungen   |  |
| LD02c       | -   |  |
| LD02d       | EZ13 = Allgemeine Umlagen von Gemeinden   |  |
| LD03        | EZ15 = Sonstige Transfereinzahlungen  |  |
| LD04        | EZ18 = Öffentlich-rechtliche Leistungsentgelte;                                     |  |
|             | EZ19 = Privatrechtliche Leistungsentgelte, Kostenerst. und -umlagen;                |  |
|             | EZ25 = Sonstige Einzahlungen aus laufender Verwaltungstätigkeit                     |  |
| LD05        | EZ26 = Zinsen und sonstige Finanzeinzahlungen                                       |  |
| LD06        | EZ28 = Einzahlungen aus laufender Verwaltungstätigkeit                              |  |
| LD06a       | -   |  |
| LD06b       | EZ29 = abzgl. Zahlungen von gleicher Ebene  |  |
| LD07        | EZ30 = Bereinigte Einzahlungen aus lfd. Verwaltungstätigkeit                        |  |
| LD08        | EZ31 = Investitionstätigkeit  | 695 = Rückflüsse von Ausleihungen  |
| LD08a       | EZ32 = Investitionszuwendungen  |  |
| LD08b       | -   |  |
| LD09        | AZ41 = Einzahlungen aus Finanzierungstätigkeit (Kontengruppe 69)                    | 695 = Rückflüsse von Ausleihungen  |
| LD10        | EZ31 = Investitionstätigkeit;   |  |
|             | AZ41 = Einzahlungen aus Finanzierungstätigkeit (Kontengruppe 69)                    |  |
| LD10a       | -   |  |
| LD10b       | EZ38 und EZ29 = abzgl. Zahlungen von gleicher Ebene                                 |  |
| LD11        | EZ31 = Investitionstätigkeit;   |  |
|             | AZ41 = Einzahlungen aus Finanzierungstätigkeit (Kontengruppe 69)                    |  |
|             | EZ38 und EZ29 = abzgl. Zahlungen von gleicher Ebene                                 |  |
| LD12        | AZ1 = Personalauszahlungen; AZ10 = Versorgungsauszahlungen                          | 7411 = Sonstige Personal- und Versorgungsauszahlungen  |
| LD13        | AZ14 = Sach- und Dienstleistungen   |  |
| LD14        | AZ16 = Transferauszahlungen, sonstige Ausz. aus lfd. Verw.tätigk.;                  | 734 = Steuerbeteiligungen; 735 = Allg. Zuw.;   |
|             | AZ17 = Soziale Leistungen und aufgabenbezogene Leistungsbeteiligung                 | 737 = Allg. Umlagen;   |
|             |   | 7411 = Sonstige Personal- und Versorgungsauszahlungen  |
| LD15        | AZ17 = Soziale Leistungen und aufgabenbezogene Leistungsbeteiligung                 |  |
| LD16        | AZ24 = Zinsen und sonstige Finanzauszahlungen                                       | 7835 = Auszahlungen für die Ablösung von Dauerlasten   |
| LD17        | -   |  |
| LD17a       | -   |  |
| LD18        | AZ26 = Auszahlungen aus laufender Verwaltungstätigkeit                              | 7835 = Auszahlungen für die Ablösung von Dauerlasten   |
| LD18a       | -   |  |
| LD18b       | AZ27 = abzgl. Zahlungen von gleicher Ebene  |  |
| LD19        | AZ28 = Bereinigte Auszahlungen aus lfd. Verwaltungstätigkeit                        |  |
| LD20        | AZ29 = Investitionstätigkeit  | 795 = Gewährung von Ausleihungen;  |
|             |   | 7835 = Auszahlungen für die Ablösung von Dauerlasten   |
| LD20a       | -   |  |
| LD21        | AZ43 = Auszahlungen aus Finanzierungstätigkeit (Kontengruppe 79)                    | 795 = Gewährung von Ausleihungen   |
| LD22        | AZ35 = Auszahlungen; AZ26 = Ausz. aus lfd. Verw.tätigk.;                            | 7835 = Auszahlungen für die Ablösung von Dauerlasten   |
|             | AZ43 = Auszahlungen aus Finanzierungstätigkeit (Kontengruppe 79)                    |  |
| LD22a       | -   |  |
| LD22b       | AZ36 und AZ27 = abzgl. Zahlungen von gleicher Ebene                                 |  |
| LD23        | AZ37 = Bereinigte Ausz.; AZ28 = Bereinigte Ausz. aus lfd. Verw.tätigk.;             | 7835 = Auszahlungen für die Ablösung von Dauerlasten   |
|             | AZ43 = Auszahlungen aus Finanzierungstätigkeit (Kontengruppe 79)                    |  |
| LD24        | EZ28 = Einz.-/und AZ26 = Ausz. aus laufender Verwaltungstätigkeit                   | 7835 = Auszahlungen für die Ablösung von Dauerlasten   |
| LD24a       | -   |  |
| LD25        | EZ31 = Investitionstätigkeit; AZ29 = Investitionstätigkeit                          | 695 = Rückflüsse v. Ausleihungen;  |
|             |   | 795 = Gewährung v. Ausleihungen;   |
|             |   | 7835 = Ausz. für die Ablösung v. Dauerlasten   |
| LD26        | EZ28 = Einz.-/und AZ26 = Ausz. aus laufender Verwaltungstätigkeit                   | 695 = Rückflüsse v. Ausleihungen;  |
|             | EZ31 = Investitionstätigkeit; AZ29 = Investitionstätigkeit                          | 795 = Gewährung v. Ausleihungen  |
| LD26a       | AZ45 = Saldo der Finanzierungstätigkeit   | 695 = Rückflüsse v. Ausleihungen;  |
|             |   | 795 = Gewährung v. Ausleihungen  |
|             |   | 7835 = Auszahlungen für die Ablösung von Dauerlasten   |
| LD27        | EZ31 = Investitionstätigkeit; AZ41 = Einz. aus Finanzierungstätigkeit;              |  |
|             | AZ35 = Auszahlungen; AZ26 = Ausz. aus lfd. Verw.tätigk.;                            |  |
|             | AZ43 = Ausz. aus Finanzierungstätigkeit   |  |
| LD27a       | -   |  |
| LD28        | EZ39 = Bereinigte Einzahlungen; AZ41 = Einz. aus Finanzierungstätigkeit;            |  |
|             | AZ37 = Bereinigte Ausz.; AZ43 = Ausz. aus Finanzierungstätigkeit                    |  |

## 3.2 Unterschiede Zuordnung Bundessystematik zur Landessystematik

## 3.2.1 Zuordnung - Einzahlungen

| Lfd. Nr. | Art der Einzahlung<br>- Bundessystematik -                                    | Lfd. Nr.<br>Landessystematik | Unterschiede Zuordnung<br>Landessystematik zur<br>Bundessystematik |
|----------|---|------------------------------|--|
| 1        | Steuern und steuerähnliche Abgaben (ohne Kg. 605 "Ausgl.leistungen")          | LD01                         |  |
| 2        | dar. Realsteuern  | -                            |  |
| 3        | dav. Grundsteuern   | -                            |  |
| 4        | dav. Gewerbesteuer  | LD01a                        |  |
| 5        | nachrichtlich: Gewerbesteuer netto ( $\triangleq$ abzgl. Gewerbesteuerumlage) | LD01b                        |  |
| 6        | dar. Gemeindeanteile Gemeinschaftsteuern                                      | -                            |  |
| 7        | dav. Gemeindeanteil an der Einkommensteuer                                    | -                            |  |
| 8        | dav. Gemeindeanteil an der Umsatzsteuer                                       | -                            |  |
| 9        | dar. Sonstige Gemeindesteuern   | -                            |  |
| 10       | Zuwendungen u. allgemeine Umlagen (einschl. Kg. 605 "Ausgl.leistungen")       | LD02                         |  |
| 11       | dar. Ausgleichsleistungen und Zuweisungen vom Land                            | -                            |  |
| 12       | dar. Schlüsselzuweisungen   | LD02b                        |  |
| 13       | dar. Allgemeine Umlagen von Gemeinden   | LD02d                        |  |
| 14       | dar. Aufgabenbezogene Leistungsbeteiligungen u. Zuweisungen vom Bund          | -                            |  |
| 15       | Sonstige Transfereinzahlungen   | LD03                         |  |
| 16       | dar. Ersatz von sozialen Leistungen außerhalb von Einrichtungen               | -                            |  |
| 17       | dar. Ersatz von sozialen Leistungen in Einrichtungen                          | -                            |  |
| 18       | Öffentlich-rechtliche Leistungsentgelte                                       | LD04 Teil 1                  |  |
| 19       | Privatrechtliche Leistungsentgelte, Kostenerstat. und Kostenumlagen           | LD04 Teil 2                  |  |
| 20       | dav. Mieten und Pachten   | -                            |  |
| 21       | dav. Verkauf von Vorräten   | -                            |  |
| 22       | dav. Sonstige privatrechtliche Leistungsentgelte                              | -                            |  |
| 23       | dav. Kostenerst., Kostenumlagen (einschl. Erst. sozialer Leistungen)          | -                            |  |
| 24       | dar. Kostenerstattungen vom Land  | -                            |  |
| 25       | Sonstige Einzahlungen aus laufender Verwaltungstätigkeit                      | LD04 Teil 3                  |  |
| 26       | Zinsen und sonstige Finanzeinzahlungen  | LD05                         |  |
| 27       | dar. Zinseinzahlungen   | -                            |  |
| 28       | <b>Einzahlungen aus laufender Verwaltungstätigkeit</b>                        | LD06                         |  |
| 29       | dar. (abzgl.) Zahlungen von gleicher Ebene                                    | LD06b                        |  |
| 30       | Bereinigte Einzahlungen aus lfd. Verwaltungstätigkeit                         | LD07                         |  |
| 31       | Investitionstätigkeit   | LD08                         | + 695  |
| 32       | dar. Investitionszuwendungen  | LD08a                        |  |
| 33       | dar. Investitionszuwendungen vom Land   | -                            |  |
| 34       | dar. Veräußerung von Grundstücken und Gebäuden                                | -                            |  |
| 35       | dar. Veräußerung von beweglichen Vermögensgegenständen                        | -                            |  |
| 36       | dar. Veräußerung von Finanzanlagen  | -                            |  |
| 37       | <b>Einzahlungen (ohne Finanzierungstätigkeit)</b>                             | LD06 + LD10 ./ LD09          | + 695  |
| 38       | dar. (abzgl.) Zahlungen von gleicher Ebene                                    | LD06b + LD10b                |  |
| 39       | Bereinigte Einzahlungen   | LD07 + LD11 ./ LD09          | + 695  |

## 3.2.2 Zuordnung - Auszahlungen

| Lfd. Nr. | Art der Auszahlung<br>-Bundessystematik-   | Lfd. Nr.<br>Landessystematik                  | Unterschiede Zuordnung<br>Landessystematik zur<br>Bundessystematik |
|----------|--|---|--|
| 1        | Personalauszahlungen   | LD12 (Teil 1; LD12 = B1 + B10) ./. 7411       |  |
| 2        | dav. Dienstbezüge  | -   |  |
| 3        | dar. Beamte  | -   |  |
| 4        | dar. Arbeitnehmer  | -   |  |
| 5        | dav. Beiträge zu Versorgungskassen   | -   |  |
| 6        | dar. Beamte  | -   |  |
| 7        | dar. Arbeitnehmer  | -   |  |
| 8        | dav. Beiträge zur gesetzlichen Sozialversicherung  | -   |  |
| 9        | dav. Beihilfen, Unterstützungsleistungen für Beschäftigte  | -   |  |
| 10       | Versorgungsauszahlungen  | LD12 (Teil 2; LD12 = B1 + B10)                |  |
| 11       | dav. Versorgungsbezüge   | -   |  |
| 12       | dav. Beiträge zur gesetzlichen Sozialversicherung  | -   |  |
| 13       | dav. Beihilfen, Unterstützungsleistungen für Versorgungsempfänger                                      | -   |  |
| 14       | Sach- und Dienstleistungen   | LD13  |  |
| 15       | dar. Unterhaltung sowie Bewirtschaftung der Grundstücke, baulichen Anlagen und des sonstigen Vermögens | -   |  |
| 16       | Transferauszahlungen, sonstige Ausz. aus lfd. Verwaltungstätigkeit                                     | LD14 + LD15 + LD17                            | + 7411   |
| 17       | dar. Soziale Leistungen und aufgabenbezogene Leistungsbeteiligung                                      | LD15  |  |
| 18       | dav. Leistungen der Grundsicherung für Arbeitsuchende (SGB II)   | -   |  |
| 19       | dav. Leistungen der Sozialhilfe (SGB XII)  | -   |  |
| 20       | dav. Leistungen der Kinder- und Jugendhilfe (SGB VIII)   | -   |  |
| 21       | dav. Sonstige Sozialleistungen   | -   |  |
| 22       | dar. Zuschüsse für lfd. Zwecke an öff., private Untern. u. übrige Bereiche                             | -   |  |
| 23       | dar. Erst. für lfd. Zwecke an öff., private Untern. u. übrige Bereiche                                 | -   |  |
| 24       | Zinsen und sonstige Finanzauszahlungen   | LD16  | + 7835   |
| 25       | dar. Zinsauszahlungen  | -   |  |
| 26       | <b>Auszahlungen aus laufender Verwaltungstätigkeit</b>   | LD18  | + 7835   |
| 27       | abzgl. Zahlungen von gleicher Ebene  | LD06b   |  |
| 28       | Bereinigte Auszahlungen aus lfd. Verwaltungstätigkeit  | LD19  | + 7835   |
| 29       | Investitionstätigkeit  | LD20  | + 795 ./. 7835   |
| 30       | dar. Zuweisungen und Zuschüsse für Investitionen   | -   |  |
| 31       | dar. Erwerb von Grundstücken und Gebäuden  | -   |  |
| 32       | dar. Erwerb von beweglichen Sachen des Anlagevermögens   | -   |  |
| 33       | dar. Erwerb von Finanzanlagen  | -   |  |
| 34       | dar. Baumaßnahmen  | -   |  |
| 35       | <b>Auszahlungen (ohne Finanzierungstätigkeit)</b>  | LD18 + LD22 ./. LD21                          | + 795  |
| 36       | abzgl. Zahlungen von gleicher Ebene  | LD06b + LD10b                                 |  |
| 37       | Bereinigte Auszahlungen  | LD19 + LD23 ./. LD21                          | + 795  |
| 38       | Saldo der bereinigten laufenden Ein- und Auszahlungen  | LD07 ./. LD19                                 | ./. 7835   |
| 39       | Saldo der bereinigten Ein- und Auszahlungen aus Investitionstätigkeit                                  | LD08 ./. LD20                                 | + 695 ./. 795 + 7835   |
| 40       | Finanzmittelüberschuss/-fehlbetrag (Saldo der bereinigten Ein- und Auszahlungen)                       | LD07 + LD11 ./. LD09 ./. LD19 ./. LD23 + LD21 | + 695 ./. 795  |
|          | <b>Finanzierungstätigkeit</b>  |   |  |
| 41       | Einzahlungen aus Finanzierungstätigkeit (Kontengruppe 69)  | LD09  | ./. 695  |
| 42       | dar. (abzgl.) Zahlungen von gleicher Ebene   | -   |  |
| 43       | Auszahlungen aus Finanzierungstätigkeit (Kontengruppe 79)  | LD21  | ./. 795  |
| 44       | abzgl. Zahlungen von gleicher Ebene  | -   |  |
| 45       | <b>Saldo der Finanzierungstätigkeit</b>  | LD09 ./. LD21                                 | ./. 695 + 795  |

#### 4. Finanzstatistische Kennzahlen

##### 4.1 Einführung

Die ausgewiesenen Indikatoren werden einzeln beschrieben und deren haushaltssystematische Berechnung dargestellt. Grundlage für die Berechnung ist die Bundessystematik.

Die Indikatoren werden ökonomisch definiert und nicht anhand rechtlicher Normen, wie sie beispielsweise in den Haushaltsordnungen vorgegeben werden. Gründe dafür sind unter anderem mögliche Doppelzählungen und abweichende Definitionen in den verschiedenen Systematiken.

Dieser Bericht enthält ausschließlich Kennzahlen auf Ebene der Zusammenfassung der Gemeinden und Gemeindeverbände.

Zu beachten ist, dass sich der Nenner Gesamtauszahlungen ändert, wenn Indikatoren für Ebenen berechnet werden, die bereinigt werden müssen. Bei der Bereinigung handelt es sich um die Eliminierung des Zahlungsverkehrs innerhalb der gleichen Ebene, um Doppelzählungen zu vermeiden. Wegen fehlender Ausprägung in den Haushaltssystematiken ist eine Bereinigung innerhalb der kommunalen Körperschaftsgruppen (kreisfreie Städte, Landkreise und kreisangehörige Gemeinden einschl. Verbandsgemeinden) nicht möglich.

In den Berechnungsformeln der Indikatoren sind diejenigen Positionen, die bei der Bildung von Aggregaten bereinigt werden müssen, durch ein [B] oder ein [b] in Klammern gekennzeichnet. Dabei bezieht sich [B] auf die gesamten Auszahlungen oder Einzahlungen während [b] sich auf die Bereinigung einzelner Zahlungsarten bezieht, die nach Zahlungsbereichen gegliedert sind. Die Indikatoren werden in diesem Bericht anhand doppischer Systematiken bestimmt, die für die haushaltsrechtlichen Grundlagen vorgeschrieben sind.

#### 4.2 Indikatoren Auszahlungen

##### 4.2.1 Bezugsgröße Gesamtauszahlungen

| Bemessungszeitraum  | Kommunale<br>Kern-<br>haushalte<br>insgesamt | Kreisfreie<br>Städte | Land-<br>kreise | Kreisangehörige<br>Gemeinden<br>einschl.<br>Verbands-<br>gemeinden |
|---------------------|--|----------------------|-----------------|--|
|                     | 1 000 EUR                                    |                      |                 |  |
| 01.01. - 31.12.2016 | 5 847 511                                    | 1 539 679            | 2 489 061       | 2 768 259  |
| 01.01. - 31.12.2017 | 5 955 035                                    | 1 612 339            | 2 498 389       | 2 850 232  |
| 01.01. - 31.12.2018 | 6 194 209                                    | 1 728 236            | 2 505 195       | 3 080 483  |
| 01.01. - 31.12.2019 | 6 409 848                                    | 1 779 829            | 2 603 928       | 3 141 137  |

#### Gesamtauszahlungen

Die Gesamtauszahlungen einer Einheit setzen sich aus den Auszahlungen der laufenden Rechnung und der Kapitalrechnung zusammen.

Auszahlungen in der kommunalen Doppik (Konten nach Bundessystematik):

$$\text{Auszahlungen} = (70 + 71 + 72 + 73 + 74 + 75 + 78) \cdot \{ [B] (6122 + 6132 + 6142 + 6182 + 6232 + 6482 + 6612 + 6812 + 6862) \}$$

B: Abzug zur Bereinigung bei der Bildung des Aggregats Gemeinden und Gemeindeverbände insgesamt.



## 4.2.2 Indikator - Investitionsquote

| Bemessungszeitraum  | Kommunale<br>Kern-<br>haushalte<br>insgesamt | Kreisfreie<br>Städte | Land-<br>kreise | Kreisangehörige<br>Gemeinden<br>einschl.<br>Verbands-<br>gemeinden |
|---------------------|--|----------------------|-----------------|--|
|                     | in %   |                      |                 |  |
| 01.01. - 31.12.2016 | 8,57   | 8,11                 | 3,75            | 10,55  |
| 01.01. - 31.12.2017 | 8,89   | 8,01                 | 3,19            | 11,69  |
| 01.01. - 31.12.2018 | 10,49  | 12,14                | 3,36            | 12,09  |
| 01.01. - 31.12.2019 | 11,54  | 11,09                | 4,85            | 13,88  |

**Investitionsquote**Beschreibung und Aussagefähigkeit der Investitionsquote

Die Ausgaben für Investitionen sind eine von der Politik besonders beachtete Größe der öffentlichen Haushalte, da sie im Gegensatz zu den konsumtiven Ausgaben eine positive langfristige Wirkung sowohl auf Effizienz der Verwaltung als auch auf die staatlichen und privaten Produktionsbedingungen und das Vermögen der öffentlichen Haushalte haben können. Viele der Investitionen der öffentlichen Haushalte sind daher ein wichtiger Standortfaktor für die Produktion von Waren und Dienstleistungen. Die Bedeutung der Investitionen zeigt sich auch daran, dass die Höhe der Schuldenaufnahme gesetzlich bis maximal zur Höhe der Investitionen in den entsprechenden öffentlichen Haushalten festgelegt war.

Die Investitionsquote zeigt den Anteil der Investitionsauszahlungen an den Gesamtauszahlungen.

Formel:  $\text{Investitionsquote} = \text{Investitionsauszahlungen} / \text{Auszahlungen}$

Eine hohe Investitionsquote ist so zu interpretieren, dass ein großer Teil des Gesamtbudgets der betrachteten Einheit für investive Zwecke z. B. den Kauf von Investitionsgütern wie Fahrzeuge oder Grundstücke, d. h. Güter des Anlagevermögens, die eine Nutzungsdauer von mehr als einem Jahr haben und die entsprechenden Wertgrenzen überschreiten, genutzt wird. Zu den Investitionsauszahlungen zählt aber auch der Erwerb von Beteiligungen.

Investitionsförderungsmaßnahmen sind Zahlungen an eine andere Einheit, damit diese Investitionen durchführen kann. Obwohl es sich nicht um direkte Investitionsausgaben handelt und eine Erfassung der Zuweisungen für Investitionen an Kern- oder Extrahaushalte zu einer Überzeichnung der Investitionsauszahlungen führen würde, werden diese in die Investitionsquote einbezogen, da unter bestimmten Umständen die Investitionszuweisung oder der Investitionszuschuss bei doppisch buchenden Einheiten als immaterieller Vermögensgegenstand aktivierbar ist.

Haushaltssystematische Berechnung

Doppik der Gemeinden/Gemeindeverbände (Konten nach Bundessystematik):

$\text{Investitionsquote} = (781 + 782 + 783 + 784 + 785 \text{ ./. } \{[b]6812\}) / \text{Auszahlungen}$

b: bei der Bildung der Aggregate wird das Merkmal Auszahlungen für Investitionszuweisungen um die entsprechenden Einzahlungen bereinigt.

## 4.2.3 Indikator - Personalausgabenquote

| Bemessungszeitraum  | Kommunale<br>Kern-<br>haushalte<br>insgesamt | Kreisfreie<br>Städte | Land-<br>kreise | Kreisangehörige<br>Gemeinden<br>einschl.<br>Verbands-<br>gemeinden |
|---------------------|--|----------------------|-----------------|--|
|                     | in %   |                      |                 |  |
| 01.01. - 31.12.2016 | 28,62  | 22,31                | 17,96           | 31,89  |
| 01.01. - 31.12.2017 | 28,87  | 22,03                | 18,50           | 31,65  |
| 01.01. - 31.12.2018 | 28,91  | 21,38                | 19,38           | 30,37  |
| 01.01. - 31.12.2019 | 28,98  | 21,44                | 19,35           | 30,95  |

**Personalausgabenquote**Beschreibung und Aussagefähigkeit der Personalausgabenquote

Zur Erfüllung der staatlichen Aufgaben ist Personal in den öffentlichen Verwaltungen notwendig, die Ausgaben für Personal sind daher neben den Investitionen und dem laufenden Sachaufwand eine der Größen, die als Produktionsfaktoren in die staatliche Produktion einfließen. Über den Umfang des notwendigen Personals und den damit verbundenen Personalausgaben gibt es sowohl in der Politik als auch in der Öffentlichkeit unterschiedliche Auffassungen, die immer wieder in Diskussionen thematisiert werden.

In Deutschland sind nicht alle Verwaltungsebenen und Aufgaben gleich personalintensiv, so dass entsprechend der Aufgabenverteilung der größte Teil des Personals von den Bundesländern und den Gemeinden/Gemeindeverbänden beschäftigt wird. Allerdings haben die Personalauszahlungen auf allen staatlichen Ebenen einen bedeutenden Anteil an den Gesamtauszahlungen. Die Personalausgabenquote zeigt dieses Verhältnis.

Formel:  $\text{Personalausgabenquote} = \text{Personalauszahlungen} / \text{Auszahlungen}$

Die Personalausgabenquote ist so zu interpretieren, dass der entsprechende Anteil des Gesamtbudgets der betrachteten Einheit für Personalauszahlungen aufgewendet werden muss und daher nicht für andere Zwecke zur Verfügung steht. Bei Vergleichen zwischen Personalausgabenquoten ist immer auch die Aufgabenverteilung zu beachten. Unterscheiden sich die Aufgaben deutlich oder ändern sich diese im Zeitverlauf, so ist die Interpretierbarkeit von Vergleichen der Personalausgabenquote eingeschränkt.

Zu den Personalauszahlungen zählen sowohl Zahlungen an aktive Mitarbeiter des öffentlichen Dienstes als auch Zahlungen an Personen im Ruhestand. Die Personalauszahlungen umfassen daher Bezüge und Versorgungsbezüge genauso wie Beihilfen und andere Fürsorgeleistungen.

Haushaltssystematische Berechnung

Doppik der Gemeinden/Gemeindeverbände (Konten nach Bundessystematik):

$\text{Personalausgabenquote} = (70 + 71) / \text{Auszahlungen}$

## 4.2.4 Indikator - Zinsausgabenquote

| Bemessungszeitraum  | Kommunale<br>Kern-<br>haushalte<br>insgesamt | Kreisfreie<br>Städte | Land-<br>kreise | Kreisangehörige<br>Gemeinden<br>einschl.<br>Verbands-<br>gemeinden |
|---------------------|--|----------------------|-----------------|--|
|                     | in %   |                      |                 |  |
| 01.01. - 31.12.2016 | 0,94   | 0,89                 | 0,53            | 1,01   |
| 01.01. - 31.12.2017 | 0,75   | 0,74                 | 0,42            | 0,79   |
| 01.01. - 31.12.2018 | 0,61   | 0,62                 | 0,34            | 0,60   |
| 01.01. - 31.12.2019 | 0,48   | 0,58                 | 0,23            | 0,45   |

**Zinsausgabenquote**Beschreibung und Aussagefähigkeit der Zinsausgabenquote

Die Zinsausgabenquote zeigt das Verhältnis der Zinsauszahlungen, die für die aufgenommenen Kredite aufzuwenden sind, zu den Gesamtauszahlungen.

Formel:  $\text{Zinsausgabenquote} = \text{Zinsauszahlungen} / \text{Auszahlungen}$

Die Zinsausgabenquote ist so zu interpretieren, dass entsprechend der Quote der Teil der Auszahlungen durch Zinszahlungen festgelegt ist und somit dem Haushalt nicht für andere Zwecke zur Verfügung steht. Im Gegensatz zu anderen Auszahlungspositionen sind insbesondere bei langfristigen Kreditverträgen kaum Änderungen dieser Auszahlungsposition möglich. Die Zinsausgabenquote ist abhängig von den Zinsentwicklungen und der Struktur der Verschuldung. Wird die Zinsausgabenquote über einen längeren Zeitraum verglichen, sind daher verschiedene Effekte möglich, wie eine Verbesserung der Zinsbedingungen für öffentliche Haushalte oder die Änderung des Schuldenstands durch Tilgungen.

Zu den hier aufgeführten Zinsen gehören alle Zinsen für Darlehen, Anleihen, Kassenobligationen, Schatzanweisungen, Schuldbuchforderungen, Ausgleichsforderungen und sonstige Kredite. Zahlungen in Bezug auf Zins-Swaps sind hier ebenfalls aufzunehmen. Dies gilt nicht für Einmalzahlungen für Off-Market-Swaps oder Zahlungen bei vorzeitiger Ablösung eines Swaps.

Haushaltssystematische Berechnung

Doppik der Gemeinden/Gemeindeverbände (Konten nach Bundessystematik):

$\text{Zinsauszahlungsquote} = 751 / \text{Auszahlungen}$

4.3 Indikatoren Einzahlungen  
 4.3.1 Bezugsgröße Gesamteinzahlungen

| Bemessungszeitraum  | Kommunale<br>Kern-<br>haushalte<br>insgesamt | Kreisfreie<br>Städte | Land-<br>kreise | Kreisangehörige<br>Gemeinden<br>einschl.<br>Verbands-<br>gemeinden |
|---------------------|--|----------------------|-----------------|--|
|                     | 1 000 EUR                                    |                      |                 |  |
| 01.01. - 31.12.2016 | 6 096 043                                    | 1 554 641            | 2 547 428       | 2 943 460  |
| 01.01. - 31.12.2017 | 6 184 307                                    | 1 673 837            | 2 534 834       | 2 981 561  |
| 01.01. - 31.12.2018 | 6 356 529                                    | 1 710 993            | 2 613 696       | 3 151 545  |
| 01.01. - 31.12.2019 | 6 453 673                                    | 1 755 028            | 2 608 052       | 3 205 638  |

Gesamteinzahlungen

Die Gesamteinzahlungen einer Einheit setzen sich aus den Einzahlungen der laufenden Rechnung und der Kapitalrechnung zusammen.

Einzahlungen in der kommunalen Doppik (Konten nach Bundessystematik):

*Einzahlungen* = (60 + 61 + 62 + 63 + 64 + 65 + 66 + 68) ./. {[B] (6122 + 6132 + 6142 + 6182 + 6232 + 6482 + 6612 + 6812 + 6862)}

B: Abzug zur Bereinigung bei der Bildung des Aggregats Gemeinden und Gemeindeverbände insgesamt.

## 4.3.2 Indikator - Steuereinnahmequote

| Bemessungszeitraum  | Kommunale Kern-<br>haushalte<br>insgesamt | Kreisfreie<br>Städte | Land-<br>kreise | Kreisangehörige<br>Gemeinden<br>einschl.<br>Verbands-<br>gemeinden |
|---------------------|---|----------------------|-----------------|--|
|                     | in %                                      |                      |                 |  |
| 01.01. - 31.12.2016 | 29,15                                     | 28,00                | -               | 45,58  |
| 01.01. - 31.12.2017 | 28,75                                     | 27,33                | -               | 44,29  |
| 01.01. - 31.12.2018 | 29,84                                     | 29,02                | -               | 44,42  |
| 01.01. - 31.12.2019 | 30,32                                     | 30,24                | -               | 44,48  |

**Steuereinnahmequote**Beschreibung und Aussagefähigkeit der Steuereinnahmequote

Die Steuereinnahmen sind für die öffentlichen Haushalte eine der wichtigsten Einnahmepositionen.

Die Steuereinnahmequote zeigt das Verhältnis der Steuern und steuerähnlichen Einnahmen an den gesamten Einzahlungen.

Formel: *Steuereinnahmequote = Steuern und steuerähnliche Abgaben / Einzahlungen*

Eine niedrige oder eine tendenziell sinkende Steuereinnahmequote zeigt, dass andere Finanzierungsformen für den öffentlichen Haushalt wichtig bzw. wichtiger geworden sind. Die Steuereinnahmequote hat wenig Aussagekraft bezüglich der Belastung der Bevölkerung und der Unternehmen durch Steuern, da andere Finanzierungsformen des Staates, die ebenfalls belastend wirken (z. B. Sozialbeiträge oder Gebühren), gewählt werden können, um Steuereinnahmen zu substituieren.

Zu den Steuereinnahmen zählen auf kommunaler Ebene z. B. die Grundsteuer und die Gewerbesteuer.

Haushaltssystematische Berechnung

Doppik der Gemeinden/Gemeindeverbände (Konten nach Bundessystematik):

*Steuereinnahmequote = (60 ./ 605) / Einzahlungen*

4.4 Indikatoren Finanzierung  
 4.4.1 Indikator - Deckungsgrad

| Bemessungszeitraum  | Kommunale<br>Kern-<br>haushalte<br>insgesamt | Kreisfreie<br>Städte | Land-<br>kreise | Kreisangehörige<br>Gemeinden<br>einschl.<br>Verbands-<br>gemeinden |
|---------------------|--|----------------------|-----------------|--|
|                     | in %   |                      |                 |  |
| 01.01. - 31.12.2016 | 104,25                                       | 100,97               | 102,34          | 106,33   |
| 01.01. - 31.12.2017 | 103,85                                       | 103,81               | 101,46          | 104,61   |
| 01.01. - 31.12.2018 | 102,62                                       | 99,00                | 104,33          | 102,31   |
| 01.01. - 31.12.2019 | 100,68                                       | 98,61                | 100,16          | 102,05   |

### Deckungsgrad

#### Beschreibung und Aussagefähigkeit des Deckungsgrades

Die Bedeutung der Tragfähigkeit öffentlicher Haushalte wird seit den Verordnungen der Europäischen Union zum Stabilitäts- und Wachstumspakt und der Einführung des deutschen Stabilitätsrats zur Sicherung solider öffentlicher Haushalte immer wieder deutlich. Neben anderen Indikatoren wie dem Schuldenstand wird die aktuelle Haushaltssituation daran gemessen, wie sich die Gesamteinzahlungen zu den Gesamtauszahlungen darstellen. Der gebräuchlichste und auch von der Europäischen Union verwendete Indikator ist der Finanzierungssaldo, der separat betrachtet aber kein Aufschluss über die langfristige Tragfähigkeit eines öffentlichen Haushalts gibt. Um die Haushaltssituation interpretieren zu können, muss der verwendete Indikator immer im Verhältnis zu einer anderen Größen in Bezug gesetzt werden.

Formel: *Deckungsgrad = Einzahlungen / Auszahlungen*

Der Deckungsgrad zeigt, wie hoch der Anteil an der Haushaltssumme ist, der durch Kreditaufnahme oder Entnahmen aus Rücklagen finanziert werden muss. Je niedriger der Deckungsgrad ist, desto weniger tragen die aktuell aus Steuern und anderen Arten generierten Einzahlungen zur Finanzierung des Haushalts bei und desto weniger tragfähig ist der Haushalt.

Zu beachten ist, dass eine einzige Kennziffer nicht ausreichend ist, um die Tragfähigkeit zu beurteilen, da sie weder die langfristigen Perspektiven z. B. in Bezug auf die Einnahmeentwicklung, noch den Investitionsanteil der öffentlichen Haushalte bewertet.

#### Haushaltssystematische Berechnung

Doppik der Gemeinden/Gemeindeverbände (Konten nach Bundessystematik):

*Deckungsgrad = Einzahlungen / Auszahlungen*

## 4.4.2 Indikator - Investitionszuweisungsquote

| Bemessungszeitraum  | Kommunale<br>Kern-<br>haushalte<br>insgesamt | Kreisfreie<br>Städte | Land-<br>kreise | Kreisangehörige<br>Gemeinden<br>einschl.<br>Verbands-<br>gemeinden |
|---------------------|--|----------------------|-----------------|--|
|                     | in %   |                      |                 |  |
| 01.01. - 31.12.2016 | 67,44  | 57,01                | 63,06           | 71,11  |
| 01.01. - 31.12.2017 | 64,30  | 71,97                | 61,62           | 59,50  |
| 01.01. - 31.12.2018 | 58,19  | 47,19                | 63,51           | 60,60  |
| 01.01. - 31.12.2019 | 57,28  | 54,85                | 50,56           | 57,65  |

**Investitionszuweisungsquote**Beschreibung und Aussagefähigkeit der Investitionszuweisungsquote

In der Investitionszuweisungsquote werden die Zuweisungen für Investition des Landes an die Gemeinden in eine Beziehung zu den Investitionsausgaben der Gemeinden und Gemeindeverbänden gesetzt. Sie drückt aus, in welchem Umfang zur Finanzierung der kommunalen Investitionen Landesmittel zur Verfügung gestellt wurden. Die Differenz der Investitionszuweisungsquote und 100 Prozent zeigt, welche eigenen Mittel und Darlehen für die Investitionen beansprucht wurden. In vielen Gemeinden und Gemeindeverbänden werden wichtige investive Aufgabenbereiche in Fonds, Einrichtungen und Unternehmen ausgegliedert. Deswegen ist gerade in diesem Bereich eine integrierte Investitionszuweisungsquote gegenüber einer Investitionszuweisungsquote des Kernhaushalts zu präferieren und sobald, die Erweiterung der Indikatoren um die integrierten Ergebnisse möglich ist, umzusetzen.

Formel:  $\text{Investitionszuweisungsquote} = \text{Zuweisungen für Investitionen vom Land} / \text{Investitionsauszahlungen der Kommunen}$

Haushaltssystematische Berechnung

Doppik der Gemeinden/Gemeindeverbände (Konten nach Bundessystematik):

$\text{Investitionszuweisungsquote} = 6811 / (781 + 782 + 783 + 784 + 785 \text{ ./. } \{[b]6812\})$

b: bei der Bildung der Aggregate wird das Merkmal Auszahlungen für Investitionszuweisungen um die entsprechenden Einzahlungen bereinigt.

## 4.5 Indikator Belastung - Sozialleistungsquote

| Bemessungszeitraum  | Kommunale<br>Kern-<br>haushalte<br>insgesamt | Kreisfreie<br>Städte | Land-<br>kreise | Kreisangehörige<br>Gemeinden<br>einschl.<br>Verbands-<br>gemeinden |
|---------------------|--|----------------------|-----------------|--|
|                     | in %   |                      |                 |  |
| 01.01. - 31.12.2016 | 22,89  | 21,76                | 40,30           | 0,01   |
| 01.01. - 31.12.2017 | 22,38  | 22,75                | 38,66           | 0,01   |
| 01.01. - 31.12.2018 | 20,67  | 20,43                | 37,01           | 0,01   |
| 01.01. - 31.12.2019 | 19,94  | 20,11                | 35,33           | 0,01   |

**Sozialleistungsquote**Beschreibung und Aussagefähigkeit der Sozialleistungsquote

Formel:  $\text{Sozialleistungsquote} = \text{Sozialausgaben} / \text{Auszahlungen}$

Bei der Sozialleistungsquote werden die Auszahlungen für soziale Leistungen in eine Beziehung zu den Gesamtauszahlungen gesetzt. Nicht einbezogen sind die Personal- und Sachkosten, die für den Betrieb von sozialen Einrichtungen verursacht werden. Die Quote drückt also nur aus, welchen Anteil die direkt an die Anspruchsberechtigten gehenden Leistungen an den Gesamtauszahlungen haben.

Haushaltssystematische Berechnung

Doppik der Gemeinden/Gemeindeverbände (Konten nach Bundessystematik):

$\text{Sozialleistungsquote} = (733 + 746) / \text{Auszahlungen}$



# Rechnungsergebnisse der Kernhaushalte der Gemeinden und Gemeindeverbände

## Ausgaben und Einnahmen



Erscheinungsfolge: Jährlich  
Erschienen im August 2019

Weitere Informationen zur Thematik dieser Publikation unter:  
Telefon: +49 (0) 611 / 75 24 05  
[www.destatis.de/kontakt](http://www.destatis.de/kontakt)

# Kurzfassung

|  |                |
|--|----------------|
| <b>1 Allgemeine Angaben zur Statistik</b>  | <b>Seite 3</b> |
| • Jahresrechnungsergebnisse der kommunalen Kernhaushalte   |                |
| <b>2 Inhalte und Nutzerbedarf</b>  | <b>Seite 3</b> |
| • Ausgaben und Einnahmen der kommunalen Kernhaushalte nach Arten und Produktbereichen und -gruppen   |                |
| <b>3 Methodik</b>  | <b>Seite 4</b> |
| • Daten aus den Rechnungsabschlüssen der Gemeinden/Gv. und Zweckverbänden  |                |
| <b>4 Genauigkeit und Zuverlässigkeit</b>   | <b>Seite 4</b> |
| • Keine stichprobenbedingten Fehler, es werden umfassende Plausibilitätsprüfungen durchgeführt   |                |
| <b>5 Aktualität und Pünktlichkeit</b>  | <b>Seite 5</b> |
| • Veröffentlichung der Rechnungsergebnisse der Kernhaushalte der Gemeinden und Gemeindeverbände ca. 1 Jahr und 8 Monate nach Abschluss des Rechnungsjahres   |                |
| <b>6 Vergleichbarkeit</b>  | <b>Seite 5</b> |
| • Die Jahresrechnungsergebnisse entsprechen sachlich und systematisch jeweils dem Stand des aktuellen Berichtsjahres   |                |
| <b>7 Kohärenz</b>  | <b>Seite 5</b> |
| • Die Rechnungsergebnisse sind in sich schlüssig   |                |
| <b>8 Verbreitung und Kommunikation</b>   | <b>Seite 6</b> |
| • Fachserie 14 Reihe 3.3.1 Rechnungsergebnisse der Kernhaushalte der Gemeinden und Gemeindeverbände ( <a href="http://www.destatis.de">www.destatis.de</a> ) |                |
| <b>9 Sonstige fachstatistische Hinweise</b>  | <b>Seite 6</b> |
| • Kontakt  |                |

# **1 Allgemeine Angaben zur Statistik**

## **1.1 Grundgesamtheit**

Erhebungseinheiten sind die Kernhaushalte der Gemeinden und Gemeindeverbände (Gv.) sowie die Haushalte der kameral und doppisch buchenden kommunalen Zweckverbände und andere juristische Personen zwischengemeindlicher Zusammenarbeit, soweit sie anstelle kommunaler Körperschaften kommunale Aufgaben erfüllen. Es ist zu berücksichtigen, dass ein großer Teil der kommunalen Zweckverbände, insbes. im Bereich der Ver- und Entsorgung, kaufmännisch bucht und daher im Berichtskreis der öffentlichen Fonds, Einrichtungen und Unternehmen nachgewiesen wird. Durch das Inkrafttreten der Novelle des Finanz- und Personalstatistikgesetzes (FPStatG) am 1. Dezember 2013 werden die Zweckverbände in dem Gesetz nicht mehr als Erhebungseinheit aufgeführt. Sie sind stattdessen unter die Fonds, Einrichtungen und Unternehmen subsummiert (§ 2 Abs.1 Nr. 10 FPStatG).

## **1.2 Statistische Einheiten (Erhebungs- und Darstellungseinheiten)**

Gemeinden, Gemeindeverbände, Zweckverbände

## **1.3 Räumliche Abdeckung**

Flächenländer

## **1.4 Berichtszeitraum/-zeitpunkt**

1. Januar bis 31. Dezember des Berichtsjahres

## **1.5 Periodizität**

jährlich

## **1.6 Rechtsgrundlagen und andere Vereinbarungen**

Rechtsgrundlage ist das Finanz- und Personalstatistikgesetz (FPStatG) in der Fassung der Bekanntmachung vom 22. Februar 2006 (BGBl. I S. 438), zuletzt geändert durch Artikel 2 des Gesetzes vom 2. März 2016 (BGBl. I S. 342) in Verbindung mit dem Bundesstatistikgesetz (BStatG) vom 22. Januar 1987 (BGBl. I S. 462, 565) und geändert durch Artikel 1 des Gesetzes vom 21. Juli 2016 (BGBl. I S. 1768).

## **1.7 Geheimhaltung**

### **1.7.1 Geheimhaltungsvorschriften**

Entfällt, da von den Landesämtern nur Summensätze nach Gemeindegrößenklassen geliefert werden.

### **1.7.2 Geheimhaltungsverfahren**

Entfällt

## **1.8 Qualitätsmanagement**

### **1.8.1 Qualitätssicherung**

Im Prozess der Statistikerstellung werden vielfältige Maßnahmen durchgeführt, die zur Sicherung der Qualität unserer Daten beitragen. Diese werden insbesondere in Kapitel 4 (Genauigkeit und Zuverlässigkeit) erläutert.

### **1.8.2 Qualitätsbewertung**

Siehe Kapitel 4

# **2 Inhalte und Nutzerbedarf**

## **2.1 Inhalte der Statistik**

### **2.1.1 Inhaltliche Schwerpunkte der Statistik**

Erhoben werden die Einnahmen und Ausgaben der kommunalen Berichtstellen nach Arten (Gruppierungen) und nach Aufgabenbereichen (Gliederungen) entsprechend der gültigen kameralen kommunalen Haushaltssystematik des Berichtlandes. Soweit die Berichtstellen die doppelte Buchführung (Doppik) anwenden werden die Einzahlungen und Auszahlungen nach Konten der Finanzrechnung und Produktgruppen erhoben.

Die Jahresrechnungsergebnisse der kommunalen Kernhaushalte und der kommunalen Zweckverbände werden von den Statistischen Landesämtern sowohl nach landesspezifischer als auch nach bundeseinheitlicher Gliederung der kommunalen Haushaltssystematik (Gliederungsplan und Gruppierungsplan bzw. Produkt- und Kontenplan) aufbereitet. Für die Zusammenführung doppischer und kameraler Ergebnisse nach der Bundessystematik werden verbindliche Zuordnungsschlüssel verwendet. Das Statistische Bundesamt erhält die zu Landesergebnissen zusammengestellten Daten über die kommunalen Ausgaben und Einnahmen von den Statistischen Landesämtern nach bundeseinheitlicher Systematik in Form von Summensätzen nach Gemeindegrößenklassen. Einzelangaben liegen im Statistischen Bundesamt nicht vor.

### **2.1.2 Klassifikationssysteme**

Entfällt

### **2.1.3 Statistische Konzepte und Definitionen**

Entfällt

## **2.2 Nutzerbedarf**

Die Rechnungsstatistik gibt ein aktuelles Bild über die Struktur der Ausgaben und Einnahmen der kommunalen Kernhaushalte und der kommunalen Zweckverbände wieder.

Zu den Hauptnutzern der Statistik zählen Bundes- und Länderministerien, vor allem Finanz-, Innen- und Wirtschaftsministerien, Bundesministerium für Bildung und Forschung, die kommunalen Spitzenverbände, Universitäten und Wirtschaftsforschungsinstitute, Volkswirtschaftliche Gesamtrechnungen und Bundesbank. Außerdem fließen die Daten in die EU-Stabilitätsberichterstattung ein.

## **2.3 Nutzerkonsultation**

Die Statistik reagiert auf Gesetzesänderungen durch Anpassung im bestehenden Erhebungsprogramm.

Darüber hinaus sind die Bundesministerien, die Statistischen Ämter der Länder, die kommunalen Spitzenverbände sowie Vertreter aus Wirtschaft und Wissenschaft im Statistischen Beirat vertreten, der nach § 4 BStatG das Statistische Bundesamt in Grundsatzfragen berät. Fachspezifische Fragen oder Anregungen werden dabei in den vom Statistischen Beirat eingesetzten Fachausschuss „Finanz- und Steuerstatistiken“ eingebracht.

## **3 Methodik**

### **3.1 Konzept der Datengewinnung**

Das Zahlenmaterial der kommunalen Rechnungsstatistik der Kernhaushalte wird den Rechnungsabschlüssen der Gemeinden/Gv. und Zweckverbände entnommen.

### **3.2 Vorbereitung und Durchführung der Datengewinnung**

Die Gemeinden/Gv. und die Zweckverbände melden die Ergebnisse ihrer Jahresrechnung, z.T. unter Einschaltung kommunaler Rechenzentren, an die Statistischen Landesämter, die die Angaben der Berichtsstellen zu Landesergebnissen zusammenstellen. Die Aufbereitung erfolgt mit Hilfe eines gemeinsamen Verbundprogramms der Länder, das die einheitliche Gestaltung des aufbereiteten Datenmaterials nach der gültigen Bundessystematik sicherstellt. Die Landesergebnisse werden nach Einwohner-Größenklassen und Körperschaftsgruppen differenziert im Statistischen Bundesamt maschinell zum Bundesergebnis konzentriert.

### **3.3 Datenaufbereitung (einschließlich Hochrechnung)**

Siehe 3.2

### **3.4 Preis- und Saisonbereinigung; andere Analyseverfahren**

Da es sich um eine Jahresherhebung handelt ist eine Saisonbereinigung nicht notwendig.

### **3.5 Beantwortungsaufwand**

Durch die direkte Entnahme der Daten aus dem Rechnungswesen der Gemeinden/Gv. und der kommunalen Zweckverbände wird die Belastung der Berichtsstellen minimiert. Vielfach wird von Berichtsstellen auf die Jahresabschlussarbeiten verwiesen, die auch für die Statistikmeldung sehr aufwendig seien.

## **4 Genauigkeit und Zuverlässigkeit**

### **4.1 Qualitative Gesamtbewertung der Genauigkeit**

Zur Sicherung der Datenqualität werden maschinelle Summenkontrollen, Systematikabgleiche sowie umfangreiche Kombinationsprüfungen durchgeführt. Ausgliederungen aus den kommunalen Haushalten sowie haushaltssystematische Änderungen beeinträchtigen die Vergleichbarkeit der Daten. Je höher die Aggregationsstufe der Daten ist, insbesondere nach Produktbereichen, desto belastbarer sind die Ergebnisse (s. hierzu auch Punkt 6). Die Einführung der doppelten Buchführung in den Haushalten der Gemeinden/Gv. führt dazu, dass in der Finanzstatistik umfangreiche Umsetzungen zwischen den beiden Buchungsstilen Doppik und Kameralistik vorgenommen werden müssen. Aufgrund der Unterschiede zwischen den Systematiken bei den Buchungsstilen ist eine eindeutige Zuordnung nicht in allen Fällen möglich. Der Vergleich zwischen kameral und doppisch buchenden Einheiten sowie der Vorjahresvergleich der Einheiten, die auf kfm. Rechnungswesen umgestellt haben, ist nur eingeschränkt möglich.

## **4.2 Stichprobenbedingte Fehler**

Keine

## **4.3 Nicht-stichprobenbedingte Fehler**

Diese werden durch umfangreiche, auch statistikübergreifende und stets an die aktuellen Gegebenheiten angepasste Plausibilitätsprüfungen minimiert.

## **4.4 Revisionen**

### **4.4.1 Revisionsgrundsätze**

Nicht vorgesehen

### **4.4.2 Revisionsverfahren**

Entfällt

### **4.4.3 Revisionsanalysen**

Entfällt

## **5 Aktualität und Pünktlichkeit**

### **5.1 Aktualität**

Keine Vorabveröffentlichung;  
Veröffentlichungstermin endgültiger Ergebnisse der Rechnung ca. 1 Jahr und 8 Monate nach Abschluss des Rechnungsjahres

### **5.2 Pünktlichkeit**

Ist für die Veröffentlichung und Datenweitergabe auf Bundesebene gegeben. Allerdings wird der Solltermin für die Datenlieferung an das Statistische Bundesamt von einigen Statistischen Landesämtern deutlich überschritten.

## **6 Vergleichbarkeit**

### **6.1 Räumliche Vergleichbarkeit**

Die dargestellten Jahresrechnungsergebnisse entsprechen sachlich und systematisch jeweils dem Stand des aktuellen Berichtsjahres. Der Vergleich mit den Ergebnissen vorangegangener Berichtsjahre ist jedoch nicht immer möglich. Soweit Gebiets- bzw. Verwaltungsreformen stattfinden, ist hierdurch auch der Ländervergleich beeinträchtigt. Die regionale und zeitliche Vergleichbarkeit der Jahresrechnungsergebnisse wird zudem dadurch eingeschränkt, dass der Ausgliederungsprozess von Einrichtungen aus den kommunalen Haushalten in den Bundesländern unterschiedlich weit fortgeschritten ist.

Nach dem Beschluss der Innenministerkonferenz aus dem Jahr 2003 zur Reform des Gemeindehaushaltsrechts hat eine wachsende Anzahl der Gemeinden/Gv. auf die doppelte Buchführung nach dem Gemeindehaushaltsrecht des jeweiligen Bundeslandes umgestellt. Damit ändert sich auch die Datenbasis der Finanzstatistiken. Die Statistischen Landesämter erheben von diesen Einheiten nach der Änderung des FPStatG des Jahres 2006 anstelle der Gruppierungen die Einzahlungen und Auszahlungen nach den Konten der direkten Finanzrechnung, die von den Gemeinden zu führen ist. Statt der Gliederungspositionen werden die Produktgruppen erhoben. Ab dem Berichtsjahr 2011 werden die Aufgabenbereiche der kameralen Haushaltssystematik in die doppische Systematik der Produktgruppen überführt. Die Überleitungen führen aufgrund systematischer Unterschiede zu Unschärfen.

### **6.2 Zeitliche Vergleichbarkeit**

Durch die Reform des Gemeindehaushaltsrechts werden Datenbasis und Datenquellen der Finanzstatistik verändert. Die Datenquellen unterscheiden sich inhaltlich und systematisch gravierend von den bisherigen Erhebungsgrundlagen. Die Daten sind deswegen über einen längeren Übergangszeitraum regional und zeitlich nur beschränkt vergleichbar.

## **7 Kohärenz**

### **7.1 Statistikübergreifende Kohärenz**

Die Rechnungsergebnisse der Kernhaushalte der Gemeinden und Gemeindeverbände fließen in den Öffentlichen Gesamthaushalt und die Volkswirtschaftlichen Gesamtrechnungen ein.

Aus den kommunalen Haushalten ausgegliederte Fonds, Einrichtungen und Unternehmen, die sich in der Trägerschaft der Kommunen befinden bzw. an denen die Kommunen mehrheitlich beteiligt sind, werden in der Jahresabschlussstatistik öffentlicher Fonds, Einrichtungen und Unternehmen erfasst.

### **7.2 Statistikinterne Kohärenz**

Die Rechnungsergebnisse sind in sich schlüssig und kohärent.

### **7.3 Input für andere Statistiken**

Die Rechnungsergebnisse der Kernhaushalte der Gemeinden und Gemeindeverbände fließen in die Volkswirtschaftlichen Gesamtrechnungen sowie in die Bildungsstatistik und den Kulturfinanzbericht ein.

## **8 Verbreitung und Kommunikation**

### **8.1 Verbreitungswege**

Fachserie 14 Reihe 3.3.1 Rechnungsergebnisse der Kernhaushalte der Gemeinden und Gemeindeverbände.

Kostenfreier Link:

[www.destatis.de/Publikationen/FinanzenSteuern/Rechnungsergebnis Kernhaushalt Gemeinden](http://www.destatis.de/Publikationen/FinanzenSteuern/Rechnungsergebnis_Kernhaushalt_Gemeinden)

Statistisches Jahrbuch für die Bundesrepublik Deutschland.

Kostenfreier Link:

[www.destatis.de/Publikationen/Statistisches Jahrbuch](http://www.destatis.de/Publikationen/Statistisches_Jahrbuch)

Internet: Kontakt

[www.destatis.de/Kontakt](http://www.destatis.de/Kontakt)

### **8.2 Methodenpapiere/Dokumentation der Methodik**

Umfangreiche Begriffserläuterungen können der Fachserie 14 Reihe 3.3.1 entnommen werden.

### **8.3 Richtlinien der Verbreitung**

Die Rechnungsergebnisse der Kernhaushalte der Gemeinden und Gemeindeverbände werden in der Regel 1 Jahr und 8 Monate nach dem Erhebungsstichtag veröffentlicht und im Internet bereitgestellt.

## **9 Sonstige fachstatistische Hinweise**

# Veröffentlichungen im Statistischen Landesamt Sachsen-Anhalt

Im Monat Februar 2021 erschienen

| Bestell-Nr. | Kennziffer/Periodizität | Titel  | Preis Print<br>(in EUR) |
|-------------|-------------------------|--|-------------------------|
| 1 Z 0 03    | Z                       | Statistisches Monatsheft 02/2020   | 5,50                    |
| 3 E 1 02    | E I m-12/2020           | Tätige Personen, Umsatz im Verarbeitenden Gewerbe sowie im Bergbau und der Gewinnung von Steinen und Erden Dezember 2020: vorläufige Ergebnisse<br>Betriebe mit 50 und mehr tätigen Personen | 5,00                    |
| 3 E 4 01    | E IV j/19               | Energie- und Wasserversorgung Jahr 2019  | 5,00                    |
| 3 G 1 01    | G I m-10/2020           | Entwicklung von Umsatz und Beschäftigten im Einzelhandel vorläufige Ergebnisse<br>Oktober 2020   | 2,00                    |
| 3 G 1 03    | G I m-9/2020            | Entwicklung von Umsatz und Beschäftigten im Kraftfahrzeughandel vorläufige Ergebnisse<br>September 2020  | 2,00                    |
| 3 G 4 01    | G IV m-8/2020           | Gäste und Übernachtungen im Reiseverkehr, Beherbergungskapazität<br>August 2020, Januar bis August 2020: vorläufige Ergebnisse   | 6,00                    |
| 3 G 4 01    | G IV m-9/2020           | Gäste und Übernachtungen im Reiseverkehr, Beherbergungskapazität<br>September 2020, Januar bis September 2020: vorläufige Ergebnisse   | 6,00                    |
| 3 G 4 01    | G IV m-10/2020          | Gäste und Übernachtungen im Reiseverkehr, Beherbergungskapazität<br>Oktober 2020, Januar bis Oktober 2020, Sommerhalbjahr 2020: vorläufige Ergebnisse  | 7,50                    |
| 3 G 4 02    | G IV m-10/2020          | Entwicklung von Umsatz und Beschäftigten im Gastgewerbe vorläufige Ergebnisse<br>Oktober 2020  | 2,00                    |
| 3 H 1 01    | H I m-8/2020            | Straßenverkehrsunfälle August 2020   | 6,00                    |
| 3 H 1 01    | H I m-9/2020            | Straßenverkehrsunfälle September 2020  | 6,00                    |
| 3 H 1 05    | H I vj-3/2020           | Fahrgäste und Beförderungsleistungen im Schienennahverkehr und im gewerblichen<br>Omnibuslinienverkehr III. Quartal 2020   | 1,50                    |
| 3 H 2 01    | H II m-3/2020           | Binnenschifffahrt März 2020  | 4,00                    |
| 3 H 2 01    | H II m-4/2020           | Binnenschifffahrt April 2020   | 4,00                    |
| 3 M 1 02    | M I vj-4/2020           | Preisindizes für Bauwerke November 2020  | 3,00                    |

Alle Veröffentlichungen stehen kostenfrei als PDF-Datei zum Download unter <https://statistik.sachsen-anhalt.de> zur Verfügung. Bei einer Bestellung ersetzen Sie bitte die erste Stelle der Bestellnummer durch eine „6“.



Bestellnummer: 3L202

<https://statistik.sachsen-anhalt.de>



L II  
j/19