



Gemeindefinanzen

Einzahlungen und Auszahlungen

Kassenstatistik
01.01.2020 - 31.12.2020

2019

2020

2021



SACHSEN-ANHALT

Statistisches Landesamt

Herausgabemonat März 2021

Inhaltliche Verantwortung:

Dezernat Finanz- und Personalstatistiken
Frau Dechant Telefon: 0345 2318-259

Pressesprecherin/Dezernatsleiterin Öffentlichkeitsarbeit:

Frau Richter-Grünwald Telefon: 0345 2318-702

Informations- und Auskunftsdienst:

Frau Hannemann	Telefon: 0345 2318-777
Frau Heyl	Telefon: 0345 2318-716
Frau Booch	Telefon: 0345 2318-715
	Telefax: 0345 2318-913
	E-Mail: info@stala.mi.sachsen-anhalt.de
	Internet: https://statistik.sachsen-anhalt.de
	Twitter: @StatistikLSA

Vertrieb:

Telefon: 0345 2318-718
E-Mail: shop@stala.mi.sachsen-anhalt.de

**Bibliothek und
Besucherdienst:**

Merseburger Straße 2
Montag - Freitag: 8.00 Uhr - 12.00 Uhr
Telefon: 0345 2318-714
E-Mail: bibliothek@stala.mi.sachsen-anhalt.de

**Schriftliche
Bestellungen an:**

Statistisches Landesamt Sachsen-Anhalt
Öffentlichkeitsarbeit
Postfach 20 11 56
06012 Halle (Saale)

Herausgeber:

Statistisches Landesamt Sachsen-Anhalt

© Statistisches Landesamt Sachsen-Anhalt, Halle (Saale) 2021
Auszugsweise Vervielfältigung und Verbreitung mit Quellenangabe gestattet.

Bezug: Preis: 14,00 Euro; Bestell-Nr. 3L201
kostenfrei als PDF-Datei verfügbar - Bestell-Nr.: 6L201

Foto: [Pixabay.com/bllickpixel](https://pixabay.com/bllickpixel)

Statistischer Bericht



Einzahlungen und
Auszahlungen

Kassenstatistik
01.01.2020 - 31.12.2020

Land Sachsen-Anhalt

Inhaltsverzeichnis	Seite
Vorbemerkungen	6
Abkürzungsverzeichnis	10
Darstellung - Ergebnis der vierteljährlichen Kassenstatistik 01.01.2020 bis 31.12.2020	
Finanzrechnung kommunale Kernhaushalte insgesamt nach Landessystematik	11
1. Landessystematik	12
1.1 Ergebnisse der vierteljährlichen Kassenstatistik 01.01.2020 bis 31.12.2020 nach Gebietskörperschaftsgruppen und Arten	12
1.1.1 Landessystematik Finanzrechnung mit landesspezifischem Finanzierungssaldo der kommunalen Gruppen	12
1.1.2 Landessystematik Finanzrechnung mit landesspezifischem Finanzierungssaldo der kommunalen Gruppen in EUR je Einwohner/-in	13
1.1.3 Landessystematik Finanzrechnung mit landesspezifischem Finanzierungssaldo der Kommunen	14
1.1.3.1 Landessystematik Finanzrechnung mit landesspezifischem Finanzierungssaldo der Kommunen - Einzahlungen	14
1.1.3.2 Landessystematik Finanzrechnung mit landesspezifischem Finanzierungssaldo der Kommunen - Auszahlungen	20
1.1.3.3 Landessystematik Finanzrechnung mit landesspezifischem Finanzierungssaldo der Kommunen - Salden	26
1.2 Entwicklung der kassenmäßigen Ein- und Auszahlungen und Saldo 01.01.2020 bis 31.12.2020 im Vergleich zum Vorjahr	32
1.2.1 Landessystematik Entwicklung Finanzrechnung kommunale Kernhaushalte insgesamt	32
1.2.2 Landessystematik Entwicklung Finanzrechnung kreisfreie Städte	33
1.2.3 Landessystematik Entwicklung Finanzrechnung Landkreise	34
1.2.4 Landessystematik Entwicklung Finanzrechnung kreisangehörige Gemeinden einschließlich Verbandsgemeinden	35
1.2.5 Landessystematik Darstellung - Saldo laufende Rechnung nach Gebietskörperschaftsgruppen	36
1.3 Zuordnungsschlüssel Tabellen 1.1 und 1.2	37
1.4 Nettoergebnisse der vierteljährlichen Kassenstatistik 01.01.2020 bis 31.12.2020 nach Gebietskörperschaftsgruppen und Arten	38
1.4.1 Landessystematik Finanzrechnung netto mit landesspezifischem Finanzierungssaldo der kommunalen Gruppen	38
1.4.2 Landessystematik Finanzrechnung netto mit landesspezifischem Finanzierungssaldo der kommunalen Gruppen in EUR je Einwohner/-in	39
1.5 Entwicklung der kassenmäßigen Nettoein- und Nettoauszahlungen und Saldo 01.01.2020 bis 31.12.2020 im Vergleich zum Vorjahr	40
1.5.1 Landessystematik Entwicklung Finanzrechnung netto kommunale Kernhaushalte insgesamt	40
1.5.2 Landessystematik Entwicklung Finanzrechnung netto kreisfreie Städte	41
1.5.3 Landessystematik Entwicklung Finanzrechnung netto Landkreise	42
1.5.4 Landessystematik Entwicklung Finanzrechnung netto kreisangehörige Gemeinden einschließlich Verbandsgemeinden	43
1.6 Zuordnungsschlüssel Netto-Tabellen 1.4 und 1.5	44
1.7 Unterschiede Zuordnung Finanzrechnung zu Finanzrechnung netto	45
1.8 Vierteljährliche Kassenstatistik - Konten/Produktbereiche bzw. -gruppen 01.01.2020 bis 31.12.2020 im Vergleich zum Vorjahr	46
1.8.1 Konten/Produktbereiche bzw. -gruppen kommunale Kernhaushalte insgesamt	46
1.8.1.1 Entwicklung Einzahlungen kommunale Kernhaushalte insgesamt	46
1.8.1.2 Entwicklung Auszahlungen kommunale Kernhaushalte insgesamt	50

1.8.1.3	Entwicklung Auszahlungen für Baumaßnahmen kommunale Kernhaushalte insgesamt	54
1.8.1.4	Entwicklung Auszahlungen für soziale Sicherung kommunale Kernhaushalte insgesamt	57
1.8.2	Konten/Produktbereiche bzw. -gruppen kreisfreie Städte	58
1.8.2.1	Entwicklung Einzahlungen kreisfreie Städte	58
1.8.2.2	Entwicklung Auszahlungen kreisfreie Städte	62
1.8.2.3	Entwicklung Auszahlungen für Baumaßnahmen kreisfreie Städte	66
1.8.2.4	Entwicklung Auszahlungen für soziale Sicherung kreisfreie Städte	69
1.8.3	Konten/Produktbereiche bzw. -gruppen Landkreise	70
1.8.3.1	Entwicklung Einzahlungen Landkreise	70
1.8.3.2	Entwicklung Auszahlungen Landkreise	74
1.8.3.3	Entwicklung Auszahlungen für Baumaßnahmen Landkreise	78
1.8.3.4	Entwicklung Auszahlungen für soziale Sicherung Landkreise	81
1.8.4	Konten/Produktbereiche bzw. -gruppen kreisangehörige Gemeinden einschließlich Verbandsgemeinden	82
1.8.4.1	Entwicklung Einzahlungen kreisangehörige Gemeinden einschließlich Verbandsgemeinden	82
1.8.4.2	Entwicklung Auszahlungen kreisangehörige Gemeinden einschließlich Verbandsgemeinden	86
1.8.4.3	Entwicklung Auszahlungen für Baumaßnahmen kreisangehörige Gemeinden einschließlich Verbandsgemeinden	90
2.	Bundessystematik	93
2.1	Ergebnisse der vierteljährlichen Kassenstatistik 01.01.2020 bis 31.12.2020 nach Gebietskörperschaftsgruppen und Arten	93
2.1.1	Eckwerte der kommunalen Gruppen - Einzahlungen	93
2.1.2	Eckwerte der kommunalen Gruppen - Auszahlungen und Finanzierungstätigkeit	94
2.1.3	Eckwerte der kommunalen Gruppen - Einzahlungen in EUR je Einwohner/-in	95
2.1.4	Eckwerte der kommunalen Gruppen - Auszahlungen und Finanzierungstätigkeit in EUR je Einwohner/-in	96
2.2	Entwicklung der kassenmäßigen Ein- und Auszahlungen und Saldo 01.01.2020 bis 31.12.2020 im Vergleich zum Vorjahr	97
2.2.1	Entwicklung Eckwerte kommunale Kernhaushalte insgesamt	97
2.2.1.1	Entwicklung Eckwerte kommunale Kernhaushalte insgesamt - Einzahlungen	97
2.2.1.2	Entwicklung Eckwerte kommunale Kernhaushalte insgesamt - Auszahlungen und Finanzierungstätigkeit	98
2.2.2	Entwicklung Eckwerte kreisfreie Städte	99
2.2.2.1	Entwicklung Eckwerte kreisfreie Städte - Einzahlungen	99
2.2.2.2	Entwicklung Eckwerte kreisfreie Städte - Auszahlungen und Finanzierungstätigkeit	100
2.2.3	Entwicklung Eckwerte Landkreise	101
2.2.3.1	Entwicklung Eckwerte Landkreise - Einzahlungen	101
2.2.3.2	Entwicklung Eckwerte Landkreise - Auszahlungen und Finanzierungstätigkeit	102
2.2.4	Entwicklung Eckwerte kreisangehörige Gemeinden einschließlich Verbandsgemeinden	103
2.2.4.1	Entwicklung Eckwerte kreisangehörige Gemeinden einschließlich Verbandsgemeinden - Einzahlungen	103
2.2.4.2	Entwicklung Eckwerte kreisangehörige Gemeinden einschließlich Verbandsgemeinden - Auszahlungen und Finanzierungstätigkeit	104
2.3	Zuordnungsschlüssel	105
2.3.1	Zuordnungsschlüssel Einzahlungen Tabellen 2.1 und 2.2	105
2.3.2	Zuordnungsschlüssel Auszahlungen und Finanzierungstätigkeit Tabellen 2.1 und 2.2	106
3.	Unterschiede Zuordnung	107
3.1	Unterschiede Zuordnung Landessystematik zur Bundessystematik	107

3.1.1	Zuordnung	107
3.1.2	Erläuterungen	108
3.2	Unterschiede Zuordnung Bundessystematik zur Landessystematik	109
3.2.1	Zuordnung - Einzahlungen	109
3.2.2	Zuordnung - Auszahlungen und Finanzierungstätigkeit	110
4.	Finanzstatistische Kennzahlen	111
4.1	Einführung	111
4.2	Indikatoren Auszahlungen	111
4.2.1	Bezugsgröße Gesamtauszahlungen	111
4.2.2	Indikator - Investitionsquote	112
4.2.3	Indikator - Personalausgabenquote	113
4.2.4	Indikator - Zinsausgabenquote	114
4.3	Indikatoren Einzahlungen	115
4.3.1	Bezugsgröße Gesamteinzahlungen	115
4.3.2	Indikator - Steuereinnahmequote	116
4.4	Indikatoren Finanzierung	117
4.4.1	Indikator - Deckungsgrad	117
4.4.2	Indikator - Investitionszuweisungsquote	118
4.5	Indikator Belastung - Sozialleistungsquote	119
	Anhang	
A 1	Qualitätsbericht "Vierteljährliche Kassenergebnisse des Öffentlichen Gesamthaushalts"	

Vorbemerkungen

Die vierteljährliche Statistik der Ausgaben und Einnahmen der Kommunen (Kassenstatistik) bietet einen zeitnahen Einblick in die Finanzwirtschaft der Gemeinden, Verbandsgemeinden und Landkreise. Die laufenden Aus- und Einzahlungen werden zu jedem Quartalsende kumulativ ermittelt, die Schuldenstände zum Stichtag.

Das Rechnungswesen von Einrichtungen, die außerhalb der Kernhaushalte der Kommunen geführt werden, ist in den Auswertungen nicht berücksichtigt. Der unterschiedliche Ausgliederungsstand und die zugehörigen Zeitpunkte wirken sich auf die Vergleichbarkeit aus. Informationen über außerhalb der kommunalen Haushalte geführte öffentliche Fonds, Einrichtungen und Unternehmen stehen vierteljährlich nur für den Staatssektor zur Verfügung. Die Erhebung aller Einheiten erfolgt bei kaufmännischer Buchführung mit der Jahresabschlusstatistik und bei doppischer oder kameraler Buchführung mit der Jahresrechnungsstatistik zu einem wesentlich späteren Zeitpunkt. Für vierteljährliche Ergebnisse werden keine längerfristigen Reihen geführt. Nach Abschluss der Statistik gibt es keine Korrekturen an den Meldungen oder am Ergebnis. Richtigstellungen während des Jahres sind durch die kumulative Abrechnung automatisch in der nächsten Meldung zum folgenden Quartalsende enthalten. Revisionen sind nicht vorgesehen. Das Jahresergebnis wird im zweitfolgenden Jahr durch die Ergebnisse der Jahresrechnungsstatistik ersetzt. Ab diesem Zeitpunkt sind ausschließlich die Ergebnisse der Jahresrechnungsstatistik zu nutzen. Sie lösen die vorläufigen Kassendaten ab.

Die Ergebnisse der vierteljährlichen Statistik der Ein- und Auszahlungen werden in dieser Veröffentlichung nach Landes- und nach Bundessystematik dargestellt. Die Zusammenfassungen erfolgen nach Gebietskörperschaftsgruppen. Vergleiche zum Vorjahr sind abgebildet.

Systematik der Tabellen

Im **ersten Tabellenteil** sind die statistischen Ergebnisse der Finanzrechnung nach dem geltendem Recht in Sachsen-Anhalt dargestellt. Die Erfassung der verbindlichen Konten und ausgewählter Produktbereiche bzw. -gruppen erfolgt nach den Haushaltssystematiken des Landes Sachsen-Anhalt.

Tabellen 1.1 bis 1.3

Es erfolgt eine korrekte Abgrenzung der Einnahmen und Ausgaben nach Landessystematik. Diese sind in voller Höhe und getrennt voneinander dargestellt, mit Ausnahme der gesetzlich zugelassenen vorab Verrechnungen durch die Kommunen. Die Tabelle 1.3 zeigt, welche Konten und Kontengruppen in den Positionen enthalten sind und wie die Berechnungen durchgeführt werden. Die Nummerierung erfolgt unter der Abkürzung LD, welche für Land Doppik steht.

Tabellen 1.4 bis 1.6

Für Analysezwecke erfolgt eine weitere Darstellung, die als Landessystematik netto betitelt ist. Die Übersicht ist komprimiert, es werden nur die erforderlichen Informationen ausgegeben. Auf nachrichtliche Angaben wird weitestgehend verzichtet, um eine Dopplung gegenüber den vorherigen Tabellen zu vermeiden. In dieser Auswertung sind spezielle korrespondierende Konten verrechnet. Zum einen die Gewerbsteuer mit der Gewerbesteuerumlage (Konto 6013 abzgl. Konto 7341), da sie direkt die Steuer- und Finanzkraft sowie die Steuer-schätzung beeinflusst. Zum anderen die positiven und die negativen Schlüsselzuweisungen der Kommunen (Konto 6111 abzgl. Konto 7371), die sich aus dem kommunalen Finanzausgleich des Landes Sachsen-Anhalt ergeben. Diese sind weder Einzahlungen im Land noch dessen Auszahlungen. Die Tabelle 1.6 zeigt, entsprechend der Tabelle 1.3, welche Konten und Kontengruppen in den Positionen enthalten sind und wie die Berechnungen durchgeführt werden. Die Nummerierung erfolgt unter der Abkürzung LDn, welche für Land Doppik netto steht.

Tabelle 1.7

Hier sind die Unterschiede der beiden Varianten nach Landessystematik, LD und LDn, dargestellt.

Tabelle 1.8

Alle Konten sind mit den Beträgen nach dem für das Berichtsjahr gültigen Kontenrahmenplan und den kommunalen Gruppen aufgelistet. Nach dem Finanz- und Personalstatistikgesetz sind von den Kommunen vierteljährlich die Ausgaben für soziale Sicherung und die Baumaßnahmen nach Produktgruppen zu erfassen. Diese Angaben sind ebenfalls in der Tabelle 1.8 enthalten. Die Systematik der Tabellen 1.1 bis 1.6 entspricht geringfügig nicht der Systematik der Tabelle 1.8. Während die Tabelle 1.8 identisch mit der Abgrenzung des Kontenrahmenplanes des Landes Sachsen-Anhalt ist, wurden in den vorhergehenden Tabellen zum Teil andere Entscheidungen für die Ausweisung getroffen. Beispielsweise wurden Ausgleichsleistungen (Kontengruppe 605) in den Zusammenfassungen nicht dem Kontenbereich Steuern und ähnliche Abgaben (60) zugeordnet, sondern systematisch dem Kontenbereich Zuwendungen und Allgemeine Umlagen (61). In Folge kommt es zu unterschiedlichen Beträgen für die Steuern und ähnliche Abgaben in den Tabellen 1.1 bis 1.6 gegenüber der Einzeldarstellung in Tabelle 1.8.

Der **zweite Tabellenteil** bietet einen Überblick über die Ergebnisse nach Bundessystematik. Der für die statistische Abrechnung 2020 verbindliche Kontenrahmenplan des Bundes entspricht nicht dem Kontenrahmenplan des Landes Sachsen-Anhalt. In Folge kommt es zu Unterschieden in den Ergebnissen des Landes und den Veröffentlichungen des Bundesamtes. Die Überführung des Landesergebnisses in das Bundesergebnis erfolgt mittels Schlüsselbrücken (Umsetzern). Das Statistische Bundesamt veröffentlicht die Ergebnisse nach kameraler Systematik und in anderer Abgrenzung in der Fachserie 14 Reihe 2. Zusätzlich erfolgt hier eine Kombination mit der Veröffentlichung der Ergebnisse der Extrahaushalte. Die sogenannten Eckwertetabellen im zweiten Tabellenteil sind bundeseinheitlich abgestimmt. Sie beruhen auf den auf die Systematiken des Bundes angepassten Landesergebnissen. Die dafür notwendigen Umrechnungen sind über die Zuordnungsschlüssel nachvollziehbar.

Die Tabellen des **dritten Tabellenteils** enthalten die Unterschiede zwischen der Landessystematik Doppik (Variante 1) und der Bundessystematik. Die Unterschiede zur Landessystematik Doppik netto sind im Teil der Landestabellen erläutert.

Finanzstatistische Kennzahlen

Finanzstatistische Kennzahlen (Indikatoren) werden sowohl von nationalen Gremien wie dem Stabilitätsrat als auch von internationalen Institutionen wie Eurostat zur Beurteilung der finanziellen Haushaltssituation von Bund, Ländern, Kommunen, gesetzlichen Sozialversicherungen und des Öffentlichen Gesamthaushalts insgesamt herangezogen. Auch viele Nutzer der Finanzstatistiken berechnen Indikatoren und verwenden diese z. B. in Artikeln und Publikationen. Um die Einheitlichkeit von Verfahren und Interpretation sicherzustellen, sind die Berechnungen bundeseinheitlich. Die Vorgaben zur Berechnung der einzelnen Indikatoren werden im **vierten Tabellenteil** detailliert dargestellt, ebenso die Beschreibung der Aussagen, die durch die Ausprägung der einzelnen Indikatoren möglich sind. Die Indikatoren werden ökonomisch definiert und nicht anhand rechtlicher Normen, wie sie beispielsweise in den Haushaltsordnungen vorgegeben. Gründe dafür sind unter anderem mögliche Doppelzählungen und abweichende Definitionen in den verschiedenen Systematiken.

Einzelergebnisse

Für die in diesem Bericht aufgeführten berechneten Ergebnistabellen (Eckwerte) stehen die Daten der einzelnen Landkreise, kreisfreien Städte, Einheitsgemeinden und Verbandsgemeinden einschließlich der angehörigen Gemeinden, in Excel-Form zur Verfügung. Die untersten beiden Verwaltungsebenen (Verbandsgemeinde und verbandsgemeindeangehörige Gemeinden) sind dabei aus Gründen der Vergleichbarkeit zusammengefasst. Für die Ergebnisse der Tabellen 1.8 und 4 wird die auszugsweise Bereitstellung auf Anfrage geprüft.

Gesetzliche Grundlagen der Erhebung

- Gesetz über die Statistiken der öffentlichen Finanzen und des Personals im öffentlichen Dienst (Finanz- und Personalstatistikgesetz – FPStatG) in der Fassung der Bekanntmachung vom 22. Februar 2006 (BGBl. I S. 438), zuletzt geändert durch Artikel 3a des Gesetzes vom 9. Dezember 2019 (BGBl. I S. 2053)
- Gesetz über die Statistik für Bundeszwecke (Bundesstatistikgesetz – BStatG) in der Fassung der Bekanntmachung vom 20. Oktober 2016 (BGBl. I S. 2394), zuletzt geändert durch Artikel 6 des Gesetzes vom 10. Juli 2020 (BGBl. I S. 1648)

Das Statistische Bundesamt stellt interessierten Nutzerinnen und Nutzern eine Sammlung der für die statistischen Aufgaben maßgeblichen Rechtsvorschriften kostenlos zur Verfügung. Sie finden diese im Internet unter: <http://www.destatis.de/>

Methoden

Rechtsgrundlagen

(<https://www.destatis.de/DE/Methoden/Rechtsgrundlagen/Rechtsgrundlagen.html>).

Die landesrechtlichen Regelungen, nach denen die Kommunen des Landes Sachsen-Anhalt die Haushalte führen, sind u. a. im Internet des Statistischen Landesamtes Sachsen-Anhalt zu finden:

<https://statistik.sachsen-anhalt.de/>

Themen

Kommunales

Kommunaler Haushalt/Doppik

(<https://statistik.sachsen-anhalt.de/themen/kommunales/kommunaler-haushaltdoppik/>).

Informationen zur Statistik

Für weiterführende Informationen zur Statistik, den Rechtsgrundlagen und den Begrifflichkeiten sind die Veröffentlichungen des Statistischen Bundesamtes: Qualitätsbericht "Vierteljährliche Kassenergebnisse des Öffentlichen Gesamthaushalts" und Qualitätsbericht "Vorläufiger Schuldenstand des Öffentlichen Gesamthaushalts" beigelegt.

Definitionen und finanzstatistischen Fachbegriffe sind ausführlich in der Veröffentlichung des Statistischen Bundesamtes "Fachbegriffe der Finanz- und Personalstatistiken", letzte Veröffentlichung vom Januar 2019, dargestellt.

Um auch bei sich wandelnden Rahmenbedingungen relevante und zuverlässige Daten bereitzustellen, werden die Konzepte und Methoden in bestimmten Abständen überarbeitet und im Internetangebot des Statistischen Bundesamtes, Themenbereich: Staat/Öffentliche Finanzen, veröffentlicht.

Finanzstatistische Bereinigung

Bei der Darstellung der für den laufenden Verbrauch dienenden Finanzvorfälle und die auf eine Vermögensänderung hinzielenden Ein- und Auszahlungen ergeben sich durch die Zahlungen zwischen den einzelnen Erhebungseinheiten bei der Zusammenfassung dieser Einheiten zu einer Darstellungsebene Doppelzahlungen. Die finanzstatistische Bereinigung dieser Doppelzahlungen erfolgt dabei nicht bei den einzelnen Einzahlungs- und Auszahlungsarten, sondern global bei den Einzahlungs- und Auszahlungssummen der laufenden Verwaltungstätigkeit bzw. Investitionstätigkeit, indem die darin enthaltenen Zahlungen zwischen den einzelnen Ebenen – in Höhe der Zahlungseingänge – als Gesamtbetrag abgezogen werden. Diese Beträge befinden sich in den Zeilen "Einzahlungen von gleicher Ebene". Eine finanzstatistische Bereinigung lässt sich nur für die Summe der kommunalen Haushalte insgesamt bilden. Bei der Betrachtung einzelner Körperschaftsgruppen oder Größen-

klassen wäre eine weitere Aufschlüsselung der Zahlungen von Gemeinden und Gemeindeverbänden zur Berechnung der Zahlungen von gleicher Ebene nötig, die die kommunale Haushaltssystematik nicht vorsieht.

Einwohnerzahlen


	30. Juni 2020
Sachsen-Anhalt insgesamt	2 186 684
davon	
kreisfreie Städte	553 475
Landkreise = kreisangehörige Gemeinden	1 633 209

Erhebungsbogen zur Statistik

Der Erhebungsbogen zur vorliegenden Statistik ist in der PDF-Ausgabe dieses Berichtes enthalten.

Zeichenerklärung und Berechnungshinweis

Zeichenerklärung

- 0 = weniger als die Hälfte von 1 in der letzten besetzten Stelle, jedoch mehr als nichts
- x = Tabellenfach gesperrt, weil Aussage nicht sinnvoll (keine Aussage möglich)
- = nichts vorhanden (genau Null)
- Σ = Summe
-  = Ein Ländervergleich ist an dieser Stelle (im Bereich der Sozialhilfe nach SGB XII) systematisch nicht möglich, da die Sozialagentur Sachsen-Anhalt die Aufgaben des überörtlichen Trägers der Sozialhilfe im Land Sachsen-Anhalt wahrnimmt und ebenfalls Leistungen der Sozialhilfe gewährt. Die Sozialagentur Sachsen-Anhalt wird in dieser Statistik nicht erhoben.

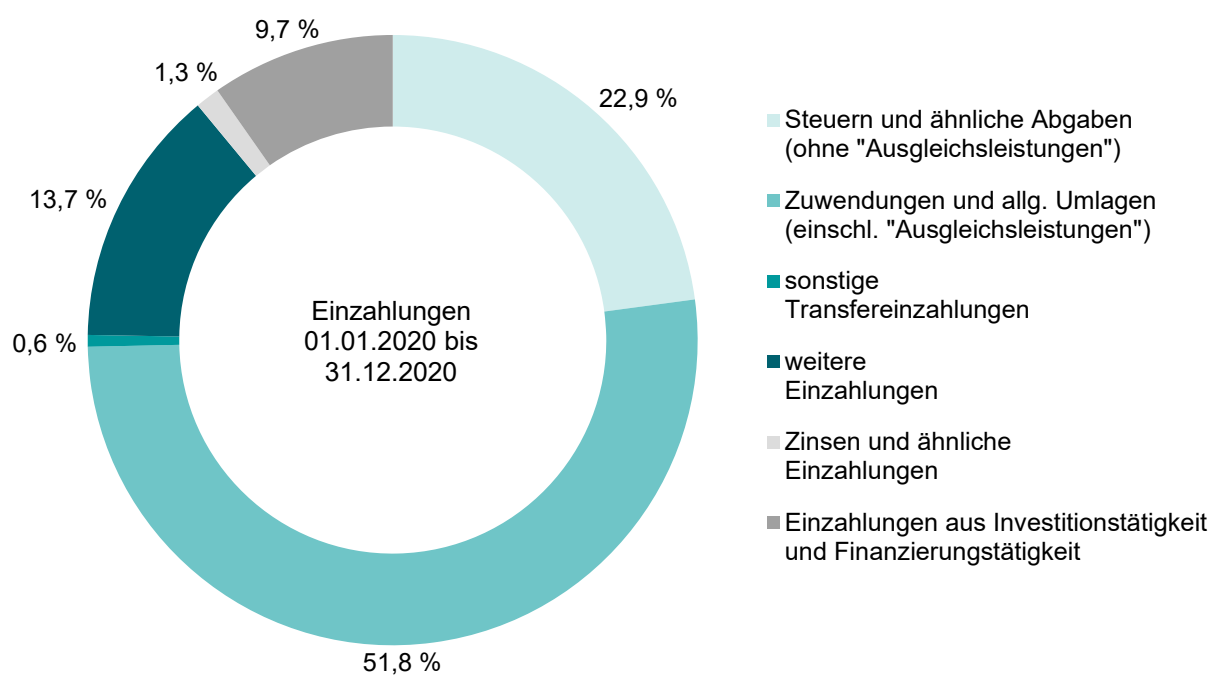
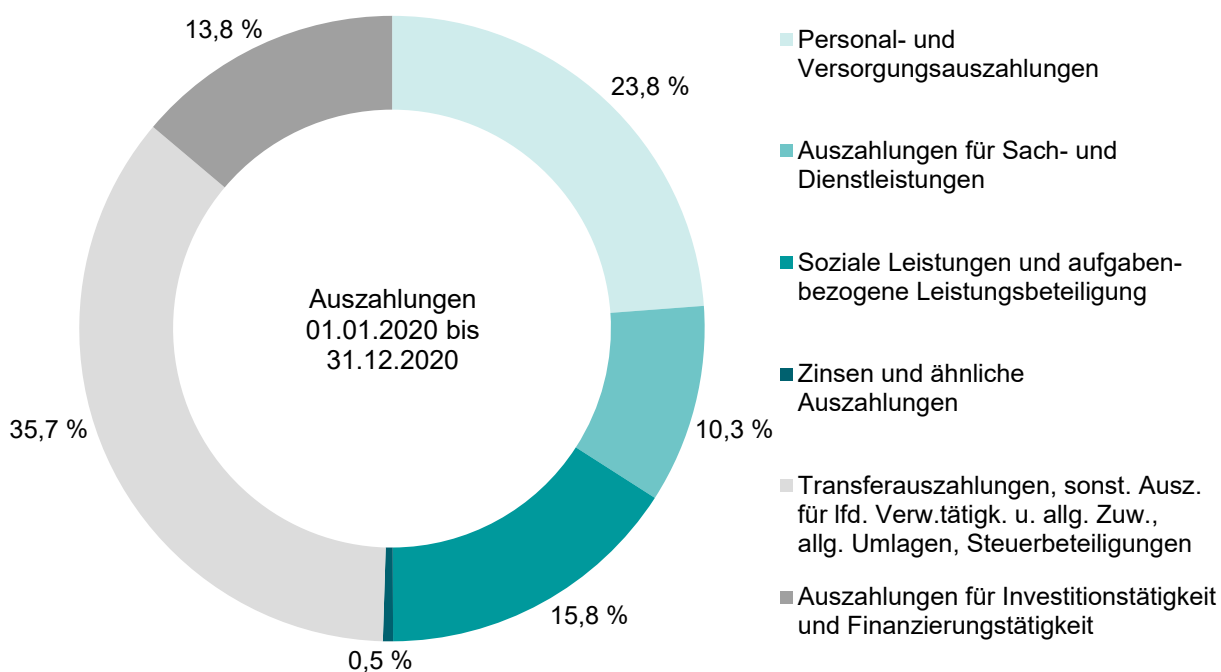
Berechnungshinweis

Im Allgemeinen ist ohne Rücksicht auf die Endsummen auf- bzw. abgerundet worden. Deshalb können sich bei der Summierung von Einzelangaben geringfügige Abweichungen zu den ausgewiesenen Endsummen ergeben. Bei der Aufgliederung der Gesamtheit in Prozent kann die Summe der Einzelwerte wegen Rundens vom Wert 100 % abweichen. Eine Abstimmung auf 100 % erfolgt im Allgemeinen nicht.

Abkürzungsverzeichnis

abzgl.	=	abzüglich
allg.	=	allgemeine
Ausgl.leistungen	=	Ausgleichsleistungen
Ausz.	=	Auszahlungen
AZ	=	Auszahlungen
B	=	Bund
BGBI.	=	Bundesgesetzblatt
bzw.	=	beziehungsweise
dar.	=	darunter
dav.	=	davon
d. h.	=	das heißt
dgl.	=	dergleichen
einschl.	=	einschließlich
Einz.	=	Einzahlungen
Ergänzungszuw.	=	Ergänzungszuweisungen
Erst.	=	Erstattungen
EUR	=	Euro
EZ	=	Einzahlungen
FAG	=	Finanzausgleichsgesetz
Gv.	=	Gemeindeverbände
Inv.	=	Investitionen
Inv.förd.maßn.	=	Investitionsförderungsmaßnahmen
Kg.	=	Kontengruppe
Kostenerst.	=	Kostenerstattungen
Kto.	=	Konto
L	=	Land
LD	=	Land Doppik
LDn	=	Land Doppik netto
lfd.	=	laufende(r)
nachr.	=	nachrichtlich
Nr.	=	Nummer
öff.	=	öffentliche(n)
ÖPNV	=	öffentlicher Personennahverkehr
Schlüsselzuw.	=	Schlüsselzuweisungen
SGB	=	Sozialgesetzbuch
sonst.	=	sonstige(n)
u.	=	und
u. a.	=	unter anderem
Untern.	=	Unternehmen
VBG	=	Verbandsgemeinde
Verw.tätigk.	=	Verwaltungstätigkeit
z. B.	=	zum Beispiel
Zfg.	=	Zusammenfassung
Zuw.	=	Zuweisungen
zuzgl.	=	zuzüglich

Darstellung - Ergebnis der vierteljährlichen Kassenstatistik 01.01.2020 bis 31.12.2020
Finanzrechnung kommunale Kernhaushalte insgesamt nach Landessystematik



1. Landessystematik
 1.1 Ergebnisse der vierteljährlichen Kassenstatistik 01.01.2020 bis 31.12.2020 nach Gebietskörperschaftsgruppen und Arten
 1.1.1 Landessystematik Finanzrechnung mit landesspezifischem Finanzierungssaldo der kommunalen Gruppen

Lfd. Nr.	Bezeichnung - Landessystematik -	Kommunale Kern- haushalte insgesamt	Davon		
			kreisfreie Städte	Land- kreise	kreisange- hörige Gemeinden einschl. Verbands- gemeinden
LD01	Steuern und ähnliche Abgaben (ohne Kg. 605 "Ausgleichsleistungen")	1 842 480	484 836	-	1 357 643
LD01a	dar. Gewerbesteuer	723 654	182 045	-	541 609
LD01b	nachrichtlich: Gewerbesteuer netto (≙ abzgl. Gewerbesteuerumlage)	659 137	166 728	-	492 409
LD02	Zuwendungen und allgemeine Umlagen (einschl. Kg. 605 "Ausgl.leistungen")	4 170 363	859 201	2 188 107	1 123 054
LD02a	dar. FAG-Leistungen	1 669 318	461 650	524 680	682 989
LD02b	dar. Schlüsselzuweisungen und besondere Ergänzungszuweisungen	1 079 246	315 325	371 001	392 920
LD02c	nachrichtlich: negative Schlüsselzuweisungen	30 340	-	-	30 340
LD02d	dar. Kreis-, Verbandsgemeindeumlage	780 709	-	694 440	86 269
LD03	Sonstige Transfereinzahlungen	49 714	12 323	35 779	1 612
LD04	Weitere Einzahlungen	1 102 662	284 323	406 937	411 402
LD05	Zinsen und ähnliche Einzahlungen	104 400	51 407	3 810	49 184
LD06	Einzahlungen laufende Rechnung	7 269 619	1 692 091	2 634 633	2 942 896
LD06a	dar. Einzahlungen vom Land	2 839 749	823 253	1 267 179	749 316
LD06b	dar. (abzgl.) Einzahlungen von gleicher Ebene	1 152 415	x	x	x
LD07	Bereinigte Einzahlungen laufende Rechnung	6 117 205	x	x	x
LD08	Einzahlungen aus Investitionstätigkeit	595 723	138 851	88 519	368 352
LD08a	dar. Einzahlungen aus Zuwendungen für Inv. und Inv.förd.maßn.	527 964	124 045	86 196	317 723
LD08b	dar. Einzahlungen aus Beiträgen und ähnlichen Entgelten	13 539	3 105	-	10 434
LD09	Einzahlungen aus Finanzierungstätigkeit	189 119	61 384	51 020	76 715
LD10	Einzahlungen Kapitalrechnung	784 841	200 235	139 539	445 067
LD10a	dar. Einzahlungen vom Land	462 752	115 022	77 641	270 089
LD10b	dar. (abzgl.) Einzahlungen von gleicher Ebene	18 417	x	x	x
LD11	Bereinigte Einzahlungen Kapitalrechnung	766 424	x	x	x
LD12	Personal- und Versorgungsauszahlungen	1 921 169	397 430	516 439	1 007 300
LD13	Auszahlungen für Sach- und Dienstleistungen	826 954	150 506	210 223	466 225
LD14	Transferauszahlungen, sonst. Ausz. für lfd. Verw.tätigk.	1 999 911	733 327	884 055	382 529
LD15	Soziale Leistungen und aufgabenbezogene Leistungsbeteiligung	1 275 869	358 396	917 325	147
LD16	Zinsen und ähnliche Auszahlungen	41 602	14 003	9 611	17 988
LD17	Allgemeine Zuweisungen, Allgemeine Umlagen, Steuerbeteiligungen	875 516	15 318	2	860 197
LD17a	dar. Gewerbesteuerumlage	64 517	15 318	-	49 200
LD18	Auszahlungen laufende Rechnung	6 941 021	1 668 980	2 537 655	2 734 386
LD18a	dar. Auszahlungen an das Land	50 535	8 422	10 493	31 620
LD18b	(abzgl.) Einzahlungen von gleicher Ebene (= LD06b)	1 152 415	x	x	x
LD19	Bereinigte Auszahlungen laufende Rechnung	5 788 606	x	x	x
LD20	Auszahlungen für Investitionstätigkeit	885 711	266 158	127 605	491 948
LD20a	dar. Sachinvestitionen	812 972	238 453	110 517	464 001
LD21	Auszahlungen aus Finanzierungstätigkeit	229 891	42 113	73 962	113 815
LD22	Auszahlungen Kapitalrechnung	1 115 602	308 272	201 567	605 763
LD22a	dar. Auszahlungen an das Land	148	-	9	138
LD22b	(abzgl.) Einzahlungen von gleicher Ebene (= LD10b)	18 417	x	x	x
LD23	Bereinigte Auszahlungen Kapitalrechnung	1 097 185	x	x	x
LD24	Saldo laufende Rechnung	328 598	23 111	96 978	208 510
LD24a	nachrichtlich: Saldo Nettotransfer vom Land	2 789 214	814 832	1 256 687	717 696
LD25	Saldo Investitionstätigkeit	-289 989	-127 307	-39 086	-123 596
LD26	Saldo Finanzrechnung ohne Finanzierungstätigkeit	38 610	-104 196	57 892	84 914
LD26a	Saldo investive Finanzierungstätigkeit	-40 772	19 270	-22 942	-37 100
LD27	Saldo Kapitalrechnung	-330 761	-108 037	-62 028	-160 696
LD27a	nachrichtlich: Saldo Nettotransfer vom Land	462 604	115 022	77 632	269 950
LD28	Saldo Finanzrechnung insgesamt	-2 162	-84 926	34 950	47 814

1.1.2 Landessystematik Finanzrechnung mit landesspezifischem Finanzierungssaldo der kommunalen Gruppen in EUR je Einwohner/-in

Lfd. Nr.	Bezeichnung - Landessystematik -	Kommunale Kern- haushalte insgesamt	Kreisfreie Städte	Land- kreise	Kreisange- hörige Gemeinden einschl. Verbands- gemeinden
		EUR je Einwohner/-in			
LD01	Steuern und ähnliche Abgaben (ohne Kg. 605 "Ausgleichsleistungen")	842,59	875,99	-	831,27
LD01a	dar. Gewerbesteuer	330,94	328,91	-	331,62
LD01b	nachrichtlich: Gewerbesteuer netto (\triangleq abzgl. Gewerbesteuerumlage)	301,43	301,24	-	301,50
LD02	Zuwendungen und allgemeine Umlagen (einschl. Kg. 605 "Ausgl.leistungen")	1 907,16	1 552,38	1 339,76	687,64
LD02a	dar. FAG-Leistungen	763,40	834,09	321,26	418,19
LD02b	dar. Schlüsselzuweisungen und besondere Ergänzungszuweisungen	493,55	569,72	227,16	240,58
LD02c	nachrichtlich: negative Schlüsselzuweisungen	13,87	-	-	18,58
LD02d	dar. Kreis-, Verbandsgemeindeumlage	357,03	-	425,20	52,82
LD03	Sonstige Transfereinzahlungen	22,73	22,26	21,91	0,99
LD04	Weitere Einzahlungen	504,26	513,71	249,16	251,90
LD05	Zinsen und ähnliche Einzahlungen	47,74	92,88	2,33	30,11
LD06	Einzahlungen laufende Rechnung	3 324,49	3 057,21	1 613,16	1 801,91
LD06a	dar. Einzahlungen vom Land	1 298,66	1 487,43	775,88	458,80
LD06b	dar. (abzgl.) Einzahlungen von gleicher Ebene	527,01	x	x	x
LD07	Bereinigte Einzahlungen laufende Rechnung	2 797,48	x	x	x
LD08	Einzahlungen aus Investitionstätigkeit	272,43	250,87	54,20	225,54
LD08a	dar. Einzahlungen aus Zuwendungen für Inv. und Inv.förd.maßn.	241,45	224,12	52,78	194,54
LD08b	dar. Einzahlungen aus Beiträgen und ähnlichen Entgelten	6,19	5,61	-	6,39
LD09	Einzahlungen aus Finanzierungstätigkeit	86,49	110,91	31,24	46,97
LD10	Einzahlungen Kapitalrechnung	358,92	361,78	85,44	272,51
LD10a	dar. Einzahlungen vom Land	211,62	207,82	47,54	165,37
LD10b	dar. (abzgl.) Einzahlungen von gleicher Ebene	8,42	x	x	x
LD11	Bereinigte Einzahlungen Kapitalrechnung	350,50	x	x	x
LD12	Personal- und Versorgungsauszahlungen	878,58	718,06	316,21	616,76
LD13	Auszahlungen für Sach- und Dienstleistungen	378,18	271,93	128,72	285,47
LD14	Transferauszahlungen, sonst. Ausz. für lfd. Verw.tätigk.	914,59	1 324,95	541,30	234,22
LD15	Soziale Leistungen und aufgabenbezogene Leistungsbeteiligung	583,47	647,54	561,67	0,09
LD16	Zinsen und ähnliche Auszahlungen	19,03	25,30	5,88	11,01
LD17	Allgemeine Zuweisungen, Allgemeine Umlagen, Steuerbeteiligungen	400,39	27,68	0,00	526,69
LD17a	dar. Gewerbesteuerumlage	29,50	27,68	-	30,12
LD18	Auszahlungen laufende Rechnung	3 174,22	3 015,46	1 553,78	1 674,24
LD18a	dar. Auszahlungen an das Land	23,11	15,22	6,42	19,36
LD18b	(abzgl.) Einzahlungen von gleicher Ebene (= LD06b)	527,01	x	x	x
LD19	Bereinigte Auszahlungen laufende Rechnung	2 647,21	x	x	x
LD20	Auszahlungen für Investitionstätigkeit	405,05	480,89	78,13	301,22
LD20a	dar. Sachinvestitionen	371,78	430,83	67,67	284,10
LD21	Auszahlungen aus Finanzierungstätigkeit	105,13	76,09	45,29	69,69
LD22	Auszahlungen Kapitalrechnung	510,18	556,97	123,42	370,90
LD22a	dar. Auszahlungen an das Land	0,07	-	0,01	0,08
LD22b	(abzgl.) Einzahlungen von gleicher Ebene (= LD10b)	8,42	x	x	x
LD23	Bereinigte Auszahlungen Kapitalrechnung	501,76	x	x	x
LD24	Saldo laufende Rechnung	150,27	41,76	59,38	127,67
LD24a	nachrichtlich: Saldo Nettotransfer vom Land	1 275,55	1 472,21	769,46	439,44
LD25	Saldo Investitionstätigkeit	-132,62	-230,01	-23,93	-75,68
LD26	Saldo Finanzrechnung ohne Finanzierungstätigkeit	17,66	-188,26	35,45	51,99
LD26a	Saldo investive Finanzierungstätigkeit	-18,65	34,82	-14,05	-22,72
LD27	Saldo Kapitalrechnung	-151,26	-195,20	-37,98	-98,39
LD27a	nachrichtlich: Saldo Nettotransfer vom Land	211,56	207,82	47,53	165,29
LD28	Saldo Finanzrechnung insgesamt	-0,99	-153,44	21,40	29,28

1.1.3 Landessystematik Finanzrechnung mit
1.1.3.1 Landessystematik Finanzrechnung mit

Berichts- stellen- nummer	Kreisfreie Städte Landkreise Einheitsgemeinden Verbandsgemeinden einschl. angehöriger Gemeinden (Zusammenfassung unterste zwei Verwaltungsebenen)	Steuern und ähnliche Abgaben (ohne Kg. 605 "Ausgleichs- leistungen")	Zuwendungen und allg. Umlagen (einschl. Kg. 605 "Ausgleichs- leistungen")	Sonstige Transfer- einzahlungen	Weitere Einzahlungen	Zinsen und ähnliche Einzahlungen
		LD01	LD02	LD03	LD04	LD05
		1 000 EUR				
	kreisfreie Städte					
00100000	Dessau-Roßlau, Stadt	69 926	113 825	1 406	29 871	1 169
00200000	Halle (Saale), Stadt	183 469	395 738	6 906	151 320	14 605
00300000	Magdeburg, Landeshauptstadt	231 441	349 638	4 012	103 133	35 634
	Landkreise					
08100000	Altmarkkreis Salzwedel	-	104 668	1 444	24 920	0
08200000	Landkreis Anhalt-Bitterfeld	-	188 265	3 840	27 018	77
08300000	Landkreis Börde	-	201 194	2 726	36 781	-
08400000	Burgenlandkreis	-	213 869	2 144	39 641	25
08500000	Landkreis Harz	-	309 479	3 001	53 960	1 791
08600000	Landkreis Jerichower Land	-	110 570	1 127	25 733	479
08700000	Landkreis Mansfeld-Südharz	-	162 705	2 253	26 122	728
08800000	Saalekreis	-	280 054	2 508	67 536	463
08900000	Salzlandkreis	-	328 613	11 942	52 042	128
09000000	Landkreis Stendal	-	140 774	2 297	28 669	106
09100000	Landkreis Wittenberg	-	147 916	2 497	24 516	12
	Altmarkkreis Salzwedel					
08103000	Arendsee (Altmark), Stadt	5 632	3 313	-	1 525	13
08113500	Gardelegen, Hansestadt	16 834	12 568	-	5 065	281
08124000	Kalbe (Milde), Stadt	5 437	4 159	-	2 132	46
08128000	Klötze, Stadt	7 396	5 251	-	2 187	127
08145500	Salzwedel, Hansestadt	19 757	11 136	-	4 582	655
08195151	VBG Beetzendorf-Diesdorf	7 929	13 952	-	3 706	464
	Landkreis Anhalt-Bitterfeld					
08200500	Aken (Elbe), Stadt	4 929	4 647	-	2 688	16
08201500	Bitterfeld-Wolfen, Stadt	50 240	13 156	-	6 461	1 161
08218000	Köthen (Anhalt), Stadt	18 669	23 226	-	5 926	198
08224100	Muldestausee	6 407	7 395	11	2 472	169
08225600	Osternienburger Land	4 950	5 384	-	2 160	108
08230100	Raguhn-Jeßnitz, Stadt	5 568	5 001	-	1 622	175
08234000	Sandersdorf-Brehna, Stadt	16 966	8 791	-	2 752	373
08237700	Südliches Anhalt, Stadt	10 084	6 057	16	2 959	383
08243000	Zerbst/Anhalt, Stadt	17 239	11 429	1	5 008	80
08244000	Zörbig, Stadt	10 384	3 870	-	2 154	216
	Landkreis Börde					
08304000	Barleben	11 408	24 075	-	2 260	27
08327000	Haldensleben, Stadt	20 263	10 143	-	4 925	2 813
08329800	Hohe Börde	16 229	8 895	-	4 209	193
08339000	Niedere Börde	6 704	3 368	-	1 479	91
08341100	Oebisfelde-Weferlingen, Stadt	9 757	6 414	114	4 545	371
08341500	Oschersleben (Bode), Stadt	14 311	11 323	5	4 918	864
08349000	Sülzetal	14 506	3 161	-	2 798	102
08353100	Wanzleben-Börde, Stadt	9 995	8 471	99	3 070	143
08356500	Wolmirstedt, Stadt	9 400	3 530	-	2 279	324
08395151	VBG Elbe-Heide	12 706	11 041	227	4 177	179
08395252	VBG Flechtingen	12 474	11 503	-	5 724	308
08395353	VBG Obere Aller	9 964	13 625	-	5 659	205
08395454	VBG Westliche Börde	5 453	9 653	-	4 221	133

landesspezifischem Finanzierungssaldo der Kommunen
landesspezifischem Finanzierungssaldo der Kommunen - Einzahlungen

Einzahlungen laufende Rechnung	Einzahlungen aus Investitions- tätigkeit	Einzahlungen aus Finanzierungs- tätigkeit	Einzahlungen Kapital- rechnung	Kreisfreie Städte Landkreise Einheitsgemeinden Verbandsgemeinden einschl. angehöriger Gemeinden (Zusammenfassung unterste zwei Verwaltungsebenen)	Berichts- stellen- nummer
LD06	LD08	LD09	LD10		
1 000 EUR					
216 197	20 935	862	21 797	kreisfreie Städte	
752 037	57 398	39 125	96 524	Dessau-Roßlau, Stadt	00100000
723 857	60 517	21 396	81 914	Halle (Saale), Stadt	00200000
				Magdeburg, Landeshauptstadt	00300000
				Landkreise	
131 032	3 808	2 410	6 218	Altmarkkreis Salzwedel	08100000
219 200	6 030	3 460	9 490	Landkreis Anhalt-Bitterfeld	08200000
240 701	8 741	1 629	10 369	Landkreis Börde	08300000
255 679	13 587	-	13 587	Burgenlandkreis	08400000
368 230	9 164	2 244	11 408	Landkreis Harz	08500000
137 910	7 525	6 000	13 525	Landkreis Jerichower Land	08600000
191 808	7 205	7	7 212	Landkreis Mansfeld-Südharz	08700000
350 560	6 907	8 419	15 326	Saalekreis	08800000
392 725	9 759	1 080	10 839	Salzlandkreis	08900000
171 846	7 258	20 769	28 027	Landkreis Stendal	09000000
174 941	8 537	5 000	13 537	Landkreis Wittenberg	09100000
				Altmarkkreis Salzwedel	
10 484	1 038	-	1 038	Arendsee (Altmark), Stadt	08103000
34 748	6 437	-	6 437	Gardelegen, Hansestadt	08113500
11 773	965	-	965	Kalbe (Milde), Stadt	08124000
14 961	2 841	18	2 860	Klötze, Stadt	08128000
36 131	3 043	2 189	5 232	Salzwedel, Hansestadt	08145500
26 052	3 319	-	3 319	VBG Beetzendorf-Diesdorf	08195151
				Landkreis Anhalt-Bitterfeld	
12 280	5 111	-	5 111	Aken (Elbe), Stadt	08200500
71 019	5 098	871	5 970	Bitterfeld-Wolfen, Stadt	08201500
48 020	4 652	-	4 652	Köthen (Anhalt), Stadt	08218000
16 454	1 713	255	1 968	Muldestausee	08224100
12 602	2 248	3	2 252	Osternienburger Land	08225600
12 366	2 552	-	2 552	Raguhn-Jeßnitz, Stadt	08230100
28 883	2 669	-	2 669	Sandersdorf-Brehna, Stadt	08234000
19 499	2 052	123	2 174	Südliches Anhalt, Stadt	08237700
33 758	4 619	34	4 653	Zerbst/Anhalt, Stadt	08243000
16 625	3 121	-	3 121	Zörbig, Stadt	08244000
				Landkreis Börde	
37 770	1 465	801	2 266	Barleben	08304000
38 144	4 730	-	4 730	Haldensleben, Stadt	08327000
29 526	4 690	-	4 690	Hohe Börde	08329800
11 642	6 621	-	6 621	Niedere Börde	08339000
21 201	5 801	7 634	13 436	Oebisfelde-Weferlingen, Stadt	08341100
31 422	5 857	529	6 386	Oschersleben (Bode), Stadt	08341500
20 568	1 089	1 169	2 258	Sülzetal	08349000
21 777	4 982	8 131	13 114	Wanzleben-Börde, Stadt	08353100
15 533	1 135	-	1 135	Wolmirstedt, Stadt	08356500
28 330	8 613	5 544	14 157	VBG Elbe-Heide	08395151
30 009	5 653	500	6 153	VBG Flechtingen	08395252
29 454	2 330	202	2 533	VBG Obere Aller	08395353
19 461	4 484	1 113	5 598	VBG Westliche Börde	08395454

Noch 1.1.3.1 Landessystematik Finanzrechnung mit

Berichts- stellen- nummer	Einheitsgemeinden Verbandsgemeinden einschl. angehöriger Gemeinden (Zusammenfassung unterste zwei Verwaltungsebenen)	Steuern und ähnliche Abgaben (ohne Kg. 605 "Ausgleichs- leistungen")	Zuwendungen und allg. Umlagen (einschl. Kg. 605 "Ausgleichs- leistungen")	Sonstige Transfer- einzahlungen	Weitere Einzahlungen	Zinsen und ähnliche Einzahlungen
		LD01	LD02	LD03	LD04	LD05
		1 000 EUR				
	Burgenlandkreis					
08413000	Elsteraue	5 717	8 242	-	1 798	314
08423500	Hohenmölsen, Stadt	4 730	7 420	-	2 973	517
08431500	Lützen, Stadt	17 119	34 611	-	2 568	110
08435500	Naumburg (Saale), Stadt	20 865	30 225	-	8 979	428
08449000	Teuchern, Stadt	5 084	4 571	-	2 289	192
08455000	Weißenfels, Stadt	29 535	32 842	-	10 341	239
08459000	Zeitz, Stadt	19 791	27 344	-	6 495	1 355
08495151	VBG An der Finne	7 374	11 772	-	3 294	331
08495252	VBG Droyßiger-Zeitzer Forst	6 073	9 133	2	3 229	212
08495353	VBG Unstruttal	11 272	15 824	-	3 570	535
08495454	VBG Wethautal	9 187	9 797	121	2 250	336
	Landkreis Harz					
08504000	Ballenstedt, Stadt	6 583	4 252	-	1 630	247
08505500	Blankenburg (Harz), Stadt	13 262	10 457	48	4 517	1 042
08511000	Falkenstein/Harz, Stadt	4 439	2 648	-	1 337	174
08513500	Halberstadt, Stadt	24 905	38 406	-	10 366	178
08514500	Harzgerode, Stadt	5 543	3 406	16	1 842	150
08518500	Huy	4 502	2 444	-	1 002	130
08519000	Ilseburg (Harz), Stadt	8 458	2 957	-	2 486	78
08522700	Nordharz	4 616	5 059	-	2 001	41
08522800	Oberharz am Brocken, Stadt	7 404	3 882	-	2 054	444
08523000	Osterwieck, Stadt	7 620	5 693	101	2 311	85
08523500	Quedlinburg, Welterbestadt	18 392	18 233	-	5 676	137
08533000	Thale, Stadt	11 966	9 915	-	5 356	355
08537000	Wernigerode, Stadt	32 340	16 552	-	12 687	3 135
08595151	VBG Vorharz	8 812	11 881	40	2 589	201
	Landkreis Jerichower Land					
08600500	Biederitz	6 705	4 846	-	1 341	148
08601500	Burg, Stadt	19 304	11 757	-	4 684	194
08603500	Elbe-Parey	3 165	4 734	-	1 527	165
08604000	Genthin, Stadt	10 406	9 082	-	3 197	336
08605500	Gommern, Stadt	7 580	3 039	-	1 898	201
08608000	Jerichow, Stadt	3 497	5 018	9	2 101	180
08614000	Möckern, Stadt	10 148	6 501	58	3 619	81
08614500	Möser	6 370	2 899	-	2 050	57
	Landkreis Mansfeld-Südharz					
08701500	Allstedt, Stadt	4 607	2 826	-	1 800	152
08703100	Arnstein, Stadt	3 564	3 339	-	1 523	120
08713000	Eisleben, Lutherstadt	15 905	11 843	-	4 611	1 114
08716500	Gerbstedt, Stadt	5 341	1 629	-	1 575	149
08722000	Hettstedt, Stadt	7 650	8 316	-	2 441	2 088
08727500	Mansfeld, Stadt	5 376	5 849	-	1 550	242
08737000	Sangerhausen, Stadt	18 142	22 086	-	6 918	145
08738600	Seegebiet Mansfelder Land	5 434	4 651	-	1 494	194
08741200	Südharz	6 855	5 305	-	3 151	307
08795151	VBG Goldene Aue	5 993	9 380	-	3 141	141
08795252	VBG Mansfelder Grund-Helbra	8 133	13 552	-	2 059	295

landesspezifischem Finanzierungssaldo der Kommunen - Einzahlungen

Einzahlungen laufende Rechnung	Einzahlungen aus Investitionstätigkeit	Einzahlungen aus Finanzierungstätigkeit	Einzahlungen Kapitalrechnung	Einheitsgemeinden Verbandsgemeinden einschl. angehöriger Gemeinden (Zusammenfassung unterste zwei Verwaltungsebenen)	Berichts- stellen- nummer
LD06	LD08	LD09	LD10		
1 000 EUR					
				Burgenlandkreis	
16 071	1 074	-	1 074	Elsteraue	08413000
15 639	8 449	385	8 834	Hohenmölsen, Stadt	08423500
54 409	1 680	-	1 680	Lützen, Stadt	08431500
60 496	7 125	266	7 391	Naumburg (Saale), Stadt	08435500
12 136	833	-	833	Teuchern, Stadt	08449000
72 957	7 553	146	7 699	Weißenfels, Stadt	08455000
54 984	4 874	2 204	7 078	Zeitz, Stadt	08459000
22 771	3 075	779	3 854	VBG An der Finne	08495151
18 649	2 085	269	2 354	VBG Droyßiger-Zeitzer Forst	08495252
31 201	3 977	-	3 977	VBG Unstruttal	08495353
21 691	4 170	2 254	6 423	VBG Wethautal	08495454
				Landkreis Harz	
12 713	2 430	-	2 430	Ballenstedt, Stadt	08504000
29 327	4 145	2 091	6 236	Blankenburg (Harz), Stadt	08505500
8 598	638	-	638	Falkenstein/Harz, Stadt	08511000
73 854	4 623	276	4 899	Halberstadt, Stadt	08513500
10 957	1 518	-	1 518	Harzgerode, Stadt	08514500
8 077	1 059	-	1 059	Huy	08518500
13 980	1 324	-	1 324	Ilseburg (Harz), Stadt	08519000
11 717	682	74	755	Nordharz	08522700
13 784	1 385	-	1 385	Oberharz am Brocken, Stadt	08522800
15 810	1 845	2	1 846	Osterwieck, Stadt	08523000
42 438	4 067	583	4 650	Quedlinburg, Welterbestadt	08523500
27 592	2 335	-	2 335	Thale, Stadt	08533000
64 714	4 493	-	4 493	Wernigerode, Stadt	08537000
23 522	3 291	-	3 291	VBG Vorharz	08595151
				Landkreis Jerichower Land	
13 040	817	594	1 411	Biederitz	08600500
35 940	6 651	-	6 651	Burg, Stadt	08601500
9 591	924	-	924	Elbe-Parey	08603500
23 022	1 719	-	1 719	Genthin, Stadt	08604000
12 718	1 450	929	2 379	Gommern, Stadt	08605500
10 805	1 299	0	1 299	Jerichow, Stadt	08608000
20 407	2 124	-	2 124	Möckern, Stadt	08614000
11 377	3 440	-	3 440	Möser	08614500
				Landkreis Mansfeld-Südharz	
9 386	1 506	502	2 008	Allstedt, Stadt	08701500
8 545	857	200	1 057	Arnstein, Stadt	08703100
33 472	4 040	3 258	7 298	Eisleben, Lutherstadt	08713000
8 694	828	-	828	Gerbstedt, Stadt	08716500
20 495	2 228	-	2 228	Hettstedt, Stadt	08722000
13 015	2 138	-	2 138	Mansfeld, Stadt	08727500
47 291	4 164	-	4 164	Sangerhausen, Stadt	08737000
11 774	1 030	-	1 030	Seegebiet Mansfelder Land	08738600
15 618	1 809	-	1 809	Südharz	08741200
18 655	1 433	375	1 808	VBG Goldene Aue	08795151
24 039	1 581	300	1 881	VBG Mansfelder Grund-Helbra	08795252

Noch 1.1.3.1 Landessystematik Finanzrechnung mit

Berichts- stellen- nummer	Einheitsgemeinden Verbandsgemeinden einschl. angehöriger Gemeinden (Zusammenfassung unterste zwei Verwaltungsebenen)	Steuern und ähnliche Abgaben (ohne Kg. 605 "Ausgleichs- leistungen")	Zuwendungen und allg. Umlagen (einschl. Kg. 605 "Ausgleichs- leistungen")	Sonstige Transfer- einzahlungen	Weitere Einzahlungen	Zinsen und ähnliche Einzahlungen
		LD01	LD02	LD03	LD04	LD05
		1 000 EUR				
	Saalekreis					
08802000	Bad Dürrenberg, Solestadt	6 188	7 844	-	2 010	212
08802500	Bad Lauchstädt, Goethestadt	6 114	4 363	530	2 028	595
08806500	Braunsbedra, Stadt	6 441	6 207	-	1 634	200
08815000	Kabelsketal	13 739	4 917	-	1 722	96
08819500	Landsberg, Stadt	22 599	7 539	-	4 376	146
08820500	Leuna, Stadt	51 926	13 254	-	6 729	361
08821600	Wettin-Löbejün, Stadt	6 642	6 159	-	3 333	154
08822000	Merseburg, Stadt	25 968	18 810	-	5 936	1 567
08823500	Mücheln (Geiseltal), Stadt	4 918	3 723	-	1 997	243
08829500	Petersberg	8 650	4 222	30	2 970	355
08830500	Querfurt, Stadt	6 912	5 293	-	1 981	372
08831900	Salzatal	9 145	4 157	-	1 858	94
08833000	Schkopau	17 656	5 775	-	2 301	52
08836500	Teutschenthal	11 207	4 934	-	2 709	175
08895151	VBG Weida-Land	5 895	8 116	-	1 673	151
	Salzlandkreis					
08901500	Aschersleben, Stadt	20 536	21 719	-	7 702	1 905
08902600	Barby, Stadt	6 583	11 145	39	2 005	335
08903000	Bernburg (Saale), Stadt	29 745	21 643	-	7 798	1 203
08904200	Bördeland	4 945	4 627	-	2 278	202
08905500	Calbe (Saale), Stadt	4 994	6 380	-	2 241	422
08917500	Hecklingen, Stadt	3 806	4 513	-	1 607	58
08919500	Könnern, Stadt	6 253	5 431	38	2 084	191
08923500	Nienburg (Saale), Stadt	4 830	3 583	4	1 601	153
08930500	Schönebeck (Elbe), Stadt	23 341	23 272	-	12 997	3 074
08930700	Seeland, Stadt	5 704	4 883	-	1 559	204
08931000	Staßfurt, Stadt	26 365	16 570	-	4 533	451
08995151	VBG Egelter Mulde	7 683	11 674	-	2 226	307
08995252	VBG Saale-Wipper	7 001	10 812	-	2 505	562
	Landkreis Stendal					
09007000	Bismark (Altmark), Stadt	5 545	5 264	-	2 311	211
09022500	Havelberg, Hansestadt	3 846	3 922	-	1 632	87
09041500	Osterburg (Altmark), Hansestadt	8 030	3 755	-	2 581	419
09053500	Stendal, Hansestadt	33 343	28 341	-	9 913	1 019
09054600	Tangerhütte, Stadt	7 420	6 458	-	2 654	337
09055000	Tangermünde, Stadt	6 830	4 132	-	1 673	190
09095151	VBG Arneburg-Goldbeck	10 778	10 078	6	3 518	462
09095252	VBG Elbe-Havel-Land	4 072	11 653	-	3 660	227
09095353	VBG Seehausen (Altmark)	5 828	10 665	71	3 491	421
	Landkreis Wittenberg					
09101000	Annaburg, Stadt	3 547	3 970	-	2 009	135
09102000	Bad Schmiedeberg, Stadt	4 389	4 313	28	1 733	244
09106000	Coswig (Anhalt), Stadt	9 673	4 111	-	1 908	315
09111000	Gräfenhainichen, Stadt	8 701	7 116	-	2 183	316
09114500	Jessen (Elster), Stadt	12 370	7 321	-	3 579	474
09116000	Kemberg, Stadt	5 872	5 762	-	2 052	302
09124100	Oranienbaum-Wörlitz, Stadt	6 243	5 136	-	1 736	229
09137500	Wittenberg, Lutherstadt	48 274	15 425	-	9 804	2 291
09139100	Zahna-Elster, Stadt	5 742	5 306	-	2 584	171

landesspezifischem Finanzierungssaldo der Kommunen - Einzahlungen

Einzahlungen laufende Rechnung	Einzahlungen aus Investitionstätigkeit	Einzahlungen aus Finanzierungstätigkeit	Einzahlungen Kapitalrechnung	Einheitsgemeinden Verbandsgemeinden einschl. angehöriger Gemeinden (Zusammenfassung unterste zwei Verwaltungsebenen)	Berichtsstellennummer
LD06	LD08	LD09	LD10		
1 000 EUR					
				Saalekreis	
16 254	7 602	900	8 502	Bad Dürrenberg, Solestadt	08802000
13 629	2 859	1 965	4 824	Bad Lauchstädt, Goethestadt	08802500
14 482	1 744	-	1 744	Braunsbedra, Stadt	08806500
20 475	1 017	-	1 017	Kabelsketal	08815000
34 660	4 123	2 556	6 679	Landsberg, Stadt	08819500
72 270	1 688	28	1 715	Leuna, Stadt	08820500
16 288	1 617	-	1 617	Wettin-Löbejün, Stadt	08821600
52 282	5 334	-	5 334	Merseburg, Stadt	08822000
10 882	2 515	2 036	4 551	Mücheln (Geiselatal), Stadt	08823500
16 227	821	248	1 070	Petersberg	08829500
14 557	1 976	1 421	3 397	Querfurt, Stadt	08830500
15 254	1 209	-	1 209	Salzatal	08831900
25 783	1 280	-	1 280	Schkopau	08833000
19 025	1 535	2 490	4 025	Teutschenthal	08836500
15 834	1 952	-	1 952	VBG Weida-Land	08895151
				Salzlandkreis	
51 863	3 305	58	3 363	Aschersleben, Stadt	08901500
20 107	2 303	4	2 306	Barby, Stadt	08902600
60 389	7 579	2 900	10 479	Bernburg (Saale), Stadt	08903000
12 052	1 738	879	2 617	Bördeland	08904200
14 037	5 153	-	5 153	Calbe (Saale), Stadt	08905500
9 984	829	189	1 019	Hecklingen, Stadt	08917500
13 997	867	-	867	Könnern, Stadt	08919500
10 171	4 092	1 984	6 076	Nienburg (Saale), Stadt	08923500
62 684	2 294	3 285	5 579	Schönebeck (Elbe), Stadt	08930500
12 350	879	-	879	Seeland, Stadt	08930700
47 919	4 998	1 922	6 920	Staßfurt, Stadt	08931000
21 891	1 370	568	1 938	VBG Egelter Mulde	08995151
20 880	2 430	1 615	4 045	VBG Saale-Wipper	08995252
				Landkreis Stendal	
13 330	2 828	-	2 828	Bismark (Altmark), Stadt	09007000
9 488	1 249	-	1 249	Havelberg, Hansestadt	09022500
14 786	2 488	-	2 488	Osterburg (Altmark), Hansestadt	09041500
72 615	9 717	182	9 899	Stendal, Hansestadt	09053500
16 869	2 822	-	2 822	Tangerhütte, Stadt	09054600
12 825	1 991	-	1 991	Tangermünde, Stadt	09055000
24 842	1 878	530	2 408	VBG Arneburg-Goldbeck	09095151
19 612	8 494	210	8 704	VBG Elbe-Havel-Land	09095252
20 477	3 250	460	3 710	VBG Seehausen (Altmark)	09095353
				Landkreis Wittenberg	
9 661	1 219	-	1 219	Annaburg, Stadt	09101000
10 707	2 251	-	2 251	Bad Schmiedeberg, Stadt	09102000
16 007	2 210	-	2 210	Coswig (Anhalt), Stadt	09106000
18 316	2 151	-	2 151	Gräfenhainichen, Stadt	09111000
23 744	3 446	-	3 446	Jessen (Elster), Stadt	09114500
13 989	2 004	-	2 004	Kemberg, Stadt	09116000
13 344	3 143	-	3 143	Oranienbaum-Wörlitz, Stadt	09124100
75 794	12 732	5 682	18 414	Wittenberg, Lutherstadt	09137500
13 803	1 673	-	1 673	Zahna-Elster, Stadt	09139100

1.1.3.2 Landessystematik Finanzrechnung mit

Berichts- stellen- nummer	Kreisfreie Städte Landkreise Einheitsgemeinden Verbandsgemeinden einschl. angehöriger Gemeinden (Zusammenfassung unterste zwei Verwaltungsebenen)	Personal- und Versorgungs- auszahlungen	Auszahlungen für Sach- und Dienstleistungen	Transferaus- zahlungen, sonst. Ausz. für lfd. Verw.tätigk.	Soziale Leistungen und aufgaben- bezogene Leistungs- beteiligung	Zinsen und ähnliche Auszahlungen
		LD12	LD13	LD14	LD15	LD16
		1 000 EUR				
	kreisfreie Städte					
00100000	Dessau-Roßlau, Stadt	64 995	25 950	76 752	42 155	445
00200000	Halle (Saale), Stadt	165 022	76 374	302 419	181 420	4 420
00300000	Magdeburg, Landeshauptstadt	167 413	48 181	354 155	134 822	9 139
	Landkreise					
08100000	Altmarkkreis Salzwedel	28 307	18 047	45 453	29 609	290
08200000	Landkreis Anhalt-Bitterfeld	51 140	19 862	67 915	65 408	647
08300000	Landkreis Börde	55 194	14 819	94 691	56 516	581
08400000	Burgenlandkreis	60 137	18 931	89 789	79 372	398
08500000	Landkreis Harz	56 522	27 659	125 407	150 741	2 998
08600000	Landkreis Jerichower Land	30 114	20 870	48 319	30 689	272
08700000	Landkreis Mansfeld-Südharz	45 196	9 137	65 015	71 419	2 453
08800000	Saalekreis	55 552	32 816	108 908	138 226	481
08900000	Salzlandkreis	51 498	17 062	112 533	190 039	825
09000000	Landkreis Stendal	39 854	12 116	65 079	55 700	404
09100000	Landkreis Wittenberg	42 923	18 904	60 947	49 606	260
	Altmarkkreis Salzwedel					
08103000	Arendsee (Altmark), Stadt	4 791	1 425	858	-	6
08113500	Gardelegen, Hansestadt	14 822	6 242	2 861	-	148
08124000	Kalbe (Milde), Stadt	4 638	2 158	1 114	-	43
08128000	Klötze, Stadt	6 724	2 281	954	-	16
08145500	Salzwedel, Hansestadt	9 392	5 079	6 388	-	194
08195151	VBG Beetzendorf-Diesdorf	9 696	3 800	1 733	-	25
	Landkreis Anhalt-Bitterfeld					
08200500	Aken (Elbe), Stadt	4 619	3 765	837	-	37
08201500	Bitterfeld-Wolfen, Stadt	18 280	10 709	8 746	-	479
08218000	Köthen (Anhalt), Stadt	14 478	7 785	2 974	-	249
08224100	Muldestausee	8 458	2 494	1 432	-	91
08225600	Osternienburger Land	4 423	3 024	928	-	34
08230100	Raguhn-Jeßnitz, Stadt	5 389	1 775	750	-	2
08234000	Sandersdorf-Brehna, Stadt	9 592	4 142	1 374	-	341
08237700	Südliches Anhalt, Stadt	7 304	3 383	1 937	-	43
08243000	Zerbst/Anhalt, Stadt	8 668	8 560	1 897	-	89
08244000	Zörbig, Stadt	6 944	3 292	622	-	82
	Landkreis Börde					
08304000	Barleben	7 515	2 943	1 921	-	109
08327000	Haldensleben, Stadt	16 047	5 175	4 810	-	128
08329800	Hohe Börde	13 163	4 598	2 691	7	37
08339000	Niedere Börde	5 306	1 544	993	-	32
08341100	Oebisfelde-Weferlingen, Stadt	8 466	2 646	4 786	-	29
08341500	Oschersleben (Bode), Stadt	10 576	4 271	6 691	-	149
08349000	Sülzetal	6 898	3 601	1 020	-	192
08353100	Wanzleben-Börde, Stadt	10 276	3 249	1 893	-	192
08356500	Wolmirstedt, Stadt	4 809	4 222	1 249	7	5
08395151	VBG Elbe-Heide	9 711	3 895	2 067	13	110
08395252	VBG Flechtingen	10 206	3 587	2 486	-	64
08395353	VBG Obere Aller	8 493	4 532	2 851	-	57
08395454	VBG Westliche Börde	6 955	2 102	2 270	-	33

landesspezifischem Finanzierungssaldo der Kommunen - Auszahlungen

Allgemeine Zuweisungen, Allg. Umlagen, Steuerbeteiligungen	Auszahlungen laufende Rechnung	Auszahlungen für Investitionstätigkeit	Auszahlungen aus Finanzierungstätigkeit	Auszahlungen Kapitalrechnung	Kreisfreie Städte Landkreise Einheitsgemeinden Verbandsgemeinden einschl. angehöriger Gemeinden (Zusammenfassung unterste zwei Verwaltungsebenen)	Berichtsstellennummer
LD17	LD18	LD20	LD21	LD22		
1 000 EUR						
3 503	213 801	34 936	2 708	37 644	kreisfreie Städte	
4 861	734 516	107 243	26 182	133 425	Dessau-Roßlau, Stadt	00100000
6 953	720 663	123 979	13 223	137 202	Halle (Saale), Stadt	00200000
					Magdeburg, Landeshauptstadt	00300000
-	121 707	7 246	3 341	10 587	Landkreise	
-	204 972	7 549	4 284	11 833	Altmarkkreis Salzwedel	08100000
-	221 801	15 361	3 281	18 643	Landkreis Anhalt-Bitterfeld	08200000
-	248 627	25 645	4 572	30 218	Landkreis Börde	08300000
-	363 327	10 521	5 628	16 149	Burgenlandkreis	08400000
-	130 265	8 938	3 078	12 016	Landkreis Harz	08500000
-	193 219	8 089	4 640	12 729	Landkreis Jerichower Land	08600000
-	335 984	12 528	11 097	23 626	Landkreis Mansfeld-Südharz	08700000
2	371 958	7 491	8 364	15 856	Saalekreis	08800000
-	173 154	5 725	22 403	28 128	Salzlandkreis	08900000
-	172 641	18 510	3 273	21 784	Landkreis Stendal	09000000
					Landkreis Wittenberg	09100000
2 548	9 628	636	229	866	Altmarkkreis Salzwedel	
9 830	33 903	4 015	623	4 638	Arendsee (Altmark), Stadt	08103000
2 887	10 840	779	388	1 167	Gardelegen, Hansestadt	08113500
4 096	14 070	3 484	266	3 750	Kalbe (Milde), Stadt	08124000
11 022	32 075	4 012	3 583	7 595	Klötze, Stadt	08128000
10 338	25 592	3 928	290	4 217	Salzwedel, Hansestadt	08145500
					VBG Beetzendorf-Diesdorf	08195151
2 879	12 137	4 146	479	4 624	Landkreis Anhalt-Bitterfeld	
17 773	55 987	7 141	2 174	9 316	Aken (Elbe), Stadt	08200500
11 551	37 038	4 023	2 296	6 319	Bitterfeld-Wolfen, Stadt	08201500
4 317	16 792	1 108	753	1 861	Köthen (Anhalt), Stadt	08218000
3 302	11 713	1 904	395	2 299	Muldestausee	08224100
3 570	11 486	2 751	55	2 806	Osternienburger Land	08225600
9 525	24 974	2 949	792	3 741	Raguhn-Jeßnitz, Stadt	08230100
5 210	17 877	2 568	745	3 313	Sandersdorf-Brehna, Stadt	08234000
8 816	28 030	4 328	966	5 294	Südliches Anhalt, Stadt	08237700
3 960	14 900	3 304	486	3 790	Zerbst/Anhalt, Stadt	08243000
					Zörbig, Stadt	08244000
13 085	25 573	2 839	640	3 479	Landkreis Börde	
10 701	36 861	8 306	630	8 936	Barleben	08304000
8 096	28 592	7 964	919	8 882	Haldensleben, Stadt	08327000
2 570	10 446	10 286	164	10 449	Hohe Börde	08329800
7 308	23 235	14 553	177	14 730	Niedere Börde	08339000
8 071	29 758	13 770	842	14 612	Oebisfelde-Weferlingen, Stadt	08341100
6 675	18 386	2 044	1 076	3 119	Oschersleben (Bode), Stadt	08341500
4 779	20 389	9 192	2 582	11 775	Sülzetal	08349000
4 461	14 753	1 391	174	1 564	Wanzleben-Börde, Stadt	08353100
13 005	28 800	15 179	1 254	16 433	Wolmirstedt, Stadt	08356500
11 771	28 115	11 818	1 167	12 985	VBG Elbe-Heide	08395151
11 856	27 788	4 621	850	5 470	VBG Flechtingen	08395252
7 171	18 531	10 427	233	10 660	VBG Obere Aller	08395353
					VBG Westliche Börde	08395454

Noch 1.1.3.2 Landessystematik Finanzrechnung mit

Berichts- stellen- nummer	Einheitsgemeinden Verbandsgemeinden einschl. angehöriger Gemeinden (Zusammenfassung unterste zwei Verwaltungsebenen)	Personal- und Versorgungs- auszahlungen	Auszahlungen für Sach- und Dienstleistungen	Transferaus- zahlungen, sonst. Ausz. für lfd. Verw.tätigk.	Soziale Leistungen und aufgaben- bezogene Leistungs- beteiligung	Zinsen und ähnliche Auszahlungen
		LD12	LD13	LD14	LD15	LD16
		1 000 EUR				
	Burgenlandkreis					
08413000	Elsteraue	5 892	3 906	1 300	-	27
08423500	Hohenmölsen, Stadt	7 322	2 361	1 142	-	174
08431500	Lützen, Stadt	6 480	3 784	2 756	2	587
08435500	Naumburg (Saale), Stadt	20 285	7 760	16 154	-	197
08449000	Teuchern, Stadt	5 533	3 084	877	-	158
08455000	Weißenfels, Stadt	27 109	9 264	11 209	-	452
08459000	Zeitz, Stadt	23 606	14 463	7 055	-	327
08495151	VBG An der Finne	6 408	3 091	2 727	-	145
08495252	VBG Droyßiger-Zeitzer Forst	6 751	2 719	1 583	-	142
08495353	VBG Unstruttal	10 510	3 766	3 404	-	246
08495454	VBG Wethautal	7 032	1 863	2 282	-	208
	Landkreis Harz					
08504000	Ballenstedt, Stadt	4 952	1 530	1 504	-	68
08505500	Blankenburg (Harz), Stadt	8 788	3 023	10 257	-	331
08511000	Falkenstein/Harz, Stadt	3 297	1 609	564	-	35
08513500	Halberstadt, Stadt	26 275	13 484	9 687	-	531
08514500	Harzgerode, Stadt	2 990	3 060	1 169	7	94
08518500	Huy	2 033	3 484	624	-	198
08519000	Ilseburg (Harz), Stadt	4 041	2 522	2 157	-	56
08522700	Nordharz	5 371	1 780	1 421	-	50
08522800	Oberharz am Brocken, Stadt	5 988	2 951	1 571	-	187
08523000	Osterwieck, Stadt	7 142	3 531	1 227	-	179
08523500	Quedlinburg, Welterbestadt	16 900	7 944	6 261	1	270
08533000	Thale, Stadt	5 550	3 002	10 256	-	198
08537000	Wernigerode, Stadt	31 855	9 214	9 379	-	625
08595151	VBG Vorharz	6 957	3 014	1 572	2	167
	Landkreis Jerichower Land					
08600500	Biederitz	5 676	2 407	757	-	62
08601500	Burg, Stadt	16 635	3 790	4 164	-	123
08603500	Elbe-Parey	4 496	1 071	815	-	22
08604000	Genthin, Stadt	6 009	7 827	1 422	-	65
08605500	Gommern, Stadt	3 195	2 082	2 777	20	104
08608000	Jerichow, Stadt	5 355	1 696	926	-	21
08614000	Möckern, Stadt	8 386	3 120	1 797	-	53
08614500	Möser	3 212	3 784	755	-	47
	Landkreis Mansfeld-Südharz					
08701500	Allstedt, Stadt	2 921	1 442	2 146	-	29
08703100	Arnstein, Stadt	3 865	1 769	724	-	27
08713000	Eisleben, Lutherstadt	8 662	6 262	7 133	-	195
08716500	Gerbstedt, Stadt	3 106	2 719	649	-	41
08722000	Hettstedt, Stadt	5 353	3 446	3 792	-	157
08727500	Mansfeld, Stadt	5 157	2 183	1 150	-	75
08737000	Sangerhausen, Stadt	19 347	4 866	4 983	-	891
08738600	Seegebiet Mansfelder Land	5 197	1 892	858	-	40
08741200	Südharz	6 321	3 281	1 163	-	177
08795151	VBG Goldene Aue	6 379	2 544	1 355	-	105
08795252	VBG Mansfelder Grund-Helbra	5 558	2 113	2 047	-	89

landesspezifischem Finanzierungssaldo der Kommunen - Auszahlungen

Allgemeine Zuweisungen, Allg. Umlagen, Steuerbeteiligungen	Auszahlungen laufende Rechnung	Auszahlungen für Investitionstätigkeit	Auszahlungen aus Finanzierungstätigkeit	Auszahlungen Kapitalrechnung	Einheitsgemeinden Verbandsgemeinden einschl. angehöriger Gemeinden (Zusammenfassung unterste zwei Verwaltungsebenen)	Berichts- stellen- nummer
LD17	LD18	LD20	LD21	LD22		
1 000 EUR						
					Burgenlandkreis	
2 029	13 154	2 908	230	3 138	Elsteraue	08413000
2 488	13 486	4 653	151	4 803	Hohenmölsen, Stadt	08423500
35 403	49 012	2 993	970	3 963	Lützen, Stadt	08431500
13 549	57 945	5 609	2 014	7 623	Naumburg (Saale), Stadt	08435500
3 268	12 918	606	162	769	Teuchern, Stadt	08449000
16 424	64 458	16 722	2 056	18 777	Weißenfels, Stadt	08455000
10 938	56 389	6 583	1 154	7 736	Zeitz, Stadt	08459000
9 287	21 657	5 388	1 359	6 748	VBG An der Finne	08495151
7 334	18 529	1 959	543	2 501	VBG Droyßiger-Zeitzer Forst	08495252
12 933	30 858	3 407	793	4 199	VBG Unstruttal	08495353
9 480	20 864	5 229	1 866	7 096	VBG Wethautal	08495454
					Landkreis Harz	
3 003	11 057	2 197	781	2 979	Ballenstedt, Stadt	08504000
6 487	28 885	3 993	2 904	6 897	Blankenburg (Harz), Stadt	08505500
1 597	7 102	1 663	49	1 712	Falkenstein/Harz, Stadt	08511000
16 040	66 016	5 617	2 588	8 205	Halberstadt, Stadt	08513500
2 691	10 011	1 936	398	2 334	Harzgerode, Stadt	08514500
4 873	11 212	891	963	1 854	Huy	08518500
3 314	12 089	4 333	284	4 617	Ilseburg (Harz), Stadt	08519000
2 648	11 269	1 959	412	2 371	Nordharz	08522700
4 102	14 799	1 237	493	1 730	Oberharz am Brocken, Stadt	08522800
2 837	14 915	1 603	1 187	2 789	Osterwieck, Stadt	08523000
9 616	40 991	4 446	2 365	6 811	Quedlinburg, Welterbestadt	08523500
6 531	25 538	2 003	1 104	3 108	Thale, Stadt	08533000
14 242	65 314	7 713	1 491	9 205	Wernigerode, Stadt	08537000
9 477	21 189	4 092	945	5 037	VBG Vorharz	08595151
					Landkreis Jerichower Land	
3 244	12 146	401	1 121	1 522	Biederitz	08600500
11 566	36 278	7 606	823	8 429	Burg, Stadt	08601500
2 590	8 994	1 930	124	2 054	Elbe-Parey	08603500
5 376	20 699	1 817	547	2 364	Genthin, Stadt	08604000
4 321	12 499	1 601	1 504	3 105	Gommern, Stadt	08605500
2 597	10 595	1 515	152	1 667	Jerichow, Stadt	08608000
5 344	18 700	2 316	2 280	4 596	Möckern, Stadt	08614000
3 397	11 194	3 069	471	3 540	Möser	08614500
					Landkreis Mansfeld-Südharz	
2 980	9 518	1 897	120	2 017	Allstedt, Stadt	08701500
2 409	8 794	1 131	122	1 253	Arnstein, Stadt	08703100
9 167	31 419	6 330	2 799	9 130	Eisleben, Lutherstadt	08713000
1 962	8 477	419	296	715	Gerbstedt, Stadt	08716500
784	13 531	7 562	830	8 392	Hettstedt, Stadt	08722000
3 197	11 762	1 907	390	2 297	Mansfeld, Stadt	08727500
12 147	42 234	4 661	1 311	5 973	Sangerhausen, Stadt	08737000
3 024	11 011	1 582	356	1 938	Seegebiet Mansfelder Land	08738600
3 164	14 105	1 871	546	2 417	Südharz	08741200
7 412	17 795	2 656	981	3 637	VBG Goldene Aue	08795151
11 085	20 892	1 777	2 005	3 782	VBG Mansfelder Grund-Helbra	08795252

Noch 1.1.3.2 Landessystematik Finanzrechnung mit

Berichts- stellen- nummer	Einheitsgemeinden Verbandsgemeinden einschl. angehöriger Gemeinden (Zusammenfassung unterste zwei Verwaltungsebenen)	Personal- und Versorgungs- auszahlungen	Auszahlungen für Sach- und Dienstleistungen	Transferaus- zahlungen, sonst. Ausz. für lfd. Verw.tätigk.	Soziale Leistungen und aufgaben- bezogene Leistungs- beteiligung	Zinsen und ähnliche Auszahlungen
		LD12	LD13	LD14	LD15	LD16
		1 000 EUR				
	Saalekreis					
08802000	Bad Dürrenberg, Solestadt	8 234	2 427	983	-	44
08802500	Bad Lauchstädt, Goethestadt	6 349	2 624	835	-	76
08806500	Braunsbedra, Stadt	7 332	2 364	664	-	23
08815000	Kabelsketal	7 460	1 673	805	-	80
08819500	Landsberg, Stadt	12 134	5 899	1 349	-	390
08820500	Leuna, Stadt	11 881	5 612	5 639	-	215
08821600	Wettin-Löbejün, Stadt	7 220	2 484	951	-	94
08822000	Merseburg, Stadt	15 910	6 464	7 747	-	481
08823500	Mücheln (Geiseltal), Stadt	3 128	3 634	605	-	41
08829500	Petersberg	4 440	3 590	1 412	-	80
08830500	Querfurt, Stadt	3 784	2 102	3 484	33	146
08831900	Salzatal	5 110	2 008	1 658	-	26
08833000	Schkopau	9 531	2 574	1 272	-	449
08836500	Teutschenthal	8 977	3 181	1 058	-	48
08895151	VBG Weida-Land	5 419	1 621	774	20	20
	Salzlandkreis					
08901500	Aschersleben, Stadt	9 716	6 250	16 761	-	1 278
08902600	Barby, Stadt	3 017	9 965	3 807	-	55
08903000	Bernburg (Saale), Stadt	21 142	11 435	12 493	7	186
08904200	Bördeland	5 548	1 899	823	-	103
08905500	Calbe (Saale), Stadt	3 978	4 643	623	-	120
08917500	Hecklingen, Stadt	2 116	930	4 373	-	13
08919500	Könnern, Stadt	5 599	2 128	2 414	-	101
08923500	Nienburg (Saale), Stadt	3 301	2 110	3 295	-	161
08930500	Schönebeck (Elbe), Stadt	14 201	4 102	28 142	-	446
08930700	Seeland, Stadt	5 175	1 705	1 665	-	104
08931000	Staßfurt, Stadt	13 035	8 573	7 204	-	201
08995151	VBG Egeln Mulde	3 637	7 158	1 805	-	88
08995252	VBG Saale-Wipper	4 288	2 137	5 745	-	238
	Landkreis Stendal					
09007000	Bismark (Altmark), Stadt	5 522	2 313	1 062	-	36
09022500	Havelberg, Hansestadt	5 110	1 478	672	28	100
09041500	Osterburg (Altmark), Hansestadt	5 534	2 410	2 096	-	71
09053500	Stendal, Hansestadt	33 216	8 269	7 703	-	198
09054600	Tangerhütte, Stadt	8 238	2 180	1 313	-	100
09055000	Tangermünde, Stadt	4 844	3 076	975	-	37
09095151	VBG Arneburg-Goldbeck	6 226	2 442	1 816	-	91
09095252	VBG Elbe-Havel-Land	7 254	3 640	1 355	-	51
09095353	VBG Seehausen (Altmark)	7 503	2 293	1 669	-	20
	Landkreis Wittenberg					
09101000	Annaburg, Stadt	3 733	1 454	1 152	-	15
09102000	Bad Schmiedeberg, Stadt	3 818	3 259	1 943	-	61
09106000	Coswig (Anhalt), Stadt	6 536	3 068	1 398	-	179
09111000	Gräfenhainichen, Stadt	7 786	3 245	1 463	-	11
09114500	Jessen (Elster), Stadt	10 159	4 744	1 289	-	106
09116000	Kemberg, Stadt	6 783	2 983	1 039	-	54
09124100	Oranienbaum-Wörlitz, Stadt	7 163	2 394	885	-	177
09137500	Wittenberg, Lutherstadt	19 621	13 002	16 490	-	350
09139100	Zahna-Elster, Stadt	6 061	1 904	1 141	-	35

landesspezifischem Finanzierungssaldo der Kommunen - Auszahlungen

Allgemeine Zuweisungen, Allg. Umlagen, Steuerbeteiligungen	Auszahlungen laufende Rechnung	Auszahlungen für Investitionstätigkeit	Auszahlungen aus Finanzierungstätigkeit	Auszahlungen Kapitalrechnung	Einheitsgemeinden Verbandsgemeinden einschl. angehöriger Gemeinden (Zusammenfassung unterste zwei Verwaltungsebenen)	Berichts- stellen- nummer
LD17	LD18	LD20	LD21	LD22		
1 000 EUR						
					Saalekreis	
3 853	15 541	8 078	113	8 191	Bad Dürrenberg, Solestadt	08802000
3 462	13 346	4 438	699	5 138	Bad Lauchstädt, Goethestadt	08802500
4 241	14 625	2 628	-	2 628	Braunsbedra, Stadt	08806500
6 764	16 782	2 090	353	2 443	Kabelsketal	08815000
11 446	31 218	4 777	3 736	8 513	Landsberg, Stadt	08819500
36 393	59 741	7 415	1 238	8 653	Leuna, Stadt	08820500
3 730	14 479	1 876	1 662	3 537	Wettin-Löbejün, Stadt	08821600
15 756	46 357	5 129	3 050	8 178	Merseburg, Stadt	08822000
3 100	10 508	1 110	2 335	3 445	Mücheln (Geiseltal), Stadt	08823500
3 224	12 747	879	1 056	1 934	Petersberg	08829500
3 923	13 472	3 567	402	3 969	Querfurt, Stadt	08830500
4 209	13 012	1 367	307	1 674	Salzatal	08831900
8 990	22 817	2 392	29	2 420	Schkopau	08833000
5 056	18 321	1 765	2 175	3 941	Teutschenthal	08836500
7 159	15 013	1 115	137	1 252	VBG Weida-Land	08895151
					Salzlandkreis	
13 253	47 259	5 051	2 536	7 587	Aschersleben, Stadt	08901500
3 603	20 447	1 054	596	1 650	Barby, Stadt	08902600
17 533	62 796	9 545	1 484	11 029	Bernburg (Saale), Stadt	08903000
3 067	11 440	2 278	614	2 892	Bördeland	08904200
3 473	12 838	5 373	361	5 734	Calbe (Saale), Stadt	08905500
4 987	12 419	322	216	538	Hecklingen, Stadt	08917500
4 405	14 647	2 040	368	2 408	Könnern, Stadt	08919500
2 751	11 617	5 520	805	6 325	Nienburg (Saale), Stadt	08923500
15 701	62 591	1 465	836	2 301	Schönebeck (Elbe), Stadt	08930500
3 397	12 045	1 349	84	1 433	Seeland, Stadt	08930700
12 394	41 406	9 463	1 967	11 430	Staßfurt, Stadt	08931000
8 163	20 851	2 697	669	3 366	VBG Egelter Mulde	08995151
8 511	20 919	5 769	1 380	7 149	VBG Saale-Wipper	08995252
					Landkreis Stendal	
3 146	12 078	3 405	232	3 637	Bismark (Altmark), Stadt	09007000
2 169	9 557	1 546	326	1 872	Havelberg, Hansestadt	09022500
3 619	13 730	3 507	260	3 767	Osterburg (Altmark), Hansestadt	09041500
18 931	68 317	13 047	1 254	14 302	Stendal, Hansestadt	09053500
3 808	15 638	3 199	670	3 870	Tangerhütte, Stadt	09054600
3 777	12 709	1 667	6	1 673	Tangermünde, Stadt	09055000
7 946	18 521	7 321	681	8 003	VBG Arneburg-Goldbeck	09095151
7 747	20 046	8 208	609	8 817	VBG Elbe-Havel-Land	09095252
7 855	19 339	3 807	765	4 572	VBG Seehausen (Altmark)	09095353
					Landkreis Wittenberg	
2 253	8 607	1 932	102	2 034	Annaburg, Stadt	09101000
2 822	11 903	2 359	466	2 825	Bad Schmiedeberg, Stadt	09102000
4 609	15 790	2 249	771	3 020	Coswig (Anhalt), Stadt	09106000
4 174	16 680	1 061	655	1 716	Gräfenhainichen, Stadt	09111000
5 657	21 955	3 232	447	3 679	Jessen (Elster), Stadt	09114500
3 438	14 297	1 403	234	1 638	Kemberg, Stadt	09116000
3 077	13 696	3 823	579	4 402	Oranienbaum-Wörlitz, Stadt	09124100
22 245	71 708	12 255	6 976	19 231	Wittenberg, Lutherstadt	09137500
2 854	11 995	2 120	305	2 426	Zahna-Elster, Stadt	09139100

1.1.3.3 Landessystematik Finanzrechnung mit

Berichts- stellen- nummer	Kreisfreie Städte Landkreise Einheitsgemeinden Verbandsgemeinden einschl. angehöriger Gemeinden (Zusammenfassung unterste zwei Verwaltungsebenen)	Saldo laufende Rechnung	nachrichtlich: Saldo Nettotransfer vom Land	Saldo Investitions- tätigkeit	Saldo Finanzrechnung ohne Finanzierungs- tätigkeit
		LD24	LD24a	LD25	LD26
		1 000 EUR			
	kreisfreie Städte				
00100000	Dessau-Roßlau, Stadt	2 396	108 293	-14 001	-11 605
00200000	Halle (Saale), Stadt	17 521	370 285	-49 845	-32 324
00300000	Magdeburg, Landeshauptstadt	3 194	336 253	-63 462	-60 267
	Landkreise				
08100000	Altmarkkreis Salzwedel	9 325	73 068	-3 438	5 887
08200000	Landkreis Anhalt-Bitterfeld	14 228	122 082	-1 520	12 708
08300000	Landkreis Börde	18 900	126 637	-6 621	12 279
08400000	Burgenlandkreis	7 052	123 212	-12 058	-5 007
08500000	Landkreis Harz	4 903	167 640	-1 358	3 545
08600000	Landkreis Jerichower Land	7 645	69 241	-1 413	6 232
08700000	Landkreis Mansfeld-Südharz	-1 411	109 164	-885	-2 296
08800000	Saalekreis	14 577	127 063	-5 621	8 955
08900000	Salzlandkreis	20 767	146 167	2 268	23 035
09000000	Landkreis Stendal	-1 308	94 205	1 533	225
09100000	Landkreis Wittenberg	2 300	98 208	-9 973	-7 673
	Altmarkkreis Salzwedel				
08103000	Arendsee (Altmark), Stadt	855	1 735	402	1 257
08113500	Gardelegen, Hansestadt	845	7 368	2 421	3 267
08124000	Kalbe (Milde), Stadt	933	2 702	185	1 119
08128000	Klötze, Stadt	891	2 698	-642	249
08145500	Salzwedel, Hansestadt	4 055	11 009	-969	3 087
08195151	VBG Beetzendorf-Diesdorf	460	5 313	-609	-149
	Landkreis Anhalt-Bitterfeld				
08200500	Aken (Elbe), Stadt	144	3 595	966	1 109
08201500	Bitterfeld-Wolfen, Stadt	15 032	10 570	-2 043	12 989
08218000	Köthen (Anhalt), Stadt	10 982	19 892	630	11 612
08224100	Muldestausee	-338	4 845	605	267
08225600	Osternienburger Land	889	4 137	344	1 233
08230100	Raguhn-Jeßnitz, Stadt	880	3 159	-199	680
08234000	Sandersdorf-Brehna, Stadt	3 909	3 473	-280	3 629
08237700	Südliches Anhalt, Stadt	1 622	3 903	-517	1 105
08243000	Zerbst/Anhalt, Stadt	5 727	10 880	290	6 018
08244000	Zörbig, Stadt	1 725	1 537	-183	1 542
	Landkreis Börde				
08304000	Barleben	12 197	19 115	-1 374	10 823
08327000	Haldensleben, Stadt	1 283	4 090	-3 575	-2 293
08329800	Hohe Börde	934	3 816	-3 273	-2 339
08339000	Niedere Börde	1 196	1 536	-3 664	-2 468
08341100	Oebisfelde-Weferlingen, Stadt	-2 034	3 751	-8 752	-10 786
08341500	Oschersleben (Bode), Stadt	1 664	9 638	-7 913	-6 248
08349000	Sülzetal	2 182	-377	-954	1 228
08353100	Wanzleben-Börde, Stadt	1 389	5 354	-4 210	-2 821
08356500	Wolmirstedt, Stadt	780	3 091	-255	525
08395151	VBG Elbe-Heide	-471	2 372	-6 566	-7 037
08395252	VBG Flechtingen	1 895	2 353	-6 165	-4 271
08395353	VBG Obere Aller	1 665	5 172	-2 290	-625
08395454	VBG Westliche Börde	930	3 397	-5 942	-5 012

landesspezifischem Finanzierungssaldo der Kommunen - Salden

Saldo investive Finanzierungs- tätigkeit	Saldo Kapital- rechnung	nachrichtlich: Saldo Nettotransfer vom Land	Saldo Finanz- rechnung insgesamt	Kreisfreie Städte Landkreise Einheitsgemeinden Verbandsgemeinden einschl. angehöriger Gemeinden (Zusammenfassung unterste zwei Verwaltungsebenen)	Berichts- stellen- nummer
LD26a	LD27	LD27a	LD28		
1 000 EUR					
-1 847	-15 848	17 784	-13 452	kreisfreie Städte	
12 943	-36 901	44 902	-19 380	Dessau-Roßlau, Stadt	00100000
8 174	-55 288	52 336	-52 094	Halle (Saale), Stadt	00200000
				Magdeburg, Landeshauptstadt	00300000
				Landkreise	
-931	-4 369	3 773	4 956	Altmarkkreis Salzwedel	08100000
-823	-2 343	5 687	11 885	Landkreis Anhalt-Bitterfeld	08200000
-1 653	-8 273	8 691	10 626	Landkreis Börde	08300000
-4 572	-16 631	10 220	-9 579	Burgenlandkreis	08400000
-3 384	-4 741	8 655	162	Landkreis Harz	08500000
2 922	1 509	5 492	9 154	Landkreis Jerichower Land	08600000
-4 633	-5 517	6 486	-6 928	Landkreis Mansfeld-Südharz	08700000
-2 678	-8 299	5 177	6 277	Saalekreis	08800000
-7 284	-5 016	7 946	15 751	Salzlandkreis	08900000
-1 633	-101	7 087	-1 408	Landkreis Stendal	09000000
1 727	-8 246	8 417	-5 946	Landkreis Wittenberg	09100000
				Altmarkkreis Salzwedel	
-229	173	747	1 028	Arendsee (Altmark), Stadt	08103000
-623	1 799	5 247	2 644	Gardelegen, Hansestadt	08113500
-388	-202	903	731	Kalbe (Milde), Stadt	08124000
-248	-890	2 730	1	Klötze, Stadt	08128000
-1 394	-2 362	2 169	1 693	Salzwedel, Hansestadt	08145500
-290	-899	1 528	-439	VBG Beetzendorf-Diesdorf	08195151
				Landkreis Anhalt-Bitterfeld	
-479	487	4 921	630	Aken (Elbe), Stadt	08200500
-1 303	-3 346	4 661	11 686	Bitterfeld-Wolfen, Stadt	08201500
-2 296	-1 667	3 946	9 315	Köthen (Anhalt), Stadt	08218000
-498	106	1 267	-231	Muldestausee	08224100
-392	-48	1 982	841	Osternienburger Land	08225600
-55	-255	2 464	625	Raguhn-Jeßnitz, Stadt	08230100
-792	-1 072	2 416	2 837	Sandersdorf-Brehna, Stadt	08234000
-622	-1 139	1 841	483	Südliches Anhalt, Stadt	08237700
-932	-641	3 752	5 086	Zerbst/Anhalt, Stadt	08243000
-486	-669	1 491	1 056	Zörbig, Stadt	08244000
				Landkreis Börde	
161	-1 213	1 317	10 984	Barleben	08304000
-630	-4 205	4 345	-2 922	Haldensleben, Stadt	08327000
-919	-4 192	3 321	-3 258	Hohe Börde	08329800
-164	-3 828	942	-2 632	Niedere Börde	08339000
7 457	-1 295	1 508	-3 329	Oebisfelde-Weferlingen, Stadt	08341100
-313	-8 226	2 247	-6 561	Oschersleben (Bode), Stadt	08341500
93	-861	1 082	1 321	Sülzetal	08349000
5 549	1 339	1 705	2 728	Wanzleben-Börde, Stadt	08353100
-174	-429	894	351	Wolmirstedt, Stadt	08356500
4 289	-2 277	2 282	-2 748	VBG Elbe-Heide	08395151
-667	-6 833	2 100	-4 938	VBG Flechtingen	08395252
-647	-2 938	1 820	-1 272	VBG Obere Aller	08395353
880	-5 062	1 500	-4 132	VBG Westliche Börde	08395454

Noch 1.1.3.3 Landessystematik Finanzrechnung mit

Berichts- stellen- nummer	Einheitsgemeinden Verbandsgemeinden einschl. angehöriger Gemeinden (Zusammenfassung unterste zwei Verwaltungsebenen)	Saldo laufende Rechnung	Saldo Investitions- tätigkeit	Saldo investive Finanzierungs- tätigkeit	Saldo Finanz- rechnung insgesamt
		LD24	LD25	LD26a	LD28
		1 000 EUR			
	Burgenlandkreis				
08413000	Elsteraue	2 917	6 204	-1 834	1 083
08423500	Hohenmölsen, Stadt	2 153	5 042	3 796	5 949
08431500	Lützen, Stadt	5 397	24 504	-1 312	4 084
08435500	Naumburg (Saale), Stadt	2 552	21 362	1 516	4 068
08449000	Teuchern, Stadt	-782	2 397	226	-556
08455000	Weißenfels, Stadt	8 499	22 491	-9 168	-669
08459000	Zeitz, Stadt	-1 404	20 886	-1 709	-3 113
08495151	VBG An der Finne	1 114	4 267	-2 313	-1 199
08495252	VBG Droyßiger-Zeitzer Forst	120	2 843	126	246
08495353	VBG Unstruttal	343	5 053	570	913
08495454	VBG Wethautal	827	1 891	-1 060	-233
	Landkreis Harz				
08504000	Ballenstedt, Stadt	1 656	2 987	233	1 888
08505500	Blankenburg (Harz), Stadt	442	8 767	152	594
08511000	Falkenstein/Harz, Stadt	1 496	1 535	-1 025	471
08513500	Halberstadt, Stadt	7 838	32 016	-995	6 843
08514500	Harzgerode, Stadt	946	3 314	-418	528
08518500	Huy	-3 135	2 432	168	-2 967
08519000	Ilseburg (Harz), Stadt	1 891	2 191	-3 009	-1 118
08522700	Nordharz	448	3 168	-1 278	-830
08522800	Oberharz am Brocken, Stadt	-1 015	2 455	148	-867
08523000	Osterwieck, Stadt	894	3 282	242	1 136
08523500	Quedlinburg, Welterbestadt	1 447	15 461	-379	1 069
08533000	Thale, Stadt	2 054	9 927	332	2 386
08537000	Wernigerode, Stadt	-600	9 765	-3 220	-3 820
08595151	VBG Vorharz	2 333	4 230	-801	1 533
	Landkreis Jerichower Land				
08600500	Biederitz	894	2 782	416	1 310
08601500	Burg, Stadt	-339	7 402	-955	-1 293
08603500	Elbe-Parey	597	3 224	-1 007	-410
08604000	Genthin, Stadt	2 322	5 427	-98	2 224
08605500	Gommern, Stadt	219	2 922	-151	68
08608000	Jerichow, Stadt	211	3 041	-216	-5
08614000	Möckern, Stadt	1 707	3 885	-192	1 514
08614500	Möser	183	2 359	371	554
	Landkreis Mansfeld-Südharz				
08701500	Allstedt, Stadt	-132	2 763	-391	-523
08703100	Arnstein, Stadt	-248	2 203	-274	-523
08713000	Eisleben, Lutherstadt	2 053	11 862	-2 290	-237
08716500	Gerbstedt, Stadt	217	1 613	409	626
08722000	Hettstedt, Stadt	6 963	7 518	-5 335	1 629
08727500	Mansfeld, Stadt	1 253	4 536	230	1 483
08737000	Sangerhausen, Stadt	5 056	17 117	-497	4 559
08738600	Seegebiet Mansfelder Land	763	3 333	-553	211
08741200	Südharz	1 513	3 109	-62	1 451
08795151	VBG Goldene Aue	860	3 496	-1 223	-363
08795252	VBG Mansfelder Grund-Helbra	3 147	7 105	-196	2 950

landesspezifischem Finanzierungssaldo der Kommunen - Salden

Saldo investive Finanzierungs- tätigkeit	Saldo Kapital- rechnung	nachrichtlich: Saldo Nettotransfer vom Land	Saldo Finanz- rechnung insgesamt	Einheitsgemeinden Verbandsgemeinden einschl. angehöriger Gemeinden (Zusammenfassung unterste zwei Verwaltungsebenen)	Berichts- stellen- nummer
LD26a	LD27	LD27a	LD28		
1 000 EUR					
-230	-2 063	702	854	Burgenlandkreis	
234	4 030	8 050	6 183	Elsteraue	08413000
-970	-2 282	876	3 114	Hohenmölsen, Stadt	08423500
-1 748	-232	5 878	2 320	Lützen, Stadt	08431500
-162	64	639	-718	Naumburg (Saale), Stadt	08435500
-1 910	-11 078	5 582	-2 579	Teuchern, Stadt	08449000
1 050	-659	3 057	-2 063	Weißenfels, Stadt	08455000
-581	-2 894	2 429	-1 780	Zeitz, Stadt	08459000
-274	-148	1 644	-28	VBG An der Finne	08495151
-793	-222	2 907	121	VBG Droyßiger-Zeitzer Forst	08495252
387	-672	3 111	154	VBG Unstruttal	08495353
				VBG Wethautal	08495454
-781	-549	2 273	1 107	Landkreis Harz	
-813	-661	3 625	-219	Ballenstedt, Stadt	08504000
-49	-1 074	483	422	Blankenburg (Harz), Stadt	08505500
-2 311	-3 306	3 956	4 532	Falkenstein/Harz, Stadt	08511000
-398	-816	1 337	130	Halberstadt, Stadt	08513500
-963	-795	960	-3 930	Harzgerode, Stadt	08514500
-284	-3 293	1 005	-1 402	Huy	08518500
-339	-1 616	579	-1 169	Ilseburg (Harz), Stadt	08519000
-493	-345	1 092	-1 360	Nordharz	08522700
-1 185	-943	1 329	-49	Oberharz am Brocken, Stadt	08522800
-1 782	-2 160	2 761	-713	Osterwieck, Stadt	08523000
-1 104	-773	1 722	1 282	Quedlinburg, Welterbestadt	08523500
-1 491	-4 712	2 698	-5 311	Thale, Stadt	08533000
-945	-1 745	2 062	588	Wernigerode, Stadt	08537000
				VBG Vorharz	08595151
-527	-111	539	783	Landkreis Jerichower Land	
-823	-1 778	5 983	-2 117	Biederitz	08600500
-124	-1 131	821	-534	Burg, Stadt	08601500
-547	-645	1 567	1 677	Elbe-Parey	08603500
-575	-726	1 131	-507	Genthin, Stadt	08604000
-152	-367	948	-156	Gommern, Stadt	08605500
-2 280	-2 472	1 953	-766	Jerichow, Stadt	08608000
-471	-101	1 943	83	Möckern, Stadt	08614000
				Möser	08614500
381	-10	1 223	-142	Landkreis Mansfeld-Südharz	
78	-197	821	-445	Allstedt, Stadt	08701500
459	-1 831	3 261	222	Arnstein, Stadt	08703100
-296	113	684	330	Eisleben, Lutherstadt	08713000
-830	-6 164	2 012	799	Gerbstedt, Stadt	08716500
-390	-160	930	1 094	Hettstedt, Stadt	08722000
-1 311	-1 809	3 929	3 248	Mansfeld, Stadt	08727500
-356	-909	610	-145	Sangerhausen, Stadt	08737000
-546	-608	1 620	905	Seegebiet Mansfelder Land	08738600
-606	-1 829	1 097	-970	Südharz	08741200
-1 705	-1 901	1 154	1 246	VBG Goldene Aue	08795151
				VBG Mansfelder Grund-Helbra	08795252

Noch 1.1.3.3 Landessystematik Finanzrechnung mit

Berichts- stellen- nummer	Einheitsgemeinden Verbandsgemeinden einschl. angehöriger Gemeinden (Zusammenfassung unterste zwei Verwaltungsebenen)	Saldo laufende Rechnung	Saldo Investitions- tätigkeit	Saldo investive Finanzierungs- tätigkeit	Saldo Finanz- rechnung insgesamt
		LD24	LD25	LD26a	LD28
		1 000 EUR			
	Saalekreis				
08802000	Bad Dürrenberg, Solestadt	714	5 222	-476	238
08802500	Bad Lauchstädt, Goethestadt	284	2 293	-1 579	-1 295
08806500	Braunsbedra, Stadt	-142	3 701	-884	-1 026
08815000	Kabelsketal	3 693	853	-1 073	2 621
08819500	Landsberg, Stadt	3 442	1 188	-654	2 788
08820500	Leuna, Stadt	12 530	3 169	-5 728	6 802
08821600	Wettin-Löbejün, Stadt	1 809	3 303	-259	1 550
08822000	Merseburg, Stadt	5 925	18 322	206	6 131
08823500	Mücheln (Geiseltal), Stadt	373	3 614	1 405	1 778
08829500	Petersberg	3 480	2 580	-57	3 423
08830500	Querfurt, Stadt	1 085	5 063	-1 591	-506
08831900	Salzatal	2 242	3 101	-158	2 084
08833000	Schkopau	2 966	793	-1 111	1 855
08836500	Teutschenthal	704	2 094	-231	474
08895151	VBG Weida-Land	821	2 255	837	1 658
	Salzlandkreis				
08901500	Aschersleben, Stadt	4 603	15 004	-1 746	2 857
08902600	Barby, Stadt	-339	9 138	1 249	910
08903000	Bernburg (Saale), Stadt	-2 407	13 457	-1 966	-4 373
08904200	Bördeland	612	2 733	-540	73
08905500	Calbe (Saale), Stadt	1 199	4 331	-220	980
08917500	Hecklingen, Stadt	-2 435	3 020	507	-1 928
08919500	Könnern, Stadt	-650	3 134	-1 173	-1 824
08923500	Nienburg (Saale), Stadt	-1 446	2 031	-1 428	-2 874
08930500	Schönebeck (Elbe), Stadt	93	15 289	829	922
08930700	Seeland, Stadt	305	2 989	-470	-165
08931000	Staßfurt, Stadt	6 513	10 239	-4 465	2 048
08995151	VBG Egelter Mulde	1 040	4 939	-1 327	-287
08995252	VBG Saale-Wipper	-39	3 711	-3 339	-3 378
	Landkreis Stendal				
09007000	Bismark (Altmark), Stadt	1 252	3 403	-577	675
09022500	Havelberg, Hansestadt	-69	2 469	-297	-366
09041500	Osterburg (Altmark), Hansestadt	1 056	2 203	-1 019	37
09053500	Stendal, Hansestadt	4 298	22 024	-3 330	968
09054600	Tangerhütte, Stadt	1 231	4 263	-377	854
09055000	Tangermünde, Stadt	116	3 427	324	440
09095151	VBG Arneburg-Goldbeck	6 320	4 292	-5 443	878
09095252	VBG Elbe-Havel-Land	-434	5 300	286	-148
09095353	VBG Seehausen (Altmark)	1 138	3 988	-557	581
	Landkreis Wittenberg				
09101000	Annaburg, Stadt	1 054	3 189	-713	340
09102000	Bad Schmiedeberg, Stadt	-1 196	3 477	-108	-1 304
09106000	Coswig (Anhalt), Stadt	217	2 676	-39	178
09111000	Gräfenhainichen, Stadt	1 636	4 910	1 090	2 726
09114500	Jessen (Elster), Stadt	1 789	4 439	214	2 003
09116000	Kemberg, Stadt	-308	3 901	600	292
09124100	Oranienbaum-Wörlitz, Stadt	-353	3 029	-680	-1 033
09137500	Wittenberg, Lutherstadt	4 087	15 353	477	4 564
09139100	Zahna-Elster, Stadt	1 808	3 498	-447	1 361

landesspezifischem Finanzierungssaldo der Kommunen - Salden

Saldo investive Finanzierungs- tätigkeit	Saldo Kapital- rechnung	nachrichtlich: Saldo Nettotransfer vom Land	Saldo Finanz- rechnung insgesamt	Einheitsgemeinden Verbandsgemeinden einschl. angehöriger Gemeinden (Zusammenfassung unterste zwei Verwaltungsebenen)	Berichts- stellen- nummer
LD26a	LD27	LD27a	LD28		
1 000 EUR					
787	311	7 008	1 025	Saalekreis	
1 266	-313	1 507	-29	Bad Dürrenberg, Solestadt	08802000
0	-884	1 473	-1 026	Bad Lauchstädt, Goethestadt	08802500
-353	-1 426	549	2 267	Braunsbedra, Stadt	08806500
-1 180	-1 834	1 462	1 608	Kabelsketal	08815000
-1 210	-6 938	1 529	5 592	Landsberg, Stadt	08819500
-1 662	-1 921	1 183	-112	Leuna, Stadt	08820500
-3 050	-2 844	4 732	3 081	Wettin-Löbejün, Stadt	08821600
-298	1 106	2 138	1 480	Merseburg, Stadt	08822000
-807	-865	659	2 616	Mücheln (Geiseltal), Stadt	08823500
1 019	-572	1 441	513	Petersberg	08829500
-307	-465	844	1 778	Querfurt, Stadt	08830500
-29	-1 140	859	1 826	Salzatal	08831900
315	84	806	788	Schkopau	08833000
-137	700	1 455	1 521	Teutschenthal	08836500
				VBG Weida-Land	08895151
				Salzlandkreis	
-2 477	-4 224	2 950	380	Aschersleben, Stadt	08901500
-592	657	2 126	318	Barby, Stadt	08902600
1 416	-550	6 375	-2 957	Bernburg (Saale), Stadt	08903000
265	-275	1 496	338	Bördeland	08904200
-361	-580	4 441	619	Calbe (Saale), Stadt	08905500
-27	480	639	-1 954	Hecklingen, Stadt	08917500
-368	-1 541	828	-2 192	Könnern, Stadt	08919500
1 179	-249	4 067	-1 695	Nienburg (Saale), Stadt	08923500
2 449	3 278	1 954	3 371	Schönebeck (Elbe), Stadt	08930500
-84	-554	707	-249	Seeland, Stadt	08930700
-45	-4 510	4 513	2 003	Staßfurt, Stadt	08931000
-101	-1 428	531	-388	VBG Egelter Mulde	08995151
235	-3 104	2 298	-3 143	VBG Saale-Wipper	08995252
				Landkreis Stendal	
-232	-809	1 974	443	Bismark (Altmark), Stadt	09007000
-326	-623	1 053	-692	Havelberg, Hansestadt	09022500
-260	-1 279	2 311	-223	Osterburg (Altmark), Hansestadt	09041500
-1 072	-4 402	8 440	-105	Stendal, Hansestadt	09053500
-670	-1 047	2 640	184	Tangerhütte, Stadt	09054600
-6	317	1 191	433	Tangermünde, Stadt	09055000
-152	-5 594	1 552	726	VBG Arneburg-Goldbeck	09095151
-399	-113	7 741	-547	VBG Elbe-Havel-Land	09095252
-305	-862	2 339	276	VBG Seehausen (Altmark)	09095353
				Landkreis Wittenberg	
-102	-815	1 142	239	Annaburg, Stadt	09101000
-466	-574	1 946	-1 770	Bad Schmiedeberg, Stadt	09102000
-771	-810	1 790	-593	Coswig (Anhalt), Stadt	09106000
-655	435	1 415	2 071	Gräfenhainichen, Stadt	09111000
-447	-233	2 035	1 556	Jessen (Elster), Stadt	09114500
-234	366	1 432	58	Kemberg, Stadt	09116000
-579	-1 259	997	-1 612	Oranienbaum-Wörlitz, Stadt	09124100
-1 294	-818	8 194	3 269	Wittenberg, Lutherstadt	09137500
-305	-752	1 077	1 056	Zahna-Elster, Stadt	09139100

1.2 Entwicklung der kassenmäßigen Ein- und Auszahlungen und Saldo 01.01.2020 bis 31.12.2020 im Vergleich zum Vorjahr

1.2.1 Landessystematik Entwicklung Finanzrechnung kommunale Kernhaushalte insgesamt

Lfd. Nr.	Bezeichnung - Landessystematik -	01.01. - 31.12.		Verän- derung	Je Ein- wohner/-in
		2020	2019		2020
		1 000 EUR		um %	EUR
LD01	Steuern und ähnliche Abgaben (ohne Kg. 605 "Ausgleichsleistungen")	1 842 480	1 956 135	-5,8	842,59
LD01a	dar. Gewerbesteuer	723 654	847 931	-14,7	330,94
LD01b	nachrichtlich: Gewerbesteuer netto (\pm abzgl. Gewerbesteuerumlage)	659 137	770 003	-14,4	301,43
LD02	Zuwendungen und allgemeine Umlagen (einschl. Kg. 605 "Ausgl.leistungen")	4 170 363	3 755 018	11,1	1 907,16
LD02a	dar. FAG-Leistungen	1 669 318	1 471 161	13,5	763,40
LD02b	dar. Schlüsselzuweisungen und besondere Ergänzungszuweisungen	1 079 246	1 084 103	-0,4	493,55
LD02c	nachrichtlich: negative Schlüsselzuweisungen	30 340	25 879	17,2	13,87
LD02d	dar. Kreis-, Verbandsgemeindeumlage	780 709	759 793	2,8	357,03
LD03	Sonstige Transfereinzahlungen	49 714	41 282	20,4	22,73
LD04	Weitere Einzahlungen	1 102 662	1 143 663	-3,6	504,26
LD05	Zinsen und ähnliche Einzahlungen	104 400	101 473	2,9	47,74
LD06	Einzahlungen laufende Rechnung	7 269 619	6 997 572	3,9	3 324,49
LD06a	dar. Einzahlungen vom Land	2 839 749	2 575 841	10,2	1 298,66
LD06b	dar. (abzgl.) Einzahlungen von gleicher Ebene	1 152 415	1 090 136	5,7	527,01
LD07	Bereinigte Einzahlungen laufende Rechnung	6 117 205	5 907 436	3,6	2 797,48
LD08	Einzahlungen aus Investitionstätigkeit	595 723	530 979	12,2	272,43
LD08a	dar. Einzahlungen aus Zuwendungen für Inv. und Inv.förd.maßn.	527 964	456 657	15,6	241,45
LD08b	dar. Einzahlungen aus Beiträgen und ähnlichen Entgelten	13 539	15 225	-11,1	6,19
LD09	Einzahlungen aus Finanzierungstätigkeit	189 119	239 999	-21,2	86,49
LD10	Einzahlungen Kapitalrechnung	784 841	770 978	1,8	358,92
LD10a	dar. Einzahlungen vom Land	462 752	411 895	12,3	211,62
LD10b	dar. (abzgl.) Einzahlungen von gleicher Ebene	18 417	23 749	-22,5	8,42
LD11	Bereinigte Einzahlungen Kapitalrechnung	766 424	747 229	2,6	350,50
LD12	Personal- und Versorgungsauszahlungen	1 921 169	1 860 899	3,2	878,58
LD13	Auszahlungen für Sach- und Dienstleistungen	826 954	830 199	-0,4	378,18
LD14	Transferauszahlungen, sonst. Ausz. für lfd. Verw.tätigk.	1 999 911	1 868 431	7,0	914,59
LD15	Soziale Leistungen und aufgabenbezogene Leistungsbeteiligung	1 275 869	1 263 127	1,0	583,47
LD16	Zinsen und ähnliche Auszahlungen	41 602	42 365	-1,8	19,03
LD17	Allgemeine Zuweisungen, Allgemeine Umlagen, Steuerbeteiligungen	875 516	867 059	1,0	400,39
LD17a	dar. Gewerbesteuerumlage	64 517	77 927	-17,2	29,50
LD18	Auszahlungen laufende Rechnung	6 941 021	6 732 079	3,1	3 174,22
LD18a	dar. Auszahlungen an das Land	50 535	39 778	27,0	23,11
LD18b	(abzgl.) Einzahlungen von gleicher Ebene (= LD06b)	1 152 415	1 090 136	5,7	527,01
LD19	Bereinigte Auszahlungen laufende Rechnung	5 788 606	5 641 943	2,6	2 647,21
LD20	Auszahlungen für Investitionstätigkeit	885 711	764 785	15,8	405,05
LD20a	dar. Sachinvestitionen	812 972	713 129	14,0	371,78
LD21	Auszahlungen aus Finanzierungstätigkeit	229 891	285 176	-19,4	105,13
LD22	Auszahlungen Kapitalrechnung	1 115 602	1 049 961	6,3	510,18
LD22a	dar. Auszahlungen an das Land	148	98	50,1	0,07
LD22b	(abzgl.) Einzahlungen von gleicher Ebene (= LD10b)	18 417	23 749	-22,5	8,42
LD23	Bereinigte Auszahlungen Kapitalrechnung	1 097 185	1 026 211	6,9	501,76
LD24	Saldo laufende Rechnung	328 598	265 493	23,8	150,27
LD24a	nachrichtlich: Saldo Nettotransfer vom Land	2 789 214	2 536 063	10,0	1 275,55
LD25	Saldo Investitionstätigkeit	-289 989	-233 806	x	-132,62
LD26	Saldo Finanzrechnung ohne Finanzierungstätigkeit	38 610	31 687	21,8	17,66
LD26a	Saldo investive Finanzierungstätigkeit	-40 772	-45 177	x	-18,65
LD27	Saldo Kapitalrechnung	-330 761	-278 983	x	-151,26
LD27a	nachrichtlich: Saldo Nettotransfer vom Land	462 604	411 797	12,3	211,56
LD28	Saldo Finanzrechnung insgesamt	-2 162	-13 490	x	-0,99

1.2.2 Landessystematik Entwicklung Finanzrechnung kreisfreie Städte

Lfd. Nr.	Bezeichnung - Landessystematik -	01.01. - 31.12.		Verän- derung	Je Ein- wohner/-in
		2020	2019		2020
		1 000 EUR		um %	EUR
LD01	Steuern und ähnliche Abgaben (ohne Kg. 605 "Ausgleichsleistungen")	484 836	530 720	-8,6	875,99
LD01a	dar. Gewerbesteuer	182 045	230 035	-20,9	328,91
LD01b	nachrichtlich: Gewerbesteuer netto (\triangleq abzgl. Gewerbesteuerumlage)	166 728	213 653	-22,0	301,24
LD02	Zuwendungen und allgemeine Umlagen (einschl. Kg. 605 "Ausgl.leistungen")	859 201	745 989	15,2	1 552,38
LD02a	dar. FAG-Leistungen	461 650	422 189	9,3	834,09
LD02b	dar. Schlüsselzuweisungen und besondere Ergänzungszuweisungen	315 325	315 336	0,0	569,72
LD02c	nachrichtlich: negative Schlüsselzuweisungen	-	-	x	-
LD02d	dar. Kreis-, Verbandsgemeindeumlage	-	-	x	-
LD03	Sonstige Transfereinzahlungen	12 323	11 348	8,6	22,26
LD04	Weitere Einzahlungen	284 323	287 872	-1,2	513,71
LD05	Zinsen und ähnliche Einzahlungen	51 407	42 824	20,0	92,88
LD06	Einzahlungen laufende Rechnung	1 692 091	1 618 754	4,5	3 057,21
LD06a	dar. Einzahlungen vom Land	823 253	748 014	10,1	1 487,43
LD06b	dar. (abzgl.) Einzahlungen von gleicher Ebene	x	x	x	x
LD07	Bereinigte Einzahlungen laufende Rechnung	x	x	x	x
LD08	Einzahlungen aus Investitionstätigkeit	138 851	125 007	11,1	250,87
LD08a	dar. Einzahlungen aus Zuwendungen für Inv. und Inv.förd.maßn.	124 045	113 489	9,3	224,12
LD08b	dar. Einzahlungen aus Beiträgen und ähnlichen Entgelten	3 105	2 298	35,1	5,61
LD09	Einzahlungen aus Finanzierungstätigkeit	61 384	85 266	-28,0	110,91
LD10	Einzahlungen Kapitalrechnung	200 235	210 273	-4,8	361,78
LD10a	dar. Einzahlungen vom Land	115 022	106 307	8,2	207,82
LD10b	dar. (abzgl.) Einzahlungen von gleicher Ebene	x	x	x	x
LD11	Bereinigte Einzahlungen Kapitalrechnung	x	x	x	x
LD12	Personal- und Versorgungsauszahlungen	397 430	382 342	3,9	718,06
LD13	Auszahlungen für Sach- und Dienstleistungen	150 506	151 053	-0,4	271,93
LD14	Transferauszahlungen, sonst. Ausz. für lfd. Verw.tätigk.	733 327	655 570	11,9	1 324,95
LD15	Soziale Leistungen und aufgabenbezogene Leistungsbeteiligung	358 396	355 957	0,7	647,54
LD16	Zinsen und ähnliche Auszahlungen	14 003	15 102	-7,3	25,30
LD17	Allgemeine Zuweisungen, Allgemeine Umlagen, Steuerbeteiligungen	15 318	16 382	-6,5	27,68
LD17a	dar. Gewerbesteuerumlage	15 318	16 382	-6,5	27,68
LD18	Auszahlungen laufende Rechnung	1 668 980	1 576 406	5,9	3 015,46
LD18a	dar. Auszahlungen an das Land	8 422	2 008	319,5	15,22
LD18b	(abzgl.) Einzahlungen von gleicher Ebene (= LD06b)	x	x	x	x
LD19	Bereinigte Auszahlungen laufende Rechnung	x	x	x	x
LD20	Auszahlungen für Investitionstätigkeit	266 158	199 966	33,1	480,89
LD20a	dar. Sachinvestitionen	238 453	188 351	26,6	430,83
LD21	Auszahlungen aus Finanzierungstätigkeit	42 113	55 899	-24,7	76,09
LD22	Auszahlungen Kapitalrechnung	308 272	255 865	20,5	556,97
LD22a	dar. Auszahlungen an das Land	-	-	x	-
LD22b	(abzgl.) Einzahlungen von gleicher Ebene (= LD10b)	x	x	x	x
LD23	Bereinigte Auszahlungen Kapitalrechnung	x	x	x	x
LD24	Saldo laufende Rechnung	23 111	42 348	-45,4	41,76
LD24a	nachrichtlich: Saldo Nettotransfer vom Land	814 832	746 006	9,2	1 472,21
LD25	Saldo Investitionstätigkeit	-127 307	-74 959	x	-230,01
LD26	Saldo Finanzrechnung ohne Finanzierungstätigkeit	-104 196	-32 611	x	-188,26
LD26a	Saldo investive Finanzierungstätigkeit	19 270	29 367	-34,4	34,82
LD27	Saldo Kapitalrechnung	-108 037	-45 592	x	-195,20
LD27a	nachrichtlich: Saldo Nettotransfer vom Land	115 022	106 307	8,2	207,82
LD28	Saldo Finanzrechnung insgesamt	-84 926	-3 245	x	-153,44

1.2.3 Landessystematik Entwicklung Finanzrechnung Landkreise

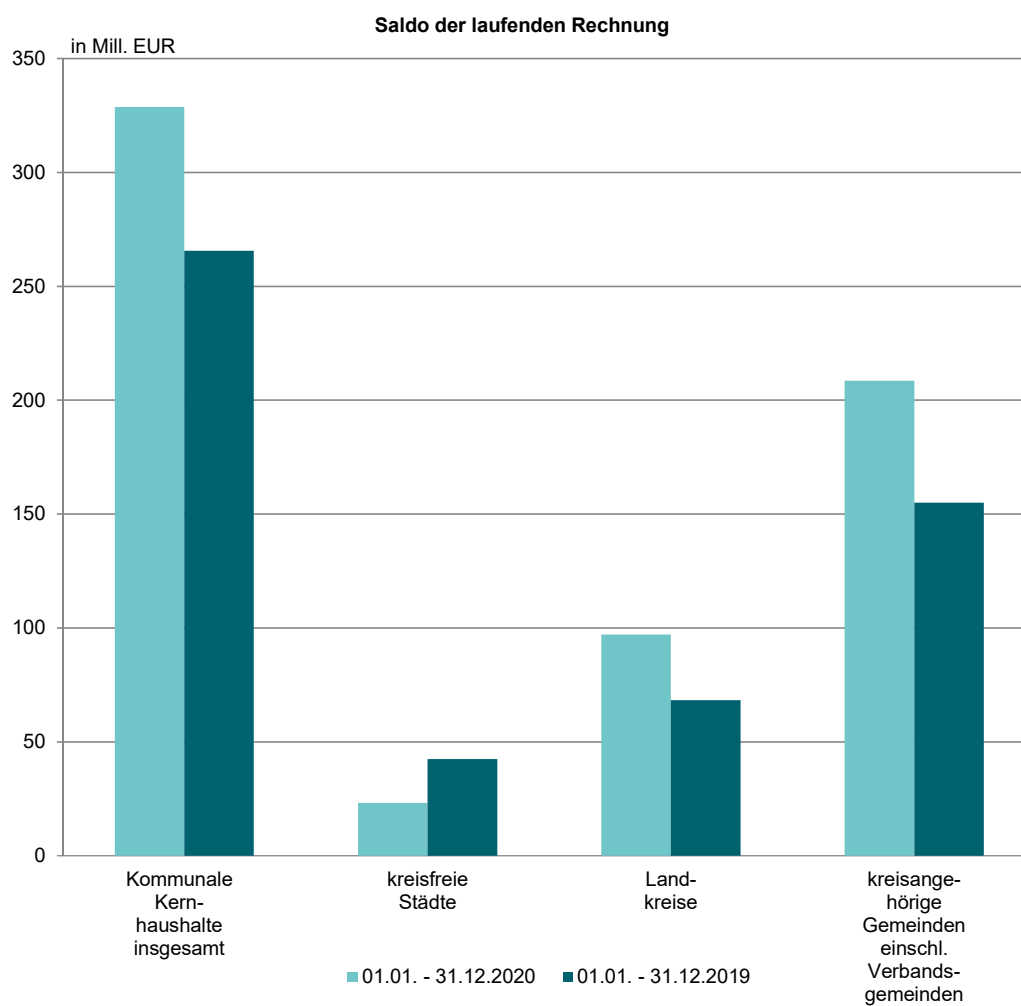
Lfd. Nr.	Bezeichnung - Landessystematik -	01.01. - 31.12.		Verän- derung	Je Ein- wohner/-in
		2020	2019		2020
		1 000 EUR		um %	EUR
LD01	Steuern und ähnliche Abgaben (ohne Kg. 605 "Ausgleichsleistungen")	-	-	x	-
LD01a	dar. Gewerbesteuer	-	-	x	-
LD01b	nachrichtlich: Gewerbesteuer netto (\triangleq abzgl. Gewerbesteuerumlage)	-	-	x	-
LD02	Zuwendungen und allgemeine Umlagen (einschl. Kg. 605 "Ausgl.leistungen")	2 188 107	2 068 523	5,8	1 339,76
LD02a	dar. FAG-Leistungen	524 680	525 988	-0,2	321,26
LD02b	dar. Schlüsselzuweisungen und besondere Ergänzungszuweisungen	371 001	371 010	0,0	227,16
LD02c	nachrichtlich: negative Schlüsselzuweisungen	-	-	x	-
LD02d	dar. Kreis-, Verbandsgemeindeumlage	694 440	676 215	2,7	425,20
LD03	Sonstige Transfereinzahlungen	35 779	28 793	24,3	21,91
LD04	Weitere Einzahlungen	406 937	426 285	-4,5	249,16
LD05	Zinsen und ähnliche Einzahlungen	3 810	7 689	-50,5	2,33
LD06	Einzahlungen laufende Rechnung	2 634 633	2 531 290	4,1	1 613,16
LD06a	dar. Einzahlungen vom Land	1 267 179	1 238 527	2,3	775,88
LD06b	dar. (abzgl.) Einzahlungen von gleicher Ebene	x	x	x	x
LD07	Bereinigte Einzahlungen laufende Rechnung	x	x	x	x
LD08	Einzahlungen aus Investitionstätigkeit	88 519	68 971	28,3	54,20
LD08a	dar. Einzahlungen aus Zuwendungen für Inv. und Inv.förd.maßn.	86 196	65 731	31,1	52,78
LD08b	dar. Einzahlungen aus Beiträgen und ähnlichen Entgelten	-	-	x	-
LD09	Einzahlungen aus Finanzierungstätigkeit	51 020	49 766	2,5	31,24
LD10	Einzahlungen Kapitalrechnung	139 539	118 738	17,5	85,44
LD10a	dar. Einzahlungen vom Land	77 641	61 817	25,6	47,54
LD10b	dar. (abzgl.) Einzahlungen von gleicher Ebene	x	x	x	x
LD11	Bereinigte Einzahlungen Kapitalrechnung	x	x	x	x
LD12	Personal- und Versorgungsauszahlungen	516 439	506 135	2,0	316,21
LD13	Auszahlungen für Sach- und Dienstleistungen	210 223	210 150	0,0	128,72
LD14	Transferauszahlungen, sonst. Ausz. für lfd. Verw.tätigk.	884 055	833 183	6,1	541,30
LD15	Soziale Leistungen und aufgabenbezogene Leistungsbeteiligung	917 325	906 949	1,1	561,67
LD16	Zinsen und ähnliche Auszahlungen	9 611	6 646	44,6	5,88
LD17	Allgemeine Zuweisungen, Allgemeine Umlagen, Steuerbeteiligungen	2	-	x	0,00
LD17a	dar. Gewerbesteuerumlage	-	-	x	-
LD18	Auszahlungen laufende Rechnung	2 537 655	2 463 063	3,0	1 553,78
LD18a	dar. Auszahlungen an das Land	10 493	10 570	-0,7	6,42
LD18b	(abzgl.) Einzahlungen von gleicher Ebene (= LD06b)	x	x	x	x
LD19	Bereinigte Auszahlungen laufende Rechnung	x	x	x	x
LD20	Auszahlungen für Investitionstätigkeit	127 605	125 739	1,5	78,13
LD20a	dar. Sachinvestitionen	110 517	111 135	-0,6	67,67
LD21	Auszahlungen aus Finanzierungstätigkeit	73 962	73 960	0,0	45,29
LD22	Auszahlungen Kapitalrechnung	201 567	199 698	0,9	123,42
LD22a	dar. Auszahlungen an das Land	9	46	-79,8	0,01
LD22b	(abzgl.) Einzahlungen von gleicher Ebene (= LD10b)	x	x	x	x
LD23	Bereinigte Auszahlungen Kapitalrechnung	x	x	x	x
LD24	Saldo laufende Rechnung	96 978	68 228	42,1	59,38
LD24a	nachrichtlich: Saldo Nettotransfer vom Land	1 256 687	1 227 957	2,3	769,46
LD25	Saldo Investitionstätigkeit	-39 086	-56 767	x	-23,93
LD26	Saldo Finanzrechnung ohne Finanzierungstätigkeit	57 892	11 460	405,2	35,45
LD26a	Saldo investive Finanzierungstätigkeit	-22 942	-24 193	x	-14,05
LD27	Saldo Kapitalrechnung	-62 028	-80 961	x	-37,98
LD27a	nachrichtlich: Saldo Nettotransfer vom Land	77 632	61 771	25,7	47,53
LD28	Saldo Finanzrechnung insgesamt	34 950	-12 733	x	21,40

1.2.4 Landessystematik Entwicklung Finanzrechnung kreisangehörige Gemeinden einschließlich Verbandsgemeinden

Lfd. Nr.	Bezeichnung - Landessystematik -	01.01. - 31.12.		Verän- derung	Je Ein- wohner/-in
		2020	2019		2020
		1 000 EUR		um %	EUR
LD01	Steuern und ähnliche Abgaben (ohne Kg. 605 "Ausgleichsleistungen")	1 357 643	1 425 415	-4,8	831,27
LD01a	dar. Gewerbesteuer	541 609	617 895	-12,3	331,62
LD01b	nachrichtlich: Gewerbesteuer netto (\triangleq abzgl. Gewerbesteuerumlage)	492 409	556 350	-11,5	301,50
LD02	Zuwendungen und allgemeine Umlagen (einschl. Kg. 605 "Ausgl.leistungen")	1 123 054	940 506	19,4	687,64
LD02a	dar. FAG-Leistungen	682 989	522 984	30,6	418,19
LD02b	dar. Schlüsselzuweisungen und besondere Ergänzungszuweisungen	392 920	397 757	-1,2	240,58
LD02c	nachrichtlich: negative Schlüsselzuweisungen	30 340	25 879	17,2	18,58
LD02d	dar. Kreis-, Verbandsgemeindeumlage	86 269	83 578	3,2	52,82
LD03	Sonstige Transfereinzahlungen	1 612	1 141	41,3	0,99
LD04	Weitere Einzahlungen	411 402	429 506	-4,2	251,90
LD05	Zinsen und ähnliche Einzahlungen	49 184	50 960	-3,5	30,11
LD06	Einzahlungen laufende Rechnung	2 942 896	2 847 528	3,3	1 801,91
LD06a	dar. Einzahlungen vom Land	749 316	589 300	27,2	458,80
LD06b	dar. (abzgl.) Einzahlungen von gleicher Ebene	x	x	x	x
LD07	Bereinigte Einzahlungen laufende Rechnung	x	x	x	x
LD08	Einzahlungen aus Investitionstätigkeit	368 352	337 001	9,3	225,54
LD08a	dar. Einzahlungen aus Zuwendungen für Inv. und Inv.förd.maßn.	317 723	277 437	14,5	194,54
LD08b	dar. Einzahlungen aus Beiträgen und ähnlichen Entgelten	10 434	12 928	-19,3	6,39
LD09	Einzahlungen aus Finanzierungstätigkeit	76 715	104 967	-26,9	46,97
LD10	Einzahlungen Kapitalrechnung	445 067	441 967	0,7	272,51
LD10a	dar. Einzahlungen vom Land	270 089	243 771	10,8	165,37
LD10b	dar. (abzgl.) Einzahlungen von gleicher Ebene	x	x	x	x
LD11	Bereinigte Einzahlungen Kapitalrechnung	x	x	x	x
LD12	Personal- und Versorgungsauszahlungen	1 007 300	972 422	3,6	616,76
LD13	Auszahlungen für Sach- und Dienstleistungen	466 225	468 996	-0,6	285,47
LD14	Transferauszahlungen, sonst. Ausz. für lfd. Verw.tätigk.	382 529	379 678	0,8	234,22
LD15	Soziale Leistungen und aufgabenbezogene Leistungsbeteiligung	147	221	-33,6	0,09
LD16	Zinsen und ähnliche Auszahlungen	17 988	20 616	-12,8	11,01
LD17	Allgemeine Zuweisungen, Allgemeine Umlagen, Steuerbeteiligungen	860 197	850 677	1,1	526,69
LD17a	dar. Gewerbesteuerumlage	49 200	61 545	-20,1	30,12
LD18	Auszahlungen laufende Rechnung	2 734 386	2 692 610	1,6	1 674,24
LD18a	dar. Auszahlungen an das Land	31 620	27 200	16,3	19,36
LD18b	(abzgl.) Einzahlungen von gleicher Ebene (= LD06b)	x	x	x	x
LD19	Bereinigte Auszahlungen laufende Rechnung	x	x	x	x
LD20	Auszahlungen für Investitionstätigkeit	491 948	439 080	12,0	301,22
LD20a	dar. Sachinvestitionen	464 001	413 643	12,2	284,10
LD21	Auszahlungen aus Finanzierungstätigkeit	113 815	155 317	-26,7	69,69
LD22	Auszahlungen Kapitalrechnung	605 763	594 397	1,9	370,90
LD22a	dar. Auszahlungen an das Land	138	53	163,1	0,08
LD22b	(abzgl.) Einzahlungen von gleicher Ebene (= LD10b)	x	x	x	x
LD23	Bereinigte Auszahlungen Kapitalrechnung	x	x	x	x
LD24	Saldo laufende Rechnung	208 510	154 918	34,6	127,67
LD24a	nachrichtlich: Saldo Nettotransfer vom Land	717 696	562 100	27,7	439,44
LD25	Saldo Investitionstätigkeit	-123 596	-102 079	x	-75,68
LD26	Saldo Finanzrechnung ohne Finanzierungstätigkeit	84 914	52 838	60,7	51,99
LD26a	Saldo investive Finanzierungstätigkeit	-37 100	-50 350	x	-22,72
LD27	Saldo Kapitalrechnung	-160 696	-152 430	x	-98,39
LD27a	nachrichtlich: Saldo Nettotransfer vom Land	269 950	243 718	10,8	165,29
LD28	Saldo Finanzrechnung insgesamt	47 814	2 488	x	29,28

1.2.5 Landessystematik Darstellung - Saldo laufende Rechnung nach Gebietskörperschaftsgruppen

Lfd. Nr.	Bezeichnung - Landessystematik -	Kommunale Kern- haushalte insgesamt	Davon		
			kreisfreie Städte	Land- kreise	kreisange- hörige Gemeinden einschl. Verbands- gemeinden
		1 000 EUR			
LD06	Einzahlungen laufende Rechnung				
	01.01. - 31.12.2020	7 269 619	1 692 091	2 634 633	2 942 896
	01.01. - 31.12.2019	6 997 572	1 618 754	2 531 290	2 847 528
LD18	Auszahlungen laufende Rechnung				
	01.01. - 31.12.2020	6 941 021	1 668 980	2 537 655	2 734 386
	01.01. - 31.12.2019	6 732 079	1 576 406	2 463 063	2 692 610
LD24	Saldo laufende Rechnung				
	01.01. - 31.12.2020	328 598	23 111	96 978	208 510
	01.01. - 31.12.2019	265 493	42 348	68 228	154 918



1.3 Zuordnungsschlüssel Tabellen 1.1 und 1.2

Lfd. Nr.	Bezeichnung - Landessystematik -	Kontengruppe/Konto Berechnung
LD01	Steuern und ähnliche Abgaben (ohne Kg. 605 "Ausgleichsleistungen")	601, 602, 603, 604
LD01a	dar. Gewerbesteuer	6013
LD01b	nachrichtlich: Gewerbesteuer netto (\triangleq abzgl. Gewerbesteuerumlage)	6013 ./ 7341
LD02	Zuwendungen und allgemeine Umlagen (einschl. Kg. 605 "Ausgl.leistungen")	605, 6111, 6121, 613, 614, 6182, 6191, 6192, 6193
LD02a	dar. FAG-Leistungen	6111, 6121, 6131
LD02b	dar. Schlüsselzuweisungen und besondere Ergänzungszuweisungen	6111
LD02c	nachrichtlich: negative Schlüsselzuweisungen	7371
LD02d	dar. Kreis-, Verbandsgemeindeumlage	6182
LD03	Sonstige Transfereinzahlungen	621, 622, 623, 6291
LD04	Weitere Einzahlungen	6311, 6321, 6361, 6411, 642, 6461, 648, 6511, 6521, 656, 6591
LD05	Zinsen und ähnliche Einzahlungen	661, 6651, 6691
LD06	Einzahlungen laufende Rechnung	Σ LD01 + LD02 + LD03 + LD04 + LD05
LD06a	dar. Einzahlungen vom Land	6052, 6053, 6111, 6121, 6131, 6141, 6231, 6481, 6611
LD06b	dar. (abzgl.) Einzahlungen von gleicher Ebene	6132, 6142, 6182, 6232, 6482, 6612
LD07	Bereinigte Einzahlungen laufende Rechnung	Differenz LD06 ./ LD06b
LD08	Einzahlungen aus Investitionstätigkeit	681, 6821, 683, 684, 6851, 6881, 6891
LD08a	dar. Einzahlungen aus Zuwendungen für Inv. und Inv.förd.maßn.	681
LD08b	dar. Einzahlungen aus Beiträgen und ähnlichen Entgelten	6881
LD09	Einzahlungen aus Finanzierungstätigkeit	6911, 692, 6941, 695
LD10	Einzahlungen Kapitalrechnung	Σ LD08 + LD09
LD10a	dar. Einzahlungen vom Land	6811, 6921, 6951
LD10b	dar. (abzgl.) Einzahlungen von gleicher Ebene	6812, 6922, 6952
LD11	Bereinigte Einzahlungen Kapitalrechnung	Differenz LD10 ./ LD10b
LD12	Personal- und Versorgungsauszahlungen	701, 702, 703, 7041, 711, 713, 7141, 7411
LD13	Auszahlungen für Sach- und Dienstleistungen	7211, 7221, 723, 7241, 725, 7261, 7271, 7281, 7291
LD14	Transferauszahlungen, sonst. Ausz. für lfd. Verw.tätigk.	731, 732, 7391, 742, 7431, 7441, 745, 748, 7491, 7492, 7493
LD15	Soziale Leistungen und aufgabenbezogene Leistungsbeteiligung	733, 746
LD16	Zinsen und ähnliche Auszahlungen	751, 759
LD17	Allgemeine Zuweisungen, Allgemeine Umlagen, Steuerbeteiligungen	734, 735, 737
LD17a	dar. Gewerbesteuerumlage	7341
LD18	Auszahlungen laufende Rechnung	Σ LD12 + LD13 + LD14 + LD15 + LD16 + LD17
LD18a	dar. Auszahlungen an das Land	7311, 7321, 7351, 7371, 7451, 7511
LD18b	(abzgl.) Einzahlungen von gleicher Ebene (= LD06b)	LD06b
LD19	Bereinigte Auszahlungen laufende Rechnung	Differenz LD18 ./ LD18b
LD20	Auszahlungen für Investitionstätigkeit	781, 7821, 783, 784, 785, 7891
LD20a	dar. Sachinvestitionen	7821, 783, 785
LD21	Auszahlungen aus Finanzierungstätigkeit	7911, 792, 7941, 795
LD22	Auszahlungen Kapitalrechnung	Σ LD20 + LD21
LD22a	dar. Auszahlungen an das Land	7811, 7921, 7951
LD22b	(abzgl.) Einzahlungen von gleicher Ebene (= LD10b)	LD10b
LD23	Bereinigte Auszahlungen Kapitalrechnung	Differenz LD22 ./ LD22b
LD24	Saldo laufende Rechnung	Differenz LD06 ./ LD18
LD24a	nachrichtlich: Saldo Nettotransfer vom Land	Differenz LD06a ./ LD18a
LD25	Saldo Investitionstätigkeit	Differenz LD08 ./ LD20
LD26	Saldo Finanzrechnung ohne Finanzierungstätigkeit	Σ LD24 + LD25
LD26a	Saldo investive Finanzierungstätigkeit	Differenz LD09 ./ LD21
LD27	Saldo Kapitalrechnung	Differenz LD10 ./ LD22
LD27a	nachrichtlich: Saldo Nettotransfer vom Land	Differenz LD10a ./ LD22a
LD28	Saldo Finanzrechnung insgesamt	Σ LD24 + LD27

1.4 Nettoergebnisse der vierteljährlichen Kassenstatistik 01.01.2020 bis 31.12.2020 nach Gebietskörperschaftsgruppen und Arten
 1.4.1 Landessystematik Finanzrechnung netto mit landesspezifischem Finanzierungssaldo der kommunalen Gruppen

Lfd. Nr.	Bezeichnung - Landessystematik netto -	Kommunale Kern- haushalte insgesamt	Davon		
			kreisfreie Städte	Land- kreise	kreisange- hörige Gemeinden einschl. Verbands- gemeinden
LDn01	Steuern und ähnliche Abgaben netto (ohne Kg. 605 "Ausgleichsleistungen"; netto \triangleq abzgl. Gewerbesteuerumlage)	1 777 962	469 519	-	1 308 444
LDn01b	dar. Gewerbesteuer netto (netto \triangleq abzgl. Gewerbesteuerumlage)	659 137	166 728	-	492 409
LDn02	Zuwendungen u. allg. Umlagen netto (einschl. Kg. 605 "Ausgl.leistungen"; netto \triangleq abzgl. negative Schlüsselzuweisungen)	4 140 023	859 201	2 188 107	1 092 714
LDn02a	dar. FAG-Leistungen netto (netto \triangleq abzgl. negative Schlüsselzuweisungen)	1 638 978	461 650	524 680	652 649
LDn02b	dar. Schlüsselzuweisungen u. besondere Ergänzungszuw. netto (netto \triangleq abzgl. negative Schlüsselzuweisungen)	1 048 906	315 325	371 001	362 580
LDn02d	dar. Kreis-, Verbandsgemeindeumlage	780 709	-	694 440	86 269
LDn03	Sonstige Transfereinzahlungen	49 714	12 323	35 779	1 612
LDn04	Weitere Einzahlungen	1 102 662	284 323	406 937	411 402
LDn05	Zinsen und ähnliche Einzahlungen	104 400	51 407	3 810	49 184
LDn06	Einzahlungen laufende Rechnung netto (netto \triangleq abzgl. Gewerbesteuerumlage u. negative Schlüsselzuw.)	7 174 762	1 676 773	2 634 633	2 863 356
LDn06a	dar. Einzahlungen vom Land netto (netto \triangleq abzgl. negative Schlüsselzuweisungen)	2 809 409	823 253	1 267 179	718 976
LDn06b	dar. Einzahlungen von gleicher Ebene	1 152 415	x	x	x
LDn08	Einzahlungen aus Investitionstätigkeit	595 723	138 851	88 519	368 352
LDn09	Einzahlungen aus Finanzierungstätigkeit	189 119	61 384	51 020	76 715
LDn10	Einzahlungen Kapitalrechnung	784 841	200 235	139 539	445 067
LDn10a	dar. Einzahlungen vom Land	462 752	115 022	77 641	270 089
LDn10b	dar. Einzahlungen von gleicher Ebene	18 417	x	x	x
LDn12	Personal- und Versorgungsauszahlungen	1 921 169	397 430	516 439	1 007 300
LDn13	Auszahlungen für Sach- und Dienstleistungen	826 954	150 506	210 223	466 225
LDn14	Transferauszahlungen, sonst. Ausz. für lfd. Verw.tätigk.	1 999 911	733 327	884 055	382 529
LDn15	Soziale Leistungen und aufgabenbezogene Leistungsbeteiligung	1 275 869	358 396	917 325	147
LDn16	Zinsen und ähnliche Auszahlungen	41 602	14 003	9 611	17 988
LDn17	Allgemeine Zuweisungen, Allgemeine Umlagen, Steuerbeteiligungen netto (netto \triangleq abzgl. Gewerbesteuerumlage und negative Schlüsselzuw.)	780 659	-	2	780 658
LDn18	Auszahlungen laufende Rechnung netto (netto \triangleq ohne Gewerbesteuerumlage und ohne negative Schlüsselzuweisungen)	6 846 164	1 653 662	2 537 655	2 654 846
LDn18a	dar. Auszahlungen an das Land netto (netto \triangleq ohne negative Schlüsselzuweisungen)	20 195	8 422	10 493	1 280
LDn20	Auszahlungen für Investitionstätigkeit	885 711	266 158	127 605	491 948
LDn21	Auszahlungen aus Finanzierungstätigkeit	229 891	42 113	73 962	113 815
LDn22	Auszahlungen Kapitalrechnung	1 115 602	308 272	201 567	605 763
LDn22a	dar. Auszahlungen an das Land	148	-	9	138
LDn24	Saldo laufende Rechnung netto	328 598	23 111	96 978	208 510
LDn24a	nachrichtlich: Saldo Nettotransfer vom Land netto	2 789 214	814 832	1 256 687	717 696
LDn25	Saldo Investitionstätigkeit	-289 989	-127 307	-39 086	-123 596
LDn26	Saldo Finanzrechnung ohne Finanzierungstätigkeit netto	38 610	-104 196	57 892	84 914
LDn26a	Saldo investive Finanzierungstätigkeit netto	-40 772	19 270	-22 942	-37 100
LDn27	Saldo Kapitalrechnung netto	-330 761	-108 037	-62 028	-160 696
LDn27a	nachrichtlich: Saldo Nettotransfer vom Land netto	462 604	115 022	77 632	269 950
LDn28	Saldo Finanzrechnung insgesamt netto	-2 162	-84 926	34 950	47 814

1.4.2 Landessystematik Finanzrechnung netto mit landesspezifischem Finanzierungssaldo der kommunalen Gruppen in EUR je Einwohner/-in

Lfd. Nr.	Bezeichnung - Landessystematik netto -	Kommunale Kern- haushalte insgesamt	Kreisfreie Städte	Land- kreise	Kreisange- hörige Gemeinden einschl. Verbands- gemeinden
		EUR je Einwohner/-in			
LDn01	Steuern und ähnliche Abgaben netto (ohne Kg. 605 "Ausgleichsleistungen"; netto \triangleq abzgl. Gewerbesteuerumlage)	813,09	848,31	-	801,15
LDn01b	dar. Gewerbesteuer netto (netto \triangleq abzgl. Gewerbesteuerumlage)	301,43	301,24	-	301,50
LDn02	Zuwendungen u. allg. Umlagen netto (einschl. Kg. 605 "Ausgl.leistungen"; netto \triangleq abzgl. negative Schlüsselzuweisungen)	1 893,29	1 552,38	1 339,76	669,06
LDn02a	dar. FAG-Leistungen netto (netto \triangleq abzgl. negative Schlüsselzuweisungen)	749,53	834,09	321,26	399,61
LDn02b	dar. Schlüsselzuweisungen u. besondere Ergänzungszuw. netto (netto \triangleq abzgl. negative Schlüsselzuweisungen)	479,68	569,72	227,16	222,00
LDn02d	dar. Kreis-, Verbandsgemeindeumlage	357,03	-	425,20	52,82
LDn03	Sonstige Transfereinzahlungen	22,73	22,26	21,91	0,99
LDn04	Weitere Einzahlungen	504,26	513,71	249,16	251,90
LDn05	Zinsen und ähnliche Einzahlungen	47,74	92,88	2,33	30,11
LDn06	Einzahlungen laufende Rechnung netto (netto \triangleq abzgl. Gewerbesteuerumlage u. negative Schlüsselzuw.)	3 281,12	3 029,54	1 613,16	1 753,21
LDn06a	dar. Einzahlungen vom Land netto (netto \triangleq abzgl. negative Schlüsselzuweisungen)	1 284,78	1 487,43	775,88	440,22
LDn06b	dar. Einzahlungen von gleicher Ebene	527,01	x	x	x
LDn08	Einzahlungen aus Investitionstätigkeit	272,43	250,87	54,20	225,54
LDn09	Einzahlungen aus Finanzierungstätigkeit	86,49	110,91	31,24	46,97
LDn10	Einzahlungen Kapitalrechnung	358,92	361,78	85,44	272,51
LDn10a	dar. Einzahlungen vom Land	211,62	207,82	47,54	165,37
LDn10b	dar. Einzahlungen von gleicher Ebene	8,42	x	x	x
LDn12	Personal- und Versorgungsauszahlungen	878,58	718,06	316,21	616,76
LDn13	Auszahlungen für Sach- und Dienstleistungen	378,18	271,93	128,72	285,47
LDn14	Transferauszahlungen, sonst. Ausz. für lfd. Verw.tätigk.	914,59	1 324,95	541,30	234,22
LDn15	Soziale Leistungen und aufgabenbezogene Leistungsbeteiligung	583,47	647,54	561,67	0,09
LDn16	Zinsen und ähnliche Auszahlungen	19,03	25,30	5,88	11,01
LDn17	Allgemeine Zuweisungen, Allgemeine Umlagen, Steuerbeteiligungen netto (netto \triangleq abzgl. Gewerbesteuerumlage und negative Schlüsselzuw.)	357,01	-	0,00	477,99
LDn18	Auszahlungen laufende Rechnung netto (netto \triangleq ohne Gewerbesteuerumlage und ohne negative Schlüsselzuweisungen)	3 130,84	2 987,78	1 553,78	1 625,54
LDn18a	dar. Auszahlungen an das Land netto (netto \triangleq ohne negative Schlüsselzuweisungen)	9,24	15,22	6,42	0,78
LDn20	Auszahlungen für Investitionstätigkeit	405,05	480,89	78,13	301,22
LDn21	Auszahlungen aus Finanzierungstätigkeit	105,13	76,09	45,29	69,69
LDn22	Auszahlungen Kapitalrechnung	510,18	556,97	123,42	370,90
LDn22a	dar. Auszahlungen an das Land	0,07	-	0,01	0,08
LDn24	Saldo laufende Rechnung netto	150,27	41,76	59,38	127,67
LDn24a	nachrichtlich: Saldo Nettotransfer vom Land netto	1 275,55	1 472,21	769,46	439,44
LDn25	Saldo Investitionstätigkeit	-132,62	-230,01	-23,93	-75,68
LDn26	Saldo Finanzrechnung ohne Finanzierungstätigkeit netto	17,66	-188,26	35,45	51,99
LDn26a	Saldo investive Finanzierungstätigkeit netto	-18,65	34,82	-14,05	-22,72
LDn27	Saldo Kapitalrechnung netto	-151,26	-195,20	-37,98	-98,39
LDn27a	nachrichtlich: Saldo Nettotransfer vom Land netto	211,56	207,82	47,53	165,29
LDn28	Saldo Finanzrechnung insgesamt netto	-0,99	-153,44	21,40	29,28

- 1.5 Entwicklung der kassenmäßigen Nettoein- und Nettoauszahlungen und Saldo 01.01.2020 bis 31.12.2020 im Vergleich zum Vorjahr
 1.5.1 Landessystematik Entwicklung Finanzrechnung netto kommunale Kernhaushalte insgesamt

Lfd. Nr.	Bezeichnung - Landessystematik netto -	01.01. - 31.12.		Verän- derung	Je Ein- wohner/-in
		2020	2019		2020
		1 000 EUR		um %	EUR
LDn01	Steuern und ähnliche Abgaben netto (ohne Kg. 605 "Ausgleichsleistungen"; netto \triangleq abzgl. Gewerbesteuerumlage)	1 777 962	1 878 208	-5,3	813,09
LDn01b	dar. Gewerbesteuer netto (netto \triangleq abzgl. Gewerbesteuerumlage)	659 137	770 003	-14,4	301,43
LDn02	Zuwendungen u. allg. Umlagen netto (einschl. Kg. 605 "Ausgl.leistungen"; netto \triangleq abzgl. negative Schlüsselzuweisungen)	4 140 023	3 729 139	11,0	1 893,29
LDn02a	dar. FAG-Leistungen netto (netto \triangleq abzgl. negative Schlüsselzuweisungen)	1 638 978	1 445 282	13,4	749,53
LDn02b	dar. Schlüsselzuweisungen u. besondere Ergänzungszuw. netto (netto \triangleq abzgl. negative Schlüsselzuweisungen)	1 048 906	1 058 224	-0,9	479,68
LDn02d	dar. Kreis-, Verbandsgemeindeumlage	780 709	759 793	2,8	357,03
LDn03	Sonstige Transfereinzahlungen	49 714	41 282	20,4	22,73
LDn04	Weitere Einzahlungen	1 102 662	1 143 663	-3,6	504,26
LDn05	Zinsen und ähnliche Einzahlungen	104 400	101 473	2,9	47,74
LDn06	Einzahlungen laufende Rechnung netto (netto \triangleq abzgl. Gewerbesteuerumlage u. negative Schlüsselzuw.)	7 174 762	6 893 765	4,1	3 281,12
LDn06a	dar. Einzahlungen vom Land netto (netto \triangleq abzgl. negative Schlüsselzuweisungen)	2 809 409	2 549 962	10,2	1 284,78
LDn06b	dar. Einzahlungen von gleicher Ebene	1 152 415	1 090 136	5,7	527,01
LDn08	Einzahlungen aus Investitionstätigkeit	595 723	530 979	12,2	272,43
LDn09	Einzahlungen aus Finanzierungstätigkeit	189 119	239 999	-21,2	86,49
LDn10	Einzahlungen Kapitalrechnung	784 841	770 978	1,8	358,92
LDn10a	dar. Einzahlungen vom Land	462 752	411 895	12,3	211,62
LDn10b	dar. Einzahlungen von gleicher Ebene	18 417	23 749	-22,5	8,42
LDn12	Personal- und Versorgungsauszahlungen	1 921 169	1 860 899	3,2	878,58
LDn13	Auszahlungen für Sach- und Dienstleistungen	826 954	830 199	-0,4	378,18
LDn14	Transferauszahlungen, sonst. Ausz. für lfd. Verw.tätigk.	1 999 911	1 868 431	7,0	914,59
LDn15	Soziale Leistungen und aufgabenbezogene Leistungsbeteiligung	1 275 869	1 263 127	1,0	583,47
LDn16	Zinsen und ähnliche Auszahlungen	41 602	42 365	-1,8	19,03
LDn17	Allgemeine Zuweisungen, Allgemeine Umlagen, Steuerbeteiligungen netto (netto \triangleq abzgl. Gewerbesteuerumlage und negative Schlüsselzuw.)	780 659	763 252	2,3	357,01
LDn18	Auszahlungen laufende Rechnung netto (netto \triangleq ohne Gewerbesteuerumlage und ohne negative Schlüsselzuweisungen)	6 846 164	6 628 273	3,3	3 130,84
LDn18a	dar. Auszahlungen an das Land netto (netto \triangleq ohne negative Schlüsselzuweisungen)	20 195	13 899	45,3	9,24
LDn20	Auszahlungen für Investitionstätigkeit	885 711	764 785	15,8	405,05
LDn21	Auszahlungen aus Finanzierungstätigkeit	229 891	285 176	-19,4	105,13
LDn22	Auszahlungen Kapitalrechnung	1 115 602	1 049 961	6,3	510,18
LDn22a	dar. Auszahlungen an das Land	148	98	50,1	0,07
LDn24	Saldo laufende Rechnung netto	328 598	265 493	23,8	150,27
LDn24a	nachrichtlich: Saldo Nettotransfer vom Land netto	2 789 214	2 536 063	10,0	1 275,55
LDn25	Saldo Investitionstätigkeit	-289 989	-233 806	x	-132,62
LDn26	Saldo Finanzrechnung ohne Finanzierungstätigkeit netto	38 610	31 687	21,8	17,66
LDn26a	Saldo investive Finanzierungstätigkeit netto	-40 772	-45 177	x	-18,65
LDn27	Saldo Kapitalrechnung netto	-330 761	-278 983	x	-151,26
LDn27a	nachrichtlich: Saldo Nettotransfer vom Land netto	462 604	411 797	12,3	211,56
LDn28	Saldo Finanzrechnung insgesamt netto	-2 162	-13 490	x	-0,99

1.5.2 Landessystematik Entwicklung Finanzrechnung netto kreisfreie Städte

Lfd. Nr.	Bezeichnung - Landessystematik netto -	01.01. - 31.12.		Verän- derung	Je Ein- wohner/-in
		2020	2019		2020
		1 000 EUR		um %	EUR
LDn01	Steuern und ähnliche Abgaben netto (ohne Kg. 605 "Ausgleichsleistungen"; netto \triangleq abzgl. Gewerbesteuerumlage)	469 519	514 338	-8,7	848,31
LDn01b	dar. Gewerbesteuer netto (netto \triangleq abzgl. Gewerbesteuerumlage)	166 728	213 653	-22,0	301,24
LDn02	Zuwendungen u. allg. Umlagen netto (einschl. Kg. 605 "Ausgl.leistungen"; netto \triangleq abzgl. negative Schlüsselzuweisungen)	859 201	745 989	15,2	1 552,38
LDn02a	dar. FAG-Leistungen netto (netto \triangleq abzgl. negative Schlüsselzuweisungen)	461 650	422 189	9,3	834,09
LDn02b	dar. Schlüsselzuweisungen u. besondere Ergänzungszuw. netto (netto \triangleq abzgl. negative Schlüsselzuweisungen)	315 325	315 336	0,0	569,72
LDn02d	dar. Kreis-, Verbandsgemeindeumlage	-	-	x	-
LDn03	Sonstige Transfereinzahlungen	12 323	11 348	8,6	22,26
LDn04	Weitere Einzahlungen	284 323	287 872	-1,2	513,71
LDn05	Zinsen und ähnliche Einzahlungen	51 407	42 824	20,0	92,88
LDn06	Einzahlungen laufende Rechnung netto (netto \triangleq abzgl. Gewerbesteuerumlage u. negative Schlüsselzuw.)	1 676 773	1 602 372	4,6	3 029,54
LDn06a	dar. Einzahlungen vom Land netto (netto \triangleq abzgl. negative Schlüsselzuweisungen)	823 253	748 014	10,1	1 487,43
LDn06b	dar. Einzahlungen von gleicher Ebene	x	x	x	x
LDn08	Einzahlungen aus Investitionstätigkeit	138 851	125 007	11,1	250,87
LDn09	Einzahlungen aus Finanzierungstätigkeit	61 384	85 266	-28,0	110,91
LDn10	Einzahlungen Kapitalrechnung	200 235	210 273	-4,8	361,78
LDn10a	dar. Einzahlungen vom Land	115 022	106 307	8,2	207,82
LDn10b	dar. Einzahlungen von gleicher Ebene	x	x	x	x
LDn12	Personal- und Versorgungsauszahlungen	397 430	382 342	3,9	718,06
LDn13	Auszahlungen für Sach- und Dienstleistungen	150 506	151 053	-0,4	271,93
LDn14	Transferauszahlungen, sonst. Ausz. für lfd. Verw.tätigk.	733 327	655 570	11,9	1 324,95
LDn15	Soziale Leistungen und aufgabenbezogene Leistungsbeteiligung	358 396	355 957	0,7	647,54
LDn16	Zinsen und ähnliche Auszahlungen	14 003	15 102	-7,3	25,30
LDn17	Allgemeine Zuweisungen, Allgemeine Umlagen, Steuerbeteiligungen netto (netto \triangleq abzgl. Gewerbesteuerumlage und negative Schlüsselzuw.)	-	-	x	-
LDn18	Auszahlungen laufende Rechnung netto (netto \triangleq ohne Gewerbesteuerumlage und ohne negative Schlüsselzuweisungen)	1 653 662	1 560 024	6,0	2 987,78
LDn18a	dar. Auszahlungen an das Land netto (netto \triangleq ohne negative Schlüsselzuweisungen)	8 422	2 008	319,5	15,22
LDn20	Auszahlungen für Investitionstätigkeit	266 158	199 966	33,1	480,89
LDn21	Auszahlungen aus Finanzierungstätigkeit	42 113	55 899	-24,7	76,09
LDn22	Auszahlungen Kapitalrechnung	308 272	255 865	20,5	556,97
LDn22a	dar. Auszahlungen an das Land	-	-	x	-
LDn24	Saldo laufende Rechnung netto	23 111	42 348	-45,4	41,76
LDn24a	nachrichtlich: Saldo Nettotransfer vom Land netto	814 832	746 006	9,2	1 472,21
LDn25	Saldo Investitionstätigkeit	-127 307	-74 959	x	-230,01
LDn26	Saldo Finanzrechnung ohne Finanzierungstätigkeit netto	-104 196	-32 611	x	-188,26
LDn26a	Saldo investive Finanzierungstätigkeit netto	19 270	29 367	-34,4	34,82
LDn27	Saldo Kapitalrechnung netto	-108 037	-45 592	x	-195,20
LDn27a	nachrichtlich: Saldo Nettotransfer vom Land netto	115 022	106 307	8,2	207,82
LDn28	Saldo Finanzrechnung insgesamt netto	-84 926	-3 245	x	-153,44

1.5.3 Landessystematik Entwicklung Finanzrechnung netto Landkreise

Lfd. Nr.	Bezeichnung - Landessystematik netto -	01.01. - 31.12.		Verän- derung	Je Ein- wohner/-in
		2020	2019		2020
		1 000 EUR		um %	EUR
LDn01	Steuern und ähnliche Abgaben netto (ohne Kg. 605 "Ausgleichsleistungen"; netto \triangleq abzgl. Gewerbesteuerumlage)	-	-	x	-
LDn01b	dar. Gewerbesteuer netto (netto \triangleq abzgl. Gewerbesteuerumlage)	-	-	x	-
LDn02	Zuwendungen u. allg. Umlagen netto (einschl. Kg. 605 "Ausgl.leistungen"; netto \triangleq abzgl. negative Schlüsselzuweisungen)	2 188 107	2 068 523	5,8	1 339,76
LDn02a	dar. FAG-Leistungen netto (netto \triangleq abzgl. negative Schlüsselzuweisungen)	524 680	525 988	-0,2	321,26
LDn02b	dar. Schlüsselzuweisungen u. besondere Ergänzungszuw. netto (netto \triangleq abzgl. negative Schlüsselzuweisungen)	371 001	371 010	0,0	227,16
LDn02d	dar. Kreis-, Verbandsgemeindeumlage	694 440	676 215	2,7	425,20
LDn03	Sonstige Transfereinzahlungen	35 779	28 793	24,3	21,91
LDn04	Weitere Einzahlungen	406 937	426 285	-4,5	249,16
LDn05	Zinsen und ähnliche Einzahlungen	3 810	7 689	-50,5	2,33
LDn06	Einzahlungen laufende Rechnung netto (netto \triangleq abzgl. Gewerbesteuerumlage u. negative Schlüsselzuw.)	2 634 633	2 531 290	4,1	1 613,16
LDn06a	dar. Einzahlungen vom Land netto (netto \triangleq abzgl. negative Schlüsselzuweisungen)	1 267 179	1 238 527	2,3	775,88
LDn06b	dar. Einzahlungen von gleicher Ebene	x	x	x	x
LDn08	Einzahlungen aus Investitionstätigkeit	88 519	68 971	28,3	54,20
LDn09	Einzahlungen aus Finanzierungstätigkeit	51 020	49 766	2,5	31,24
LDn10	Einzahlungen Kapitalrechnung	139 539	118 738	17,5	85,44
LDn10a	dar. Einzahlungen vom Land	77 641	61 817	25,6	47,54
LDn10b	dar. Einzahlungen von gleicher Ebene	x	x	x	x
LDn12	Personal- und Versorgungsauszahlungen	516 439	506 135	2,0	316,21
LDn13	Auszahlungen für Sach- und Dienstleistungen	210 223	210 150	0,0	128,72
LDn14	Transferauszahlungen, sonst. Ausz. für lfd. Verw.tätigk.	884 055	833 183	6,1	541,30
LDn15	Soziale Leistungen und aufgabenbezogene Leistungsbeteiligung	917 325	906 949	1,1	561,67
LDn16	Zinsen und ähnliche Auszahlungen	9 611	6 646	44,6	5,88
LDn17	Allgemeine Zuweisungen, Allgemeine Umlagen, Steuerbeteiligungen netto (netto \triangleq abzgl. Gewerbesteuerumlage und negative Schlüsselzuw.)	2	-	x	0,00
LDn18	Auszahlungen laufende Rechnung netto (netto \triangleq ohne Gewerbesteuerumlage und ohne negative Schlüsselzuweisungen)	2 537 655	2 463 063	3,0	1 553,78
LDn18a	dar. Auszahlungen an das Land netto (netto \triangleq ohne negative Schlüsselzuweisungen)	10 493	10 570	-0,7	6,42
LDn20	Auszahlungen für Investitionstätigkeit	127 605	125 739	1,5	78,13
LDn21	Auszahlungen aus Finanzierungstätigkeit	73 962	73 960	0,0	45,29
LDn22	Auszahlungen Kapitalrechnung	201 567	199 698	0,9	123,42
LDn22a	dar. Auszahlungen an das Land	9	46	-79,8	0,01
LDn24	Saldo laufende Rechnung netto	96 978	68 228	42,1	59,38
LDn24a	nachrichtlich: Saldo Nettotransfer vom Land netto	1 256 687	1 227 957	2,3	769,46
LDn25	Saldo Investitionstätigkeit	-39 086	-56 767	x	-23,93
LDn26	Saldo Finanzrechnung ohne Finanzierungstätigkeit netto	57 892	11 460	405,2	35,45
LDn26a	Saldo investive Finanzierungstätigkeit netto	-22 942	-24 193	x	-14,05
LDn27	Saldo Kapitalrechnung netto	-62 028	-80 961	x	-37,98
LDn27a	nachrichtlich: Saldo Nettotransfer vom Land netto	77 632	61 771	25,7	47,53
LDn28	Saldo Finanzrechnung insgesamt netto	34 950	-12 733	x	21,40

1.5.4 Landessystematik Entwicklung Finanzrechnung netto kreisangehörige Gemeinden einschließlich Verbandsgemeinden

Lfd. Nr.	Bezeichnung - Landessystematik netto -	01.01. - 31.12.		Verän- derung	Je Ein- wohner/-in
		2020	2019		2020
		1 000 EUR		um %	EUR
LDn01	Steuern und ähnliche Abgaben netto (ohne Kg. 605 "Ausgleichsleistungen"; netto \triangleq abzgl. Gewerbesteuerumlage)	1 308 444	1 363 870	-4,1	801,15
LDn01b	dar. Gewerbesteuer netto (netto \triangleq abzgl. Gewerbesteuerumlage)	492 409	556 350	-11,5	301,50
LDn02	Zuwendungen u. allg. Umlagen netto (einschl. Kg. 605 "Ausgl.leistungen"; netto \triangleq abzgl. negative Schlüsselzuweisungen)	1 092 714	914 627	19,5	669,06
LDn02a	dar. FAG-Leistungen netto (netto \triangleq abzgl. negative Schlüsselzuweisungen)	652 649	497 105	31,3	399,61
LDn02b	dar. Schlüsselzuweisungen u. besondere Ergänzungszuw. netto (netto \triangleq abzgl. negative Schlüsselzuweisungen)	362 580	371 878	-2,5	222,00
LDn02d	dar. Kreis-, Verbandsgemeindeumlage	86 269	83 578	3,2	52,82
LDn03	Sonstige Transfereinzahlungen	1 612	1 141	41,3	0,99
LDn04	Weitere Einzahlungen	411 402	429 506	-4,2	251,90
LDn05	Zinsen und ähnliche Einzahlungen	49 184	50 960	-3,5	30,11
LDn06	Einzahlungen laufende Rechnung netto (netto \triangleq abzgl. Gewerbesteuerumlage u. negative Schlüsselzuw.)	2 863 356	2 760 103	3,7	1 753,21
LDn06a	dar. Einzahlungen vom Land netto (netto \triangleq abzgl. negative Schlüsselzuweisungen)	718 976	563 421	27,6	440,22
LDn06b	dar. Einzahlungen von gleicher Ebene	x	x	x	x
LDn08	Einzahlungen aus Investitionstätigkeit	368 352	337 001	9,3	225,54
LDn09	Einzahlungen aus Finanzierungstätigkeit	76 715	104 967	-26,9	46,97
LDn10	Einzahlungen Kapitalrechnung	445 067	441 967	0,7	272,51
LDn10a	dar. Einzahlungen vom Land	270 089	243 771	10,8	165,37
LDn10b	dar. Einzahlungen von gleicher Ebene	x	x	x	x
LDn12	Personal- und Versorgungsauszahlungen	1 007 300	972 422	3,6	616,76
LDn13	Auszahlungen für Sach- und Dienstleistungen	466 225	468 996	-0,6	285,47
LDn14	Transferauszahlungen, sonst. Ausz. für lfd. Verw.tätigk.	382 529	379 678	0,8	234,22
LDn15	Soziale Leistungen und aufgabenbezogene Leistungsbeteiligung	147	221	-33,6	0,09
LDn16	Zinsen und ähnliche Auszahlungen	17 988	20 616	-12,8	11,01
LDn17	Allgemeine Zuweisungen, Allgemeine Umlagen, Steuerbeteiligungen netto (netto \triangleq abzgl. Gewerbesteuerumlage und negative Schlüsselzuw.)	780 658	763 252	2,3	477,99
LDn18	Auszahlungen laufende Rechnung netto (netto \triangleq ohne Gewerbesteuerumlage und ohne negative Schlüsselzuweisungen)	2 654 846	2 605 186	1,9	1 625,54
LDn18a	dar. Auszahlungen an das Land netto (netto \triangleq ohne negative Schlüsselzuweisungen)	1 280	1 321	-3,1	0,78
LDn20	Auszahlungen für Investitionstätigkeit	491 948	439 080	12,0	301,22
LDn21	Auszahlungen aus Finanzierungstätigkeit	113 815	155 317	-26,7	69,69
LDn22	Auszahlungen Kapitalrechnung	605 763	594 397	1,9	370,90
LDn22a	dar. Auszahlungen an das Land	138	53	163,1	0,08
LDn24	Saldo laufende Rechnung netto	208 510	154 918	34,6	127,67
LDn24a	nachrichtlich: Saldo Nettotransfer vom Land netto	717 696	562 100	27,7	439,44
LDn25	Saldo Investitionstätigkeit	-123 596	-102 079	x	-75,68
LDn26	Saldo Finanzrechnung ohne Finanzierungstätigkeit netto	84 914	52 838	60,7	51,99
LDn26a	Saldo investive Finanzierungstätigkeit netto	-37 100	-50 350	x	-22,72
LDn27	Saldo Kapitalrechnung netto	-160 696	-152 430	x	-98,39
LDn27a	nachrichtlich: Saldo Nettotransfer vom Land netto	269 950	243 718	10,8	165,29
LDn28	Saldo Finanzrechnung insgesamt netto	47 814	2 488	x	29,28

1.6 Zuordnungsschlüssel Netto-Tabellen 1.4 und 1.5

Lfd. Nr.	Bezeichnung - Landessystematik netto -	Kontengruppe/Konto Berechnung
LDn01	Steuern und ähnliche Abgaben netto (ohne Kg. 605 "Ausgleichsleistungen"; netto \triangleq abzgl. Gewerbesteuerumlage)	601, 602, 603, 604 ./ 7341
LDn01b	dar. Gewerbesteuer netto (netto \triangleq abzgl. Gewerbesteuerumlage)	6013 ./ 7341
LDn02	Zuwendungen u. allg. Umlagen netto (einschl. Kg. 605 "Ausgl.leistungen"; netto \triangleq abzgl. negative Schlüsselzuweisungen)	605, 6111, 6121, 613, 614, 6182, 6191, 6192, 6193 ./ 7371
LDn02a	dar. FAG-Leistungen netto (netto \triangleq abzgl. negative Schlüsselzuweisungen)	6111, 6121, 6131 ./ 7371
LDn02b	dar. Schlüsselzuweisungen u. besondere Ergänzungszuw. netto (netto \triangleq abzgl. negative Schlüsselzuweisungen)	6111 ./ 7371
LDn02d	dar. Kreis-, Verbandsgemeindeumlage	6182
LDn03	Sonstige Transfereinzahlungen	621, 622, 623, 6291
LDn04	Weitere Einzahlungen	6311, 6321, 6361, 6411, 642, 6461, 648, 6511, 6521, 656, 6591
LDn05	Zinsen und ähnliche Einzahlungen	661, 6651, 6691
LDn06	Einzahlungen laufende Rechnung netto (netto \triangleq abzgl. Gewerbesteuerumlage u. negative Schlüsselzuw.)	Σ LDn01 + LDn02 + LDn03 + LDn04 + LDn05
LDn06a	dar. Einzahlungen vom Land netto (netto \triangleq abzgl. negative Schlüsselzuweisungen)	6052, 6053, 6111, 6121, 6131, 6141, 6231, 6481, 6611 ./ 7371
LDn06b	dar. Einzahlungen von gleicher Ebene	6132, 6142, 6182, 6232, 6482, 6612
LDn08	Einzahlungen aus Investitionstätigkeit	681, 6821, 683, 684, 6851, 6881, 6891
LDn09	Einzahlungen aus Finanzierungstätigkeit	6911, 692, 6941, 695
LDn10	Einzahlungen Kapitalrechnung	Σ LDn08 + LDn09
LDn10a	dar. Einzahlungen vom Land	6811, 6921, 6951
LDn10b	dar. Einzahlungen von gleicher Ebene	6812, 6922, 6952
LDn12	Personal- und Versorgungsauszahlungen	701, 702, 703, 7041, 711, 713, 7141, 7411
LDn13	Auszahlungen für Sach- und Dienstleistungen	7211, 7221, 723, 7241, 725, 7261, 7271, 7281, 7291
LDn14	Transferauszahlungen, sonst. Ausz. für lfd. Verw.tätigk.	731, 732, 7391, 742, 7431, 7441, 745, 748, 7491, 7492, 7493
LDn15	Soziale Leistungen und aufgabenbezogene Leistungsbeteiligung	733, 746
LDn16	Zinsen und ähnliche Auszahlungen	751, 759
LDn17	Allgemeine Zuweisungen, Allgemeine Umlagen, Steuerbeteiligungen netto (netto \triangleq abzgl. Gewerbesteuerumlage und negative Schlüsselzuw.)	734, 735, 737 ./ 7341 ./ 7371
LDn18	Auszahlungen laufende Rechnung netto (netto \triangleq ohne Gewerbesteuerumlage und ohne negative Schlüsselzuweisungen)	Σ LDn12 + LDn13 + LDn14 + LDn15 + LDn16 + LDn17
LDn18a	dar. Auszahlungen an das Land netto (netto \triangleq ohne negative Schlüsselzuweisungen)	7311, 7321, 7351, 7451, 7511
LDn20	Auszahlungen für Investitionstätigkeit	781, 7821, 783, 784, 785, 7891
LDn21	Auszahlungen aus Finanzierungstätigkeit	7911, 792, 7941, 795
LDn22	Auszahlungen Kapitalrechnung	Σ LDn20 + LDn21
LDn22a	dar. Auszahlungen an das Land	7811, 7921, 7951
LDn24	Saldo laufende Rechnung netto	Differenz LDn06 ./ LDn18
LDn24a	nachrichtlich: Saldo Nettotransfer vom Land netto	Differenz LDn06a ./ LDn18a
LDn25	Saldo Investitionstätigkeit	Differenz LDn08 ./ LDn20
LDn26	Saldo Finanzrechnung ohne Finanzierungstätigkeit netto	Σ LDn24 + LDn25
LDn26a	Saldo investive Finanzierungstätigkeit netto	Differenz LDn09 ./ LDn21
LDn27	Saldo Kapitalrechnung netto	Differenz LDn10 ./ LDn22
LDn27a	nachrichtlich: Saldo Nettotransfer vom Land netto	Differenz LDn10a ./ LDn22a
LDn28	Saldo Finanzrechnung insgesamt netto	Σ LDn24 + LDn27

1.7 Unterschiede Zuordnung Finanzrechnung zu Finanzrechnung netto

Lfd. Nr.	Bezeichnung - Landessystematik -	Lfd. Nr. Landessystematik netto	Unterschiede Zuordnung Landessystematik netto zur Landessystematik
LD01	Steuern und ähnliche Abgaben (ohne Kg. 605 "Ausgleichsleistungen")	LDn01	./. 7341
LD01a	dar. Gewerbesteuer	-	
LD01b	nachrichtlich: Gewerbesteuer netto (\triangleq abzgl. Gewerbesteuerumlage)	LDn01b	
LD02	Zuwendungen und allgemeine Umlagen (einschl. Kg. 605 "Ausgl.leistungen")	LDn02	./. 7371
LD02a	dar. FAG-Leistungen	LDn02a	./. 7371
LD02b	dav. Schlüsselzuweisungen und besondere Ergänzungszuweisungen	LDn02b	./. 7371
LD02c	nachrichtlich: negative Schlüsselzuweisungen	-	
LD02d	dar. Kreis-, Verbandsgemeindeumlage	LDn02d	
LD03	Sonstige Transfereinzahlungen	LDn03	
LD04	Weitere Einzahlungen	LDn04	
LD05	Zinsen und ähnliche Einzahlungen	LDn05	
LD06	Einzahlungen laufende Rechnung	LDn06	./. 7341 ./. 7371
LD06a	dar. Einzahlungen vom Land	LDn06a	./. 7371
LD06b	dar. (abzgl.) Einzahlungen von gleicher Ebene	LDn06b	
LD07	Bereinigte Einzahlungen laufende Rechnung	-	
LD08	Einzahlungen aus Investitionstätigkeit	LDn08	
LD08a	dar. Einzahlungen aus Zuwendungen für Inv. und Inv.förd.maßn.	-	
LD08b	dar. Einzahlungen aus Beiträgen und ähnlichen Entgelten	-	
LD09	Einzahlungen aus Finanzierungstätigkeit	LDn09	
LD10	Einzahlungen Kapitalrechnung	LDn10	
LD10a	dar. Einzahlungen vom Land	LDn10a	
LD10b	dar. (abzgl.) Einzahlungen von gleicher Ebene	LDn10b	
LD11	Bereinigte Einzahlungen Kapitalrechnung	-	
LD12	Personal- und Versorgungsauszahlungen	LDn12	
LD13	Auszahlungen für Sach- und Dienstleistungen	LDn13	
LD14	Transferauszahlungen, sonst. Ausz. für lfd. Verw.tätigk.	LDn14	
LD15	Soziale Leistungen und aufgabenbezogene Leistungsbeteiligung	LDn15	
LD16	Zinsen und ähnliche Auszahlungen	LDn16	
LD17	Allgemeine Zuweisungen, Allgemeine Umlagen, Steuerbeteiligungen	LDn17	./. 7341 ./. 7371
LD17a	dar. Gewerbesteuerumlage	-	
LD18	Auszahlungen laufende Rechnung	LDn18	./. 7341 ./. 7371
LD18a	dar. Auszahlungen an das Land	LDn18a	./. 7371
LD18b	(abzgl.) Einzahlungen von gleicher Ebene (= LD06b)	-	
LD19	Bereinigte Auszahlungen laufende Rechnung	-	
LD20	Auszahlungen für Investitionstätigkeit	LDn20	
LD20a	dar. Sachinvestitionen	-	
LD21	Auszahlungen aus Finanzierungstätigkeit	LDn21	
LD22	Auszahlungen Kapitalrechnung	LDn22	
LD22a	dar. Auszahlungen an das Land	LDn22a	
LD22b	(abzgl.) Einzahlungen von gleicher Ebene (= LD10b)	-	
LD23	Bereinigte Auszahlungen Kapitalrechnung	-	
LD24	Saldo laufende Rechnung	LDn24	
LD24a	nachrichtlich: Saldo Nettotransfer vom Land	LDn24a	
LD25	Saldo Investitionstätigkeit	LDn25	
LD26	Saldo Finanzrechnung ohne Finanzierungstätigkeit	LDn26	
LD26a	Saldo investive Finanzierungstätigkeit	LDn26	
LD27	Saldo Kapitalrechnung	LDn27	
LD27a	nachrichtlich: Saldo Nettotransfer vom Land	LDn27a	
LD28	Saldo Finanzrechnung insgesamt	LDn28	

1.8 Vierteljährliche Kassenstatistik - Konten/Produktbereiche bzw. -gruppen 01.01.2020 bis 31.12.2020 im Vergleich zum Vorjahr

1.8.1 Konten/Produktbereiche bzw. -gruppen kommunale Kernhaushalte insgesamt

1.8.1.1 Entwicklung Einzahlungen kommunale Kernhaushalte insgesamt

Kto.- Nr.	Art der Einzahlung - Landessystematik -	01.01. - 31.12.		Verän- derung	Je Ein- wohner/-in
		2020	2019		
		1 000 EUR		um %	EUR
6	Einzahlungen	8 054 461	7 768 550	3,7	3 683,41
60	Steuern und ähnliche Abgaben	2 011 356	2 092 935	-3,9	919,82
601	Realsteuern	991 320	1 112 751	-10,9	453,34
6011	Grundsteuer A	24 958	24 708	1,0	11,41
6012	Grundsteuer B	242 708	240 113	1,1	110,99
6013	Gewerbsteuer	723 654	847 931	-14,7	330,94
602	Gemeindeanteile an den Gemeinschaftssteuern	828 365	817 657	1,3	378,82
6021	an der Einkommensteuer	643 036	651 708	-1,3	294,07
6022	an der Umsatzsteuer	185 329	165 949	11,7	84,75
603	Sonstige Gemeindesteuern	20 986	24 033	-12,7	9,60
6031	Vergnügungssteuer	8 269	11 693	-29,3	3,78
6032	Hundesteuer	11 157	10 823	3,1	5,10
6033	Jagdsteuer	-	-	x	-
6034	Zweitwohnungsteuer	1 560	1 516	2,9	0,71
6035	Bettensteuer	-	-	x	-
6039	Sonstige örtliche Steuern	-	-	x	-
604	Steuerähnliche Einzahlungen	1 809	1 695	6,7	0,83
6042	Abgaben von Spielbanken	1 809	1 695	6,7	0,83
6049	Sonstige steuerähnliche Einzahlungen	-	-	x	-
605	Ausgleichsleistungen	168 876	136 800	23,4	77,23
6051	Leistungen nach dem Familienleistungsgesetz	-	-	x	-
6052	Leistungen des Landes aus der Umsetzung des SGB II	126 396	56 800	122,5	57,80
6053	Leistungen des Landes aus dem Ausgleich von Sonderlasten bei der Zusammenführung von Arbeitslosenhilfe und Sozialhilfe	42 480	80 000	-46,9	19,43
61	Zuwendungen und allgemeine Umlagen	4 001 487	3 618 218	10,6	1 829,93
6111	Schlüsselzuweisungen und besondere Ergänzungszuweisungen vom Land	1 079 246	1 084 103	-0,4	493,55
6121	Bedarfszuweisungen vom Land	14 212	12 619	12,6	6,50
613	Sonstige allgemeine Zuweisungen	575 959	374 461	53,8	263,39
6130	Sonstige allgemeine Zuweisungen vom Bund	17	21	-17,4	0,01
6131	Sonstige allgemeine Zuweisungen vom Land	575 859	374 440	53,8	263,35
6132	von Gemeinden und Gemeindeverbänden	82	-	x	0,04
614	Zuweisungen und Zuschüsse für laufende Zwecke	1 087 145	1 007 986	7,9	497,17
6140	vom Bund	11 706	10 054	16,4	5,35
6141	vom Land	766 564	706 840	8,4	350,56
6142	von Gemeinden und Gemeindeverbänden	283 236	263 712	7,4	129,53
6143	von Zweckverbänden und dgl.	24	112	-78,2	0,01
6144	von gesetzlichen Sozialversicherungen	4 773	2 903	64,4	2,18
6145	von verbundenen Unternehmen, Beteiligungen und Sondervermögen	2 807	4 518	-37,9	1,28
6146	von sonstigen öffentlichen Sonderrechnungen	8 036	5 539	45,1	3,68
6147	von privaten Unternehmen	2 368	4 105	-42,3	1,08
6148	von übrigen Bereichen	7 632	10 203	-25,2	3,49
6182	Allgemeine Umlagen von Gemeinden	780 709	759 793	2,8	357,03
6191	Leistungsbeteiligung bei Leistungen für Unterkunft und Heizung an Arbeitsuchende	247 429	153 890	60,8	113,15
6192	Leistungsbeteiligung beim Arbeitslosengeld II	174 094	182 267	-4,5	79,62
6193	Leistungsbeteiligung bei der Eingliederung von Arbeitsuchenden	42 692	43 101	-0,9	19,52
62	Sonstige Transfereinzahlungen	49 714	41 282	20,4	22,73
621	Ersatz von sozialen Leistungen außerhalb von Einrichtungen und von Eingliederungshilfen für behinderte Menschen	30 184	21 190	42,4	13,80
6211	Kostenbeiträge und Aufwendungsersatz; Kostenersatz	13 223	6 099	116,8	6,05
6212	Übergeleitete Unterhaltsansprüche gegen bürgerlich-rechtliche Unterhaltsverpflichtete	9 704	8 418	15,3	4,44

Noch 1.8.1.1 Entwicklung Einzahlungen kommunale Kernhaushalte insgesamt

Kto.- Nr.	Art der Einzahlung - Landessystematik -	01.01. - 31.12.		Verän- derung	Je Ein- wohner/-in
		2020	2019		2020
		1 000 EUR		um %	EUR
6213	Leistungen von Sozialleistungsträgern	4 215	3 825	10,2	1,93
6214	Sonstige Ersatzleistungen	153	99	54,7	0,07
6215	Rückzahlung gewährter Hilfen (Tilgung und Zinsen von Darlehen)	2 891	2 750	5,1	1,32
622	Ersatz von sozialen Leistungen in Einrichtungen	16 279	16 607	-2,0	7,44
6221	Kostenbeiträge und Aufwendungsersatz; Kostenersatz	8 850	8 619	2,7	4,05
6222	Übergeleitete Unterhaltsansprüche gegen bürgerlich-rechtliche Unterhaltsverpflichtete	6	7	-8,3	0,00
6223	Leistungen von Sozialleistungsträgern	4 708	4 439	6,1	2,15
6224	Sonstige Ersatzleistungen	88	132	-33,1	0,04
6225	Rückzahlung gewährter Hilfen (Tilgung und Zinsen von Darlehen)	2 627	3 410	-23,0	1,20
623	Schuldendiensthilfen	2 855	3 470	-17,7	1,31
6230	vom Bund	-	-	x	-
6231	vom Land	-	-	x	-
6232	von Gemeinden und Gemeindeverbänden	1 555	2 555	-39,1	0,71
6233	von Zweckverbänden und dgl.	85	66	28,0	0,04
6234	von gesetzlichen Sozialversicherungen	-	-	x	-
6235	von verbundenen Unternehmen, Beteiligungen und Sondervermögen	983	637	54,4	0,45
6236	von sonstigen öffentlichen Sonderrechnungen	96	85	13,0	0,04
6237	von privaten Unternehmen	137	127	7,9	0,06
6238	von übrigen Bereichen	-	-	x	-
6291	Andere sonstige Transfereinzahlungen	395	16	x	0,18
63	Öffentlich-rechtliche Leistungsentgelte	349 805	387 180	-9,7	159,97
6311	Verwaltungsgebühren	86 233	87 892	-1,9	39,44
6321	Benutzungsgebühren und ähnliche Entgelte	258 129	292 911	-11,9	118,05
6361	Zweckgebundene Abgaben	5 443	6 377	-14,6	2,49
64	Privatrechtliche Leistungsentgelte, Kostenerstattungen und Kostenumlagen	635 712	637 777	-0,3	290,72
6411	Einzahlungen aus Mieten und Pachten	86 239	89 838	-4,0	39,44
642	Einzahlungen aus Verkauf	5 819	8 070	-27,9	2,66
6421	von Vorräten	5 683	7 949	-28,5	2,60
6422	von geringwertigen Vermögensgegenständen	136	121	12,3	0,06
6461	Sonstige privatrechtliche Leistungsentgelte	27 054	28 944	-6,5	12,37
648	Einzahlungen aus Kostenerstattungen, Kostenumlagen	516 601	510 924	1,1	236,25
6480	vom Bund	77 879	74 521	4,5	35,62
6481	vom Land	234 991	261 040	-10,0	107,46
6482	von Gemeinden und Gemeindeverbänden	86 833	64 076	35,5	39,71
6483	von Zweckverbänden und dgl.	693	1 784	-61,1	0,32
6484	von gesetzlichen Sozialversicherungen	66 091	38 261	72,7	30,22
6485	von verbundenen Unternehmen, Sondervermögen und Beteiligungen	23 806	27 564	-13,6	10,89
6486	von sonstigen öffentlichen Sonderrechnungen	1 819	1 512	20,3	0,83
6487	von privaten Unternehmen	8 043	7 572	6,2	3,68
6488	von übrigen Bereichen	16 445	34 595	-52,5	7,52
65	Sonstige Einzahlungen aus laufender Verwaltungstätigkeit	117 145	118 706	-1,3	53,57
6511	Konzessionsabgaben	73 859	79 775	-7,4	33,78
6521	Erstattungen von Steuern	12 824	7 508	70,8	5,86
656	Besondere Einzahlungen	24 776	25 414	-2,5	11,33
6561	Bußgelder	14 837	16 378	-9,4	6,79
6562	Säumniszuschläge	9 823	8 978	9,4	4,49
6563	Einzahlungen aus der Inanspruchnahme von Gewährverträgen und Bürgschaften	116	58	102,3	0,05
6564	Fehlbelegungsabgabe	-	-	x	-
6591	Andere sonstige Einzahlungen aus laufender Verwaltungstätigkeit	5 686	6 010	-5,4	2,60
66	Zinsen und ähnliche Einzahlungen	104 400	101 473	2,9	47,74
661	Zinseinzahlungen	1 835	7 139	-74,3	0,84

Noch 1.8.1.1 Entwicklung Einzahlungen kommunale Kernhaushalte insgesamt

Kto.- Nr.	Art der Einzahlung - Landessystematik -	01.01. - 31.12.		Verän- derung	Je Ein- wohner/-in
		2020	2019		2020
		1 000 EUR		um %	EUR
6610	vom Bund	-	-	x	-
6611	vom Land	-	0	x	-
6612	von Gemeinden und Gemeindeverbänden	0	0	-72,0	0,00
6613	von Zweckverbänden und dgl.	-	-	x	-
6614	von gesetzlichen Sozialversicherungen	-	-	x	-
6615	von verbundenen Unternehmen, Beteiligungen und Sondervermögen	470	352	33,6	0,22
6616	von öffentlichen Sonderrechnungen	46	65	-29,3	0,02
6617	von Kreditinstituten	1 307	6 709	-80,5	0,60
6618	vom sonstigen inländischen Bereich	11	14	-17,1	0,01
6619	vom sonstigen ausländischen Bereich	-	-	x	-
6651	Einzahlungen von Gewinnanteilen aus verbundenen Unternehmen und Beteiligungen	81 711	76 768	6,4	37,37
6691	Sonstige Finanzeinzahlungen	20 854	17 566	18,7	9,54
68	Einzahlungen aus Investitionstätigkeit	595 723	530 979	12,2	272,43
681	Einzahlungen aus Zuwendungen für Investitionen und Investitionsfördermaßnahmen	527 964	456 657	15,6	241,45
6810	vom Bund	30 043	11 923	152,0	13,74
6811	vom Land	462 752	411 895	12,3	211,62
6812	von Gemeinden und Gemeindeverbänden	16 449	20 350	-19,2	7,52
6813	von Zweckverbänden und dgl.	498	346	43,9	0,23
6814	von gesetzlichen Sozialversicherungen	6	67	-91,0	0,00
6815	von verbundenen Unternehmen, Sondervermögen und Beteiligungen	1 595	1 072	48,8	0,73
6816	von sonstigen öffentlichen Sonderrechnungen	12 136	4 853	150,1	5,55
6817	von privaten Unternehmen	1 415	1 527	-7,4	0,65
6818	von übrigen Bereichen	3 071	4 625	-33,6	1,40
6821	Einzahlungen aus der Veräußerung von Grundstücken, Gebäuden und Infrastrukturvermögen	44 159	51 655	-14,5	20,19
683	Einzahlungen aus der Veräußerung von beweglichen oder immateriellen Vermögensgegenständen	1 247	1 473	-15,4	0,57
6831	von mehr als 1000 Euro ohne Umsatzsteuer	1 121	1 393	-19,5	0,51
6832	von mehr als 150 bis 1000 Euro ohne Umsatzsteuer	80	60	34,9	0,04
6833	bis 150 Euro ohne Umsatzsteuer	40	21	91,0	0,02
6834	von immateriellen Vermögensgegenständen	5	-	x	0,00
684	Einzahlungen aus der Veräußerung von Finanzanlagen	3 843	331	x	1,76
6842	von börsennotierten Aktien	-	-	x	-
6843	von nichtbörsennotierten Aktien	-	0	x	-
6844	von sonstigen Anteilsrechten und Kapitaleinlagen Dritter	3 626	252	x	1,66
6845	von Investmentzertifikaten	-	79	x	-
6846	von Kapitalmarktpapieren	217	-	x	0,10
6847	von Geldmarktpapieren	-	-	x	-
6848	von Finanzderivaten	-	-	x	-
6849	Sonstige Finanzanlagen	-	0	x	-
6851	Einzahlungen für Baumaßnahmen	4 357	3 312	31,6	1,99
6881	Einzahlungen aus Beiträgen und ähnlichen Entgelten	13 539	15 225	-11,1	6,19
6891	Sonstige Investitionseinzahlungen	614	2 325	-73,6	0,28
69	Einzahlungen aus Finanzierungstätigkeit	189 119	239 999	-21,2	86,49
6911	Einzahlungen aus der Ausgabe von Anleihen	-	-	x	-
692	Kreditaufnahmen für Investitionen und Investitionsfördermaßnahmen	185 031	231 223	-20,0	84,62
6920	beim Bund	-	-	x	-
6921	beim Land	-	-	x	-
6922	bei Gemeinden und Gemeindeverbänden	-	-	x	-
6923	bei Zweckverbänden und dgl.	218	-	x	0,10
6924	bei gesetzlichen Sozialversicherungen	-	-	x	-

Noch 1.8.1.1 Entwicklung Einzahlungen kommunale Kernhaushalte insgesamt

Kto.- Nr.	Art der Einzahlung - Landessystematik -	01.01. - 31.12.		Verän- derung	Je Ein- wohner/-in
		2020	2019		2020
		1 000 EUR		um %	EUR
6925	bei verbundenen Unternehmen, Beteiligungen und Sondervermögen	-	-	x	-
6926	bei öffentlichen Sonderrechnungen	-	-	x	-
6927	bei Kreditinstituten	184 813	231 223	-20,1	84,52
6928	beim sonstigen inländischen Bereich	-	-	x	-
6929	beim sonstigen ausländischen Bereich	-	-	x	-
6941	Sonstige Wertpapiersschulden	-	-	x	-
695	Rückflüsse von Ausleihungen	4 087	8 777	-53,4	1,87
6950	an Bund	-	-	x	-
6951	an Land	-	-	x	-
6952	an Gemeinden und Gemeindeverbände	1 968	3 399	-42,1	0,90
6953	an Zweckverbänden und dgl.	-	-	x	-
6954	an gesetzliche Sozialversicherungen	-	-	x	-
6955	an verbundenen Unternehmen, Beteiligungen und Sondervermögen	1 629	4 696	-65,3	0,75
6956	an öffentlichen Sonderrechnungen	408	289	41,1	0,19
6957	an Kreditinstitute	-	-	x	-
6958	an sonstige inländische Bereiche	82	392	-79,2	0,04
6959	an sonstige ausländische Bereiche	-	-	x	-

1.8.1.2 Entwicklung Auszahlungen kommunale Kernhaushalte insgesamt

Kto.- Nr.	Art der Auszahlung - Landessystematik -	01.01. - 31.12.		Verän- derung	Je Ein- wohner/- in
		2020	2019		2020
		1 000 EUR		um %	EUR
7	Auszahlungen	8 056 623	7 782 040	3,5	3 684,40
70	Personalauszahlungen	1 915 867	1 854 005	3,3	876,15
701	Dienstauszahlungen und dgl.	1 491 447	1 446 455	3,1	682,06
7011	an Beamte	135 957	133 555	1,8	62,17
7012	an Arbeitnehmer	1 342 358	1 297 596	3,4	613,88
7019	an sonstige Beschäftigte	13 132	15 304	-14,2	6,01
702	Beiträge zu Versorgungskassen	152 725	141 190	8,2	69,84
7021	für Beamte	99 391	87 851	13,1	45,45
7022	für Arbeitnehmer	53 285	53 288	0,0	24,37
7029	für sonstige Beschäftigte	49	51	-5,0	0,02
703	Beiträge zur gesetzlichen Sozialversicherung aus Dienstauszahlungen und dgl.	263 061	258 524	1,8	120,30
7031	für Beamte	-	165	x	-
7032	für Arbeitnehmer	261 691	256 847	1,9	119,67
7039	für sonstige Beschäftigte	1 371	1 511	-9,3	0,63
7041	Beihilfen, Unterstützungsleistungen für Beschäftigte	8 634	7 836	10,2	3,95
71	Versorgungsauszahlungen	331	361	-8,2	0,15
711	Versorgungsauszahlungen	326	359	-9,2	0,15
7111	an Beamte	291	307	-5,1	0,13
7112	an Arbeitnehmer	35	52	-33,1	0,02
7119	an sonstige Beschäftigte	-	-	x	-
713	Beiträge zur gesetzlichen Sozialversicherung aus Versorgungsauszahlungen	2	-	x	0,00
7131	an Beamte	-	-	x	-
7132	an Arbeitnehmer	-	-	x	-
7139	an sonstige Beschäftigte	2	-	x	0,00
7141	Beihilfen, Unterstützungsleistungen für Versorgungsempfänger	3	1	100,0	0,00
72	Auszahlungen für Sach- und Dienstleistungen	826 954	830 199	-0,4	378,18
7211	Unterhaltung der Grundstücke und baulichen Anlagen	127 914	137 881	-7,2	58,50
7221	Unterhaltung des sonstigen unbeweglichen Vermögens	121 183	117 672	3,0	55,42
723	Auszahlungen für Mieten und Pachten	50 840	50 297	1,1	23,25
7231	Auszahlungen für Mieten und Pachten	39 822	39 733	0,2	18,21
7232	Auszahlungen für Leasing	11 018	10 565	4,3	5,04
7241	Bewirtschaftung der Grundstücke und baulichen Anlagen	261 718	258 828	1,1	119,69
725	Unterhaltung des beweglichen Vermögens und Erwerb geringwertiger Vermögensgegenstände	63 302	60 505	4,6	28,95
7251	Haltung von Fahrzeugen	24 932	25 760	-3,2	11,40
7252	Erwerb geringwertiger Vermögensgegenstände	7 973	7 382	8,0	3,65
7255	Unterhaltung des sonstigen beweglichen Vermögens	30 397	27 362	11,1	13,90
7261	Besondere zahlungswirksame Aufwendungen für Beschäftigte	16 122	16 005	0,7	7,37
7271	Besondere Verwaltungs- und Betriebsauszahlungen	57 310	66 896	-14,3	26,21
7281	Auszahlungen für den Erwerb von Vorräten	10 285	9 676	6,3	4,70
7291	Auszahlungen für sonstige Dienstleistungen	118 281	112 439	5,2	54,09
73	Transferauszahlungen	2 810 383	2 658 149	5,7	1 285,23
731	Zuwendungen für laufende Zwecke	1 287 386	1 181 538	9,0	588,74
7310	an den Bund	284	706	-59,7	0,13
7311	an das Land	8 476	1 842	360,1	3,88
7312	an Gemeinden und Gemeindeverbände	290 196	275 332	5,4	132,71
7313	an Zweckverbände und dgl.	36 536	34 409	6,2	16,71
7314	an gesetzliche Sozialversicherungen	20	24	-19,2	0,01
7315	an verbundene Unternehmen, Sondervermögen und Beteiligungen	396 552	360 058	10,1	181,35
7316	an sonstige öffentliche Sonderrechnungen	17 330	18 066	-4,1	7,93
7317	an private Unternehmen	61 656	56 293	9,5	28,20
7318	an übrige Bereiche	476 336	434 806	9,6	217,83

Noch 1.8.1.2 Entwicklung Auszahlungen kommunale Kernhaushalte insgesamt

Kto.- Nr.	Art der Auszahlung - Landessystematik -	01.01. - 31.12.		Verän- derung	Je Ein- wohner/- in
		2020	2019		2020
		1 000 EUR		um %	EUR
732	Schuldendiensthilfen	1 735	2 656	-34,7	0,79
7320	an den Bund	-	-	x	-
7321	an das Land	-	-	x	-
7322	an Gemeinden und Gemeindeverbände	1 555	2 555	-39,1	0,71
7323	an Zweckverbände und dgl.	-	-	x	-
7324	an gesetzliche Sozialversicherungen	-	-	x	-
7325	an verbundene Unternehmen, Sondervermögen und Beteiligungen	73	6	x	0,03
7326	an sonstige öffentliche Sonderrechnungen	-	-	x	-
7327	an private Unternehmen	4	-	x	0,00
7328	an übrige Bereiche	103	95	8,7	0,05
733	Sozialtransferauszahlungen	645 013	606 456	6,4	294,97
7331	Soziale Leistungen an natürliche Personen außerhalb von Einrichtungen	247 291	202 523	22,1	113,09
7332	Soziale Leistungen an natürliche Personen in Einrichtungen	290 936	245 927	18,3	133,05
7333	Leistungen für Unterkunft und Heizung an Arbeitsuchende	53	62	-13,7	0,02
7334	Leistungen zur Eingliederung von Arbeitsuchenden, Betreuung und Beratung	1 130	1 260	-10,3	0,52
7335	Einmalige Leistungen an Arbeitsuchende	-	-	x	-
7336	Arbeitslosengeld II und Sozialgeld	-	-	x	-
7337	Leistungen zur Eingliederung von Arbeitsuchenden	-	-	x	-
7338	Mehraufwandsentschädigung an erwerbsfähige Hilfsbedürftige	161	231	-30,1	0,07
7339	Sonstige soziale Leistungen	105 442	156 454	-32,6	48,22
734	Steuerbeteiligungen	64 517	77 927	-17,2	29,50
7341	Gewerbesteuerumlage	64 517	77 927	-17,2	29,50
7342	Finanzierungsbeteiligung Fonds Deutsche Einheit	-	-	x	-
735	Allgemeine Zuweisungen	-	-	x	-
7351	an das Land	-	-	x	-
7352	an Gemeinden und Gemeindeverbände	-	-	x	-
7353	an Zweckverbände und dgl.	-	-	x	-
7354	Allgemeine Zuweisungen an gesetzliche Sozialversicherungen	-	-	x	-
737	Allgemeine Umlagen	810 999	789 131	2,8	370,88
7371	an das Land	30 340	25 879	17,2	13,87
7372	an Landkreise	694 090	676 215	2,6	317,42
7373	an Zweckverbände und dgl.	299	3 332	-91,0	0,14
7374	an Verbandsgemeinden	86 269	83 706	3,1	39,45
7375	Sonstige Allgemeine Umlagen an Gemeinden und Gemeindeverbände	2	0	x	0,00
7391	Sonstige Transferauszahlungen	733	441	66,2	0,34
74	Sonstige Auszahlungen aus laufender Verwaltungstätigkeit	1 345 884	1 347 001	-0,1	615,49
7411	Sonstige Personal- und Versorgungsauszahlungen	4 971	6 534	-23,9	2,27
742	Auszahlungen für die Inanspruchnahme von Rechten und Diensten	116 395	118 258	-1,6	53,23
7421	Auszahlungen für ehrenamtliche und sonstige Tätigkeit	24 016	24 753	-3,0	10,98
7429	Sonst. Auszahlungen für die Inanspruchnahme von Rechten und Diensten	92 379	93 506	-1,2	42,25
7431	Geschäftsauszahlungen	81 362	81 774	-0,5	37,21
7441	Steuern, Versicherungen, Schadensfälle	47 932	46 981	2,0	21,92
745	Erstattungen für die Auszahlungen von Dritten aus laufender Verwaltungstätigkeit	453 550	425 087	6,7	207,41
7450	an den Bund	1 650	1 798	-8,2	0,75
7451	an das Land	11 719	12 057	-2,8	5,36
7452	an Gemeinden und Gemeindeverbände	80 929	58 463	38,4	37,01
7453	an Zweckverbände und dgl.	1 512	2 710	-44,2	0,69
7454	an gesetzliche Sozialversicherungen	31 237	30 209	3,4	14,29
7455	an verbundene Unternehmen, Sondervermögen und Beteiligungen	224 060	214 504	4,5	102,47
7456	an sonstige öffentliche Sonderrechnungen	4 928	4 450	10,8	2,25
7457	an private Unternehmen	28 118	21 941	28,2	12,86

Noch 1.8.1.2 Entwicklung Auszahlungen kommunale Kernhaushalte insgesamt

Kto.- Nr.	Art der Auszahlung - Landessystematik -	01.01. - 31.12.		Verän- derung	Je Ein- wohner/- in
		2020	2019		2020
		1 000 EUR		um %	EUR
7458	an übrige Bereiche	69 398	78 955	-12,1	31,74
746	Aufgabenbezogene Leistungsbeteiligungen	630 856	656 671	-3,9	288,50
7461	an gemeinsamen Einrichtungen bei Leistungen für Unterkunft und Heizung an Arbeitsuchende	393 104	408 829	-3,8	179,77
7462	an gemeinsamen Einrichtungen bei Leistungen zur Eingliederung von Arbeitsuchenden, Betreuung und Beratung	1 543	1 701	-9,3	0,71
7463	an gemeinsamen Einrichtungen bei einmaligen Leistungen an Arbeitsuchende	6 344	7 151	-11,3	2,90
7464	an gemeinsamen Einrichtungen beim Arbeitslosengeld II und Sozialgeld	174 094	182 267	-4,5	79,62
7465	an gemeinsamen Einrichtungen bei der Eingliederung von Arbeitsuchenden	42 692	43 101	-0,9	19,52
7466	an gemeinsamen Einrichtungen für Bildung und Teilhabe	13 078	13 623	-4,0	5,98
748	Besondere Auszahlungen	137	434	-68,5	0,06
7481	Bußgelder	1	0	x	0,00
7482	Säumniszuschläge	35	259	-86,4	0,02
7483	Auszahlungen aus der Inanspruchnahme von Gewährverträgen und Bürgschaften	100	174	-42,5	0,05
7484	Fehlbelegungsabgabe	-	-	x	-
7491	Verfügungsmittel	442	639	-30,9	0,20
7492	Fraktionszuwendungen	2 648	2 005	32,1	1,21
7493	Übrige weitere sonstige Auszahlungen aus laufender Verwaltungstätigkeit	7 592	8 618	-11,9	3,47
75	Zinsen und ähnliche Auszahlungen	41 602	42 365	-1,8	19,03
751	Zinsauszahlungen	24 603	30 418	-19,1	11,25
7510	an den Bund	-	-	x	-
7511	an das Land	-	-	x	-
7512	an Gemeinden und Gemeindeverbände	0	0	-72,0	0,00
7513	an Zweckverbände und dgl.	1	2	-27,6	0,00
7514	an gesetzliche Sozialversicherungen	-	-	x	-
7515	an verbundene Unternehmen, Sondervermögen und Beteiligungen	63	69	-8,4	0,03
7516	an öffentliche Sonderrechnungen	0	0	67,8	0,00
7517	an Kreditinstitute	24 536	30 345	-19,1	11,22
7518	an sonstigen inländischen Bereich	2	3	-9,7	0,00
7519	an sonstigen ausländischen Bereich	-	-	x	-
759	Sonstige Finanzauszahlungen	16 999	11 947	42,3	7,77
7591	Kreditbeschaffungskosten	272	91	200,1	0,12
7592	Verzinsung von Steuernachzahlungen	4 354	3 795	14,7	1,99
7594	Auszahlungen für Negativzinsen	1 414	690	105,1	0,65
7599	Sonstige Finanzauszahlungen	10 959	7 372	48,7	5,01
78	Auszahlungen aus Investitionstätigkeit	885 711	764 785	15,8	405,05
781	Auszahlungen für Zuwendungen für Investitionsfördermaßnahmen	66 676	44 529	49,7	30,49
7810	an Bund	-	-9	x	-
7811	an Land	148	98	50,1	0,07
7812	an Gemeinden und Gemeindeverbänden	8 767	7 440	17,8	4,01
7813	an Zweckverbände und dgl.	1 349	2 122	-36,4	0,62
7814	an gesetzliche Sozialversicherungen	-	-	x	-
7815	an verbundene Unternehmen, Sondervermögen und Beteiligungen	30 091	12 191	146,8	13,76
7816	an sonstige öffentliche Sonderrechnungen	2 020	1 363	48,3	0,92
7817	an private Unternehmen	20 654	18 826	9,7	9,45
7818	an übrige Bereiche	3 647	2 497	46,1	1,67
7821	Auszahlungen für den Erwerb von Grundstücken, Gebäuden und Infrastrukturvermögen	16 787	16 873	-0,5	7,68

Noch 1.8.1.2 Entwicklung Auszahlungen kommunale Kernhaushalte insgesamt

Kto.- Nr.	Art der Auszahlung - Landessystematik -	01.01. - 31.12.		Verän- derung	Je Ein- wohner/- in
		2020	2019		2020
		1 000 EUR		um %	EUR
783	Auszahlungen für den Erwerb von beweglichen oder immateriellen Vermögensgegenständen	105 932	93 872	12,8	48,44
7831	von mehr als 1000 Euro ohne Umsatzsteuer	69 481	61 906	12,2	31,77
7832	von mehr als 150 Euro bis zu 1000 Euro ohne Umsatzsteuer	26 828	21 598	24,2	12,27
7833	bis 150 Euro ohne Umsatzsteuer	339	132	157,6	0,16
7834	von immateriellen Vermögensgegenständen	9 284	10 237	-9,3	4,25
7835	Auszahlungen für die Ablösung von Dauerlasten	-	-	x	-
784	Auszahlungen für den Erwerb von Finanzanlagen	1 366	2 297	-40,5	0,62
7842	von börsennotierten Aktien	-	-	x	-
7843	von nichtbörsennotierten Aktien	-	-	x	-
7844	von sonstigen Anteilsrechten	1 342	273	392,3	0,61
7845	von Investmentzertifikaten	-	-	x	-
7846	von Kapitalmarktpapieren	24	2 024	-98,8	0,01
7847	von Geldmarktpapieren	-	-	x	-
7848	von Finanzderivaten	-	-	x	-
785	Auszahlungen für Baumaßnahmen	690 252	602 384	14,6	315,66
7851	für Hochbaumaßnahmen	358 846	293 673	22,2	164,11
7852	für Tiefbaumaßnahmen	283 597	269 103	5,4	129,69
7853	für sonstige Baumaßnahmen	47 809	39 607	20,7	21,86
7891	Sonstige Investitionsauszahlungen	4 698	4 830	-2,7	2,15
79	Auszahlungen aus Finanzierungstätigkeit	229 891	285 176	-19,4	105,13
7911	Auszahlungen zur Tilgung von Anleihen	-	-	x	-
792	Tilgung von Krediten für Investitionen und Investitionsfördermaßnahmen	226 014	277 880	-18,7	103,36
7920	beim Bund	-	-	x	-
7921	beim Land	-	-	x	-
7922	bei Gemeinden und Gemeindeverbänden	113	53	112,6	0,05
7923	bei Zweckverbänden und dgl.	22	53	-59,2	0,01
7924	bei gesetzlichen Sozialversicherungen	-	-	x	-
7925	bei verbundenen Unternehmen, Beteiligungen und Sondervermögen	-	-	x	-
7926	bei öffentlichen Sonderrechnungen	-	-	x	-
7927	bei Kreditinstituten	225 873	277 761	-18,7	103,29
7928	beim sonstigen inländischen Bereich	6	13	-52,9	0,00
7929	beim sonstigen ausländischen Bereich	-	-	x	-
7941	Tilgung sonstiger Wertpapiersschulden	-	-	x	-
795	Gewährung von Ausleihungen	3 877	7 296	-46,9	1,77
7950	an Bund	-	-	x	-
7951	an Land	-	-	x	-
7952	an Gemeinden und Gemeindeverbände	1 610	3 345	-51,9	0,74
7953	an Zweckverbände und dgl.	-	-	x	-
7954	an gesetzliche Sozialversicherungen	-	-	x	-
7955	an verbundene Unternehmen, Beteiligungen und Sondervermögen	2 137	3 766	-43,3	0,98
7956	an öffentliche Sonderrechnungen	103	-	x	0,05
7957	an Kreditinstitute	-	-	x	-
7958	an sonstige inländische Bereiche	27	185	-85,2	0,01
7959	an sonstige ausländische Bereiche	-	-	x	-

1.8.1.3 Entwicklung Auszahlungen für Baumaßnahmen kommunale Kernhaushalte insgesamt

Kto.-Nr./ Produkt- bereich bzw. -gruppe	Art der Auszahlung - Landessystematik -	01.01. - 31.12.		Verän- derung	Je Ein- wohner/-in
		2020	2019		2020
		1 000 EUR		um %	EUR
785	Auszahlungen für Baumaßnahmen	690 252	602 384	14,6	315,66
darunter	im Produktbereich bzw. in Produktgruppe				
Zfg./111	Verwaltungssteuerung und Service	39 944	29 559	35,1	18,27
Zfg./21	Allgemein bildende Schulen	143 308	107 298	33,6	65,54
Zfg./22	Förderschulen	22 296	15 146	47,2	10,20
Zfg./23	Berufsbildende Schulen	9 901	5 216	89,8	4,53
Zfg./24	Weitere schulische Aufgaben	36	114	-68,2	0,02
21 - 24	Summe für Schulen	175 541	127 775	37,4	80,28
Zfg./424	Sportstätten und Bäder	24 278	25 631	-5,3	11,10
Zfg./511	Räumliche Planungs- und Entwicklungsmaßnahmen	46 469	37 166	25,0	21,25
Zfg./521	Bau- und Grundstücksordnung	1 503	1 604	-6,3	0,69
Zfg./522	Wohnbauförderung	689	1 499	-54,0	0,32
Zfg./531	Elektrizitätsversorgung	133	4	x	0,06
Zfg./532	Gasversorgung	-	-	x	-
Zfg./533	Wasserversorgung	53	0	x	0,02
Zfg./534	Fernwärmeversorgung	-	-	x	-
Zfg./535	Kombinierte Versorgung	-	-	x	-
Zfg./537	Abfallwirtschaft	628	209	200,6	0,29
Zfg./538	Abwasserbeseitigung	2 996	1 481	102,3	1,37
531 - 538	Summe für Ver- und Entsorgung	3 812	1 694	125,0	1,74
Zfg./541	Gemeindestraßen	163 635	162 315	0,8	74,83
Zfg./542	Kreisstraßen	21 936	32 438	-32,4	10,03
Zfg./543	Landesstraßen	607	1 297	-53,2	0,28
Zfg./544	Bundesstraßen	402	2 102	-80,9	0,18
541 - 544	Summe für Straßen	186 581	198 152	-5,8	85,33
Zfg./547	ÖPNV	1 462	2 535	-42,3	0,67
Zfg./548	Sonstiger Personen- und Güterverkehr	4 063	2 218	83,2	1,86
7851	Auszahlungen für Hochbaumaßnahmen	358 846	293 673	22,2	164,11
darunter	im Produktbereich bzw. in Produktgruppe				
7851/111	Verwaltungssteuerung und Service	38 240	27 883	37,1	17,49
7851/21	Allgemein bildende Schulen	138 218	103 670	33,3	63,21
7851/22	Förderschulen	22 001	14 865	48,0	10,06
7851/23	Berufsbildende Schulen	9 898	5 144	92,4	4,53
7851/24	Weitere schulische Aufgaben	36	114	-68,2	0,02
21 - 24	Summe für Schulen	170 153	123 793	37,4	77,81
7851/424	Sportstätten und Bäder	22 331	23 807	-6,2	10,21
7851/511	Räumliche Planungs- und Entwicklungsmaßnahmen	16 418	13 687	20,0	7,51
7851/521	Bau- und Grundstücksordnung	542	679	-20,1	0,25
7851/522	Wohnbauförderung	689	1 499	-54,0	0,32
7851/531	Elektrizitätsversorgung	-	-	x	-
7851/532	Gasversorgung	-	-	x	-
7851/533	Wasserversorgung	8	0	x	0,00
7851/534	Fernwärmeversorgung	-	-	x	-
7851/535	Kombinierte Versorgung	-	-	x	-
7851/537	Abfallwirtschaft	30	34	-10,8	0,01
7851/538	Abwasserbeseitigung	199	15	x	0,09
531 - 538	Summe für Ver- und Entsorgung	237	49	385,8	0,11
7851/541	Gemeindestraßen	364	1 173	-69,0	0,17
7851/542	Kreisstraßen	-	8	x	-
7851/543	Landesstraßen	-	60	x	-
7851/544	Bundesstraßen	24	492	-95,0	0,01
541 - 544	Summe für Straßen	388	1 733	-77,6	0,18

Noch 1.8.1.3 Entwicklung Auszahlungen für Baumaßnahmen kommunale Kernhaushalte insgesamt

Kto.-Nr./ Produkt- bereich bzw. -gruppe	Art der Auszahlung - Landessystematik -	01.01. - 31.12.		Verän- derung	Je Ein- wohner/-in
		2020	2019		2020
		1 000 EUR		um %	EUR
7851/547	ÖPNV	240	198	21,4	0,11
7851/548	Sonstiger Personen- und Güterverkehr	-	-	x	-
7852	Auszahlungen für Tiefbaumaßnahmen	283 597	269 103	5,4	129,69
darunter	im Produktbereich bzw. in Produktgruppe				
7852/111	Verwaltungssteuerung und Service	800	845	-5,3	0,37
7852/21	Allgemein bildende Schulen	2 999	1 445	107,6	1,37
7852/22	Förderschulen	134	252	-46,7	0,06
7852/23	Berufsbildende Schulen	-	-	x	-
7852/24	Weitere schulische Aufgaben	-	-	x	-
21 - 24	Summe für Schulen	3 133	1 697	84,7	1,43
7852/424	Sportstätten und Bäder	904	862	4,9	0,41
7852/511	Räumliche Planungs- und Entwicklungsmaßnahmen	20 359	12 532	62,5	9,31
7852/521	Bau- und Grundstücksordnung	961	926	3,8	0,44
7852/522	Wohnbauförderung	-	-	x	-
7852/531	Elektrizitätsversorgung	-	-	x	-
7852/532	Gasversorgung	-	-	x	-
7852/533	Wasserversorgung	20	-	x	0,01
7852/534	Fernwärmeversorgung	-	-	x	-
7852/535	Kombinierte Versorgung	-	-	x	-
7852/537	Abfallwirtschaft	594	175	238,9	0,27
7852/538	Abwasserbeseitigung	2 797	1 459	91,7	1,28
531 - 538	Summe für Ver- und Entsorgung	3 411	1 635	108,7	1,56
7852/541	Gemeindestraßen	162 205	158 952	2,0	74,18
7852/542	Kreisstraßen	21 936	32 431	-32,4	10,03
7852/543	Landesstraßen	607	1 237	-50,9	0,28
7852/544	Bundesstraßen	378	1 609	-76,5	0,17
541 - 544	Summe für Straßen	185 126	194 229	-4,7	84,66
7852/547	ÖPNV	1 144	2 308	-50,4	0,52
7852/548	Sonstiger Personen- und Güterverkehr	4 063	2 218	83,2	1,86
7853	Auszahlungen für sonstige Baumaßnahmen	47 809	39 607	20,7	21,86
darunter	im Produktbereich bzw. in Produktgruppe				
7853/111	Verwaltungssteuerung und Service	904	831	8,7	0,41
7853/21	Allgemein bildende Schulen	2 090	2 183	-4,3	0,96
7853/22	Förderschulen	161	29	449,3	0,07
7853/23	Berufsbildende Schulen	3	73	-95,3	0,00
7853/24	Weitere schulische Aufgaben	-	-	x	-
21 - 24	Summe für Schulen	2 254	2 285	-1,4	1,03
7853/424	Sportstätten und Bäder	1 043	962	8,4	0,48
7853/511	Räumliche Planungs- und Entwicklungsmaßnahmen	9 692	10 947	-11,5	4,43
7853/521	Bau- und Grundstücksordnung	-	-	x	-
7853/522	Wohnbauförderung	-	-	x	-
7853/531	Elektrizitätsversorgung	133	4	x	0,06
7853/532	Gasversorgung	-	-	x	-
7853/533	Wasserversorgung	25	0	x	0,01
7853/534	Fernwärmeversorgung	-	-	x	-
7853/535	Kombinierte Versorgung	-	-	x	-
7853/537	Abfallwirtschaft	4	-	x	0,00
7853/538	Abwasserbeseitigung	-	7	x	-
531 - 538	Summe für Ver- und Entsorgung	163	11	x	0,07

Noch 1.8.1.3 Entwicklung Auszahlungen für Baumaßnahmen kommunale Kernhaushalte insgesamt

Kto.-Nr./ Produkt- bereich bzw. -gruppe	Art der Auszahlung - Landessystematik -	01.01. - 31.12.		Verän- derung	Je Ein- wohner/-in
		2020	2019		2020
		1 000 EUR		um %	EUR
7853/541	Gemeindestraßen	1 067	2 190	-51,3	0,49
7853/542	Kreisstraßen	-	-	x	-
7853/543	Landesstraßen	-	-	x	-
7853/544	Bundesstraßen	-	-	x	-
541 - 544	Summe für Straßen	1 067	2 190	-51,3	0,49
7853/547	ÖPNV	79	30	160,4	0,04
7853/548	Sonstiger Personen- und Güterverkehr	-	-	x	-

1.8.1.4 Entwicklung Auszahlungen für soziale Sicherung kommunale Kernhaushalte insgesamt

Kto.-Nr./ Produkt- bereich bzw. -gruppe	Art der Auszahlung - Landessystematik -	01.01. - 31.12.		Verän- derung	Je Ein- wohner/-in
		2020	2019		2020
		1 000 EUR		um %	EUR
733	Sozialtransferauszahlungen	645 013	606 456	6,4	294,97
7331	Soziale Leistungen an natürliche Personen außerhalb von Einrichtungen	247 291	202 523	22,1	113,09
davon	in Produktgruppe				
7331/311	Grundversorgung und Hilfen (B=L73, L=L73)	126 963	117 025	8,5	58,06
7331/313	Hilfen für Leistungsberechtigte nach dem Asylbewerberleistungsgesetz (B=L791, L=L791); ab 2020	33 230	-	x	15,20
7331/361	Förderung von Kindern in Tageseinrichtungen und in Tagespflege (B=L76, L=L761)	8 798	11 798	-25,4	4,02
7331/362	Jugendarbeit (B=L76, L=L762)	9	36	-75,7	0,00
7331/363	Sonstige Leistungen der Kinder-, Jugend- und Familienhilfe (B=L76, L=L763)	78 291	73 663	6,3	35,80
7332	Soziale Leistungen an natürliche Personen in Einrichtungen	290 936	245 927	18,3	133,05
davon	in Produktgruppe				
7332/311	Grundversorgung und Hilfen (B=L74, L=L74)	33	42	-21,6	0,02
7332/313	Hilfen für Leistungsberechtigte nach dem Asylbewerberleistungsgesetz (B=L792, L=L792); ab 2020	24 123	-	x	11,03
7332/361	Förderung von Kindern in Tageseinrichtungen und in Tagespflege (B=L77, L=L771)	-	-	x	-
7332/362	Jugendarbeit (B=L77, L=L772)	0	-	x	0,00
7332/363	Sonstige Leistungen der Kinder-, Jugend- und Familienhilfe (B=L77, L=L773)	266 779	245 884	8,5	122,00
7333	Leistungen für Unterkunft und Heizung an Arbeitsuchende	53	62	-13,7	0,02
7334	Leistungen zur Eingliederung von Arbeitsuchenden, Betreuung und Beratung	1 130	1 260	-10,3	0,52
7335	Einmalige Leistungen an Arbeitsuchende	-	-	x	-
7336	Arbeitslosengeld II und Sozialgeld	-	-	x	-
7337	Leistungen zur Eingliederung von Arbeitsuchenden	-	-	x	-
7338	Mehraufwandsentschädigung an erwerbsfähige Hilfsbedürftige	161	231	-30,1	0,07
7339	Sonstige soziale Leistungen	105 442	156 454	-32,6	48,22
davon	in Produktgruppe				
7339/311	Grundversorgung und Hilfen (B=L788, L=L7885)	336	250	34,6	0,15
7339/312	Grundsicherungsleistungen für Arbeitsuchende (B=L782, L=L7880)	2 633	2 737	-3,8	1,20
7339/313	Hilfen für Asylbewerber (B=L79, L=L79); bis 2019	-	57 734	x	-
7339/314	Eingliederungshilfe nach SGB IX; ab 2020	165	-	x	0,08
7339/321	Leistungen nach dem Bundesversorgungsgesetz (B=L75, L=L75)	-	-	x	-
7339/341	Unterhaltsvorschussleistungen (B=L788, L=L7881)	98 839	92 806	6,5	45,20
7339/343	Betreuungsleistungen (B=L788, L=L7882)	-	-	x	-
7339/344	Hilfen für politische Häftlinge (B=L788, L=L7883)	192	170	12,8	0,09
7339/345	Bundeskindergeld (B=L781, L=L781)	3 203	2 562	25,0	1,46
7339/346	Wohngeld (B=L788, L=L788)	-	-	x	-
7339/351	Sonstige soziale Hilfen und Leistungen (B=L788, L=L7884)	74	195	-61,9	0,03
746	Aufgabenbezogene Leistungsbeteiligungen	630 856	656 671	-3,9	288,50
7461	an gemeinsamen Einrichtungen bei Leistungen für Unterkunft und Heizung an Arbeitsuchende (B=L691)	393 104	408 829	-3,8	179,77
7462	an gemeinsamen Einrichtungen bei Leistungen zur Eingliederung von Arbeitsuchenden, Betreuung und Beratung (B=L692)	1 543	1 701	-9,3	0,71
7463	an gemeinsamen Einrichtungen bei einmaligen Leistungen an Arbeitsuchende (B=L693)	6 344	7 151	-11,3	2,90
7464	an gemeinsamen Einrichtungen beim Arbeitslosengeld II und Sozialgeld (B=L694)	174 094	182 267	-4,5	79,62
7465	an gemeinsamen Einrichtungen bei der Eingliederung von Arbeitsuchenden (B=L695)	42 692	43 101	-0,9	19,52
7466	an gemeinsamen Einrichtungen für Bildung und Teilhabe (B=L696)	13 078	13 623	-4,0	5,98

1.8.2 Konten/Produktbereiche bzw. -gruppen kreisfreie Städte

1.8.2.1 Entwicklung Einzahlungen kreisfreie Städte

Kto.- Nr.	Art der Einzahlung - Landessystematik -	01.01. - 31.12.		Verän- derung	Je Ein- wohner/-in
		2020	2019		2020
		1 000 EUR		um %	EUR
6	Einzahlungen	1 892 325	1 829 027	3,5	3 418,99
60	Steuern und ähnliche Abgaben	544 757	579 255	-6,0	984,25
601	Realsteuern	250 991	299 480	-16,2	453,48
6011	Grundsteuer A	370	385	-3,9	0,67
6012	Grundsteuer B	68 576	69 059	-0,7	123,90
6013	Gewerbsteuer	182 045	230 035	-20,9	328,91
602	Gemeindeanteile an den Gemeinschaftssteuern	227 272	223 318	1,8	410,63
6021	an der Einkommensteuer	167 823	170 086	-1,3	303,22
6022	an der Umsatzsteuer	59 449	53 232	11,7	107,41
603	Sonstige Gemeindesteuern	5 673	7 214	-21,4	10,25
6031	Vergnügungssteuer	2 372	4 013	-40,9	4,29
6032	Hundesteuer	2 645	2 565	3,1	4,78
6033	Jagdsteuer	-	-	x	-
6034	Zweitwohnungsteuer	657	636	3,3	1,19
6035	Bettensteuer	-	-	x	-
6039	Sonstige örtliche Steuern	-	-	x	-
604	Steuerähnliche Einzahlungen	900	708	27,1	1,63
6042	Abgaben von Spielbanken	900	708	27,1	1,63
6049	Sonstige steuerähnliche Einzahlungen	-	-	x	-
605	Ausgleichsleistungen	59 921	48 534	23,5	108,26
6051	Leistungen nach dem Familienleistungsgesetz	-	-	x	-
6052	Leistungen des Landes aus der Umsetzung des SGB II	45 006	20 152	123,3	81,32
6053	Leistungen des Landes aus dem Ausgleich von Sonderlasten bei der Zusammenführung von Arbeitslosenhilfe und Sozialhilfe	14 914	28 383	-47,5	26,95
61	Zuwendungen und allgemeine Umlagen	799 281	697 455	14,6	1 444,11
6111	Schlüsselzuweisungen und besondere Ergänzungszuweisungen vom Land	315 325	315 336	0,0	569,72
6121	Bedarfszuweisungen vom Land	-	-	x	-
613	Sonstige allgemeine Zuweisungen	146 325	106 853	36,9	264,38
6130	Sonstige allgemeine Zuweisungen vom Bund	-	-	x	-
6131	Sonstige allgemeine Zuweisungen vom Land	146 325	106 853	36,9	264,38
6132	von Gemeinden und Gemeindeverbänden	-	-	x	-
614	Zuweisungen und Zuschüsse für laufende Zwecke	243 729	213 157	14,3	440,36
6140	vom Bund	2 932	2 630	11,5	5,30
6141	vom Land	230 180	197 291	16,7	415,88
6142	von Gemeinden und Gemeindeverbänden	1 752	1 787	-2,0	3,17
6143	von Zweckverbänden und dgl.	-	2	x	-
6144	von gesetzlichen Sozialversicherungen	36	45	-21,3	0,06
6145	von verbundenen Unternehmen, Beteiligungen und Sondervermögen	1 530	3 488	-56,2	2,76
6146	von sonstigen öffentlichen Sonderrechnungen	1 367	5	x	2,47
6147	von privaten Unternehmen	471	557	-15,5	0,85
6148	von übrigen Bereichen	5 463	7 351	-25,7	9,87
6182	Allgemeine Umlagen von Gemeinden	-	-	x	-
6191	Leistungsbeteiligung bei Leistungen für Unterkunft und Heizung an Arbeitsuchende	93 902	62 109	51,2	169,66
6192	Leistungsbeteiligung beim Arbeitslosengeld II	-	-	x	-
6193	Leistungsbeteiligung bei der Eingliederung von Arbeitsuchenden	-	-	x	-
62	Sonstige Transfereinzahlungen	12 323	11 348	8,6	22,26
621	Ersatz von sozialen Leistungen außerhalb von Einrichtungen und von Eingliederungshilfen für behinderte Menschen	6 978	6 254	11,6	12,61
6211	Kostenbeiträge und Aufwendungsersatz; Kostenersatz	1 549	1 806	-14,2	2,80
6212	Übergeleitete Unterhaltsansprüche gegen bürgerlich-rechtliche Unterhaltsverpflichtete	3 120	2 530	23,3	5,64

Noch 1.8.2.1 Entwicklung Einzahlungen kreisfreie Städte

Kto.- Nr.	Art der Einzahlung - Landessystematik -	01.01. - 31.12.		Verän- derung	Je Ein- wohner/-in
		2020	2019		2020
		1 000 EUR		um %	EUR
6213	Leistungen von Sozialleistungsträgern	1 068	890	20,0	1,93
6214	Sonstige Ersatzleistungen	116	61	88,0	0,21
6215	Rückzahlung gewährter Hilfen (Tilgung und Zinsen von Darlehen)	1 125	966	16,5	2,03
622	Ersatz von sozialen Leistungen in Einrichtungen	5 338	5 094	4,8	9,64
6221	Kostenbeiträge und Aufwendungsersatz; Kostenersatz	2 042	1 995	2,4	3,69
6222	Übergeleitete Unterhaltsansprüche gegen bürgerlich-rechtliche Unterhaltsverpflichtete	6	2	140,4	0,01
6223	Leistungen von Sozialleistungsträgern	2 901	2 798	3,7	5,24
6224	Sonstige Ersatzleistungen	-	-	x	-
6225	Rückzahlung gewährter Hilfen (Tilgung und Zinsen von Darlehen)	390	298	30,7	0,70
623	Schuldendiensthilfen	-	-	x	-
6230	vom Bund	-	-	x	-
6231	vom Land	-	-	x	-
6232	von Gemeinden und Gemeindeverbänden	-	-	x	-
6233	von Zweckverbänden und dgl.	-	-	x	-
6234	von gesetzlichen Sozialversicherungen	-	-	x	-
6235	von verbundenen Unternehmen, Beteiligungen und Sondervermögen	-	-	x	-
6236	von sonstigen öffentlichen Sonderrechnungen	-	-	x	-
6237	von privaten Unternehmen	-	-	x	-
6238	von übrigen Bereichen	-	-	x	-
6291	Andere sonstige Transfereinzahlungen	7	-	x	0,01
63	Öffentlich-rechtliche Leistungsentgelte	77 129	80 882	-4,6	139,35
6311	Verwaltungsgebühren	23 865	24 182	-1,3	43,12
6321	Benutzungsgebühren und ähnliche Entgelte	53 264	56 700	-6,1	96,24
6361	Zweckgebundene Abgaben	-	-	x	-
64	Privatrechtliche Leistungsentgelte, Kostenerstattungen und Kostenumlagen	169 083	167 558	0,9	305,49
6411	Einzahlungen aus Mieten und Pachten	14 603	15 405	-5,2	26,38
642	Einzahlungen aus Verkauf	388	321	21,1	0,70
6421	von Vorräten	385	315	22,5	0,70
6422	von geringwertigen Vermögensgegenständen	3	6	-51,9	0,01
6461	Sonstige privatrechtliche Leistungsentgelte	9 499	10 981	-13,5	17,16
648	Einzahlungen aus Kostenerstattungen, Kostenumlagen	144 592	140 852	2,7	261,24
6480	vom Bund	8 494	6 963	22,0	15,35
6481	vom Land	71 503	80 000	-10,6	129,19
6482	von Gemeinden und Gemeindeverbänden	10 004	5 615	78,2	18,07
6483	von Zweckverbänden und dgl.	0	0	100,0	0,00
6484	von gesetzlichen Sozialversicherungen	43 828	17 299	153,3	79,19
6485	von verbundenen Unternehmen, Sondervermögen und Beteiligungen	7 781	11 385	-31,7	14,06
6486	von sonstigen öffentlichen Sonderrechnungen	333	230	45,1	0,60
6487	von privaten Unternehmen	1 047	917	14,2	1,89
6488	von übrigen Bereichen	1 603	18 444	-91,3	2,90
65	Sonstige Einzahlungen aus laufender Verwaltungstätigkeit	38 111	39 431	-3,3	68,86
6511	Konzessionsabgaben	18 990	23 655	-19,7	34,31
6521	Erstattungen von Steuern	10 187	4 979	104,6	18,41
656	Besondere Einzahlungen	8 202	9 228	-11,1	14,82
6561	Bußgelder	6 041	6 612	-8,6	10,91
6562	Säumniszuschläge	2 161	2 616	-17,4	3,91
6563	Einzahlungen aus der Inanspruchnahme von Gewährverträgen und Bürgschaften	-	-	x	-
6564	Fehlbelegungsabgabe	-	-	x	-
6591	Andere sonstige Einzahlungen aus laufender Verwaltungstätigkeit	732	1 570	-53,4	1,32
66	Zinsen und ähnliche Einzahlungen	51 407	42 824	20,0	92,88
661	Zinseinzahlungen	426	205	107,3	0,77

Noch 1.8.2.1 Entwicklung Einzahlungen kreisfreie Städte

Kto.- Nr.	Art der Einzahlung - Landessystematik -	01.01. - 31.12.		Verän- derung	Je Ein- wohner/-in
		2020	2019		2020
		1 000 EUR		um %	EUR
6610	vom Bund	-	-	x	-
6611	vom Land	-	-	x	-
6612	von Gemeinden und Gemeindeverbänden	-	-	x	-
6613	von Zweckverbänden und dgl.	-	-	x	-
6614	von gesetzlichen Sozialversicherungen	-	-	x	-
6615	von verbundenen Unternehmen, Beteiligungen und Sondervermögen	338	204	65,5	0,61
6616	von öffentlichen Sonderrechnungen	-	-	x	-
6617	von Kreditinstituten	87	0	x	0,16
6618	vom sonstigen inländischen Bereich	-	0	x	-
6619	vom sonstigen ausländischen Bereich	-	-	x	-
6651	Einzahlungen von Gewinnanteilen aus verbundenen Unternehmen und Beteiligungen	41 612	35 946	15,8	75,18
6691	Sonstige Finanzeinzahlungen	9 369	6 673	40,4	16,93
68	Einzahlungen aus Investitionstätigkeit	138 851	125 007	11,1	250,87
681	Einzahlungen aus Zuwendungen für Investitionen und Investitionsfördermaßnahmen	124 045	113 489	9,3	224,12
6810	vom Bund	320	281	13,7	0,58
6811	vom Land	115 022	106 307	8,2	207,82
6812	von Gemeinden und Gemeindeverbänden	-	-	x	-
6813	von Zweckverbänden und dgl.	-	-	x	-
6814	von gesetzlichen Sozialversicherungen	-	-	x	-
6815	von verbundenen Unternehmen, Sondervermögen und Beteiligungen	426	212	101,5	0,77
6816	von sonstigen öffentlichen Sonderrechnungen	7 093	3 987	77,9	12,81
6817	von privaten Unternehmen	531	229	131,9	0,96
6818	von übrigen Bereichen	654	2 473	-73,6	1,18
6821	Einzahlungen aus der Veräußerung von Grundstücken, Gebäuden und Infrastrukturvermögen	7 897	8 380	-5,8	14,27
683	Einzahlungen aus der Veräußerung von beweglichen oder immateriellen Vermögensgegenständen	136	119	14,7	0,25
6831	von mehr als 1000 Euro ohne Umsatzsteuer	136	99	37,5	0,25
6832	von mehr als 150 bis 1000 Euro ohne Umsatzsteuer	0	4	-98,5	0,00
6833	bis 150 Euro ohne Umsatzsteuer	-	16	x	-
6834	von immateriellen Vermögensgegenständen	-	-	x	-
684	Einzahlungen aus der Veräußerung von Finanzanlagen	3 568	-	x	6,45
6842	von börsennotierten Aktien	-	-	x	-
6843	von nichtbörsennotierten Aktien	-	-	x	-
6844	von sonstigen Anteilsrechten und Kapitaleinlagen Dritter	3 568	-	x	6,45
6845	von Investmentzertifikaten	-	-	x	-
6846	von Kapitalmarktpapieren	-	-	x	-
6847	von Geldmarktpapieren	-	-	x	-
6848	von Finanzderivaten	-	-	x	-
6849	Sonstige Finanzanlagen	-	-	x	-
6851	Einzahlungen für Baumaßnahmen	-	690	x	-
6881	Einzahlungen aus Beiträgen und ähnlichen Entgelten	3 105	2 298	35,1	5,61
6891	Sonstige Investitionseinzahlungen	99	32	205,5	0,18
69	Einzahlungen aus Finanzierungstätigkeit	61 384	85 266	-28,0	110,91
6911	Einzahlungen aus der Ausgabe von Anleihen	-	-	x	-
692	Kreditaufnahmen für Investitionen und Investitionsfördermaßnahmen	61 075	81 924	-25,4	110,35
6920	beim Bund	-	-	x	-
6921	beim Land	-	-	x	-
6922	bei Gemeinden und Gemeindeverbänden	-	-	x	-
6923	bei Zweckverbänden und dgl.	-	-	x	-
6924	bei gesetzlichen Sozialversicherungen	-	-	x	-

Noch 1.8.2.1 Entwicklung Einzahlungen kreisfreie Städte

Kto.- Nr.	Art der Einzahlung - Landessystematik -	01.01. - 31.12.		Verän- derung	Je Ein- wohner/-in
		2020	2019		2020
		1 000 EUR		um %	EUR
6925	bei verbundenen Unternehmen, Beteiligungen und Sondervermögen	-	-	x	-
6926	bei öffentlichen Sonderrechnungen	-	-	x	-
6927	bei Kreditinstituten	61 075	81 924	-25,4	110,35
6928	beim sonstigen inländischen Bereich	-	-	x	-
6929	beim sonstigen ausländischen Bereich	-	-	x	-
6941	Sonstige Wertpapiersschulden	-	-	x	-
695	Rückflüsse von Ausleihungen	308	3 342	-90,8	0,56
6950	an Bund	-	-	x	-
6951	an Land	-	-	x	-
6952	an Gemeinden und Gemeindeverbände	-	-	x	-
6953	an Zweckverbänden und dgl.	-	-	x	-
6954	an gesetzliche Sozialversicherungen	-	-	x	-
6955	an verbundenen Unternehmen, Beteiligungen und Sondervermögen	308	3 190	-90,3	0,56
6956	an öffentlichen Sonderrechnungen	-	-	x	-
6957	an Kreditinstitute	-	-	x	-
6958	an sonstige inländische Bereiche	0	151	-99,9	0,00
6959	an sonstige ausländische Bereiche	-	-	x	-

1.8.2.2 Entwicklung Auszahlungen kreisfreie Städte

Kto.- Nr.	Art der Auszahlung - Landessystematik -	01.01. - 31.12.		Verän- derung	Je Ein- wohner/- in
		2020	2019		2020
		1 000 EUR		um %	EUR
7	Auszahlungen	1 977 251	1 832 271	7,9	3 572,43
70	Personalauszahlungen	396 732	381 425	4,0	716,80
701	Dienstauszahlungen und dgl.	305 237	295 408	3,3	551,49
7011	an Beamte	51 952	49 707	4,5	93,87
7012	an Arbeitnehmer	250 408	242 378	3,3	452,43
7019	an sonstige Beschäftigte	2 876	3 323	-13,5	5,20
702	Beiträge zu Versorgungskassen	39 952	36 092	10,7	72,18
7021	für Beamte	30 141	26 268	14,7	54,46
7022	für Arbeitnehmer	9 811	9 824	-0,1	17,73
7029	für sonstige Beschäftigte	-	-	x	-
703	Beiträge zur gesetzlichen Sozialversicherung aus Dienstauszahlungen und dgl.	48 713	47 744	2,0	88,01
7031	für Beamte	-	-	x	-
7032	für Arbeitnehmer	48 549	47 515	2,2	87,72
7039	für sonstige Beschäftigte	164	229	-28,4	0,30
7041	Beihilfen, Unterstützungsleistungen für Beschäftigte	2 831	2 182	29,8	5,12
71	Versorgungsauszahlungen	131	117	11,5	0,24
711	Versorgungsauszahlungen	131	117	11,5	0,24
7111	an Beamte	116	112	2,8	0,21
7112	an Arbeitnehmer	15	5	214,9	0,03
7119	an sonstige Beschäftigte	-	-	x	-
713	Beiträge zur gesetzlichen Sozialversicherung aus Versorgungsauszahlungen	-	-	x	-
7131	an Beamte	-	-	x	-
7132	an Arbeitnehmer	-	-	x	-
7139	an sonstige Beschäftigte	-	-	x	-
7141	Beihilfen, Unterstützungsleistungen für Versorgungsempfänger	-	-	x	-
72	Auszahlungen für Sach- und Dienstleistungen	150 506	151 053	-0,4	271,93
7211	Unterhaltung der Grundstücke und baulichen Anlagen	25 247	33 471	-24,6	45,62
7221	Unterhaltung des sonstigen unbeweglichen Vermögens	32 540	28 535	14,0	58,79
723	Auszahlungen für Mieten und Pachten	7 064	6 885	2,6	12,76
7231	Auszahlungen für Mieten und Pachten	6 223	6 100	2,0	11,24
7232	Auszahlungen für Leasing	841	784	7,2	1,52
7241	Bewirtschaftung der Grundstücke und baulichen Anlagen	55 226	51 915	6,4	99,78
725	Unterhaltung des beweglichen Vermögens und Erwerb geringwertiger Vermögensgegenstände	6 693	5 845	14,5	12,09
7251	Haltung von Fahrzeugen	1 873	1 800	4,1	3,38
7252	Erwerb geringwertiger Vermögensgegenstände	1 679	1 460	15,0	3,03
7255	Unterhaltung des sonstigen beweglichen Vermögens	3 141	2 585	21,5	5,67
7261	Besondere zahlungswirksame Aufwendungen für Beschäftigte	3 993	3 500	14,1	7,21
7271	Besondere Verwaltungs- und Betriebsauszahlungen	10 632	13 510	-21,3	19,21
7281	Auszahlungen für den Erwerb von Vorräten	3 097	2 566	20,7	5,60
7291	Auszahlungen für sonstige Dienstleistungen	6 014	4 826	24,6	10,87
73	Transferauszahlungen	746 271	674 311	10,7	1 348,34
731	Zuwendungen für laufende Zwecke	519 116	452 880	14,6	937,92
7310	an den Bund	-	2	x	-
7311	an das Land	6 207	242	x	11,21
7312	an Gemeinden und Gemeindeverbände	-	-	x	-
7313	an Zweckverbände und dgl.	684	680	0,6	1,24
7314	an gesetzliche Sozialversicherungen	-	-	x	-
7315	an verbundene Unternehmen, Sondervermögen und Beteiligungen	258 960	226 861	14,1	467,88
7316	an sonstige öffentliche Sonderrechnungen	1 580	1 568	0,8	2,86
7317	an private Unternehmen	2 770	3 470	-20,2	5,01
7318	an übrige Bereiche	248 915	220 057	13,1	449,73

Noch 1.8.2.2 Entwicklung Auszahlungen kreisfreie Städte

Kto.- Nr.	Art der Auszahlung - Landessystematik -	01.01. - 31.12.		Verän- derung	Je Ein- wohner/- in
		2020	2019		2020
		1 000 EUR		um %	EUR
732	Schuldendiensthilfen	447	743	-39,9	0,81
7320	an den Bund	-	-	x	-
7321	an das Land	-	-	x	-
7322	an Gemeinden und Gemeindeverbände	431	743	-42,0	0,78
7323	an Zweckverbände und dgl.	-	-	x	-
7324	an gesetzliche Sozialversicherungen	-	-	x	-
7325	an verbundene Unternehmen, Sondervermögen und Beteiligungen	-	-	x	-
7326	an sonstige öffentliche Sonderrechnungen	-	-	x	-
7327	an private Unternehmen	-	-	x	-
7328	an übrige Bereiche	16	-	x	0,03
733	Sozialtransferauszahlungen	211 391	204 306	3,5	381,93
7331	Soziale Leistungen an natürliche Personen außerhalb von Einrichtungen	81 715	66 452	23,0	147,64
7332	Soziale Leistungen an natürliche Personen in Einrichtungen	95 059	85 307	11,4	171,75
7333	Leistungen für Unterkunft und Heizung an Arbeitsuchende	53	62	-13,7	0,10
7334	Leistungen zur Eingliederung von Arbeitsuchenden, Betreuung und Beratung	876	1 000	-12,4	1,58
7335	Einmalige Leistungen an Arbeitsuchende	-	-	x	-
7336	Arbeitslosengeld II und Sozialgeld	-	-	x	-
7337	Leistungen zur Eingliederung von Arbeitsuchenden	-	-	x	-
7338	Mehraufwandsentschädigung an erwerbsfähige Hilfsbedürftige	10	4	185,6	0,02
7339	Sonstige soziale Leistungen	33 678	51 482	-34,6	60,85
734	Steuerbeteiligungen	15 318	16 382	-6,5	27,68
7341	Gewerbesteuerumlage	15 318	16 382	-6,5	27,68
7342	Finanzierungsbeteiligung Fonds Deutsche Einheit	-	-	x	-
735	Allgemeine Zuweisungen	-	-	x	-
7351	an das Land	-	-	x	-
7352	an Gemeinden und Gemeindeverbände	-	-	x	-
7353	an Zweckverbände und dgl.	-	-	x	-
7354	Allgemeine Zuweisungen an gesetzliche Sozialversicherungen	-	-	x	-
737	Allgemeine Umlagen	-	-	x	-
7371	an das Land	-	-	x	-
7372	an Landkreise	-	-	x	-
7373	an Zweckverbände und dgl.	-	-	x	-
7374	an Verbandsgemeinden	-	-	x	-
7375	Sonstige Allgemeine Umlagen an Gemeinden und Gemeindeverbände	-	-	x	-
7391	Sonstige Transferauszahlungen	-	-	x	-
74	Sonstige Auszahlungen aus laufender Verwaltungstätigkeit	361 337	354 398	2,0	652,85
7411	Sonstige Personal- und Versorgungsauszahlungen	567	799	-29,0	1,03
742	Auszahlungen für die Inanspruchnahme von Rechten und Diensten	12 870	11 932	7,9	23,25
7421	Auszahlungen für ehrenamtliche und sonstige Tätigkeit	1 188	1 493	-20,4	2,15
7429	Sonst. Auszahlungen für die Inanspruchnahme von Rechten und Diensten	11 682	10 439	11,9	21,11
7431	Geschäftsauszahlungen	17 667	17 479	1,1	31,92
7441	Steuern, Versicherungen, Schadensfälle	15 795	14 263	10,7	28,54
745	Erstattungen für die Auszahlungen von Dritten aus laufender Verwaltungstätigkeit	159 248	149 724	6,4	287,72
7450	an den Bund	394	455	-13,4	0,71
7451	an das Land	2 215	1 766	25,5	4,00
7452	an Gemeinden und Gemeindeverbände	1 389	1 405	-1,2	2,51
7453	an Zweckverbände und dgl.	-	-	x	-
7454	an gesetzliche Sozialversicherungen	17 146	16 191	5,9	30,98
7455	an verbundene Unternehmen, Sondervermögen und Beteiligungen	111 012	108 083	2,7	200,57
7456	an sonstige öffentliche Sonderrechnungen	2	2	13,6	0,00
7457	an private Unternehmen	7 388	954	674,6	13,35

Noch 1.8.2.2 Entwicklung Auszahlungen kreisfreie Städte

Kto.- Nr.	Art der Auszahlung - Landessystematik -	01.01. - 31.12.		Verän- derung	Je Ein- wohner/- in
		2020	2019		2020
		1 000 EUR		um %	EUR
7458	an übrige Bereiche	19 702	20 868	-5,6	35,60
746	Aufgabenbezogene Leistungsbeteiligungen	147 005	151 651	-3,1	265,60
7461	an gemeinsamen Einrichtungen bei Leistungen für Unterkunft und Heizung an Arbeitsuchende	140 185	144 571	-3,0	253,28
7462	an gemeinsamen Einrichtungen bei Leistungen zur Eingliederung von Arbeitsuchenden, Betreuung und Beratung	866	955	-9,2	1,57
7463	an gemeinsamen Einrichtungen bei einmaligen Leistungen an Arbeitsuchende	2 804	2 998	-6,5	5,07
7464	an gemeinsamen Einrichtungen beim Arbeitslosengeld II und Sozialgeld	-	-	x	-
7465	an gemeinsamen Einrichtungen bei der Eingliederung von Arbeitsuchenden	-	-	x	-
7466	an gemeinsamen Einrichtungen für Bildung und Teilhabe	3 149	3 127	0,7	5,69
748	Besondere Auszahlungen	8	0	x	0,01
7481	Bußgelder	-	-	x	-
7482	Säumniszuschläge	8	0	x	0,01
7483	Auszahlungen aus der Inanspruchnahme von Gewährverträgen und Bürgschaften	-	-	x	-
7484	Fehlbelegungsabgabe	-	-	x	-
7491	Verfügungsmittel	2	7	-68,3	0,00
7492	Fraktionszuwendungen	2 223	1 615	37,7	4,02
7493	Übrige weitere sonstige Auszahlungen aus laufender Verwaltungstätigkeit	5 951	6 927	-14,1	10,75
75	Zinsen und ähnliche Auszahlungen	14 003	15 102	-7,3	25,30
751	Zinsauszahlungen	8 630	10 346	-16,6	15,59
7510	an den Bund	-	-	x	-
7511	an das Land	-	-	x	-
7512	an Gemeinden und Gemeindeverbände	-	-	x	-
7513	an Zweckverbände und dgl.	-	-	x	-
7514	an gesetzliche Sozialversicherungen	-	-	x	-
7515	an verbundene Unternehmen, Sondervermögen und Beteiligungen	61	67	-8,5	0,11
7516	an öffentliche Sonderrechnungen	-	-	x	-
7517	an Kreditinstitute	8 569	10 279	-16,6	15,48
7518	an sonstigen inländischen Bereich	-	-	x	-
7519	an sonstigen ausländischen Bereich	-	-	x	-
759	Sonstige Finanzauszahlungen	5 374	4 757	13,0	9,71
7591	Kreditbeschaffungskosten	257	17	x	0,46
7592	Verzinsung von Steuernachzahlungen	1 398	1 132	23,5	2,53
7594	Auszahlungen für Negativzinsen	172	80	115,3	0,31
7599	Sonstige Finanzauszahlungen	3 547	3 528	0,5	6,41
78	Auszahlungen aus Investitionstätigkeit	266 158	199 966	33,1	480,89
781	Auszahlungen für Zuwendungen für Investitionsfördermaßnahmen	27 113	11 497	135,8	48,99
7810	an Bund	-	- 9	x	-
7811	an Land	-	-	x	-
7812	an Gemeinden und Gemeindeverbänden	-	-	x	-
7813	an Zweckverbände und dgl.	-	-	x	-
7814	an gesetzliche Sozialversicherungen	-	-	x	-
7815	an verbundene Unternehmen, Sondervermögen und Beteiligungen	20 149	5 543	263,5	36,41
7816	an sonstige öffentliche Sonderrechnungen	-	-	x	-
7817	an private Unternehmen	5 364	5 449	-1,6	9,69
7818	an übrige Bereiche	1 600	514	211,1	2,89
7821	Auszahlungen für den Erwerb von Grundstücken, Gebäuden und Infrastrukturvermögen	3 939	600	555,9	7,12

Noch 1.8.2.2 Entwicklung Auszahlungen kreisfreie Städte

Kto.- Nr.	Art der Auszahlung - Landessystematik -	01.01. - 31.12.		Verän- derung	Je Ein- wohner/- in
		2020	2019		2020
		1 000 EUR		um %	EUR
783	Auszahlungen für den Erwerb von beweglichen oder immateriellen Vermögensgegenständen	19 927	18 368	8,5	36,00
7831	von mehr als 1000 Euro ohne Umsatzsteuer	13 098	12 114	8,1	23,67
7832	von mehr als 150 Euro bis zu 1000 Euro ohne Umsatzsteuer	5 622	4 800	17,1	10,16
7833	bis 150 Euro ohne Umsatzsteuer	-	-	x	-
7834	von immateriellen Vermögensgegenständen	1 207	1 454	-17,0	2,18
7835	Auszahlungen für die Ablösung von Dauerlasten	-	-	x	-
784	Auszahlungen für den Erwerb von Finanzanlagen	412	0	x	0,74
7842	von börsennotierten Aktien	-	-	x	-
7843	von nichtbörsennotierten Aktien	-	-	x	-
7844	von sonstigen Anteilsrechten	412	0	x	0,74
7845	von Investmentzertifikaten	-	-	x	-
7846	von Kapitalmarktpapieren	-	-	x	-
7847	von Geldmarktpapieren	-	-	x	-
7848	von Finanzderivaten	-	-	x	-
785	Auszahlungen für Baumaßnahmen	214 588	169 382	26,7	387,71
7851	für Hochbaumaßnahmen	120 894	92 298	31,0	218,43
7852	für Tiefbaumaßnahmen	88 608	67 650	31,0	160,09
7853	für sonstige Baumaßnahmen	5 085	9 434	-46,1	9,19
7891	Sonstige Investitionsauszahlungen	179	118	51,5	0,32
79	Auszahlungen aus Finanzierungstätigkeit	42 113	55 899	-24,7	76,09
7911	Auszahlungen zur Tilgung von Anleihen	-	-	x	-
792	Tilgung von Krediten für Investitionen und Investitionsfördermaßnahmen	42 113	53 899	-21,9	76,09
7920	beim Bund	-	-	x	-
7921	beim Land	-	-	x	-
7922	bei Gemeinden und Gemeindeverbänden	-	-	x	-
7923	bei Zweckverbänden und dgl.	-	-	x	-
7924	bei gesetzlichen Sozialversicherungen	-	-	x	-
7925	bei verbundenen Unternehmen, Beteiligungen und Sondervermögen	-	-	x	-
7926	bei öffentlichen Sonderrechnungen	-	-	x	-
7927	bei Kreditinstituten	42 113	53 899	-21,9	76,09
7928	beim sonstigen inländischen Bereich	-	-	x	-
7929	beim sonstigen ausländischen Bereich	-	-	x	-
7941	Tilgung sonstiger Wertpapiersschulden	-	-	x	-
795	Gewährung von Ausleihungen	-	2 000	x	-
7950	an Bund	-	-	x	-
7951	an Land	-	-	x	-
7952	an Gemeinden und Gemeindeverbände	-	-	x	-
7953	an Zweckverbände und dgl.	-	-	x	-
7954	an gesetzliche Sozialversicherungen	-	-	x	-
7955	an verbundene Unternehmen, Beteiligungen und Sondervermögen	-	2 000	x	-
7956	an öffentliche Sonderrechnungen	-	-	x	-
7957	an Kreditinstitute	-	-	x	-
7958	an sonstige inländische Bereiche	-	-	x	-
7959	an sonstige ausländische Bereiche	-	-	x	-

1.8.2.3 Entwicklung Auszahlungen für Baumaßnahmen kreisfreie Städte

Kto.-Nr./ Produkt- bereich bzw. -gruppe	Art der Auszahlung - Landessystematik -	01.01. - 31.12.		Verän- derung	Je Ein- wohner/-in
		2020	2019		2020
		1 000 EUR		um %	EUR
785	Auszahlungen für Baumaßnahmen	214 588	169 382	26,7	387,71
darunter	im Produktbereich bzw. in Produktgruppe				
Zfg./111	Verwaltungssteuerung und Service	3 295	4 533	-27,3	5,95
Zfg./21	Allgemein bildende Schulen	61 296	42 007	45,9	110,75
Zfg./22	Förderschulen	11 679	9 546	22,3	21,10
Zfg./23	Berufsbildende Schulen	7 180	2 976	141,2	12,97
Zfg./24	Weitere schulische Aufgaben	12	-	x	0,02
21 - 24	Summe für Schulen	80 167	54 529	47,0	144,84
Zfg./424	Sportstätten und Bäder	6 238	9 019	-30,8	11,27
Zfg./511	Räumliche Planungs- und Entwicklungsmaßnahmen	11 145	8 619	29,3	20,14
Zfg./521	Bau- und Grundstücksordnung	-	-	x	-
Zfg./522	Wohnbauförderung	-	-	x	-
Zfg./531	Elektrizitätsversorgung	-	-	x	-
Zfg./532	Gasversorgung	-	-	x	-
Zfg./533	Wasserversorgung	-	-	x	-
Zfg./534	Fernwärmeversorgung	-	-	x	-
Zfg./535	Kombinierte Versorgung	-	-	x	-
Zfg./537	Abfallwirtschaft	97	2	x	0,18
Zfg./538	Abwasserbeseitigung	-	-	x	-
531 - 538	Summe für Ver- und Entsorgung	97	2	x	0,18
Zfg./541	Gemeindestraßen	73 442	55 088	33,3	132,69
Zfg./542	Kreisstraßen	1	8	-83,2	0,00
Zfg./543	Landesstraßen	237	126	88,6	0,43
Zfg./544	Bundesstraßen	402	2 102	-80,9	0,73
541 - 544	Summe für Straßen	74 083	57 323	29,2	133,85
Zfg./547	ÖPNV	829	2 108	-60,7	1,50
Zfg./548	Sonstiger Personen- und Güterverkehr	4 056	2 193	84,9	7,33
7851	Auszahlungen für Hochbaumaßnahmen	120 894	92 298	31,0	218,43
darunter	im Produktbereich bzw. in Produktgruppe				
7851/111	Verwaltungssteuerung und Service	3 110	4 443	-30,0	5,62
7851/21	Allgemein bildende Schulen	60 442	41 189	46,7	109,21
7851/22	Förderschulen	11 679	9 523	22,6	21,10
7851/23	Berufsbildende Schulen	7 180	2 976	141,2	12,97
7851/24	Weitere schulische Aufgaben	12	-	x	0,02
21 - 24	Summe für Schulen	79 313	53 688	47,7	143,30
7851/424	Sportstätten und Bäder	5 991	8 734	-31,4	10,82
7851/511	Räumliche Planungs- und Entwicklungsmaßnahmen	5 339	2 782	91,9	9,65
7851/521	Bau- und Grundstücksordnung	-	-	x	-
7851/522	Wohnbauförderung	-	-	x	-
7851/531	Elektrizitätsversorgung	-	-	x	-
7851/532	Gasversorgung	-	-	x	-
7851/533	Wasserversorgung	-	-	x	-
7851/534	Fernwärmeversorgung	-	-	x	-
7851/535	Kombinierte Versorgung	-	-	x	-
7851/537	Abfallwirtschaft	-	-	x	-
7851/538	Abwasserbeseitigung	-	-	x	-
531 - 538	Summe für Ver- und Entsorgung	-	-	x	-
7851/541	Gemeindestraßen	58	85	-32,2	0,10
7851/542	Kreisstraßen	-	8	x	-
7851/543	Landesstraßen	-	-	x	-
7851/544	Bundesstraßen	24	492	-95,0	0,04
541 - 544	Summe für Straßen	82	585	-86,0	0,15

Noch 1.8.2.3 Entwicklung Auszahlungen für Baumaßnahmen kreisfreie Städte

Kto.-Nr./ Produkt- bereich bzw. -gruppe	Art der Auszahlung - Landessystematik -	01.01. - 31.12.		Verän- derung	Je Ein- wohner/-in
		2020	2019		2020
		1 000 EUR		um %	EUR
7851/547	ÖPNV	-	-	x	-
7851/548	Sonstiger Personen- und Güterverkehr	-	-	x	-
7852	Auszahlungen für Tiefbaumaßnahmen	88 608	67 650	31,0	160,09
darunter	im Produktbereich bzw. in Produktgruppe				
7852/111	Verwaltungssteuerung und Service	20	27	-26,4	0,04
7852/21	Allgemein bildende Schulen	433	47	812,9	0,78
7852/22	Förderschulen	-	-	x	-
7852/23	Berufsbildende Schulen	-	-	x	-
7852/24	Weitere schulische Aufgaben	-	-	x	-
21 - 24	Summe für Schulen	433	47	812,9	0,78
7852/424	Sportstätten und Bäder	-10	272	x	-0,02
7852/511	Räumliche Planungs- und Entwicklungsmaßnahmen	5 299	2 845	86,2	9,57
7852/521	Bau- und Grundstücksordnung	-	-	x	-
7852/522	Wohnbauförderung	-	-	x	-
7852/531	Elektrizitätsversorgung	-	-	x	-
7852/532	Gasversorgung	-	-	x	-
7852/533	Wasserversorgung	-	-	x	-
7852/534	Fernwärmeversorgung	-	-	x	-
7852/535	Kombinierte Versorgung	-	-	x	-
7852/537	Abfallwirtschaft	93	2	x	0,17
7852/538	Abwasserbeseitigung	-	-	x	-
531 - 538	Summe für Ver- und Entsorgung	93	2	x	0,17
7852/541	Gemeindestraßen	73 384	55 002	33,4	132,59
7852/542	Kreisstraßen	1	1	145,4	0,00
7852/543	Landesstraßen	237	126	88,6	0,43
7852/544	Bundesstraßen	378	1 609	-76,5	0,68
541 - 544	Summe für Straßen	74 000	56 738	30,4	133,70
7852/547	ÖPNV	829	2 108	-60,7	1,50
7852/548	Sonstiger Personen- und Güterverkehr	4 056	2 193	84,9	7,33
7853	Auszahlungen für sonstige Baumaßnahmen	5 085	9 434	-46,1	9,19
darunter	im Produktbereich bzw. in Produktgruppe				
7853/111	Verwaltungssteuerung und Service	165	64	158,8	0,30
7853/21	Allgemein bildende Schulen	421	771	-45,5	0,76
7853/22	Förderschulen	-	23	x	-
7853/23	Berufsbildende Schulen	-	-	x	-
7853/24	Weitere schulische Aufgaben	-	-	x	-
21 - 24	Summe für Schulen	421	794	-47,0	0,76
7853/424	Sportstätten und Bäder	257	14	x	0,47
7853/511	Räumliche Planungs- und Entwicklungsmaßnahmen	508	2 992	-83,0	0,92
7853/521	Bau- und Grundstücksordnung	-	-	x	-
7853/522	Wohnbauförderung	-	-	x	-
7853/531	Elektrizitätsversorgung	-	-	x	-
7853/532	Gasversorgung	-	-	x	-
7853/533	Wasserversorgung	-	-	x	-
7853/534	Fernwärmeversorgung	-	-	x	-
7853/535	Kombinierte Versorgung	-	-	x	-
7853/537	Abfallwirtschaft	4	-	x	0,01
7853/538	Abwasserbeseitigung	-	-	x	-
531 - 538	Summe für Ver- und Entsorgung	4	-	x	0,01

Noch 1.8.2.3 Entwicklung Auszahlungen für Baumaßnahmen kreisfreie Städte

Kto.-Nr./ Produkt- bereich bzw. -gruppe	Art der Auszahlung - Landessystematik -	01.01. - 31.12.		Verän- derung	Je Ein- wohner/-in
		2020	2019		2020
		1 000 EUR		um %	EUR
7853/541	Gemeindestraßen	-	0	x	-
7853/542	Kreisstraßen	-	-	x	-
7853/543	Landesstraßen	-	-	x	-
7853/544	Bundesstraßen	-	-	x	-
541 - 544	Summe für Straßen	-	0	x	-
7853/547	ÖPNV	-	-	x	-
7853/548	Sonstiger Personen- und Güterverkehr	-	-	x	-

1.8.2.4 Entwicklung Auszahlungen für soziale Sicherung kreisfreie Städte

Kto.-Nr./ Produkt- bereich bzw. -gruppe	Art der Auszahlung - Landessystematik -	01.01. - 31.12.		Verän- derung	Je Ein- wohner/-in
		2020	2019		2020
		1 000 EUR		um %	EUR
733	Sozialtransferauszahlungen	211 391	204 306	3,5	381,93
7331	Soziale Leistungen an natürliche Personen außerhalb von Einrichtungen	81 715	66 452	23,0	147,64
davon	in Produktgruppe				
7331/311	Grundversorgung und Hilfen (B=L73, L=L73)	43 130	40 255	7,1	77,93
7331/313	Hilfen für Leistungsberechtigte nach dem Asylbewerberleistungsgesetz (B=L791, L=L791); ab 2020	14 354	-	x	25,93
7331/361	Förderung von Kindern in Tageseinrichtungen und in Tagespflege (B=L76, L=L761)	4	3 272	-99,9	0,01
7331/362	Jugendarbeit (B=L76, L=L762)	3	8	-58,3	0,01
7331/363	Sonstige Leistungen der Kinder-, Jugend- und Familienhilfe (B=L76, L=L763)	24 224	22 918	5,7	43,77
7332	Soziale Leistungen an natürliche Personen in Einrichtungen	95 059	85 307	11,4	171,75
davon	in Produktgruppe				
7332/311	Grundversorgung und Hilfen (B=L74, L=L74)	28	31	-11,1	0,05
7332/313	Hilfen für Leistungsberechtigte nach dem Asylbewerberleistungsgesetz (B=L792, L=L792); ab 2020	4 309	-	x	7,79
7332/361	Förderung von Kindern in Tageseinrichtungen und in Tagespflege (B=L77, L=L771)	-	-	x	-
7332/362	Jugendarbeit (B=L77, L=L772)	0	-	x	0,00
7332/363	Sonstige Leistungen der Kinder-, Jugend- und Familienhilfe (B=L77, L=L773)	90 722	85 276	6,4	163,91
7333	Leistungen für Unterkunft und Heizung an Arbeitsuchende	53	62	-13,7	0,10
7334	Leistungen zur Eingliederung von Arbeitsuchenden, Betreuung und Beratung	876	1 000	-12,4	1,58
7335	Einmalige Leistungen an Arbeitsuchende	-	-	x	-
7336	Arbeitslosengeld II und Sozialgeld	-	-	x	-
7337	Leistungen zur Eingliederung von Arbeitsuchenden	-	-	x	-
7338	Mehraufwandsentschädigung an erwerbsfähige Hilfsbedürftige	10	4	185,6	0,02
7339	Sonstige soziale Leistungen	33 678	51 482	-34,6	60,85
davon	in Produktgruppe				
7339/311	Grundversorgung und Hilfen (B=L788, L=L7885)	27	14	97,1	0,05
7339/312	Grundsicherungsleistungen für Arbeitsuchende (B=L782, L=L7880)	2 633	2 737	-3,8	4,76
7339/313	Hilfen für Asylbewerber (B=L79, L=L79); bis 2019	-	19 432	x	-
7339/314	Eingliederungshilfe nach SGB IX; ab 2020	165	-	x	0,30
7339/321	Leistungen nach dem Bundesversorgungsgesetz (B=L75, L=L75)	-	-	x	-
7339/341	Unterhaltsvorschussleistungen (B=L788, L=L7881)	29 593	28 098	5,3	53,47
7339/343	Betreuungsleistungen (B=L788, L=L7882)	-	-	x	-
7339/344	Hilfen für politische Häftlinge (B=L788, L=L7883)	4	4	0,5	0,01
7339/345	Bundeskindergeld (B=L781, L=L781)	1 208	1 032	17,1	2,18
7339/346	Wohngeld (B=L788, L=F10)	-	-	x	-
7339/351	Sonstige soziale Hilfen und Leistungen (B=L788, L=L7884)	48	165	-71,2	0,09
746	Aufgabenbezogene Leistungsbeteiligungen	147 005	151 651	-3,1	265,60
7461	an gemeinsamen Einrichtungen bei Leistungen für Unterkunft und Heizung an Arbeitsuchende (B=L691)	140 185	144 571	-3,0	253,28
7462	an gemeinsamen Einrichtungen bei Leistungen zur Eingliederung von Arbeitsuchenden, Betreuung und Beratung (B=L692)	866	955	-9,2	1,57
7463	an gemeinsamen Einrichtungen bei einmaligen Leistungen an Arbeitsuchende (B=L693)	2 804	2 998	-6,5	5,07
7464	an gemeinsamen Einrichtungen beim Arbeitslosengeld II und Sozialgeld (B=L694)	-	-	x	-
7465	an gemeinsamen Einrichtungen bei der Eingliederung von Arbeitsuchenden (B=L695)	-	-	x	-
7466	an gemeinsamen Einrichtungen für Bildung und Teilhabe (B=L696)	3 149	3 127	0,7	5,69

1.8.3 Konten/Produktbereiche bzw. -gruppen Landkreise

1.8.3.1 Entwicklung Einzahlungen Landkreise

Kto.- Nr.	Art der Einzahlung - Landessystematik -	01.01. - 31.12.		Verän- derung	Je Ein- wohner/-in
		2020	2019		2020
		1 000 EUR		um %	EUR
6	Einzahlungen	2 774 172	2 650 028	4,7	1 698,60
60	Steuern und ähnliche Abgaben	108 955	88 266	23,4	66,71
601	Realsteuern	-	-	x	-
6011	Grundsteuer A	-	-	x	-
6012	Grundsteuer B	-	-	x	-
6013	Gewerbsteuer	-	-	x	-
602	Gemeindeanteile an den Gemeinschaftssteuern	-	-	x	-
6021	an der Einkommensteuer	-	-	x	-
6022	an der Umsatzsteuer	-	-	x	-
603	Sonstige Gemeindesteuern	-	-	x	-
6031	Vergnügungssteuer	-	-	x	-
6032	Hundesteuer	-	-	x	-
6033	Jagdsteuer	-	-	x	-
6034	Zweitwohnungsteuer	-	-	x	-
6035	Bettensteuer	-	-	x	-
6039	Sonstige örtliche Steuern	-	-	x	-
604	Steuerähnliche Einzahlungen	-	-	x	-
6042	Abgaben von Spielbanken	-	-	x	-
6049	Sonstige steuerähnliche Einzahlungen	-	-	x	-
605	Ausgleichsleistungen	108 955	88 266	23,4	66,71
6051	Leistungen nach dem Familienleistungsgesetz	-	-	x	-
6052	Leistungen des Landes aus der Umsetzung des SGB II	81 390	36 648	122,1	49,83
6053	Leistungen des Landes aus dem Ausgleich von Sonderlasten bei der Zusammenführung von Arbeitslosenhilfe und Sozialhilfe	27 565	51 617	-46,6	16,88
61	Zuwendungen und allgemeine Umlagen	2 079 152	1 980 257	5,0	1 273,05
6111	Schlüsselzuweisungen und besondere Ergänzungszuweisungen vom Land	371 001	371 010	0,0	227,16
6121	Bedarfszuweisungen vom Land	-	1 300	x	-
613	Sonstige allgemeine Zuweisungen	153 678	153 678	0,0	94,10
6130	Sonstige allgemeine Zuweisungen vom Bund	-	-	x	-
6131	Sonstige allgemeine Zuweisungen vom Land	153 678	153 678	0,0	94,10
6132	von Gemeinden und Gemeindeverbänden	-	-	x	-
614	Zuweisungen und Zuschüsse für laufende Zwecke	489 719	460 907	6,3	299,85
6140	vom Bund	6 516	5 234	24,5	3,99
6141	vom Land	475 902	448 707	6,1	291,39
6142	von Gemeinden und Gemeindeverbänden	1 505	1 898	-20,7	0,92
6143	von Zweckverbänden und dgl.	-	67	x	-
6144	von gesetzlichen Sozialversicherungen	352	210	67,6	0,22
6145	von verbundenen Unternehmen, Beteiligungen und Sondervermögen	320	215	48,5	0,20
6146	von sonstigen öffentlichen Sonderrechnungen	4 019	3 443	16,7	2,46
6147	von privaten Unternehmen	304	348	-12,7	0,19
6148	von übrigen Bereichen	801	784	2,1	0,49
6182	Allgemeine Umlagen von Gemeinden	694 440	676 215	2,7	425,20
6191	Leistungsbeteiligung bei Leistungen für Unterkunft und Heizung an Arbeitsuchende	153 527	91 780	67,3	94,00
6192	Leistungsbeteiligung beim Arbeitslosengeld II	174 094	182 267	-4,5	106,60
6193	Leistungsbeteiligung bei der Eingliederung von Arbeitsuchenden	42 692	43 101	-0,9	26,14
62	Sonstige Transfereinzahlungen	35 779	28 793	24,3	21,91
621	Ersatz von sozialen Leistungen außerhalb von Einrichtungen und von Eingliederungshilfen für behinderte Menschen	23 207	14 937	55,4	14,21
6211	Kostenbeiträge und Aufwendungsersatz; Kostenersatz	11 674	4 293	171,9	7,15
6212	Übergeleitete Unterhaltsansprüche gegen bürgerlich-rechtliche Unterhaltsverpflichtete	6 584	5 887	11,8	4,03

Noch 1.8.3.1 Entwicklung Einzahlungen Landkreise

Kto.- Nr.	Art der Einzahlung - Landessystematik -	01.01. - 31.12.		Verän- derung	Je Ein- wohner/-in
		2020	2019		2020
		1 000 EUR		um %	EUR
6213	Leistungen von Sozialleistungsträgern	3 147	2 935	7,2	1,93
6214	Sonstige Ersatzleistungen	37	37	-0,1	0,02
6215	Rückzahlung gewährter Hilfen (Tilgung und Zinsen von Darlehen)	1 765	1 784	-1,1	1,08
622	Ersatz von sozialen Leistungen in Einrichtungen	10 941	11 512	-5,0	6,70
6221	Kostenbeiträge und Aufwendungsersatz; Kostenersatz	6 808	6 624	2,8	4,17
6222	Übergeleitete Unterhaltsansprüche gegen bürgerlich-rechtliche Unterhaltsverpflichtete	0	4	-94,6	0,00
6223	Leistungen von Sozialleistungsträgern	1 807	1 640	10,2	1,11
6224	Sonstige Ersatzleistungen	88	132	-33,1	0,05
6225	Rückzahlung gewährter Hilfen (Tilgung und Zinsen von Darlehen)	2 237	3 112	-28,1	1,37
623	Schuldendiensthilfen	1 357	2 340	-42,0	0,83
6230	vom Bund	-	-	x	-
6231	vom Land	-	-	x	-
6232	von Gemeinden und Gemeindeverbänden	1 357	2 340	-42,0	0,83
6233	von Zweckverbänden und dgl.	-	-	x	-
6234	von gesetzlichen Sozialversicherungen	-	-	x	-
6235	von verbundenen Unternehmen, Beteiligungen und Sondervermögen	-	-	x	-
6236	von sonstigen öffentlichen Sonderrechnungen	-	-	x	-
6237	von privaten Unternehmen	-	-	x	-
6238	von übrigen Bereichen	-	-	x	-
6291	Andere sonstige Transfereinzahlungen	273	4	x	0,17
63	Öffentlich-rechtliche Leistungsentgelte	109 804	113 242	-3,0	67,23
6311	Verwaltungsgebühren	46 284	46 653	-0,8	28,34
6321	Benutzungsgebühren und ähnliche Entgelte	63 521	66 588	-4,6	38,89
6361	Zweckgebundene Abgaben	-	-	x	-
64	Privatrechtliche Leistungsentgelte, Kostenerstattungen und Kostenumlagen	292 271	308 317	-5,2	178,95
6411	Einzahlungen aus Mieten und Pachten	7 604	8 128	-6,5	4,66
642	Einzahlungen aus Verkauf	955	1 179	-19,0	0,58
6421	von Vorräten	904	1 171	-22,8	0,55
6422	von geringwertigen Vermögensgegenständen	51	9	486,9	0,03
6461	Sonstige privatrechtliche Leistungsentgelte	7 114	6 645	7,1	4,36
648	Einzahlungen aus Kostenerstattungen, Kostenumlagen	276 598	292 364	-5,4	169,36
6480	vom Bund	67 307	65 617	2,6	41,21
6481	vom Land	157 642	175 567	-10,2	96,52
6482	von Gemeinden und Gemeindeverbänden	16 834	15 580	8,1	10,31
6483	von Zweckverbänden und dgl.	158	315	-49,9	0,10
6484	von gesetzlichen Sozialversicherungen	15 573	16 156	-3,6	9,54
6485	von verbundenen Unternehmen, Sondervermögen und Beteiligungen	11 201	11 068	1,2	6,86
6486	von sonstigen öffentlichen Sonderrechnungen	430	337	27,5	0,26
6487	von privaten Unternehmen	2 108	2 132	-1,1	1,29
6488	von übrigen Bereichen	5 345	5 592	-4,4	3,27
65	Sonstige Einzahlungen aus laufender Verwaltungstätigkeit	4 862	4 727	2,9	2,98
6511	Konzessionsabgaben	-	-	x	-
6521	Erstattungen von Steuern	132	214	-38,4	0,08
656	Besondere Einzahlungen	2 717	2 887	-5,9	1,66
6561	Bußgelder	1 494	1 642	-9,0	0,91
6562	Säumniszuschläge	1 137	1 242	-8,5	0,70
6563	Einzahlungen aus der Inanspruchnahme von Gewährverträgen und Bürgschaften	87	3	x	0,05
6564	Fehlbelegungsabgabe	-	-	x	-
6591	Andere sonstige Einzahlungen aus laufender Verwaltungstätigkeit	2 013	1 626	23,8	1,23
66	Zinsen und ähnliche Einzahlungen	3 810	7 689	-50,5	2,33
661	Zinseinzahlungen	949	6 244	-84,8	0,58

Noch 1.8.3.1 Entwicklung Einzahlungen Landkreise

Kto.- Nr.	Art der Einzahlung - Landessystematik -	01.01. - 31.12.		Verän- derung	Je Ein- wohner/-in
		2020	2019		2020
		1 000 EUR		um %	EUR
6610	vom Bund	-	-	x	-
6611	vom Land	-	-	x	-
6612	von Gemeinden und Gemeindeverbänden	-	-	x	-
6613	von Zweckverbänden und dgl.	-	-	x	-
6614	von gesetzlichen Sozialversicherungen	-	-	x	-
6615	von verbundenen Unternehmen, Beteiligungen und Sondervermögen	1	1	-21,3	0,00
6616	von öffentlichen Sonderrechnungen	0	0	-37,7	0,00
6617	von Kreditinstituten	942	6 236	-84,9	0,58
6618	vom sonstigen inländischen Bereich	6	7	-11,3	0,00
6619	vom sonstigen ausländischen Bereich	-	-	x	-
6651	Einzahlungen von Gewinnanteilen aus verbundenen Unternehmen und Beteiligungen	1 304	1 344	-3,0	0,80
6691	Sonstige Finanzeinzahlungen	1 557	102	x	0,95
68	Einzahlungen aus Investitionstätigkeit	88 519	68 971	28,3	54,20
681	Einzahlungen aus Zuwendungen für Investitionen und Investitionsfördermaßnahmen	86 196	65 731	31,1	52,78
6810	vom Bund	5 377	2 184	146,2	3,29
6811	vom Land	77 641	61 817	25,6	47,54
6812	von Gemeinden und Gemeindeverbänden	2 346	1 254	87,1	1,44
6813	von Zweckverbänden und dgl.	2	1	52,8	0,00
6814	von gesetzlichen Sozialversicherungen	4	-	x	0,00
6815	von verbundenen Unternehmen, Sondervermögen und Beteiligungen	673	450	49,7	0,41
6816	von sonstigen öffentlichen Sonderrechnungen	44	-	x	0,03
6817	von privaten Unternehmen	19	17	11,7	0,01
6818	von übrigen Bereichen	90	8	x	0,05
6821	Einzahlungen aus der Veräußerung von Grundstücken, Gebäuden und Infrastrukturvermögen	1 534	1 955	-21,5	0,94
683	Einzahlungen aus der Veräußerung von beweglichen oder immateriellen Vermögensgegenständen	88	183	-52,1	0,05
6831	von mehr als 1000 Euro ohne Umsatzsteuer	34	171	-80,4	0,02
6832	von mehr als 150 bis 1000 Euro ohne Umsatzsteuer	21	9	119,6	0,01
6833	bis 150 Euro ohne Umsatzsteuer	33	2	x	0,02
6834	von immateriellen Vermögensgegenständen	-	-	x	-
684	Einzahlungen aus der Veräußerung von Finanzanlagen	57	76	-25,8	0,03
6842	von börsennotierten Aktien	-	-	x	-
6843	von nichtbörsennotierten Aktien	-	-	x	-
6844	von sonstigen Anteilsrechten und Kapitaleinlagen Dritter	57	76	-25,6	0,03
6845	von Investmentzertifikaten	-	-	x	-
6846	von Kapitalmarktpapieren	-	-	x	-
6847	von Geldmarktpapieren	-	-	x	-
6848	von Finanzderivaten	-	-	x	-
6849	Sonstige Finanzanlagen	-	0	x	-
6851	Einzahlungen für Baumaßnahmen	635	1 026	-38,1	0,39
6881	Einzahlungen aus Beiträgen und ähnlichen Entgelten	-	-	x	-
6891	Sonstige Investitionseinzahlungen	10	0	x	0,01
69	Einzahlungen aus Finanzierungstätigkeit	51 020	49 766	2,5	31,24
6911	Einzahlungen aus der Ausgabe von Anleihen	-	-	x	-
692	Kreditaufnahmen für Investitionen und Investitionsfördermaßnahmen	50 331	49 475	1,7	30,82
6920	beim Bund	-	-	x	-
6921	beim Land	-	-	x	-
6922	bei Gemeinden und Gemeindeverbänden	-	-	x	-
6923	bei Zweckverbänden und dgl.	-	-	x	-
6924	bei gesetzlichen Sozialversicherungen	-	-	x	-

Noch 1.8.3.1 Entwicklung Einzahlungen Landkreise

Kto.- Nr.	Art der Einzahlung - Landessystematik -	01.01. - 31.12.		Verän- derung	Je Ein- wohner/-in
		2020	2019		2020
		1 000 EUR		um %	EUR
6925	bei verbundenen Unternehmen, Beteiligungen und Sondervermögen	-	-	x	-
6926	bei öffentlichen Sonderrechnungen	-	-	x	-
6927	bei Kreditinstituten	50 331	49 475	1,7	30,82
6928	beim sonstigen inländischen Bereich	-	-	x	-
6929	beim sonstigen ausländischen Bereich	-	-	x	-
6941	Sonstige Wertpapiersschulden	-	-	x	-
695	Rückflüsse von Ausleihungen	689	291	136,7	0,42
6950	an Bund	-	-	x	-
6951	an Land	-	-	x	-
6952	an Gemeinden und Gemeindeverbände	358	53	571,9	0,22
6953	an Zweckverbänden und dgl.	-	-	x	-
6954	an gesetzliche Sozialversicherungen	-	-	x	-
6955	an verbundenen Unternehmen, Beteiligungen und Sondervermögen	317	223	42,1	0,19
6956	an öffentlichen Sonderrechnungen	11	11	0,4	0,01
6957	an Kreditinstitute	-	-	x	-
6958	an sonstige inländische Bereiche	4	4	-13,9	0,00
6959	an sonstige ausländische Bereiche	-	-	x	-

1.8.3.2 Entwicklung Auszahlungen Landkreise

Kto.- Nr.	Art der Auszahlung - Landessystematik -	01.01. - 31.12.		Verän- derung	Je Ein- wohner/- in
		2020	2019		2020
		1 000 EUR		um %	EUR
7	Auszahlungen	2 739 223	2 662 761	2,9	1 677,20
70	Personalauszahlungen	513 867	502 613	2,2	314,64
701	Dienstauszahlungen und dgl.	395 721	388 035	2,0	242,30
7011	an Beamte	41 942	41 742	0,5	25,68
7012	an Arbeitnehmer	348 840	339 864	2,6	213,59
7019	an sonstige Beschäftigte	4 939	6 428	-23,2	3,02
702	Beiträge zu Versorgungskassen	46 748	43 074	8,5	28,62
7021	für Beamte	32 646	28 858	13,1	19,99
7022	für Arbeitnehmer	14 101	14 214	-0,8	8,63
7029	für sonstige Beschäftigte	2	2	-26,5	0,00
703	Beiträge zur gesetzlichen Sozialversicherung aus Dienstauszahlungen und dgl.	68 653	68 655	0,0	42,04
7031	für Beamte	-	165	x	-
7032	für Arbeitnehmer	68 459	68 286	0,3	41,92
7039	für sonstige Beschäftigte	194	204	-5,0	0,12
7041	Beihilfen, Unterstützungsleistungen für Beschäftigte	2 745	2 849	-3,6	1,68
71	Versorgungsauszahlungen	19	74	-74,7	0,01
711	Versorgungsauszahlungen	19	74	-74,7	0,01
7111	an Beamte	6	27	-76,1	0,00
7112	an Arbeitnehmer	12	47	-73,9	0,01
7119	an sonstige Beschäftigte	-	-	x	-
713	Beiträge zur gesetzlichen Sozialversicherung aus Versorgungsauszahlungen	-	-	x	-
7131	an Beamte	-	-	x	-
7132	an Arbeitnehmer	-	-	x	-
7139	an sonstige Beschäftigte	-	-	x	-
7141	Beihilfen, Unterstützungsleistungen für Versorgungsempfänger	-	-	x	-
72	Auszahlungen für Sach- und Dienstleistungen	210 223	210 150	0,0	128,72
7211	Unterhaltung der Grundstücke und baulichen Anlagen	29 443	30 955	-4,9	18,03
7221	Unterhaltung des sonstigen unbeweglichen Vermögens	13 525	14 585	-7,3	8,28
723	Auszahlungen für Mieten und Pachten	20 794	21 981	-5,4	12,73
7231	Auszahlungen für Mieten und Pachten	17 189	18 396	-6,6	10,52
7232	Auszahlungen für Leasing	3 606	3 586	0,5	2,21
7241	Bewirtschaftung der Grundstücke und baulichen Anlagen	59 394	59 010	0,6	36,37
725	Unterhaltung des beweglichen Vermögens und Erwerb geringwertiger Vermögensgegenstände	18 807	16 510	13,9	11,52
7251	Haltung von Fahrzeugen	3 333	3 389	-1,6	2,04
7252	Erwerb geringwertiger Vermögensgegenstände	2 624	2 219	18,3	1,61
7255	Unterhaltung des sonstigen beweglichen Vermögens	12 850	10 902	17,9	7,87
7261	Besondere zahlungswirksame Aufwendungen für Beschäftigte	2 759	2 795	-1,3	1,69
7271	Besondere Verwaltungs- und Betriebsauszahlungen	25 233	24 176	4,4	15,45
7281	Auszahlungen für den Erwerb von Vorräten	615	708	-13,1	0,38
7291	Auszahlungen für sonstige Dienstleistungen	39 653	39 430	0,6	24,28
73	Transferauszahlungen	1 029 450	965 941	6,6	630,32
731	Zuwendungen für laufende Zwecke	594 915	562 264	5,8	364,26
7310	an den Bund	268	688	-61,0	0,16
7311	an das Land	1 085	358	203,3	0,66
7312	an Gemeinden und Gemeindeverbände	288 604	274 355	5,2	176,71
7313	an Zweckverbände und dgl.	5 103	4 295	18,8	3,12
7314	an gesetzliche Sozialversicherungen	20	24	-18,6	0,01
7315	an verbundene Unternehmen, Sondervermögen und Beteiligungen	108 314	104 322	3,8	66,32
7316	an sonstige öffentliche Sonderrechnungen	13 318	12 481	6,7	8,15
7317	an private Unternehmen	52 285	45 866	14,0	32,01
7318	an übrige Bereiche	125 918	119 876	5,0	77,10

Noch 1.8.3.2 Entwicklung Auszahlungen Landkreise

Kto.- Nr.	Art der Auszahlung - Landessystematik -	01.01. - 31.12.		Verän- derung	Je Ein- wohner/- in
		2020	2019		2020
		1 000 EUR		um %	EUR
732	Schuldendiensthilfen	1 029	1 700	-39,5	0,63
7320	an den Bund	-	-	x	-
7321	an das Land	-	-	x	-
7322	an Gemeinden und Gemeindeverbände	1 029	1 700	-39,5	0,63
7323	an Zweckverbände und dgl.	-	-	x	-
7324	an gesetzliche Sozialversicherungen	-	-	x	-
7325	an verbundene Unternehmen, Sondervermögen und Beteiligungen	-	-	x	-
7326	an sonstige öffentliche Sonderrechnungen	-	-	x	-
7327	an private Unternehmen	-	-	x	-
7328	an übrige Bereiche	-	-	x	-
733	Sozialtransferauszahlungen	433 475	401 928	7,8	265,41
7331	Soziale Leistungen an natürliche Personen außerhalb von Einrichtungen	165 576	136 070	21,7	101,38
7332	Soziale Leistungen an natürliche Personen in Einrichtungen	195 877	160 620	22,0	119,93
7333	Leistungen für Unterkunft und Heizung an Arbeitsuchende	-	-	x	-
7334	Leistungen zur Eingliederung von Arbeitsuchenden, Betreuung und Beratung	254	260	-2,3	0,16
7335	Einmalige Leistungen an Arbeitsuchende	-	-	x	-
7336	Arbeitslosengeld II und Sozialgeld	-	-	x	-
7337	Leistungen zur Eingliederung von Arbeitsuchenden	-	-	x	-
7338	Mehraufwandsentschädigung an erwerbsfähige Hilfsbedürftige	4	6	-27,5	0,00
7339	Sonstige soziale Leistungen	71 764	104 972	-31,6	43,94
734	Steuerbeteiligungen	-	-	x	-
7341	Gewerbesteuerumlage	-	-	x	-
7342	Finanzierungsbeteiligung Fonds Deutsche Einheit	-	-	x	-
735	Allgemeine Zuweisungen	-	-	x	-
7351	an das Land	-	-	x	-
7352	an Gemeinden und Gemeindeverbände	-	-	x	-
7353	an Zweckverbände und dgl.	-	-	x	-
7354	Allgemeine Zuweisungen an gesetzliche Sozialversicherungen	-	-	x	-
737	Allgemeine Umlagen	2	-	x	0,00
7371	an das Land	-	-	x	-
7372	an Landkreise	-	-	x	-
7373	an Zweckverbände und dgl.	-	-	x	-
7374	an Verbandsgemeinden	-	-	x	-
7375	Sonstige Allgemeine Umlagen an Gemeinden und Gemeindeverbände	2	-	x	0,00
7391	Sonstige Transferauszahlungen	31	48	-37,0	0,02
74	Sonstige Auszahlungen aus laufender Verwaltungstätigkeit	774 485	777 639	-0,4	474,21
7411	Sonstige Personal- und Versorgungsauszahlungen	2 553	3 448	-26,0	1,56
742	Auszahlungen für die Inanspruchnahme von Rechten und Diensten	78 215	80 101	-2,4	47,89
7421	Auszahlungen für ehrenamtliche und sonstige Tätigkeit	2 946	2 985	-1,3	1,80
7429	Sonst. Auszahlungen für die Inanspruchnahme von Rechten und Diensten	75 269	77 117	-2,4	46,09
7431	Geschäftsauszahlungen	27 273	24 400	11,8	16,70
7441	Steuern, Versicherungen, Schadensfälle	13 493	14 268	-5,4	8,26
745	Erstattungen für die Auszahlungen von Dritten aus laufender Verwaltungstätigkeit	168 147	149 731	12,3	102,95
7450	an den Bund	616	675	-8,8	0,38
7451	an das Land	9 408	10 212	-7,9	5,76
7452	an Gemeinden und Gemeindeverbände	59 463	34 528	72,2	36,41
7453	an Zweckverbände und dgl.	49	52	-5,2	0,03
7454	an gesetzliche Sozialversicherungen	14 074	14 016	0,4	8,62
7455	an verbundene Unternehmen, Sondervermögen und Beteiligungen	70 086	67 038	4,5	42,91
7456	an sonstige öffentliche Sonderrechnungen	4 441	3 905	13,7	2,72
7457	an private Unternehmen	5 051	6 796	-25,7	3,09

Noch 1.8.3.2 Entwicklung Auszahlungen Landkreise

Kto.- Nr.	Art der Auszahlung - Landessystematik -	01.01. - 31.12.		Verän- derung	Je Ein- wohner/- in
		2020	2019		2020
		1 000 EUR		um %	EUR
7458	an übrige Bereiche	4 960	12 509	-60,3	3,04
746	Aufgabenbezogene Leistungsbeteiligungen	483 850	505 020	-4,2	296,26
7461	an gemeinsamen Einrichtungen bei Leistungen für Unterkunft und Heizung an Arbeitsuchende	252 919	264 258	-4,3	154,86
7462	an gemeinsamen Einrichtungen bei Leistungen zur Eingliederung von Arbeitsuchenden, Betreuung und Beratung	677	747	-9,4	0,41
7463	an gemeinsamen Einrichtungen bei einmaligen Leistungen an Arbeitsuchende	3 540	4 153	-14,8	2,17
7464	an gemeinsamen Einrichtungen beim Arbeitslosengeld II und Sozialgeld	174 094	182 267	-4,5	106,60
7465	an gemeinsamen Einrichtungen bei der Eingliederung von Arbeitsuchenden	42 692	43 101	-0,9	26,14
7466	an gemeinsamen Einrichtungen für Bildung und Teilhabe	9 929	10 496	-5,4	6,08
748	Besondere Auszahlungen	10	23	-57,9	0,01
7481	Bußgelder	0	-	x	0,00
7482	Säumniszuschläge	10	5	84,0	0,01
7483	Auszahlungen aus der Inanspruchnahme von Gewährverträgen und Bürgschaften	-	18	x	-
7484	Fehlbelegungsabgabe	-	-	x	-
7491	Verfügungsmittel	43	49	-12,7	0,03
7492	Fraktionszuwendungen	352	331	6,3	0,22
7493	Übrige weitere sonstige Auszahlungen aus laufender Verwaltungstätigkeit	550	266	106,7	0,34
75	Zinsen und ähnliche Auszahlungen	9 611	6 646	44,6	5,88
751	Zinsauszahlungen	4 787	6 033	-20,6	2,93
7510	an den Bund	-	-	x	-
7511	an das Land	-	-	x	-
7512	an Gemeinden und Gemeindeverbände	-	-	x	-
7513	an Zweckverbände und dgl.	-	-	x	-
7514	an gesetzliche Sozialversicherungen	-	-	x	-
7515	an verbundene Unternehmen, Sondervermögen und Beteiligungen	-	-	x	-
7516	an öffentliche Sonderrechnungen	-	-	x	-
7517	an Kreditinstitute	4 787	6 033	-20,6	2,93
7518	an sonstigen inländischen Bereich	-	-	x	-
7519	an sonstigen ausländischen Bereich	-	-	x	-
759	Sonstige Finanzauszahlungen	4 823	613	686,3	2,95
7591	Kreditbeschaffungskosten	4	-	x	0,00
7592	Verzinsung von Steuernachzahlungen	1	2	-56,9	0,00
7594	Auszahlungen für Negativzinsen	417	148	182,3	0,26
7599	Sonstige Finanzauszahlungen	4 402	464	848,4	2,70
78	Auszahlungen aus Investitionstätigkeit	127 605	125 739	1,5	78,13
781	Auszahlungen für Zuwendungen für Investitionsfördermaßnahmen	16 697	14 391	16,0	10,22
7810	an Bund	-	-	x	-
7811	an Land	9	46	-79,8	0,01
7812	an Gemeinden und Gemeindeverbänden	1 717	2 014	-14,8	1,05
7813	an Zweckverbände und dgl.	-	-	x	-
7814	an gesetzliche Sozialversicherungen	-	-	x	-
7815	an verbundene Unternehmen, Sondervermögen und Beteiligungen	2 152	2 819	-23,7	1,32
7816	an sonstige öffentliche Sonderrechnungen	-	46	x	-
7817	an private Unternehmen	12 815	9 462	35,4	7,85
7818	an übrige Bereiche	4	4	-1,0	0,00
7821	Auszahlungen für den Erwerb von Grundstücken, Gebäuden und Infrastrukturvermögen	1 434	4 710	-69,5	0,88

Noch 1.8.3.2 Entwicklung Auszahlungen Landkreise

Kto.- Nr.	Art der Auszahlung - Landessystematik -	01.01. - 31.12.		Verän- derung	Je Ein- wohner/- in
		2020	2019		2020
		1 000 EUR		um %	EUR
783	Auszahlungen für den Erwerb von beweglichen oder immateriellen Vermögensgegenständen	21 355	21 189	0,8	13,08
7831	von mehr als 1000 Euro ohne Umsatzsteuer	9 497	10 156	-6,5	5,82
7832	von mehr als 150 Euro bis zu 1000 Euro ohne Umsatzsteuer	7 626	5 487	39,0	4,67
7833	bis 150 Euro ohne Umsatzsteuer	-	-	x	-
7834	von immateriellen Vermögensgegenständen	4 232	5 547	-23,7	2,59
7835	Auszahlungen für die Ablösung von Dauerlasten	-	-	x	-
784	Auszahlungen für den Erwerb von Finanzanlagen	144	13	x	0,09
7842	von börsennotierten Aktien	-	-	x	-
7843	von nichtbörsennotierten Aktien	-	-	x	-
7844	von sonstigen Anteilsrechten	144	13	x	0,09
7845	von Investmentzertifikaten	-	-	x	-
7846	von Kapitalmarktpapieren	-	-	x	-
7847	von Geldmarktpapieren	-	-	x	-
7848	von Finanzderivaten	-	-	x	-
785	Auszahlungen für Baumaßnahmen	87 728	85 236	2,9	53,72
7851	für Hochbaumaßnahmen	63 489	50 299	26,2	38,87
7852	für Tiefbaumaßnahmen	23 822	34 535	-31,0	14,59
7853	für sonstige Baumaßnahmen	417	403	3,7	0,26
7891	Sonstige Investitionsauszahlungen	248	199	24,7	0,15
79	Auszahlungen aus Finanzierungstätigkeit	73 962	73 960	0,0	45,29
7911	Auszahlungen zur Tilgung von Anleihen	-	-	x	-
792	Tilgung von Krediten für Investitionen und Investitionsfördermaßnahmen	73 418	73 688	-0,4	44,95
7920	beim Bund	-	-	x	-
7921	beim Land	-	-	x	-
7922	bei Gemeinden und Gemeindeverbänden	-	-	x	-
7923	bei Zweckverbänden und dgl.	-	-	x	-
7924	bei gesetzlichen Sozialversicherungen	-	-	x	-
7925	bei verbundenen Unternehmen, Beteiligungen und Sondervermögen	-	-	x	-
7926	bei öffentlichen Sonderrechnungen	-	-	x	-
7927	bei Kreditinstituten	73 418	73 688	-0,4	44,95
7928	beim sonstigen inländischen Bereich	-	-	x	-
7929	beim sonstigen ausländischen Bereich	-	-	x	-
7941	Tilgung sonstiger Wertpapiersschulden	-	-	x	-
795	Gewährung von Ausleihungen	544	271	100,5	0,33
7950	an Bund	-	-	x	-
7951	an Land	-	-	x	-
7952	an Gemeinden und Gemeindeverbände	-	-	x	-
7953	an Zweckverbände und dgl.	-	-	x	-
7954	an gesetzliche Sozialversicherungen	-	-	x	-
7955	an verbundene Unternehmen, Beteiligungen und Sondervermögen	540	266	103,2	0,33
7956	an öffentliche Sonderrechnungen	-	-	x	-
7957	an Kreditinstitute	-	-	x	-
7958	an sonstige inländische Bereiche	4	6	-25,4	0,00
7959	an sonstige ausländische Bereiche	-	-	x	-

1.8.3.3 Entwicklung Auszahlungen für Baumaßnahmen Landkreise

Kto.-Nr./ Produkt- bereich bzw. -gruppe	Art der Auszahlung - Landessystematik -	01.01. - 31.12.		Verän- derung	Je Ein- wohner/-in
		2020	2019		2020
		1 000 EUR		um %	EUR
785	Auszahlungen für Baumaßnahmen	87 728	85 236	2,9	53,72
darunter	im Produktbereich bzw. in Produktgruppe				
Zfg./111	Verwaltungssteuerung und Service	8 462	3 907	116,6	5,18
Zfg./21	Allgemein bildende Schulen	38 375	36 454	5,3	23,50
Zfg./22	Förderschulen	10 617	5 600	89,6	6,50
Zfg./23	Berufsbildende Schulen	2 721	2 240	21,5	1,67
Zfg./24	Weitere schulische Aufgaben	24	114	-78,8	0,01
21 - 24	Summe für Schulen	51 737	44 409	16,5	31,68
Zfg./424	Sportstätten und Bäder	1 946	2 143	-9,2	1,19
Zfg./511	Räumliche Planungs- und Entwicklungsmaßnahmen	-	-	x	-
Zfg./521	Bau- und Grundstücksordnung	-	-	x	-
Zfg./522	Wohnbauförderung	-	-	x	-
Zfg./531	Elektrizitätsversorgung	-	-	x	-
Zfg./532	Gasversorgung	-	-	x	-
Zfg./533	Wasserversorgung	-	-	x	-
Zfg./534	Fernwärmeversorgung	-	-	x	-
Zfg./535	Kombinierte Versorgung	-	-	x	-
Zfg./537	Abfallwirtschaft	531	207	156,5	0,33
Zfg./538	Abwasserbeseitigung	-	-	x	-
531 - 538	Summe für Ver- und Entsorgung	531	207	156,5	0,33
Zfg./541	Gemeindestraßen	-	-	x	-
Zfg./542	Kreisstraßen	21 906	32 308	-32,2	13,41
Zfg./543	Landesstraßen	-	-	x	-
Zfg./544	Bundesstraßen	-	-	x	-
541 - 544	Summe für Straßen	21 906	32 308	-32,2	13,41
Zfg./547	ÖPNV	-	22	x	-
Zfg./548	Sonstiger Personen- und Güterverkehr	-	-	x	-
7851	Auszahlungen für Hochbaumaßnahmen	63 489	50 299	26,2	38,87
darunter	im Produktbereich bzw. in Produktgruppe				
7851/111	Verwaltungssteuerung und Service	8 306	3 674	126,1	5,09
7851/21	Allgemein bildende Schulen	37 186	35 367	5,1	22,77
7851/22	Förderschulen	10 322	5 342	93,2	6,32
7851/23	Berufsbildende Schulen	2 718	2 168	25,4	1,66
7851/24	Weitere schulische Aufgaben	24	114	-78,8	0,01
21 - 24	Summe für Schulen	50 250	42 991	16,9	30,77
7851/424	Sportstätten und Bäder	1 946	2 143	-9,2	1,19
7851/511	Räumliche Planungs- und Entwicklungsmaßnahmen	-	-	x	-
7851/521	Bau- und Grundstücksordnung	-	-	x	-
7851/522	Wohnbauförderung	-	-	x	-
7851/531	Elektrizitätsversorgung	-	-	x	-
7851/532	Gasversorgung	-	-	x	-
7851/533	Wasserversorgung	-	-	x	-
7851/534	Fernwärmeversorgung	-	-	x	-
7851/535	Kombinierte Versorgung	-	-	x	-
7851/537	Abfallwirtschaft	30	34	-10,8	0,02
7851/538	Abwasserbeseitigung	-	-	x	-
531 - 538	Summe für Ver- und Entsorgung	30	34	-10,8	0,02
7851/541	Gemeindestraßen	-	-	x	-
7851/542	Kreisstraßen	-	-	x	-
7851/543	Landesstraßen	-	-	x	-
7851/544	Bundesstraßen	-	-	x	-
541 - 544	Summe für Straßen	-	-	x	-

Noch 1.8.3.3 Entwicklung Auszahlungen für Baumaßnahmen Landkreise

Kto.-Nr./ Produkt- bereich bzw. -gruppe	Art der Auszahlung - Landessystematik -	01.01. - 31.12.		Verän- derung	Je Ein- wohner/-in
		2020	2019		2020
		1 000 EUR		um %	EUR
7851/547	ÖPNV	-	-	x	-
7851/548	Sonstiger Personen- und Güterverkehr	-	-	x	-
7852	Auszahlungen für Tiefbaumaßnahmen	23 822	34 535	-31,0	14,59
darunter	im Produktbereich bzw. in Produktgruppe				
7852/111	Verwaltungssteuerung und Service	18	224	-92,0	0,01
7852/21	Allgemein bildende Schulen	1 154	1 082	6,7	0,71
7852/22	Förderschulen	134	252	-46,7	0,08
7852/23	Berufsbildende Schulen	-	-	x	-
7852/24	Weitere schulische Aufgaben	-	-	x	-
21 - 24	Summe für Schulen	1 289	1 334	-3,4	0,79
7852/424	Sportstätten und Bäder	-	-	x	-
7852/511	Räumliche Planungs- und Entwicklungsmaßnahmen	-	-	x	-
7852/521	Bau- und Grundstücksordnung	-	-	x	-
7852/522	Wohnbauförderung	-	-	x	-
7852/531	Elektrizitätsversorgung	-	-	x	-
7852/532	Gasversorgung	-	-	x	-
7852/533	Wasserversorgung	-	-	x	-
7852/534	Fernwärmeversorgung	-	-	x	-
7852/535	Kombinierte Versorgung	-	-	x	-
7852/537	Abfallwirtschaft	501	173	189,2	0,31
7852/538	Abwasserbeseitigung	-	-	x	-
531 - 538	Summe für Ver- und Entsorgung	501	173	189,2	0,31
7852/541	Gemeindestraßen	-	-	x	-
7852/542	Kreisstraßen	21 906	32 308	-32,2	13,41
7852/543	Landesstraßen	-	-	x	-
7852/544	Bundesstraßen	-	-	x	-
541 - 544	Summe für Straßen	21 906	32 308	-32,2	13,41
7852/547	ÖPNV	-	-	x	-
7852/548	Sonstiger Personen- und Güterverkehr	-	-	x	-
7853	Auszahlungen für sonstige Baumaßnahmen	417	403	3,7	0,26
darunter	im Produktbereich bzw. in Produktgruppe				
7853/111	Verwaltungssteuerung und Service	138	9	x	0,08
7853/21	Allgemein bildende Schulen	35	5	610,5	0,02
7853/22	Förderschulen	161	7	x	0,10
7853/23	Berufsbildende Schulen	3	73	-95,3	0,00
7853/24	Weitere schulische Aufgaben	-	-	x	-
21 - 24	Summe für Schulen	199	84	136,2	0,12
7853/424	Sportstätten und Bäder	-	-	x	-
7853/511	Räumliche Planungs- und Entwicklungsmaßnahmen	-	-	x	-
7853/521	Bau- und Grundstücksordnung	-	-	x	-
7853/522	Wohnbauförderung	-	-	x	-
7853/531	Elektrizitätsversorgung	-	-	x	-
7853/532	Gasversorgung	-	-	x	-
7853/533	Wasserversorgung	-	-	x	-
7853/534	Fernwärmeversorgung	-	-	x	-
7853/535	Kombinierte Versorgung	-	-	x	-
7853/537	Abfallwirtschaft	-	-	x	-
7853/538	Abwasserbeseitigung	-	-	x	-
531 - 538	Summe für Ver- und Entsorgung	-	-	x	-

Noch 1.8.3.3 Entwicklung Auszahlungen für Baumaßnahmen Landkreise

Kto.-Nr./ Produkt- bereich bzw. -gruppe	Art der Auszahlung - Landessystematik -	01.01. - 31.12.		Verän- derung	Je Ein- wohner/-in
		2020	2019		2020
		1 000 EUR		um %	EUR
7853/541	Gemeindestraßen	-	-	x	-
7853/542	Kreisstraßen	-	-	x	-
7853/543	Landesstraßen	-	-	x	-
7853/544	Bundesstraßen	-	-	x	-
541 - 544	Summe für Straßen	-	-	x	-
7853/547	ÖPNV	-	22	x	-
7853/548	Sonstiger Personen- und Güterverkehr	-	-	x	-

1.8.3.4 Entwicklung Auszahlungen für soziale Sicherung Landkreise

Kto.-Nr./ Produkt- bereich bzw. -gruppe	Art der Auszahlung - Landessystematik -	01.01. - 31.12.		Verän- derung	Je Ein- wohner/-in
		2020	2019		2020
		1 000 EUR		um %	EUR
733	Sozialtransferauszahlungen	433 475	401 928	7,8	265,41
7331	Soziale Leistungen an natürliche Personen außerhalb von Einrichtungen	165 576	136 070	21,7	101,38
davon	in Produktgruppe				
7331/311	Grundversorgung und Hilfen (B=L73, L=L73)	83 833	76 770	9,2	51,33
7331/313	Hilfen für Leistungsberechtigte nach dem Asylbewerberleistungsgesetz (B=L791, L=L791); ab 2020	18 876	-	x	11,56
7331/361	Förderung von Kindern in Tageseinrichtungen und in Tagespflege (B=L76, L=L761)	8 794	8 526	3,1	5,38
7331/362	Jugendarbeit (B=L76, L=L762)	6	29	-80,3	0,00
7331/363	Sonstige Leistungen der Kinder-, Jugend- und Familienhilfe (B=L76, L=L763)	54 067	50 745	6,5	33,10
7332	Soziale Leistungen an natürliche Personen in Einrichtungen	195 877	160 620	22,0	119,93
davon	in Produktgruppe				
7332/311	Grundversorgung und Hilfen (B=L74, L=L74)	5	11	-51,4	0,00
7332/313	Hilfen für Leistungsberechtigte nach dem Asylbewerberleistungsgesetz (B=L792, L=L792); ab 2020	19 814	-	x	12,13
7332/361	Förderung von Kindern in Tageseinrichtungen und in Tagespflege (B=L77, L=L771)	-	-	x	-
7332/362	Jugendarbeit (B=L77, L=L772)	-	-	x	-
7332/363	Sonstige Leistungen der Kinder-, Jugend- und Familienhilfe (B=L77, L=L773)	176 057	160 609	9,6	107,80
7333	Leistungen für Unterkunft und Heizung an Arbeitsuchende	-	-	x	-
7334	Leistungen zur Eingliederung von Arbeitsuchenden, Betreuung und Beratung	254	260	-2,3	0,16
7335	Einmalige Leistungen an Arbeitsuchende	-	-	x	-
7336	Arbeitslosengeld II und Sozialgeld	-	-	x	-
7337	Leistungen zur Eingliederung von Arbeitsuchenden	-	-	x	-
7338	Mehraufwandsentschädigung an erwerbsfähige Hilfsbedürftige	4	6	-27,5	0,00
7339	Sonstige soziale Leistungen	71 764	104 972	-31,6	43,94
davon	in Produktgruppe				
7339/311	Grundversorgung und Hilfen (B=L788, L=L7885)	309	236	30,9	0,19
7339/312	Grundsicherungsleistungen für Arbeitsuchende (B=L782, L=L7880)	-	-	x	-
7339/313	Hilfen für Asylbewerber (B=L79, L=L79); bis 2019	-	38 302	x	-
7339/314	Eingliederungshilfe nach SGB IX; ab 2020	-	-	x	-
7339/321	Leistungen nach dem Bundesversorgungsgesetz (B=L75, L=L75)	-	-	x	-
7339/341	Unterhaltsvorschussleistungen (B=L788, L=L7881)	69 246	64 708	7,0	42,40
7339/343	Betreuungsleistungen (B=L788, L=L7882)	-	-	x	-
7339/344	Hilfen für politische Häftlinge (B=L788, L=L7883)	187	165	13,2	0,11
7339/345	Bundeskindergeld (B=L781, L=L781)	1 995	1 531	30,3	1,22
7339/346	Wohngeld (B=L788, L=F10)	-	-	x	-
7339/351	Sonstige soziale Hilfen und Leistungen (B=L788, L=L7884)	27	30	-10,5	0,02
746	Aufgabenbezogene Leistungsbeteiligungen	483 850	505 020	-4,2	296,26
7461	an gemeinsamen Einrichtungen bei Leistungen für Unterkunft und Heizung an Arbeitsuchende (B=L691)	252 919	264 258	-4,3	154,86
7462	an gemeinsamen Einrichtungen bei Leistungen zur Eingliederung von Arbeitsuchenden, Betreuung und Beratung (B=L692)	677	747	-9,4	0,41
7463	an gemeinsamen Einrichtungen bei einmaligen Leistungen an Arbeitsuchende (B=L693)	3 540	4 153	-14,8	2,17
7464	an gemeinsamen Einrichtungen beim Arbeitslosengeld II und Sozialgeld (B=L694)	174 094	182 267	-4,5	106,60
7465	an gemeinsamen Einrichtungen bei der Eingliederung von Arbeitsuchenden (B=L695)	42 692	43 101	-0,9	26,14
7466	an gemeinsamen Einrichtungen für Bildung und Teilhabe (B=L696)	9 929	10 496	-5,4	6,08

1.8.4 Konten/Produktbereiche bzw. -gruppen kreisangehörige Gemeinden einschließlich Verbandsgemeinden

1.8.4.1 Entwicklung Einzahlungen kreisangehörige Gemeinden einschließlich Verbandsgemeinden

Kto.- Nr.	Art der Einzahlung - Landessystematik -	01.01. - 31.12.		Verän- derung	Je Ein- wohner/-in
		2020	2019		2020
		1 000 EUR		um %	EUR
6	Einzahlungen	3 387 963	3 289 495	3,0	2 074,42
60	Steuern und ähnliche Abgaben	1 357 643	1 425 415	-4,8	831,27
601	Realsteuern	740 329	813 271	-9,0	453,30
6011	Grundsteuer A	24 588	24 322	1,1	15,05
6012	Grundsteuer B	174 133	171 053	1,8	106,62
6013	Gewerbsteuer	541 609	617 895	-12,3	331,62
602	Gemeindeanteile an den Gemeinschaftssteuern	601 093	594 338	1,1	368,04
6021	an der Einkommensteuer	475 213	481 622	-1,3	290,97
6022	an der Umsatzsteuer	125 880	112 717	11,7	77,08
603	Sonstige Gemeindesteuern	15 312	16 819	-9,0	9,38
6031	Vergnügungssteuer	5 897	7 680	-23,2	3,61
6032	Hundesteuer	8 512	8 258	3,1	5,21
6033	Jagdsteuer	-	-	x	-
6034	Zweitwohnungsteuer	903	880	2,6	0,55
6035	Bettensteuer	-	-	x	-
6039	Sonstige örtliche Steuern	-	-	x	-
604	Steuerähnliche Einzahlungen	909	987	-7,9	0,56
6042	Abgaben von Spielbanken	909	987	-7,9	0,56
6049	Sonstige steuerähnliche Einzahlungen	-	-	x	-
605	Ausgleichsleistungen	-	-	x	-
6051	Leistungen nach dem Familienleistungsgesetz	-	-	x	-
6052	Leistungen des Landes aus der Umsetzung des SGB II	-	-	x	-
6053	Leistungen des Landes aus dem Ausgleich von Sonderlasten bei der Zusammenführung von Arbeitslosenhilfe und Sozialhilfe	-	-	x	-
61	Zuwendungen und allgemeine Umlagen	1 123 054	940 506	19,4	687,64
6111	Schlüsselzuweisungen und besondere Ergänzungszuweisungen vom Land	392 920	397 757	-1,2	240,58
6121	Bedarfszuweisungen vom Land	14 212	11 319	25,6	8,70
613	Sonstige allgemeine Zuweisungen	275 956	113 929	142,2	168,97
6130	Sonstige allgemeine Zuweisungen vom Bund	17	21	-17,4	0,01
6131	Sonstige allgemeine Zuweisungen vom Land	275 856	113 908	142,2	168,90
6132	von Gemeinden und Gemeindeverbänden	82	-	x	0,05
614	Zuweisungen und Zuschüsse für laufende Zwecke	353 697	333 923	5,9	216,57
6140	vom Bund	2 258	2 190	3,1	1,38
6141	vom Land	60 482	60 843	-0,6	37,03
6142	von Gemeinden und Gemeindeverbänden	279 979	260 026	7,7	171,43
6143	von Zweckverbänden und dgl.	24	43	-43,1	0,01
6144	von gesetzlichen Sozialversicherungen	4 385	2 647	65,7	2,68
6145	von verbundenen Unternehmen, Beteiligungen und Sondervermögen	957	814	17,5	0,59
6146	von sonstigen öffentlichen Sonderrechnungen	2 650	2 091	26,7	1,62
6147	von privaten Unternehmen	1 593	3 201	-50,2	0,98
6148	von übrigen Bereichen	1 368	2 068	-33,8	0,84
6182	Allgemeine Umlagen von Gemeinden	86 269	83 578	3,2	52,82
6191	Leistungsbeteiligung bei Leistungen für Unterkunft und Heizung an Arbeitsuchende	-	-	x	-
6192	Leistungsbeteiligung beim Arbeitslosengeld II	-	-	x	-
6193	Leistungsbeteiligung bei der Eingliederung von Arbeitsuchenden	-	-	x	-
62	Sonstige Transfereinzahlungen	1 612	1 141	41,3	0,99
621	Ersatz von sozialen Leistungen außerhalb von Einrichtungen und von Eingliederungshilfen für behinderte Menschen	-	-	x	-
6211	Kostenbeiträge und Aufwendungsersatz; Kostenersatz	-	-	x	-
6212	Übergeleitete Unterhaltsansprüche gegen bürgerlich-rechtliche Unterhaltsverpflichtete	-	-	x	-

Noch 1.8.4.1 Entwicklung Einzahlungen kreisangehörige Gemeinden einschließlich Verbandsgemeinden

Kto.- Nr.	Art der Einzahlung - Landessystematik -	01.01. - 31.12.		Verän- derung	Je Ein- wohner/-in
		2020	2019		2020
		1 000 EUR		um %	EUR
6213	Leistungen von Sozialleistungsträgern	-	-	x	-
6214	Sonstige Ersatzleistungen	-	-	x	-
6215	Rückzahlung gewährter Hilfen (Tilgung und Zinsen von Darlehen)	-	-	x	-
622	Ersatz von sozialen Leistungen in Einrichtungen	-	-	x	-
6221	Kostenbeiträge und Aufwendungsersatz; Kostenersatz	-	-	x	-
6222	Übergeleitete Unterhaltsansprüche gegen bürgerlich-rechtliche Unterhaltsverpflichtete	-	-	x	-
6223	Leistungen von Sozialleistungsträgern	-	-	x	-
6224	Sonstige Ersatzleistungen	-	-	x	-
6225	Rückzahlung gewährter Hilfen (Tilgung und Zinsen von Darlehen)	-	-	x	-
623	Schuldendiensthilfen	1 498	1 129	32,6	0,92
6230	vom Bund	-	-	x	-
6231	vom Land	-	-	x	-
6232	von Gemeinden und Gemeindeverbänden	198	215	-8,0	0,12
6233	von Zweckverbänden und dgl.	85	66	28,0	0,05
6234	von gesetzlichen Sozialversicherungen	-	-	x	-
6235	von verbundenen Unternehmen, Beteiligungen und Sondervermögen	983	637	54,4	0,60
6236	von sonstigen öffentlichen Sonderrechnungen	96	85	13,0	0,06
6237	von privaten Unternehmen	137	127	7,9	0,08
6238	von übrigen Bereichen	-	-	x	-
6291	Andere sonstige Transfereinzahlungen	114	12	882,2	0,07
63	Öffentlich-rechtliche Leistungsentgelte	162 871	193 057	-15,6	99,72
6311	Verwaltungsgebühren	16 083	17 056	-5,7	9,85
6321	Benutzungsgebühren und ähnliche Entgelte	141 345	169 623	-16,7	86,54
6361	Zweckgebundene Abgaben	5 443	6 377	-14,6	3,33
64	Privatrechtliche Leistungsentgelte, Kostenerstattungen und Kostenumlagen	174 358	161 902	7,7	106,76
6411	Einzahlungen aus Mieten und Pachten	64 032	66 305	-3,4	39,21
642	Einzahlungen aus Verkauf	4 476	6 571	-31,9	2,74
6421	von Vorräten	4 393	6 464	-32,0	2,69
6422	von geringwertigen Vermögensgegenständen	82	107	-22,7	0,05
6461	Sonstige privatrechtliche Leistungsentgelte	10 440	11 318	-7,8	6,39
648	Einzahlungen aus Kostenerstattungen, Kostenumlagen	95 410	77 708	22,8	58,42
6480	vom Bund	2 079	1 941	7,1	1,27
6481	vom Land	5 845	5 473	6,8	3,58
6482	von Gemeinden und Gemeindeverbänden	59 995	42 881	39,9	36,73
6483	von Zweckverbänden und dgl.	535	1 469	-63,6	0,33
6484	von gesetzlichen Sozialversicherungen	6 691	4 806	39,2	4,10
6485	von verbundenen Unternehmen, Sondervermögen und Beteiligungen	4 823	5 110	-5,6	2,95
6486	von sonstigen öffentlichen Sonderrechnungen	1 056	945	11,7	0,65
6487	von privaten Unternehmen	4 889	4 524	8,1	2,99
6488	von übrigen Bereichen	9 497	10 559	-10,1	5,82
65	Sonstige Einzahlungen aus laufender Verwaltungstätigkeit	74 172	74 547	-0,5	45,41
6511	Konzessionsabgaben	54 870	56 119	-2,2	33,60
6521	Erstattungen von Steuern	2 505	2 316	8,2	1,53
656	Besondere Einzahlungen	13 856	13 299	4,2	8,48
6561	Bußgelder	7 302	8 124	-10,1	4,47
6562	Säumniszuschläge	6 524	5 120	27,4	3,99
6563	Einzahlungen aus der Inanspruchnahme von Gewährverträgen und Bürgschaften	30	54	-45,2	0,02
6564	Fehlbelegungsabgabe	-	-	x	-
6591	Andere sonstige Einzahlungen aus laufender Verwaltungstätigkeit	2 941	2 814	4,5	1,80
66	Zinsen und ähnliche Einzahlungen	49 184	50 960	-3,5	30,11
661	Zinseinzahlungen	461	690	-33,3	0,28

Noch 1.8.4.1 Entwicklung Einzahlungen kreisangehörige Gemeinden einschließlich Verbandsgemeinden

Kto.- Nr.	Art der Einzahlung - Landessystematik -	01.01. - 31.12.		Verän- derung	Je Ein- wohner/-in
		2020	2019		2020
		1 000 EUR		um %	EUR
6610	vom Bund	-	-	x	-
6611	vom Land	-	0	x	-
6612	von Gemeinden und Gemeindeverbänden	0	0	-72,0	0,00
6613	von Zweckverbänden und dgl.	-	-	x	-
6614	von gesetzlichen Sozialversicherungen	-	-	x	-
6615	von verbundenen Unternehmen, Beteiligungen und Sondervermögen	131	147	-10,5	0,08
6616	von öffentlichen Sonderrechnungen	46	65	-29,2	0,03
6617	von Kreditinstituten	278	472	-41,1	0,17
6618	vom sonstigen inländischen Bereich	6	7	-17,7	0,00
6619	vom sonstigen ausländischen Bereich	-	-	x	-
6651	Einzahlungen von Gewinnanteilen aus verbundenen Unternehmen und Beteiligungen	38 795	39 478	-1,7	23,75
6691	Sonstige Finanzeinzahlungen	9 928	10 792	-8,0	6,08
68	Einzahlungen aus Investitionstätigkeit	368 352	337 001	9,3	225,54
681	Einzahlungen aus Zuwendungen für Investitionen und Investitionsfördermaßnahmen	317 723	277 437	14,5	194,54
6810	vom Bund	24 346	9 458	157,4	14,91
6811	vom Land	270 089	243 771	10,8	165,37
6812	von Gemeinden und Gemeindeverbänden	14 103	19 096	-26,1	8,64
6813	von Zweckverbänden und dgl.	496	345	43,9	0,30
6814	von gesetzlichen Sozialversicherungen	2	67	-97,4	0,00
6815	von verbundenen Unternehmen, Sondervermögen und Beteiligungen	495	410	20,8	0,30
6816	von sonstigen öffentlichen Sonderrechnungen	5 000	866	477,5	3,06
6817	von privaten Unternehmen	865	1 281	-32,5	0,53
6818	von übrigen Bereichen	2 328	2 144	8,6	1,43
6821	Einzahlungen aus der Veräußerung von Grundstücken, Gebäuden und Infrastrukturvermögen	34 727	41 320	-16,0	21,26
683	Einzahlungen aus der Veräußerung von beweglichen oder immateriellen Vermögensgegenständen	1 023	1 172	-12,7	0,63
6831	von mehr als 1000 Euro ohne Umsatzsteuer	952	1 123	-15,2	0,58
6832	von mehr als 150 bis 1000 Euro ohne Umsatzsteuer	60	46	29,1	0,04
6833	bis 150 Euro ohne Umsatzsteuer	7	3	144,1	0,00
6834	von immateriellen Vermögensgegenständen	5	-	x	0,00
684	Einzahlungen aus der Veräußerung von Finanzanlagen	219	255	-14,3	0,13
6842	von börsennotierten Aktien	-	-	x	-
6843	von nichtbörsennotierten Aktien	-	0	x	-
6844	von sonstigen Anteilsrechten und Kapitaleinlagen Dritter	1	176	-99,3	0,00
6845	von Investmentzertifikaten	-	79	x	-
6846	von Kapitalmarktpapieren	217	-	x	0,13
6847	von Geldmarktpapieren	-	-	x	-
6848	von Finanzderivaten	-	-	x	-
6849	Sonstige Finanzanlagen	-	-	x	-
6851	Einzahlungen für Baumaßnahmen	3 722	1 596	133,2	2,28
6881	Einzahlungen aus Beiträgen und ähnlichen Entgelten	10 434	12 928	-19,3	6,39
6891	Sonstige Investitionseinzahlungen	505	2 293	-78,0	0,31
69	Einzahlungen aus Finanzierungstätigkeit	76 715	104 967	-26,9	46,97
6911	Einzahlungen aus der Ausgabe von Anleihen	-	-	x	-
692	Kreditaufnahmen für Investitionen und Investitionsfördermaßnahmen	73 625	99 823	-26,2	45,08
6920	beim Bund	-	-	x	-
6921	beim Land	-	-	x	-
6922	bei Gemeinden und Gemeindeverbänden	-	-	x	-
6923	bei Zweckverbänden und dgl.	218	-	x	0,13
6924	bei gesetzlichen Sozialversicherungen	-	-	x	-

Noch 1.8.4.1 Entwicklung Einzahlungen kreisangehörige Gemeinden einschließlich Verbandsgemeinden

Kto.- Nr.	Art der Einzahlung - Landessystematik -	01.01. - 31.12.		Verän- derung	Je Ein- wohner/-in
		2020	2019		2020
		1 000 EUR		um %	EUR
6925	bei verbundenen Unternehmen, Beteiligungen und Sondervermögen	-	-	x	-
6926	bei öffentlichen Sonderrechnungen	-	-	x	-
6927	bei Kreditinstituten	73 407	99 823	-26,5	44,95
6928	beim sonstigen inländischen Bereich	-	-	x	-
6929	beim sonstigen ausländischen Bereich	-	-	x	-
6941	Sonstige Wertpapiersschulden	-	-	x	-
695	Rückflüsse von Ausleihungen	3 090	5 144	-39,9	1,89
6950	an Bund	-	-	x	-
6951	an Land	-	-	x	-
6952	an Gemeinden und Gemeindeverbände	1 610	3 346	-51,9	0,99
6953	an Zweckverbänden und dgl.	-	-	x	-
6954	an gesetzliche Sozialversicherungen	-	-	x	-
6955	an verbundenen Unternehmen, Beteiligungen und Sondervermögen	1 004	1 283	-21,7	0,61
6956	an öffentlichen Sonderrechnungen	398	279	42,7	0,24
6957	an Kreditinstitute	-	-	x	-
6958	an sonstige inländische Bereiche	78	236	-67,1	0,05
6959	an sonstige ausländische Bereiche	-	-	x	-

1.8.4.2 Entwicklung Auszahlungen kreisangehörige Gemeinden einschließlich Verbandsgemeinden

Kto.- Nr.	Art der Auszahlung - Landessystematik -	01.01. - 31.12.		Verän- derung	Je Ein- wohner/- in
		2020	2019		2020
		1 000 EUR		um %	EUR
7	Auszahlungen	3 340 149	3 287 007	1,6	2 045,14
70	Personalauszahlungen	1 005 268	969 966	3,6	615,52
701	Dienstauszahlungen und dgl.	790 489	763 012	3,6	484,01
7011	an Beamte	42 062	42 106	-0,1	25,75
7012	an Arbeitnehmer	743 111	715 353	3,9	455,00
7019	an sonstige Beschäftigte	5 317	5 552	-4,2	3,26
702	Beiträge zu Versorgungskassen	66 025	62 025	6,4	40,43
7021	für Beamte	36 604	32 726	11,9	22,41
7022	für Arbeitnehmer	29 374	29 250	0,4	17,99
7029	für sonstige Beschäftigte	47	49	-4,0	0,03
703	Beiträge zur gesetzlichen Sozialversicherung aus Dienstauszahlungen und dgl.	145 696	142 125	2,5	89,21
7031	für Beamte	-	-	x	-
7032	für Arbeitnehmer	144 683	141 047	2,6	88,59
7039	für sonstige Beschäftigte	1 013	1 078	-6,1	0,62
7041	Beihilfen, Unterstützungsleistungen für Beschäftigte	3 057	2 805	9,0	1,87
71	Versorgungsauszahlungen	181	169	7,3	0,11
711	Versorgungsauszahlungen	177	168	5,4	0,11
7111	an Beamte	169	167	1,0	0,10
7112	an Arbeitnehmer	7	0	x	0,00
7119	an sonstige Beschäftigte	-	-	x	-
713	Beiträge zur gesetzlichen Sozialversicherung aus Versorgungsauszahlungen	2	-	x	0,00
7131	an Beamte	-	-	x	-
7132	an Arbeitnehmer	-	-	x	-
7139	an sonstige Beschäftigte	2	-	x	0,00
7141	Beihilfen, Unterstützungsleistungen für Versorgungsempfänger	3	1	100,0	0,00
72	Auszahlungen für Sach- und Dienstleistungen	466 225	468 996	-0,6	285,47
7211	Unterhaltung der Grundstücke und baulichen Anlagen	73 224	73 455	-0,3	44,83
7221	Unterhaltung des sonstigen unbeweglichen Vermögens	75 117	74 552	0,8	45,99
723	Auszahlungen für Mieten und Pachten	22 982	21 431	7,2	14,07
7231	Auszahlungen für Mieten und Pachten	16 410	15 237	7,7	10,05
7232	Auszahlungen für Leasing	6 572	6 195	6,1	4,02
7241	Bewirtschaftung der Grundstücke und baulichen Anlagen	147 098	147 903	-0,5	90,07
725	Unterhaltung des beweglichen Vermögens und Erwerb geringwertiger Vermögensgegenstände	37 802	38 149	-0,9	23,15
7251	Haltung von Fahrzeugen	19 726	20 571	-4,1	12,08
7252	Erwerb geringwertiger Vermögensgegenstände	3 670	3 703	-0,9	2,25
7255	Unterhaltung des sonstigen beweglichen Vermögens	14 407	13 875	3,8	8,82
7261	Besondere zahlungswirksame Aufwendungen für Beschäftigte	9 370	9 710	-3,5	5,74
7271	Besondere Verwaltungs- und Betriebsauszahlungen	21 445	29 211	-26,6	13,13
7281	Auszahlungen für den Erwerb von Vorräten	6 573	6 403	2,7	4,02
7291	Auszahlungen für sonstige Dienstleistungen	72 614	68 182	6,5	44,46
73	Transferauszahlungen	1 034 662	1 017 898	1,6	633,51
731	Zuwendungen für laufende Zwecke	173 355	166 394	4,2	106,14
7310	an den Bund	16	16	-0,3	0,01
7311	an das Land	1 185	1 242	-4,7	0,73
7312	an Gemeinden und Gemeindeverbände	1 592	978	62,8	0,97
7313	an Zweckverbände und dgl.	30 749	29 434	4,5	18,83
7314	an gesetzliche Sozialversicherungen	-	0	x	-
7315	an verbundene Unternehmen, Sondervermögen und Beteiligungen	29 278	28 875	1,4	17,93
7316	an sonstige öffentliche Sonderrechnungen	2 432	4 017	-39,5	1,49
7317	an private Unternehmen	6 600	6 957	-5,1	4,04
7318	an übrige Bereiche	101 503	94 874	7,0	62,15

Noch 1.8.4.2 Entwicklung Auszahlungen kreisangehörige Gemeinden einschließlich Verbandsgemeinden

Kto.- Nr.	Art der Auszahlung - Landessystematik -	01.01. - 31.12.		Verän- derung	Je Ein- wohner/- in
		2020	2019		2020
		1 000 EUR		um %	EUR
732	Schuldendiensthilfen	260	213	22,0	0,16
7320	an den Bund	-	-	x	-
7321	an das Land	-	-	x	-
7322	an Gemeinden und Gemeindeverbände	95	112	-15,2	0,06
7323	an Zweckverbände und dgl.	-	-	x	-
7324	an gesetzliche Sozialversicherungen	-	-	x	-
7325	an verbundene Unternehmen, Sondervermögen und Beteiligungen	73	6	x	0,04
7326	an sonstige öffentliche Sonderrechnungen	-	-	x	-
7327	an private Unternehmen	4	-	x	0,00
7328	an übrige Bereiche	88	95	-7,7	0,05
733	Sozialtransferauszahlungen	147	221	-33,6	0,09
7331	Soziale Leistungen an natürliche Personen außerhalb von Einrichtungen	-	-	x	-
7332	Soziale Leistungen an natürliche Personen in Einrichtungen	-	-	x	-
7333	Leistungen für Unterkunft und Heizung an Arbeitsuchende	-	-	x	-
7334	Leistungen zur Eingliederung von Arbeitsuchenden, Betreuung und Beratung	-	-	x	-
7335	Einmalige Leistungen an Arbeitsuchende	-	-	x	-
7336	Arbeitslosengeld II und Sozialgeld	-	-	x	-
7337	Leistungen zur Eingliederung von Arbeitsuchenden	-	-	x	-
7338	Mehraufwandsentschädigung an erwerbsfähige Hilfsbedürftige	147	221	-33,6	0,09
7339	Sonstige soziale Leistungen	-	-	x	-
734	Steuerbeteiligungen	49 200	61 545	-20,1	30,12
7341	Gewerbesteuerumlage	49 200	61 545	-20,1	30,12
7342	Finanzierungsbeteiligung Fonds Deutsche Einheit	-	-	x	-
735	Allgemeine Zuweisungen	-	-	x	-
7351	an das Land	-	-	x	-
7352	an Gemeinden und Gemeindeverbände	-	-	x	-
7353	an Zweckverbände und dgl.	-	-	x	-
7354	Allgemeine Zuweisungen an gesetzliche Sozialversicherungen	-	-	x	-
737	Allgemeine Umlagen	810 997	789 131	2,8	496,57
7371	an das Land	30 340	25 879	17,2	18,58
7372	an Landkreise	694 090	676 215	2,6	424,99
7373	an Zweckverbände und dgl.	299	3 332	-91,0	0,18
7374	an Verbandsgemeinden	86 269	83 706	3,1	52,82
7375	Sonstige Allgemeine Umlagen an Gemeinden und Gemeindeverbände	-	0	x	-
7391	Sonstige Transferauszahlungen	703	393	78,9	0,43
74	Sonstige Auszahlungen aus laufender Verwaltungstätigkeit	210 062	214 965	-2,3	128,62
7411	Sonstige Personal- und Versorgungsauszahlungen	1 851	2 286	-19,1	1,13
742	Auszahlungen für die Inanspruchnahme von Rechten und Diensten	25 311	26 225	-3,5	15,50
7421	Auszahlungen für ehrenamtliche und sonstige Tätigkeit	19 882	20 275	-1,9	12,17
7429	Sonst. Auszahlungen für die Inanspruchnahme von Rechten und Diensten	5 428	5 950	-8,8	3,32
7431	Geschäftsauszahlungen	36 421	39 895	-8,7	22,30
7441	Steuern, Versicherungen, Schadensfälle	18 644	18 450	1,1	11,42
745	Erstattungen für die Auszahlungen von Dritten aus laufender Verwaltungstätigkeit	126 155	125 631	0,4	77,24
7450	an den Bund	641	668	-4,1	0,39
7451	an das Land	96	79	21,7	0,06
7452	an Gemeinden und Gemeindeverbände	20 076	22 529	-10,9	12,29
7453	an Zweckverbände und dgl.	1 462	2 658	-45,0	0,90
7454	an gesetzliche Sozialversicherungen	17	2	651,3	0,01
7455	an verbundene Unternehmen, Sondervermögen und Beteiligungen	42 962	39 383	9,1	26,31
7456	an sonstige öffentliche Sonderrechnungen	485	543	-10,6	0,30
7457	an private Unternehmen	15 679	14 191	10,5	9,60

Noch 1.8.4.2 Entwicklung Auszahlungen kreisangehörige Gemeinden einschließlich Verbandsgemeinden

Kto.- Nr.	Art der Auszahlung - Landessystematik -	01.01. - 31.12.		Verän- derung	Je Ein- wohner/- in
		2020	2019		2020
		1 000 EUR		um %	EUR
7458	an übrige Bereiche	44 737	45 578	-1,8	27,39
746	Aufgabenbezogene Leistungsbeteiligungen	-	-	x	-
7461	an gemeinsamen Einrichtungen bei Leistungen für Unterkunft und Heizung an Arbeitsuchende	-	-	x	-
7462	an gemeinsamen Einrichtungen bei Leistungen zur Eingliederung von Arbeitsuchenden, Betreuung und Beratung	-	-	x	-
7463	an gemeinsamen Einrichtungen bei einmaligen Leistungen an Arbeitsuchende	-	-	x	-
7464	an gemeinsamen Einrichtungen beim Arbeitslosengeld II und Sozialgeld	-	-	x	-
7465	an gemeinsamen Einrichtungen bei der Eingliederung von Arbeitsuchenden	-	-	x	-
7466	an gemeinsamen Einrichtungen für Bildung und Teilhabe	-	-	x	-
748	Besondere Auszahlungen	119	410	-71,0	0,07
7481	Bußgelder	1	0	x	0,00
7482	Säumniszuschläge	18	254	-93,1	0,01
7483	Auszahlungen aus der Inanspruchnahme von Gewährverträgen und Bürgschaften	100	156	-35,9	0,06
7484	Fehlbelegungsabgabe	-	-	x	-
7491	Verfügungsmittel	397	583	-31,9	0,24
7492	Fraktionszuwendungen	73	59	23,6	0,04
7493	Übrige weitere sonstige Auszahlungen aus laufender Verwaltungstätigkeit	1 091	1 426	-23,5	0,67
75	Zinsen und ähnliche Auszahlungen	17 988	20 616	-12,8	11,01
751	Zinsauszahlungen	11 186	14 040	-20,3	6,85
7510	an den Bund	-	-	x	-
7511	an das Land	-	-	x	-
7512	an Gemeinden und Gemeindeverbände	0	0	-72,0	0,00
7513	an Zweckverbände und dgl.	1	2	-27,6	0,00
7514	an gesetzliche Sozialversicherungen	-	-	x	-
7515	an verbundene Unternehmen, Sondervermögen und Beteiligungen	2	2	-5,9	0,00
7516	an öffentliche Sonderrechnungen	0	0	67,8	0,00
7517	an Kreditinstitute	11 180	14 034	-20,3	6,85
7518	an sonstigen inländischen Bereich	2	3	-9,7	0,00
7519	an sonstigen ausländischen Bereich	-	-	x	-
759	Sonstige Finanzauszahlungen	6 802	6 577	3,4	4,16
7591	Kreditbeschaffungskosten	11	74	-85,2	0,01
7592	Verzinsung von Steuernachzahlungen	2 956	2 661	11,1	1,81
7594	Auszahlungen für Negativzinsen	825	462	78,6	0,51
7599	Sonstige Finanzauszahlungen	3 010	3 380	-10,9	1,84
78	Auszahlungen aus Investitionstätigkeit	491 948	439 080	12,0	301,22
781	Auszahlungen für Zuwendungen für Investitionsfördermaßnahmen	22 866	18 640	22,7	14,00
7810	an Bund	-	-	x	-
7811	an Land	138	53	163,1	0,08
7812	an Gemeinden und Gemeindeverbänden	7 050	5 426	29,9	4,32
7813	an Zweckverbände und dgl.	1 349	2 122	-36,4	0,83
7814	an gesetzliche Sozialversicherungen	-	-	x	-
7815	an verbundene Unternehmen, Sondervermögen und Beteiligungen	7 790	3 829	103,4	4,77
7816	an sonstige öffentliche Sonderrechnungen	2 020	1 317	53,4	1,24
7817	an private Unternehmen	2 475	3 915	-36,8	1,52
7818	an übrige Bereiche	2 042	1 978	3,2	1,25
7821	Auszahlungen für den Erwerb von Grundstücken, Gebäuden und Infrastrukturvermögen	11 414	11 563	-1,3	6,99
		-	-		

Noch 1.8.4.2 Entwicklung Auszahlungen kreisangehörige Gemeinden einschließlich Verbandsgemeinden

Kto.- Nr.	Art der Auszahlung - Landessystematik -	01.01. - 31.12.		Verän- derung	Je Ein- wohner/- in
		2020	2019		2020
		1 000 EUR		um %	EUR
783	Auszahlungen für den Erwerb von beweglichen oder immateriellen Vermögensgegenständen	64 651	54 315	19,0	39,59
7831	von mehr als 1000 Euro ohne Umsatzsteuer	46 885	39 637	18,3	28,71
7832	von mehr als 150 Euro bis zu 1000 Euro ohne Umsatzsteuer	13 580	11 311	20,1	8,32
7833	bis 150 Euro ohne Umsatzsteuer	339	132	157,6	0,21
7834	von immateriellen Vermögensgegenständen	3 846	3 236	18,9	2,35
7835	Auszahlungen für die Ablösung von Dauerlasten	-	-	x	-
784	Auszahlungen für den Erwerb von Finanzanlagen	810	2 284	-64,5	0,50
7842	von börsennotierten Aktien	-	-	x	-
7843	von nichtbörsennotierten Aktien	-	-	x	-
7844	von sonstigen Anteilsrechten	786	260	202,9	0,48
7845	von Investmentzertifikaten	-	-	x	-
7846	von Kapitalmarktpapieren	24	2 024	-98,8	0,01
7847	von Geldmarktpapieren	-	-	x	-
7848	von Finanzderivaten	-	-	x	-
785	Auszahlungen für Baumaßnahmen	387 936	347 766	11,6	237,53
7851	für Hochbaumaßnahmen	174 463	151 077	15,5	106,82
7852	für Tiefbaumaßnahmen	171 167	166 919	2,5	104,80
7853	für sonstige Baumaßnahmen	42 306	29 770	42,1	25,90
7891	Sonstige Investitionsauszahlungen	4 271	4 513	-5,4	2,61
79	Auszahlungen aus Finanzierungstätigkeit	113 815	155 317	-26,7	69,69
7911	Auszahlungen zur Tilgung von Anleihen	-	-	x	-
792	Tilgung von Krediten für Investitionen und Investitionsfördermaßnahmen	110 482	150 293	-26,5	67,65
7920	beim Bund	-	-	x	-
7921	beim Land	-	-	x	-
7922	bei Gemeinden und Gemeindeverbänden	113	53	112,6	0,07
7923	bei Zweckverbänden und dgl.	22	53	-59,2	0,01
7924	bei gesetzlichen Sozialversicherungen	-	-	x	-
7925	bei verbundenen Unternehmen, Beteiligungen und Sondervermögen	-	-	x	-
7926	bei öffentlichen Sonderrechnungen	-	-	x	-
7927	bei Kreditinstituten	110 341	150 174	-26,5	67,56
7928	beim sonstigen inländischen Bereich	6	13	-52,9	0,00
7929	beim sonstigen ausländischen Bereich	-	-	x	-
7941	Tilgung sonstiger Wertpapiersschulden	-	-	x	-
795	Gewährung von Ausleihungen	3 333	5 025	-33,7	2,04
7950	an Bund	-	-	x	-
7951	an Land	-	-	x	-
7952	an Gemeinden und Gemeindeverbände	1 610	3 345	-51,9	0,99
7953	an Zweckverbände und dgl.	-	-	x	-
7954	an gesetzliche Sozialversicherungen	-	-	x	-
7955	an verbundene Unternehmen, Beteiligungen und Sondervermögen	1 597	1 500	6,5	0,98
7956	an öffentliche Sonderrechnungen	103	-	x	0,06
7957	an Kreditinstitute	-	-	x	-
7958	an sonstige inländische Bereiche	23	180	-87,1	0,01
7959	an sonstige ausländische Bereiche	-	-	x	-

1.8.4.3 Entwicklung Auszahlungen für Baumaßnahmen kreisangehörige Gemeinden einschließlich Verbandsgemeinden

Kto.-Nr./ Produkt- bereich bzw. -gruppe	Art der Auszahlung - Landessystematik -	01.01. - 31.12.		Verän- derung	Je Ein- wohner/-in
		2020	2019		2020
		1 000 EUR		um %	EUR
785	Auszahlungen für Baumaßnahmen	387 936	347 766	11,6	237,53
darunter	im Produktbereich bzw. in Produktgruppe				
Zfg./111	Verwaltungssteuerung und Service	28 187	21 118	33,5	17,26
Zfg./21	Allgemein bildende Schulen	43 637	28 837	51,3	26,72
Zfg./22	Förderschulen	-	-	x	-
Zfg./23	Berufsbildende Schulen	-	-	x	-
Zfg./24	Weitere schulische Aufgaben	-	-	x	-
21 - 24	Summe für Schulen	43 637	28 837	51,3	26,72
Zfg./424	Sportstätten und Bäder	16 094	14 468	11,2	9,85
Zfg./511	Räumliche Planungs- und Entwicklungsmaßnahmen	35 324	28 548	23,7	21,63
Zfg./521	Bau- und Grundstücksordnung	1 503	1 604	-6,3	0,92
Zfg./522	Wohnbauförderung	689	1 499	-54,0	0,42
Zfg./531	Elektrizitätsversorgung	133	4	x	0,08
Zfg./532	Gasversorgung	-	-	x	-
Zfg./533	Wasserversorgung	53	0	x	0,03
Zfg./534	Fernwärmeversorgung	-	-	x	-
Zfg./535	Kombinierte Versorgung	-	-	x	-
Zfg./537	Abfallwirtschaft	-	-	x	-
Zfg./538	Abwasserbeseitigung	2 996	1 481	102,3	1,83
531 - 538	Summe für Ver- und Entsorgung	3 183	1 485	114,3	1,95
Zfg./541	Gemeindestraßen	90 193	107 227	-15,9	55,22
Zfg./542	Kreisstraßen	29	123	-76,6	0,02
Zfg./543	Landesstraßen	370	1 171	-68,4	0,23
Zfg./544	Bundesstraßen	-	-	x	-
541 - 544	Summe für Straßen	90 593	108 521	-16,5	55,47
Zfg./547	ÖPNV	633	406	56,0	0,39
Zfg./548	Sonstiger Personen- und Güterverkehr	7	24	-71,8	0,00
7851	Auszahlungen für Hochbaumaßnahmen	174 463	151 077	15,5	106,82
darunter	im Produktbereich bzw. in Produktgruppe				
7851/111	Verwaltungssteuerung und Service	26 824	19 766	35,7	16,42
7851/21	Allgemein bildende Schulen	40 590	27 114	49,7	24,85
7851/22	Förderschulen	-	-	x	-
7851/23	Berufsbildende Schulen	-	-	x	-
7851/24	Weitere schulische Aufgaben	-	-	x	-
21 - 24	Summe für Schulen	40 590	27 114	49,7	24,85
7851/424	Sportstätten und Bäder	14 394	12 930	11,3	8,81
7851/511	Räumliche Planungs- und Entwicklungsmaßnahmen	11 079	10 906	1,6	6,78
7851/521	Bau- und Grundstücksordnung	542	679	-20,1	0,33
7851/522	Wohnbauförderung	689	1 499	-54,0	0,42
7851/531	Elektrizitätsversorgung	-	-	x	-
7851/532	Gasversorgung	-	-	x	-
7851/533	Wasserversorgung	8	0	x	0,01
7851/534	Fernwärmeversorgung	-	-	x	-
7851/535	Kombinierte Versorgung	-	-	x	-
7851/537	Abfallwirtschaft	-	-	x	-
7851/538	Abwasserbeseitigung	199	15	x	0,12
531 - 538	Summe für Ver- und Entsorgung	207	15	x	0,13
7851/541	Gemeindestraßen	306	1 088	-71,8	0,19
7851/542	Kreisstraßen	-	-	x	-
7851/543	Landesstraßen	-	60	x	-
7851/544	Bundesstraßen	-	-	x	-
541 - 544	Summe für Straßen	306	1 148	-73,3	0,19

Noch 1.8.4.3 Entwicklung Auszahlungen für Baumaßnahmen kreisangehörige Gemeinden einschließlich Verbandsgemeinden

Kto.-Nr./ Produkt- bereich bzw. -gruppe	Art der Auszahlung - Landessystematik -	01.01. - 31.12.		Verän- derung	Je Ein- wohner/-in
		2020	2019		2020
		1 000 EUR		um %	EUR
7851/547	ÖPNV	240	198	21,4	0,15
7851/548	Sonstiger Personen- und Güterverkehr	-	-	x	-
7852	Auszahlungen für Tiefbaumaßnahmen	171 167	166 919	2,5	104,80
darunter	im Produktbereich bzw. in Produktgruppe				
7852/111	Verwaltungssteuerung und Service	763	594	28,4	0,47
7852/21	Allgemein bildende Schulen	1 412	316	347,3	0,86
7852/22	Förderschulen	-	-	x	-
7852/23	Berufsbildende Schulen	-	-	x	-
7852/24	Weitere schulische Aufgaben	-	-	x	-
21 - 24	Summe für Schulen	1 412	316	347,3	0,86
7852/424	Sportstätten und Bäder	914	590	55,1	0,56
7852/511	Räumliche Planungs- und Entwicklungsmaßnahmen	15 060	9 687	55,5	9,22
7852/521	Bau- und Grundstücksordnung	961	926	3,8	0,59
7852/522	Wohnbauförderung	-	-	x	-
7852/531	Elektrizitätsversorgung	-	-	x	-
7852/532	Gasversorgung	-	-	x	-
7852/533	Wasserversorgung	20	-	x	0,01
7852/534	Fernwärmeversorgung	-	-	x	-
7852/535	Kombinierte Versorgung	-	-	x	-
7852/537	Abfallwirtschaft	-	-	x	-
7852/538	Abwasserbeseitigung	2 797	1 459	91,7	1,71
531 - 538	Summe für Ver- und Entsorgung	2 817	1 459	93,1	1,73
7852/541	Gemeindestraßen	88 820	103 950	-14,6	54,38
7852/542	Kreisstraßen	29	123	-76,6	0,02
7852/543	Landesstraßen	370	1 111	-66,7	0,23
7852/544	Bundesstraßen	-	-	x	-
541 - 544	Summe für Straßen	89 220	105 184	-15,2	54,63
7852/547	ÖPNV	314	200	57,5	0,19
7852/548	Sonstiger Personen- und Güterverkehr	7	24	-71,8	0,00
7853	Auszahlungen für sonstige Baumaßnahmen	42 306	29 770	42,1	25,90
darunter	im Produktbereich bzw. in Produktgruppe				
7853/111	Verwaltungssteuerung und Service	600	759	-20,9	0,37
7853/21	Allgemein bildende Schulen	1 635	1 407	16,2	1,00
7853/22	Förderschulen	-	-	x	-
7853/23	Berufsbildende Schulen	-	-	x	-
7853/24	Weitere schulische Aufgaben	-	-	x	-
21 - 24	Summe für Schulen	1 635	1 407	16,2	1,00
7853/424	Sportstätten und Bäder	786	949	-17,1	0,48
7853/511	Räumliche Planungs- und Entwicklungsmaßnahmen	9 184	7 955	15,5	5,62
7853/521	Bau- und Grundstücksordnung	-	-	x	-
7853/522	Wohnbauförderung	-	-	x	-
7853/531	Elektrizitätsversorgung	133	4	x	0,08
7853/532	Gasversorgung	-	-	x	-
7853/533	Wasserversorgung	25	0	x	0,02
7853/534	Fernwärmeversorgung	-	-	x	-
7853/535	Kombinierte Versorgung	-	-	x	-
7853/537	Abfallwirtschaft	-	-	x	-
7853/538	Abwasserbeseitigung	-	7	x	-
531 - 538	Summe für Ver- und Entsorgung	159	11	x	0,10

Noch 1.8.4.3 Entwicklung Auszahlungen für Baumaßnahmen kreisangehörige Gemeinden einschließlich Verbandsgemeinden

Kto.-Nr./ Produkt- bereich bzw. -gruppe	Art der Auszahlung - Landessystematik -	01.01. - 31.12.		Verän- derung	Je Ein- wohner/-in
		2020	2019		2020
		1 000 EUR		um %	EUR
7853/541	Gemeindestraßen	1 067	2 190	-51,3	0,65
7853/542	Kreisstraßen	-	-	x	-
7853/543	Landesstraßen	-	-	x	-
7853/544	Bundesstraßen	-	-	x	-
541 - 544	Summe für Straßen	1 067	2 190	-51,3	0,65
7853/547	ÖPNV	79	9	816,4	0,05
7853/548	Sonstiger Personen- und Güterverkehr	-	-	x	-

2. Bundessystematik

2.1 Ergebnisse der vierteljährlichen Kassenstatistik 01.01.2020 bis 31.12.2020 nach Gebietskörperschaftsgruppen und Arten

2.1.1 Eckwerte der kommunalen Gruppen - Einzahlungen

Lfd. Nr.	Art der Einzahlung - Bundessystematik -	Kommunale Kern- haushalte insgesamt	Davon		
			kreisfreie Städte	Land- kreise	kreisange- hörige Gemeinden einschl. Verbands- gemeinden
1	Steuern und steuerähnliche Abgaben (ohne Kg. 605 "Ausgleichsleistungen")	1 842 480	484 836	-	1 357 643
2	dar. Realsteuern	991 320	250 991	-	740 329
3	dav. Grundsteuern	267 666	68 946	-	198 720
4	dav. Gewerbesteuer	723 654	182 045	-	541 609
5	nachrichtlich: Gewerbesteuer netto (≙ abzgl. Gewerbesteuerumlage)	659 137	166 728	-	492 409
6	dar. Gemeindeanteile Gemeinschaftsteuern	828 365	227 272	-	601 093
7	dav. Gemeindeanteil an der Einkommensteuer	643 036	167 823	-	475 213
8	dav. Gemeindeanteil an der Umsatzsteuer	185 329	59 449	-	125 880
9	dar. Sonstige Gemeindesteuern	20 986	5 673	-	15 312
10	Zuwendungen und allgemeine Umlagen (einschl. Kg. 605 "Ausgl.leistungen")	4 170 363	859 201	2 188 107	1 123 054
11	dar. Ausgleichsleistungen und Zuweisungen vom Land	2 852 187	845 652	1 263 064	743 471
12	dar. Schlüsselzuweisungen	1 079 246	315 325	371 001	392 920
13	dar. Allgemeine Umlagen von Gemeinden	780 709	-	694 440	86 269
14	dar. Aufgabenbezogene Leistungsbeteiligungen und Zuweisungen vom Bund	228 492	2 932	223 302	2 258
15	Sonstige Transfereinzahlungen	49 714	12 323	35 779	1 612
16	dar. Ersatz von sozialen Leistungen außerhalb von Einrichtungen	30 184	6 978	23 207	-
17	dar. Ersatz von sozialen Leistungen in Einrichtungen	16 279	5 338	10 941	-
18	Öffentlich-rechtliche Leistungsentgelte	349 805	77 129	109 804	162 871
19	Privatrechtliche Leistungsentgelte, Kostenerstattungen und Kostenumlagen	635 712	169 083	292 271	174 358
20	dav. Mieten und Pachten	86 239	14 603	7 604	64 032
21	dav. Verkauf von Vorräten	5 819	388	955	4 476
22	dav. Sonstige privatrechtliche Leistungsentgelte	27 054	9 499	7 114	10 440
23	dav. Kostenerst., Kostenumlagen (einschl. Erst. sozialer Leistungen)	516 601	144 592	276 598	95 410
24	dar. Kostenerstattungen vom Land	234 991	71 503	157 642	5 845
25	Sonstige Einzahlungen aus laufender Verwaltungstätigkeit	117 145	38 111	4 862	74 172
26	Zinsen und sonstige Finanzeinzahlungen	104 400	51 407	3 810	49 184
27	dar. Zinseinzahlungen	1 835	426	949	461
28	Einzahlungen aus laufender Verwaltungstätigkeit	7 269 619	1 692 091	2 634 633	2 942 896
29	dar. (abzgl.) Zahlungen von gleicher Ebene	1 152 415	x	x	x
30	Bereinigte Einzahlungen aus lfd. Verwaltungstätigkeit	6 117 205	x	x	x
31	Investitionstätigkeit	599 810	139 159	89 208	371 442
32	dar. Investitionszuwendungen	527 964	124 045	86 196	317 723
33	dar. Investitionszuwendungen vom Land	462 752	115 022	77 641	270 089
34	dar. Veräußerung von Grundstücken und Gebäuden	44 159	7 897	1 534	34 727
35	dar. Veräußerung von beweglichen Vermögensgegenständen	1 247	136	88	1 023
36	dar. Veräußerung von Finanzanlagen	3 843	3 568	57	219
37	Einzahlungen (ohne Finanzierungstätigkeit)	7 869 429	1 831 250	2 723 841	3 314 338
38	dar. (abzgl.) Zahlungen von gleicher Ebene	1 170 832	x	x	x
39	Bereinigte Einzahlungen	6 698 597	x	x	x

2.1.2 Eckwerte der kommunalen Gruppen - Auszahlungen und Finanzierungstätigkeit

Lfd. Nr.	Art der Auszahlung - Bundessystematik -	Kommunale Kern- haushalte insgesamt	Davon		
			kreisfreie Städte	Land- kreise	kreisange- hörige Gemeinden einschl. Verbands- gemeinden
1 000 EUR					
1	Personalauszahlungen	1 915 867	396 732	513 867	1 005 268
2	dav. Dienstbezüge	1 491 447	305 237	395 721	790 489
3	dar. Beamte	135 957	51 952	41 942	42 062
4	dar. Arbeitnehmer	1 342 358	250 408	348 840	743 111
5	dav. Beiträge zu Versorgungskassen	152 725	39 952	46 748	66 025
6	dar. Beamte	99 391	30 141	32 646	36 604
7	dar. Arbeitnehmer	53 285	9 811	14 101	29 374
8	dav. Beiträge zur gesetzlichen Sozialversicherung	263 061	48 713	68 653	145 696
9	dav. Beihilfen, Unterstützungsleistungen für Beschäftigte	8 634	2 831	2 745	3 057
10	Versorgungsauszahlungen	331	131	19	181
11	dav. Versorgungsbezüge	326	131	19	177
12	dav. Beiträge zur gesetzlichen Sozialversicherung	2	-	-	2
13	dav. Beihilfen, Unterstützungsleistungen für Versorgungsempfänger	3	-	-	3
14	Sach- und Dienstleistungen	826 954	150 506	210 223	466 225
15	dar. Unterhaltung sowie Bewirtschaftung der Grundstücke, baulichen Anlagen und des sonstigen Vermögens	549 184	117 832	117 836	313 516
16	Transferauszahlungen, sonstige Auszahlungen aus lfd. Verwaltungstätigkeit	4 156 267	1 107 608	1 803 935	1 244 724
17	dar. Soziale Leistungen und aufgabenbezogene Leistungsbeteiligung	1 275 869	358 396	917 325	147
18	dav. Leistungen der Grundsicherung für Arbeitsuchende (SGB II)	634 834	150 578	484 109	147
19	dav. Leistungen der Sozialhilfe (SGB XII)	126 996	43 157	83 839	-
20	dav. Leistungen der Kinder- und Jugendhilfe (SGB VIII)	353 877	114 953	238 924	-
21	dav. Sonstige Sozialleistungen	160 162	49 707	110 454	-
22	dar. Zuschüsse für lfd. Zwecke an öff., private Untern. und übrige Bereiche	951 874	512 225	299 835	139 814
23	dar. Erstattungen für lfd. Zwecke an öff., private Untern. u. übrige Bereiche	326 505	138 104	84 537	103 864
24	Zinsen und sonstige Finanzauszahlungen	41 602	14 003	9 611	17 988
25	dar. Zinsauszahlungen	24 603	8 630	4 787	11 186
26	Auszahlungen aus laufender Verwaltungstätigkeit	6 941 021	1 668 980	2 537 655	2 734 386
27	abzgl. Zahlungen von gleicher Ebene	1 152 415	x	x	x
28	Bereinigte Auszahlungen aus lfd. Verwaltungstätigkeit	5 788 606	x	x	x
29	Investitionstätigkeit	889 588	266 158	128 149	495 281
30	dar. Zuweisungen und Zuschüsse für Investitionen	71 374	27 293	16 945	27 137
31	dar. Erwerb von Grundstücken und Gebäuden	16 787	3 939	1 434	11 414
32	dar. Erwerb von beweglichen Sachen des Anlagevermögens	105 932	19 927	21 355	64 651
33	dar. Erwerb von Finanzanlagen	1 366	412	144	810
34	dar. Baumaßnahmen	690 252	214 588	87 728	387 936
35	Auszahlungen (ohne Finanzierungstätigkeit)	7 830 609	1 935 138	2 665 805	3 229 667
36	abzgl. Zahlungen von gleicher Ebene	1 170 832	x	x	x
37	Bereinigte Auszahlungen	6 659 777	x	x	x
38	Saldo der bereinigten laufenden Ein- und Auszahlungen	328 598	x	x	x
39	Saldo der bereinigten Ein- und Auszahlungen aus Investitionstätigkeit	-289 779	x	x	x
40	Finanzmittelüberschuss/-fehlbetrag (Saldo der bereinigten Ein- und Auszahlungen)	38 820	x	x	x
	Finanzierungstätigkeit				
41	Einzahlungen aus Finanzierungstätigkeit (Kontengruppe 69)	185 031	61 075	50 331	73 625
42	dar. (abzgl.) Zahlungen von gleicher Ebene	-	x	x	x
43	Auszahlungen aus Finanzierungstätigkeit (Kontengruppe 79)	226 014	42 113	73 418	110 482
44	abzgl. Zahlungen von gleicher Ebene	-	x	x	x
45	Saldo der Finanzierungstätigkeit	-40 982	18 962	-23 087	-36 857

2.1.3 Eckwerte der kommunalen Gruppen - Einzahlungen in EUR je Einwohner/-in

Lfd. Nr.	Art der Einzahlung - Bundessystematik -	Kommunale Kern- haushalte insgesamt	Kreisfreie Städte	Land- kreise	Kreisange- hörige Gemeinden einschl. Verbands- gemeinden
		EUR je Einwohner/-in			
1	Steuern und steuerähnliche Abgaben (ohne Kg. 605 "Ausgleichsleistungen")	842,59	875,99	-	831,27
2	dar. Realsteuern	453,34	453,48	-	453,30
3	dav. Grundsteuern	122,41	124,57	-	121,67
4	dav. Gewerbesteuer	330,94	328,91	-	331,62
5	nachrichtlich: Gewerbesteuer netto (\pm abzgl. Gewerbesteuerumlage)	301,43	301,24	-	301,50
6	dar. Gemeindeanteile Gemeinschaftssteuern	378,82	410,63	-	368,04
7	dav. Gemeindeanteil an der Einkommensteuer	294,07	303,22	-	290,97
8	dav. Gemeindeanteil an der Umsatzsteuer	84,75	107,41	-	77,08
9	dar. Sonstige Gemeindesteuern	9,60	10,25	-	9,38
10	Zuwendungen und allgemeine Umlagen (einschl. Kg. 605 "Ausgl.leistungen")	1 907,16	1 552,38	1 339,76	687,64
11	dar. Ausgleichsleistungen und Zuweisungen vom Land	1 304,34	1 527,89	773,36	455,22
12	dar. Schlüsselzuweisungen	493,55	569,72	227,16	240,58
13	dar. Allgemeine Umlagen von Gemeinden	357,03	-	425,20	52,82
14	dar. Aufgabenbezogene Leistungsbeteiligungen und Zuweisungen vom Bund	104,49	5,30	136,73	1,38
15	Sonstige Transfereinzahlungen	22,73	22,26	21,91	0,99
16	dar. Ersatz von sozialen Leistungen außerhalb von Einrichtungen	13,80	12,61	14,21	-
17	dar. Ersatz von sozialen Leistungen in Einrichtungen	7,44	9,64	6,70	-
18	Öffentlich-rechtliche Leistungsentgelte	159,97	139,35	67,23	99,72
19	Privatrechtliche Leistungsentgelte, Kostenerstattungen und Kostenumlagen	290,72	305,49	178,95	106,76
20	dav. Mieten und Pachten	39,44	26,38	4,66	39,21
21	dav. Verkauf von Vorräten	2,66	0,70	0,58	2,74
22	dav. Sonstige privatrechtliche Leistungsentgelte	12,37	17,16	4,36	6,39
23	dav. Kostenerst., Kostenumlagen (einschl. Erst. sozialer Leistungen)	236,25	261,24	169,36	58,42
24	dar. Kostenerstattungen vom Land	107,46	129,19	96,52	3,58
25	Sonstige Einzahlungen aus laufender Verwaltungstätigkeit	53,57	68,86	2,98	45,41
26	Zinsen und sonstige Finanzeinzahlungen	47,74	92,88	2,33	30,11
27	dar. Zinseinzahlungen	0,84	0,77	0,58	0,28
28	Einzahlungen aus laufender Verwaltungstätigkeit	3 324,49	3 057,21	1 613,16	1 801,91
29	dar. (abzgl.) Zahlungen von gleicher Ebene	527,01	x	x	x
30	Bereinigte Einzahlungen aus lfd. Verwaltungstätigkeit	2 797,48	x	x	x
31	Investitionstätigkeit	274,30	251,43	54,62	227,43
32	dar. Investitionszuwendungen	241,45	224,12	52,78	194,54
33	dar. Investitionszuwendungen vom Land	211,62	207,82	47,54	165,37
34	dar. Veräußerung von Grundstücken und Gebäuden	20,19	14,27	0,94	21,26
35	dar. Veräußerung von beweglichen Vermögensgegenständen	0,57	0,25	0,05	0,63
36	dar. Veräußerung von Finanzanlagen	1,76	6,45	0,03	0,13
37	Einzahlungen (ohne Finanzierungstätigkeit)	3 598,80	3 308,64	1 667,78	2 029,34
38	dar. (abzgl.) Zahlungen von gleicher Ebene	535,44	x	x	x
39	Bereinigte Einzahlungen	3 063,36	x	x	x

2.1.4 Eckwerte der kommunalen Gruppen - Auszahlungen und Finanzierungstätigkeit in EUR je Einwohner/-in

Lfd. Nr.	Art der Auszahlung - Bundessystematik -	Kommunale Kern- haushalte insgesamt	Kreisfreie Städte	Land- kreise	Kreisange- hörige Gemeinden einschl. Verbands- gemeinden
		EUR je Einwohner/-in			
1	Personalauszahlungen	876,15	716,80	314,64	615,52
2	dav. Dienstbezüge	682,06	551,49	242,30	484,01
3	dar. Beamte	62,17	93,87	25,68	25,75
4	dar. Arbeitnehmer	613,88	452,43	213,59	455,00
5	dav. Beiträge zu Versorgungskassen	69,84	72,18	28,62	40,43
6	dar. Beamte	45,45	54,46	19,99	22,41
7	dar. Arbeitnehmer	24,37	17,73	8,63	17,99
8	dav. Beiträge zur gesetzlichen Sozialversicherung	120,30	88,01	42,04	89,21
9	dav. Beihilfen, Unterstützungsleistungen für Beschäftigte	3,95	5,12	1,68	1,87
10	Versorgungsauszahlungen	0,15	0,24	0,01	0,11
11	dav. Versorgungsbezüge	0,15	0,24	0,01	0,11
12	dav. Beiträge zur gesetzlichen Sozialversicherung	0,00	-	-	0,00
13	dav. Beihilfen, Unterstützungsleistungen für Versorgungsempfänger	0,00	-	-	0,00
14	Sach- und Dienstleistungen	378,18	271,93	128,72	285,47
15	dar. Unterhaltung sowie Bewirtschaftung der Grundstücke, baulichen Anlagen und des sonstigen Vermögens	251,15	212,90	72,15	191,96
16	Transferauszahlungen, sonstige Auszahlungen aus lfd. Verwaltungstätigkeit	1 900,72	2 001,19	1 104,53	762,13
17	dar. Soziale Leistungen und aufgabenbezogene Leistungsbeteiligung	583,47	647,54	561,67	0,09
18	dav. Leistungen der Grundsicherung für Arbeitsuchende (SGB II)	290,32	272,06	296,42	0,09
19	dav. Leistungen der Sozialhilfe (SGB XII)	58,08	77,98	51,33	-
20	dav. Leistungen der Kinder- und Jugendhilfe (SGB VIII)	161,83	207,69	146,29	-
21	dav. Sonstige Sozialleistungen	73,24	89,81	67,63	-
22	dar. Zuschüsse für lfd. Zwecke an öff., private Untern. und übrige Bereiche	435,30	925,47	183,59	85,61
23	dar. Erstattungen für lfd. Zwecke an öff., private Untern. u. übrige Bereiche	149,31	249,52	51,76	63,59
24	Zinsen und sonstige Finanzauszahlungen	19,03	25,30	5,88	11,01
25	dar. Zinsauszahlungen	11,25	15,59	2,93	6,85
26	Auszahlungen aus laufender Verwaltungstätigkeit	3 174,22	3 015,46	1 553,78	1 674,24
27	abzgl. Zahlungen von gleicher Ebene	527,01	x	x	x
28	Bereinigte Auszahlungen aus lfd. Verwaltungstätigkeit	2 647,21	x	x	x
29	Investitionstätigkeit	406,82	480,89	78,46	303,26
30	dar. Zuweisungen und Zuschüsse für Investitionen	32,64	49,31	10,38	16,62
31	dar. Erwerb von Grundstücken und Gebäuden	7,68	7,12	0,88	6,99
32	dar. Erwerb von beweglichen Sachen des Anlagevermögens	48,44	36,00	13,08	39,59
33	dar. Erwerb von Finanzanlagen	0,62	0,74	0,09	0,50
34	dar. Baumaßnahmen	315,66	387,71	53,72	237,53
35	Auszahlungen (ohne Finanzierungstätigkeit)	3 581,04	3 496,34	1 632,25	1 977,50
36	abzgl. Zahlungen von gleicher Ebene	535,44	x	x	x
37	Bereinigte Auszahlungen	3 045,61	x	x	x
38	Saldo der bereinigten laufenden Ein- und Auszahlungen	150,27	x	x	x
39	Saldo der bereinigten Ein- und Auszahlungen aus Investitionstätigkeit	-132,52	x	x	x
40	Finanzmittelüberschuss/-fehlbetrag (Saldo der bereinigten Ein- und Auszahlungen)	17,75	x	x	x
	Finanzierungstätigkeit				
41	Einzahlungen aus Finanzierungstätigkeit (Kontengruppe 69)	84,62	110,35	30,82	45,08
42	dar. (abzgl.) Zahlungen von gleicher Ebene	-	x	x	x
43	Auszahlungen aus Finanzierungstätigkeit (Kontengruppe 79)	103,36	76,09	44,95	67,65
44	abzgl. Zahlungen von gleicher Ebene	-	x	x	x
45	Saldo der Finanzierungstätigkeit	-18,74	34,26	-14,14	-22,57

2.2 Entwicklung der kassenmäßigen Ein- und Auszahlungen und Saldo 01.01.2020 bis 31.12.2020 im Vergleich zum Vorjahr

2.2.1 Entwicklung Eckwerte kommunale Kernhaushalte insgesamt

2.2.1.1 Entwicklung Eckwerte kommunale Kernhaushalte insgesamt - Einzahlungen

Lfd. Nr.	Art der Einzahlung - Bundessystematik -	01.01. - 31.12.		Verän- derung	Je Ein- wohner/-in
		2020	2019		2020
		1 000 EUR		um %	EUR
1	Steuern und steuerähnliche Abgaben (ohne Kg. 605 "Ausgleichsleistungen")	1 842 480	1 956 135	-5,8	842,59
2	dar. Realsteuern	991 320	1 112 751	-10,9	453,34
3	dav. Grundsteuern	267 666	264 820	1,1	122,41
4	dav. Gewerbesteuer	723 654	847 931	-14,7	330,94
5	nachrichtlich: Gewerbesteuer netto (\triangleq abzgl. Gewerbesteuerumlage)	659 137	770 003	-14,4	301,43
6	dar. Gemeindeanteile Gemeinschaftsteuern	828 365	817 657	1,3	378,82
7	dav. Gemeindeanteil an der Einkommensteuer	643 036	651 708	-1,3	294,07
8	dav. Gemeindeanteil an der Umsatzsteuer	185 329	165 949	11,7	84,75
9	dar. Sonstige Gemeindesteuern	20 986	24 033	-12,7	9,60
10	Zuwendungen und allgemeine Umlagen (einschl. Kg. 605 "Ausgl.leistungen")	4 170 363	3 755 018	11,1	1 907,16
11	dar. Ausgleichsleistungen und Zuweisungen vom Land	2 852 187	2 468 691	15,5	1 304,34
12	dar. Schlüsselzuweisungen	1 079 246	1 084 103	-0,4	493,55
13	dar. Allgemeine Umlagen von Gemeinden	780 709	759 793	2,8	357,03
14	dar. Aufgabenbezogene Leistungsbeteiligungen und Zuweisungen vom Bund	228 492	235 421	-2,9	104,49
15	Sonstige Transfereinzahlungen	49 714	41 282	20,4	22,73
16	dar. Ersatz von sozialen Leistungen außerhalb von Einrichtungen	30 184	21 190	42,4	13,80
17	dar. Ersatz von sozialen Leistungen in Einrichtungen	16 279	16 607	-2,0	7,44
18	Öffentlich-rechtliche Leistungsentgelte	349 805	387 180	-9,7	159,97
19	Privatrechtliche Leistungsentgelte, Kostenerstattungen und Kostenumlagen	635 712	637 777	-0,3	290,72
20	dav. Mieten und Pachten	86 239	89 838	-4,0	39,44
21	dav. Verkauf von Vorräten	5 819	8 070	-27,9	2,66
22	dav. Sonstige privatrechtliche Leistungsentgelte	27 054	28 944	-6,5	12,37
23	dav. Kostenerst., Kostenumlagen (einschl. Erst. sozialer Leistungen)	516 601	510 924	1,1	236,25
24	dar. Kostenerstattungen vom Land	234 991	261 040	-10,0	107,46
25	Sonstige Einzahlungen aus laufender Verwaltungstätigkeit	117 145	118 706	-1,3	53,57
26	Zinsen und sonstige Finanzeinzahlungen	104 400	101 473	2,9	47,74
27	dar. Zinseinzahlungen	1 835	7 139	-74,3	0,84
28	Einzahlungen aus laufender Verwaltungstätigkeit	7 269 619	6 997 572	3,9	3 324,49
29	dar. (abzgl.) Zahlungen von gleicher Ebene	1 152 415	1 090 136	5,7	527,01
30	Bereinigte Einzahlungen aus lfd. Verwaltungstätigkeit	6 117 205	5 907 436	3,6	2 797,48
31	Investitionstätigkeit	599 810	539 755	11,1	274,30
32	dar. Investitionszuwendungen	527 964	456 657	15,6	241,45
33	dar. Investitionszuwendungen vom Land	462 752	411 895	12,3	211,62
34	dar. Veräußerung von Grundstücken und Gebäuden	44 159	51 655	-14,5	20,19
35	dar. Veräußerung von beweglichen Vermögensgegenständen	1 247	1 473	-15,4	0,57
36	dar. Veräußerung von Finanzanlagen	3 843	331	x	1,76
37	Einzahlungen (ohne Finanzierungstätigkeit)	7 869 429	7 537 327	4,4	3 598,80
38	dar. (abzgl.) Zahlungen von gleicher Ebene	1 170 832	1 113 885	5,1	535,44
39	Bereinigte Einzahlungen	6 698 597	6 423 442	4,3	3 063,36

2.2.1.2 Entwicklung Eckwerte kommunale Kernhaushalte insgesamt - Auszahlungen und Finanzierungstätigkeit

Lfd. Nr.	Art der Auszahlung - Bundessystematik -	01.01. - 31.12.		Verän- derung	Je Ein- wohner/-in
		2020	2019		2020
		1 000 EUR		um %	EUR
1	Personalauszahlungen	1 915 867	1 854 005	3,3	876,15
2	dav. Dienstbezüge	1 491 447	1 446 455	3,1	682,06
3	dar. Beamte	135 957	133 555	1,8	62,17
4	dar. Arbeitnehmer	1 342 358	1 297 596	3,5	613,88
5	dav. Beiträge zu Versorgungskassen	152 725	141 190	8,2	69,84
6	dar. Beamte	99 391	87 851	13,1	45,45
7	dar. Arbeitnehmer	53 285	53 288	0,0	24,37
8	dav. Beiträge zur gesetzlichen Sozialversicherung	263 061	258 524	1,8	120,30
9	dav. Beihilfen, Unterstützungsleistungen für Beschäftigte	8 634	7 836	10,2	3,95
10	Versorgungsauszahlungen	331	361	-8,2	0,15
11	dav. Versorgungsbezüge	326	359	-9,2	0,15
12	dav. Beiträge zur gesetzlichen Sozialversicherung	2	-	x	0,00
13	dav. Beihilfen, Unterstützungsleistungen für Versorgungsempfänger	3	1	100,0	0,00
14	Sach- und Dienstleistungen	826 954	830 199	-0,4	378,18
15	dar. Unterhaltung sowie Bewirtschaftung der Grundstücke, baulichen Anlagen und des sonstigen Vermögens	549 184	549 125	0,0	251,15
16	Transferauszahlungen, sonstige Auszahlungen aus lfd. Verwaltungstätigkeit	4 156 267	4 005 150	3,8	1 900,72
17	dar. Soziale Leistungen und aufgabenbezogene Leistungsbeteiligung	1 275 869	1 263 127	1,0	583,47
18	dav. Leistungen der Grundsicherung für Arbeitsuchende (SGB II)	634 834	660 960	-4,0	290,32
19	dav. Leistungen der Sozialhilfe (SGB XII)	126 996	117 067	8,5	58,08
20	dav. Leistungen der Kinder- und Jugendhilfe (SGB VIII)	353 877	331 382	6,8	161,83
21	dav. Sonstige Sozialleistungen	160 162	153 717	4,2	73,24
22	dar. Zuschüsse für lfd. Zwecke an öff., private Untern. und übrige Bereiche	951 874	869 224	9,5	435,30
23	dar. Erstattungen für lfd. Zwecke an öff., private Untern. u. übrige Bereiche	326 505	319 850	2,1	149,31
24	Zinsen und sonstige Finanzauszahlungen	41 602	42 365	-1,8	19,03
25	dar. Zinsauszahlungen	24 603	30 418	-19,1	11,25
26	Auszahlungen aus laufender Verwaltungstätigkeit	6 941 021	6 732 079	3,1	3 174,22
27	abzgl. Zahlungen von gleicher Ebene	1 152 415	1 090 136	5,7	527,01
28	Bereinigte Auszahlungen aus lfd. Verwaltungstätigkeit	5 788 606	5 641 943	2,6	2 647,21
29	Investitionstätigkeit	889 588	772 081	15,2	406,82
30	dar. Zuweisungen und Zuschüsse für Investitionen	71 374	49 359	44,6	32,64
31	dar. Erwerb von Grundstücken und Gebäuden	16 787	16 873	-0,5	7,68
32	dar. Erwerb von beweglichen Sachen des Anlagevermögens	105 932	93 872	12,8	48,44
33	dar. Erwerb von Finanzanlagen	1 366	2 297	-40,5	0,62
34	dar. Baumaßnahmen	690 252	602 384	14,6	315,66
35	Auszahlungen (ohne Finanzierungstätigkeit)	7 830 609	7 504 160	4,4	3 581,04
36	abzgl. Zahlungen von gleicher Ebene	1 170 832	1 113 885	5,1	535,44
37	Bereinigte Auszahlungen	6 659 777	6 390 275	4,2	3 045,61
38	Saldo der bereinigten laufenden Ein- und Auszahlungen	328 598	265 493	23,8	150,27
39	Saldo der bereinigten Ein- und Auszahlungen aus Investitionstätigkeit	-289 779	-232 325	x	-132,52
40	Finanzmittelüberschuss/-fehlbetrag (Saldo der bereinigten Ein- und Auszahlungen)	38 820	33 167	17,0	17,75
	Finanzierungstätigkeit				
41	Einzahlungen aus Finanzierungstätigkeit (Kontengruppe 69)	185 031	231 223	-20,0	84,62
42	dar. (abzgl.) Zahlungen von gleicher Ebene	-	-	x	-
43	Auszahlungen aus Finanzierungstätigkeit (Kontengruppe 79)	226 014	277 880	-18,7	103,36
44	abzgl. Zahlungen von gleicher Ebene	-	-	x	-
45	Saldo der Finanzierungstätigkeit	-40 982	-46 657	x	-18,74

2.2.2 Entwicklung Eckwerte kreisfreie Städte

2.2.2.1 Entwicklung Eckwerte kreisfreie Städte - Einzahlungen

Lfd. Nr.	Art der Einzahlung - Bundessystematik -	01.01. - 31.12.		Verän- derung	Je Ein- wohner/-in
		2020	2019		2020
		1 000 EUR		um %	EUR
1	Steuern und steuerähnliche Abgaben (ohne Kg. 605 "Ausgleichsleistungen")	484 836	530 720	-8,6	875,99
2	dar. Realsteuern	250 991	299 480	-16,2	453,48
3	dav. Grundsteuern	68 946	69 445	-0,7	124,57
4	dav. Gewerbesteuer	182 045	230 035	-20,9	328,91
5	nachrichtlich: Gewerbesteuer netto (\triangleq abzgl. Gewerbesteuerumlage)	166 728	213 653	-22,0	301,24
6	dar. Gemeindeanteile Gemeinschaftsteuern	227 272	223 318	1,8	410,63
7	dav. Gemeindeanteil an der Einkommensteuer	167 823	170 086	-1,3	303,22
8	dav. Gemeindeanteil an der Umsatzsteuer	59 449	53 232	11,7	107,41
9	dar. Sonstige Gemeindesteuern	5 673	7 214	-21,4	10,25
10	Zuwendungen und allgemeine Umlagen (einschl. Kg. 605 "Ausgl.leistungen")	859 201	745 989	15,2	1 552,38
11	dar. Ausgleichsleistungen und Zuweisungen vom Land	845 652	730 123	15,8	1 527,89
12	dar. Schlüsselzuweisungen	315 325	315 336	0,0	569,72
13	dar. Allgemeine Umlagen von Gemeinden	-	-	x	-
14	dar. Aufgabenbezogene Leistungsbeteiligungen und Zuweisungen vom Bund	2 932	2 630	11,5	5,30
15	Sonstige Transfereinzahlungen	12 323	11 348	8,6	22,26
16	dar. Ersatz von sozialen Leistungen außerhalb von Einrichtungen	6 978	6 254	11,6	12,61
17	dar. Ersatz von sozialen Leistungen in Einrichtungen	5 338	5 094	4,8	9,64
18	Öffentlich-rechtliche Leistungsentgelte	77 129	80 882	-4,6	139,35
19	Privatrechtliche Leistungsentgelte, Kostenerstattungen und Kostenumlagen	169 083	167 558	0,9	305,49
20	dav. Mieten und Pachten	14 603	15 405	-5,2	26,38
21	dav. Verkauf von Vorräten	388	321	21,1	0,70
22	dav. Sonstige privatrechtliche Leistungsentgelte	9 499	10 981	-13,5	17,16
23	dav. Kostenerst., Kostenumlagen (einschl. Erst. sozialer Leistungen)	144 592	140 852	2,7	261,24
24	dar. Kostenerstattungen vom Land	71 503	80 000	-10,6	129,19
25	Sonstige Einzahlungen aus laufender Verwaltungstätigkeit	38 111	39 431	-3,3	68,86
26	Zinsen und sonstige Finanzeinzahlungen	51 407	42 824	20,0	92,88
27	dar. Zinseinzahlungen	426	205	107,3	0,77
28	Einzahlungen aus laufender Verwaltungstätigkeit	1 692 091	1 618 754	4,5	3 057,21
29	dar. (abzgl.) Zahlungen von gleicher Ebene	x	x	x	x
30	Bereinigte Einzahlungen aus lfd. Verwaltungstätigkeit	x	x	x	x
31	Investitionstätigkeit	139 159	128 349	8,4	251,43
32	dar. Investitionszuwendungen	124 045	113 489	9,3	224,12
33	dar. Investitionszuwendungen vom Land	115 022	106 307	8,2	207,82
34	dar. Veräußerung von Grundstücken und Gebäuden	7 897	8 380	-5,8	14,27
35	dar. Veräußerung von beweglichen Vermögensgegenständen	136	119	14,7	0,25
36	dar. Veräußerung von Finanzanlagen	3 568	-	x	6,45
37	Einzahlungen (ohne Finanzierungstätigkeit)	1 831 250	1 747 102	4,8	3 308,64
38	dar. (abzgl.) Zahlungen von gleicher Ebene	x	x	x	x
39	Bereinigte Einzahlungen	x	x	x	x

2.2.2.2 Entwicklung Eckwerte kreisfreie Städte - Auszahlungen und Finanzierungstätigkeit

Lfd. Nr.	Art der Auszahlung - Bundessystematik -	01.01. - 31.12.		Verän- derung	Je Ein- wohner/-in
		2020	2019		2020
		1 000 EUR		um %	EUR
1	Personalauszahlungen	396 732	381 425	4,0	716,80
2	dav. Dienstbezüge	305 237	295 408	3,3	551,49
3	dar. Beamte	51 952	49 707	4,5	93,87
4	dar. Arbeitnehmer	250 408	242 378	3,3	452,43
5	dav. Beiträge zu Versorgungskassen	39 952	36 092	10,7	72,18
6	dar. Beamte	30 141	26 268	14,7	54,46
7	dar. Arbeitnehmer	9 811	9 824	-0,1	17,73
8	dav. Beiträge zur gesetzlichen Sozialversicherung	48 713	47 744	2,0	88,01
9	dav. Beihilfen, Unterstützungsleistungen für Beschäftigte	2 831	2 182	29,8	5,12
10	Versorgungsauszahlungen	131	117	11,5	0,24
11	dav. Versorgungsbezüge	131	117	11,5	0,24
12	dav. Beiträge zur gesetzlichen Sozialversicherung	-	-	x	-
13	dav. Beihilfen, Unterstützungsleistungen für Versorgungsempfänger	-	-	x	-
14	Sach- und Dienstleistungen	150 506	151 053	-0,4	271,93
15	dar. Unterhaltung sowie Bewirtschaftung der Grundstücke, baulichen Anlagen und des sonstigen Vermögens	117 832	117 966	-0,1	212,90
16	Transferauszahlungen, sonstige Auszahlungen aus lfd. Verwaltungstätigkeit	1 107 608	1 028 708	7,7	2 001,19
17	dar. Soziale Leistungen und aufgabenbezogene Leistungsbeteiligung	358 396	355 957	0,7	647,54
18	dav. Leistungen der Grundsicherung für Arbeitsuchende (SGB II)	150 578	155 453	-3,1	272,06
19	dav. Leistungen der Sozialhilfe (SGB XII)	43 157	40 286	7,1	77,98
20	dav. Leistungen der Kinder- und Jugendhilfe (SGB VIII)	114 953	111 473	3,1	207,69
21	dav. Sonstige Sozialleistungen	49 707	48 745	2,0	89,81
22	dar. Zuschüsse für lfd. Zwecke an öff., private Untern. und übrige Bereiche	512 225	451 955	13,3	925,47
23	dar. Erstattungen für lfd. Zwecke an öff., private Untern. u. übrige Bereiche	138 104	129 908	6,3	249,52
24	Zinsen und sonstige Finanzauszahlungen	14 003	15 102	-7,3	25,30
25	dar. Zinsauszahlungen	8 630	10 346	-16,6	15,59
26	Auszahlungen aus laufender Verwaltungstätigkeit	1 668 980	1 576 406	5,9	3 015,46
27	abzgl. Zahlungen von gleicher Ebene	x	x	x	x
28	Bereinigte Auszahlungen aus lfd. Verwaltungstätigkeit	x	x	x	x
29	Investitionstätigkeit	266 158	201 966	31,8	480,89
30	dar. Zuweisungen und Zuschüsse für Investitionen	27 293	11 615	135,0	49,31
31	dar. Erwerb von Grundstücken und Gebäuden	3 939	600	555,9	7,12
32	dar. Erwerb von beweglichen Sachen des Anlagevermögens	19 927	18 368	8,5	36,00
33	dar. Erwerb von Finanzanlagen	412	0	x	0,74
34	dar. Baumaßnahmen	214 588	169 382	26,7	387,71
35	Auszahlungen (ohne Finanzierungstätigkeit)	1 935 138	1 778 372	8,8	3 496,34
36	abzgl. Zahlungen von gleicher Ebene	x	x	x	x
37	Bereinigte Auszahlungen	x	x	x	x
38	Saldo der bereinigten laufenden Ein- und Auszahlungen	x	x	x	x
39	Saldo der bereinigten Ein- und Auszahlungen aus Investitionstätigkeit	x	x	x	x
40	Finanzmittelüberschuss/-fehlbetrag (Saldo der bereinigten Ein- und Auszahlungen)	x	x	x	x
	Finanzierungstätigkeit				
41	Einzahlungen aus Finanzierungstätigkeit (Kontengruppe 69)	61 075	81 924	-25,4	110,35
42	dar. (abzgl.) Zahlungen von gleicher Ebene	x	x	x	x
43	Auszahlungen aus Finanzierungstätigkeit (Kontengruppe 79)	42 113	53 899	-21,9	76,09
44	abzgl. Zahlungen von gleicher Ebene	x	x	x	x
45	Saldo der Finanzierungstätigkeit	18 962	28 025	-32,3	34,26

2.2.3 Entwicklung Eckwerte Landkreise

2.2.3.1 Entwicklung Eckwerte Landkreise - Einzahlungen

Lfd. Nr.	Art der Einzahlung - Bundessystematik -	01.01. - 31.12.		Verän- derung	Je Ein- wohner/-in
		2020	2019		2020
		1 000 EUR		um %	EUR
1	Steuern und steuerähnliche Abgaben (ohne Kg. 605 "Ausgleichsleistungen")	-	-	x	-
2	dar. Realsteuern	-	-	x	-
3	dav. Grundsteuern	-	-	x	-
4	dav. Gewerbesteuer	-	-	x	-
5	nachrichtlich: Gewerbesteuer netto (\triangleq abzgl. Gewerbesteuerumlage)	-	-	x	-
6	dar. Gemeindeanteile Gemeinschaftsteuern	-	-	x	-
7	dav. Gemeindeanteil an der Einkommensteuer	-	-	x	-
8	dav. Gemeindeanteil an der Umsatzsteuer	-	-	x	-
9	dar. Sonstige Gemeindesteuern	-	-	x	-
10	Zuwendungen und allgemeine Umlagen (einschl. Kg. 605 "Ausgl.leistungen")	2 188 107	2 068 523	5,8	1 339,76
11	dar. Ausgleichsleistungen und Zuweisungen vom Land	1 263 064	1 154 741	9,4	773,36
12	dar. Schlüsselzuweisungen	371 001	371 010	0,0	227,16
13	dar. Allgemeine Umlagen von Gemeinden	694 440	676 215	2,7	425,20
14	dar. Aufgabenbezogene Leistungsbeteiligungen und Zuweisungen vom Bund	223 302	230 602	-3,2	136,73
15	Sonstige Transfereinzahlungen	35 779	28 793	24,3	21,91
16	dar. Ersatz von sozialen Leistungen außerhalb von Einrichtungen	23 207	14 937	55,4	14,21
17	dar. Ersatz von sozialen Leistungen in Einrichtungen	10 941	11 512	-5,0	6,70
18	Öffentlich-rechtliche Leistungsentgelte	109 804	113 242	-3,0	67,23
19	Privatrechtliche Leistungsentgelte, Kostenerstattungen und Kostenumlagen	292 271	308 317	-5,2	178,95
20	dav. Mieten und Pachten	7 604	8 128	-6,5	4,66
21	dav. Verkauf von Vorräten	955	1 179	-19,0	0,58
22	dav. Sonstige privatrechtliche Leistungsentgelte	7 114	6 645	7,1	4,36
23	dav. Kostenerst., Kostenumlagen (einschl. Erst. sozialer Leistungen)	276 598	292 364	-5,4	169,36
24	dar. Kostenerstattungen vom Land	157 642	175 567	-10,2	96,52
25	Sonstige Einzahlungen aus laufender Verwaltungstätigkeit	4 862	4 727	2,9	2,98
26	Zinsen und sonstige Finanzeinzahlungen	3 810	7 689	-50,5	2,33
27	dar. Zinseinzahlungen	949	6 244	-84,8	0,58
28	Einzahlungen aus laufender Verwaltungstätigkeit	2 634 633	2 531 290	4,1	1 613,16
29	dar. (abzgl.) Zahlungen von gleicher Ebene	x	x	x	x
30	Bereinigte Einzahlungen aus lfd. Verwaltungstätigkeit	x	x	x	x
31	Investitionstätigkeit	89 208	69 262	28,8	54,62
32	dar. Investitionszuwendungen	86 196	65 731	31,1	52,78
33	dar. Investitionszuwendungen vom Land	77 641	61 817	25,6	47,54
34	dar. Veräußerung von Grundstücken und Gebäuden	1 534	1 955	-21,5	0,94
35	dar. Veräußerung von beweglichen Vermögensgegenständen	88	183	-52,1	0,05
36	dar. Veräußerung von Finanzanlagen	57	76	-25,8	0,03
37	Einzahlungen (ohne Finanzierungstätigkeit)	2 723 841	2 600 553	4,7	1 667,78
38	dar. (abzgl.) Zahlungen von gleicher Ebene	x	x	x	x
39	Bereinigte Einzahlungen	x	x	x	x

2.2.3.2 Entwicklung Eckwerte Landkreise - Auszahlungen und Finanzierungstätigkeit

Lfd. Nr.	Art der Auszahlung - Bundessystematik -	01.01. - 31.12.		Verän- derung	Je Ein- wohner/-in
		2020	2019		2020
		1 000 EUR		um %	EUR
1	Personalauszahlungen	513 867	502 613	2,2	314,64
2	dav. Dienstbezüge	395 721	388 035	2,0	242,30
3	dar. Beamte	41 942	41 742	0,5	25,68
4	dar. Arbeitnehmer	348 840	339 864	2,6	213,59
5	dav. Beiträge zu Versorgungskassen	46 748	43 074	8,5	28,62
6	dar. Beamte	32 646	28 858	13,1	19,99
7	dar. Arbeitnehmer	14 101	14 214	-0,8	8,63
8	dav. Beiträge zur gesetzlichen Sozialversicherung	68 653	68 655	0,0	42,04
9	dav. Beihilfen, Unterstützungsleistungen für Beschäftigte	2 745	2 849	-3,6	1,68
10	Versorgungsauszahlungen	19	74	-74,7	0,01
11	dav. Versorgungsbezüge	19	74	-74,7	0,01
12	dav. Beiträge zur gesetzlichen Sozialversicherung	-	-	x	-
13	dav. Beihilfen, Unterstützungsleistungen für Versorgungsempfänger	-	-	x	-
14	Sach- und Dienstleistungen	210 223	210 150	0,0	128,72
15	dar. Unterhaltung sowie Bewirtschaftung der Grundstücke, baulichen Anlagen und des sonstigen Vermögens	117 836	117 671	0,1	72,15
16	Transferauszahlungen, sonstige Auszahlungen aus lfd. Verwaltungstätigkeit	1 803 935	1 743 579	3,5	1 104,53
17	dar. Soziale Leistungen und aufgabenbezogene Leistungsbeteiligung	917 325	906 949	1,1	561,67
18	dav. Leistungen der Grundsicherung für Arbeitsuchende (SGB II)	484 109	505 286	-4,2	296,42
19	dav. Leistungen der Sozialhilfe (SGB XII)	83 839	76 781	9,2	51,33
20	dav. Leistungen der Kinder- und Jugendhilfe (SGB VIII)	238 924	219 909	8,6	146,29
21	dav. Sonstige Sozialleistungen	110 454	104 972	5,2	67,63
22	dar. Zuschüsse für lfd. Zwecke an öff., private Untern. und übrige Bereiche	299 835	282 545	6,1	183,59
23	dar. Erstattungen für lfd. Zwecke an öff., private Untern. u. übrige Bereiche	84 537	90 248	-6,3	51,76
24	Zinsen und sonstige Finanzauszahlungen	9 611	6 646	44,6	5,88
25	dar. Zinsauszahlungen	4 787	6 033	-20,6	2,93
26	Auszahlungen aus laufender Verwaltungstätigkeit	2 537 655	2 463 063	3,0	1 553,78
27	abzgl. Zahlungen von gleicher Ebene	x	x	x	x
28	Bereinigte Auszahlungen aus lfd. Verwaltungstätigkeit	x	x	x	x
29	Investitionstätigkeit	128 149	126 010	1,7	78,46
30	dar. Zuweisungen und Zuschüsse für Investitionen	16 945	14 590	16,1	10,38
31	dar. Erwerb von Grundstücken und Gebäuden	1 434	4 710	-69,5	0,88
32	dar. Erwerb von beweglichen Sachen des Anlagevermögens	21 355	21 189	0,8	13,08
33	dar. Erwerb von Finanzanlagen	144	13	x	0,09
34	dar. Baumaßnahmen	87 728	85 236	2,9	53,72
35	Auszahlungen (ohne Finanzierungstätigkeit)	2 665 805	2 589 073	3,0	1 632,25
36	abzgl. Zahlungen von gleicher Ebene	x	x	x	x
37	Bereinigte Auszahlungen	x	x	x	x
38	Saldo der bereinigten laufenden Ein- und Auszahlungen	x	x	x	x
39	Saldo der bereinigten Ein- und Auszahlungen aus Investitionstätigkeit	x	x	x	x
40	Finanzmittelüberschuss/-fehlbetrag (Saldo der bereinigten Ein- und Auszahlungen)	x	x	x	x
	Finanzierungstätigkeit				
41	Einzahlungen aus Finanzierungstätigkeit (Kontengruppe 69)	50 331	49 475	1,7	30,82
42	dar. (abzgl.) Zahlungen von gleicher Ebene	x	x	x	x
43	Auszahlungen aus Finanzierungstätigkeit (Kontengruppe 79)	73 418	73 688	-0,4	44,95
44	abzgl. Zahlungen von gleicher Ebene	x	x	x	x
45	Saldo der Finanzierungstätigkeit	-23 087	-24 213	x	-14,14

2.2.4 Entwicklung Eckwerte kreisangehörige Gemeinden einschließlich Verbandsgemeinden

2.2.4.1 Entwicklung Eckwerte kreisangehörige Gemeinden einschließlich Verbandsgemeinden - Einzahlungen

Lfd. Nr.	Art der Einzahlung - Bundessystematik -	01.01. - 31.12.		Verän- derung	Je Ein- wohner/-in
		2020	2019		2020
		1 000 EUR		um %	EUR
1	Steuern und steuerähnliche Abgaben (ohne Kg. 605 "Ausgleichsleistungen")	1 357 643	1 425 415	-4,8	831,27
2	dar. Realsteuern	740 329	813 271	-9,0	453,30
3	dav. Grundsteuern	198 720	195 376	1,7	121,67
4	dav. Gewerbesteuer	541 609	617 895	-12,3	331,62
5	nachrichtlich: Gewerbesteuer netto (\triangleq abzgl. Gewerbesteuerumlage)	492 409	556 350	-11,5	301,50
6	dar. Gemeindeanteile Gemeinschaftsteuern	601 093	594 338	1,1	368,04
7	dav. Gemeindeanteil an der Einkommensteuer	475 213	481 622	-1,3	290,97
8	dav. Gemeindeanteil an der Umsatzsteuer	125 880	112 717	11,7	77,08
9	dar. Sonstige Gemeindesteuern	15 312	16 819	-9,0	9,38
10	Zuwendungen und allgemeine Umlagen (einschl. Kg. 605 "Ausgl.leistungen")	1 123 054	940 506	19,4	687,64
11	dar. Ausgleichsleistungen und Zuweisungen vom Land	743 471	583 827	27,3	455,22
12	dar. Schlüsselzuweisungen	392 920	397 757	-1,2	240,58
13	dar. Allgemeine Umlagen von Gemeinden	86 269	83 578	3,2	52,82
14	dar. Aufgabenbezogene Leistungsbeteiligungen und Zuweisungen vom Bund	2 258	2 190	3,1	1,38
15	Sonstige Transfereinzahlungen	1 612	1 141	41,3	0,99
16	dar. Ersatz von sozialen Leistungen außerhalb von Einrichtungen	-	-	x	-
17	dar. Ersatz von sozialen Leistungen in Einrichtungen	-	-	x	-
18	Öffentlich-rechtliche Leistungsentgelte	162 871	193 057	-15,6	99,72
19	Privatrechtliche Leistungsentgelte, Kostenerstattungen und Kostenumlagen	174 358	161 902	7,7	106,76
20	dav. Mieten und Pachten	64 032	66 305	-3,4	39,21
21	dav. Verkauf von Vorräten	4 476	6 571	-31,9	2,74
22	dav. Sonstige privatrechtliche Leistungsentgelte	10 440	11 318	-7,8	6,39
23	dav. Kostenerst., Kostenumlagen (einschl. Erst. sozialer Leistungen)	95 410	77 708	22,8	58,42
24	dar. Kostenerstattungen vom Land	5 845	5 473	6,8	3,58
25	Sonstige Einzahlungen aus laufender Verwaltungstätigkeit	74 172	74 547	-0,5	45,41
26	Zinsen und sonstige Finanzeinzahlungen	49 184	50 960	-3,5	30,11
27	dar. Zinseinzahlungen	461	690	-33,3	0,28
28	Einzahlungen aus laufender Verwaltungstätigkeit	2 942 896	2 847 528	3,3	1 801,91
29	dar. (abzgl.) Zahlungen von gleicher Ebene	x	x	x	x
30	Bereinigte Einzahlungen aus lfd. Verwaltungstätigkeit	x	x	x	x
31	Investitionstätigkeit	371 442	342 144	8,6	227,43
32	dar. Investitionszuwendungen	317 723	277 437	14,5	194,54
33	dar. Investitionszuwendungen vom Land	270 089	243 771	10,8	165,37
34	dar. Veräußerung von Grundstücken und Gebäuden	34 727	41 320	-16,0	21,26
35	dar. Veräußerung von beweglichen Vermögensgegenständen	1 023	1 172	-12,7	0,63
36	dar. Veräußerung von Finanzanlagen	219	255	-14,3	0,13
37	Einzahlungen (ohne Finanzierungstätigkeit)	3 314 338	3 189 672	3,9	2 029,34
38	dar. (abzgl.) Zahlungen von gleicher Ebene	x	x	x	x
39	Bereinigte Einzahlungen	x	x	x	x

2.2.4.2 Entwicklung Eckwerte kreisangehörige Gemeinden einschließlich Verbandsgemeinden - Auszahlungen und Finanzierungstätigkeit

Lfd. Nr.	Art der Auszahlung - Bundessystematik -	01.01. - 31.12.		Verän- derung	Je Ein- wohner/-in
		2020	2019		2020
		1 000 EUR		um %	EUR
1	Personalauszahlungen	1 005 268	969 966	3,6	615,52
2	dav. Dienstbezüge	790 489	763 012	3,6	484,01
3	dar. Beamte	42 062	42 106	-0,1	25,75
4	dar. Arbeitnehmer	743 111	715 353	3,9	455,00
5	dav. Beiträge zu Versorgungskassen	66 025	62 025	6,4	40,43
6	dar. Beamte	36 604	32 726	11,9	22,41
7	dar. Arbeitnehmer	29 374	29 250	0,4	17,99
8	dav. Beiträge zur gesetzlichen Sozialversicherung	145 696	142 125	2,5	89,21
9	dav. Beihilfen, Unterstützungsleistungen für Beschäftigte	3 057	2 805	9,0	1,87
10	Versorgungsauszahlungen	181	169	7,3	0,11
11	dav. Versorgungsbezüge	177	168	5,4	0,11
12	dav. Beiträge zur gesetzlichen Sozialversicherung	2	-	x	0,00
13	dav. Beihilfen, Unterstützungsleistungen für Versorgungsempfänger	3	1	100,0	0,00
14	Sach- und Dienstleistungen	466 225	468 996	-0,6	285,47
15	dar. Unterhaltung sowie Bewirtschaftung der Grundstücke, baulichen Anlagen und des sonstigen Vermögens	313 516	313 488	0,0	191,96
16	Transferauszahlungen, sonstige Auszahlungen aus lfd. Verwaltungstätigkeit	1 244 724	1 232 863	1,0	762,13
17	dar. Soziale Leistungen und aufgabenbezogene Leistungsbeteiligung	147	221	-33,6	0,09
18	dav. Leistungen der Grundsicherung für Arbeitsuchende (SGB II)	147	221	-33,6	0,09
19	dav. Leistungen der Sozialhilfe (SGB XII)	-	-	x	-
20	dav. Leistungen der Kinder- und Jugendhilfe (SGB VIII)	-	-	x	-
21	dav. Sonstige Sozialleistungen	-	-	x	-
22	dar. Zuschüsse für lfd. Zwecke an öff., private Untern. und übrige Bereiche	139 814	134 723	3,8	85,61
23	dar. Erstattungen für lfd. Zwecke an öff., private Untern. u. übrige Bereiche	103 864	99 695	4,2	63,59
24	Zinsen und sonstige Finanzauszahlungen	17 988	20 616	-12,8	11,01
25	dar. Zinsauszahlungen	11 186	14 040	-20,3	6,85
26	Auszahlungen aus laufender Verwaltungstätigkeit	2 734 386	2 692 610	1,6	1 674,24
27	abzgl. Zahlungen von gleicher Ebene	x	x	x	x
28	Bereinigte Auszahlungen aus lfd. Verwaltungstätigkeit	x	x	x	x
29	Investitionstätigkeit	495 281	444 105	11,5	303,26
30	dar. Zuweisungen und Zuschüsse für Investitionen	27 137	23 153	17,2	16,62
31	dar. Erwerb von Grundstücken und Gebäuden	11 414	11 563	-1,3	6,99
32	dar. Erwerb von beweglichen Sachen des Anlagevermögens	64 651	54 315	19,0	39,59
33	dar. Erwerb von Finanzanlagen	810	2 284	-64,5	0,50
34	dar. Baumaßnahmen	387 936	347 766	11,6	237,53
35	Auszahlungen (ohne Finanzierungstätigkeit)	3 229 667	3 136 715	3,0	1 977,50
36	abzgl. Zahlungen von gleicher Ebene	x	x	x	x
37	Bereinigte Auszahlungen	x	x	x	x
38	Saldo der bereinigten laufenden Ein- und Auszahlungen	x	x	x	x
39	Saldo der bereinigten Ein- und Auszahlungen aus Investitionstätigkeit	x	x	x	x
40	Finanzmittelüberschuss/-fehlbetrag (Saldo der bereinigten Ein- und Auszahlungen)	x	x	x	x
	Finanzierungstätigkeit				
41	Einzahlungen aus Finanzierungstätigkeit (Kontengruppe 69)	73 625	99 823	-26,2	45,08
42	dar. (abzgl.) Zahlungen von gleicher Ebene	x	x	x	x
43	Auszahlungen aus Finanzierungstätigkeit (Kontengruppe 79)	110 482	150 293	-26,5	67,65
44	abzgl. Zahlungen von gleicher Ebene	x	x	x	x
45	Saldo der Finanzierungstätigkeit	-36 857	-50 469	x	-22,57

2.3 Zuordnungsschlüssel

2.3.1 Zuordnungsschlüssel Einzahlungen Tabellen 2.1 und 2.2

Lfd. Nr.	Art der Einzahlung - Bundessystematik -	Kontengruppe/Konto Berechnung
1	Steuern und steuerähnliche Abgaben (ohne Kg. 605 "Ausgleichsleistungen")	60 ./ 605
2	dar. Realsteuern	601
3	dav. Grundsteuern	6011, 6012
4	dav. Gewerbesteuer	6013
5	nachrichtlich: Gewerbesteuer netto (\triangleq abzgl. Gewerbesteuerumlage)	6013 ./ 7341
6	dar. Gemeindeanteile Gemeinschaftsteuern	602
7	dav. Gemeindeanteil an der Einkommensteuer	6021
8	dav. Gemeindeanteil an der Umsatzsteuer	6022
9	dar. Sonstige Gemeindesteuern	603
10	Zuwendungen und allgemeine Umlagen (einschl. Kg. 605 "Ausgl.leistungen")	61, 605
11	dar. Ausgleichsleistungen und Zuweisungen vom Land	6111, 6121, 6131, 6141, 6051, 6052, 6053, L191
12	dar. Schlüsselzuweisungen	6111
13	dar. Allgemeine Umlagen von Gemeinden	6182
14	dar. Aufgabenbezogene Leistungsbeteiligungen und Zuweisungen vom Bund	6140, L192, L193
15	Sonstige Transfereinzahlungen	62
16	dar. Ersatz von sozialen Leistungen außerhalb von Einrichtungen	621
17	dar. Ersatz von sozialen Leistungen in Einrichtungen	622
18	Öffentlich-rechtliche Leistungsentgelte	63
19	Privatrechtliche Leistungsentgelte, Kostenerstattungen und Kostenumlagen	64
20	dav. Mieten und Pachten	6411
21	dav. Verkauf von Vorräten	642
22	dav. Sonstige privatrechtliche Leistungsentgelte	6461
23	dav. Kostenerst., Kostenumlagen (einschl. Erst. sozialer Leistungen)	648
24	dar. Kostenerstattungen vom Land	6481
25	Sonstige Einzahlungen aus laufender Verwaltungstätigkeit	65
26	Zinsen und sonstige Finanzeinzahlungen	66
27	dar. Zinseinzahlungen	661
28	Einzahlungen aus laufender Verwaltungstätigkeit	$\Sigma 1 + 10 + 15 + 18 + 19 + 25 + 26$
29	dar. (abzgl.) Zahlungen von gleicher Ebene	6132, 6142, 6182, 6232, 6482, 6612
30	Bereinigte Einzahlungen aus lfd. Verwaltungstätigkeit	Differenz 28 ./ 29
31	Investitionstätigkeit	68, <u>695</u>
32	dar. Investitionszuwendungen	681
33	dar. Investitionszuwendungen vom Land	6811
34	dar. Veräußerung von Grundstücken und Gebäuden	6821
35	dar. Veräußerung von beweglichen Vermögensgegenständen	683
36	dar. Veräußerung von Finanzanlagen	684
37	Einzahlungen (ohne Finanzierungstätigkeit)	6 ./ 69 + 695
38	dar. (abzgl.) Zahlungen von gleicher Ebene	6132, 6142, 6182, 6232, 6482, 6612, 6812, 6862, 6952
39	Bereinigte Einzahlungen	Differenz 37 ./ 38

Abweichungen zwischen Kontonummern Bund und Land Sachsen-Anhalt: L191 = 6191; L192 = 6192; L193 = 6193

Spezifika für Sachsen-Anhalt sind doppelt unterstrichen und kursiv dargestellt

2.3.2 Zuordnungsschlüssel Auszahlungen und Finanzierungstätigkeit Tabellen 2.1 und 2.2

Lfd. Nr.	Art der Auszahlung - Bundessystematik -	Kontengruppe/Konto Berechnung
1	Personalauszahlungen	70
2	dav. Dienstbezüge	701
3	dar. Beamte	7011
4	dar. Arbeitnehmer	7012
5	dav. Beiträge zu Versorgungskassen	702
6	dar. Beamte	7021
7	dar. Arbeitnehmer	7022
8	dav. Beiträge zur gesetzlichen Sozialversicherung	703
9	dav. Beihilfen, Unterstützungsleistungen für Beschäftigte	7041
10	Versorgungsauszahlungen	71
11	dav. Versorgungsbezüge	711
12	dav. Beiträge zur gesetzlichen Sozialversicherung	713
13	dav. Beihilfen, Unterstützungsleistungen für Versorgungsempfänger	7141
14	Sach- und Dienstleistungen	72
15	dar. Unterhaltung sowie Bewirtschaftung der Grundstücke, baulichen Anlagen und des sonstigen Vermögens	7211, 7221, 7241, 7252, 7255
16	Transferauszahlungen, sonstige Auszahlungen aus lfd. Verwaltungstätigkeit	73, 74
17	dar. Soziale Leistungen und aufgabenbezogene Leistungsbeteiligung	733, 746
18	dav. Leistungen der Grundsicherung für Arbeitsuchende (SGB II)	L691, L692, L693, L694, L695, L696, L782, L783, L784, L785, L786, L787, <u>7338</u>
19	dav. Leistungen der Sozialhilfe (SGB XII)	L73, L74
20	dav. Leistungen der Kinder- und Jugendhilfe (SGB VIII)	L76, L77
21	dav. Sonstige Sozialleistungen	L75, L781, L788, L789, L79, L791, L792
22	dar. Zuschüsse für lfd. Zwecke an öff., private Untern. und übrige Bereiche	7315, 7316, 7317, 7318
23	dar. Erstattungen für lfd. Zwecke an öff., private Untern. u. übrige Bereiche	7455, 7456, 7457, 7458
24	Zinsen und sonstige Finanzauszahlungen	75, <u>7835</u>
25	dar. Zinsauszahlungen	751
26	Auszahlungen aus laufender Verwaltungstätigkeit	$\Sigma 1 + 10 + 14 + 16 + 24$
27	abzgl. Zahlungen von gleicher Ebene	6132, 6142, 6182, 6232, 6482, 6612
28	Bereinigte Auszahlungen aus lfd. Verwaltungstätigkeit	Differenz 26 ./. 27
29	Investitionstätigkeit	78, <u>795</u> ./. <u>7835</u>
30	dar. Zuweisungen und Zuschüsse für Investitionen	781, <u>7891</u>
31	dar. Erwerb von Grundstücken und Gebäuden	7821
32	dar. Erwerb von beweglichen Sachen des Anlagevermögens	783 ./. <u>7835</u>
33	dar. Erwerb von Finanzanlagen	784
34	dar. Baumaßnahmen	785
35	Auszahlungen (ohne Finanzierungstätigkeit)	7 ./. 79 + <u>795</u>
36	abzgl. Zahlungen von gleicher Ebene	6132, 6142, 6182, 6232, 6482, 6612, 6812, 6862, 6952
37	Bereinigte Auszahlungen	Differenz 35 ./. 36
38	Saldo der bereinigten laufenden Ein- und Auszahlungen	Differenz Einzahlung 30 ./. Auszahlung 28
39	Saldo der bereinigten Ein- und Auszahlungen aus Investitionstätigkeit	Differenz Einzahlung 31 ./. Auszahlung 29
40	Finanzmittelüberschuss/-fehlbetrag (Saldo der bereinigten Ein- und Auszahlungen)	Differenz Einzahlung 39 ./. Auszahlung 37
	Finanzierungstätigkeit	
41	Einzahlungen aus Finanzierungstätigkeit (Kontengruppe 69)	69 ./. <u>695</u>
42	dar. (abzgl.) Zahlungen von gleicher Ebene	6922, 6952 ./. <u>6952</u>
43	Auszahlungen aus Finanzierungstätigkeit (Kontengruppe 79)	79 ./. <u>795</u>
44	abzgl. Zahlungen von gleicher Ebene	6922, 6952 ./. <u>6952</u>
45	Saldo der Finanzierungstätigkeit	Differenz 41 ./. 43

Abweichungen zwischen Kontonummern Bund und Land Sachsen-Anhalt: L691 = 7461; L692 = 7462; L693 = 7463; L694 = 7464; L695 = 7465; L696 = 7466; L73 = 7331/311; L74 = 7332/311; L75 = 7339/321; L76 = 7331/361+7331/362+7331/363; L77 = 7332/361+7332/362+7332/363; L79 = 7339/313 (bis 2019); L781 = 7339/345; L782 = 7339/312; L783 = 7333; L784 = 7334; L785 = 7335; L786 = 7336; L787 = 7337; L788 = 7339/311+7339/341+7339/343+7339/344+7339/346+7339/351; L789 = 7339/314 (ab 2020); L791 = 7331/313 (ab 2020); L792 = 7332/313 (ab 2020)

Spezifika für Sachsen-Anhalt sind doppelt unterstrichen und kursiv dargestellt

3. Unterschiede Zuordnung
 3.1 Unterschiede Zuordnung Landessystematik zur Bundessystematik
 3.1.1 Zuordnung

Lfd. Nr.	Bezeichnung - Landessystematik -	Lfd. Nr. Bundessystematik	Unterschiede Zuordnung Bundessystematik zur Landessystematik
LD01	Steuern und steuerähnliche Abgaben (ohne Kg. 605 "Ausgl.leistungen")	EZ1	
LD01a	dar. Gewerbesteuer	EZ4	
LD01b	nachrichtlich: Gewerbesteuer netto (\triangleq abzgl. Gewerbesteuerumlage)	EZ5	
LD02	Zuwendungen u. allgemeine Umlagen (einschl. Kg. 605 "Ausgl.leistungen")	EZ10	
LD02a	dar. FAG-Leistungen	-	
LD02b	dav. Schlüsselzuweisungen und besondere Ergänzungszuweisungen	EZ12	
LD02c	nachrichtlich: negative Schlüsselzuweisungen	-	
LD02d	dar. Kreis-, Verbandsgemeindeumlage	EZ13	
LD03	Sonstige Transfereinzahlungen	EZ15	
LD04	Weitere Einzahlungen	EZ18 + EZ19 + EZ25	
LD05	Zinsen und ähnliche Einzahlungen	EZ26	
LD06	Einzahlungen laufende Rechnung	EZ28	
LD06a	dar. Einzahlungen vom Land	-	
LD06b	dar. (abzgl.) Einzahlungen von gleicher Ebene	EZ29	
LD07	Bereinigte Einzahlungen laufende Rechnung	EZ30	
LD08	Einzahlungen aus Investitionstätigkeit	EZ31	/ . 695
LD08a	dar. Einzahlungen aus Zuwendungen für Inv. und Inv.förd.maßn.	EZ32	
LD08b	dar. Einzahlungen aus Beiträgen und ähnlichen Entgelten	-	
LD09	Einzahlungen aus Finanzierungstätigkeit	AZ41	+ 695
LD10	Einzahlungen Kapitalrechnung	EZ31 + AZ41	
LD10a	dar. Einzahlungen vom Land	-	
LD10b	dar. (abzgl.) Einzahlungen von gleicher Ebene	EZ38 / . EZ29	
LD11	Bereinigte Einzahlungen Kapitalrechnung	EZ31 + AZ41 / . EZ38 + EZ29	
LD12	Personal- und Versorgungsauszahlungen	AZ1 + AZ10	+ 7411
LD13	Auszahlungen für Sach- und Dienstleistungen	AZ14	
LD14	Transferauszahlungen, sonst. Ausz. für lfd. Verw.tätigk.	AZ16 / . AZ17	/ . 734 / . 735 / . 737 / . 7411
LD15	Soziale Leistungen und aufgabenbezogene Leistungsbeteiligung	AZ17	
LD16	Zinsen und ähnliche Auszahlungen	AZ24	/ . 7835
LD17	Allgemeine Zuweisungen, Allgemeine Umlagen, Steuerbeteiligungen	-	
LD17a	dar. Gewerbesteuerumlage	-	
LD18	Auszahlungen laufende Rechnung	AZ26	/ . 7835
LD18a	dar. Auszahlungen an das Land	-	
LD18b	(abzgl.) Einzahlungen von gleicher Ebene (= LD06b)	AZ27	
LD19	Bereinigte Auszahlungen laufende Rechnung	AZ28	
LD20	Auszahlungen für Investitionstätigkeit	AZ29	/ . 795 + 7835
LD20a	dar. Sachinvestitionen	-	
LD21	Auszahlungen aus Finanzierungstätigkeit	AZ43	+ 795
LD22	Auszahlungen Kapitalrechnung	AZ35 / . AZ26 + AZ43	+ 7835
LD22a	dar. Auszahlungen an das Land	-	
LD22b	(abzgl.) Einzahlungen von gleicher Ebene (= LD10b)	AZ36 / . AZ27	
LD23	Bereinigte Auszahlungen Kapitalrechnung	AZ37 / . AZ28 + AZ43	+ 7835
LD24	Saldo laufende Rechnung	EZ28 / . AZ26	+ 7835
LD24a	nachrichtlich: Saldo Nettotransfer vom Land	-	
LD25	Saldo Investitionstätigkeit	EZ31 / . AZ29	/ . 695 + 795 / . 7835
LD26	Saldo Finanzrechnung ohne Finanzierungstätigkeit	EZ28 / . AZ26 + EZ31 / . AZ29	/ . 695 + 795
LD26a	Saldo investive Finanzierungstätigkeit	AZ45	+ 695 / . 795
LD27	Saldo Kapitalrechnung	EZ31 + AZ41 / . AZ35 + AZ26	
		/ . AZ43	+ 7835
LD27a	nachrichtlich: Saldo Nettotransfer vom Land	-	
LD28	Saldo Finanzrechnung insgesamt	EZ39 + AZ41 / . AZ37 / . AZ43	

3.1.2 Erläuterungen

Lfd. Nr.	Erläuterung - Landessystematik -	Erläuterung Unterschiede Zuordnung Bundessystematik zur Landessystematik
LD01 LD01a LD01b LD02 LD02a LD02b LD02c LD02d LD03 LD04 LD05 LD06 LD06a LD06b LD07	EZ1 = Steuern und steuerähnliche Abgaben EZ4 = Gewerbesteuer EZ5 = nachr.: Gewerbesteuer netto (\triangleq abzgl. Gewerbesteuerumlage) EZ10 = Zuwendungen und allgemeine Umlagen - EZ12 = Schlüsselzuweisungen - EZ13 = Allgemeine Umlagen von Gemeinden EZ15 = Sonstige Transfereinzahlungen EZ18 = Öffentlich-rechtliche Leistungsentgelte; EZ19 = Privatrechtliche Leistungsentgelte, Kostenerst. und -umlagen; EZ25 = Sonstige Einzahlungen aus laufender Verwaltungstätigkeit EZ26 = Zinsen und sonstige Finanzeinzahlungen EZ28 = Einzahlungen aus laufender Verwaltungstätigkeit - EZ29 = abzgl. Zahlungen von gleicher Ebene EZ30 = Bereinigte Einzahlungen aus lfd. Verwaltungstätigkeit	
LD08 LD08a LD08b	EZ31 = Investitionstätigkeit EZ32 = Investitionszuwendungen -	695 = Rückflüsse von Ausleihungen
LD09 LD10 LD10a LD10b LD11	AZ41 = Einzahlungen aus Finanzierungstätigkeit (Kontengruppe 69) EZ31 = Investitionstätigkeit; AZ41 = Einzahlungen aus Finanzierungstätigkeit (Kontengruppe 69) - EZ38 und EZ29 = abzgl. Zahlungen von gleicher Ebene EZ31 = Investitionstätigkeit; AZ41 = Einzahlungen aus Finanzierungstätigkeit (Kontengruppe 69) EZ38 und EZ29 = abzgl. Zahlungen von gleicher Ebene	695 = Rückflüsse von Ausleihungen
LD12 LD13 LD14	AZ1 = Personalauszahlungen; AZ10 = Versorgungsauszahlungen AZ14 = Sach- und Dienstleistungen AZ16 = Transferauszahlungen, sonstige Ausz. aus lfd. Verw.tätigk.; AZ17 = Soziale Leistungen und aufgabenbezogene Leistungsbeteiligung	7411 = Sonstige Personal- und Versorgungsauszahlungen 734 = Steuerbeteiligungen; 735 = Allg. Zuw.; 737 = Allg. Umlagen; 7411 = Sonstige Personal- und Versorgungsauszahlungen
LD15 LD16 LD17 LD17a	AZ17 = Soziale Leistungen und aufgabenbezogene Leistungsbeteiligung AZ24 = Zinsen und sonstige Finanzauszahlungen -	7835 = Auszahlungen für die Ablösung von Dauerlasten
LD18 LD18a LD18b LD19 LD20	AZ26 = Auszahlungen aus laufender Verwaltungstätigkeit - AZ27 = abzgl. Zahlungen von gleicher Ebene AZ28 = Bereinigte Auszahlungen aus lfd. Verwaltungstätigkeit AZ29 = Investitionstätigkeit	7835 = Auszahlungen für die Ablösung von Dauerlasten
LD20a LD21 LD22	- AZ43 = Auszahlungen aus Finanzierungstätigkeit (Kontengruppe 79) AZ35 = Auszahlungen; AZ26 = Ausz. aus lfd. Verw.tätigk.; AZ43 = Auszahlungen aus Finanzierungstätigkeit (Kontengruppe 79) -	795 = Gewährung von Ausleihungen; 7835 = Auszahlungen für die Ablösung von Dauerlasten
LD22a LD22b LD23	- AZ36 und AZ27 = abzgl. Zahlungen von gleicher Ebene AZ37 = Bereinigte Ausz.; AZ28 = Bereinigte Ausz. aus lfd. Verw.tätigk.; AZ43 = Auszahlungen aus Finanzierungstätigkeit (Kontengruppe 79) EZ28 = Einz.-/und AZ26 = Ausz. aus laufender Verwaltungstätigkeit -	7835 = Auszahlungen für die Ablösung von Dauerlasten
LD24 LD24a LD25	EZ28 = Einz.-/und AZ26 = Ausz. aus laufender Verwaltungstätigkeit - EZ31 = Investitionstätigkeit; AZ29 = Investitionstätigkeit	7835 = Auszahlungen für die Ablösung von Dauerlasten
LD26 LD26a	EZ28 = Einz.-/und AZ26 = Ausz. aus laufender Verwaltungstätigkeit EZ31 = Investitionstätigkeit; AZ29 = Investitionstätigkeit AZ45 = Saldo der Finanzierungstätigkeit	695 = Rückflüsse von Ausleihungen; 795 = Gewährung von Ausleihungen; 7835 = Auszahlungen für die Ablösung von Dauerlasten
LD27 LD27a LD28	EZ31 = Investitionstätigkeit; AZ41 = Einz. aus Finanzierungstätigkeit; AZ35 = Auszahlungen; AZ26 = Ausz. aus lfd. Verw.tätigk.; AZ43 = Ausz. aus Finanzierungstätigkeit - EZ39 = Bereinigte Einzahlungen; AZ41 = Einz. aus Finanzierungstätigkeit; AZ37 = Bereinigte Ausz.; AZ43 = Ausz. aus Finanzierungstätigkeit	695 = Rückflüsse von Ausleihungen; 795 = Gewährung von Ausleihungen; 695 = Rückflüsse von Ausleihungen; 795 = Gewährung von Ausleihungen; 7835 = Auszahlungen für die Ablösung von Dauerlasten

3.2 Unterschiede Zuordnung Bundessystematik zur Landessystematik
 3.2.1 Zuordnung - Einzahlungen

Lfd. Nr.	Art der Einzahlung - Bundessystematik -	Lfd. Nr. Landessystematik	Unterschiede Zuordnung Landessystematik zur Bundessystematik
1	Steuern und steuerähnliche Abgaben (ohne Kg. 605 "Ausgl.leistungen")	LD01	
2	dar. Realsteuern	-	
3	dav. Grundsteuern	-	
4	dav. Gewerbesteuer	LD01a	
5	nachrichtlich: Gewerbesteuer netto (\triangleq abzgl. Gewerbesteuerumlage)	LD01b	
6	dar. Gemeindeanteile Gemeinschaftsteuern	-	
7	dav. Gemeindeanteil an der Einkommensteuer	-	
8	dav. Gemeindeanteil an der Umsatzsteuer	-	
9	dar. Sonstige Gemeindesteuern	-	
10	Zuwendungen u. allgemeine Umlagen (einschl. Kg. 605 "Ausgl.leistungen")	LD02	
11	dar. Ausgleichsleistungen und Zuweisungen vom Land	-	
12	dar. Schlüsselzuweisungen	LD02b	
13	dar. Allgemeine Umlagen von Gemeinden	LD02d	
14	dar. Aufgabenbezogene Leistungsbeteiligungen u. Zuweisungen vom Bund	-	
15	Sonstige Transfereinzahlungen	LD03	
16	dar. Ersatz von sozialen Leistungen außerhalb von Einrichtungen	-	
17	dar. Ersatz von sozialen Leistungen in Einrichtungen	-	
18	Öffentlich-rechtliche Leistungsentgelte	LD04 Teil 1	
19	Privatrechtliche Leistungsentgelte, Kostenerstat. und Kostenumlagen	LD04 Teil 2	
20	dav. Mieten und Pachten	-	
21	dav. Verkauf von Vorräten	-	
22	dav. Sonstige privatrechtliche Leistungsentgelte	-	
23	dav. Kostenerst., Kostenumlagen (einschl. Erst. sozialer Leistungen)	-	
24	dar. Kostenerstattungen vom Land	-	
25	Sonstige Einzahlungen aus laufender Verwaltungstätigkeit	LD04 Teil 3	
26	Zinsen und sonstige Finanzeinzahlungen	LD05	
27	dar. Zinseinzahlungen	-	
28	Einzahlungen aus laufender Verwaltungstätigkeit	LD06	
29	dar. (abzgl.) Zahlungen von gleicher Ebene	LD06b	
30	Bereinigte Einzahlungen aus lfd. Verwaltungstätigkeit	LD07	
31	Investitionstätigkeit	LD08	+ 695
32	dar. Investitionszuwendungen	LD08a	
33	dar. Investitionszuwendungen vom Land	-	
34	dar. Veräußerung von Grundstücken und Gebäuden	-	
35	dar. Veräußerung von beweglichen Vermögensgegenständen	-	
36	dar. Veräußerung von Finanzanlagen	-	
37	Einzahlungen (ohne Finanzierungstätigkeit)	LD06 + LD10 ./ LD09	+ 695
38	dar. (abzgl.) Zahlungen von gleicher Ebene	LD06b + LD10b	
39	Bereinigte Einzahlungen	LD07 + LD11 ./ LD09	+ 695

3.2.2 Zuordnung - Auszahlungen und Finanzierungstätigkeit

Lfd. Nr.	Art der Auszahlung - Bundessystematik -	Lfd. Nr. Landessystematik	Unterschiede Zuordnung Landessystematik zur Bundessystematik
1	Personalauszahlungen	LD12 (Teil 1; LD12 = B1 + B10) ./ 7411	
2	dav. Dienstbezüge	-	
3	dar. Beamte	-	
4	dar. Arbeitnehmer	-	
5	dav. Beiträge zu Versorgungskassen	-	
6	dar. Beamte	-	
7	dar. Arbeitnehmer	-	
8	dav. Beiträge zur gesetzlichen Sozialversicherung	-	
9	dav. Beihilfen, Unterstützungsleistungen für Beschäftigte	-	
10	Versorgungsauszahlungen	LD12 (Teil 2; LD12 = B1 + B10)	
11	dav. Versorgungsbezüge	-	
12	dav. Beiträge zur gesetzlichen Sozialversicherung	-	
13	dav. Beihilfen, Unterstützungsleistungen für Versorgungsempfänger	-	
14	Sach- und Dienstleistungen	LD13	
15	dar. Unterhaltung sowie Bewirtschaftung der Grundstücke, baulichen Anlagen und des sonstigen Vermögens	-	
16	Transferauszahlungen, sonstige Auszahlungen aus lfd. Verw.tätigk.	LD14 + LD15 + LD17	+ 7411
17	dar. Soziale Leistungen und aufgabenbezogene Leistungsbeteiligung	LD15	
18	dav. Leistungen der Grundsicherung für Arbeitsuchende (SGB II)	-	
19	dav. Leistungen der Sozialhilfe (SGB XII)	-	
20	dav. Leistungen der Kinder- und Jugendhilfe (SGB VIII)	-	
21	dav. Sonstige Sozialleistungen	-	
22	dar. Zuschüsse für lfd. Zwecke an öff., private Untern. und übrige Bereiche	-	
23	dar. Erstattungen für lfd. Zwecke an öff., private Untern. u. übrige Bereiche	-	
24	Zinsen und sonstige Finanzauszahlungen	LD16	+ 7835
25	dar. Zinsauszahlungen	-	
26	Auszahlungen aus laufender Verwaltungstätigkeit	LD18	+ 7835
27	abzgl. Zahlungen von gleicher Ebene	LD06b	
28	Bereinigte Auszahlungen aus lfd. Verwaltungstätigkeit	LD19	+ 7835
29	Investitionstätigkeit	LD20	+ 795 ./ 7835
30	dar. Zuweisungen und Zuschüsse für Investitionen	-	
31	dar. Erwerb von Grundstücken und Gebäuden	-	
32	dar. Erwerb von beweglichen Sachen des Anlagevermögens	-	
33	dar. Erwerb von Finanzanlagen	-	
34	dar. Baumaßnahmen	-	
35	Auszahlungen (ohne Finanzierungstätigkeit)	LD18 + LD22 ./ LD21	+ 795
36	abzgl. Zahlungen von gleicher Ebene	LD06b + LD10b	
37	Bereinigte Auszahlungen	LD19 + LD23 ./ LD21	+ 795
38	Saldo der bereinigten laufenden Ein- und Auszahlungen	LD07 ./ LD19	./ 7835
39	Saldo der bereinigten Ein- und Auszahlungen aus Investitionstätigkeit	LD08 ./ LD20	+ 695 ./ 795 + 7835
40	Finanzmittelüberschuss/-fehlbetrag (Saldo der bereinigten Ein- und Auszahlungen)	LD07 + LD11 ./ LD09 ./ LD19 ./ LD23 + LD21	+ 695 ./ 795
	Finanzierungstätigkeit		
41	Einzahlungen aus Finanzierungstätigkeit (Kontengruppe 69)	LD09	./ 695
42	dar. (abzgl.) Zahlungen von gleicher Ebene	-	
43	Auszahlungen aus Finanzierungstätigkeit (Kontengruppe 79)	LD21	./ 795
44	abzgl. Zahlungen von gleicher Ebene	-	
45	Saldo der Finanzierungstätigkeit	LD09 ./ LD21	./ 695 + 795

4. Finanzstatistische Kennzahlen

4.1 Einführung

Die ausgewiesenen Indikatoren werden einzeln beschrieben und deren haushaltssystematische Berechnung dargestellt. Grundlage für die Berechnung ist die Bundessystematik.

Die Indikatoren werden ökonomisch definiert und nicht anhand rechtlicher Normen, wie sie beispielsweise in den Haushaltsordnungen vorgegeben werden. Gründe dafür sind unter anderem mögliche Doppelzählungen und abweichende Definitionen in den verschiedenen Systematiken.

Dieser Bericht enthält ausschließlich Kennzahlen auf Ebene der Zusammenfassung der Gemeinden und Gemeindeverbände.

Zu beachten ist, dass sich der Nenner Gesamtauszahlungen ändert, wenn Indikatoren für Ebenen berechnet werden, die bereinigt werden müssen. Bei der Bereinigung handelt es sich um die Eliminierung des Zahlungsverkehrs innerhalb der gleichen Ebene, um Doppelzählungen zu vermeiden. Wegen fehlender Ausprägung in den Haushaltssystematiken ist eine Bereinigung innerhalb der kommunalen Körperschaftsgruppen (kreisfreie Städte, Landkreise und kreisangehörige Gemeinden einschl. Verbandsgemeinden) nicht möglich.

In den Berechnungsformeln der Indikatoren sind diejenigen Positionen, die bei der Bildung von Aggregaten bereinigt werden müssen, durch ein [B] oder ein [b] in Klammern gekennzeichnet. Dabei bezieht sich [B] auf die gesamten Auszahlungen oder Einzahlungen während [b] sich auf die Bereinigung einzelner Zahlungsarten bezieht, die nach Zahlungsbereichen gegliedert sind. Die Indikatoren werden in diesem Bericht anhand doppischer Systematiken bestimmt, die für die haushaltsrechtlichen Grundlagen vorgeschrieben sind.

4.2 Indikatoren Auszahlungen

4.2.1 Bezugsgröße Gesamtauszahlungen

Bemessungszeitraum	Kommunale Kern- haushalte insgesamt	Kreisfreie Städte	Land- kreise	Kreisangehörige Gemeinden einschl. Verbands- gemeinden
	1 000 EUR			
01.01. - 31.12.2016	5 828 089	1 539 550	2 478 011	2 756 667
01.01. - 31.12.2017	5 945 590	1 612 229	2 489 685	2 846 685
01.01. - 31.12.2018	6 183 794	1 736 017	2 493 526	3 073 191
01.01. - 31.12.2019	6 390 275	1 778 372	2 589 073	3 136 715
01.01. - 31.12.2020	6 659 777	1 935 138	2 665 805	3 229 667

Gesamtauszahlungen

Die Gesamtauszahlungen einer Einheit setzen sich aus den Auszahlungen der laufenden Rechnung und der Kapitalrechnung zusammen.

Auszahlungen in der kommunalen Doppik (Konten nach Bundessystematik):

$$\text{Auszahlungen} = (70 + 71 + 72 + 73 + 74 + 75 + 78) \cdot \{[B](6122 + 6132 + 6142 + 6182 + 6232 + 6482 + 6612 + 6812 + 6862)\}$$

B: Abzug zur Bereinigung bei der Bildung des Aggregats Gemeinden und Gemeindeverbände insgesamt.

4.2.2 Indikator - Investitionsquote

Bemessungszeitraum	Kommunale Kern- haushalte insgesamt	Kreisfreie Städte	Land- kreise	Kreisangehörige Gemeinden einschl. Verbands- gemeinden
	in %			
01.01. - 31.12.2016	8,57	8,18	3,79	10,48
01.01. - 31.12.2017	8,95	8,04	3,22	11,68
01.01. - 31.12.2018	10,52	12,17	3,38	12,09
01.01. - 31.12.2019	11,65	11,24	4,86	14,00
01.01. - 31.12.2020	13,05	13,75	4,79	15,23

InvestitionsquoteBeschreibung und Aussagefähigkeit der Investitionsquote

Die Ausgaben für Investitionen sind eine von der Politik besonders beachtete Größe der öffentlichen Haushalte, da sie im Gegensatz zu den konsumtiven Ausgaben eine positive langfristige Wirkung sowohl auf Effizienz der Verwaltung als auch auf die staatlichen und privaten Produktionsbedingungen und das Vermögen der öffentlichen Haushalte haben können. Viele der Investitionen der öffentlichen Haushalte sind daher ein wichtiger Standortfaktor für die Produktion von Waren und Dienstleistungen. Die Bedeutung der Investitionen zeigt sich auch daran, dass die Höhe der Schuldenaufnahme gesetzlich bis maximal zur Höhe der Investitionen in den entsprechenden öffentlichen Haushalten festgelegt war.

Die Investitionsquote zeigt den Anteil der Investitionsauszahlungen an den Gesamtauszahlungen.

Formel: $\text{Investitionsquote} = \text{Investitionsauszahlungen} / \text{Auszahlungen}$

Eine hohe Investitionsquote ist so zu interpretieren, dass ein großer Teil des Gesamtbudgets der betrachteten Einheit für investive Zwecke z. B. den Kauf von Investitionsgütern wie Fahrzeuge oder Grundstücke, d. h. Güter des Anlagevermögens, die eine Nutzungsdauer von mehr als einem Jahr haben und die entsprechenden Wertgrenzen überschreiten, genutzt wird. Zu den Investitionsauszahlungen zählt aber auch der Erwerb von Beteiligungen.

Investitionsförderungsmaßnahmen sind Zahlungen an eine andere Einheit, damit diese Investitionen durchführen kann. Obwohl es sich nicht um direkte Investitionsausgaben handelt und eine Erfassung der Zuweisungen für Investitionen an Kern- oder Extrahaushalte zu einer Überzeichnung der Investitionsauszahlungen führen würde, werden diese in die Investitionsquote einbezogen, da unter bestimmten Umständen die Investitionszuweisung oder der Investitionszuschuss bei doppisch buchenden Einheiten als immaterieller Vermögensgegenstand aktivierbar ist.

Haushaltssystematische Berechnung

Doppik der Gemeinden/Gemeindeverbände (Konten nach Bundessystematik):

$\text{Investitionsquote} = (781 + 782 + 783 + 784 + 785 \text{ ./. } \{[b]6812\}) / \text{Auszahlungen}$

b: bei der Bildung der Aggregate wird das Merkmal Auszahlungen für Investitionszuweisungen um die entsprechenden Einzahlungen bereinigt.

4.2.3 Indikator - Personalausgabenquote

Bemessungszeitraum	Kommunale Kern- haushalte insgesamt	Kreisfreie Städte	Land- kreise	Kreisangehörige Gemeinden einschl. Verbands- gemeinden
	in %			
01.01. - 31.12.2016	28,73	22,32	18,03	32,07
01.01. - 31.12.2017	28,89	22,06	18,52	31,64
01.01. - 31.12.2018	28,86	21,26	19,30	30,41
01.01. - 31.12.2019	29,02	21,45	19,42	30,93
01.01. - 31.12.2020	28,77	20,51	19,28	31,13

PersonalausgabenquoteBeschreibung und Aussagefähigkeit der Personalausgabenquote

Zur Erfüllung der staatlichen Aufgaben ist Personal in den öffentlichen Verwaltungen notwendig, die Ausgaben für Personal sind daher neben den Investitionen und dem laufenden Sachaufwand eine der Größen, die als Produktionsfaktoren in die staatliche Produktion einfließen. Über den Umfang des notwendigen Personals und den damit verbundenen Personalausgaben gibt es sowohl in der Politik als auch in der Öffentlichkeit unterschiedliche Auffassungen, die immer wieder in Diskussionen thematisiert werden.

In Deutschland sind nicht alle Verwaltungsebenen und Aufgaben gleich personalintensiv, so dass entsprechend der Aufgabenverteilung der größte Teil des Personals von den Bundesländern und den Gemeinden/Gemeindeverbänden beschäftigt wird. Allerdings haben die Personalauszahlungen auf allen staatlichen Ebenen einen bedeutenden Anteil an den Gesamtauszahlungen. Die Personalausgabenquote zeigt dieses Verhältnis.

Formel: $\text{Personalausgabenquote} = \text{Personalauszahlungen} / \text{Auszahlungen}$

Die Personalausgabenquote ist so zu interpretieren, dass der entsprechende Anteil des Gesamtbudgets der betrachteten Einheit für Personalauszahlungen aufgewendet werden muss und daher nicht für andere Zwecke zur Verfügung steht. Bei Vergleichen zwischen Personalausgabenquoten ist immer auch die Aufgabenverteilung zu beachten. Unterscheiden sich die Aufgaben deutlich oder ändern sich diese im Zeitverlauf, so ist die Interpretierbarkeit von Vergleichen der Personalausgabenquote eingeschränkt.

Zu den Personalauszahlungen zählen sowohl Zahlungen an aktive Mitarbeiter des öffentlichen Dienstes als auch Zahlungen an Personen im Ruhestand. Die Personalauszahlungen umfassen daher Bezüge und Versorgungsbezüge genauso wie Beihilfen und andere Fürsorgeleistungen.

Haushaltssystematische Berechnung

Doppik der Gemeinden/Gemeindeverbände (Konten nach Bundessystematik):

$\text{Personalausgabenquote} = (70 + 71) / \text{Auszahlungen}$

4.2.4 Indikator - Zinsausgabenquote

Bemessungszeitraum	Kommunale Kern- haushalte insgesamt	Kreisfreie Städte	Land- kreise	Kreisangehörige Gemeinden einschl. Verbands- gemeinden
	in %			
01.01. - 31.12.2016	0,94	0,89	0,53	1,02
01.01. - 31.12.2017	0,75	0,74	0,42	0,79
01.01. - 31.12.2018	0,61	0,62	0,34	0,60
01.01. - 31.12.2019	0,48	0,58	0,23	0,45
01.01. - 31.12.2020	0,37	0,45	0,18	0,35

ZinsausgabenquoteBeschreibung und Aussagefähigkeit der Zinsausgabenquote

Die Zinsausgabenquote zeigt das Verhältnis der Zinsauszahlungen, die für die aufgenommenen Kredite aufzuwenden sind, zu den Gesamtauszahlungen.

Formel: $\text{Zinsausgabenquote} = \text{Zinsauszahlungen} / \text{Auszahlungen}$

Die Zinsausgabenquote ist so zu interpretieren, dass entsprechend der Quote der Teil der Auszahlungen durch Zinszahlungen festgelegt ist und somit dem Haushalt nicht für andere Zwecke zur Verfügung steht. Im Gegensatz zu anderen Auszahlungspositionen sind insbesondere bei langfristigen Kreditverträgen kaum Änderungen dieser Auszahlungsposition möglich. Die Zinsausgabenquote ist abhängig von den Zinsentwicklungen und der Struktur der Verschuldung. Wird die Zinsausgabenquote über einen längeren Zeitraum verglichen, sind daher verschiedene Effekte möglich, wie eine Verbesserung der Zinsbedingungen für öffentliche Haushalte oder die Änderung des Schuldenstands durch Tilgungen.

Zu den hier aufgeführten Zinsen gehören alle Zinsen für Darlehen, Anleihen, Kassenobligationen, Schatzanweisungen, Schuldbuchforderungen, Ausgleichsforderungen und sonstige Kredite. Zahlungen in Bezug auf Zins-Swaps sind hier ebenfalls aufzunehmen. Dies gilt nicht für Einmalzahlungen für Off-Market-Swaps oder Zahlungen bei vorzeitiger Ablösung eines Swaps.

Haushaltssystematische Berechnung

Doppik der Gemeinden/Gemeindeverbände (Konten nach Bundessystematik):

$\text{Zinsauszahlungsquote} = 751 / \text{Auszahlungen}$

4.3 Indikatoren Einzahlungen
 4.3.1 Bezugsgröße Gesamteinzahlungen

Bemessungszeitraum	Kommunale Kern- haushalte insgesamt	Kreisfreie Städte	Land- kreise	Kreisangehörige Gemeinden einschl. Verbands- gemeinden
	1 000 EUR			
01.01. - 31.12.2016	6 067 541	1 548 028	2 531 261	2 934 392
01.01. - 31.12.2017	6 161 498	1 666 711	2 522 174	2 975 621
01.01. - 31.12.2018	6 338 408	1 717 595	2 600 152	3 139 601
01.01. - 31.12.2019	6 423 442	1 747 102	2 600 553	3 189 672
01.01. - 31.12.2020	6 698 597	1 831 250	2 723 841	3 314 338

Gesamteinzahlungen

Die Gesamteinzahlungen einer Einheit setzen sich aus den Einzahlungen der laufenden Rechnung und der Kapitalrechnung zusammen.

Einzahlungen in der kommunalen Doppik (Konten nach Bundessystematik):

Einzahlungen = (60 + 61 + 62 + 63 + 64 + 65 + 66 + 68) ./. {[B] (6122 + 6132 + 6142 + 6182 + 6232 + 6482 + 6612 + 6812 + 6862)}

B: Abzug zur Bereinigung bei der Bildung des Aggregats Gemeinden und Gemeindeverbände insgesamt.

4.3.2 Indikator - Steuereinnahmequote

Bemessungszeitraum	Kommunale Kern- haushalte insgesamt	Kreisfreie Städte	Land- kreise	Kreisangehörige Gemeinden einschl. Verbands- gemeinden
	in %			
01.01. - 31.12.2016	29,28	28,13	-	45,72
01.01. - 31.12.2017	28,85	27,45	-	44,37
01.01. - 31.12.2018	29,92	28,91	-	44,59
01.01. - 31.12.2019	30,45	30,38	-	44,69
01.01. - 31.12.2020	27,51	26,48	-	40,96

SteuereinnahmequoteBeschreibung und Aussagefähigkeit der Steuereinnahmequote

Die Steuereinnahmen sind für die öffentlichen Haushalte eine der wichtigsten Einnahmepositionen.

Die Steuereinnahmequote zeigt das Verhältnis der Steuern und steuerähnlichen Einnahmen an den gesamten Einzahlungen.

Formel: *Steuereinnahmequote = Steuern und steuerähnliche Abgaben / Einzahlungen*

Eine niedrige oder eine tendenziell sinkende Steuereinnahmequote zeigt, dass andere Finanzierungsformen für den öffentlichen Haushalt wichtig bzw. wichtiger geworden sind. Die Steuereinnahmequote hat wenig Aussagekraft bezüglich der Belastung der Bevölkerung und der Unternehmen durch Steuern, da andere Finanzierungsformen des Staates, die ebenfalls belastend wirken (z. B. Sozialbeiträge oder Gebühren), gewählt werden können, um Steuereinnahmen zu substituieren.

Zu den Steuereinnahmen zählen auf kommunaler Ebene z. B. die Grundsteuer und die Gewerbesteuer.

Haushaltssystematische Berechnung

Doppik der Gemeinden/Gemeindeverbände (Konten nach Bundessystematik):

Steuereinnahmequote = (60 ./ 605) / Einzahlungen

4.4 Indikatoren Finanzierung
 4.4.1 Indikator - Deckungsgrad

Bemessungszeitraum	Kommunale Kern- haushalte insgesamt	Kreisfreie Städte	Land- kreise	Kreisangehörige Gemeinden einschl. Verbands- gemeinden
	in %			
01.01. - 31.12.2016	104,11	100,55	102,15	106,45
01.01. - 31.12.2017	103,63	103,38	101,30	104,53
01.01. - 31.12.2018	102,50	98,94	104,28	102,16
01.01. - 31.12.2019	100,52	98,24	100,44	101,69
01.01. - 31.12.2020	100,58	94,63	102,18	102,62

Deckungsgrad

Beschreibung und Aussagefähigkeit des Deckungsgrades

Die Bedeutung der Tragfähigkeit öffentlicher Haushalte wird seit den Verordnungen der Europäischen Union zum Stabilitäts- und Wachstumspakt und der Einführung des deutschen Stabilitätsrats zur Sicherung solider öffentlicher Haushalte immer wieder deutlich. Neben anderen Indikatoren wie dem Schuldenstand wird die aktuelle Haushaltssituation daran gemessen, wie sich die Gesamteinzahlungen zu den Gesamtauszahlungen darstellen. Der gebräuchlichste und auch von der Europäischen Union verwendete Indikator ist der Finanzierungssaldo, der separat betrachtet aber kein Aufschluss über die langfristige Tragfähigkeit eines öffentlichen Haushalts gibt. Um die Haushaltssituation interpretieren zu können, muss der verwendete Indikator immer im Verhältnis zu einer anderen Größen in Bezug gesetzt werden.

Formel: $\text{Deckungsgrad} = \text{Einzahlungen} / \text{Auszahlungen}$

Der Deckungsgrad zeigt, wie hoch der Anteil an der Haushaltssumme ist, der durch Kreditaufnahme oder Entnahmen aus Rücklagen finanziert werden muss. Je niedriger der Deckungsgrad ist, desto weniger tragen die aktuell aus Steuern und anderen Arten generierten Einzahlungen zur Finanzierung des Haushalts bei und desto weniger tragfähig ist der Haushalt.

Zu beachten ist, dass eine einzige Kennziffer nicht ausreichend ist, um die Tragfähigkeit zu beurteilen, da sie weder die langfristigen Perspektiven z. B. in Bezug auf die Einnahmeentwicklung, noch den Investitionsanteil der öffentlichen Haushalte bewertet.

Haushaltssystematische Berechnung

Doppik der Gemeinden/Gemeindeverbände (Konten nach Bundessystematik):

$\text{Deckungsgrad} = \text{Einzahlungen} / \text{Auszahlungen}$

4.4.2 Indikator - Investitionszuweisungsquote

Bemessungszeitraum	Kommunale Kern- haushalte insgesamt	Kreisfreie Städte	Land- kreise	Kreisangehörige Gemeinden einschl. Verbands- gemeinden
	in %			
01.01. - 31.12.2016	66,83	54,54	65,21	70,58
01.01. - 31.12.2017	63,27	70,38	60,21	59,25
01.01. - 31.12.2018	56,93	48,01	60,82	58,62
01.01. - 31.12.2019	55,33	53,16	49,16	55,52
01.01. - 31.12.2020	53,23	43,22	60,84	54,90

InvestitionszuweisungsquoteBeschreibung und Aussagefähigkeit der Investitionszuweisungsquote

In der Investitionszuweisungsquote werden die Zuweisungen für Investition des Landes an die Gemeinden in eine Beziehung zu den Investitionsausgaben der Gemeinden und Gemeindeverbänden gesetzt. Sie drückt aus, in welchem Umfang zur Finanzierung der kommunalen Investitionen Landesmittel zur Verfügung gestellt wurden. Die Differenz der Investitionszuweisungsquote und 100 Prozent zeigt, welche eigenen Mittel und Darlehen für die Investitionen beansprucht wurden. In vielen Gemeinden und Gemeindeverbänden werden wichtige investive Aufgabenbereiche in Fonds, Einrichtungen und Unternehmen ausgegliedert. Deswegen ist gerade in diesem Bereich eine integrierte Investitionszuweisungsquote gegenüber einer Investitionszuweisungsquote des Kernhaushalts zu präferieren und sobald, die Erweiterung der Indikatoren um die integrierten Ergebnisse möglich ist, umzusetzen.

Formel: $\text{Investitionszuweisungsquote} = \text{Zuweisungen für Investitionen vom Land} / \text{Investitionsauszahlungen der Kommunen}$

Haushaltssystematische Berechnung

Doppik der Gemeinden/Gemeindeverbände (Konten nach Bundessystematik):

$\text{Investitionszuweisungsquote} = 6811 / (781 + 782 + 783 + 784 + 785 \text{ ./. } \{[b]6812\})$

b: bei der Bildung der Aggregate wird das Merkmal Auszahlungen für Investitionszuweisungen um die entsprechenden Einzahlungen bereinigt.

4.5 Indikator Belastung - Sozialleistungsquote

Bemessungszeitraum	Kommunale Kern- haushalte insgesamt	Kreisfreie Städte	Land- kreise	Kreisangehörige Gemeinden einschl. Verbands- gemeinden
	in %			
01.01. - 31.12.2016	22,69	21,76	39,84	0,01
01.01. - 31.12.2017	22,21	22,15	38,69	0,01
01.01. - 31.12.2018	20,79	21,00	36,94	0,01
01.01. - 31.12.2019	19,77	20,02	35,03	0,01
01.01. - 31.12.2020	19,16	18,52	34,41	0,00

SozialleistungsquoteBeschreibung und Aussagefähigkeit der Sozialleistungsquote

Formel: $\text{Sozialleistungsquote} = \text{Sozialausgaben} / \text{Auszahlungen}$

Bei der Sozialleistungsquote werden die Auszahlungen für soziale Leistungen in eine Beziehung zu den Gesamtauszahlungen gesetzt. Nicht einbezogen sind die Personal- und Sachkosten, die für den Betrieb von sozialen Einrichtungen verursacht werden. Die Quote drückt also nur aus, welchen Anteil die direkt an die Anspruchsberechtigten gehenden Leistungen an den Gesamtauszahlungen haben.

Haushaltssystematische Berechnung

Doppik der Gemeinden/Gemeindeverbände (Konten nach Bundessystematik):

$\text{Sozialleistungsquote} = (733 + 746) / \text{Auszahlungen}$

Vierteljährliche Kassenergebnisse des Öffentlichen Gesamthaushalts



2021

Erscheinungsfolge: jährlich
Erschienen am 06/01/2021

Ihr Kontakt zu uns:
www.destatis.de/kontakt
Telefon: +49 (0) 611-75 3638

Kurzfassung

1 Allgemeine Angaben zur Statistik	Seite 3
<ul style="list-style-type: none">• <i>Geltungsbereich:</i> Ausgaben, Einnahmen und Finanzierungssaldo des Öffentlichen Gesamthaushalts• <i>Räumliche Abdeckung:</i> Deutschland, Bundesländer• <i>Berichtszeitraum/-zeitpunkt:</i> 1. Vierteljahr, 1.-2. Vierteljahr, 1.-3. Vierteljahr, 1.-4. Vierteljahr des jeweiligen Berichtsjahres• <i>Rechtsgrundlagen:</i> Finanz- und Personalstatistikgesetz (FPStatG); Bundesstatistikgesetz (BStatG)	
2 Inhalte und Nutzerbedarf	Seite 4
<ul style="list-style-type: none">• <i>Inhalte der Statistik:</i> Ausgaben, Einnahmen und Finanzierungssaldo der Kern- und Extrahaushalte des Öffentlichen Gesamthaushalts nach Arten• <i>Nutzerbedarf:</i> Aktuelle Ländervergleiche der Haushaltsentwicklungen• <i>Hauptnutzer:</i> Finanz- und Wirtschaftsministerien, die Volkswirtschaftlichen Gesamtrechnungen, die Deutsche Bundesbank, Universitäten und Wirtschaftsforschungsinstitute, Rechnungshöfe	
3 Methodik	Seite 6
<ul style="list-style-type: none">• <i>Basisstatistiken:</i> Hauptbestandteil ist sowohl auf staatlicher als auch auf kommunaler Ebene jeweils die Kassenstatistik. Zur vollständigen Erfassung der Finanzen aller Einheiten des Öffentlichen Gesamthaushalts werden zudem Teile der vierteljährlichen Hochschulfinanzstatistik und der Statistik der Vierteljahresdaten der kaufmännisch buchenden Extrahaushalte mit einbezogen.• <i>Vorgehensweise bei der Datenberechnung:</i> Die vierteljährlichen Kassenergebnisse des Öffentlichen Gesamthaushalts sind als Vollerhebung konzipiert. Für die Zusammenführung der Ergebnisse zum Öffentlichen Gesamthaushalt wurde ein Zuordnungsschlüssel entwickelt. Die dabei führenden Systematiken für die Darstellung der Ergebnisse sind der staatliche Gruppierungs- und Funktionenplan.• <i>Beantwortungsaufwand:</i> Die Belastung der Auskunftspflichtigen wird dadurch begrenzt, dass die Ausgaben/Auszahlungen/Aufwendungen und die Einnahmen/Einzahlungen/Erträge überwiegend unmittelbar aus dem eigenen Rechnungswesen entnommen werden können.	
4 Genauigkeit und Zuverlässigkeit	Seite 8
<ul style="list-style-type: none">• Keine stichprobenbedingten Fehler, da Vollerhebung. Antwortausfälle weniger Einheiten werden anhand von Vorjahres-/Vorquartalsergebnissen geschätzt. Geschätzt werden auch die Extrahaushalte unterhalb der Abschneidegrenze.	
5 Aktualität und Pünktlichkeit	Seite 9
<ul style="list-style-type: none">• <i>Aktualität:</i> Eckwerte liegen in der Regel 13 Wochen nach Ende des Berichtszeitraums vor. Detaillierte Ergebnisse werden im Regelfall 15 Wochen nach Ende des Berichtszeitraums veröffentlicht.• <i>Pünktlichkeit:</i> Die Daten werden pünktlich veröffentlicht.	
6 Vergleichbarkeit	Seite 9
<ul style="list-style-type: none">• <i>Räumliche:</i> Auch wenn der Ausgliederungsprozess aus den Kernhaushalten und die Neugründung von Einheiten in den einzelnen Bundesländern unterschiedlich weit fortgeschritten sind, sind die Ergebnisse der einzelnen Bundesländer vergleichbar, da neben den Kernhaushalten auch alle Extrahaushalte einbezogen werden.• <i>Zeitliche:</i> Die vierteljährlichen Kassenergebnisse des Öffentlichen Gesamthaushalts entsprechen sachlich und systematisch jeweils dem Stand des aktuellen Berichtsjahres.	
7 Kohärenz	Seite 9
<ul style="list-style-type: none">• Die vierteljährlichen Kassenergebnisse des Öffentlichen Gesamthaushalts sind in sich schlüssig und kohärent.	
8 Verbreitung und Kommunikation	Seite 10
<ul style="list-style-type: none">• Die vierteljährlichen Kassenergebnisse des Öffentlichen Gesamthaushalts werden durch Pressemeldungen und in der Fachserie 14, Reihe 2 verbreitet. Alle Veröffentlichungen werden im Internet veröffentlicht (www.destatis.de).	
9 Sonstige fachstatistische Hinweise	Seite 11
<ul style="list-style-type: none">• Daten zum Länderfinanzausgleich und zu den Bundesergänzungszuweisungen http://www.bundesfinanzministerium.de/nr_3264/DE/Wirtschaft__und__Verwaltung/Finanz__u__Wirtschaftspolitik/Foederale__Finanzbeziehungen/Laenderfinanzausgleich/node.html?__nn=true	

1 Allgemeine Angaben zur Statistik

1.1 Geltungsbereich

Die Statistik erfasst die Ausgaben und Einnahmen des Öffentlichen Gesamthaushalts. Ab dem Berichtsjahr 2011 setzt dieser sich nach dem sogenannten Schalenkonzept (siehe Abschnitt 2.1.3) aus den Kern- und Extrahaushalten des Bundes, der Länder, der Gemeinden/Gemeindeverbände (Gv.) und der Sozialversicherung (Sozialversicherungsträger und Bundesagentur für Arbeit) sowie den Finanzanteilen der Europäischen Union zusammen. Bei den Extrahaushalten handelt es sich um öffentliche Fonds, Einrichtungen und Unternehmen, die nach den Kriterien des Europäischen Systems Volkswirtschaftlicher Gesamtrechnungen (ESVG) 2010 zum Sektor Staat zählen.

1.2 Statistische Einheiten (Darstellungseinheiten)

Dargestellt werden alle Bestandteile („Schalen“ siehe 2.1.3) auf allen Ebenen des Öffentlichen Gesamthaushalts:

- 1) Kernhaushalte
 - des Bundes,
 - der Länder,
 - der Gemeinden/Gemeindeverbände und
 - der Sozialversicherung.

Zu den Gemeindeverbänden gehören die Landkreise (in Nordrhein-Westfalen die Kreise), die Ämter, Samtgemeinden, Verbandsgemeinden sowie die Bezirksverbände.

Die Sozialversicherung umfasst die Bundesagentur für Arbeit, die gesetzliche Krankenversicherung, die soziale Pflegeversicherung, die allgemeine Rentenversicherung, die knappschaftliche Rentenversicherung, die Alterssicherung für Landwirte sowie die gesetzliche Unfallversicherung.

- 2) Extrahaushalte
 - des Bundes,
 - der Länder,
 - der Gemeinden/Gemeindeverbände und
 - der Sozialversicherung.

Als Extrahaushalte werden alle öffentlichen Fonds, Einrichtungen und Unternehmen bezeichnet, die nach den Kriterien des ESGV 2010 dem Sektor Staat zuzurechnen sind (siehe 2.1.3). Beispiele für Extrahaushalte sind ausgegliederte Landes- oder Kommunalbetriebe für Straßenbau/Straßenwesen, ausgegliederte öffentliche Hochschulen, medizinische Dienste der Krankenkassen oder die im Zuge der Finanz- und Wirtschaftskrise entstandenen Abwicklungsanstalten (Bad Banks).

- 3) Darüber hinaus zählen zum Öffentlichen Gesamthaushalt auch die Finanzanteile der Europäischen Union (EU-Anteile), die weder den Kern- noch den Extrahaushalten noch den einzelnen Ebenen, sondern nur dem Gesamttaggregat zugeordnet werden können (siehe 2.1.3).

1.3 Räumliche Abdeckung

Ergebnisnachweis für die Bundesrepublik Deutschland nach dem Gebietsstand seit dem 3.10.1990. Die tiefste regionale Gliederung erfolgt nach Bundesländern.

1.4 Berichtszeitraum/-zeitpunkt

- 1. Januar bis 31. März (1. Vierteljahr),
- 1. Januar bis 30. Juni (1.- 2. Vierteljahr),
- 1. Januar bis 30. September (1.- 3. Vierteljahr),
- 1. Januar bis 31. Dezember (1.- 4. Vierteljahr),
- 1. Januar bis 31. Dezember (1.- 4. Vierteljahr) einschl. Auslaufperiode.

In der Auslaufperiode werden nach dem 31.12. Zahlungen nachgemeldet, die sich noch auf das Vorjahr beziehen.

1.5 Periodizität

Vierteljährlich.

1.6 Rechtsgrundlagen und andere Vereinbarungen

Rechtsgrundlage ist das Finanz- und Personalstatistikgesetz (FPStatG) in der Fassung der Bekanntmachung vom 22. Februar 2006 (BGBl. I S. 438), in Verbindung mit dem Bundesstatistikgesetz (BStatG) vom 22. Januar 1987 (BGBl. I S. 462, 565), in den jeweils geltenden Fassungen.

Die Berichtskreisabgrenzung für die öffentlichen Fonds, Einrichtungen und Unternehmen des Sektors Staat (Extrahaushalte) erfolgt nach dem Europäischen System Volkswirtschaftlicher Gesamtrechnungen (ESVG 2010, VO (EG) [Nr. 549/2013 vom 21. Mai 2013](#)).

1.7 Geheimhaltung

1.7.1 Geheimhaltungsvorschriften

Die erhobenen Einzelangaben werden nach § 16 BStatG grundsätzlich geheim gehalten, sofern durch besondere Rechtsvorschrift nichts Anderes geregelt ist. § 15 FPStatG als eine solche spezielle Rechtsvorschrift lässt die Veröffentlichung von Ergebnissen auf Ebene der Erhebungseinheiten zu, soweit nicht Erhebungseinheiten nach § 2 Absatz 1 Nummer 7 FPStatG, die nicht dem Sektor Staat zuzurechnen sind, betroffen sind. Da hier lediglich Einheiten des Staatssektors erhoben werden, entfällt die Pflicht zur Geheimhaltung von Einzelangaben.

An oberste Bundes- und Landesbehörden ist nach § 14 Absatz 1 FPStatG zudem eine Übermittlung der erhobenen Angaben in Form von Tabellen mit statistischen Ergebnissen zulässig, auch soweit Tabellenfelder nur einen einzigen Fall ausweisen.

1.7.2 Geheimhaltungsverfahren

Entfällt.

1.8 Qualitätsmanagement

1.8.1 Qualitätssicherung

Im Prozess der Statistikerstellung werden vielfältige Maßnahmen durchgeführt, die zur Sicherung der Datenqualität beitragen (s. hierzu insbesondere 3 Methodik). Die Maßnahmen zur Qualitätssicherung, die an einzelnen Punkten der Statistikerstellung ansetzen, werden bei Bedarf angepasst und um standardisierte Methoden der Qualitätsbewertung und -sicherung ergänzt. Zu diesen standardisierten Methoden zählt auch dieser Qualitätsbericht, in dem alle wichtigen Informationen zur Datenqualität zusammengetragen sind.

In verschiedenen Arbeits- und Projektgruppen der Statistischen Ämter des Bundes und der Länder werden Spezialfragen der staatlichen und kommunalen Ebene erörtert und Lösungen weiterentwickelt.

Im Bund-Länder-Gremium zur Standardisierung des staatlichen Rechnungswesens nach § 49a Haushaltsgrundsätzegesetz (HGrG) und den untergeordneten Arbeitsgruppen vertritt das Statistische Bundesamt als Gast die Belange der Finanzstatistiken und versucht, in diesem Rahmen auf eine einheitliche Anwendung der Haushaltssystematiken hinzuwirken.

Gleiches gilt für die Kommunalebene: Hier nimmt der Unterausschuss kommunale Wirtschaft und Finanzen (UAKWUF) der Innenministerkonferenz (IMK) die entsprechende Standardisierungsaufgabe wahr.

1.8.2 Qualitätsbewertung

Im Bereich der Kernhaushalte (siehe Punkt 2.1.3) werden die Daten als Sekundärstatistik erhoben, somit inhaltlich auch für eigene Zwecke der Befragten nachgewiesen. Auch bei den Extrahaushalten werden die Daten überwiegend aus dem eigenen Rechnungswesen übernommen. Da ursprünglich ein Eigenbedarf der Berichtsstellen an diesen Daten vorliegt, wird eine sehr hohe Datenqualität erreicht. Verzerrungen durch Antwortausfälle betreffen nur wenige Einheiten. Bei Antwortausfällen werden die fehlenden Angaben anhand von Vorjahres-/Vorquartalswerten geschätzt.

Die Ebene der kommunalen Kernhaushalte ist durch die verstärkte Einführung der doppelten Buchführung bei den Gemeinden/Gv. in mehreren Ländern beeinflusst. Dennoch stellen die kumulierten Ergebnisse der Ausgaben und Einnahmen ein aussagefähiges Bild der kommunalen Finanzsituation dar.

2 Inhalte und Nutzerbedarf

2.1 Inhalte der Statistik

2.1.1 Inhaltliche Schwerpunkte der Statistik

Die vierteljährlichen Kassenergebnisse des Öffentlichen Gesamthaushalts spiegeln die Struktur der Einnahmen und Ausgaben (bzw. Ein- und Auszahlungen oder Erträge und Aufwendungen) der Körperschaften der öffentlichen Haushalte sowie der nach ESVG 2010 zum Sektor Staat zählenden öffentlichen Fonds, Einrichtungen und Unternehmen wider. Erfasst werden:

für die Kernhaushalte der staatlichen Ebene:

- die Ist-Ausgaben und Ist-Einnahmen nach dem Kassenergebnis entsprechend dem festgelegten Gruppierungsplan;
- die Bauausgaben nach Aufgabenbereichen;

für die Kernhaushalte auf kommunaler Ebene:

- die Ist-Ausgaben und Ist-Einnahmen oder die Aus- und Einzahlungen, jeweils nach Arten entsprechend der für die Finanzstatistik maßgeblichen Systematik;
- die Ausgaben oder Auszahlungen für soziale Sicherung sowie die Ausgaben oder Auszahlungen für Baumaßnahmen nach Aufgabenbereichen oder Produktgruppen entsprechend der für die Finanzstatistik maßgeblichen Systematik.

für die Kernhaushalte der Sozialversicherung:

- die Ausgaben und Einnahmen auf der Grundlage der für eigene Zwecke dieser Körperschaften erstellten Rechnungsunterlagen in einer Gliederung, die eine Zuordnung zu den Gruppen des Gruppierungsplanes von Bund und Ländern gewährleistet.

für die Extrahaushalte:

- die Ist-Ausgaben und Ist-Einnahmen oder die Aufwendungen und Erträge sowie die Ausgaben für Investitionen nach Arten.
- bei Hochschulen, die Ist-Ausgaben und Ist-Einnahmen bzw. Aufwendungen, Erträge und Investitionsausgaben, in der Gliederung, die in der jeweils geltenden Fassung des Hochschulstatistikgesetzes vom 2. November 1990 (BGBl. I S. 2414) festgelegt ist.

2.1.2 Klassifikationssysteme

Unabhängig von ihrer Gliederung auf der Erhebungsseite (siehe Kapitel 3.2) werden die Kassenergebnisse des Öffentlichen Gesamthaushalts nach ökonomischen Arten dargestellt, Baumaßnahmen zudem jeweils ab dem Halbjahr nach ausgewählten Aufgabenbereichen.

Die Klassifikation der ökonomischen Arten ist der Gruppierungsplan für staatliche Haushalte in der für das jeweilige Berichtsjahr geltenden Fassung.

Der Gruppierungsplan gliedert sich in:

- | | |
|----------------|---|
| ○ Hauptgruppen | Gliederungseinheit mit einer einstelligen Zahl |
| ○ Obergruppen | Gliederungseinheit mit einer zweistelligen Zahl |
| ○ Gruppen | Gliederungseinheit mit einer dreistelligen Zahl |

Die Einnahmen werden mit den Hauptgruppen 0–3 dargestellt, die Ausgaben mit den Hauptgruppen 4–9.

Die Klassifikation für die Aufgabenbereiche ist der Funktionenplan für staatliche Haushalte in der für das jeweilige Berichtsjahr maßgeblichen Fassung.

Der Funktionenplan gliedert sich in:

- | | |
|-------------------|--|
| ○ Hauptfunktionen | Gliederungseinheit mit einer einstelligen Zahl, |
| ○ Oberfunktionen | Gliederungseinheit mit einer zweistelligen Zahl, |
| ○ Funktionen | Gliederungseinheit mit einer dreistelligen Zahl. |

Beide Klassifikationen – Gruppierungs- und Funktionenplan – werden zwischen Bund und Ländern unter Beteiligung des Statistischen Bundesamtes abgestimmt, vom zuständigen Gremium nach §49a Haushaltsgrundsätzegesetz als Standard beschlossen und von den jeweiligen Gebietskörperschaften durch ihre Haushaltsordnungen als verbindlich erklärt.

2.1.3 Statistische Konzepte und Definitionen

Ab dem Berichtsjahr 2011 umfassen die Ergebnisse der vierteljährlichen Kassenstatistik des öffentlichen Gesamthaushalts die Kern- und Extrahaushalte in der Abgrenzung des sogenannten Schalenkonzepts.

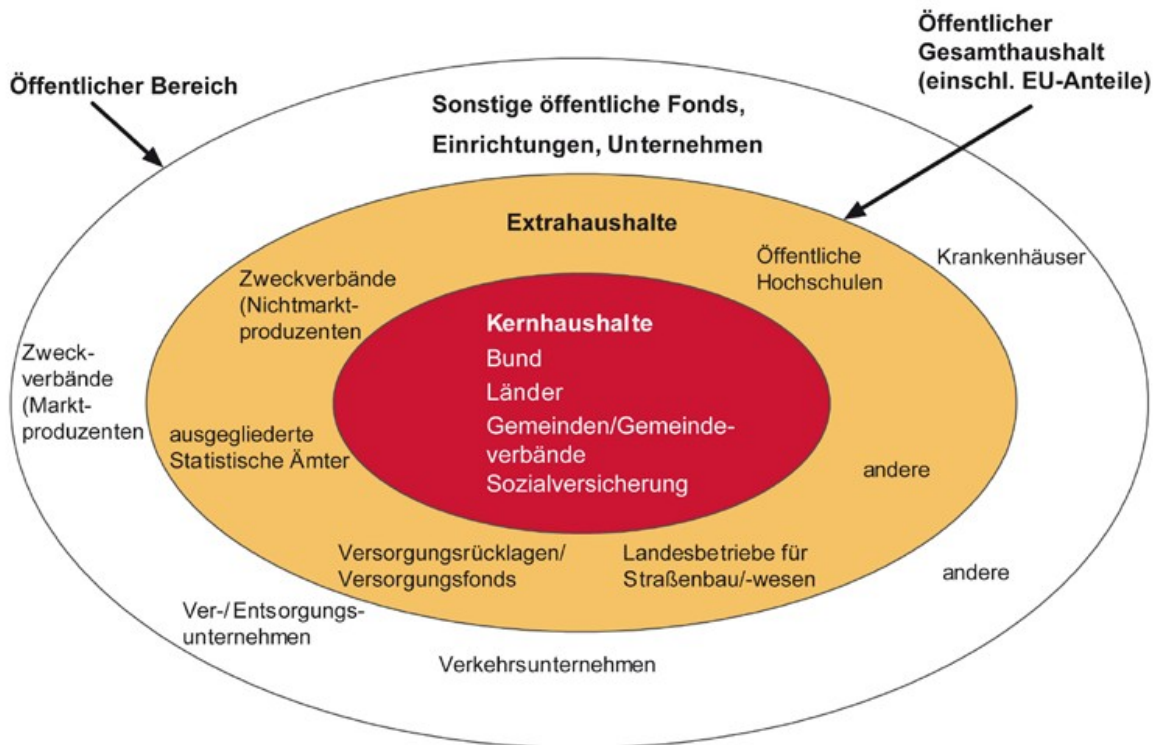
Zu den Kernhaushalten zählen die Haushalte des Bundes, der Länder und der Gemeinden/Gv. und die Sozialversicherung (Sozialversicherungsträger und Bundesagentur für Arbeit). Die Extrahaushalte umfassen jene öffentlichen Fonds, Einrichtungen und Unternehmen, die nach den Kriterien des Europäischen Systems Volkswirtschaftlicher Gesamtrechnungen (ESVG 2010) zum Sektor Staat zählen.

Extrahaushalte müssen – im Wesentlichen – alle folgenden Kriterien erfüllen:

1. Es muss sich um eine institutionelle Einheit handeln oder die beherrschende Einheit muss dem Sektor Staat zugeordnet sein.
2. Die institutionelle Einheit muss vom Staat kontrolliert werden (öffentliche Kontrolle).
3. Diese institutionelle und öffentlich kontrollierte Einheit muss weniger als 50 % ihrer Produktionskosten durch Umsatzerlöse decken (Nichtmarktproduzent) oder ihre Umsätze überwiegend (zu mehr als 80 %) aus der Geschäftstätigkeit mit Kernhaushalten und/oder Extrahaushalten generieren (sogenannte Hilfsbetriebe des Staates).

Kernhaushalte und Extrahaushalte bilden zusammen den Öffentlichen Gesamthaushalt. Eingeschlossen sind darin auch die Finanzanteile der Europäischen Union, die weder den Kern-, noch den Extrahaushalten, noch den einzelnen Ebenen, sondern nur dem Gesamttaggregat zugeordnet werden können. Zu den EU-Finanzanteilen zählen die aus Deutschland direkt an die EU abgeführten Einnahmen (Mehrwertsteuer-Eigenmittel, Bruttonationaleinkommen-Eigenmittel, Zölle, Abschöpfungen) sowie die Marktordnungsausgaben der EU an Inländer. Der Öffentliche Gesamthaushalt entspricht damit in seiner Abgrenzung, das heißt hinsichtlich der einbezogenen Erhebungseinheiten, weitestgehend dem Sektor Staat in den VGR. Nicht erfasst werden jene öffentlichen Fonds, Einrichtungen und Unternehmen, die entsprechend der Sektordefinition des ESGV 2010 nicht zum Sektor Staat gehören („sonstige öffentliche Fonds, Einrichtungen und Unternehmen“).

Schalenkonzept in den Finanz- und Personalstatistiken



© Statistisches Bundesamt, Wiesbaden 2016

2.2 Nutzerbedarf

Die vierteljährliche Kassenstatistik des Öffentlichen Gesamthaushalts ist die aktuellste vom Statistischen Bundesamt veröffentlichte Statistik über die öffentlichen Finanzen. Die Fachserie „Vierteljährliche Kassenergebnisse des Öffentlichen Gesamthaushalts“ liefert wichtige Basisdaten für die Berichterstattung zur stabilitätsorientierten Finanzpolitik der EU-Mitgliedsstaaten (Stabilitätspakt). Zu den Hauptnutzern der Statistik zählen die obersten Behörden des Bundes und der Länder, vor allem Finanz-, Innen- und Wirtschaftsministerien und das Bundesministerium für Bildung und Forschung; der Stabilitätsrat, die Deutsche Bundesbank, Universitäten und Wirtschaftsforschungsinstitute, Rechnungshöfe und kommunale Spitzenverbände sowie – mittelbar über die Datenlieferungen an die Volkswirtschaftlichen Gesamtrechnungen (VGR) – die EU-Kommission.

2.3 Nutzerkonsultation

Das Statistische Bundesamt ist dauerhaft in den zuständigen Gremien der Finanz- und Innenministerien vertreten, um die geänderten Anforderungen an die Statistik in das Erhebungsprogramm einfließen zu lassen. Darüber hinaus sind die Bundesministerien, die statistischen Ämter der Länder, die kommunalen Spitzenverbände sowie Vertreter aus Wirtschaft und Wissenschaft im Statistischen Beirat vertreten, der nach § 4 BStatG das Statistische Bundesamt in Grundsatzfragen berät. Über fachspezifische Fragestellungen und Änderungen werden die Nutzer der Finanzstatistiken in dem vom Statistischen Beirat eingesetzten Fachausschuss „Finanz- und Steuerstatistik“ bzw. in Nutzerkonferenzen informiert. Dort können sie ihrerseits Vorschläge einbringen. Zwischen den statistischen Ämtern und den obersten Finanzbehörden bestehen weitere Plattformen des gegenseitigen Austauschs.

3 Methodik

3.1 Basisstatistiken

Die Statistik der vierteljährlichen Kassenergebnisse des Öffentlichen Gesamthaushalts stellt eine Berechnung auf Basis mehrerer Erhebungen dar. Dies sind:

- (1) die „*vierteljährlichen Kassenergebnisse der Kernhaushalte und der kameral/doppisch buchenden Extrahaushalte des Bundes (einschl. EU-Anteile), der Länder und der Sozialversicherung*“ (staatliche Kassenergebnisse)
- (2) die „*vierteljährlichen Kassenergebnisse der kommunalen Kernhaushalte und deren kameral/doppisch buchenden Extrahaushalte*“ (kommunale Kassenergebnisse)

(3) die „Vierteljahresdaten der kaufmännisch buchenden Extrahaushalte“ und

(4) die vierteljährliche „Hochschulfinanzstatistik“.

Die Kassenergebnisse (1) und (2) stellen den Hauptbestandteil der Statistik der vierteljährlichen Kassenergebnisse des Öffentlichen Gesamthaushalts dar.

Die staatlichen Kassenergebnisse (1) werden vom Statistischen Bundesamt zentral vierteljährlich für den abgelaufenen Berichtszeitraum erhoben. Für die gesetzliche Unfallversicherung werden die Daten unterjährig – auf der Basis vorliegender Jahresergebnisse – geschätzt.

Die kommunalen Kassenergebnisse (2) werden vierteljährlich von den statistischen Ämtern der Länder erhoben und sowohl nach landesspezifischer als auch nach bundeseinheitlicher Haushaltssystematik (Gliederungen und Gruppierungen/Produkte und Konten) aufbereitet.

Im Rahmen der Statistik der „Vierteljahresdaten der kaufmännisch buchenden Extrahaushalte“ (3) werden die kaufmännisch buchenden Einheiten, die zum Sektor Staat im Sinne des ESVG 2010 gezählt werden, vierteljährlich für das abgelaufene Quartal befragt. Die kaufmännisch buchenden Extrahaushalte, die mit mehr als 50 Prozent unmittelbar oder mittelbar dem Bund zuzurechnen sind, werden zentral durch das Statistische Bundesamt erhoben. Die übrigen Einheiten werden dezentral, also durch die statistischen Ämter der Länder, erhoben.

Zur vierteljährlichen Hochschulfinanzstatistik (4) berichten die Hochschulen der Länder an die Statistischen Ämter der Länder. Die Bundeshochschulen werden ab dem Berichtsjahr 2011 vom Statistischen Bundesamt direkt erhoben.

In die finanzstatistische Berichterstattung fließen nur die Daten jener öffentlichen Hochschulen ein, die aus den Kernhaushalten ausgegliedert sind oder mit Globalhaushalten geführt werden und zum Sektor Staat zählen. Die Daten der nicht ausgegliederten öffentlichen Hochschulen werden im Rahmen der Kernhaushalte geliefert.

Da bei der Hochschulfinanzstatistik bildungsrelevante Fragen im Vordergrund stehen, unterscheiden sich ihre Erhebungsmerkmale in Abgrenzung und Vollständigkeit zur Kassenstatistik.

3.2 Vorgehensweise bei der Datenberechnung

Hauptbestandteil der „vierteljährlichen Kassenergebnisse des Öffentlichen Gesamthaushalts“ ist sowohl auf staatlicher als auch auf kommunaler Ebene jeweils die Kassenstatistik, in der die Einnahmen und Ausgaben kameral und doppisch buchender Einheiten in tiefer haushaltssystematischer Untergliederung nach Einnahme-/Ausgabearten (Gruppierungen/Konten) erfasst werden. Die Bauausgaben werden zudem nach Aufgabenbereichen (Funktionen/Produkten) nachgewiesen. Zur vollständigen Einbeziehung aller Einheiten des Staatssektors werden, wie in 3.1 ausgeführt, Teile der vierteljährlichen Hochschulfinanzstatistik und der Vierteljahresdaten der kaufmännisch buchenden Extrahaushalte einbezogen.

Da die Daten aus unterschiedlichen Rechnungslegungssystemen stammen, müssen unterschiedliche bzw. unterschiedlich tief gegliederte Merkmalskataloge zusammengeführt werden:

Für die Haushalte von Bund und Ländern gilt die staatliche Haushaltssystematik, für die kameral buchenden Kern- und Extrahaushalte bestehend aus Gruppierungs- und Funktionenplan.

Auf kommunaler Ebene gilt die kommunale Haushaltssystematik: Für kameral buchende Kommunen und Extrahaushalte bestehend aus Gruppierungs- und Gliederungsplan, für doppisch buchende Kommunen und Extrahaushalte bestehend aus Kontenrahmen und Produktrahmen.

Die Sozialversicherungsträger verfügen über eigene Kontenrahmen, die auf die Besonderheiten der einzelnen Versicherungszweige zugeschnitten sind.

Für die kaufmännisch buchenden Extrahaushalte gelten unterschiedliche Rechnungslegungsvorschriften, die in den für diesen Bereich durchgeführten Primärerhebungen berücksichtigt werden.

Für die ausgegliederten öffentlichen Hochschulen gilt die „Systematik der Finanzarten“ (SyF), die sich am Gruppierungs- und Funktionenplan für Bund und Länder orientiert.

Für die Zusammenführung der unterschiedlich gegliederten Basisdaten zum Öffentlichen Gesamthaushalt wurde ein Zuordnungsschlüssel entwickelt. Die dabei führenden Systematiken für die Darstellung der Ergebnisse sind der staatliche Gruppierungs- und Funktionenplan.

3.3 Preis- und Saisonbereinigung; andere Analyseverfahren

Entfällt.

3.4 Beantwortungsaufwand

Die Belastung der Auskunftspflichtigen der Kernhaushalte wird dadurch begrenzt, dass die Ausgaben/Auszahlungen und Einnahmen/Einzahlungen den Kassenabschlüssen entsprechen und zumeist unmittelbar dem Rechnungswesen entnommen werden können.

Die Sozialversicherungsträger können ihre Daten in der Gliederung der dort vorgegebenen Kontenrahmen liefern.

Die Erhebungsunterlagen für kaufmännisch buchende Extrahaushalte spiegeln die Rechnungslegungsvorschriften des HGB und des Eigenbetriebsrechts wider. Dadurch können die meisten Angaben unmittelbar aus dem Rechnungswesen übernommen werden. Die Umschlüsselung der statistischen Ergebnisse der Basisstatistiken in eine bundeseinheitliche Systematik wird vom Statistischen Bundesamt vorgenommen.

Ab dem 1. Vierteljahr 2014 wurde bei Extrahaushalten, die über ein geringes Meldevolumen verfügen, eine Abschneidegrenze eingeführt. Diese liegt bei 1 Million Euro der entsprechend des jeweiligen Rechnungswesens benannten Ausgaben- beziehungsweise Einnahmensumme. Der durch diese erhebungstechnische Vereinfachung fehlende Betrag wird auf der Basis vorliegender Jahresergebnisse vierteljährlich hinzugeschätzt.

Durch die Möglichkeit der elektronischen Datenübermittlung reduziert sich die Belastung für die Auskunftspflichtigen weiter.

4 Genauigkeit und Zuverlässigkeit

4.1 Qualitative Gesamtbewertung der Genauigkeit

Die direkte Generierung der Daten aus den jeweiligen Haushalts- und Rechnungssystemen gewährleistet eine große Genauigkeit.

Da es sich um eine Vollerhebung mit Auskunftspflicht nach § 11 FPStatG handelt, treten keine stichprobenbedingten Fehler auf. Nicht-stichprobenbedingte Fehler können zum Beispiel bei der Berichtskreisabgrenzung (Über- oder Unterdeckung) auftreten. Verzerrungen durch Antwortausfälle auf Ebene der Einheiten und Merkmale betreffen nur wenige Einheiten. Bei Antwortausfällen werden die Angaben anhand von Vorjahres-/Vorquartalswerten geschätzt. Für die gesetzliche Unfallversicherung werden die Daten unterjährig geschätzt.

Zu berücksichtigen ist, dass die Daten mit unterschiedlichen Rechnungssystemen erfasst sowie aus verschiedenen Verwaltungsunterlagen zusammengeführt werden.

Durch die sukzessive Einführung der doppischen Buchführung bei den Gemeinden/Gv. in mehreren Ländern wird die Qualität der kommunalen vierteljährlichen Kassenergebnisse beeinflusst. Die kumulierten Ergebnisse der Ausgaben und Einnahmen stellen dennoch ein aussagefähiges Bild der kommunalen Finanzsituation dar.

4.2 Qualität der Datenquellen

Die „vierteljährlichen Kassenergebnisse des Öffentlichen Gesamthaushalts“ werden auf Basis von Vollerhebungen berechnet. Die direkte Generierung der Daten aus den jeweiligen Haushalts- und Rechnungssystemen gewährleistet eine hohe Genauigkeit. In allen Basisstatistiken durchlaufen die Daten umfangreiche Plausibilitätsprüfungen, wodurch nicht-stichprobenbedingte Fehler auf ein Minimum reduziert werden.

Hauptbestandteil der „vierteljährlichen Kassenergebnisse des Öffentlichen Gesamthaushalts“ ist sowohl auf staatlicher als auch auf kommunaler Ebene jeweils die Kassenstatistik, in der die Ausgaben und Einnahmen kameral und doppisch buchender Einheiten in tiefer haushaltssystematischer Untergliederung nach Einnahme-/Ausgabearten (Gruppierungen/Konten) erfasst werden. Für die Bauausgaben werden zudem die Aufgabenbereiche (Funktionen bzw. Gliederungen/Produkte) erfasst. Zur vollständigen Einbeziehung aller Einheiten des Staatssektors werden, wie in 3.1 ausgeführt, Extrahaushalte aus der vierteljährlichen Hochschulfinanzstatistik und aus den Vierteljahresdaten der kaufmännisch buchenden Extrahaushalte einbezogen.

Die Qualität der Daten der **Kassenstatistiken** kann als sehr hoch eingestuft werden. Bei den **Kernhaushalten von Bund und Ländern** ist die Kameralistik der vorherrschende Rechnungsstil, so dass überwiegend nicht umgeschlüsselt werden muss. Durch die sukzessive Einführung der doppischen Buchführung bei den Gemeinden/Gemeindeverbänden wird die Qualität der kommunalen Kassenergebnisse negativ beeinflusst.

Der Berichtskreis der kameral und doppisch buchenden Extrahaushalte unterliegt Veränderungen durch Ausgründungen, Schließungen, Fusionierungen, Sektorwechsel; er ist daher tendenziell untererfasst.

Auch bei den **kaufmännisch buchenden Extrahaushalten** kann es aufgrund von aktuellen Veränderungen im Berichtskreis, die noch nicht in der Erhebung abgebildet sind, zu einer nicht quantifizierbaren Untererfassung kommen. Antwortausfälle auf Ebene der Einheiten und Merkmale betreffen nur wenige Einheiten. Bei Antwortausfällen werden veröffentlichte Geschäftsberichte genutzt bzw. die Angaben anhand von Vorjahreswerten geschätzt.

Die Ergebnisse der **vierteljährlichen Hochschulfinanzstatistik** sind aufgrund der vollständigen Erfassung durch die Hochschulverwaltungen als umfassend und präzise einzustufen.

4.3 Revisionen

4.3.1 Revisionsgrundsätze

Es werden keine Revisionen durchgeführt.

4.3.2 Revisionsverfahren

Entfällt.

4.3.3 Revisionsanalysen

Entfällt.

5 Aktualität und Pünktlichkeit

5.1 Aktualität

Eckwerte der vierteljährlichen Kassenergebnisse des öffentlichen Gesamthaushalts werden in Pressemeldungen veröffentlicht, und zwar für das 1.-2. Vierteljahr, das 1.-3. Vierteljahr und das 1.-4. Vierteljahr. Diese vorläufigen Ergebnisse liegen in der Regel 13 Wochen nach Ende des Berichtszeitraums vor. Detaillierte Ergebnisse liegen im Regelfall 15 Wochen nach Ende des Berichtszeitraums vor und werden in der Fachserie 14 Reihe 2 veröffentlicht.

5.2 Pünktlichkeit

Die vierteljährliche Kassenstatistik wird pünktlich veröffentlicht. Verzögerungen sind in den letzten Jahren nicht aufgetreten.

6 Vergleichbarkeit

6.1 Räumliche Vergleichbarkeit

Die Vierteljährlichen Kassenergebnisse des Öffentlichen Gesamthaushalts liegen für die Bundesrepublik Deutschland nach dem Gebietsstand seit dem 3.10.1990 vor. Sie sind für alle veröffentlichten Gebietskörperschaften untereinander vergleichbar. Der internationale Vergleich ist durch unterschiedliche Konzepte und Methoden kaum möglich.

6.2 Zeitliche Vergleichbarkeit

Die dargestellten vierteljährlichen Kassenergebnisse des Öffentlichen Gesamthaushalts entsprechen sachlich und systematisch jeweils dem Stand des aktuellen Berichtsjahres. Am aktuellen Rand finden vor allem Vergleiche zu den Vierteljahresdaten des jeweiligen Vorjahreszeitraums statt.

Durch die Reform des Gemeindehaushaltsrechts und die damit einhergehende sukzessive Einführung der doppischen Buchführung bei den Gemeinden/Gemeindeverbänden wird die zeitliche Vergleichbarkeit weiter eingeschränkt. Bei den Ergebnissen für die kommunalen Kernhaushalte ist zu berücksichtigen, dass durch die sukzessive Einführung der doppischen Buchführung bei den Gemeinden/Gv. in mehreren Ländern die Qualität der kommunalen vierteljährlichen Kassenergebnisse beeinflusst wird. Die kumulierten Ergebnisse der Ausgaben und Einnahmen stellen dennoch ein aussagefähiges Bild der kommunalen Finanzsituation dar.

Bis zum Berichtsjahr 2010 wurden den Ergebnissen der Kernhaushalte nur ausgewählte Extrahaushalte zugesetzt. Im Zuge der Einführung des Schalenkonzepts wurden ab dem Berichtsjahr 2011 alle Extrahaushalte des Bundes, der Länder, der Gemeinden/Gemeindeverbände und der Sozialversicherung in den Berichtskreis einbezogen, mit Ausnahme der jeweils zum Staatssektor zählenden kommunalen Zweckverbände und der Einheiten für Forschung und Entwicklung. Ab 2014 wurden auch die kommunalen Zweckverbände sowie die Einheiten für Forschung und Entwicklung – soweit sie dem Staatssektor zugehören – einbezogen. Dadurch sind die Daten nicht mehr mit denen zurückliegender Jahre vergleichbar.

Ab dem Zeitpunkt der Veröffentlichung der Rechnungsergebnisse des Öffentlichen Gesamthaushalts (Fachserie 12 Reihe 3.1) werden diese in der Regel anstelle der vierteljährlichen Kassenergebnisse verwendet.

7 Kohärenz

Die Merkmale der vierteljährlichen Kassenergebnisse des Öffentlichen Gesamthaushalts sind gleichartig abgegrenzt wie jene der Rechnungsergebnisse der Kern- und Extrahaushalte des Öffentlichen Gesamthaushalts. Dennoch stimmt das Jahresergebnis der vierteljährlichen Kassenergebnisse des Öffentlichen Gesamthaushalts (1.-4. Vierteljahr einschließlich Auslaufperiode) zum Teil nicht mit den Rechnungsergebnissen der Kern- und Extrahaushalte des Öffentlichen Gesamthaushalts überein. Gründe liegen zum Beispiel:

- (1) in der periodischen Abgrenzung: In die vierteljährliche Kassenstatistik fließen Abschlussbuchungen nur bis höchstens 23 Wochen nach Ende des vierten Quartals ein.
- (2) in der Aufbereitung: Zeitintensive Aufbereitungsschritte wie die Bildung von fiktiven Gruppierungen, welche z.B. für Korrekturen hinsichtlich der Transaktionspartner nötig sind, sind wegen der begrenzten Zeit zwischen Datenlieferung und Ergebnisveröffentlichung vierteljährlich nicht zu realisieren. Korrekturen um nichtzahlungswirksame Bestandteile sind unterjährig nur beschränkt möglich, da die erforderliche Analyse sehr zeitintensiv ist und die benötigten Informationen zum Teil erst im Nachgang zum jeweiligen Geschäftsjahr vorliegen.
- (3) im Berichtskreis: Die Berichtseinheiten der vierteljährlichen und jährlichen Statistik und damit die einzubeziehenden Extrahaushalte werden zu unterschiedlichen Zeitpunkten ermittelt. Dadurch kann die Anzahl der einbezogenen Einheiten variieren.

Dieses abweichende Verfahren ist den unterschiedlichen Nutzeransprüchen geschuldet, da die vierteljährlichen Kassendaten sehr zeitnah nach Ablauf der Berichtsperiode benötigt werden.

Die vierteljährlichen Kassenergebnisse des Öffentlichen Gesamthaushalts sind Basisdaten für die Volkswirtschaftlichen Gesamtrechnungen (VGR). Der ermittelte Finanzierungssaldo weicht ab von jenem, der im Rahmen der Volkswirtschaftlichen Gesamtrechnungen berechnet wird. Dies liegt an methodischen Unterschieden, die im Wesentlichen durch Vorgaben der EU an die VGR begründet sind. Betroffen sind hauptsächlich die Saldenwirksamkeit einzelner Buchungen (Unterscheidung finanzieller und nicht-finanzieller Transaktionen) und die Zuordnung von Zahlungen zu einer Buchungsperiode. Weitere Informationen hierzu unter:
<https://www.destatis.de/DE/Themen/Wirtschaft/Volkswirtschaftliche-Gesamtrechnungen-Inlandsprodukt/Methoden/defizitberechnung.html?nn=206104>

8 Verbreitung und Kommunikation

8.1 Verbreitungswege

Pressemitteilungen

Eckwerte der vierteljährlichen Kassenergebnisse des öffentlichen Gesamthaushalts werden durch Pressemeldungen verbreitet, und zwar für das 1.-2. Vierteljahr, das 1.-3. Vierteljahr und das 1.-4. Vierteljahr (siehe auch 8.3). Sie sind im Internet unter https://www.destatis.de/SiteGlobals/Forms/Suche/Presse/DE/Pressesuche_Formular.html?nn=206104 abrufbar.

Veröffentlichungen

Internet:

Basisdaten und grafische Darstellungen stehen im Internet unter www.destatis.de/Finanzen und Steuern zur Verfügung.

Fachserie:

Detaillierte vierteljährliche Kassenergebnisse werden in der Fachserie 14, Reihe 2 online veröffentlicht. Die Fachserie steht als Download unter www.destatis.de/Finanzen und Steuern/Publikationen zur Verfügung.

Die Ergebnisse für das 1.-4. Vierteljahr einschließlich Auslauferperiode eines Berichtsjahres werden nachrichtlich in der Fachserie 14, Reihe 2 für das 1. Vierteljahr des Folgejahres veröffentlicht.

Online-Datenbank

Entfällt.

Zugang zu Mikrodaten

Entfällt.

Sonstige Verbreitungswege

Entfällt.

8.2 Methodenpapiere/Dokumentation der Methodik

Umfangreiche Begriffserläuterungen können der Fachserie 14 Reihe 3.1 sowie dem Glossar „Fachbegriffe der Finanz- und Personalstatistiken“ auf der Destatis-Website unter

https://www.destatis.de/DE/Themen/Staat/Oeffentliche-Finanzen/fachbegriffe-finanz-personalstatistiken-pdf.pdf?__blob=publicationFile&v=5

entnommen werden.

Weiterhin stehen in der Zeitschrift „Wirtschaft und Statistik“ Methodenaufsätze zum kostenlosen Download zur Verfügung:

- Jahresabschlussstatistik öffentlicher Fonds, Einrichtungen und Unternehmen (Mai 2014)
- Neues Finanz- und Personalstatistikgesetz 2013 (November 2013)
- Klassifizierung des Bestandes öffentlicher Fonds, Einrichtungen und Unternehmen des Bundes nach demografischen Ereignissen (Oktober 2013)
- Integration in den Finanz- und Personalstatistiken – Auf dem Weg zum finanzstatistischen Gesamtbild (November 2011)
- Die gesetzliche Sozialversicherung in den Finanz- und Personalstatistiken (Juli 2011)
- Ausgliederungen aus den Kernhaushalten: öffentliche Fonds, Einrichtungen und Unternehmen (Februar 2011)

Die Aufsätze können kostenlos im Internet abgerufen werden unter <https://www.destatis.de> > Methoden > Wirtschaft und Statistik

https://www.destatis.de/DE/Methoden/WISTA-Wirtschaft-und-Statistik/_inhalt.html

Zu Details zur Integration der Kern- und Extrahaushalte siehe zudem:

Rückner, Christine (2019). Integration in den Finanzstatistiken – eine Bestandsaufnahme. In: Mink, Reimund und Voy, Klaus (Hrsg.), Der Staat in den Volkswirtschaftlichen Gesamtrechnungen und in der Finanzstatistik, Berliner Beiträge zu den Volkswirtschaftlichen Gesamtrechnungen (Band 4, S. 263-301). Marburg. Metropolis-Verlag.

8.3 Richtlinien der Verbreitung

Es gelten die generellen Verbreitungsrichtlinien des Statistischen Bundesamtes.

9 Sonstige fachstatistische Hinweise

Länderfinanzausgleich

Daten zum Länderfinanzausgleich stehen auf der Webseite des BMF im Internet zur Verfügung unter:

https://www.bundesfinanzministerium.de/Web/DE/Themen/Oeffentliche_Finanzen/Foederale_Finanzbeziehungen/Laenderfinanzausgleich/laenderfinanzausgleich.html

KASSENSTATISTIK

Berichtszeitraum: 01.01.2020 bis 31.12.2020

Berichtsstellennummer

Name der Berichtsstelle

Name des Bearbeiters

Telefon
Telefax

Ort/Datum

Unterschrift

Bezeichnung	Konto	Produktb./ Produktgr.	Betrag
Einzahlungen	6		
Steuern und ähnliche Abgaben	60		
Realsteuern	601		
Grundsteuer A	6011		
Grundsteuer B	6012		
Gewerbsteuer	6013		
Gemeindeanteile an den Gemeinschaftssteuern	602		
Gemeindeanteil an der Einkommensteuer	6021		
Gemeindeanteil an der Umsatzsteuer	6022		
Sonstige Gemeindesteuern	603		
Vergnügungssteuer	6031		
Hundesteuer	6032		
Jagdsteuer	6033		
Zweitwohnungsteuer	6034		
Bettensteuer	6035		
Sonstige örtliche Steuern	6039		
Steuerähnliche Einzahlungen	604		
Abgaben von Spielbanken	6042		
Sonstige steuerähnliche Einzahlungen	6049		
Ausgleichsleistungen	605		
Leistungen nach dem Familienleistungsgesetz	6051		
Leistungen des Landes aus der Umsetzung des SGB II	6052		
Leistungen des Landes aus dem Ausgleich von Sonderlasten bei der Zusammenführung von Arbeitslosenhilfe und Sozialhilfe	6053		
Zuwendungen und allgemeine Umlagen	61		
Schlüsselzuweisungen und besondere Ergänzungszuweisungen vom Land	6111		
Bedarfszuweisungen vom Land	6121		
Sonstige allgemeine Zuweisungen	613		
Sonstige allgemeine Zuweisungen vom Bund	6130		
Sonstige allgemeine Zuweisungen vom Land	6131		
Sonstige allgemeine Zuweisungen von Gemeinden und Gemeindeverbänden	6132		
Zuweisungen und Zuschüsse für laufende Zwecke	614		
Zuweisungen für laufende Zwecke vom Bund	6140		
Zuweisungen für laufende Zwecke vom Land	6141		
Zuweisungen für laufende Zwecke von Gemeinden und Gemeindeverbänden	6142		
Zuweisungen für laufende Zwecke von Zweckverbänden und dgl.	6143		
Zuweisungen für laufende Zwecke von gesetzlichen Sozialversicherungen	6144		
Zuschüsse für laufende Zwecke von verbundenen Unternehmen, Beteiligungen und Sondervermögen	6145		
Zuschüsse für laufende Zwecke von sonstigen öffentlichen Sonderrechnungen	6146		
Zuschüsse für laufende Zwecke von privaten Unternehmen	6147		
Zuschüsse für laufende Zwecke von übrigen Bereichen	6148		
Allgemeine Umlagen von Gemeinden	6182		
Leistungsbeteiligung bei Leistungen für Unterkunft und Heizung an Arbeitsuchende	6191		
Leistungsbeteiligung beim Arbeitslosengeld II	6192		
Leistungsbeteiligung bei der Eingliederung von Arbeitsuchenden	6193		
Sonstige Transfereinzahlungen	62		
Ersatz von sozialen Leistungen außerhalb von Einrichtungen und von Eingliederungshilfen für behinderte Menschen	621		
Ersatz von sozialen Leistungen außerhalb von Einrichtungen und von Eingliederungshilfen für behinderte Menschen: Kostenbeiträge und Aufwendungsersatz; Kostenersatz	6211		
Ersatz von sozialen Leistungen außerhalb von Einrichtungen und von Eingliederungshilfen für behinderte Menschen: Übergeleitete Unterhaltsansprüche gegen bürgerlich-rechtliche Unterhaltsverpflichtete	6212		
Ersatz von sozialen Leistungen außerhalb von Einrichtungen und von Eingliederungshilfen für behinderte Menschen: Leistungen von Sozialleistungsträgern	6213		

Bezeichnung	Konto	Produktb./ Produktgr.	Betrag
Ersatz von sozialen Leistungen außerhalb von Einrichtungen und von Eingliederungshilfen für behinderte Menschen: Sonstige Ersatzleistungen	6214		
Ersatz von sozialen Leistungen außerhalb von Einrichtungen und von Eingliederungshilfen für behinderte Menschen: Rückzahlung gewährter Hilfen (Tilgung und Zinsen von Darlehen)	6215		
Ersatz von sozialen Leistungen in Einrichtungen	622		
Ersatz von sozialen Leistungen in Einrichtungen: Kostenbeiträge und Aufwendungsersatz; Kostenersatz	6221		
Ersatz von sozialen Leistungen in Einrichtungen: Übergeleitete Unterhaltsansprüche gegen bürgerlich-rechtliche Unterhaltsverpflichtete	6222		
Ersatz von sozialen Leistungen in Einrichtungen: Leistungen von Sozialleistungsträgern	6223		
Ersatz von sozialen Leistungen in Einrichtungen: Sonstige Ersatzleistungen	6224		
Ersatz von sozialen Leistungen in Einrichtungen: Rückzahlung gewährter Hilfen (Tilgung und Zinsen von Darlehen)	6225		
Schuldendiensthilfen	623		
Schuldendiensthilfen vom Bund	6230		
Schuldendiensthilfen vom Land	6231		
Schuldendiensthilfen von Gemeinden und Gemeindeverbänden	6232		
Schuldendiensthilfen von Zweckverbänden und dgl.	6233		
Schuldendiensthilfen von gesetzlichen Sozialversicherungen	6234		
Schuldendiensthilfen von verbundenen Unternehmen, Beteiligungen und Sondervermögen	6235		
Schuldendiensthilfen von sonstigen öffentlichen Sonderrechnungen	6236		
Schuldendiensthilfen von privaten Unternehmen	6237		
Schuldendiensthilfen von übrigen Bereichen	6238		
Andere sonstige Transfereinzahlungen	6291		
Öffentlich-rechtliche Leistungsentgelte	63		
Verwaltungsgebühren	6311		
Benutzungsgebühren und ähnliche Entgelte	6321		
Zweckgebundene Abgaben	6361		
Privatrechtliche Leistungsentgelte, Kostenerstattungen und Kostenumlagen	64		
Einzahlungen aus Mieten und Pachten	6411		
Einzahlungen aus Verkauf	642		
Einzahlungen aus dem Verkauf von Vorräten	6421		
Einzahlungen aus dem Verkauf von geringwertigen Vermögensgegenständen	6422		
Sonstige privatrechtliche Leistungsentgelte	6461		
Einzahlungen aus Kostenerstattungen, Kostenumlagen	648		
Einzahlungen aus Kostenerstattungen vom Bund	6480		
Einzahlungen aus Kostenerstattungen vom Land	6481		
Einzahlungen aus Kostenerstattungen von Gemeinden und Gemeindeverbänden	6482		
Einzahlungen aus Kostenerstattungen von Zweckverbänden und dgl.	6483		
Einzahlungen aus Kostenerstattungen von gesetzlichen Sozialversicherungen	6484		
Einzahlungen aus Kostenerstattungen von verbundenen Unternehmen, Sondervermögen und Beteiligungen	6485		
Einzahlungen aus Kostenerstattungen von sonstigen öffentlichen Sonderrechnungen	6486		
Einzahlungen aus Kostenerstattungen von privaten Unternehmen	6487		
Einzahlungen aus Kostenerstattungen von übrigen Bereichen	6488		
Sonstige Einzahlungen aus laufender Verwaltungstätigkeit	65		
Konzessionsabgaben	6511		
Erstattungen von Steuern	6521		
Besondere Einzahlungen	656		
Bußgelder	6561		
Säumniszuschläge	6562		
Einzahlungen aus der Inanspruchnahme von Gewährverträgen und Bürgschaften	6563		
Fehlbelegungsabgabe	6564		
Andere sonstige Einzahlungen aus laufender Verwaltungstätigkeit	6591		
Zinsen und ähnliche Einzahlungen	66		
Zinseinzahlungen	661		
Zinseinzahlungen vom Bund	6610		

Bezeichnung	Konto	Produktb./ Produktgr.	Betrag
Zinseinzahlungen vom Land	6611		
Zinseinzahlungen von Gemeinden und Gemeindeverbänden	6612		
Zinseinzahlungen von Zweckverbänden und dgl.	6613		
Zinseinzahlungen von gesetzlichen Sozialversicherungen	6614		
Zinseinzahlungen von verbundenen Unternehmen, Beteiligungen und Sondervermögen	6615		
Zinseinzahlungen von öffentlichen Sonderrechnungen	6616		
Zinseinzahlungen von Kreditinstituten	6617		
Zinseinzahlungen vom sonstigen inländischen Bereich	6618		
Zinseinzahlungen vom sonstigen ausländischen Bereich	6619		
Einzahlungen von Gewinnanteilen aus verbundenen Unternehmen und Beteiligungen	6651		
Sonstige Finanzeinzahlungen	6691		
Einzahlungen aus Investitionstätigkeit	68		
Einzahlungen aus Zuwendungen für Investitionen und Investitionsfördermaßnahmen	681		
Einzahlungen aus Zuweisungen für Investitionen und Investitionsfördermaßnahmen vom Bund	6810		
Einzahlungen aus Zuweisungen für Investitionen und Investitionsfördermaßnahmen vom Land	6811		
Einzahlungen aus Zuweisungen für Investitionen und Investitionsfördermaßnahmen von Gemeinden und Gemeindeverbänden	6812		
Einzahlungen aus Zuweisungen für Investitionen und Investitionsfördermaßnahmen von Zweckverbänden und dgl.	6813		
Einzahlungen aus Zuweisungen für Investitionen und Investitionsfördermaßnahmen von gesetzlichen Sozialversicherungen	6814		
Einzahlungen aus Zuschüssen für Investitionen und Investitionsfördermaßnahmen von verbundenen Unternehmen, Sondervermögen und Beteiligungen	6815		
Einzahlungen aus Zuschüssen für Investitionen und Investitionsfördermaßnahmen von sonstigen öffentlichen Sonderrechnungen	6816		
Einzahlungen aus Zuschüssen für Investitionen und Investitionsfördermaßnahmen von privaten Unternehmen	6817		
Einzahlungen aus Zuschüssen für Investitionen und Investitionsfördermaßnahmen von übrigen Bereichen	6818		
Einzahlungen aus der Veräußerung von Grundstücken, Gebäuden und Infrastrukturvermögen	6821		
Einzahlungen aus der Veräußerung von beweglichen oder immateriellen Vermögensgegenständen	683		
Einzahlungen aus der Veräußerung von beweglichen Vermögensgegenständen von mehr als 1000 Euro ohne Umsatzsteuer	6831		
Einzahlungen aus der Veräußerung von beweglichen Vermögensgegenständen von mehr als 150 bis 1000 Euro ohne Umsatzsteuer	6832		
Einzahlungen aus der Veräußerung von beweglichen Vermögensgegenständen bis 150 Euro ohne Umsatzsteuer	6833		
Einzahlungen aus der Veräußerung von immateriellen Vermögensgegenständen	6834		
Einzahlungen aus der Veräußerung von Finanzanlagen	684		
Einzahlungen aus der Veräußerung von börsennotierten Aktien	6842		
Einzahlungen aus der Veräußerung von nichtbörsennotierten Aktien	6843		
Einzahlungen aus der Veräußerung von sonstigen Anteilsrechten und Kapitaleinlagen Dritter	6844		
Einzahlungen aus der Veräußerung von Investmentzertifikaten	6845		
Einzahlungen aus der Veräußerung von Kapitalmarktpapieren	6846		
Einzahlungen aus der Veräußerung von Geldmarktpapieren	6847		
Einzahlungen aus der Veräußerung von Finanzderivaten	6848		
Sonstige Finanzanlagen	6849		
Einzahlungen für Baumaßnahmen	6851		
Einzahlungen aus Beiträgen und ähnlichen Entgelten	6881		
Sonstige Investitionseinzahlungen	6891		
Einzahlungen aus Finanzierungstätigkeit	69		
Einzahlungen aus der Ausgabe von Anleihen	6911		
Kreditaufnahmen für Investitionen und Investitionsfördermaßnahmen	692		
Kreditaufnahmen für Investitionen und Investitionsfördermaßnahmen beim Bund	6920		

Bezeichnung	Konto	Produktb./ Produktgr.	Betrag
Kreditaufnahmen für Investitionen und Investitionsfördermaßnahmen beim Land	6921		
Kreditaufnahmen für Investitionen und Investitionsfördermaßnahmen bei Gemeinden und Gemeindeverbänden	6922		
Kreditaufnahmen für Investitionen und Investitionsfördermaßnahmen bei Zweckverbänden und dgl.	6923		
Kreditaufnahmen für Investitionen und Investitionsfördermaßnahmen bei gesetzlichen Sozialversicherungen	6924		
Kreditaufnahmen für Investitionen und Investitionsfördermaßnahmen bei verbundenen Unternehmen, Beteiligungen und Sondervermögen	6925		
Kreditaufnahmen für Investitionen und Investitionsfördermaßnahmen bei öffentlichen Sonderrechnungen	6926		
Kreditaufnahmen für Investitionen und Investitionsfördermaßnahmen bei Kreditinstituten	6927		
Kreditaufnahmen für Investitionen und Investitionsfördermaßnahmen beim sonstigen inländischen Bereich	6928		
Kreditaufnahmen für Investitionen und Investitionsfördermaßnahmen beim sonstigen ausländischen Bereich	6929		
Sonstige Wertpapierschulden	6941		
Rückflüsse von Ausleihungen	695		
Rückflüsse von Ausleihungen an Bund	6950		
Rückflüsse von Ausleihungen an Land	6951		
Rückflüsse von Ausleihungen an Gemeinden und Gemeindeverbände	6952		
Rückflüsse von Ausleihungen an Zweckverbände und dgl.	6953		
Rückflüsse von Ausleihungen an gesetzliche Sozialversicherungen	6954		
Rückflüsse von Ausleihungen an verbundenen Unternehmen, Beteiligungen und Sondervermögen	6955		
Rückflüsse von Ausleihungen an öffentliche Sonderrechnungen	6956		
Rückflüsse von Ausleihungen an Kreditinstitute	6957		
Rückflüsse von Ausleihungen an sonstige inländische Bereiche	6958		
Rückflüsse von Ausleihungen an sonstige ausländische Bereiche	6959		

Bezeichnung	Konto	Produktb./ Produktgr.	Betrag
Auszahlungen	7		
Personalauszahlungen	70		
Dienstauszahlungen und dgl.	701		
Dienstauszahlungen und dgl. an Beamte	7011		
Dienstauszahlungen und dgl. an Arbeitnehmer	7012		
Dienstauszahlungen und dgl. an sonstige Beschäftigte	7019		
Beiträge zu Versorgungskassen	702		
Beiträge zu Versorgungskassen für Beamte	7021		
Beiträge zu Versorgungskassen für Arbeitnehmer	7022		
Beiträge zu Versorgungskassen für sonstige Beschäftigte	7029		
Beiträge zur gesetzlichen Sozialversicherung aus Dienstauszahlungen und dgl.	703		
Beiträge zur gesetzlichen Sozialversicherung aus Dienstauszahlungen und dgl. für Beamte	7031		
Beiträge zur gesetzlichen Sozialversicherung aus Dienstauszahlungen und dgl. für Arbeitnehmer	7032		
Beiträge zur gesetzlichen Sozialversicherung aus Dienstauszahlungen und dgl. für sonstige Beschäftigte	7039		
Beihilfen, Unterstützungsleistungen für Beschäftigte	7041		
Versorgungsauszahlungen	71		
Versorgungsauszahlungen	711		
Versorgungsauszahlungen an Beamte	7111		
Versorgungsauszahlungen an Arbeitnehmer	7112		
Versorgungsauszahlungen an sonstige Beschäftigte	7119		
Beiträge zur gesetzlichen Sozialversicherung aus Versorgungsauszahlungen	713		
Beiträge zur gesetzlichen Sozialversicherung aus Versorgungsauszahlungen an Beamte	7131		
Beiträge zur gesetzlichen Sozialversicherung aus Versorgungsauszahlungen an Arbeitnehmer	7132		
Beiträge zur gesetzlichen Sozialversicherung aus Versorgungsauszahlungen an sonstige Beschäftigte	7139		
Beihilfen, Unterstützungsleistungen für Versorgungsempfänger	7141		
Auszahlungen für Sach- und Dienstleistungen	72		
Unterhaltung der Grundstücke und baulichen Anlagen	7211		
Unterhaltung des sonstigen unbeweglichen Vermögens	7221		
Auszahlungen für Mieten und Pachten	723		
Auszahlungen für Mieten und Pachten	7231		
Auszahlungen für Leasing	7232		
Bewirtschaftung der Grundstücke und baulichen Anlagen	7241		
Unterhaltung des beweglichen Vermögens und Erwerb geringwertiger Vermögensgegenstände	725		
Haltung von Fahrzeugen	7251		
Erwerb geringwertiger Vermögensgegenstände	7252		
Unterhaltung des sonstigen beweglichen Vermögens	7255		
Besondere zahlungswirksame Aufwendungen für Beschäftigte	7261		
Besondere Verwaltungs- und Betriebsauszahlungen	7271		
Auszahlungen für den Erwerb von Vorräten	7281		
Auszahlungen für sonstige Dienstleistungen	7291		
Transferauszahlungen	73		
Zuwendungen für laufende Zwecke	731		
Zuweisungen an den Bund	7310		
Zuweisungen an das Land	7311		
Zuweisungen an Gemeinden und Gemeindeverbände	7312		
Zuweisungen an Zweckverbände und dgl.	7313		
Zuweisungen an gesetzliche Sozialversicherungen	7314		
Zuschüsse an verbundene Unternehmen, Sondervermögen und Beteiligungen	7315		
Zuschüsse an sonstige öffentliche Sonderrechnungen	7316		
Zuschüsse an private Unternehmen	7317		
Zuschüsse an übrige Bereiche	7318		
Schuldendiensthilfen	732		

Bezeichnung	Konto	Produktb./ Produktgr.	Betrag
Schuldendiensthilfen an den Bund	7320		
Schuldendiensthilfen an das Land	7321		
Schuldendiensthilfen an Gemeinden und Gemeindeverbände	7322		
Schuldendiensthilfen an Zweckverbände und dgl.	7323		
Schuldendiensthilfen an gesetzliche Sozialversicherungen	7324		
Schuldendiensthilfen an verbundene Unternehmen, Sondervermögen und Beteiligungen	7325		
Schuldendiensthilfen an sonstige öffentliche Sonderrechnungen	7326		
Schuldendiensthilfen an private Unternehmen	7327		
Schuldendiensthilfen an übrige Bereiche	7328		
Sozialtransferauszahlungen	733		
Soziale Leistungen an natürliche Personen außerhalb von Einrichtungen	7331		
Soziale Leistungen an natürliche Personen außerhalb von Einrichtungen in der Produktgruppe Grundversorgung und Hilfen	7331	311	
Soziale Leistungen an natürliche Personen außerhalb von Einrichtungen in der Produktgruppe Hilfen für Leistungsberechtigte nach dem Asylbewerberleistungsgesetz (Asylbl.G)	7331	313	
Soziale Leistungen an natürliche Personen außerhalb von Einrichtungen in der Produktgruppe Förderung von Kindern in Tageseinrichtungen und in Tagespflege	7331	361	
Soziale Leistungen an natürliche Personen außerhalb von Einrichtungen in der Produktgruppe Jugendarbeit	7331	362	
Soziale Leistungen an natürliche Personen außerhalb von Einrichtungen in der Produktgruppe Sonstige Leistungen der Kinder-, Jugend- und Familienhilfe	7331	363	
Soziale Leistungen an natürliche Personen in Einrichtungen	7332		
Soziale Leistungen an natürliche Personen in Einrichtungen in der Produktgruppe Grundversorgung und Hilfen	7332	311	
Soziale Leistungen an natürliche Personen in Einrichtungen in der Produktgruppe Hilfen für Leistungsberechtigte nach dem Asylbewerberleistungsgesetz (Asylbl.G)	7332	313	
Soziale Leistungen an natürliche Personen in Einrichtungen in der Produktgruppe Förderung von Kindern in Tageseinrichtungen und in Tagespflege	7332	361	
Soziale Leistungen an natürliche Personen in Einrichtungen in der Produktgruppe Jugendarbeit	7332	362	
Soziale Leistungen an natürliche Personen in Einrichtungen in der Produktgruppe Sonstige Leistungen der Kinder-, Jugend- und Familienhilfe	7332	363	
Leistungen für Unterkunft und Heizung an Arbeitsuchende	7333		
Leistungen zur Eingliederung von Arbeitsuchenden, Betreuung und Beratung	7334		
Einmalige Leistungen an Arbeitsuchende	7335		
Arbeitslosengeld II und Sozialgeld (zKT)	7336		
Leistungen zur Eingliederung von Arbeitsuchenden (zKT)	7337		
Mehraufwandsentschädigung an erwerbsfähige Hilfsbedürftige	7338		
Sonstige soziale Leistungen	7339		
Sonstige soziale Leistungen in der Produktgruppe Grundversorgung und Hilfen	7339	311	
Sonstige soziale Leistungen in der Produktgruppe Grundsicherungsleistungen für Arbeitsuchende	7339	312	
Sonstige soziale Leistungen in der Produktgruppe Eingliederungshilfe nach SGB IX	7339	314	
Sonstige soziale Leistungen in der Produktgruppe Leistungen nach dem Bundesversorgungsgesetz	7339	321	
Sonstige soziale Leistungen in der Produktgruppe Unterhaltsvorschussleistungen	7339	341	
Sonstige soziale Leistungen in der Produktgruppe Betreuungsleistungen	7339	343	
Sonstige soziale Leistungen in der Produktgruppe Hilfen für politische Häftlinge	7339	344	
Sonstige soziale Leistungen in der Produktgruppe Bundeskindergeld	7339	345	
Sonstige soziale Leistungen in der Produktgruppe Wohngeld	7339	346	
Sonstige soziale Leistungen in der Produktgruppe Sonstige soziale Hilfen und Leistungen	7339	351	
Steuerbeteiligungen	734		
Gewerbesteuerumlage	7341		
Finanzierungsbeteiligung Fonds Deutsche Einheit	7342		
Allgemeine Zuweisungen	735		
Allgemeine Zuweisungen an das Land	7351		
Allgemeine Zuweisungen an Gemeinden und Gemeindeverbände	7352		

Bezeichnung	Konto	Produktb./ Produktgr.	Betrag
Allgemeine Zuweisungen an Zweckverbände und dgl.	7353		
Allgemeine Zuweisungen an gesetzliche Sozialversicherungen	7354		
Allgemeine Umlagen	737		
Allgemeine Umlagen an das Land	7371		
Allgemeine Umlagen an Landkreise	7372		
Allgemeine Umlagen an Zweckverbände und dgl.	7373		
Allgemeine Umlagen an Verbandsgemeinden	7374		
Sonstige Allgemeine Umlagen an Gemeinden und Gemeindeverbände	7375		
Sonstige Transferauszahlungen	7391		
Sonstige Auszahlungen aus laufender Verwaltungstätigkeit	74		
Sonstige Personal- und Versorgungsauszahlungen	7411		
Auszahlungen für die Inanspruchnahme von Rechten und Diensten	742		
Auszahlungen für ehrenamtliche und sonstige Tätigkeit	7421		
Sonstige Auszahlungen für die Inanspruchnahme von Rechten und Diensten	7429		
Geschäftsauszahlungen	7431		
Steuern, Versicherungen, Schadensfälle	7441		
Erstattungen für die Auszahlungen von Dritten aus laufender Verwaltungstätigkeit	745		
Erstattungen für die Auszahlungen von Dritten aus laufender Verwaltungstätigkeit an den Bund	7450		
Erstattungen für die Auszahlungen von Dritten aus laufender Verwaltungstätigkeit an das Land	7451		
Erstattungen für die Auszahlungen von Dritten aus laufender Verwaltungstätigkeit an Gemeinden und Gemeindeverbände	7452		
Erstattungen für die Auszahlungen von Dritten aus laufender Verwaltungstätigkeit an Zweckverbände und dgl.	7453		
Erstattungen für die Auszahlungen von Dritten aus laufender Verwaltungstätigkeit an gesetzliche Sozialversicherungen	7454		
Erstattungen für die Auszahlungen von Dritten aus laufender Verwaltungstätigkeit an verbundene Unternehmen, Sondervermögen und Beteiligungen	7455		
Erstattungen für die Auszahlungen von Dritten aus laufender Verwaltungstätigkeit an sonstige öffentliche Sonderrechnungen	7456		
Erstattungen für die Auszahlungen von Dritten aus laufender Verwaltungstätigkeit an private Unternehmen	7457		
Erstattungen für die Auszahlungen von Dritten aus laufender Verwaltungstätigkeit an übrige Bereiche	7458		
Aufgabenbezogene Leistungsbeteiligungen	746		
Aufgabenbezogene Leistungsbeteiligungen an gemeinsamen Einrichtungen (gE) bei Leistungen für Unterkunft und Heizung an Arbeitsuchende	7461		
Aufgabenbezogene Leistungsbeteiligungen an gemeinsamen Einrichtungen (gE) bei Leistungen zur Eingliederung von Arbeitsuchenden, Betreuung und Beratung	7462		
Aufgabenbezogene Leistungsbeteiligungen an gemeinsamen Einrichtungen (gE) bei einmaligen Leistungen an Arbeitsuchende	7463		
Aufgabenbezogene Leistungsbeteiligungen an gemeinsamen Einrichtungen (gE) beim Arbeitslosengeld II und Sozialgeld	7464		
Aufgabenbezogene Leistungsbeteiligungen an gemeinsamen Einrichtungen (gE) bei der Eingliederung von Arbeitsuchenden	7465		
Aufgabenbezogene Leistungsbeteiligungen an gemeinsamen Einrichtungen (gE) für Bildung und Teilhabe	7466		
Besondere Auszahlungen	748		
Besondere Auszahlungen Bußgelder	7481		
Besondere Auszahlungen Säumniszuschläge	7482		
Auszahlungen aus der Inanspruchnahme von Gewährverträgen und Bürgschaften	7483		
Besondere Auszahlungen Fehlbelegungsabgabe	7484		
Verfügungsmittel	7491		
Fraktionszuwendungen	7492		
Übrige weitere sonstige Auszahlungen aus laufender Verwaltungstätigkeit	7493		
Zinsen und ähnliche Auszahlungen	75		

Bezeichnung	Konto	Produktb./ Produktgr.	Betrag
Zinsauszahlungen	751		
Zinsauszahlungen an den Bund	7510		
Zinsauszahlungen an das Land	7511		
Zinsauszahlungen an Gemeinden und Gemeindeverbände	7512		
Zinsauszahlungen an Zweckverbände und dgl.	7513		
Zinsauszahlungen an gesetzliche Sozialversicherungen	7514		
Zinsauszahlungen an verbundene Unternehmen, Sondervermögen und Beteiligungen	7515		
Zinsauszahlungen an öffentliche Sonderrechnungen	7516		
Zinsauszahlungen an Kreditinstitute	7517		
Zinsauszahlungen an sonstigen inländischen Bereich	7518		
Zinsauszahlungen an sonstigen ausländischen Bereich	7519		
Sonstige Finanzauszahlungen	759		
Kreditbeschaffungskosten	7591		
Verzinsung von Steuernachzahlungen	7592		
Auszahlungen für Negativzinsen	7594		
Sonstige Finanzauszahlungen	7599		
Auszahlungen aus Investitionstätigkeit	78		
Auszahlungen für Zuwendungen für Investitionsfördermaßnahmen	781		
Auszahlungen für Zuweisungen für Investitionsfördermaßnahmen an Bund	7810		
Auszahlungen für Zuweisungen für Investitionsfördermaßnahmen an Land	7811		
Auszahlungen für Zuweisungen für Investitionsfördermaßnahmen an Gemeinden und Gemeindeverbänden	7812		
Auszahlungen für Zuweisungen für Investitionsfördermaßnahmen an Zweckverbände und dgl.	7813		
Auszahlungen für Zuweisungen für Investitionsfördermaßnahmen an gesetzliche Sozialversicherungen	7814		
Auszahlungen für Zuschüsse für Investitionsfördermaßnahmen an verbundene Unternehmen, Sondervermögen und Beteiligungen	7815		
Auszahlungen für Zuschüsse für Investitionsfördermaßnahmen an sonstige öffentliche Sonderrechnungen	7816		
Auszahlungen für Zuschüsse für Investitionsfördermaßnahmen an private Unternehmen	7817		
Auszahlungen für Zuschüsse für Investitionsfördermaßnahmen an übrige Bereiche	7818		
Auszahlungen für den Erwerb von Grundstücken, Gebäuden und Infrastrukturvermögen	7821		
Auszahlungen für den Erwerb von beweglichen oder immateriellen Vermögensgegenständen	783		
Auszahlungen für den Erwerb von beweglichen Vermögensgegenständen von mehr als 1000 Euro ohne Umsatzsteuer	7831		
Auszahlungen für den Erwerb von beweglichen Vermögensgegenständen von mehr als 150 Euro bis 1000 Euro ohne Umsatzsteuer	7832		
Auszahlungen für den Erwerb von beweglichen Vermögensgegenständen bis 150 Euro ohne Umsatzsteuer	7833		
Auszahlungen für den Erwerb von immateriellen Vermögensgegenständen	7834		
Auszahlungen für die Ablösung von Dauerlasten	7835		
Auszahlungen für den Erwerb von Finanzanlagen	784		
Auszahlungen für den Erwerb von börsennotierten Aktien	7842		
Auszahlungen für den Erwerb von nichtbörsennotierten Aktien	7843		
Auszahlungen für den Erwerb von sonstigen Anteilsrechten	7844		
Auszahlungen für den Erwerb von Investmentzertifikaten	7845		
Auszahlungen für den Erwerb von Kapitalmarktpapieren	7846		
Auszahlungen für den Erwerb von Geldmarktpapieren	7847		
Auszahlungen für den Erwerb von Finanzderivaten	7848		
Auszahlungen für Baumaßnahmen	785		
Auszahlungen für Hochbaumaßnahmen	7851		
Auszahlungen für Hochbaumaßnahmen in der Produktgruppe Verwaltungssteuerung und Service	7851	111	
Auszahlungen für Hochbaumaßnahmen im Produktbereich Allgemeinbildende Schulen	7851	21	
Auszahlungen für Hochbaumaßnahmen im Produktbereich Förderschulen	7851	22	

Bezeichnung	Konto	Produktb./ Produktgr.	Betrag
Auszahlungen für Hochbaumaßnahmen im Produktbereich Berufsbildende Schulen	7851	23	
Auszahlungen für Hochbaumaßnahmen im Produktbereich Weitere schulische Aufgaben	7851	24	
Auszahlungen für Hochbaumaßnahmen in der Produktgruppe Sportstätten und Bäder	7851	424	
Auszahlungen für Hochbaumaßnahmen in der Produktgruppe Räumliche Planungs- und Entwicklungsmaßnahmen	7851	511	
Auszahlungen für Hochbaumaßnahmen in der Produktgruppe Bau- und Grundstücksordnung	7851	521	
Auszahlungen für Hochbaumaßnahmen in der Produktgruppe Wohnbauförderung	7851	522	
Auszahlungen für Hochbaumaßnahmen in der Produktgruppe Elektrizitätsversorgung	7851	531	
Auszahlungen für Hochbaumaßnahmen in der Produktgruppe Gasversorgung	7851	532	
Auszahlungen für Hochbaumaßnahmen in der Produktgruppe Wasserversorgung	7851	533	
Auszahlungen für Hochbaumaßnahmen in der Produktgruppe Fernwärmeversorgung	7851	534	
Auszahlungen für Hochbaumaßnahmen in der Produktgruppe Kombinierte Versorgung	7851	535	
Auszahlungen für Hochbaumaßnahmen in der Produktgruppe Abfallwirtschaft	7851	537	
Auszahlungen für Hochbaumaßnahmen in der Produktgruppe Abwasserbeseitigung	7851	538	
Auszahlungen für Hochbaumaßnahmen in der Produktgruppe Gemeindestraßen	7851	541	
Auszahlungen für Hochbaumaßnahmen in der Produktgruppe Kreisstraßen	7851	542	
Auszahlungen für Hochbaumaßnahmen in der Produktgruppe Landesstraßen	7851	543	
Auszahlungen für Hochbaumaßnahmen in der Produktgruppe Bundesstraßen	7851	544	
Auszahlungen für Hochbaumaßnahmen in der Produktgruppe ÖPNV	7851	547	
Auszahlungen für Hochbaumaßnahmen in der Produktgruppe Sonstiger Personen- und Güterverkehr	7851	548	
Auszahlungen für Tiefbaumaßnahmen	7852		
Auszahlungen für Tiefbaumaßnahmen in der Produktgruppe Verwaltungssteuerung und Service	7852	111	
Auszahlungen für Tiefbaumaßnahmen im Produktbereich Allgemeinbildende Schulen	7852	21	
Auszahlungen für Tiefbaumaßnahmen im Produktbereich Förderschulen	7852	22	
Auszahlungen für Tiefbaumaßnahmen im Produktbereich Berufsbildende Schulen	7852	23	
Auszahlungen für Tiefbaumaßnahmen im Produktbereich Weitere schulische Aufgaben	7852	24	
Auszahlungen für Tiefbaumaßnahmen in der Produktgruppe Sportstätten und Bäder	7852	424	
Auszahlungen für Tiefbaumaßnahmen in der Produktgruppe Räumliche Planungs- und Entwicklungsmaßnahmen	7852	511	
Auszahlungen für Tiefbaumaßnahmen in der Produktgruppe Bau- und Grundstücksordnung	7852	521	
Auszahlungen für Tiefbaumaßnahmen in der Produktgruppe Wohnbauförderung	7852	522	
Auszahlungen für Tiefbaumaßnahmen in der Produktgruppe Elektrizitätsversorgung	7852	531	
Auszahlungen für Tiefbaumaßnahmen in der Produktgruppe Gasversorgung	7852	532	
Auszahlungen für Tiefbaumaßnahmen in der Produktgruppe Wasserversorgung	7852	533	
Auszahlungen für Tiefbaumaßnahmen in der Produktgruppe Fernwärmeversorgung	7852	534	
Auszahlungen für Tiefbaumaßnahmen in der Produktgruppe Kombinierte Versorgung	7852	535	
Auszahlungen für Tiefbaumaßnahmen in der Produktgruppe Abfallwirtschaft	7852	537	
Auszahlungen für Tiefbaumaßnahmen in der Produktgruppe Abwasserbeseitigung	7852	538	
Auszahlungen für Tiefbaumaßnahmen in der Produktgruppe Gemeindestraßen	7852	541	
Auszahlungen für Tiefbaumaßnahmen in der Produktgruppe Kreisstraßen	7852	542	
Auszahlungen für Tiefbaumaßnahmen in der Produktgruppe Landesstraßen	7852	543	
Auszahlungen für Tiefbaumaßnahmen in der Produktgruppe Bundesstraßen	7852	544	
Auszahlungen für Tiefbaumaßnahmen in der Produktgruppe ÖPNV	7852	547	
Auszahlungen für Tiefbaumaßnahmen in der Produktgruppe Sonstiger Personen- und Güterverkehr	7852	548	
Auszahlungen für sonstige Baumaßnahmen	7853		
Auszahlungen für sonstige Baumaßnahmen in der Produktgruppe Verwaltungssteuerung und Service	7853	111	
Auszahlungen für sonstige Baumaßnahmen im Produktbereich Allgemeinbildende Schulen	7853	21	
Auszahlungen für sonstige Baumaßnahmen im Produktbereich Förderschulen	7853	22	
Auszahlungen für sonstige Baumaßnahmen im Produktbereich Berufsbildende Schulen	7853	23	
Auszahlungen für sonstige Baumaßnahmen im Produktbereich Weitere schulische Aufgaben	7853	24	
Auszahlungen für sonstige Baumaßnahmen in der Produktgruppe Sportstätten und Bäder	7853	424	

Bezeichnung	Konto	Produktb./ Produktgr.	Betrag
Auszahlungen für sonstige Baumaßnahmen in der Produktgruppe Räumliche Planungs- und Entwicklungsmaßnahmen	7853	511	
Auszahlungen für sonstige Baumaßnahmen in der Produktgruppe Bau- und Grundstücksordnung	7853	521	
Auszahlungen für sonstige Baumaßnahmen in der Produktgruppe Wohnbauförderung	7853	522	
Auszahlungen für sonstige Baumaßnahmen in der Produktgruppe Elektrizitätsversorgung	7853	531	
Auszahlungen für sonstige Baumaßnahmen in der Produktgruppe Gasversorgung	7853	532	
Auszahlungen für sonstige Baumaßnahmen in der Produktgruppe Wasserversorgung	7853	533	
Auszahlungen für sonstige Baumaßnahmen in der Produktgruppe Fernwärmeversorgung	7853	534	
Auszahlungen für sonstige Baumaßnahmen in der Produktgruppe Kombinierte Versorgung	7853	535	
Auszahlungen für sonstige Baumaßnahmen in der Produktgruppe Abfallwirtschaft	7853	537	
Auszahlungen für sonstige Baumaßnahmen in der Produktgruppe Abwasserbeseitigung	7853	538	
Auszahlungen für sonstige Baumaßnahmen in der Produktgruppe Gemeindestraßen	7853	541	
Auszahlungen für sonstige Baumaßnahmen in der Produktgruppe Kreisstraßen	7853	542	
Auszahlungen für sonstige Baumaßnahmen in der Produktgruppe Landesstraßen	7853	543	
Auszahlungen für sonstige Baumaßnahmen in der Produktgruppe Bundesstraßen	7853	544	
Auszahlungen für sonstige Baumaßnahmen in der Produktgruppe ÖPNV	7853	547	
Auszahlungen für sonstige Baumaßnahmen in der Produktgruppe Sonstiger Personen- und Güterverkehr	7853	548	
Sonstige Investitionsauszahlungen	7891		
Auszahlungen aus Finanzierungstätigkeit	79		
Auszahlungen zur Tilgung von Anleihen	7911		
Tilgung von Krediten für Investitionen und Investitionsfördermaßnahmen	792		
Tilgung von Krediten für Investitionen und Investitionsfördermaßnahmen beim Bund	7920		
Tilgung von Krediten für Investitionen und Investitionsfördermaßnahmen beim Land	7921		
Tilgung von Krediten für Investitionen und Investitionsfördermaßnahmen bei Gemeinden und Gemeindeverbänden	7922		
Tilgung von Krediten für Investitionen und Investitionsfördermaßnahmen bei Zweckverbänden und dgl.	7923		
Tilgung von Krediten für Investitionen und Investitionsfördermaßnahmen bei gesetzlichen Sozialversicherungen	7924		
Tilgung von Krediten für Investitionen und Investitionsfördermaßnahmen bei verbundenen Unternehmen, Beteiligungen und Sondervermögen	7925		
Tilgung von Krediten für Investitionen und Investitionsfördermaßnahmen bei öffentlichen Sonderrechnungen	7926		
Tilgung von Krediten für Investitionen und Investitionsfördermaßnahmen bei Kreditinstituten	7927		
Tilgung von Krediten für Investitionen und Investitionsfördermaßnahmen beim sonstigen inländischen Bereich	7928		
Tilgung von Krediten für Investitionen und Investitionsfördermaßnahmen beim sonstigen ausländischen Bereich	7929		
Tilgung sonstiger Wertpapierschulden	7941		
Gewährung von Ausleihungen	795		
Gewährung von Ausleihungen an Bund	7950		
Gewährung von Ausleihungen an Land	7951		
Gewährung von Ausleihungen an Gemeinden und Gemeindeverbände	7952		
Gewährung von Ausleihungen an Zweckverbände und dgl.	7953		
Gewährung von Ausleihungen an gesetzliche Sozialversicherungen	7954		
Gewährung von Ausleihungen an verbundene Unternehmen, Beteiligungen und Sondervermögen	7955		
Gewährung von Ausleihungen an öffentliche Sonderrechnungen	7956		
Gewährung von Ausleihungen an Kreditinstitute	7957		
Gewährung von Ausleihungen an sonstige inländische Bereiche	7958		
Gewährung von Ausleihungen an sonstige ausländische Bereiche	7959		

Bezeichnung	Konto	Betrag
Anleihen	3011	
Verbindlichkeiten aus Krediten für Investitionen und Investitionsfördermaßnahmen	321	
Verbindlichkeiten aus Krediten für Investitionen und Investitionsfördermaßnahmen beim Bund	3210	
Verbindlichkeiten aus Krediten für Investitionen und Investitionsfördermaßnahmen beim Land	3211	
Verbindlichkeiten aus Krediten für Investitionen und Investitionsfördermaßnahmen bei Gemeinden und Gemeindeverbänden	3212	
Verbindlichkeiten aus Krediten für Investitionen und Investitionsfördermaßnahmen bei Zweckverbänden und dgl.	3213	
Verbindlichkeiten aus Krediten für Investitionen und Investitionsfördermaßnahmen bei gesetzlichen Sozialversicherungen	3214	
Verbindlichkeiten aus Krediten für Investitionen und Investitionsfördermaßnahmen bei verbundenen Unternehmen, Beteiligungen und Sondervermögen	3215	
Verbindlichkeiten aus Krediten für Investitionen und Investitionsfördermaßnahmen bei öffentlichen Sonderrechnungen	3216	
Verbindlichkeiten aus Krediten für Investitionen und Investitionsfördermaßnahmen bei Kreditinstituten	3217	
Verbindlichkeiten aus Krediten für Investitionen und Investitionsfördermaßnahmen beim sonstigen inländischen Bereich	3218	
Verbindlichkeiten aus Krediten für Investitionen und Investitionsfördermaßnahmen beim sonstigen ausländischen Bereich	3219	
Verbindlichkeiten aus Liquiditätskrediten	331	
Verbindlichkeiten aus Liquiditätskrediten beim Bund	3310	
Verbindlichkeiten aus Liquiditätskrediten beim Land	3311	
Verbindlichkeiten aus Liquiditätskrediten bei Gemeinden und Gemeindeverbänden	3312	
Verbindlichkeiten aus Liquiditätskrediten bei Zweckverbänden und dgl.	3313	
Verbindlichkeiten aus Liquiditätskrediten bei gesetzlichen Sozialversicherungen	3314	
Verbindlichkeiten aus Liquiditätskrediten bei verbundenen Unternehmen, Beteiligungen und Sondervermögen	3315	
Verbindlichkeiten aus Liquiditätskrediten bei öffentlichen Sonderrechnungen	3316	
Verbindlichkeiten aus Liquiditätskrediten bei Kreditinstituten	3317	
Verbindlichkeiten aus Liquiditätskrediten beim sonstigen inländischen Bereich	3318	
Verbindlichkeiten aus Liquiditätskrediten beim sonstigen ausländischen Bereich	3319	
Sonstige Wertpapiersschulden	3711	

Bezeichnung	Merkmal	Prozent
Hebesätze lt. Haushaltssatzung		
Grundsteuer A	H11	
Grundsteuer B	H21	
Gewerbsteuer	H31	
Umlagesätze der Landkreise		
Kreisumlagesatz	U11	
Kreisumlagesatz zur Steuerkraftzahl Grundsteuer A	U111	
Kreisumlagesatz zur Steuerkraftzahl Grundsteuer B	U112	
Kreisumlagesatz zur Steuerkraftzahl Gewerbsteuer	U113	
Kreisumlagesatz zur Steuerkraftzahl Gemeindeanteile an der Einkommensteuer	U114	
Kreisumlagesatz zur Steuerkraftzahl Gemeindeanteile an der Umsatzsteuer	U115	
Kreisumlagesatz aus den Schlüsselzuweisungen	U116	
Umlagesätze der Verbandsgemeinden		
Verbandsgemeindeumlagesatz	V11	
Verbandsgemeindeumlagesatz zur Steuerkraftzahl Grundsteuer A	V111	
Verbandsgemeindeumlagesatz zur Steuerkraftzahl Grundsteuer B	V112	
Verbandsgemeindeumlagesatz zur Steuerkraftzahl Gewerbsteuer	V113	
Verbandsgemeindeumlagesatz zur Steuerkraftzahl Gemeindeanteile an der Einkommensteuer	V114	
Verbandsgemeindeumlagesatz zur Steuerkraftzahl Gemeindeanteile an der Umsatzsteuer	V115	
Verbandsgemeindeumlagesatz aus den Schlüsselzuweisungen	V116	
Anteil der Investitionspauschale gemäß § 16 Abs. 4 FAG	V117	

Bezeichnung	Merkmal	Betrag
Bargeld und Einlagen		
Bargeld und Einlagen - Bestand zum Quartalsende	T15	
Bargeld und Einlagen - Bestand zum Quartalsende des Vorquartals	T16	
Finanzderivate		
Finanzderivate - geleistete Zahlungen	T61	
Finanzderivate - erhaltene Zahlungen	T65	
Sonstige Forderungen		
Sonstige Forderungen - Bestand zum Quartalsende	T75	
Sonstige Forderungen - Bestand zum Quartalsende des Vorquartals	T76	

Veröffentlichungen im Statistischen Landesamt Sachsen-Anhalt

Im Monat Februar 2021 erschienen

Bestell-Nr.	Kennziffer/Periodizität	Titel	Preis Print (in EUR)
1 Z 0 03	Z	Statistisches Monatsheft 02/2020	5,50
3 E 1 02	E I m-12/2020	Tätige Personen, Umsatz im Verarbeitenden Gewerbe sowie im Bergbau und der Gewinnung von Steinen und Erden Dezember 2020: vorläufige Ergebnisse Betriebe mit 50 und mehr tätigen Personen	5,00
3 E 4 01	E IV j/19	Energie- und Wasserversorgung Jahr 2019	5,00
3 G 1 01	G I m-10/2020	Entwicklung von Umsatz und Beschäftigten im Einzelhandel vorläufige Ergebnisse Oktober 2020	2,00
3 G 1 03	G I m-9/2020	Entwicklung von Umsatz und Beschäftigten im Kraftfahrzeughandel vorläufige Ergebnisse September 2020	2,00
3 G 4 01	G IV m-8/2020	Gäste und Übernachtungen im Reiseverkehr, Beherbergungskapazität August 2020, Januar bis August 2020: vorläufige Ergebnisse	6,00
3 G 4 01	G IV m-9/2020	Gäste und Übernachtungen im Reiseverkehr, Beherbergungskapazität September 2020, Januar bis September 2020: vorläufige Ergebnisse	6,00
3 G 4 01	G IV m-10/2020	Gäste und Übernachtungen im Reiseverkehr, Beherbergungskapazität Oktober 2020, Januar bis Oktober 2020, Sommerhalbjahr 2020: vorläufige Ergebnisse	7,50
3 G 4 02	G IV m-10/2020	Entwicklung von Umsatz und Beschäftigten im Gastgewerbe vorläufige Ergebnisse Oktober 2020	2,00
3 H 1 01	H I m-8/2020	Straßenverkehrsunfälle August 2020	6,00
3 H 1 01	H I m-9/2020	Straßenverkehrsunfälle September 2020	6,00
3 H 1 05	H I vj-3/2020	Fahrgäste und Beförderungsleistungen im Schienennahverkehr und im gewerblichen Omnibuslinienverkehr III. Quartal 2020	1,50
3 H 2 01	H II m-3/2020	Binnenschifffahrt März 2020	4,00
3 H 2 01	H II m-4/2020	Binnenschifffahrt April 2020	4,00
3 M 1 02	M I vj-4/2020	Preisindizes für Bauwerke November 2020	3,00

Alle Veröffentlichungen stehen kostenfrei als PDF-Datei zum Download unter <https://statistik.sachsen-anhalt.de> zur Verfügung. Bei einer Bestellung ersetzen Sie bitte die erste Stelle der Bestellnummer durch eine „6“.



<https://statistik.sachsen-anhalt.de>

Bestellnummer: 3L201



L II
j/20