



Produzierendes Gewerbe, Handwerk

Beschäftigte, Umsatz, Produktion
im Verarbeitenden Gewerbe sowie
im Bergbau und der Gewinnung
von Steinen und Erden

2016

2015

2016

2017



SACHSEN-ANHALT

Statistisches Landesamt

Herausgabemonat November 2017

Inhaltliche Verantwortung:

Dezernat Verarbeitendes Gewerbe, Handwerk, Bau, Energie
Herr Streufert Telefon: 0345 2318-303

Pressesprecherin/Dezernatsleiterin Öffentlichkeitsarbeit:

Frau Richter-Grünwald Telefon: 0345 2318-702

Auskünfte:

Frau Schöne Telefon: 0345 2318-777
Frau Heyl Telefon: 0345 2318-716
 Telefax: 0345 2318-913
 E-Mail: info@stala.mi.sachsen-anhalt.de
 Internet: www.statistik.sachsen-anhalt.de

Vertrieb: Telefon: 0345 2318-718
 E-Mail: shop@stala.mi.sachsen-anhalt.de


**Bibliothek und
Besucherdienst:** Merseburger Straße 2
 Montag - Freitag: 8.00 Uhr - 12.00 Uhr
 Telefon: 0345 2318-714
 E-Mail: bibliothek@stala.mi.sachsen-anhalt.de

**Schriftliche
Bestellungen an:** Statistisches Landesamt Sachsen-Anhalt
 Öffentlichkeitsarbeit
 Postfach 20 11 56
 06012 Halle (Saale)

Herausgeber: Statistisches Landesamt Sachsen-Anhalt

© Statistisches Landesamt Sachsen-Anhalt, Halle (Saale) 2017
 Auszugsweise Vervielfältigung und Verbreitung mit Quellenangabe gestattet.

Bezug: Preis: 10,50 Euro
 kostenfrei als PDF-Datei verfügbar - Bestell-Nr.: 6E103



Produzierendes Gewerbe, Handwerk

Beschäftigte, Umsatz,
Produktion im
Verarbeitenden Gewerbe
sowie im
Bergbau und der Gewinnung
von Steinen und Erden

2016

Land Sachsen-Anhalt

Inhaltsverzeichnis

	Seite
Vorbemerkungen	5
Klassifikation der Wirtschaftszweige	10
Grafiken	18
1. Ergebnisse der Unternehmen mit im Allgemeinen 20 und mehr tätigen Personen im Verarbeitenden Gewerbe sowie im Bergbau und der Gewinnung von Steinen und Erden	
1.1 Ergebnisse der Unternehmen im Verarbeitenden Gewerbe sowie im Bergbau und der Gewinnung von Steinen und Erden Sachsen-Anhalts - Jahr 1995 bis Jahr 2016	26
1.2 Unternehmen, Entgelte und Umsatz im Verarbeitenden Gewerbe sowie im Bergbau und der Gewinnung von Steinen und Erden Sachsen-Anhalts im Jahr 2016 nach hauptbeteiligten Wirtschaftszweigen	27
2. Ergebnisse der Betriebe von Unternehmen mit im Allgemeinen 20 und mehr tätigen Personen im Verarbeitenden Gewerbe sowie im Bergbau und der Gewinnung von Steinen und Erden	
2.1 Betriebe im Verarbeitenden Gewerbe sowie im Bergbau und der Gewinnung von Steinen und Erden Sachsen-Anhalts - Jahr 1991 bis Jahr 2016	30
2.2 Betriebe im Verarbeitenden Gewerbe Sachsen-Anhalts - Jahr 1991 bis Jahr 2016	31
2.3 Betriebe, Tätige Personen, Entgelte und Umsatz im Verarbeitenden Gewerbe sowie im Bergbau und der Gewinnung von Steinen und Erden Sachsen-Anhalts im Jahr 2016 nach hauptbeteiligten Wirtschaftszweigen	32
2.4 Entwicklung von Tätigen Personen, Entgelten und Umsatz im Verarbeitenden Gewerbe sowie im Bergbau und der Gewinnung von Steinen und Erden Sachsen-Anhalts 2016 gegenüber 2015 nach hauptbeteiligten Wirtschaftszweigen	44
2.5 Betriebe nach Beschäftigtengrößenklassen im Verarbeitenden Gewerbe sowie im Bergbau und der Gewinnung von Steinen und Erden Sachsen-Anhalts nach hauptbeteiligten Wirtschaftszweigen im September 2016	48
2.6 Tätige Personen nach Beschäftigtengrößenklassen im Verarbeitenden Gewerbe sowie im Bergbau und der Gewinnung von Steinen und Erden Sachsen-Anhalts nach hauptbeteiligten Wirtschaftszweigen im September 2016	50
2.7 Umsatz nach Beschäftigtengrößenklassen im Verarbeitenden Gewerbe sowie im Bergbau und der Gewinnung von Steinen und Erden Sachsen-Anhalts nach hauptbeteiligten Wirtschaftszweigen im Jahr 2016	52

2.8	Ausgewählte Berechnungskennziffern in Betrieben im Verarbeitenden Gewerbe sowie im Bergbau und der Gewinnung von Steinen und Erden Sachsen-Anhalts nach hauptbeteiligten Wirtschaftszweigen im Jahr 2016	54
2.9	Ausgewählte Berechnungskennziffern in Betrieben im Verarbeitenden Gewerbe sowie im Bergbau und der Gewinnung von Steinen und Erden Sachsen-Anhalts - Jahre 1991 bis Jahr 2016	56
3.	Ergebnisse nach kreisfreien Städten und Landkreisen für Betriebe von Unternehmen mit im Allgemeinen 20 und mehr tätigen Personen im Verarbeitenden Gewerbe sowie im Bergbau und der Gewinnung von Steinen und Erden	
3.1	Betriebe im Verarbeitenden Gewerbe sowie im Bergbau und der Gewinnung von Steinen und Erden Sachsen-Anhalts im Jahr 2016 nach kreisfreien Städten und Landkreisen	58
3.2	Betriebe im Verarbeitenden Gewerbe sowie im Bergbau und der Gewinnung von Steinen und Erden Sachsen-Anhalts im Jahr 2016 nach kreisfreien Städten und Landkreisen und nach ausgewählten Wirtschaftsabteilungen	60
3.3	Ausgewählte Berechnungskennziffern in Betrieben im Verarbeitenden Gewerbe sowie im Bergbau und der Gewinnung von Steinen und Erden Sachsen-Anhalts im Jahr 2016 nach kreisfreien Städten und Landkreisen	66
4.	Ergebnisse der Betriebe mit 50 und mehr tätigen Personen im Verarbeitenden Gewerbe sowie im Bergbau und der Gewinnung von Steinen und Erden	
4.1	Betriebe im Verarbeitenden Gewerbe sowie im Bergbau und der Gewinnung von Steinen und Erden Sachsen-Anhalts - Jahr 2005 bis Dezember 2016	68
4.2	Betriebe im Verarbeitenden Gewerbe Sachsen-Anhalts - Jahr 2005 bis Dezember 2016	69
4.3	Fachliche Betriebsteile, Tätige Personen und Umsatz im Verarbeitenden Gewerbe sowie im Bergbau und der Gewinnung von Steinen und Erden Sachsen-Anhalts im Jahr 2016 nach beteiligten Wirtschaftszweigen	70
4.4	Betriebe, Tätige Personen, Arbeitsstunden, Entgelte und Umsatz im Verarbeitenden Gewerbe sowie im Bergbau und der Gewinnung von Steinen und Erden Sachsen-Anhalts im Jahr 2016 nach hauptbeteiligten Wirtschaftszweigen	72
4.5	Tätige Personen, Arbeitsstunden, Entgelte und Umsatz in den Betrieben des Verarbeitenden Gewerbes sowie im Bergbau und der Gewinnung von Steinen und Erden Sachsen-Anhalts im Jahr 2016 nach hauptbeteiligten Wirtschaftszweigen - Veränderung gegenüber dem gleichen Vorjahreszeitraum	74

		Seite
4.6	Ausgewählte Berechnungskennziffern in Betrieben im Verarbeitenden Gewerbe sowie im Bergbau und der Gewinnung von Steinen und Erden Sachsen-Anhalts im Jahr 2016 nach hauptbeteiligten Wirtschaftszweigen	76
4.7	Auslandsumsatz nach Euro- und Nicht-Eurozone in Betrieben des Verarbeitenden Gewerbes sowie im Bergbau und der Gewinnung von Steinen und Erden Sachsen-Anhalts im Jahr 2016 nach hauptbeteiligten Wirtschaftszweigen - Veränderung gegenüber dem Vorjahr	78
5.	Indizes des Auftragseingangs und des Umsatzes - Volumenindex 2010 = 100	
	Grafiken	80
5.1	Index des Auftragseingangs - Gesamt - im Verarbeitenden Gewerbe Sachsen-Anhalts nach Monaten, Quartalen und den Jahren 2012 bis 2016	82
5.2	Index des Auftragseingangs im Verarbeitenden Gewerbe Sachsen-Anhalts in den Jahren 2012 bis 2016	84
5.3	Index des Umsatzes - Gesamt - im Verarbeitenden Gewerbe sowie im Bergbau und der Gewinnung von Steinen und Erden Sachsen-Anhalts nach Monaten, Quartalen und Jahren 2012 bis 2016	86
5.4	Index des Umsatzes im Verarbeitenden Gewerbe sowie im Bergbau und der Gewinnung von Steinen und Erden Sachsen-Anhalts in den Jahren 2012 bis 2016	88
6.	Produktionserhebung	
6.1	Absatzproduktion ausgewählter Erzeugnisse in den Betrieben des Verarbeitenden Gewerbes sowie des Bergbaus und der Gewinnung von Steinen und Erden nach Güterabteilungen und Güterklassen in Sachsen-Anhalt im Jahr 2016	92

Vorbemerkungen

Die Angaben des vorliegenden Statistischen Berichtes beruhen auf verschiedenen laufend erhobenen und ausgewerteten Statistiken im Verarbeitenden Gewerbe sowie im Bergbau und der Gewinnung von Steinen und Erden. Die Daten werden für das Jahr 2009 erstmalig nach der "Klassifikation der Wirtschaftszweige, Ausgabe 2008" (WZ 2008) veröffentlicht.

Eine Rückrechnung der Ergebnisse auf die WZ 2008 erfolgte aus dem Jahresbericht für Betriebe nur für das Jahr 2008 (Tabellengruppe 3). Für den Monatsbericht wurden die Ergebnisse der Jahre 2008 bis 2005 rückgerechnet (Tabellengruppe 4).

Ab 2007 wurden alle Betriebe des bisherigen Berichtskreises mit weniger als 50 tätigen Personen von der monatlichen Berichtspflicht befreit. Die unterhalb dieser neuen Abschneidegrenze liegenden Betriebe werden ab dem Berichtsjahr 2007 nur noch im neu eingeführten Jahresbericht für Betriebe nach den tätigen Personen, den Entgelten und dem Umsatz befragt.

Abweichungen zu früher veröffentlichten Werten für das Jahr 2016 resultieren aus nachträglichen Korrekturen der Auskunftspflichtigen.

Rechtsgrundlagen

Rechtsgrundlagen der statistischen Erhebungen im Verarbeitenden Gewerbe sowie im Bergbau und der Gewinnung von Steinen und Erden sind:

- das Gesetz über die Statistik im Produzierenden Gewerbe (ProdGewStatG) in der Fassung der Bekanntmachung vom 21. März 2002 (BGBl. I S. 1181), zuletzt geändert durch Artikel 271 der Verordnung vom 31. August 2015 (BGBl. S. 1474),
- das Gesetz über die Statistik für Bundeszwecke (Bundesstatistikgesetz – BStatG) vom 22. Januar 1987 (BGBl. I S. 462, 565), zuletzt geändert durch Artikel 13 des Gesetzes vom 25. Juli 2013 (BGBl. I S. 2749),
- Verordnung (EG) Nr. 912/2004 der Kommission vom 29. April 2004 zur Durchführung einer Verordnung (EWG) Nr. 3924/91 des Rates zur Einführung einer Gemeinschaftserhebung über die Produktion von Gütern (ABl. EU Nr. L 163 S. 71), geändert durch Artikel 7 der Verordnung (EG) Nr. 973/2007 der Kommission vom 20. August 2007 (ABl. EU Nr. L 216 S. 10).

Klassifikation

Die Zuordnung der Betriebe bzw. Unternehmen und die fachliche Gliederung der Ergebnisse erfolgt auf Grundlage der "Klassifikation der Wirtschaftszweige, Ausgabe 2008" (WZ 2008). Mit der Einführung der WZ 2008 wird die Verordnung (EG) Nr. 1893/2006 des Europäischen Parlaments und des Rates vom 20. Dezember 2006 (ABl. EU Nr. L 393 vom 30.12.2006 S. 1) zur Einführung der Statistischen Systematik der Wirtschaftszweige in der Europäischen Gemeinschaft (NACE Rev. 2) umgesetzt.

Das Kodierungssystem der WZ 2008 unterscheidet zwischen Abschnitten (Buchstaben A bis U), Abteilungen (Zweisteller), Gruppen (Dreisteller), Klassen (Viersteller) und Unterklassen (Fünfsteller).

Der Wirtschaftsbereich „Verarbeitendes Gewerbe sowie Bergbau und Gewinnung von Steinen und Erden“ erstreckt sich über die Abschnitte B und C sowie – in der numerischen Gliederung – über die Abteilungen 05 bis 33 der WZ 2008 (siehe Seite 11 ff.).

Die Anwendung der neuen Klassifikation hat Auswirkungen auf den Berichtskreis der Statistiken im Produzierenden Gewerbe, weil einige Tätigkeiten innerhalb des Produzierenden Gewerbes umgruppiert, andere zusätzlich aufgenommen oder ausgegliedert wurden. Darüber hinaus erfolgt die Kodierung der Wirtschaftszweige nunmehr nach einem völlig neuen Nummerierungssystem.

Infolge der strukturellen Veränderungen beim Produzierenden Gewerbe durch den Übergang auf die WZ 2008 zählen zum Beispiel die Branchen des Verlagsgewerbes und des Recyclings nicht mehr in das Verarbeitende Gewerbe. Aber auch innerhalb des Verarbeitenden Gewerbes wurden mit der WZ 2008 erhebliche Anpassungen bei der Zusammensetzung der Wirtschaftszweige vorgenommen. So werden Montage- und Installationsleistungen in eigenständigen Klassen der WZ 2008 nachgewiesen.

Neben den Angaben für die Wirtschaftszweiggliederungen der WZ 2008 werden auch Ergebnisse für die Hauptgruppen:

„Vorleistungsgüter, Investitionsgüter, Gebrauchsgüter, Verbrauchsgüter und Energie“ veröffentlicht.

Die Verordnung (EG) Nr. 586/2001 der Kommission vom 26. März 2001 zur Durchführung der Verordnung (EG) Nr. 656/2007 der Kommission vom 14. Juni 2007 (ABl. EU Nr. L 155 S. 3) legt die Definition der Hauptgruppen fest.

Die genaue Zusammensetzung der Hauptgruppen kann dem Auszug der Klassifikation der Wirtschaftszweige, Ausgabe 2008 (WZ 2008), ab Seite 11 entnommen werden.

Aus Geheimhaltungsgründen wird die Hauptgruppe Energie zusammengefasst mit der Hauptgruppe Vorleistungsgüterproduzenten veröffentlicht.

Jahresbericht für Betriebe im Verarbeitenden Gewerbe sowie im Bergbau und der Gewinnung von Steinen und Erden

Der Jahresbericht für Betriebe ergänzt den Monatsbericht um Ergebnisse für kleinere Betriebe und ermöglicht so die Ermittlung jährlicher Ergebnisse für Betriebe von Unternehmen mit im Allgemeinen 20 und mehr tätigen Personen.

Die Darstellung der Ergebnisse für Betriebe aus dem Jahresbericht einschließlich des Monatsberichts erfolgt in den Tabellengruppen 2 und 3 nach dem wirtschaftlichen Schwerpunkt der Betriebe.

Der Jahresbericht erfasst jährlich Betriebe des Verarbeitenden Gewerbes sowie des Bergbaus und der Gewinnung von Steinen und Erden mit im Allgemeinen 20 bis 49 tätigen Personen, die nicht zum Monatsbericht für Betriebe berichtspflichtig sind. In bestimmten kleinbetrieblich strukturierten Wirtschaftszweigen gilt für Unternehmen des Produzierenden Gewerbes bzw. für produzierende Betriebe von Unternehmen außerhalb des Produzierenden Gewerbes eine Abschneidegrenze von „10 tätigen Personen“. Die Meldung zum Jahresbericht soll grundsätzlich den gesamten Betrieb (einschl. aller produzierenden und nicht produzierenden Teile) umfassen.

Als Betrieb gilt in der amtlichen Unternehmensstatistik ein an einem räumlich festgestellten Ort gelegenes Unternehmen oder Teil eines Unternehmens (z. B. Fabrikations-/Werkstätte, Werk, Bergwerk, Grube). An diesem Ort oder von diesem Ort werden Wirtschaftstätigkeiten ausgeübt, für die - mit Ausnahmen - eine oder mehrere Personen (ggf. auch nur Teilzeitbeschäftigte) im Auftrag ein und desselben Unternehmens arbeiten. Ein Betrieb untersteht immer einem (einzigen) Unternehmen, das seinerseits seinen Sitz stets in einem seiner Betriebe hat.

Örtlich getrennte Hauptverwaltungen von Unternehmen des Erhebungsbereichs werden ebenfalls als eigenständige Betriebe dieses Bereichs erfasst.

Im Jahresbericht für Betriebe werden die tätigen Personen am Ende des Monats September so-

wie für das gesamte Jahr die bezahlten Entgelte und der Umsatz in der Untergliederung nach Inlands- und Auslandsumsatz erfragt.

Die Ergebnisse der Erhebung dienen der mittel- und langfristigen Beobachtung von Wachstumsprozessen und Strukturänderungen. Sie stellen eine unentbehrliche Grundlage für zahlreiche Entscheidungen der gesetzgebenden Körperschaften, der Bundes- und Landesregierungen, der Verbände, Kammern und anderer Institutionen auf dem Gebiet der gesamten Wirtschaftspolitik.

Monatsbericht für Betriebe im Verarbeitenden Gewerbe sowie im Bergbau und der Gewinnung von Steinen und Erden

Erfasst werden ab dem Monat Januar 2007 die produzierenden Betriebe im Verarbeitenden Gewerbe sowie im Bergbau und der Gewinnung von Steinen und Erden mit 50 und mehr tätigen Personen von Unternehmen des Verarbeitenden Gewerbes (Industrie und Handwerk einschließlich handwerklicher Nebenbetriebe) sowie des Bergbaus und der Gewinnung von Steinen und Erden und die produzierenden Betriebe mit 50 und mehr tätigen Personen von Unternehmen anderer Wirtschaftsbereiche.

Mit Einführung der WZ 2008 werden Einheiten (Betriebe) ohne eigene Warenproduktion, die fremdbezogene Waren oder Dienstleistungen in eigenem Namen bzw. im Namen des Unternehmens/der Unternehmensgruppe, zu dem/der sie gehören, verkaufen (Converter), nicht mehr dem Verarbeitenden Gewerbe zugerechnet.

Ein fachlicher Betriebsteil ist ein Teil eines Betriebes, in welchem nur eine bestimmte wirtschaftliche Tätigkeit ausgeführt wird. Im Falle, ein Betrieb übt nur eine wirtschaftliche Tätigkeit aus, sind die Einheiten Betrieb und fachlicher Betriebsteil identisch.

Im Monatsbericht für Betriebe im Verarbeitenden Gewerbe sowie im Bergbau und der Gewinnung von Steinen und Erden werden die tätigen Personen, die Auftragseingänge und die Umsätze nach fachlichen Betriebsteilen, alle übrigen Merkmale nur für den gesamten Betrieb erhoben. Hinsichtlich der Darstellung der Ergebnisse wird bei Beschäftigten und Umsätzen zwischen einem Nachweis nach hauptbeteiligten und beteiligten Wirtschaftszweigen unterschieden. Beim Nachweis nach hauptbeteiligten Wirtschaftszweigen werden alle Angaben eines Betriebes - gemessen an der Zahl der Tätigen Personen - dem Wirtschaftszweig zugeordnet, in dem der Schwerpunkt liegt. Für die Darstellung

nach beteiligten Wirtschaftszweigen (fachliche Betriebsteile) werden die Tätigen Personen und Umsätze (Betriebe mit Betriebsteilen in mehreren Klassen der WZ 2008) auf diejenigen Zweige aufgeteilt, denen die einzelnen Betriebsteile entsprechend ihrer Produktion zuzuordnen sind. Bei diesem Nachweis werden die Tätigen Personen und Umsätze in den sonstigen Betriebsteilen nicht berücksichtigt.

Der im Monatsbericht für Betriebe zu meldende Auftragseingang wird für ausgewählte Wirtschaftszweige des Verarbeitenden Gewerbes, getrennt nach Inlands- und Auslandsaufträgen, erhoben. Die betreffenden Wirtschaftszweige sind in dem ab Seite 10 dieses Berichtes aufgeführten Auszug der Klassifikation der Wirtschaftszweige kenntlich gemacht. Nicht erfasst werden u.a. die Wirtschaftszweige Herstellung von Nahrungs- und Futtermitteln, Getränkeherstellung, Kokerei und Mineralölverarbeitung. Grundlage für die Berechnung des Auftragseingangsindex bildet das bundeseinheitliche Basisjahr 2010. Die Darstellung der Ergebnisse erfolgt nach fachlichen Betriebsteilen als Volumenindex, d. h. preisbereinigt.

Die Erfassung des Umsatzes im Monatsbericht erfolgt für alle Wirtschaftszweige des Verarbeitenden Gewerbes sowie des Bergbaus und der Gewinnung von Steinen und Erden, getrennt nach Inlands- und Auslandsumsatz.

Der Umsatzindex wird in der vollständigen Abgrenzung der WZ 2008 berechnet, er enthält also alle verfügbaren Wirtschaftszweige im Gegensatz zum Auftragseingangsindex.

Die Indizes des Auftragseingangs und des Umsatzes werden nach gleichen methodischen Grundlagen ermittelt.

Die Darstellung der Ergebnisse erfolgt in der Tabellengruppe 5 nach fachlichen Teilen und nach dem wirtschaftlichen Schwerpunkt.

Jahresbericht für Mehrbetriebsunternehmen im Verarbeitenden Gewerbe sowie im Bergbau und der Gewinnung von Steinen und Erden

Erfasst werden alle Mehrbetriebsunternehmen des Verarbeitenden Gewerbes sowie des Bergbaus und der Gewinnung von Steinen und Erden mit im Allgemeinen 20 oder mehr tätigen Personen, wobei die gleichen Ausnahmeregelungen wie beim Jahresbericht für Betriebe gelten.

Als Unternehmen gilt die kleinste rechtlich selbständige Einheit, die aus handels- und/oder steuerrechtlichen Gründen Bücher führt und bilanziert. Rechtlich selbständige Tochtergesell-

schaften, Arbeitsgemeinschaften, Betriebsführungsgesellschaften usw. müssen getrennt berichten. Ein Unternehmen kann aus mehreren Betrieben bestehen. Besteht ein Unternehmen nur aus einem Betrieb sind die Einheiten Betrieb und Unternehmen identisch. Für alle Unternehmen des Verarbeitenden Gewerbes sowie des Bergbaus und der Gewinnung von Steinen und Erden mit mindestens zwei Betrieben (Mehrbetriebsunternehmen) und Unternehmenssitz in Sachsen-Anhalt werden die Merkmale tätige Personen, bezahlte Entgelte und Umsatz im Jahresbericht für Mehrbetriebsunternehmen erfasst. Liegt der Unternehmenssitz in Sachsen-Anhalt und es existieren Betriebe außerhalb des Landes Sachsen-Anhalts, sind diese im Unternehmensergebnis ebenfalls enthalten (Mehrländerunternehmen).

Für die Einbetriebsunternehmen werden die entsprechenden Merkmale für die Jahresangaben für Unternehmen maschinell aus den Jahres- bzw. Monatsberichten für Betriebe übernommen. Die Darstellung der Ergebnisse in der Tabellengruppe 1 erfolgt nach dem wirtschaftlichen Schwerpunkt des Unternehmens.

Vierteljährliche Produktionserhebung

Von den zum Monatsbericht im Verarbeitenden Gewerbe sowie im Bergbau und der Gewinnung von Steinen und Erden meldepflichtigen Betrieben wird monatlich die Produktion nach den Meldenummern des "Güterverzeichnisses für Produktionsstatistiken, Ausgabe 2009" (GP 2009) ermittelt.

Vierteljährlich werden zusätzlich alle übrigen Betriebe herangezogen. Daraus werden Vierteljahresergebnisse, den gesamten Berichtskreis umfassend, ermittelt.

Das GP 2009 trat ab 1. Januar 2009 in Kraft und löste die bis dahin gültige Ausgabe 2002 (GP 2002) ab. Es wurde in weiten Teilen neu strukturiert und an geänderte Gegebenheiten bei der Güterproduktion angepasst.

Eine Rückrechnung der Ergebnisse des Vorjahres auf das neue GP 2009 wurde nicht durchgeführt.

Das GP 2009 basiert auf der PRODCOM-Liste 2008, die als einheitliche Nomenklatur der zu erhebenden Güter für alle Mitgliedsstaaten der Europäischen Union verbindlich ist.

Die Produktionsstatistik stellt Ergebnisse zur Beobachtung von Konjunkturverläufen und Strukturveränderungen bereit. Die Darstellung der Produktionsdaten in diesem Bericht in der Tabellengruppe 6 erfolgt nach Güterabteilungen und Güterklassen. Es wird die zum Absatz bestimmte Produktion in Menge (wenn durch einheitliche Mengenangabe möglich) bzw. Wert

ausgewiesen. Die zur Weiterverarbeitung vorgesehene Produktion wird an dieser Stelle nicht veröffentlicht. Die Bewertung der zum Absatz bestimmten Produktion erfolgt anhand des im Berichtszeitraum erzielten oder im Zeitpunkt des Absatzes erzielbaren Verkaufspreises ab Werk, einschl. Verpackung; nicht einbezogen sind Rabatte und Verbrauchssteuern.

Erhebungsmerkmale

Tätige Personen: Alle im Betrieb tätigen Personen, d. h. tätige Inhaber/-innen und Mitinhaber/-innen, alle in einem vertraglichen Arbeits- bzw. Dienstverhältnis stehenden Personen (z. B. auch Direktoren/-innen, Vorstandsmitglieder, Praktikanten/-innen, Volontäre und Auszubildende), unbezahlt mithelfende Familienangehörige, soweit sie mindestens ein Drittel der branchenüblichen Arbeitszeit tätig sind, Heimarbeiter/-innen, die auf der Lohn- und Gehaltsliste geführt werden und an andere Unternehmen gegen Entgelt zur Arbeitsleistung überlassene Personen.

Einbezogen werden u. a. auch Erkrankte, Urlauber, Personen im Erziehungsurlaub innerhalb des 1. Jahres, Streikende und von der Aussperung Betroffene, Personen mit Altersteilzeitregelungen, Saison- und Aushilfsarbeiter/-innen, Teilzeitbeschäftigte, Kurzarbeiter/-innen, das Personal auf Bau- und Montagestellen und vorübergehend (weniger als 1 Jahr) im Ausland Tätige.

Nicht zu den Tätigen Personen rechnen Leiharbeiter/-innen, die von anderen Unternehmen bzw. Unternehmensgruppen gegen Entgelt zur Arbeitsleistung überlassen wurden sowie aufgrund einer tariflichen Vorruhestandsregelung vorzeitig ausgeschiedene Mitarbeiter/-innen.

Geleistete Arbeitsstunden: Sind die *tatsächlich* geleisteten Stunden (nicht die bezahlten) aller Personen (Lohn- und Gehaltsempfänger einschl. Heimarbeiter/-innen).

Bis zum Jahr 2002 wurden die tatsächlich geleisteten Arbeiterstunden erhoben.

Entgelte: Als Bruttolohn- und Bruttogehaltssumme gilt die Summe der Bruttobezüge (Bar- und Sachbezüge ohne jeden Abzug) der tätigen Personen einschließlich sämtlicher Zuschläge (z. B. Akkord- und Schichtzuschläge, Leistungszulagen) und anderer Leistungen wie z. B. Gratifikationen, Abfindungen gemäß Arbeitsrecht, Arbeitsentgelte und sonstige lohnsteuerpflichtige Zahlungen des Arbeitgebers im Rahmen von Altersteilzeitregelungen, Lohn- und Gehaltsfortzahlung im Krankheitsfall, Zuschüsse des Arbeitgebers zum Krankengeld, aber ohne Arbeitgeberanteile zur Sozialversicherung.

Zu den Gehältern rechnen auch die Bezüge von Gesellschafter(n)/-innen, Vorstandsmitgliedern und anderen leitenden Kräften, soweit sie steuerlich als Einkünfte aus nichtselbständiger Tätigkeit anzusehen sind sowie an Angestellte gezahlte Provisionen, Tantiemen und Vergütungen für Heimarbeiter/-innen.

Die Bruttolohn- und Gehaltssumme schließt Zahlungen im Rahmen von Altersteilzeitregelungen ein, insbesondere Lohn- und Gehaltsfortzahlungen, Abfindungen, Aufstockungsbeträge, auch wenn diese dem Arbeitgeber von der Bundesagentur für Arbeit rückerstattet werden.

Nicht zur Bruttolohn- und Gehaltssumme gehören die Anweisungen des staatlichen Kindergeldes sowie Sozial- und sonstige Aufwendungen, wie z. B. Kosten für Kantinen und Werkskindergärten, Kurzarbeitergeld, Aufwendungen für die betriebliche Altersversorgung sowie an andere Unternehmen für entgeltliche Überlassung von Arbeitnehmern gezahlte Beträge.

Gesamtumsatz: Summe der Rechnungsendbeträge (ohne Umsatzsteuer) der, unabhängig von Zahlungseingang oder Liefertermin, im Berichtszeitraum abgerechneten Lieferungen und Leistungen an Dritte, einschließlich der darin enthaltenen Verbrauchssteuern, Kosten für Fracht, Porto, Verpackung (auch wenn getrennt in Rechnung gestellt), abzüglich sofort gewährter Preisnachlässe.

Der Gesamtumsatz setzt sich zusammen aus dem Umsatz aus Eigenerzeugung und sonstigem Umsatz (z. B. Umsatz aus Handelsware, baugewerblichem Umsatz, Erlöse aus Wohnungsvermietung, aus Transportleistungen für Dritte, aus dem Verkauf eigener landwirtschaftlicher Erzeugnisse, Provisionseinnahmen).

Umsatz aus Eigenerzeugung: Umsätze aus dem Verkauf aller im Rahmen der Produktionstätigkeit entstandenen Erzeugnisse und aus dem Verkauf von in Lohnarbeit bei anderen Unternehmen hergestellten Waren (einschließlich Lohnveredelung). Eingeschlossen sind auch Umsätze aus dem Verkauf von selbsterzeugter Energie und von Nebenerzeugnissen, Erlöse aus Reparaturen, Instandhaltungen und Montagen, für verkaufsfähige Produktionsrückstände und der Wert der für Dritte geleisteten Lohnarbeiten (einschließlich Lohnveredelung).

Inlandsumsatz: Umsatz aus Lieferungen und Leistungen an Empfänger im Bundesgebiet sowie an die im Bundesgebiet stationierten ausländischen Streitkräfte.

Auslandsumsatz: Umsatz aus allen direkten und über Zollfreigebiete geleisteten Lieferungen und Leistungen an Empfänger, die im Ausland ansässig sind sowie aus Lieferungen an inländische

sche Firmen, die die bestellten Waren ohne weitere Be- und Verarbeitung in das Ausland ausführen (Exporteure).

Umsatz mit dem nicht zur Eurozone gehörenden Ausland: Als Umsatz mit dem nicht zur Eurozone gehörenden Ausland gilt der Umsatz mit allen Staaten, außer den Staaten der Eurozone. Zur Eurozone gehören: Belgien, Estland, Finnland, Frankreich, Griechenland, Irland, Italien, Lettland, Litauen, Luxemburg, Malta, die Niederlande, Österreich, Portugal, Slowakei, Slowenien, Spanien und Zypern.

Auftragseingang: Als Auftragseingang gilt die Summe aller im Berichtszeitraum vom Betrieb fest akzeptierten Aufträge auf Lieferung selbst hergestellter oder in Lohnarbeit von anderen in- oder ausländischen Firmen produzierten Erzeugnisse. Einbezogen sind die normalerweise zur Produktion gehörenden Dienstleistungen wie Lohnarbeiten (einschl. Lohnveredlung), Reparaturen, Instandhaltungen und Montagen sowie getrennt in Rechnung gestellte Kosten für Fracht, Verpackung, Porto und die Verbrauchs-

steuern.

Nicht einzubeziehen sind eventuell enthaltene Umsatzsteuerbeträge und Preisnachlässe. Verkäufe ab Lager, bei denen Auftragseingang und Auslieferung zeitlich zusammenfallen, sind ebenfalls in die Meldung einzubeziehen.

Zum Absatz bestimmte Produktion: Als zum Absatz bestimmte Produktion ist im Allgemeinen der verkaufsfähige, für den Markt vorgesehene Produktionsausstoß (ohne Handelsware und umgepackte Ware) zu verstehen. Außerdem zählen dazu auch:

- selbst hergestellte Erzeugnisse für die Erstellung oder Reparatur von Einrichtungen des meldenden Betriebes oder für einen anderen Betrieb desselben Unternehmens,
- eigenerzeugte Produktionsmittel sowie die zum Verbrauch bestimmten Brenn-, Treib- und Schmierstoffe,
- für Deputate verwendete selbsthergestellte Erzeugnisse.

Zeichenerklärung

- = nichts vorhanden (genau null)
- . = Zahlenwert unbekannt oder geheim zu halten
- 0 = weniger als die Hälfte von 1 in der letzten besetzten Stelle, jedoch mehr als nichts
- x = Tabellenfach gesperrt, weil Aussage nicht sinnvoll

Abweichungen in den Summen sind auf Runden der Zahlenwerte in den einzelnen Gruppierungen zurückzuführen.

Abkürzungen

- a. n. g. = anderweitig nicht genannt
- einschl. = einschließlich
- u. a. = unter anderem
- usw. = und so weiter
- bzw. = beziehungsweise
- d. h. = das heißt
- EUR = Euro
- t = Tonne
- l = Liter
- hl = Hektoliter
- St = Stück
- m³ = Kubikmeter
- h = Stunden
- Nr. = Nummer

**Klassifikation der Wirtschaftszweige, Ausgabe 2008 (WZ 2008),
und Zuordnung der Klassen nach WZ 2008 zu den Hauptgruppen**

Wirtschaftsbereich: Verarbeitendes Gewerbe sowie Bergbau und Gewinnung von Steinen und Erden

Nr. der WZ 2008	Bezeichnung	Hauptgruppe
B	Abschnitt B – Bergbau und Gewinnung von Steinen und Erden	
05	Kohlenbergbau	
05.1	Steinkohlenbergbau	
05.10	Steinkohlenbergbau	EN
05.2	Braunkohlenbergbau	
05.20	Braunkohlenbergbau	EN
06	Gewinnung von Erdöl und Erdgas	
06.1	Gewinnung von Erdöl	
06.10	Gewinnung von Erdöl	EN
06.2	Gewinnung von Erdgas	
06.20	Gewinnung von Erdgas	EN
07	Erzbergbau	
07.1	Eisenerzbergbau	
07.10	Eisenerzbergbau	A
07.2	NE-Metallerzbergbau	
07.21	Bergbau auf Uran- und Thoriumerze	A
07.29	Sonstiger NE-Metallerzbergbau	A
08	Gewinnung von Steinen und Erden, sonstiger Bergbau	
08.1	Gewinnung von Natursteinen, Kies, Sand, Ton und Kaolin	
08.11	Gewinnung von Naturwerksteinen und Natursteinen, Kalk- und Gipsstein, Kreide und Schiefer	A
08.12	Gewinnung von Kies, Sand, Ton und Kaolin	A
08.9	Sonstiger Bergbau; Gewinnung von Steinen und Erden a. n. g.	
08.91	Bergbau auf chemische und Düngemittelminerale	A
08.92	Torfgewinnung	A
08.93	Gewinnung von Salz	A
08.99	Gewinnung von Steinen und Erden a. n. g.	A
09	Erbringung von Dienstleistungen für den Bergbau und für die Gewinnung von Steinen und Erden	
09.1	Erbringung von Dienstleistungen für die Gewinnung von Erdöl und Erdgas	
09.10	Erbringung von Dienstleistungen für die Gewinnung von Erdöl und Erdgas	A
09.9	Erbringung von Dienstleistungen für den sonstigen Bergbau und die Gewinnung von Steinen und Erden	
09.90	Erbringung von Dienstleistungen für den sonstigen Bergbau und die Gewinnung von Steinen und Erden	A
C	Abschnitt C – Verarbeitendes Gewerbe	
10	Herstellung von Nahrungs- und Futtermitteln	
10.1	Schlachten und Fleischverarbeitung	
10.11	Schlachten (ohne Schlachten von Geflügel)	VG
10.12	Schlachten von Geflügel	VG
10.13	Fleischverarbeitung	VG
10.2	Fischverarbeitung	
10.20	Fischverarbeitung	VG

Nr. der WZ 2008	Bezeichnung	Hauptgruppe
10.3	Obst- und Gemüseverarbeitung	
10.31	Kartoffelverarbeitung	VG
10.32	Herstellung von Frucht- und Gemüsesäften	VG
10.39	Sonstige Verarbeitung von Obst und Gemüse	VG
10.4	Herstellung von pflanzlichen und tierischen Ölen und Fetten	
10.41	Herstellung von Ölen und Fetten (ohne Margarine u. ä. Nahrungsfette)	VG
10.42	Herstellung von Margarine u. ä. Nahrungsfetten	VG
10.5	Milchverarbeitung	
10.51	Milchverarbeitung (ohne Herstellung von Speiseeis)	VG
10.52	Herstellung von Speiseeis	VG
10.6	Mahl- und Schälsmühlen, Herstellung von Stärke und Stärkeerzeugnissen	
10.61	Mahl- und Schälsmühlen	A
10.62	Herstellung von Stärke und Stärkeerzeugnissen	A
10.7	Herstellung von Back- und Teigwaren	
10.71	Herstellung von Backwaren (ohne Dauerbackwaren)	VG
10.72	Herstellung von Dauerbackwaren	VG
10.73	Herstellung von Teigwaren	VG
10.8	Herstellung von sonstigen Nahrungsmitteln	
10.81	Herstellung von Zucker	VG
10.82	Herstellung von Süßwaren (ohne Dauerbackwaren)	VG
10.83	Verarbeitung von Kaffee und Tee, Herstellung von Kaffee-Ersatz	VG
10.84	Herstellung von Würzmitteln und Soßen	VG
10.85	Herstellung von Fertiggerichten	VG
10.86	Herstellung von homogenisierten und diätetischen Nahrungsmitteln	VG
10.89	Herstellung von sonstigen Nahrungsmitteln a. n. g.	VG
10.9	Herstellung von Futtermitteln	
10.91	Herstellung von Futtermitteln für Nutztiere	A
10.92	Herstellung von Futtermitteln für sonstige Tiere	A
11	Getränkeherstellung	
11.0	Getränkeherstellung	
11.01	Herstellung von Spirituosen	VG
11.02	Herstellung von Traubenwein	VG
11.03	Herstellung von Apfelwein und anderen Fruchtweinen	VG
11.04	Herstellung von Wermutwein und sonstigen aromatisierten Weinen	VG
11.05	Herstellung von Bier	VG
11.06	Herstellung von Malz	VG
11.07	Herstellung von Erfrischungsgetränken, Gewinnung natürlicher Mineralwässer	VG
12	Tabakverarbeitung	
12.0	Tabakverarbeitung	
12.00	Tabakverarbeitung	VG
13	Herstellung von Textilien	
13.1	Spinnstoffaufbereitung und Spinnerei	
13.10	* Spinnstoffaufbereitung und Spinnerei	A
13.2	Weberei	
13.20	* Weberei	A
13.3	Veredlung von Textilien und Bekleidung	
13.30	* Veredlung von Textilien und Bekleidung	A

Nr. der WZ 2008	Bezeichnung	Hauptgruppe
13.9	Herstellung von sonstigen Textilwaren	
13.91 *	Herstellung von gewirktem und gestricktem Stoff	VG
13.92 *	Herstellung von konfektionierten Textilwaren (ohne Bekleidung)	VG
13.93 *	Herstellung von Teppichen	VG
13.94 *	Herstellung von Seilerwaren	VG
13.95 *	Herstellung von Vliesstoff und Erzeugnissen daraus (ohne Bekleidung)	VG
13.96 *	Herstellung von technischen Textilien	VG
13.99 *	Herstellung von sonstigen Textilwaren a. n. g.	VG
14	Herstellung von Bekleidung	
14.1	Herstellung von Bekleidung (ohne Pelzbekleidung)	
14.11 *	Herstellung von Lederbekleidung	VG
14.12 *	Herstellung von Arbeits- und Berufsbekleidung	VG
14.13 *	Herstellung von sonstiger Oberbekleidung	VG
14.14 *	Herstellung von Wäsche	VG
14.19 *	Herstellung von sonstiger Bekleidung und Bekleidungszubehör a. n. g.	VG
14.2	Herstellung von Pelzwaren	
14.20 *	Herstellung von Pelzwaren	VG
14.3	Herstellung von Bekleidung aus gewirktem und gestricktem Stoff	
14.31 *	Herstellung von Strumpfwaren	VG
14.39 *	Herstellung von sonstiger Bekleidung aus gewirktem und gestricktem Stoff	VG
15	Herstellung von Leder, Lederwaren und Schuhen	
15.1	Herstellung von Leder und Lederwaren (ohne Herstellung von Lederbekleidung)	
15.11	Herstellung von Leder und Lederfaserstoff; Zurichtung und Färben von Fellen	VG
15.12	Lederverarbeitung (ohne Herstellung von Lederbekleidung)	VG
15.2	Herstellung von Schuhen	
15.20	Herstellung von Schuhen	VG
16	Herstellung von Holz-, Flecht-, Korb- und Korkwaren (ohne Möbel)	
16.1	Säge-, Hobel- und Holzimprägnierwerke	
16.10	Säge-, Hobel- und Holzimprägnierwerke	A
16.2	Herstellung von sonstigen Holz-, Kork-, Flecht- und Korbwaren (ohne Möbel)	
16.21	Herstellung von Furnier-, Sperrholz-, Holzfasern- und Holzspanplatten	A
16.22	Herstellung von Parketttafeln	A
16.23	Herstellung von sonstigen Konstruktionsteilen, Fertigbauteilen, Ausbauelementen und Fertigteilbauten aus Holz	A
16.24	Herstellung von Verpackungsmitteln, Lagerbehältern und Ladungsträgern aus Holz	A
16.29	Herstellung von Holzwaren a. n. g., Kork-, Flecht- und Korbwaren (ohne Möbel)	A
17	Herstellung von Papier-, Pappe und Waren daraus	
17.1	Herstellung von Holz- und Zellstoff, Papier, Karton und Pappe	
17.11 *	Herstellung von Holz- und Zellstoff	A
17.12 *	Herstellung von Papier, Karton und Pappe	A
17.2	Herstellung von Waren aus Papier, Karton und Pappe	
17.21 *	Herstellung von Wellpapier und -pappe sowie von Verpackungsmitteln aus Papier, Karton und Pappe	A
17.22 *	Herstellung von Haushalts-, Hygiene und Toilettenartikeln aus Zellstoff, Papier und Pappe	A
17.23 *	Herstellung von Schreibwaren und Bürobedarf aus Papier, Karton und Pappe	A
17.24 *	Herstellung von Tapeten	A
17.29 *	Herstellung von sonstigen Waren aus Papier, Karton und Pappe	A
18	Herstellung von Druckerzeugnissen; Vervielfältigung von bespielten Ton-, Bild- und Datenträgern	
18.1	Herstellung von Druckerzeugnissen	
18.11	Drucken von Zeitungen	VG
18.12	Drucken a. n. g.	VG
18.13	Druck- und Medienvorstufe	VG
18.14	Binden von Druckerzeugnissen und damit verbundene Dienstleistungen	VG

Nr. der WZ 2008	Bezeichnung	Hauptgruppe
18.2	Vervielfältigung von bespielten Ton-, Bild- und Datenträgern	
18.20	Vervielfältigung von bespielten Ton-, Bild- und Datenträgern	VG
19	Kokerei und Mineralölverarbeitung	
19.1	Kokerei	
19.10	Kokerei	EN
19.2	Mineralölverarbeitung	
19.20	Mineralölverarbeitung	EN
20	Herstellung von chemischen Erzeugnissen	
20.1	Herstellung von chemischen Grundstoffen, Düngemitteln und Stickstoffverbindungen, Kunststoffen in Primärformen und synthetischem Kautschuk in Primärformen	
20.11	*	A
20.12	*	A
20.13	*	A
20.14	*	A
20.15	*	A
20.16	*	A
20.17	*	A
20.2	Herstellung von Schädlingsbekämpfungsmitteln, Pflanzenschutz- und Desinfektionsmitteln	
20.20	*	A
20.3	Herstellung von Anstrichmitteln, Druckfarben und Kittungen	
20.30	*	A
20.4	Herstellung von Seifen, Wasch-, Reinigungs- und Körperpflegemitteln sowie von Duftstoffen	
20.41	*	VG
20.42	*	VG
20.5	Herstellung von sonstigen chemischen Erzeugnissen	
20.51	*	A
20.52	*	A
20.53	*	A
20.59	*	A
20.6	Herstellung von Chemiefasern	
20.60	*	A
21	Herstellung von pharmazeutischen Erzeugnissen	
21.1	Herstellung von pharmazeutischen Grundstoffen	
21.10	*	VG
21.2	Herstellung von pharmazeutischen Spezialitäten und sonstigen pharmazeutischen Erzeugnissen	
21.20	*	VG
22	Herstellung von Gummi- und Kunststoffwaren	
22.1	Herstellung von Gummiwaren	
22.11	Herstellung und Runderneuerung von Bereifungen	A
22.19	Herstellung von sonstigen Gummiwaren	A
22.2	Herstellung von Kunststoffwaren	
22.21	Herstellung von Platten, Folien, Schläuchen und Profilen aus Kunststoffen	A
22.22	Herstellung von Verpackungsmitteln aus Kunststoffen	A
22.23	Herstellung von Baubedarfsartikeln aus Kunststoffen	A
22.29	Herstellung von sonstigen Kunststoffwaren	A
23	Herstellung von Glas und Glaswaren, Keramik, Verarbeitung von Steinen und Erden	
23.1	Herstellung von Glas und Glaswaren	
23.11	Herstellung von Flachglas	A
23.12	Veredlung und Bearbeitung von Flachglas	A
23.13	Herstellung von Hohlglas	A
23.14	Herstellung von Glasfasern und Waren daraus	A
23.19	Herstellung, Veredlung und Bearbeitung von sonstigem Glas einschließlich technischen Glaswaren	A

Nr. der WZ 2008	Bezeichnung	Hauptgruppe
23.2	Herstellung von feuerfesten keramischen Werkstoffen und Waren	
23.20	Herstellung von feuerfesten keramischen Werkstoffen und Waren	A
23.3	Herstellung von keramischen Baumaterialien	
23.31	Herstellung von keramischen Wand- und Bodenfliesen und -platten	A
23.32	Herstellung von Ziegeln und sonstiger Baukeramik	A
23.4	Herstellung von sonstigen Porzellan- und keramischen Erzeugnissen	
23.41	Herstellung von keramischen Haushaltswaren und Ziergegenständen	A
23.42	Herstellung von Sanitärkeramik	A
23.43	Herstellung von Isolatoren und Isolierteilen aus Keramik	A
23.44	Herstellung von keramischen Erzeugnissen für sonstige technische Zwecke	A
23.49	Herstellung von sonstigen keramischen Erzeugnissen	A
23.5	Herstellung von Zement, Kalk und gebranntem Gips	
23.51	Herstellung von Zement	A
23.52	Herstellung von Kalk und gebranntem Gips	A
23.6	Herstellung von Erzeugnissen aus Beton, Zement und Gips	
23.61	Herstellung von Erzeugnissen aus Beton, Zement und Kalksandstein für den Bau	A
23.62	Herstellung von Gipserzeugnissen für den Bau	A
23.63	Herstellung von Frischbeton (Transportbeton)	A
23.64	Herstellung von Mörtel und anderem Beton (Trockenbeton)	A
23.65	Herstellung von Faserzementwaren	A
23.69	Herstellung von sonstigen Erzeugnissen aus Beton, Zement und Gips a. n. g.	A
23.7	Be- und Verarbeitung von Naturwerksteinen und Natursteinen a. n. g.	
23.70	Be- und Verarbeitung von Naturwerksteinen und Natursteinen a. n. g.	A
23.9	Herstellung von Schleifkörpern und Schleifmitteln auf Unterlage sowie sonstigen Erzeugnissen aus nicht-metallischen Mineralien a. n. g.	
23.91	Herstellung von Schleifkörpern und Schleifmitteln auf Unterlage	A
23.99	Herstellung von sonstigen Erzeugnissen aus nichtmetallischen Mineralien a. n. g.	A
24	Metallerzeugung und -bearbeitung	
24.1	Erzeugung von Roheisen, Stahl und Ferrolegierungen	
24.10	* Erzeugung von Roheisen, Stahl und Ferrolegierungen	A
24.2	Herstellung von Stahlrohren, Rohrform-, Rohrverschluss- und Rohrverbindungsstücken aus Stahl	
24.20	* Herstellung von Stahlrohren, Rohrform-, Rohrverschluss- und Rohrverbindungsstücken aus Stahl	A
24.3	Sonstige erste Bearbeitung von Eisen und Stahl	
24.31	* Herstellung von Blankstahl	A
24.32	* Herstellung von Kaltband mit einer Breite von weniger als 600 mm	A
24.33	* Herstellung von Kaltprofilen	A
24.34	* Herstellung von kaltgezogenem Draht	
24.4	Erzeugung und erste Bearbeitung von NE-Metallen	
24.41	* Erzeugung und erste Bearbeitung von Edelmetallen	A
24.42	* Erzeugung und erste Bearbeitung von Aluminium	A
24.43	* Erzeugung und erste Bearbeitung von Blei, Zink und Zinn	A
24.44	* Erzeugung und erste Bearbeitung von Kupfer	A
24.45	* Erzeugung und erste Bearbeitung von sonstigen NE-Metallen	A
24.46	* Aufbereitung von Kernbrennstoffen	A
24.5	Gießereien	
24.51	* Eisengießereien	A
24.52	* Stahlgießereien	A
24.53	* Leichtmetallgießereien	A
24.54	* Buntmetallgießereien	A
25	Herstellung von Metallerzeugnissen	
25.1	Stahl- und Leichtmetallbau	
25.11	* Herstellung von Metallkonstruktionen	B
25.12	* Herstellung von Ausbauelementen aus Metall	B
25.2	Herstellung von Metalltanks und -behältern; Herstellung von Heizkörpern und -kesseln für Zentralheizungen	
25.21	* Herstellung von Heizkörpern und -kesseln für Zentralheizungen	B
25.29	* Herstellung von Sammelbehältern, Tanks u. ä. Behältern aus Metall	B

Nr. der WZ 2008	Bezeichnung	Hauptgruppe
25.3	Herstellung von Dampfkesseln (ohne Zentralheizungskessel)	
25.30	* Herstellung von Dampfkesseln (ohne Zentralheizungskessel)	B
25.4	Herstellung von Waffen und Munition	
25.40	* Herstellung von Waffen und Munition	B
25.5	Herstellung von Schmiede-, Press-, Zieh- und Stanzteilen, gewalzten Ringen und pulvermetallurgischen Erzeugnissen	
25.50	* Herstellung von Schmiede-, Press-, Zieh- und Stanzteilen, gewalzten Ringen und pulvermetallurgischen Erzeugnissen	A
25.6	* Oberflächenveredlung und Wärmebehandlung, Mechanik, a. n. g.	
25.61	* Oberflächenveredlung und Wärmebehandlung	A
25.62	* Mechanik, a. n. g.	A
25.7	Herstellung von Schneidwaren, Werkzeugen, Schlössern und Beschlägen aus unedlen Metallen	
25.71	* Herstellung von Schneidwaren und Bestecken aus unedlen Metallen	A
25.72	* Herstellung von Schlössern und Beschlägen aus unedlen Metallen	A
25.73	* Herstellung von Werkzeugen	A
25.9	Herstellung von sonstigen Metallwaren	
25.91	* Herstellung von Fässern, Trommeln, Dosen, Eimern u. ä. Behältern aus Metall	A
25.92	* Herstellung von Verpackungen und Verschlüssen aus Eisen, Stahl und NE- Metall	A
25.93	* Herstellung von Drahtwaren, Ketten und Federn	A
25.94	* Herstellung von Schrauben und Nieten	A
25.99	* Herstellung von sonstigen Metallwaren a. n. g.	A
26	Herstellung von Datenverarbeitungsgeräten, elektronischen und optischen Erzeugnissen	
26.1	Herstellung von elektronischen Bauelementen und Leiterplatten	
26.11	* Herstellung von elektronischen Bauelementen	A
26.12	* Herstellung von bestückten Leiterplatten	A
26.2	Herstellung von Datenverarbeitungsgeräten und peripheren Geräten	
26.20	* Herstellung von Datenverarbeitungsgeräten und peripheren Geräten	B
26.3	Herstellung von Geräten und Einrichtungen der Telekommunikationstechnik	
26.30	* Herstellung von Geräten und Einrichtungen der Telekommunikationstechnik	B
26.4	Herstellung von Geräten der Unterhaltungselektronik	
26.40	* Herstellung von Geräten der Unterhaltungselektronik	GG
26.5	Herstellung von Mess-, Kontroll-, Navigations- u. ä. Instrumenten und Vorrichtungen; Herstellung von Uhren	
26.51	* Herstellung von Mess-, Kontroll-, Navigations- u. ä. Instrumenten und Vorrichtungen	B
26.52	* Herstellung von Uhren	B
26.6	Herstellung von Bestrahlungs- und Elektrotherapiegeräten und elektromedizinischen Geräten	
26.60	* Herstellung von Bestrahlungs- und Elektrotherapiegeräten und elektromedizinischen Geräten	B
26.7	Herstellung von optischen und fotografischen Instrumenten und Geräten	
26.70	* Herstellung von optischen und fotografischen Instrumenten und Geräten	GG
26.8	Herstellung von magnetischen und optischen Datenträgern	
26.80	* Herstellung von magnetischen und optischen Datenträgern	A
27	Herstellung von elektrischen Ausrüstungen	
27.1	Herstellung von Elektromotoren, Generatoren, Transformatoren, Elektrizitätsverteilungs- und -schalteinrichtungen	
27.11	* Herstellung von Elektromotoren, Generatoren und Transformatoren	A
27.12	* Herstellung von Elektrizitätsverteilungs- und -schalteinrichtungen	A
27.2	Herstellung von Batterien und Akkumulatoren	
27.20	* Herstellung von Batterien und Akkumulatoren	A
27.3	Herstellung von Kabeln und elektrischem Installationsmaterial	
27.31	* Herstellung von Glasfaserkabeln	A
27.32	* Herstellung von sonstigen elektronischen und elektrischen Drähten und Kabeln	A
27.33	* Herstellung von elektrischem Installationsmaterial	A
27.4	Herstellung von elektrischen Lampen und Leuchten	
27.40	* Herstellung von elektrischen Lampen und Leuchten	A
27.5	Herstellung von Haushaltsgeräten	
27.51	* Herstellung von elektrischen Haushaltsgeräten	GG
27.52	* Herstellung von nicht elektrischen Haushaltsgeräten	GG

Nr. der WZ 2008	Bezeichnung	Hauptgruppe
27.9	Herstellung von sonstigen elektrischen Ausrüstungen und Geräten a. n. g.	
27.90 *	Herstellung von sonstigen elektrischen Ausrüstungen und Geräten a. n. g.	A
28	Maschinenbau	
28.1	Herstellung von nicht wirtschaftszweigspezifischen Maschinen	
28.11 *	Herstellung von Verbrennungsmotoren und Turbinen (ohne Motoren für Luft- und Straßenfahrzeuge)	B
28.12 *	Herstellung von hydraulischen und pneumatischen Komponenten und Systemen	B
28.13 *	Herstellung von Pumpen und Kompressoren a. n. g.	B
28.14 *	Herstellung von Armaturen a. n. g.	B
28.15 *	Herstellung von Lagern, Getrieben, Zahnrädern und Antriebselementen	B
28.2	Herstellung von sonstigen nicht wirtschaftszweigspezifischen Maschinen	
28.21 *	Herstellung von Öfen und Brennern	B
28.22 *	Herstellung von Hebezeugen und Fördermitteln	B
28.23 *	Herstellung von Büromaschinen (ohne Datenverarbeitungsgeräte und periphere Geräte)	B
28.24 *	Herstellung von handgeführten Werkzeugen mit Motorantrieb	B
28.25 *	Herstellung von kälte- und lufttechnischen Erzeugnissen, nicht für den Haushalt	B
28.29 *	Herstellung von sonstigen nicht wirtschaftszweigspezifischen Maschinen a. n. g.	B
28.3	Herstellung von land- und forstwirtschaftlichen Maschinen	
28.30 *	Herstellung von land- und forstwirtschaftlichen Maschinen	B
28.4	Herstellung von Werkzeugmaschinen	
28.41 *	Herstellung von Werkzeugmaschinen für die Metallbearbeitung	B
28.49 *	Herstellung von sonstigen Werkzeugmaschinen	B
28.9	Herstellung von Maschinen für sonstige bestimmte Wirtschaftszweige	
28.91 *	Herstellung von Maschinen für die Metallerzeugung, von Walzwerkseinrichtungen und Gießmaschinen	B
28.92 *	Herstellung von Bergwerks-, Bau- und Baustoffmaschinen	B
28.93 *	Herstellung von Maschinen für die Nahrungs- und Genussmitteleherzeugung und die Tabakverarbeitung	B
28.94 *	Herstellung von Maschinen für die Textil- und Bekleidungsherstellung und die Lederverarbeitung	B
28.95 *	Herstellung von Maschinen für die Papiererzeugung und -verarbeitung	B
28.96 *	Herstellung von Maschinen für die Verarbeitung von Kunststoffen und Kautschuk	B
28.99 *	Herstellung von Maschinen für sonstige bestimmte Wirtschaftszweige a. n. g.	B
29	Herstellung von Kraftwagen und Kraftwagenteilen	
29.1	Herstellung von Kraftwagen und Kraftwagenmotoren	
29.10 *	Herstellung von Kraftwagen und Kraftwagenmotoren	B
29.2	Herstellung von Karosserien, Aufbauten und Anhängern	
29.20 *	Herstellung von Karosserien, Aufbauten und Anhängern	B
29.3	Herstellung von Teilen und Zubehör für Kraftwagen	
29.31 *	Herstellung elektrischer und elektronischer Ausrüstungsgegenstände für Kraftwagen	B
29.32 *	Herstellung von sonstigen Teilen und sonstigem Zubehör für Kraftwagen	B
30	Sonstiger Fahrzeugbau	
30.1	Schiff- und Bootsbau	
30.11 *	Schiffbau (ohne Boots- und Yachtbau)	B
30.12 *	Boots- und Yachtbau	B
30.2	Schienenfahrzeugbau	
30.20 *	Schienenfahrzeugbau	B
30.3	Luft- und Raumfahrzeugbau	
30.30 *	Luft- und Raumfahrzeugbau	B
30.4	Herstellung von militärischen Kampffahrzeugen	
30.40 *	Herstellung von militärischen Kampffahrzeugen	B
30.9	Herstellung von Fahrzeugen a. n. g.	
30.91 *	Herstellung von Krafträdern	GG
30.92 *	Herstellung von Fahrrädern sowie von Behindertenfahrzeugen	GG
30.99 *	Herstellung von sonstigen Fahrzeugen a. n. g.	GG

Nr. der WZ 2008	Bezeichnung	Hauptgruppe
31	Herstellung von Möbeln	
31.0	Herstellung von Möbeln	
31.01	Herstellung von Büro- und Ladenmöbeln	GG
31.02	Herstellung von Küchenmöbeln	GG
31.03	Herstellung von Matratzen	GG
31.09	Herstellung von sonstigen Möbeln	GG
32	Herstellung von sonstigen Waren	
32.1	Herstellung von Münzen, Schmuck und ähnlichen Erzeugnissen	
32.11	Herstellung von Münzen	GG
32.12	Herstellung von Schmuck, Gold- und Silberschmiedewaren (ohne Fantasieschmuck)	GG
32.13	Herstellung von Fantasieschmuck	GG
32.2	Herstellung von Musikinstrumenten	
32.20	Herstellung von Musikinstrumenten	GG
32.3	Herstellung von Sportgeräten	
32.30	Herstellung von Sportgeräten	VG
32.4	Herstellung von Spielwaren	
32.40	Herstellung von Spielwaren	VG
32.5	Herstellung von medizinischen und zahnmedizinischen Apparaten und Materialien	
32.50	Herstellung von medizinischen und zahnmedizinischen Apparaten und Materialien	B
32.9	Herstellung von Erzeugnissen a. n. g.	
32.91	Herstellung von Besen und Bürsten	VG
32.99	Herstellung von sonstigen Erzeugnissen a. n. g.	VG
33	Reparatur und Installation von Maschinen und Ausrüstungen	
33.1	Reparatur von Metallerzeugnissen, Maschinen und Ausrüstungen	
33.11	Reparatur von Metallerzeugnissen	B
33.12	Reparatur von Maschinen	B
33.13	Reparatur von elektronischen und optischen Geräten	B
33.14	Reparatur von elektrischen Ausrüstungen	B
33.15	Reparatur und Instandhaltung von Schiffen und Booten und Yachten	B
33.16	Reparatur und Instandhaltung von Luft- und Raumfahrzeugen	B
33.17	Reparatur und Instandhaltung von Fahrzeugen a. n. g.	B
33.19	Reparatur von sonstigen Ausrüstungen	B
33.2	Installation von Maschinen und Ausrüstungen a. n. g.	
33.20	Installation von Maschinen und Ausrüstungen a. n. g.	B

Hinweise zur Benutzung der Klassifikation der Wirtschaftszweige, Ausgabe 2008 (WZ 2008)

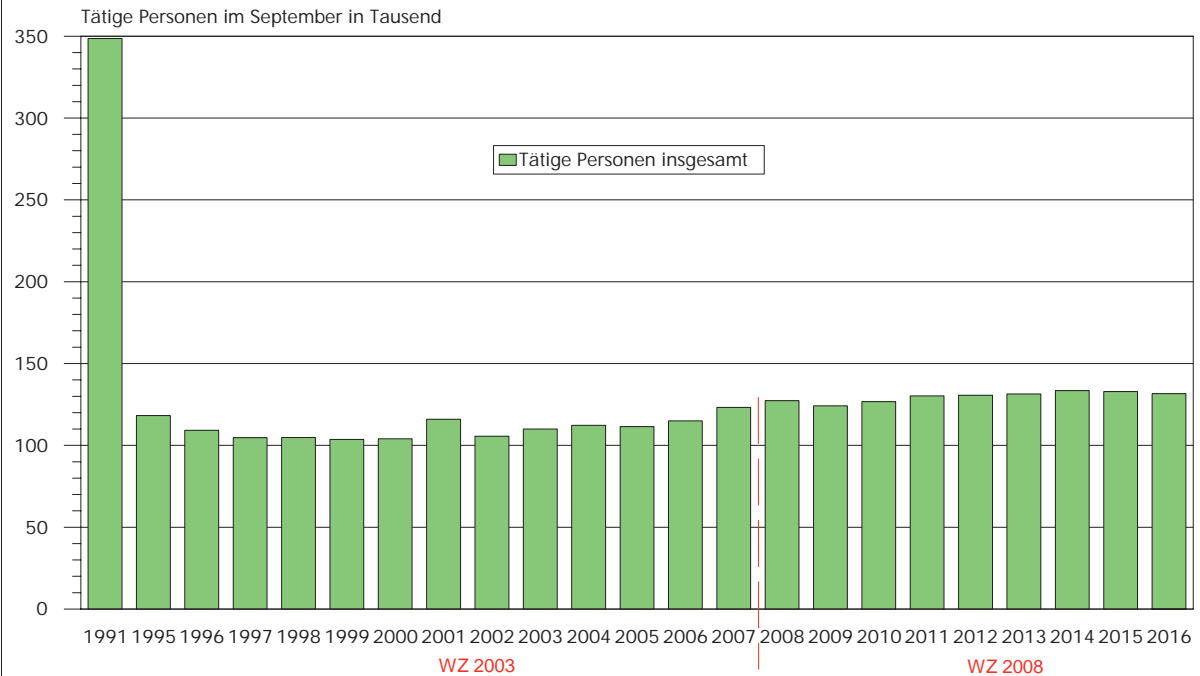
In der ersten Spalte sind die Buchstaben der Abschnitte sowie die Nummern der Abteilungen, Gruppen und Klassen der WZ 2008 angegeben. Die Reihenfolge der Wirtschaftszweige richtet sich nach der WZ 2008. In der zweiten Spalte ist die Bezeichnung des jeweiligen Wirtschaftszweiges angegeben.

In der dritten Spalte ist die Zuordnung der Klassen (Viersteller) der WZ 2008 zu den Hauptgruppen im Verarbeitenden Gewerbe sowie Bergbau und der Gewinnung von Steinen und Erden durch folgende Buchstaben gekennzeichnet:

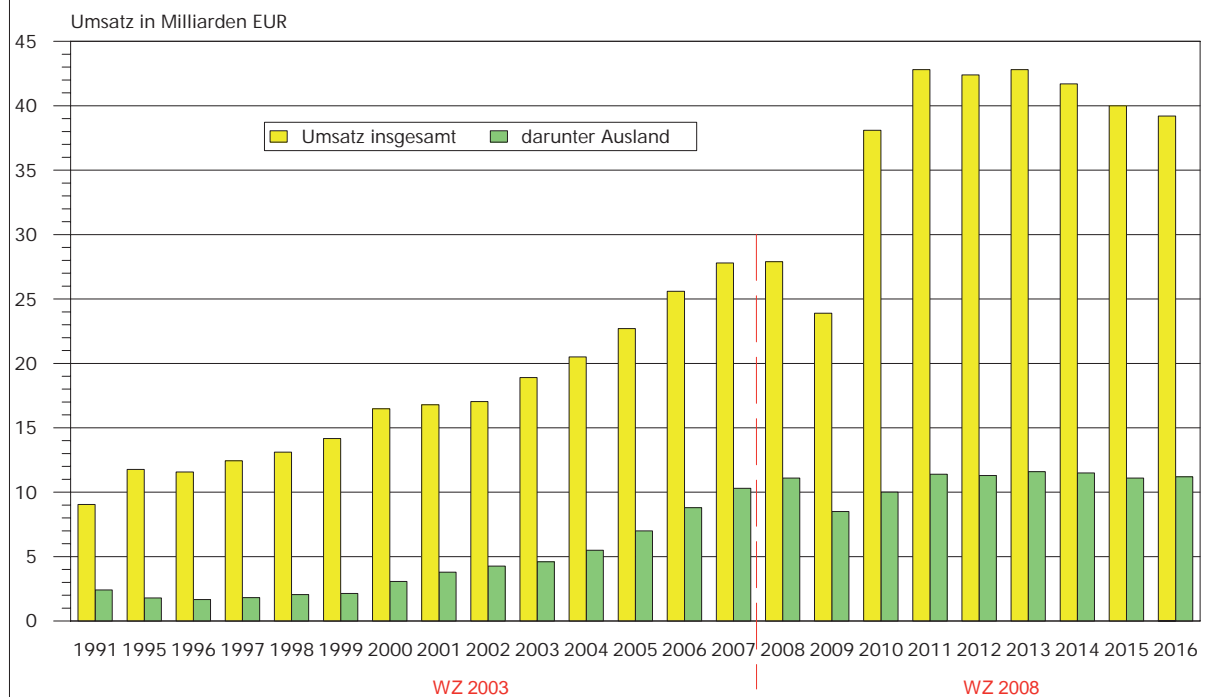
A = Vorleistungsgüterproduzenten, B = Investitionsgüterproduzenten, GG = Gebrauchsgüterproduzenten, VG = Verbrauchsgüterproduzenten, EN = Energie. Aus Geheimhaltungsgründen werden die Hauptgruppen A = Vorleistungsgüterproduzenten und EN = Energie zusammengefasst ausgewiesen.

Angaben zum Auftragseingang müssen nur für die mit einem * gekennzeichneten Wirtschaftszweige gemeldet werden.

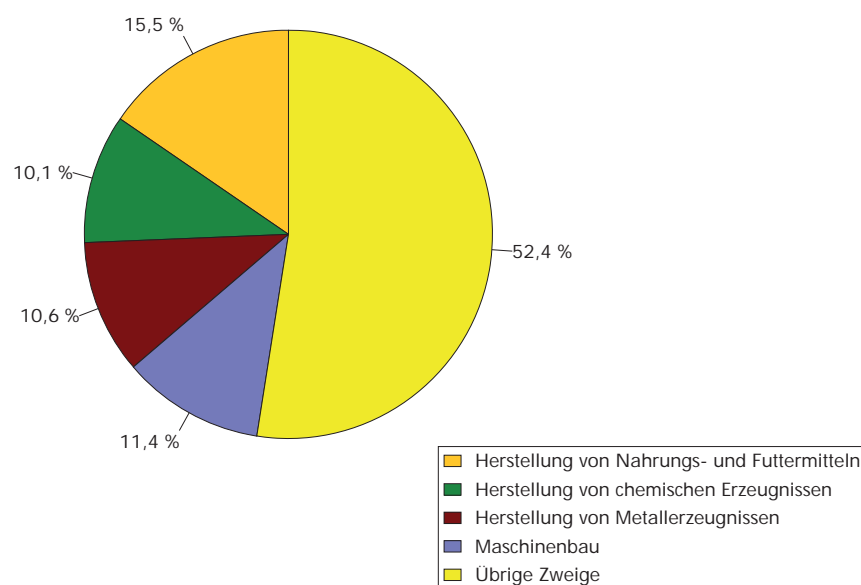
Tätige Personen im Verarbeitenden Gewerbe sowie
im Bergbau und der Gewinnung von Steinen und Erden



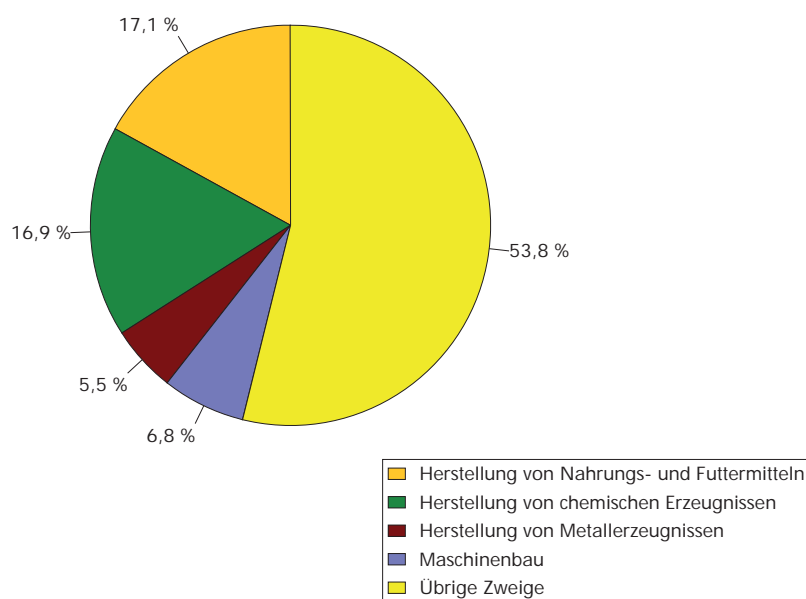
Umsatz im Verarbeitenden Gewerbe sowie im Bergbau
und der Gewinnung von Steinen und Erden



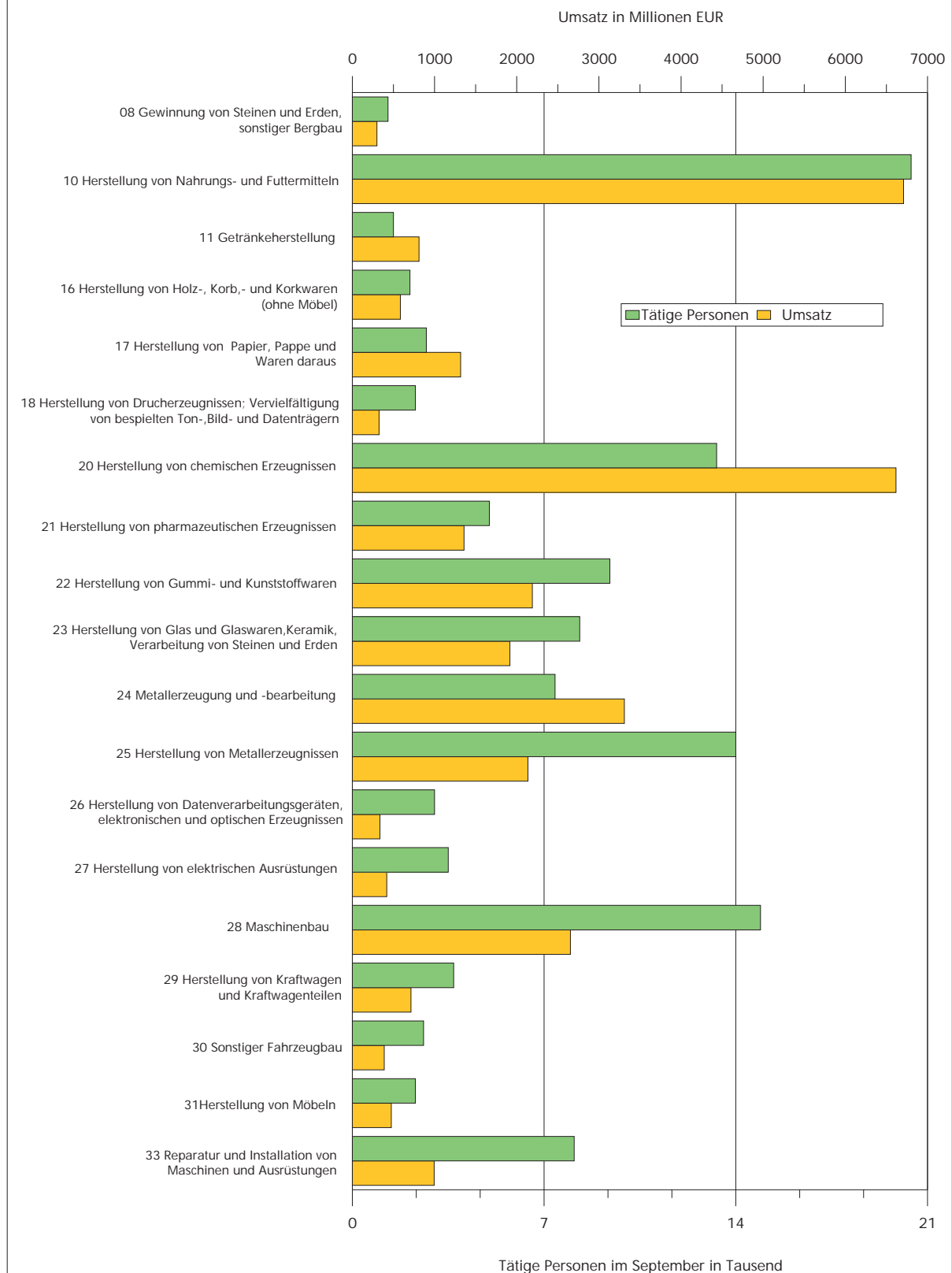
Anteile ausgewählter Industriezweige
an den Tätigen Personen im Verarbeitenden Gewerbe sowie
im Bergbau und der Gewinnung von Steinen und Erden
im Jahr 2016



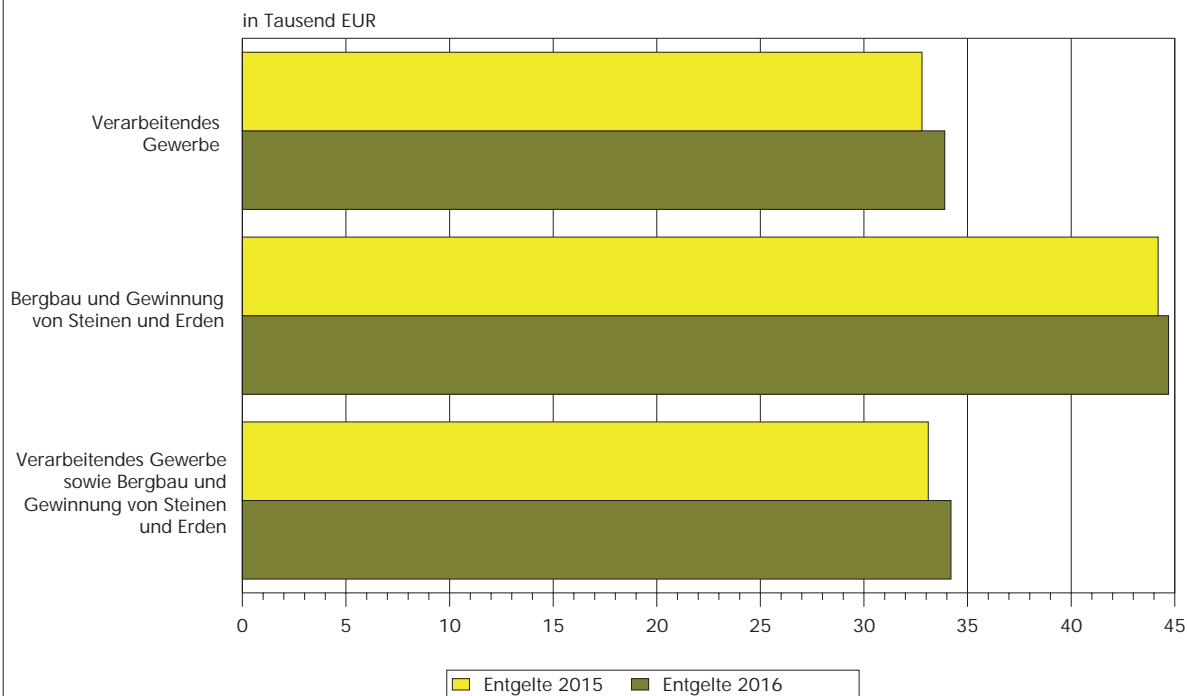
Anteile ausgewählter Industriezweige
am Umsatz insgesamt im Verarbeitenden Gewerbe sowie
im Bergbau und der Gewinnung von Steinen und Erden
im Jahr 2016



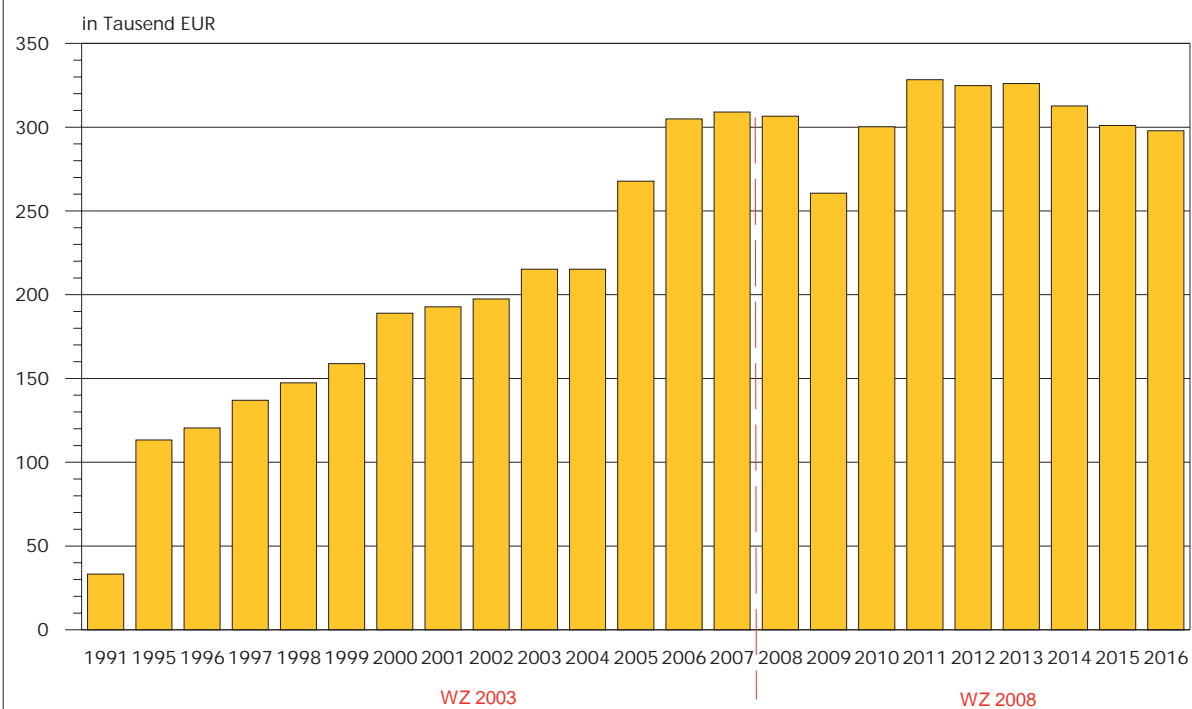
Tätige Personen und Umsatz
in ausgewählten Wirtschaftsabteilungen
Jahr 2016



Entgelte je Tätige Person
im Verarbeitenden Gewerbe sowie im Bergbau
und der Gewinnung von Steinen und Erden
Jahreseinkommen 2015/2016



Gesamtumsatz je Tätige Person im Verarbeitenden Gewerbe sowie im Bergbau
und der Gewinnung von Steinen und Erden




Tätige Personen und Umsatz im Verarbeitenden Gewerbe
sowie im Bergbau und der Gewinnung von Steinen und Erden
- nach Hauptgruppen -

Jahr 2016


Tätige Personen im September

131 556



Umsatz insgesamt:

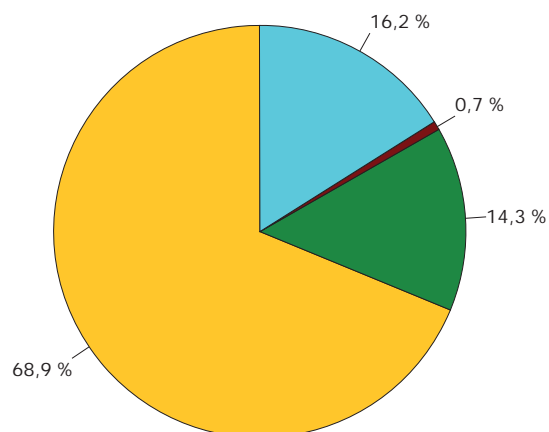
39 192,703 Mill. EUR



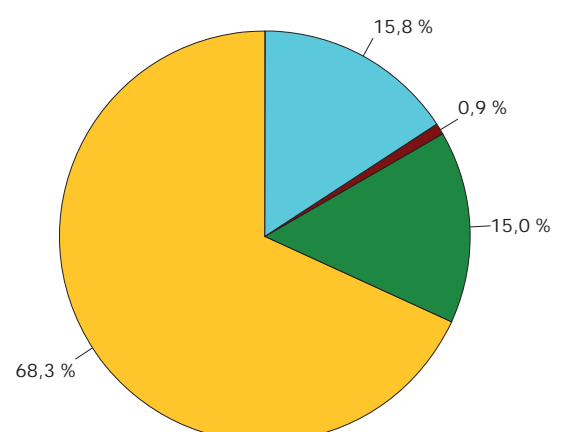
Verbrauchsgüterproduzenten
Gebrauchsgüterproduzenten
Investitionsgüterproduzenten
Vorleistungsgüterproduzenten und Energie

Auslandsumsatz im Verarbeitenden Gewerbe
sowie im Bergbau und der Gewinnung von Steinen und Erden
- nach Hauptgruppen -

Jahr 2015

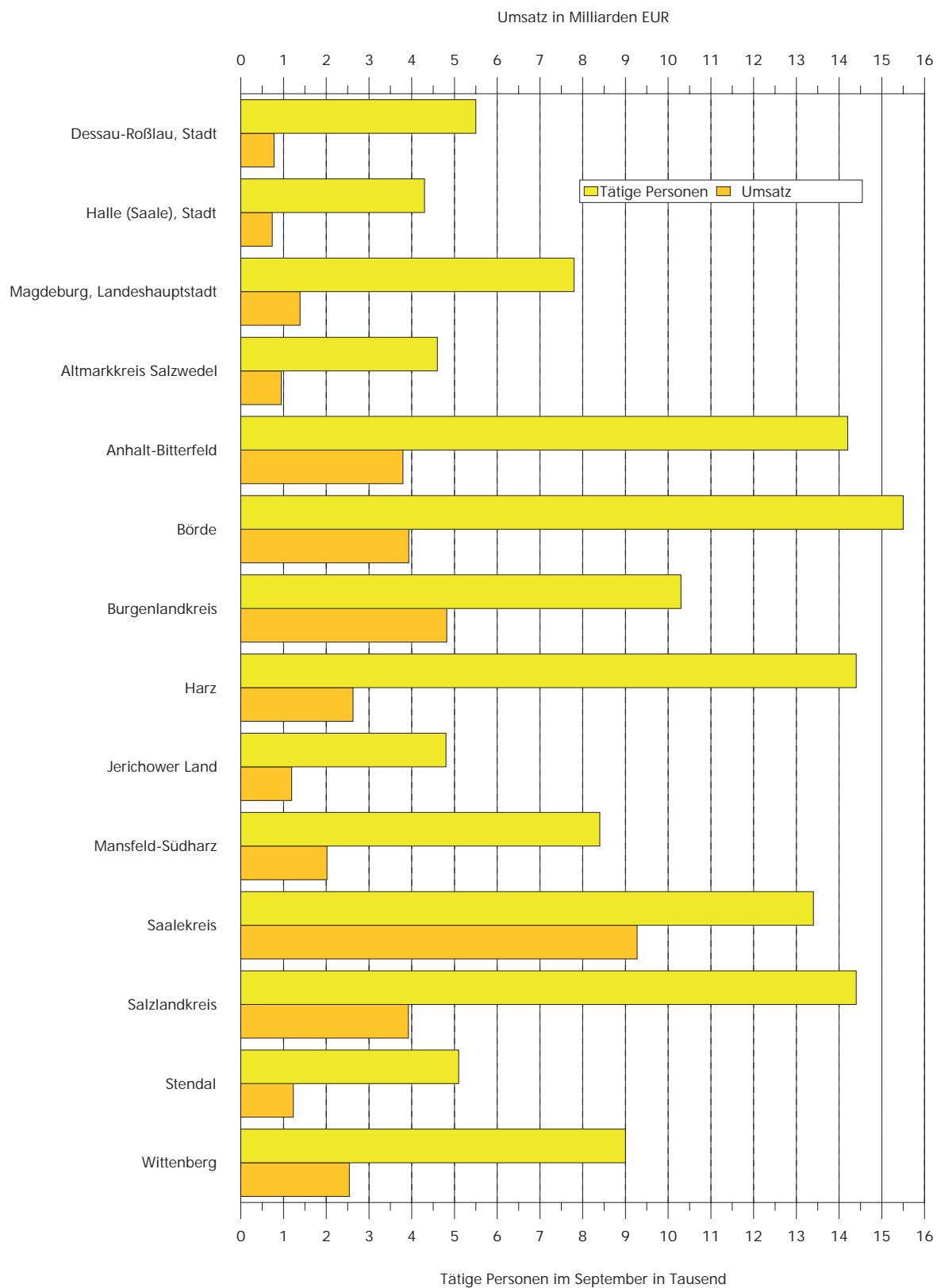


Jahr 2016



Vorleistungsgüterproduzenten und Energie
Investitionsgüterproduzenten
Gebrauchsgüterproduzenten
Verbrauchsgüterproduzenten

Tätige Personen und Umsatz im Verarbeitenden Gewerbe
sowie im Bergbau und der Gewinnung von Steinen und Erden
nach kreisfreien Städten und Landkreisen im Jahr 2016



1. Ergebnisse der Unternehmen
mit im Allgemeinen 20 und mehr tätigen Personen
im Verarbeitenden Gewerbe
sowie
im Bergbau und der Gewinnung von Steinen und Erden

1.1 Ergebnisse der Unternehmen im Verarbeitenden Gewerbe sowie im Bergbau und der Gewinnung von Steinen und Erden Sachsen-Anhalts - Jahr 1995 bis Jahr 2016

Jahr	Unternehmen	Tätige Personen am 30.09.	Entgelte ¹	Gesamtumsatz	
				insgesamt	darunter aus Eigenerzeugung
	Anzahl			1 000 EUR	
	Systematik WZ 2003				
1995	1 014	105 647	2 255 337	12 150 304	11 038 345
1996	996	90 356	2 004 662	11 008 779	9 992 222
1997	1 003	84 454	1 877 984	11 315 456	10 496 644
1998	1 007	83 537	1 874 805	11 939 593	11 211 200
1999	976	83 318	1 907 506	12 881 108	12 140 494
2000	982	85 434	1 943 918	15 922 150	15 071 980
2001	1 014	88 520	2 067 140	16 848 661	16 074 555
2002	1 032	89 679	2 161 590	17 330 912	16 327 470
2003	1 033	90 488	2 192 006	18 869 302	17 971 906
2004	1 031	91 755	2 245 203	20 515 277	19 552 017
2005	1 009	89 459	2 237 525	23 522 087	22 445 563
2006	1 011	94 565	2 388 328	28 186 348	26 873 666
2007	1 048	102 355	2 752 009	31 348 272	29 911 805
2008	1 117	108 720	2 985 973	33 826 434	32 082 019
	Systematik WZ 2008				
2009	1 088	104 720	2 826 972	27 952 448	26 650 684
2010	1 089	105 412	2 952 126	32 643 707	30 470 530
2011	1 060	106 969	3 109 675	36 043 006	33 669 947
2012	1056	107 676	3 244 934	35 433 810	33 166 433
2013	1083	108 092	3 295 968	35 896 227	33 661 278
2014	1 096	109 486	3 435 175	35 021 170	32 924 944
2015	1 066	105 271	3 364 233	32 272 266	30 050 688
2016	1 040	104 929	3 472 698	31 438 160	29 393 040

¹ Bruttolohn- und Bruttogehaltssumme

1.2 Unternehmen, Entgelte und Umsatz im Verarbeitenden Gewerbe sowie im Bergbau und der Gewinnung von Steinen und Erden Sachsen-Anhalts im Jahr 2016 nach hauptbeteiligten Wirtschaftszweigen

Systematik- Nummer der WZ 2008	Abschnitt Abteilung Hauptgruppe	Unter- nehmen	Tätige Personen am 30.09.	Entgelte ¹	Gesamtumsatz	
					insgesamt	darunter aus Eigen- erzeugung
		Anzahl		1 000 EUR		
B	Bergbau und Gewinnung von Steinen und Erden	16	3 173	140 919	615 520	496 330
05	Kohlenbergbau	1
06	Gewinnung von Erdöl und Erdgas	-	-	-	-	-
08	Gewinnung v.Steinen u. Erden, sonst. Bergbau	11	583	20 182	134 137	106 290
09	Erbringung von Dienstleistungen für den Bergbau und für die Gewinnung von Steinen und Erden	4
C	Verarbeitendes Gewerbe	1 024	101 756	3 331 779	30 822 641	28 896 710
10	Herstellung von Nahrungs- und Futtermitteln	128	15 329	352 837	5 292 028	5 062 118
11	Getränkeherstellung	9	1 532	65 560	1 026 951	902 105
13	Herstellung von Textilien	8
14	Herstellung von Bekleidung	1
15	Herstellung v. Leder, Lederwaren und Schuhen	1
16	Herstellung von Holz-, Flecht-, Korb- und Korkwaren (ohne Möbel)	24	1 292	31724	243 627	233 466
17	Herstellung von Papier,Pappe und Waren daraus	14	1 604	61 620	729 611	729 030
18	Herstellung von Druckerzeugnissen; Vervielfältigung von bespielten Ton-, Bild- und Datenträgern	23	1 895	46 863	201 178	201 178
19	Kokerei und Mineralölverarbeitung	5	1 256	67 446	.	.
20	Herstellung von chemischen Erzeugnissen	75	8 950	420 906	4 819 563	4 345 000
21	Herstellung von pharmazeutischen Erzeugnissen	11	4 953	219 623	1 329 897	623 571
22	Herstellung von Gummi-und Kunststoffwaren	86	9 072	274 156	2 024 328	1 941 432
23	Herstellung von Glas und Glaswaren, Keramik, Verarbeitung von Steinen und Erden	47	4 377	137 499	1 024 734	982 161
24	Metallerzeugung und -bearbeitung	35	5 618	212 301	2 187 070	2 151 643
25	Herstellung von Metallerzeugnissen	193	11 805	338 090	1 599 136	1 527 628
26	Herstellung von Datenverarbeitungsgeräten, elektronischen und optischen Erzeugnissen	32	2 796	81 270	294 630	283 535
27	Herstellung von elektrischen Ausrüstungen	36	3 171	102 019	351 064	336 924
28	Maschinenbau	126	13 223	460 906	2 371 756	2 313 015
29	Herstellung von Kraftwagen und Kraftwagenteilen	22	2 954	91 746	610 555	600 731
30	Sonstiger Fahrzeugbau	12	1 226	30 077	136 883	135 564
31	Herstellung von Möbeln	23	2 112	56 266	442 875	418 350
32	Herstellung von sonstigen Waren	27	1 446	43 649	.	.
33	Reparatur und Installation von Maschinen und Ausrüstungen	86	6 453	220 367	821 849	801 168
	Vorleistungsgüterproduzenten und Energie	446	44 981	1 635 610	18 089 163	17 263 685
	Investitionsgüterproduzenten	385	32 285	1 045 246	5 042 892	4 882 106
	Gebrauchsgüterproduzenten	30	2 889	72 773	522 741	495 319
	Verbrauchsgüterproduzenten	179	24 774	719 069	7 783 364	6 751 930
B + C	Verarbeitendes Gewerbe sowie Bergbau und Gewinnung von Steinen und Erden insgesamt	1 040	104 929	3 472 698	31 438 160	29 393 040

¹ Bruttolohn- und Bruttogehaltssumme

2. Ergebnisse der Betriebe

von Unternehmen mit im Allgemeinen 20 und mehr tätigen Personen

im Verarbeitenden Gewerbe

sowie

im Bergbau und der Gewinnung von Steinen und Erden

2.1 Betriebe im Verarbeitenden Gewerbe sowie im Bergbau und der Gewinnung von Steinen und Erden Sachsen-Anhalts Jahr 1991 bis Jahr 2016

Jahr Monat	Betriebe ¹⁾	Tätige Personen ¹		Geleistete Arbeitsstunden ²	Entgelte ³	Gesamtumsatz	
		insgesamt	dar. Arbeiter			insgesamt	dar. Ausland
		Anzahl			1 000	1 000 EUR	
	Systematik WZ 2003						
1991	1 079	348 629	234 917	298 430	3 126 740	11 577 983	2 411 915
1992	1 092	200 057	132 411	208 282	2 788 040	11 503 583	2 284 274
1993	1 124	154 514	102 182	166 009	2 595 305	11 179 198	1 614 353
1994	1 191	129 848	85 299	142 230	2 472 823	12 322 713	1 551 662
1995	1 210	119 698	79 231	133 275	2 562 242	13 567 926	1 793 039
1996	1 222	109 846	72 956	122 481	2 482 588	13 235 477	1 663 771
1997	1 257	104 066	70 179	119 195	2 359 566	14 258 987	1 820 341
1998	1 262	102 897	70 454	120 089	2 357 486	15 164 926	2 050 161
1999	1 259	102 629	71 508	122 399	2 426 600	16 306 168	2 138 603
2000	1 280	103 437	73 490	124 515	2 469 156	19 552 183	3 076 154
2001	1 326	106 747	76 848	128 891	2 593 838	20 582 733	3 792 607
2002	1 360	107 843	77 721	129 660	2 671 465	21 301 239	4 258 222
2003	1 360	109 433	79 425	181 710	2 740 424	23 545 149	4 636 792
2004	1 375	110 871	80 641	186 914	2 861 045	25 964 081	5 547 262
2005	1 378	110 745	x	186 417	2 920 974	29 659 612	6 954 423
2006	1 373	112 899	x	191 920	2 983 779	34 427 462	8 811 541
2007	1 428	123 244	x	x	3 362 526	38 053 306	10 289 073
2008	1 489	129 294	x	x	3 618 313	39 573 573	11 086 789
	Systematik WZ 2008						
2008	1 450	127 271	x	x	3 554 630	39 013 860	11 057 210
2009	1 445	124 188	x	x	3 417 057	32 367 779	8 538 833
2010	1 465	126 747	x	x	3 604 117	38 052 351	10 019 027
2011	1 430	130 241	x	x	3 841 928	42 760 340	11 380 260
2012	1 425	130 578	x	x	4 006 844	42 412 859	11 259 331
2013	1 467	131 393	x	x	4 088 883	42 830 222	11 560 607
2014	1 480	133 509	x	x	4 274 797	41 747 115	11 517 218
2015	1 458	132 877	x	x	4 402 853	39 995 726	11 118 549
2016	1 421	131 556	x	x	4 497 214	39 192 704	11 155 549

¹ Jahresangaben im Monatsdurchschnitt, ab 2007 Stand September

² bis 2002 Arbeiterstunden, ab 2003 Arbeitsstunden aller Lohn- und Gehaltsempfänger, ab 2007 nicht mehr erfragt

³ Bruttolohn- und Bruttogehaltssumme

2.2 Betriebe im Verarbeitenden Gewerbe Sachsen-Anhalts - Jahr 1991 bis Jahr 2016

Jahr Monat	Betriebe ¹	Tätige Personen ¹		Geleistete Arbeitsstunden ²	Entgelte ³	Gesamtumsatz	
		insgesamt	dar. Arbeiter			insgesamt	dar. Ausland
		Anzahl			1 000	1 000 EUR	
	Systematik WZ 2003						
1991	1 045	319 757	213 488	266 868	2 762 241	10 562 337	2 317 297
1992	1 053	179 964	117 769	184 584	2 395 214	10 606 906	2 194 078
1993	1 085	141 627	92 945	152 222	2 305 935	10 381 176	1 537 616
1994	1 138	121 221	79 383	133 402	2 278 194	11 447 974	1 405 821
1995	1 159	111 520	73 759	124 965	2 360 252	12 642 122	1 593 582
1996	1 170	103 476	68 660	115 939	2 312 297	12 391 211	.
1997	1 208	100 021	67 686	115 281	2 245 638	13 757 036	.
1998	1 210	98 923	67 968	116 162	2 246 154	14 687 362	.
1999	1 204	98 888	69 149	118 505	2 317 472	15 805 025	.
2000	1 228	100 448	71 444	121 237	2 378 871	19 125 504	.
2001	1 275	103 688	74 732	125 529	2 502 128	20 114 990	.
2002	1 312	104 821	75 623	126 309	2 576 729	20 828 766	.
2003	1 310	106 409	77 314	177 006	2 644 282	23 030 912	.
2004	1 324	107 774	78 486	181 913	2 758 439	25 450 208	.
2005	1 327	107 657	x	181 597	2 819 174	29 136 306	.
2006	1 324	109 809	x	187 123	2 879 126	33 881 226	.
2007	1 381	120 118	x	x	3 255 698	37 581 283	.
2008	1 442	126 116	x	x	3 507 063	39 036 197	.
	Systematik WZ 2008						
2008	1 420	122 385	x	x	3 368 583	38 057 466	.
2009	1 396	119 221	x	x	3 417 057	32 367 779	.
2010	1 417	121 793	x	x	3 394 103	37 024 653	.
2011	1 384	126 806	x	x	3 703 701	42 096 606	.
2012	1 379	127 129	x	x	3 863 538	41 731 417	.
2013	1 421	127 969	x	x	3 947 154	42 161 668	.
2014	1 437	130 135	x	x	4 130 960	41 140 011	.
2015	1 416	129 497	x	x	4 253 500	39 367 399	.
2016	1 380	128 293	x	x	4 351 505	38 621 394	.

¹ Jahresangaben im Monatsdurchschnitt, ab 2007 Stand September² bis 2002 Arbeiterstunden, ab 2003 geleistete Arbeitsstunden aller Lohn- und Gehaltsempfänger, ab 2007 nicht mehr erfragt³ Bruttolohn- und Gehaltssumme

3) Bruttolohn- und Bruttogehaltssumme

**2.3 Betriebe, Tätige Personen, Entgelte und Umsatz im Verarbeitenden
nach hauptbeteiligten**

Systematik- Nummer der WZ 2008	Abschnitt Abteilung Gruppe Klasse	Betriebe	Tätige Personen	Entgelte
		September		
		Anzahl		
B	Bergbau und Gewinnung von Steinen und Erden	41	3 263	145 708
05	Kohlenbergbau	3	.	.
05.2	Braunkohlenbergbau	3	.	.
06	Gewinnung von Erdöl und Erdgas	1	.	.
06.2	Gewinnung von Erdgas	1	.	.
08	Gewinnung von Steinen und Erden, sonstiger Bergbau	34	1 339	53 159
08.1	Gewinnung von Natursteinen, Kies, Sand, Ton und Kaolin	33	.	.
08.11	Gewinnung von Natursteinen, Kalk- u. Gipssteinen, Kreide usw.	10	532	19 642
08.12	Gewinnung von Kies, Sand, Ton und Kaolin	23	.	.
08.9	Sonstiger Bergbau; Gewinnung von Steinen und Erden a. n. g.	1	.	.
08.93	Gewinnung von Salz	1	.	.
09	Erbringung von Dienstleistungen für den Bergbau und für die Gewinnung von Steinen und Erden	3	.	.
09.1	Erbringung von Dienstleistungen für die Gew. von Erdöl u. Erdgas	2	.	.
09.9	Erbringung von Dienstleistungen für den Bergbau und für die Gewinnung von Steinen und Erden	1	.	.
C	Verarbeitendes Gewerbe	1 380	128 293	4 351 505
10	Herstellung von Nahrungs- und Futtermitteln	166	20 419	524 665
10.1	Schlachten und Fleischverarbeitung	42	4 695	102 267
10.11	Schlachten (ohne Schlachten von Geflügel)	7	.	.
10.12	Schlachten von Geflügel	2	.	.
10.13	Fleischverarbeitung	33	3 195	63 793
10.2	Fischverarbeitung	3	.	.
10.3	Obst- und Gemüseverarbeitung	14	1 537	40 835
10.31	Kartoffelverarbeitung	4	.	.
10.32	Herstellung von Frucht- und Gemüsesäften	4	.	.
10.39	Sonstige Verarbeitung von Obst und Gemüse	6	865	20 364
10.4	Herstellung von pflanzlichen und tierischen Ölen und Fetten	2	.	.
10.41	Herstellung v. Ölen u. Fetten (ohne Margarine u. ä. Nahrungsfette)	1	.	.
10.42	Herstellung von Margarine u. ä. Nahrungsfetten	1	.	.
10.5	Milchverarbeitung	8	1 208	41 780
10.51	Milchverarbeitung (ohne Herstellung von Speiseeis)	8	1 208	41 780
10.6	Mahl- und Schälmmühlen, H. v. Stärke und Stärkeerzeugnissen	9	1 191	39 924
10.61	Mahl- und Schälmmühlen	6	.	.
10.62	Herstellung von Stärke und Stärkeerzeugnissen	3	.	.
10.7	Herstellung von Back-und Teigwaren	56	7 532	173 235
10.71	Herstellung von Backwaren (ohne Dauerbackwaren)	50	6 926	160 190
10.72	Herstellung von Dauerbackwaren	6	606	13 046
10.8	Herstellung von sonstigen Nahrungsmitteln	20	3 129	91 002
10.81	Herstellung von Zucker	3	.	.
10.82	Herstellung von Süßwaren (ohne Dauerbackwaren)	7	936	24 443
10.83	Verarbeitung von Kaffee und Tee, Herstellung von Kaffee-Ersatz	1	.	.
10.84	Herstellung von Würzmitteln und Soßen	4	.	.
10.85	Herstellung von Fertiggerichten	5	1 033	25 436
10.9	Herstellung von Futtermitteln	12	507	16 222
10.91	Herstellung von Futtermitteln für Nutztiere	10	.	.
10.92	Herstellung von Futtermitteln für sonstige Tiere	2	.	.
11	Getränkeherstellung	10	1 517	54 625
11.01	Herstellung von Spirituosen	1	.	.
11.02	Herstellung von Traubenwein	2	.	.
11.05	Herstellung von Bier	2	.	.
11.07	Herstellung von Erfrischungsgetränken, Gew. natürl. Mineralwässer	5	943	32 450

Gewerbe sowie im Bergbau und der Gewinnung von Steinen und Erden Sachsen-Anhalts im Jahr 2016
Wirtschaftszweigen

Gesamtumsatz			Umsatz aus Eigenerzeugung		Systematik- Nummer der WZ 2008
insgesamt	Inland	Ausland	insgesamt	dar. Ausland	
1 000 EUR					
571 309	.	.	506 378	.	B
.	05
.	05.2
.	06
.	06.2
.	08
.	08.1
116 801	.	.	114 131	.	08.11
.	08.12
.	08.9
.	08.93
.	09
.	09.1
.	09.9
38 621 394	.	.	36 410 455	.	C
6 708 631	5 550 277	1 158 354	6 366 751	1 122 824	10
2 452 397	.	.	2 322 508	.	10.1
.	10.11
.	10.12
461 537	.	.	374 933	.	10.13
.	10.2
541 985	427 994	113 991	524 393	113 991	10.3
.	10.31
.	10.32
271 298	209 250	62 048	258 768	62 048	10.39
.	10.4
.	10.41
.	10.42
641 673	457 781	183 892	608 317	181 502	10.5
641 673	457 781	183 892	608 317	181 502	10.51
.	10.6
.	10.61
.	10.62
944 944	780 794	164 151	903 574	157 746	10.7
882 668	.	.	841 730	.	10.71
62 276	.	.	61 843	.	10.72
992 664	775 727	216 937	913 051	193 643	10.8
.	10.81
229 797	.	.	176 692	.	10.82
.	10.83
.	10.84
200 984	.	.	192 280	.	10.85
327 999	.	.	318 294	.	10.9
.	10.91
.	10.92
811 296	.	.	714 512	.	11
.	11.01
.	11.02
.	11.05
288 000	.	.	282 448	.	11.07

**Noch 2.3 Betriebe, Tätige Personen, Entgelte und Umsatz im Verarbeitenden
nach hauptbeteiligten**

Systematik- Nummer der WZ 2008	Abteilung Gruppe Klasse	Betriebe	Tätige Personen	Entgelte
		September		
		Anzahl		1 000 EUR
13	Herstellung von Textilien	12	751	22 512
13.1	Spinnstoffaufbereitung und Spinnerei	1	.	.
13.2	Weberei	1	.	.
13.3	Veredlung von Textilien und Bekleidung	2	.	.
13.9	Herstellung von sonstigen Textilwaren	8	405	13 799
13.92	Herstellung von konfektionierten Textilwaren (ohne Bekleidung)	2	.	.
13.93	Herstellung von Teppichen	1	.	.
13.95	H. v. Vliesstoff und Erzeugnissen daraus (ohne Bekleidung)	4	276	10 209
13.96	H. v. technischen Textilien	1	.	.
14	Herstellung von Bekleidung	1	.	.
14.1	Herstellung von Bekleidung (ohne Pelzbekleidung)	1	.	.
14.12	Herstellung von Arbeits- und Berufsbekleidung	1	.	.
15	Herstellung von Leder, Lederwaren und Schuhen	1	.	.
15.2	Herstellung von Schuhen	1	.	.
16	Herstellung von Holz-, Flecht-, Korb- und Korbwaren (ohne Möbel)	29	2 066	60 030
16.1	Säge-, Hobel- und Holzimprägnierwerke	5	290	7 491
16.2	H. v. sonst. Holz-, Korb-, Flecht- und Korbwaren (ohne Möbel)	24	1 776	52 538
16.21	Herstellung v. Furnier-, Sperrholz-, Holzfaser- und Holzspanplatten	6	772	26 774
16.23	Herstellung von sonstigen Konstruktionsteilen, Fertigbauteilen, Ausbauelementen u. Fertigteilbauten aus Holz	14	815	21 208
16.24	Herstellung von Verpackungsmitteln, Lagerbehältern und Ladungsträgern aus Holz	3	.	.
16.29	H. v. Holzwaren a. n. g. Korb-, Flecht- und Korbwaren (ohne Möbel)	1	.	.
17	Herstellung von Papier, Pappe und Waren daraus	22	2 701	106 298
17.1	Herstellung von Holz- und Zellstoff, Papier, Karton und Pappe	3	662	32 596
17.11	Herstellung von Holz- und Zellstoff	1	.	.
17.12	Herstellung von Papier, Karton und Pappe	2	.	.
17.2	Herstellung von Waren aus Papier, Karton und Pappe	19	2 039	73 702
17.21	Herstellung von Wellpapier u. -pappe sowie v. Verpackungsmitteln aus Papier, Karton und Pappe	11	1 078	43 090
17.22	Herstellung von Haushalts-, Hygiene- und Toilettenartikeln aus Zellstoff, Papier und Pappe	2	.	.
17.23	H. v. Schreibwaren und Bürobedarf aus Papier, Karton und Pappe	1	.	.
17.29	Herstellung von sonstigen Waren aus Papier, Karton und Pappe	5	291	7 995
18	Herstellung von Druckerzeugnissen; Vervielfältigung von bespielten Ton-, Bild- und Datenträgern	29	2 350	61 750
18.1	Herstellung von Druckerzeugnissen	29	2 350	61 750
18.11	Drucken von Zeitungen	1	.	.
18.12	Drucken a. n. g.	20	1 825	45 146
18.13	Druck- und Mediovorstufe	6	219	5 737
18.14	Binden v. Druckerzeugnissen u. damit verbundenen Dienstleistungen	2	.	.
19	Kokerei und Mineralölverarbeitung	5	1 256	67 446
19.2	Mineralölverarbeitung	5	1 256	67 446
20	Herstellung von chemischen Erzeugnissen	106	13 262	629 594
20.1	H. v. chem. Grundstoffen, Düngemitteln und Stickstoffverbindungen	65	9 737	503 206
20.11	Kunststoffen in Primärformen u. synth. Kautschuk in Primärformen	5	.	.
20.12	Herstellung von Industriegasen	2	.	.
20.13	H. v. sonstigen anorganischen Grundstoffen und Chemikalien	15	1 263	56 640
20.14	H. v. sonstigen organischen Grundstoffen und Chemikalien	19	2 815	156 797

Gewerbe sowie im Bergbau und der Gewinnung von Steinen und Erden Sachsen-Anhalts im Jahr 2016
Wirtschaftszweigen

Gesamtumsatz			Umsatz aus Eigenerzeugung		Systematik- Nummer der WZ 2008
insgesamt	Inland	Ausland	insgesamt	dar. Ausland	
1 000 EUR					
.	13
.	13.1
.	13.2
.	13.3
.	13.9
.	13.92
.	13.93
.	13.95
.	13.96
.	14
.	14.1
.	14.12
.	15
.	15.2
584 085	459 900	124 185	573 948	120 392	16
82 806	16.1
501 279	16.2
352 455	16.21
122 896	.	.	121 652	.	16.23
.	16.24
.	16.29
1 317 737	759 121	558 615	1 239 164	499 781	17
.	17.1
.	17.11
.	17.12
.	17.2
485 097	232 214	252 883	407 478	194 944	17.21
.	17.22
.	17.23
58 703	50 161	8 542	58 703	8 542	17.29
324 621	305 580	19 041	306 807	18 085	18
324 621	305 580	19 041	306 807	18 085	18.1
.	18.11
270 204	253 091	17 113	269 189	17 113	18.12
13 029	.	.	13 029	.	18.13
.	18.14
.	19
.	19.2
6 615 581	3 612 746	3 002 835	6 124 507	2 876 456	20
4 409 205	2 205 155	2 204 050	4 163 331	2 168 659	20.1
.	20.11
.	20.12
429 383	290 020	139 363	423 076	135 095	20.13
1 303 981	551 534	752 447	1 090 105	721 351	20.14

**Noch 2.3 Betriebe, Tätige Personen, Entgelte und Umsatz im Verarbeitenden
nach hauptbeteiligten**

Systematik- Nummer der WZ 2008	Abteilung Gruppe Klasse	Betriebe	Tätige Personen	Entgelte
		September		
		Anzahl		1 000 EUR
20.15	Herstellung von Düngemitteln und Stickstoffverbindungen	3	.	.
20.16	Herstellung von Kunststoffen in Primärformen	19	1 767	79 829
20.17	Herstellung von synthetischem Kautschuk in Primärformen	2	.	.
20.2	Herstellung von Schädlingsbekämpfungs-, Pflanzenschutz- und Desinfektionsmitteln	2	.	.
20.3	Herstellung von Anstrichmitteln, Druckfarben und Kitt	6	.	.
20.4	H. v. Seifen, Wasch-, Reinigungs- und Körperpflegemitteln sowie von Duftstoffen	13	1 148	31 881
20.41	Herstellung von Seifen, Wasch-, Reinigungs- und Poliermitteln	8	534	16 189
20.42	Herstellung von Körperpflegemitteln und Duftstoffen	5	614	15 693
20.5	Herstellung von sonstigen chemischen Erzeugnissen	20	1 591	68 274
20.51	Herstellung von pyrotechnischen Erzeugnissen	3	.	.
20.52	Herstellung von Klebstoffen	2	.	.
20.59	Herstellung von sonstigen chemischen Erzeugnissen a. n. g.	15	1 147	53 532
21	Herstellung von pharmazeutischen Erzeugnissen	16	4 982	221 636
21.1	Herstellung von pharmazeutischen Grundstoffen	4	308	15 797
21.2	H. v. pharmazeut. Spezialitäten und sonst. pharmazeut. Erzeugn.	12	4 674	205 838
22	Herstellung von Gummi- und Kunststoffwaren	100	9 416	280 168
22.1	Herstellung von Gummiwaren	16	1 514	51 904
22.19	Herstellung von sonstigen Gummiwaren	16	1 514	51 904
22.2	Herstellung von Kunststoffwaren	84	7 902	228 263
22.21	H. v. Platten, Folien, Schläuchen und Profilen aus Kunststoffen	26	3 315	107 697
22.22	Herstellung von Verpackungsmitteln aus Kunststoffen	8	646	17 090
22.23	Herstellung von Baubedarfsartikeln aus Kunststoffen	22	1 358	35 887
22.29	Herstellung von sonstigen Kunststoffwaren	28	2 583	67 589
23	H. v. Glas u. Glaswaren, Keramik, Verarbeitung v. Steinen u. Erden	147	8 326	292 989
23.1	Herstellung von Glas und Glaswaren	15	2 363	90 147
23.11	Herstellung von Flachglas	4	1 022	37 055
23.12	Veredlung und Bearbeitung von Flachglas	7	534	14 523
23.13	Herstellung von Hohlglas	2	.	.
23.14	Herstellung von Glasfasern und Waren daraus	1	.	.
23.19	Herstellung, Veredlung und Bearbeitung von sonstigem Glas einschließlich technischer Glaswaren	1	.	.
23.2	Herstellung v. feuerfesten keramischen Werkstoffen und Waren	1	.	.
23.3	Herstellung von keramischen Baumaterialien	5	594	19 973
23.31	Herstellung v. keramischen Wand- u. Bodenfliesen und -platten	2	.	.
23.32	Herstellung von Ziegeln und sonstiger Baukeramik	3	.	.
23.4	Herstellung von sonst. Porzellan- und keramischen Erzeugnissen	1	.	.
23.41	Herstellung v. keramischen Haushaltswaren u. Ziergegenständen	-	-	-
23.42	Herstellung von Sanitärkeramik	1	.	.
23.5	Herstellung von Zement, Kalk und gebranntem Gips	6	.	.
23.51	Herstellung von Zement	2	.	.
23.52	Herstellung von Kalk und gebranntem Gips	4	.	.
23.6	Herstellung von Erzeugnissen aus Beton, Zement und Gips	102	3 257	99 166
23.61	H. v. Erzeugnissen aus Beton, Zement u. Kalksandstein für den Bau	44	2 539	71 561
23.62	Herstellung von Gipszeugnissen für den Bau	2	.	.
23.63	Herstellung von Frischbeton (Transportbeton)	49	.	.
23.64	Herstellung von Mörtel und anderem Beton (Trockenbeton)	5	.	.
23.65	Herstellung von Faserzementwaren	1	.	.
23.69	H. v. sonst. Erzeugnissen aus Beton, Zement und Gips a. n. g.	1	.	.
23.7	Be- und Verarbeitung von Naturwerksteinen u. Natursteinen a. n. g.	3	.	.
23.9	H. v. Schleifkörpern und Schleifmitteln auf Unterlage sowie sonstigen Erzeugnissen aus nichtmetallischen Mineralien a. n. g.	14	854	32 107
23.99	H. v. sonstigen Erzeugnissen aus nichtmetall. Mineralien a. n. g.	14	854	32 107

Gewerbe sowie im Bergbau und der Gewinnung von Steinen und Erden Sachsen-Anhalts im Jahr 2016
Wirtschaftszweigen

Gesamtumsatz			Umsatz aus Eigenerzeugung		Systematik- Nummer der WZ 2008
insgesamt	Inland	Ausland	insgesamt	dar. Ausland	
1 000 EUR					
.	20.15
.	20.16
.	20.17
.	20.2
.	20.3
251 156	.	.	247 824	.	20.4
143 517	.	.	140 185	.	20.41
107 638	.	.	107 638	.	20.42
1 746 398	1 067 061	679 337	1 538 098	589 218	20.5
.	20.51
.	20.52
1 656 216	1 021 895	634 320	1 447 916	544 201	20.59
1 358 290	760 986	597 304	651 964	306 199	21
45 174	.	.	43 974	.	21.1
1 313 116	.	.	607 990	.	21.2
2 190 743	1 490 093	700 650	2 108 923	681 545	22
286 023	160 232	125 791	270 097	118 916	22.1
286 023	160 232	125 791	270 097	118 916	22.19
1 904 720	1 329 861	574 859	1 838 826	562 628	22.2
1 133 993	.	.	1 131 019	.	22.21
259 413	.	.	245 076	.	22.22
220 263	.	.	206 552	.	22.23
291 051	237 614	53 437	256 179	49 905	22.29
1 917 321	1 622 221	295 100	1 805 157	291 946	23
516 050	400 564	115 486	504 130	114 772	23.1
343 062	.	.	338 839	.	23.11
68 918	.	.	65 316	.	23.12
.	23.13
.	23.14
.	23.19
.	23.2
93 697	65 475	28 223	92 365	28 218	23.3
.	23.31
.	23.32
.	23.4
.	23.41
.	23.42
.	23.5
.	23.51
.	23.52
583 683	550 354	33 329	556 185	32 916	23.6
351 550	.	.	336 305	.	23.61
.	23.62
.	23.63
.	23.64
.	23.65
.	23.69
.	23.7
333 990	.	.	315 644	.	23.9
333 990	.	.	315 644	.	23.99

**Noch 2.3 Betriebe, Tätige Personen, Entgelte und Umsatz im Verarbeitenden
nach hauptbeteiligten**

Systematik- Nummer der WZ 2008	Abteilung Gruppe Klasse	Betriebe	Tätige Personen	Entgelte
		September		
		Anzahl		1 000 EUR
24	Metallerzeugung und -bearbeitung	41	7 413	294 662
24.1	Erzeugung aus Roheisen, Stahl und Ferrolegierungen	1	.	.
24.2	Herstellung von Stahlrohren, Rohrform-, Rohrverschluss- und Rohrverbindungsstücken aus Stahl	8	618	18 408
24.3	Sonstige erste Bearbeitung von Eisen und Stahl	2	.	.
24.33	Herstellung von Kaltprofilen	1	.	.
24.34	Herstellung von kaltgezogenem Draht	1	.	.
24.4	Erzeugung und erste Bearbeitung von NE- Metallen	15	3 062	130 663
24.42	Erzeugung und erste Bearbeitung von Aluminium	11	1 721	73 349
24.44	Erzeugung und erste Bearbeitung von Kupfer	2	.	.
24.45	Erzeugung und erste Bearbeitung von sonstigen NE-Metallen	2	.	.
24.5	Gießereien	15	2 615	98 928
24.51	Eisengießereien	5	.	.
24.52	Stahlgießereien	2	.	.
24.53	Leichtmetallgießereien	8	1 906	78 238
25	Herstellung von Metallerzeugnissen	230	13 981	412 120
25.1	Stahl- und Leichtmetallbau	95	6 171	178 231
25.11	Herstellung von Metallkonstruktionen	83	5 529	158 642
25.12	Herstellung von Ausbauelementen aus Metall	12	642	19 589
25.2	Herstellung von Metalltanks und -behältern; Herstellung von Heiz- körpern und -kesseln für Zentralheizungen	15	603	16 481
25.29	Herstellung von Sammelbehältern, Tanks u. ä. Behältern aus Metall	15	603	16 481
25.3	Herstellung von Dampfkesseln (ohne Zentralheizungskessel)	1	.	.
25.4	Herstellung von Waffen und Munition	1	.	.
25.5	Herstellung von Schmiede-, Press-, Zieh- und Stanzteilen, gewalzten Ringen und pulvermetallurgischen Erzeugnissen	14	1 509	44 650
25.6	Oberflächenveredlung und Wärmebehandlung, Mechanik, a. n. g.	63	2 998	86 333
25.61	Oberflächenveredlung und Wärmebehandlung	23	1 201	36 604
25.62	Mechanik, a. n. g.	40	1 797	49 729
25.7	Herstellung von Schneidwaren, Werkzeugen, Schlössern und Beschlägen aus unedlen Metallen	10	.	.
25.72	Herstellung von Schlössern und Beschlägen aus unedlen Metallen	3	.	.
25.73	Herstellung von Werkzeugen	7	.	.
25.9	Herstellung von sonstigen Metallwaren	31	1 950	61 843
25.91	Herstellung von Fässern,Trommeln, Dosen, Eimern u. ä. Behältern aus Metall	3	118	2 969
25.92	Herstellung von Verpackungen und Verschlüssen aus Eisen, Stahl und NE-Metall	1	.	.
25.93	Herstellung von Drahtwaren, Ketten und Federn	8	.	.
25.94	Herstellung von Schrauben und Nieten	3	.	.
25.99	Herstellung von sonstigen Metallwaren a. n. g.	16	913	26 765
26	H. v. Datenverarbeitungsgeräten, elektron. und opt. Erzeugnissen	35	2 981	87 556
26.1	Herstellung von elektronischen Bauelementen und Leiterplatten	9	.	.
26.11	Herstellung von elektronischen Bauelementen	5	.	.
26.12	Herstellung von bestückten Leiterplatten	4	.	.
26.2	H. v. DV- Geräten und peripheren Geräten	1	.	.
26.3	H. v. Geräten und Einrichtungen der Telekommunikationstechnik	8	.	.
26.4	Herstellung von Geräten der Unterhaltungselektronik	-	-	-
26.5	Herstellung von Mess-, Kontroll-, Navigations- u. ä. Instrumenten und Vorrichtungen; Herstellung von Uhren	15	1 322	40 353
26.51	Herstellung von Mess-, Kontroll-, Navigations- u. ä. Instrumenten und Vorrichtungen	15	1 322	40 353
26.7	H. von optischen und fotografischen Instrumenten und Geräten	2	.	.

Gewerbe sowie im Bergbau und der Gewinnung von Steinen und Erden Sachsen-Anhalts im Jahr 2016
Wirtschaftszweigen

Gesamtumsatz			Umsatz aus Eigenerzeugung		Systematik- Nummer der WZ 2008
insgesamt	Inland	Ausland	insgesamt	dar. Ausland	
1 000 EUR					
3 309 997	1 457 987	1 852 009	3 273 131	1 851 452	24
.	24.1
83 248	34 975	48 273	83 224	48 273	24.2
.	24.3
.	24.33
.	24.34
2 176 313	733 880	1 442 433	2 175 503	1 442 003	24.4
1 206 579	442 814	763 766	1 206 370	763 605	24.42
.	24.44
.	24.45
.	24.5
.	24.51
.	24.52
506 146	303 151	202 995	471 564	202 902	24.53
2 136 096	1 798 785	337 311	2 058 303	334 237	25
990 281	932 368	57 913	937 073	57 467	25.1
882 607	.	.	835 634	.	25.11
107 673	.	.	101 439	.	25.12
89 852	.	.	87 741	.	25.2
89 852	.	.	87 741	.	25.29
.	25.3
.	25.4
260 473	183 958	76 515	258 486	76 515	25.5
320 750	267 151	53 599	315 949	52 346	25.6
157 023	115 637	41 386	154 970	40 628	25.61
163 726	151 514	12 212	160 979	11 718	25.62
.	25.7
.	25.72
.	25.73
339 704	241 745	97 958	326 110	96 581	25.9
31 896	27 384	4 511	29 170	3 960	25.91
.	25.92
.	25.93
.	25.94
.	25.99
335 804	199 949	135 855	325 036	127 890	26
.	26.1
.	26.11
.	26.12
.	26.2
.	26.3
-	-	-	-	-	26.4
167 155	88 523	78 632	157 364	70 666	26.5
167 155	88 523	78 632	157 364	70 666	26.51
.	26.7

**Noch 2.3 Betriebe, Tätige Personen, Entgelte und Umsatz im Verarbeitenden
nach hauptbeteiligten**

Systematik- Nummer der WZ 2008	Abteilung Gruppe Klasse	Betriebe	Tätige Personen	Entgelte 1 000 EUR
		September		
		Anzahl		
27	Herstellung von elektrischen Ausrüstungen	44	3 538	114 121
27.1	Herstellung von Elektromotoren, Generatoren, Transformatoren, Elektrizitätsverteilungs- und -schaltanlagen	33	3 030	100 504
27.11	H. v. Elektromotoren, Generatoren und Transformatoren	13	1 931	65 497
27.12	H. v. Elektrizitätsverteilungs- und -schaltanlagen	20	1 099	35 007
27.2	Herstellung von Batterien und Akkumulatoren	1	.	.
27.3	Herstellung von Kabeln und elektrischem Installationsmaterial	3	71	1 611
27.33	Herstellung von elektrischem Installationsmaterial	3	71	1 611
27.4	Herstellung von elektrischen Lampen und Leuchten	3	.	.
27.5	Herstellung von Haushaltsgeräten	1	.	.
27.52	Herstellung von nicht elektrischen Haushaltsgeräten	1	.	.
27.9	H. v. sonstigen elektrischen Ausrüstungen und Geräten a. n. g.	3	191	5 419
28	Maschinenbau	156	14 942	526 127
28.1	Herstellung von nicht wirtschaftszweigspezifischen Maschinen	42	6 355	239 837
28.11	Herstellung von Verbrennungsmotoren und Turbinen (ohne Motoren für Luft- und Straßenfahrzeuge)	7	1 679	66 284
28.12	Herstellung von hydraulischen und pneumatischen Komponenten und Systemen	7	1 231	41 707
28.13	Herstellung von Pumpen und Kompressoren a. n. g.	6	887	39 981
28.14	Herstellung von Armaturen a. n. g.	8	682	23 275
28.15	H. v. Lagern, Getrieben, Zahnrädern und Antriebselementen	14	1 876	68 590
28.2	H. v. sonstigen nicht wirtschaftszweigspezifischen Maschinen	48	3 432	116 839
28.21	Herstellung von Öfen und Brennern	2	.	.
28.22	Herstellung von Hebezeugen und Fördermitteln	19	1 903	70 031
28.25	H. v. kälte- u. lufttechnischen Erzeugn., nicht für den Haushalt	9	.	.
28.29	H. v. sonst. nicht wirtschaftszweigspezifischen Maschinen a. n. g.	18	815	25 403
28.3	Herstellung von land- und forstwirtschaftlichen Maschinen	5	697	17 129
28.4	Herstellung von Werkzeugmaschinen	13	1 478	56 775
28.41	Herstellung von Werkzeugmaschinen für die Metallbearbeitung	10	1 294	51 274
28.49	Herstellung von sonstigen Werkzeugmaschinen	3	184	5 501
28.9	Herstellung von Maschinen für sonstige bestimmte Wirtschaftszweige	48	2 980	95 547
28.91	Herstellung von von Maschinen für die Metallherzeugung, von Walzwerkseinrichtungen und Gießmaschinen	3	.	.
28.92	Herstellung von Bergwerks-, Bau- und Baustoffmaschinen	7	.	.
28.93	H. v. Maschinen für die Nahrungs- und Genussmittelerzeugung und die Tabakverarbeitung	6	.	.
28.94	H. v. Maschinen für die Textil- und Bekleidungsherstellung und die Lederverarbeitung	1	.	.
28.95	H. v. Maschinen für die Papierherzeugung und -verarbeitung	1	.	.
28.96	H. v. Maschinen für die Verarbeitung v. Kunststoffen u. Kautschuk	1	.	.
28.99	H. v. Maschinen für sonstige bestimmte Wirtschaftszweige a. n. g.	29	1 784	54 679
29	Herstellung von Kraftwagen und Kraftwagenteilen	27	3 654	110 675
29.2	Herstellung von Karosserien, Aufbauten und Anhängern	13	1 423	36 115
29.3	Herstellung von Teilen und Zubehör für Kraftwagen	14	2 231	74 560
29.32	H. v. sonstigen Teilen und sonstigem Zubehör für Kraftwagen	14	2 231	74 560
30	Sonstiger Fahrzeugbau	16	2 570	83 723
30.1	Schiff- und Bootsbau	5	.	.
30.11	Schiffbau (ohne Boots- und Yachtbau)	5	.	.
30.2	Schienenfahrzeugbau	8	1 724	65 077
30.9	Herstellung von Fahrzeugen a. n. g.	3	.	.
30.92	Herstellung von Fahrrädern sowie von Behindertenfahrzeugen	3	.	.

Gewerbe sowie im Bergbau und der Gewinnung von Steinen und Erden Sachsen-Anhalts im Jahr 2016
Wirtschaftszweigen

Gesamtumsatz			Umsatz aus Eigenerzeugung		Systematik- Nummer der WZ 2008
insgesamt	Inland	Ausland	insgesamt	dar. Ausland	
1 000 EUR					
418 420	348 128	70 292	404 246	66 387	27
362 322	299 164	63 158	356 849	59 495	27.1
234 892	185 147	49 745	229 892	46 082	27.11
127 430	114 017	13 412	126 957	13 412	27.12
.	27.2
.	27.3
.	27.33
.	27.4
.	27.5
.	27.52
17 499	.	.	17 499	.	27.9
2 653 820	1 488 862	1 164 958	2 589 900	1 136 460	28
1 187 213	725 395	461 818	1 153 150	449 227	28.1
334 194	141 878	192 315	334 194	192 315	28.11
147 257	.	.	147 257	.	28.12
180 915	.	.	178 982	.	28.13
111 332	.	.	79 204	.	28.14
413 514	.	.	413 513	.	28.15
647 348	282 519	364 828	640 056	363 359	28.2
.	28.21
489 779	176 383	313 397	486 749	313 190	28.22
.	28.25
93 431	70 638	22 793	91 049	22 551	28.29
78 597	29 574	49 023	76 788	48 506	28.3
309 350	.	.	295 822	.	28.4
285 165	.	.	271 636	.	28.41
24 186	.	.	24 186	.	28.49
431 313	215 047	216 266	424 084	214 085	28.9
.	28.91
.	28.92
.	28.93
.	28.94
.	28.95
.	28.96
251 709	133 801	117 908	246 444	117 362	28.99
712 930	509 593	203 337	702 904	202 330	29
207 330	144 051	63 279	206 065	62 773	29.2
505 600	365 542	140 058	496 839	139 557	29.3
505 600	365 542	140 058	496 839	139 557	29.32
388 171	338 498	49 673	388 053	49 673	30
.	30.1
.	30.11
295 768	257 792	37 976	295 649	37 976	30.2
.	30.9
.	30.92

**Noch 2.3 Betriebe, Tätige Personen, Entgelte und Umsatz im Verarbeitenden
nach hauptbeteiligten**

Systematik- Nummer der WZ 2008	Abteilung Gruppe Klasse Hauptgruppe	Betriebe	Tätige Personen	Entgelte
		September		
		Anzahl		1 000 EUR
31	Herstellung von Möbeln	25	2 301	61 517
31.01	Herstellung von Büro- und Ladenmöbeln	4	.	.
31.02	Herstellung von Küchenmöbeln	3	.	.
31.03	Herstellung von Matratzen	1	.	.
31.09	Herstellung von sonstigen Möbeln	17	1 048	25 654
32	Herstellung von sonstigen Waren	37	1 758	50 648
32.1	H. v. Münzen, Schmuck und ähnlichen Erzeugnissen	1	.	.
32.12	H. v. Schmuck, Gold- u. Silberschmiedewaren (ohne Fantasie- schmuck)	1	.	.
32.4	H. v. militärischen Kampfflugzeugen	1	.	.
32.5	H. v. medizinischen u. zahnmedizinischen Apparaten u. Materialien	31	1 121	25 584
32.9	Herstellung von Erzeugnissen a. n. g.	4	.	.
32.99	Herstellung von sonstigen Erzeugnissen a. n. g.	4	.	.
33	Reparatur u. Installation v. Maschinen u. Ausrüstungen	125	8 063	287 768
33.1	Reparatur von Metallerzeugnissen, Maschinen u. Ausrüstungen	72	4 292	154 764
33.11	Reparatur von Metallerzeugnissen	13	.	.
33.12	Reparatur von Maschinen	42	2 040	75 156
33.13	Reparatur von elektronischen u. optischen Geräten	1	.	.
33.14	Reparatur von elektrischen Ausrüstungen	7	.	.
33.16	Reparatur und Instandhaltung von Luft- und Raumfahrzeugen	1	.	.
33.17	Reparatur und Instandhaltung von Fahrzeugen a. n. g.	8	1 082	36 922
33.2	Installation von Maschinen und Ausrüstungen a.n. g.	53	3 771	133 004

Gewerbe sowie im Bergbau und der Gewinnung von Steinen und Erden Sachsen-Anhalts im Jahr 2016
Wirtschaftszweigen

Gesamtumsatz			Umsatz aus Eigenerzeugung		Systematik- Nummer der WZ 2008
insgesamt	Inland	Ausland	insgesamt	dar. Ausland	
1 000 EUR					
474 509	392 482	82 027	449 985	82 026	31
.	31.01
.	31.02
.	31.03
103 007	86 198	16 809	102 896	16 807	31.09
167 666	.	.	160 358	.	32
.	32.1
.	32.12
.	32.4
62 932	.	.	56 294	.	32.5
.	32.9
.	32.99
995 184	934 070	61 113	972 342	59 598	33
462 774	436 658	26 116	449 416	24 814	33.1
.	33.11
285 329	.	.	274 969	13 053	33.12
.	33.13
.	33.14
.	33.16
65 064	.	.	64 506	.	33.17
532 410	497 413	34 997	522 926	34 784	33.2
23 716 402	16 098 288	7 618 114	22 768 880	7 396 373	
6 149 954	4 478 636	1 671 318	5 981 274	1 631 887	
554 376	455 019	99 357	526 954	99 356	
8 771 971	7 005 211	1 766 760	7 639 725	1 441 956	
39 192 704	28 037 154	11 155 549	36 916 833	10 569 571	B + C

**2.4 Entwicklung von Tätigen Personen, Entgelten und Umsatz im Verarbeitenden Gewerbe
2016 gegenüber 2015 nach**

Systematik- Nummer der WZ 2008	Abschnitt Abteilung Hauptgruppe	Tätige Personen		
		2015	2016	Veränderung 2016 gegenüber 2015
		Anzahl im September		um %
B	Bergbau und Gewinnung von Steinen und Erden	3 380	3 263	- 3,5
05	Kohlenbergbau	.	.	.
06	Gewinnung von Erdöl und Erdgas	.	.	.
08	Gewinnung von Steinen u. Erden, sonstigen Bergbau	1 314	1 339	1,9
09	Erbringung von Dienstleistungen für den Bergbau und für die Gewinnung von Steinen und Erden	.	.	.
C	Verarbeitendes Gewerbe	129 497	128 293	- 0,9
10	Herstellung von Nahrungs- und Futtermitteln	20 882	20 419	- 2,2
11	Getränkeherstellung	1 750	1 517	- 13,3
13	Herstellung von Textilien	707	751	6,2
14	Herstellung von Bekleidung	.	.	.
15	H. v. Leder, Lederwaren und Schuhen	.	.	.
16	Herstellung von Holz-, Flecht-, Korb- und Korkwaren (ohne Möbel)	2 205	2 066	- 6,3
17	Herstellung von Papier, Pappe und Waren daraus	2 657	2 701	1,7
18	Herstellung von Druckerzeugnissen; Vervielfältigung von bespielten Ton-, Bild- und Datenträgern	2 262	2 350	3,9
19	Kokerei und Mineralölverarbeitung	1 284	1 256	- 2,2
20	Herstellung von chemischen Erzeugnissen	13 336	13 262	- 0,6
21	Herstellung von pharmazeutischen Erzeugnissen	4 808	4 982	3,6
22	Herstellung von Gummi- und Kunststoffwaren	9 346	9 416	0,7
23	Herstellung von Glas und Glaswaren, Keramik, Verarbeitung von Steinen und Erden	8 221	8 326	1,3
24	Metallerzeugung und -bearbeitung	7 248	7 413	2,3
25	Herstellung von Metallerzeugnissen	14 357	13 981	- 2,6
26	Herstellung von Datenverarbeitungsgeräten, elektronischen und optischen Erzeugnissen	3 046	2 981	- 2,1
27	Herstellung von elektrischen Ausrüstungen	3 766	3 538	- 6,1
28	Maschinenbau	15 014	14 942	- 0,5
29	Herstellung von Kraftwagen und Kraftwagenteilen	3 424	3 654	6,7
30	Sonstiger Fahrzeugbau	2 884	2 570	- 10,9
31	Herstellung von Möbeln	2 231	2 301	3,1
32	Herstellung von sonstigen Waren	1 721	1 758	2,1
33	Reparatur und Installation von Maschinen und Ausrüstungen	8 300	8 063	- 2,9
	Vorleistungsgüterproduzenten und Energie	60 231	59 803	- 0,7
	Investitionsgüterproduzenten	39 263	38 889	- 1,0
	Gebrauchsgüterproduzenten	3 116	3 078	- 1,2
	Verbrauchsgüterproduzenten	30 267	29 786	- 1,6
B + C	Verarbeitendes Gewerbe sowie Bergbau und Gewinnung von Steinen und Erden insgesamt	132 877	131 556	- 1,0

sowie im Bergbau und der Gewinnung von Steinen und Erden Sachsen-Anhalts
hauptbeteiligten Wirtschaftszweigen

Entgelte			Systematik- Nummer der WZ 2008
2015	2016	Veränderung 2016 gegenüber 2015	
Anzahl		um %	
149 353	145 708	-2,4	B
.	.	.	05
.	.	.	06
54 395	53 159	-2,3	08
.	.	.	09
4 253 500	4 351 505	2,3	C
523 455	524 665	0,2	10
59 590	54 625	-8,3	11
21 786	22 512	3,3	13
.	.	.	14
.	.	.	15
63 686	60 030	-5,7	16
101 167	106 298	5,1	17
68 686	61 750	-10,1	18
66 559	67 446	1,3	19
622 489	629 594	1,1	20
203 547	221 636	8,9	21
270 696	280 168	3,5	22
277 488	292 989	5,6	23
272 838	294 662	8,0	24
411 082	412 120	0,3	25
89 537	87 556	-2,2	26
114 781	114 121	-0,6	27
512 041	526 127	-0,5	28
101 305	110 675	6,7	29
84 958	83 723	-1,5	30
58 309	61 517	5,5	31
47 944	50 648	5,6	32
280 689	287 768	2,5	33
2 196 079	2 252 767	2,6	
1 259 856	1 288 664	2,3	
74 103	78 024	5,3	
872 815	877 759	0,6	
4 402 853	4 497 214	2,1	B + C

**Noch 2.4 Entwicklung von Tätigen Personen, Entgelten und Umsatz im Verarbeitenden Gewerbe
2016 gegenüber 2015 nach**

Systematik- Nummer der WZ 2008	Abschnitt Abteilung Hauptgruppe	Gesamtumsatz		
		2015	2016	Veränderung 2016 gegenüber 2015
		1 000 EUR		um %
B	Bergbau und Gewinnung von Steinen und Erden	628 327	571 309	- 9,1
05	Kohlenbergbau	.	.	.
06	Gewinnung von Erdöl und Erdgas	.	.	.
08	Gewinnung von Steinen u. Erden, sonstiger Bergbau	296 906	298 330	0,5
09	Erbringung von Dienstleistungen für den Bergbau und für die Gewinnung von Steinen und Erden	.	.	.
C	Verarbeitendes Gewerbe	39 367 399	38 621 394	-1,9
10	Herstellung von Nahrungs- und Futtermitteln	6 512 469	6 708 631	3,0
11	Getränkeherstellung	750 879	811 296	8,0
13	Herstellung von Textilien	150 475	161 205	7,1
14	Herstellung von Bekleidung	.	.	.
15	H. v. Leder, Lederwaren und Schuhen	.	.	.
16	Herstellung von Holz-, Flecht-, Korb- und Korkwaren (ohne Möbel)	595 192	584 085	- 1,9
17	Herstellung von Papier, Pappe und Waren daraus	1 308 596	1 317 737	0,7
18	Herstellung von Druckerzeugnissen; Vervielfältigung von bespielten Ton-, Bild- und Datenträgern	329 114	324 621	- 1,4
19	Kokerei und Mineralölverarbeitung	.	.	.
20	Herstellung von chemischen Erzeugnissen	6 912 222	6 615 581	- 4,3
21	Herstellung von pharmazeutischen Erzeugnissen	1 378 470	1 358 290	- 1,5
22	Herstellung von Gummi- und Kunststoffwaren	2 154 737	2 190 743	1,7
23	Herstellung von Glas und Glaswaren, Keramik, Verarbeitung von Steinen und Erden	1 946 590	1 917 321	- 1,5
24	Metallerzeugung und -bearbeitung	3 289 039	3 309 997	0,6
25	Herstellung von Metallerzeugnissen	2 143 521	2 136 096	- 0,3
26	Herstellung von Datenverarbeitungsgeräten, elektronischen und optischen Erzeugnissen	355 019	335 804	- 5,4
27	Herstellung von elektrischen Ausrüstungen	466 903	418 420	- 10,4
28	Maschinenbau	2 631 800	2 653 820	0,8
29	Herstellung von Kraftwagen und Kraftwagenteilen	614 712	712 930	16,0
30	Sonstiger Fahrzeugbau	364 399	388 171	6,5
31	Herstellung von Möbeln	431 168	474 509	10,1
32	Herstellung von sonstigen Waren	164 969	167 666	1,6
33	Reparatur und Installation von Maschinen und Ausrüstungen	1 019 141	995 184	- 2,4
	Vorleistungsgüterproduzenten und Energie	24 857 078	23 716 402	- 4,6
	Investitionsgüterproduzenten	6 018 358	6 149 954	2,2
	Gebrauchsgüterproduzenten	507 365	554 376	9,3
	Verbrauchsgüterproduzenten	8 612 925	8 771 971	1,8
B + C	Verarbeitendes Gewerbe sowie Bergbau und Gewinnung von Steinen und Erden insgesamt	39 995 726	39 192 704	- 2,0

sowie im Bergbau und der Gewinnung von Steinen und Erden Sachsen-Anhalts
hauptbeteiligten Wirtschaftszweigen

Inlandsumsatz			Auslandsumsatz			Systematik- Nummer der WZ 2008
2015	2016	Veränderung 2016 gegenüber 2015	2015	2016	Veränderung 2016 gegenüber 2015	
1 000 EUR		um %	1 000 EUR		um %	
.	B
.	05
.	06
.	08
.	09
.	C
5 354 050	5 550 277	3,7	1 158 419	1 158 354	-	10
.	11
87 591	92 463	5,6	62 884	68 742	9,3	13
.	14
.	15
477 946	459 900	- 3,8	117 246	124 185	5,9	16
738 568	759 121	2,8	570 029	558 615	- 2,0	17
303 621	305 580	0,6	25 493	19 041	- 25,3	18
.	19
3 847 848	3 612 746	- 6,1	3 064 374	3 002 835	- 2,0	20
772 627	760 986	- 1,5	605 843	597 304	- 1,4	21
1 450 345	1 490 093	2,7	704 392	700 650	- 0,5	22
1 670 338	1 622 221	- 2,9	276 253	295 100	6,8	23
1 436 032	1 457 987	1,5	1 853 007	1 852 009	- 0,1	24
1 779 989	1 798 785	1,1	363 532	337 311	- 7,2	25
223 410	199 949	- 10,5	131 610	135 855	3,2	26
385 222	348 128	- 9,6	81 682	70 292	- 13,9	27
1 530 103	1 488 862	- 2,7	1 101 697	1 164 958	5,7	28
453 591	509 593	12,3	161 121	203 337	26,2	29
315 450	338 498	7,3	48 949	49 673	1,5	30
364 064	392 482	7,8	67 105	82 027	22,2	31
.	32
955 511	934 070	- 2,2	63 630	61 113	- 4,0	33
17 197 935	16 098 288	- 6,4	7 659 143	7 618 114	- 0,5	
4 432 082	4 478 636	1,1	1 586 276	1 671 318	5,4	
430 482	455 019	5,7	76 883	99 357	29,2	
6 816 678	7 005 211	2,8	1 796 247	1 766 760	- 1,6	
28 877 177	28 037 154	- 2,9	11 118 549	11 155 549	0,3	B + C

**2.5 Betriebe nach Beschäftigtengrößenklassen im Verarbeitenden Gewerbe
Sachsen-Anhalts nach hauptbeteiligten**

Systematik- Nummer der WZ 2008	Abschnitt Abteilung Hauptgruppe	Betriebe
		insgesamt
		Anzahl im September 2016
B	Bergbau und Gewinnung von Steinen und Erden	41
05	Kohlenbergbau	3
06	Gewinnung von Erdöl und Erdgas	1
08	Gewinnung v. Steinen u. Erden, sonst.Bergbau	34
09	Erbringung von Dienstleistungen für den Bergbau und für die Gewinnung von Steinen und Erden	3
C	Verarbeitendes Gewerbe	1 380
10	Herstellung von Nahrungs- und Futtermitteln	166
11	Getränkeherstellung	10
13	Herstellung von Textilien	12
14	Herstellung von Bekleidung	1
15	H. v. Leder, Lederwaren und Schuhen	1
16	Herstellung von Holz-, Flecht-, Korb- und Korkwaren (ohne Möbel)	29
17	Herstellung von Papier, Pappe und Waren daraus	22
18	Herstellung von Druckerzeugnissen; Vervielfältigung von bespielten Ton-, Bild- und Datenträgern	29
19	Kokerei und Mineralölverarbeitung	5
20	Herstellung von chemischen Erzeugnissen	106
21	Herstellung von pharmazeutischen Erzeugnissen	16
22	Herstellung von Gummi- und Kunststoffwaren	100
23	Herstellung von Glas und Glaswaren, Keramik, Verarbeitung von Steinen und Erden	147
24	Metallerzeugung und -bearbeitung	41
25	Herstellung von Metallerzeugnissen	230
26	Herstellung von Datenverarbeitungsgeräten, elektronischen und optischen Erzeugnissen	35
27	Herstellung von elektrischen Ausrüstungen	44
28	Maschinenbau	156
29	Herstellung von Kraftwagen und Kraftwagenteilen	27
30	Sonstiger Fahrzeugbau	16
31	Herstellung von Möbeln	25
32	Herstellung von sonstigen Waren	37
33	Reparatur und Installation von Maschinen und Ausrüstungen	125
	Vorleistungsgüterproduzenten und Energie	673
	Investitionsgüterproduzenten	488
	Gebrauchsgüterproduzenten	32
	Verbrauchsgüterproduzenten	228
B + C	Verarbeitendes Gewerbe sowie Bergbau und Gewinnung von Steinen und Erden insgesamt	1 421

sowie im Bergbau und der Gewinnung von Steinen und Erden
Wirtschaftszweigen im September 2016

Betriebe						Systematik- Nummer der WZ 2008
davon mit ... Tätigen Personen						
unter 50	50 bis 99	100 bis 249	250 bis 499	500 bis 999	1 000 u. mehr	
Anzahl im September 2016						
33	1	4	1	2	-	B
-	-	1	-	2	-	05
-	1	-	-	-	-	06
31	-	2	1	-	-	08
2	-	1	-	-	-	09
719	312	252	69	20	8	C
63	39	44	16	3	1	10
3	1	3	3	-	-	11
7	2	3	-	-	-	13
1	-	-	-	-	-	14
1	-	-	-	-	-	15
19	6	2	2	-	-	16
5	9	5	3	-	-	17
15	5	7	2	-	-	18
1	1	1	1	1	-	19
37	38	21	5	3	2	20
6	3	2	2	1	2	21
50	28	16	4	2	-	22
101	16	24	6	-	-	23
8	14	12	3	3	1	24
144	54	28	4	-	-	25
17	6	11	1	-	-	26
22	13	7	1	1	-	27
78	37	31	6	3	1	28
10	5	7	4	1	-	29
8	3	3	-	1	1	30
13	5	6	-	1	-	31
28	6	2	1	-	-	32
82	21	17	5	-	-	33
365	154	111	28	12	3	1
282	100	82	18	4	2	2
17	7	6	-	2	-	3
88	52	57	24	4	3	4
752	313	256	70	22	8	B + C

**2.6 Tätige Personen nach Beschäftigtengrößenklassen im Verarbeitenden Gewerbe
Sachsen-Anhalts nach hauptbeteiligten**

Systematik- Nummer der WZ 2008	Abschnitt Abteilung Hauptgruppe	Tätige Personen
		insgesamt
		Anzahl im September 2016
B	Bergbau und Gewinnung von Steinen und Erden	3 263
05	Kohlenbergbau	.
06	Gewinnung von Erdöl und Erdgas	.
08	Gewinnung von Steinen u. Erden, sonstiger Bergbau	1 339
09	Erbringung von Dienstleistungen für den Bergbau und für die Gewinnung von Steinen und Erden	.
C	Verarbeitendes Gewerbe	128 293
10	Herstellung von Nahrungs- und Futtermitteln	20 419
11	Getränkeherstellung	1 517
13	Herstellung von Textilien	751
14	Herstellung von Bekleidung	.
15	H. v. Leder, Lederwaren und Schuhen	.
16	Herstellung von Holz-, Flecht-, Korb- und Korkwaren (ohne Möbel)	2 066
17	Herstellung von Papier, Pappe und Waren daraus	2 701
18	Herstellung von Druckerzeugnissen; Vervielfältigung von bespielten Ton-, Bild- und Datenträgern	2 350
19	Kokerei und Mineralölverarbeitung	.
20	Herstellung von chemischen Erzeugnissen	13 262
21	Herstellung von pharmazeutischen Erzeugnissen	4 982
22	Herstellung von Gummi- und Kunststoffwaren	9 416
23	Herstellung von Glas und Glaswaren, Keramik, Verarbeitung von Steinen und Erden	8 326
24	Metallerzeugung und -bearbeitung	7 413
25	Herstellung von Metallerzeugnissen	13 981
26	Herstellung von Datenverarbeitungsgeräten, elektronischen und optischen Erzeugnissen	2 981
27	Herstellung von elektrischen Ausrüstungen	3 538
28	Maschinenbau	14 942
29	Herstellung von Kraftwagen und Kraftwagenteilen	3 654
30	Sonstiger Fahrzeugbau	2 570
31	Herstellung von Möbeln	2 301
32	Herstellung von sonstigen Waren	1 758
33	Reparatur und Installation von Maschinen und Ausrüstungen	8 063
	Vorleistungsgüterproduzenten und Energie	59 803
	Investitionsgüterproduzenten	38 889
	Gebrauchsgüterproduzenten	3 078
	Verbrauchsgüterproduzenten	29 786
B + C	Verarbeitendes Gewerbe sowie Bergbau und Gewinnung von Steinen und Erden insgesamt	131 556

sowie im Bergbau und der Gewinnung von Steinen und Erden
Wirtschaftszweigen im September 2016

Tätige Personen						Systematik- Nummer der WZ 2008
davon in Betrieben mit ... Tätigen Personen						
unter 50	50 bis 99	100 bis 249	250 bis 499	500 bis 999	1 000 u. mehr	
Anzahl im September 2016						
627	.	708	.	.	.	B
.	05
.	06
540	08
.	09
20 603	.	38 711	.	.	.	C
1 859	2 903	6 918	.	.	.	10
101	.	.	924	-	-	11
.	.	.	-	-	-	13
.	14
.	15
599	494	.	.	-	-	16
.	.	752	.	-	-	17
473	.	944	.	-	-	18
.	19
.	2 756	2 996	1 579	.	.	20
191	21
1 747	1 998	2 571	.	.	-	22
1 605	1 149	3 562	2 010	-	-	23
302	893	1 812	.	2 198	.	24
4 486	3 854	4 355	1 286	-	-	25
569	.	1 733	.	-	-	26
663	946	.	.	.	-	27
2 281	2 507	5 051	2 161	.	.	28
327	277	985	.	.	-	29
289	.	414	-	.	.	30
414	.	1 005	-	.	-	31
811	.	.	.	-	-	32
2 353	.	2 556	.	-	-	33
9 597	11 183	16 927	9 701	8 294	4 101	
8 436	6 699	12 785	.	.	.	
531	498	.	-	.	-	
2 666	3 782	.	.	2 503	.	
21 230	22 162	39 419	23 618	14 360	10 767	B + C

**2.7 Umsatz nach Beschäftigtengrößenklassen im Verarbeitenden Gewerbe
Sachsen-Anhalts nach hauptbeteiligten**

Systematik- Nummer der WZ 2008	Abschnitt Abteilung Hauptgruppe	Umsatz in 1 000 EUR
		insgesamt
		im Jahr 2016
B	Bergbau und Gewinnung von Steinen und Erden	571 309
05	Kohlenbergbau	.
06	Gewinnung von Erdöl und Erdgas	.
08	Gewinnung v. Steinen u. Erden, sonst.Bergbau	298 330
09	Erbringung von Dienstleistungen für den Bergbau und für die Gewinnung von Steinen und Erden	.
C	Verarbeitendes Gewerbe	38 621 394
10	Herstellung von Nahrungs- und Futtermitteln	6 708 631
11	Getränkeherstellung	811 296
13	Herstellung von Textilien	161 205
14	Herstellung von Bekleidung	.
15	H. v. Leder, Lederwaren und Schuhen	.
16	Herstellung von Holz-, Flecht-, Korb- und Korkwaren (ohne Möbel)	584 085
17	Herstellung von Papier, Pappe und Waren daraus	1 317 737
18	Herstellung von Druckerzeugnissen; Vervielfältigung von bespielten Ton-, Bild- und Datenträgern	324 621
19	Kokerei und Mineralölverarbeitung	.
20	Herstellung von chemischen Erzeugnissen	6 615 581
21	Herstellung von pharmazeutischen Erzeugnissen	1 358 290
22	Herstellung von Gummi- und Kunststoffwaren	2 190 743
23	Herstellung von Glas und Glaswaren, Keramik, Verarbeitung von Steinen und Erden	1 917 321
24	Metallerzeugung und -bearbeitung	3 309 997
25	Herstellung von Metallerzeugnissen	2 136 096
26	Herstellung von Datenverarbeitungsgeräten, elektronischen und optischen Erzeugnissen	335 804
27	Herstellung von elektrischen Ausrüstungen	418 420
28	Maschinenbau	2 653 820
29	Herstellung von Kraftwagen und Kraftwagenteilen	712 930
30	Sonstiger Fahrzeugbau	388 171
31	Herstellung von Möbeln	474 509
32	Herstellung von sonstigen Waren	167 666
33	Reparatur und Installation von Maschinen und Ausrüstungen	995 184
	Vorleistungsgüterproduzenten und Energie	23 716 402
	Investitionsgüterproduzenten	6 149 954
	Gebrauchsgüterproduzenten	554 376
	Verbrauchsgüterproduzenten	8 771 971
B + C	Verarbeitendes Gewerbe sowie Bergbau und Gewinnung von Steinen und Erden insgesamt	39 192 704

sowie im Bergbau und der Gewinnung von Steinen und Erden
Wirtschaftszweigen im Jahr 2016

Umsatz in 1 000 EUR						Systematik- Nummer der WZ 2008
davon in Betrieben mit ... Tätigen Personen						
unter 50	50 bis 99	100 bis 249	250 bis 499	500 bis 999	1 000 u. mehr	
Jahr 2016						
102 393	.	128 984	.	.	.	B
.	05
.	06
95 809	08
.	09
3 326 468	.	10 466 273	.	.	.	C
466 532	490 815	3 111 564	1 462 024	.	.	10
13 831	.	.	637 463	-	-	11
34 823	.	.	-	-	-	13
.	14
.	15
102 802	97 481	.	.	-	-	16
.	205 736	298 710	.	-	-	17
41 604	.	181 123	.	-	-	18
.	19
377 181	2 216 407	1 703 700	485 523	.	.	20
16 583	21
356 091	376 747	646 984	.	.	-	22
387 068	173 979	1 087 892	268 382	-	-	23
.	306 396	377 737	301 530	1 354 327	.	24
561 429	705 468	677 153	192 047	-	-	25
57 057	.	195 140	.	-	-	26
78 599	101 196	.	.	.	-	27
255 667	253 362	815 489	485 548	.	.	28
38 976	37 133	194 413	.	.	-	29
43 950	.	58 712	.	.	.	30
49 070	.	231 935	.	.	-	31
51 437	29 380	.	.	-	-	32
279 507	161 203	267 184	287 290	-	-	33
2 076 015	3 971 209	5 235 640	2 802 965	.	.	
947 109	957 797	1 868 038	.	.	.	
58 802	51 983	.	.	.	-	
346 935	519 434	.	2 336 493	.	.	
3 428 861	5 500 424	10 595 257	6 308 057	9 945 859	3 414 246	B + C

**2.8 Ausgewählte Berechnungskennziffern in Betrieben im Verarbeitenden Gewerbe
Sachsen-Anhalts nach hauptbeteiligten**

Systematik- Nummer der WZ 2008	Abschnitt Abteilung Hauptgruppe	Tätige Personen je Betrieb
		Anzahl
B	Bergbau und Gewinnung von Steinen und Erden	80
05	Kohlenbergbau	.
06	Gewinnung von Erdöl und Erdgas	.
08	Gewinnung von Steinen und Erden, sonstiger Bergbau	39
09	Erbringung von Dienstleistungen für den Bergbau und für die Gewinnung von Steinen und Erden	.
C	Verarbeitendes Gewerbe	93
10	Herstellung von Nahrungs- und Futtermitteln	123
11	Getränkeherstellung	152
13	Herstellung von Textilien	63
14	Herstellung von Bekleidung	.
15	Herstellung von Leder, Lederwaren und Schuhen	.
16	Herstellung von Holz-, Flecht-, Korb- und Korkwaren (ohne Möbel)	71
17	Herstellung von Papier, Pappe und Waren daraus	123
18	Herstellung von Druckerzeugnissen; Vervielfältigung von bespielten Ton-, Bild- und Datenträgern	81
19	Kokerei und Mineralölverarbeitung	251
20	Herstellung von chemischen Erzeugnissen	125
21	Herstellung von pharmazeutischen Erzeugnissen	311
22	Herstellung von Gummi- und Kunststoffwaren	94
23	Herstellung von Glas und Glaswaren, Keramik, Verarbeitung von Steinen und Erden	57
24	Metallerzeugung und -bearbeitung	181
25	Herstellung von Metallerzeugnissen	61
26	Herstellung von Datenverarbeitungsgeräten, elektronischen und optischen Erzeugnissen	85
27	Herstellung von elektrischen Ausrüstungen	80
28	Maschinenbau	96
29	Herstellung von Kraftwagen und Kraftwagenteilen	135
30	Sonstiger Fahrzeugbau	161
31	Herstellung von Möbeln	92
32	Herstellung von sonstigen Waren	48
33	Reparatur und Installation von Maschinen und Ausrüstungen	65
	Vorleistungsgüterproduzenten und Energie	89
	Investitionsgüterproduzenten	80
	Gebrauchsgüterproduzenten	96
	Verbrauchsgüterproduzenten	131
B+C	Verarbeitendes Gewerbe sowie Bergbau und Gewinnung von Steinen und Erden insgesamt	93

sowie im Bergbau und der Gewinnung von Steinen und Erden

Wirtschaftszweigen im Jahr 2016

Entgelte je tätige Person	Gesamtumsatz je tätige Person	Umsatz aus Eigenerzeugung je tätige Person	Anteile Entgelte am Gesamtumsatz	Anteile Auslandsumsatz am Gesamtumsatz	Systematik- Nummer der WZ 2008
EUR			%		
44 655	175 087	155 188	26	.	B
.	05
.	06
39 700	222 801	216 255	18	.	08
.	09
33 918	301 041	283 807	11	.	C
25 695	328 548	311 805	8	17	10
36 009	534 803	471 003	7	.	11
29 976	214 653	161 550	14	.	13
.	14
.	15
29 056	282 713	277 806	10	21	16
39 355	487 870	458 780	8	42	17
26 277	138 137	130 556	19	6	18
53 699	19
47 474	498 837	461 809	10	45	20
44 487	272 639	130 864	16	44	21
29 754	232 662	223 972	13	32	22
35 190	230 281	216 810	15	15	23
39 749	446 512	441 539	9	56	24
29 477	152 786	147 221	19	16	25
29 371	112 648	109 036	26	40	26
32 256	118 264	114 258	27	17	27
35 211	177 608	173 330	20	44	28
30 289	195 110	192 366	16	29	29
32 577	151 039	150 993	22	13	30
26 735	206 219	195 561	13	17	31
28 810	95 373	.	30	19	32
35 690	123 426	120 593	29	6	33
36 670	396 575	280 617	9	32	
33 137	158 141	153 804	21	27	
25 349	180 109	171 200	14	18	
29 469	294 500	256 487	10	20	
34 185	297 917	280 617	11	28	B+C

2.9 Ausgewählte Berechnungskennziffern in Betrieben im Verarbeitenden Gewerbe sowie im Bergbau und der Gewinnung von Steinen und Erden Sachsen-Anhalts – Jahre 1991 bis 2016

Jahr Monat	Entgelte ¹ je tätige Person	Lohn je Arbeiter	Gehalt je Angestellten	Arbeits- stunden je tätige Person	Gesamt- umsatz je tätige Person	Entgelte ¹ in % vom Umsatz	Anteil Auslands- umsatz am Gesamt- umsatz	Umsatz je geleisteter Arbeitsstunde ²
	EUR			h	EUR	%		EUR
	Systematik WZ 2003							
1991	8 969	8 067	10 830	1 270	33 209	27	21	39
1992	13 935	12 399	16 943	1 573	57 498	24	20	55
1993	16 796	14 710	20 865	1 624	72 351	23	14	67
1994	19 043	16 498	23 914	1 667	94 897	20	13	86
1995	21 404	18 481	27 126	1 682	113 342	19	13	102
1996	22 598	19 517	28 686	1 679	120 478	19	13	108
1997	22 673	19 791	28 638	1 698	137 012	17	13	120
1998	22 910	19 972	29 290	1 704	147 371	16	14	126
1999	23 641	20 648	30 522	1 712	158 861	15	13	133
2000	23 869	20 820	31 354	1 694	189 005	13	16	157
2001	24 296	21 224	32 189	1 677	192 791	13	18	160
2002	24 767	21 533	33 117	1 668	197 486	13	20	164
2003	25 042	21 722	33 830	1 660	215 156	12	20	130
2004	25 805	22 274	35 224	1 686	234 183	11	21	139
2005	26 376	x	x	1 683	267 819	10	23	159
2006	26 429	x	x	1 700	304 940	9	26	179
2007	27 283	x	x	x	308 764	9	27	x
2008	27 985	x	x	x	306 074	9	28	x
	Systematik WZ 2008							
2008	27 930	x	x	x	306 542	9	28	x
2009	27 515	x	x	x	260 635	11	26	x
2010	28 436	x	x	x	300 223	9	26	x
2011	29 499	x	x	x	328 317	9	27	x
2012	30 685	x	x	x	324 809	9	27	x
2013	31 119	x	x	x	325 970	10	27	x
2014	32 019	x	x	x	312 691	10	28	x
2015	33 135	x	x	x	300 998	11	28	x
2016	34 185	x	x	x	297 917	11	28	x

¹ Bruttolohn- und Bruttogehaltssumme

² bis 2002 Arbeiterstunden, ab 2003 Arbeitsstunden aller Lohn- und Gehaltsempfänger, ab 2007 nicht mehr erfragt

3. Ergebnisse

nach kreisfreien Städten und Landkreisen

für Betriebe von Unternehmen

mit im Allgemeinen 20 und mehr tätigen Personen

im Verarbeitenden Gewerbe

sowie

im Bergbau und der Gewinnung von Steinen und Erden

3.1 Betriebe im Verarbeitenden Gewerbe sowie im Bergbau und der Gewinnung von Steinen und Erden

Lfd. Nr.	Kreisfreie Stadt Landkreis Land	Betriebe	Tätige Personen	Entgelte
		September		
		Anzahl		1 000 EUR
1	Dessau-Roßlau, Stadt	53	5 472	199 068
2	Halle (Saale), Stadt	51	4 265	150 482
3	Magdeburg, Stadt	74	7 806	262 437
4	Altmarkkreis Salzwedel	61	4 626	156 541
5	Anhalt-Bitterfeld	149	14 171	478 543
6	Börde	138	15 483	551 262
7	Burgenlandkreis	100	10 275	348 242
8	Harz	160	14 368	483 890
9	Jerichower Land	72	4 852	145 650
10	Mansfeld-Südharz	85	8 355	242 188
11	Saalekreis	167	13 429	558 840
12	Salzlandkreis	154	14 358	473 987
13	Stendal	50	5 093	146 134
14	Wittenberg	107	9 003	299 948
15	Sachsen-Anhalt	1 421	131 556	4 497 214

Sachsen-Anhalts im Jahr 2016 nach kreisfreien Städten und Landkreisen

Gesamtumsatz			Lfd. Nr.
insgesamt	Inland	Ausland	
1 000 EUR			
778 056	557 715	220 341	1
735 682	494 943	240 739	2
1 387 850	944 131	443 719	3
945 667	728 757	216 910	4
3 794 793	2 712 891	1 081 902	5
3 931 194	2 586 651	1 344 543	6
4 819 715	4 028 944	790 771	7
2 625 427	1 838 709	786 717	8
1 190 440	961 086	229 354	9
2 017 320	1 096 797	920 522	10
9 273 510	7 024 478	2 249 032	11
3 922 864	2 364 580	1 558 284	12
1 230 261	884 550	345 711	13
2 539 925	1 812 922	727 003	14
39 192 704	28 037 154	11 155 549	15

3.2 Betriebe im Verarbeitenden Gewerbe sowie im Bergbau und nach kreisfreien Städten und Landkreisen

Systematik- Nummer der WZ 2008	Kreisfreie Stadt Landkreis ----- ausgewählte Abteilung	Betriebe	Tätige Personen
		Anzahl im September	
	Dessau-Roßlau, Stadt	53	5 472
10	Herstellung von Nahrungs- und Futtermitteln	5	372
23	Herstellung von Glas und Glaswaren, Keramik, Verarbeitung von Steinen und Erden	5	100
25	Herstellung von Metallerzeugnissen	9	675
27	Herstellung von elektrischen Ausrüstungen	3	334
28	Maschinenbau	7	183
33	Reparatur und Installation von Maschinen und Ausrüstungen	4	154
	Halle (Saale), Stadt	51	4 265
10	Herstellung von Nahrungs- und Futtermitteln	4	599
20	Herstellung von chemischen Erzeugnissen	5	300
25	Herstellung von Metallerzeugnissen	8	315
28	Maschinenbau	6	1 003
33	Reparatur und Installation von Maschinen und Ausrüstungen	9	699
	Magdeburg, Landeshauptstadt	74	7 806
10	Herstellung von Nahrungs- und Futtermitteln	6	758
25	Herstellung von Metallerzeugnissen	9	895
27	Herstellung von elektrischen Ausrüstungen	6	922
28	Maschinenbau	18	2 332
33	Reparatur und Installation von Maschinen und Ausrüstungen	12	830
	Altmarkkreis Salzwedel	61	4 626
10	Herstellung von Nahrungs- und Futtermitteln	10	526
22	Herstellung von Gummi- und Kunststoffwaren	9	1 749
23	Herstellung von Glas und Glaswaren, Keramik, Verarbeitung von Steinen und Erden	8	255
25	Herstellung von Metallerzeugnissen	12	719
28	Maschinenbau	3	92
33	Reparatur und Installation von Maschinen und Ausrüstungen	6	141
	Anhalt-Bitterfeld	149	14 171
10	Herstellung von Nahrungs- und Futtermitteln	18	2 167
18	Herstellung von Druckerzeugnissen; Vervielfältigung von beispiel- ten Ton-, Bild- und Datenträgern	3	472
20	Herstellung von chemischen Erzeugnissen	31	2 149
21	Herstellung von pharmazeutischen Erzeugnissen	3	991
22	Herstellung von Gummi- und Kunststoffwaren	8	1 320
23	Herstellung von Glas und Glaswaren, Keramik, Verarbeitung von Steinen und Erden	14	1 480
24	Metallerzeugung und -bearbeitung	5	296
25	Herstellung von Metallerzeugnissen	20	1 529
26	H. v. Datenverarbeitungsgeräten, elektron. u. opt. Erzeugnissen	5	546
28	Maschinenbau	12	1 328
29	Herstellung von Kraftwagen und Kraftwagenteilen	3	483
33	Reparatur und Installation von Maschinen und Ausrüstungen	8	568

der Gewinnung von Steinen und Erden Sachsen-Anhalts im Jahr 2016
und nach ausgewählten Wirtschaftsabteilungen

Entgelte	Gesamtumsatz			Systematik- Nummer der WZ 2008
	insgesamt	Inland	Ausland	
1 000 EUR	1 000 EUR			
199 068	778 056	557 715	220 341	
7 023	27 628	.	.	10
2 473	11 400	.	.	23
17 630	99 403	.	.	25
9 980	31 283	.	.	27
4 861	14 622	.	.	28
4 006	11 417	.	.	33
150 482	735 682	494 943	240 739	
16 166	144 666	.	.	10
11 785	69 398	34 136	35 262	20
9 217	57 021	.	.	25
41 267	178 102	.	.	28
27 964	52 755	45 602	7 153	33
262 437	1 387 850	944 131	443 719	
13 858	141 844	.	.	10
28 286	96 052	.	.	25
32 452	92 095	.	.	27
87 115	439 962	232 595	207 367	28
36 505	150 088	146 923	3 166	33
156 541	945 667	728 757	216 910	
21 604	149 751	.	.	10
51 287	305 448	199 914	105 534	22
9 038	54 067	54 067	-	23
17 043	80 286	61 395	18 891	25
.	.	.	.	28
4 711	24 187	.	.	33
478 543	3 794 793	2 712 891	1 081 902	
48 731	540 981	505 133	35 849	10
11 895	66 782	.	.	18
93 163	1 289 468	825 948	463 519	20
42 162	227 394	.	.	21
36 008	431 805	237 805	193 999	22
56 582	186 526	116 238	70 288	23
11 091	99 549	60 770	38 780	24
50 173	324 922	276 622	48 300	25
17 936	33 983	9 622	24 361	26
50 782	303 767	219 412	84 355	28
14 551	76 597	.	.	29
21 457	68 498	.	.	33

**Noch 3.2 Betriebe im Verarbeitenden Gewerbe sowie im Bergbau und
nach kreisfreien Städten und Landkreisen**

Systematik- Nummer der WZ 2008	Kreisfreie Stadt Landkreis ----- ausgewählte Abteilung	Betriebe	Tätige Personen
		Anzahl im September	
	Börde	138	15 483
08	Gewinnung von Steinen und Erden, sonst.Bergbau	6	319
10	Herstellung von Nahrungs- und Futtermitteln	20	2 015
18	Herstellung von Druckerzeugnissen; Vervielfältigung von bespielten Ton-, Bild- und Datenträgern	5	518
20	Herstellung von chemischen Erzeugnissen	4	2 301
22	Herstellung von Gummi-und Kunststoffwaren	16	1 159
23	Herstellung von Glas und Glaswaren, Keramik, Verarbeitung von Steinen und Erden	20	2 063
25	Herstellung von Metallerzeugnissen	14	724
27	Herstellung von elektrischen Ausrüstungen	4	173
28	Maschinenbau	26	3 167
29	Herstellung von Kraftwagen und Kraftwagenteilen	4	421
	Burgenlandkreis	100	10 275
10	Herstellung von Nahrungs- und Futtermitteln	21	3 125
20	Herstellung von chemischen Erzeugnissen	6	610
22	Herstellung von Gummi-und Kunststoffwaren	4	533
23	Herstellung von Glas und Glaswaren, Keramik, Verarbeitung von Steinen und Erden	10	476
25	Herstellung von Metallerzeugnissen	15	836
28	Maschinenbau	10	769
	Harz	160	14 368
08	Gewinnung von Steinen und Erden, sonst.Bergbau	5	248
10	Herstellung von Nahrungs- und Futtermitteln	12	1 029
18	Herstellung von Druckerzeugnissen; Vervielfältigung von bespielten Ton-, Bild- und Datenträgern	6	338
20	Herstellung von chemischen Erzeugnissen	4	347
22	Herstellung von Gummi-und Kunststoffwaren	15	1 149
23	Herstellung von Glas und Glaswaren, Keramik, Verarbeitung von Steinen und Erden	9	347
24	Metallerzeugung und -bearbeitung	7	2 273
25	Herstellung von Metallerzeugnissen	29	1 614
26	H. v. Datenverarbeitungsgeräten, elektron. u. opt. Erzeugnissen ,	5	452
27	Herstellung von elektrischen Ausrüstungen	10	887
28	Maschinenbau	18	2 275
33	Reparatur und Installation von Maschinen und Ausrüstungen	11	1 083
	Jerichower Land	75	4 852
10	Herstellung von Nahrungs- und Futtermitteln	8	907
16	Herstellung von Holz-, Flecht-, Korb- und Korkwaren (ohne Möbel)	4	156
17	Herstellung von Papier,Pappe und Waren daraus	4	319
25	Herstellung von Metallerzeugnissen	22	1 458
27	Herstellung von elektrischen Ausrüstungen	3	247
28	Maschinenbau	7	294

der Gewinnung von Steinen und Erden Sachsen- Anhalts im Jahr 2016
und nach ausgewählten Wirtschaftsabteilungen

Entgelte	Gesamtumsatz			Systematik- Nummer der WZ 2008
	insgesamt	Inland	Ausland	
1 000 EUR	1 000 EUR			
551 262	3 931 194	2 586 651	1 344 543	
11 421	63 081	.	.	08
61 391	740 013	615 723	124 289	10
9 191	48 744	.	.	18
108 864	524 000	.	.	20
32 796	202 452	180 052	22 400	22
69 452	526 632	426 172	100 460	23
26 186	101 514	.	.	25
6 359	23 997	.	.	27
109 513	636 851	420 469	216 382	28
11 528	74 025	.	.	29
348 242	4 819 715	4 028 944	790 771	
89 826	2 458 577	2 049 447	409 130	10
24 967	679 244	404 455	274 789	20
19 524	136 554	.	.	22
20 114	151 605	.	.	23
22 230	137 216	120 332	16 885	25
24 660	75 346	58 672	16 674	28
483 890	2 625 427	1 838 709	786 717	
10 649	66 625	.	.	08
22 086	148 278	.	.	10
10 352	51 832	44 946	6 885	18
13 372	66 663	29 031	37 632	20
31 063	138 248	112 876	25 372	22
14 391	74 640	.	.	23
93 793	706 901	471 997	234 904	24
52 679	214 522	159 377	55 145	25
12 348	45 437	14 711	30 726	26
30 188	107 035	64 157	42 878	27
87 268	376 487	177 608	198 879	28
31 078	161 421	150 123	11 298	33
145 650	1 190 440	961 086	229 354	
22 398	231 310	.	.	10
4 170	31 273	.	.	16
13 479	279 811	166 722	113 088	17
44 993	264 111	229 459	34 652	25
6 894	26 080	.	.	27
8 512	33 670	32 494	1 176	28

**Noch 3.2 Betriebe im Verarbeitenden Gewerbe sowie im Bergbau und
nach kreisfreien Städten und Landkreisen**

Systematik- Nummer der WZ 2008	Kreisfreie Stadt Landkreis ----- ausgewählte Abteilung	Betriebe	Tätige Personen
		Anzahl im September	
	Mansfeld-Südharz	85	8 355
10	Herstellung von Nahrungs- und Futtermitteln	12	2 159
16	Herstellung von Holz-, Flecht-, Korb- und Korkwaren (o. Möbel)	9	617
20	Herstellung von chemischen Erzeugnissen	4	166
22	Herstellung von Gummi- und Kunststoffwaren	3	138
23	H. v. Glas und Glaswaren, Keramik, Verarb. v. Steinen und Erden	4	255
24	Metallerzeugung und -bearbeitung	6	1 723
25	Herstellung von Metallerzeugnissen	12	676
26	H. v. Datenverarbeitungsgeräten, elektron. u. opt. Erzeugnissen	5	273
28	Maschinenbau	9	470
33	Reparatur und Installation von Maschinen und Ausrüstungen	7	418
	Saalekreis	167	13 429
08	Gewinnung von Steinen und Erden, sonst. Bergbau	9	161
10	Herstellung von Nahrungs- und Futtermitteln	10	869
20	Herstellung von chemischen Erzeugnissen	28	4 203
22	Herstellung von Gummi- und Kunststoffwaren	14	826
23	H. v. Glas und Glaswaren, Keramik, Verarb. v. Steinen und Erden	18	511
24	Metallerzeugung und -bearbeitung	4	490
25	Herstellung von Metallerzeugnissen	19	1 008
28	Maschinenbau	11	487
33	Reparatur und Installation von Maschinen und Ausrüstungen	38	2 970
	Salzlandkreis	154	14 358
10	Herstellung von Nahrungs- und Futtermitteln	18	2 127
18	Herstellung von Druckerzeugnissen; Vervielfältigung von bespielten Ton-, Bild- und Datenträgern	6	511
20	Herstellung von chemischen Erzeugnissen	9	1 233
22	Herstellung von Gummi- und Kunststoffwaren	14	1 135
23	H. v. Glas und Glaswaren, Keramik, Verarb. v. Steinen und Erden	19	915
24	Metallerzeugung und -bearbeitung	8	1 725
25	Herstellung von Metallerzeugnissen	30	1 529
28	Maschinenbau	13	1 483
29	Herstellung von Kraftwagen und Kraftwagenteilen	7	1 385
	Stendal	50	5 093
10	Herstellung von Nahrungs- und Futtermitteln	10	2 020
23	H. v. Glas und Glaswaren, Keramik, Verarb. v. Steinen und Erden	6	239
25	Herstellung von Metallerzeugnissen	9	603
28	Maschinenbau	8	393
	Wittenberg	107	9 003
10	Herstellung von Nahrungs- und Futtermitteln	12	1 746
20	Herstellung von chemischen Erzeugnissen	5	1 273
22	Herstellung von Gummi- und Kunststoffwaren	7	619
23	H. v. Glas und Glaswaren, Keramik, Verarb. v. Steinen und Erden	19	989
25	Herstellung von Metallerzeugnissen	22	1 400
28	Maschinenbau	8	696

der Gewinnung von Steinen und Erden Sachsen-Anhalts im Jahr 2016
und nach ausgewählten Wirtschaftsabteilungen

Entgelte	Gesamtumsatz			Systematik- Nummer der WZ 2008
	insgesamt	Inland	Ausland	
1 000 EUR	1 000 EUR			
242 188	2 017 320	1 096 797	920 522	
49 782	325 741	199 567	126 175	10
15 286	121 679	.	.	16
4 642	29 579	10 495	19 084	20
4 148	31 581	.	.	22
.	.	.	-	23
67 517	1 017 097	.	.	24
17 109	95 759	.	.	25
7 931	70 735	.	.	26
13 359	50 396	37 918	12 478	28
13 791	52 635	52 219	415	33
558 840	9 273 510	7 024 478	2 249 032	
5 542	22 983	.	.	08
17 956	107 096	.	.	10
233 227	2 586 981	1 276 850	1 310 132	20
27 286	388 997	250 354	138 642	22
19 694	238 640	227 974	10 666	23
17 850	153 644	96 241	57 403	24
28 382	153 803	150 143	3 660	25
17 328	171 119	46 297	124 822	28
107 091	329 600	317 046	12 554	33
473 987	3 922 864	2 364 580	1 558 284	
59 187	632 059	511 181	120 878	10
13 975	61 213	.	.	18
49 868	381 780	261 533	120 247	20
34 307	268 656	147 285	121 371	22
30 155	276 719	244 236	32 483	23
76 623	1 136 704	325 352	811 352	24
40 658	214 923	169 640	45 282	25
48 699	253 756	92 831	160 926	28
45 546	242 888	229 136	13 752	29
146 134	1 230 261	884 550	345 711	
46 689	480 442	365 132	115 310	10
6 845	38 852	.	.	23
17 165	72 997	56 929	16 069	25
11 321	47 034	.	.	28
299 948	2 539 925	1 812 922	727 003	
47 968	580 246	498 931	81 315	10
64 341	.	.	.	20
22 521	149 433	.	.	22
34 943	189 115	137 509	51 606	23
40 369	223 568	203 060	20 508	25
18 190	61 861	49 889	11 972	28

3.3 Ausgewählte Berechnungskennziffern in Betrieben im Verarbeitenden Gewerbe sowie im Bergbau und der Gewinnung von Steinen und Erden Sachsen-Anhalts im Jahr 2016 nach kreisfreien Städten und Landkreisen

Kreisfreie Stadt Landkreis Land	Tätige Personen je Betrieb	Entgelte ¹ je tätige Person	Gesamtumsatz je tätige Person	Anteil Entgelte ¹ am Gesamtumsatz	Anteil Auslands- umsatz am Gesamtumsatz
	Anzahl	EUR		%	
Dessau-Roßlau, Stadt	103	36.379	142.189	25,6	28,3
Halle (Saale), Stadt	84	35.283	172.493	20,5	32,7
Magdeburg, Landeshauptstadt	105	33.620	177.793	18,9	32,0
Altmarkkreis Salzwedel	76	33.839	204.424	16,6	22,9
Anhalt Bitterfeld	95	33.769	267.786	12,6	28,5
Börde	112	35.604	253.904	14,0	34,2
Burgenlandkreis	103	33.892	469.072	7,2	16,4
Harz	90	33.678	182.727	18,4	30,0
Jerichower Land	67	30.019	245.350	12,2	19,3
Mansfeld Südharz	98	28.987	241.451	12,0	45,6
Saalekreis	80	41.614	690.558	6,0	24,3
Salzlandkreis	93	33.012	273.218	12,1	39,7
Stendal	102	28.693	241.559	11,9	28,1
Wittenberg	84	33.316	282.120	11,8	28,6
Sachsen-Anhalt	93	34.185	297.917	11,5	28,5

¹ Bruttolohn- und Bruttogehaltsumme

4. Ergebnisse der Betriebe

mit 50 und mehr tätigen Personen im Verarbeitenden Gewerbe

sowie

im Bergbau und der Gewinnung von Steinen und Erden

4.1 Betriebe¹ im Verarbeitenden Gewerbe sowie im Bergbau und der Gewinnung von Steinen und Erden Sachsen-Anhalts-Jahr 2006 bis Dezember 2016

Jahr Monat	Betriebe ²	Tätige Personen ² insgesamt	Geleistete Arbeitsstunden	Entgelte ³	Gesamtumsatz	
					insgesamt	dar. Ausland
	Anzahl		1 000		1 000 EUR	
2006	597	90 597	153 463	2 458 972	30 710 889	8 345 895
2007	625	97 278	165 093	2 816 061	34 192 511	9 761 982
2008	654	103 132	174 147	3 039 218	35 530 951	10 579 722
2009	663	103 072	165 509	2 943 791	29 400 099	8 018 946
2010	658	103 141	171 244	3 088 441	34 801 295	9 574 897
2011	668	107 118	179 815	3 319 453	39 334 398	10 940 446
2012	684	109 186	181 825	3 477 621	38 619 002	10 561 719
2013	689	109 502	180 831	3 536 418	38 233 980	10 792 115
2014	686	110 034	180 959	3 687 225	37 971 662	10 743 231
<u>2015</u>	686	110 303	180 694	3 822 513	36 365 667	10 594 412
Januar	680	109 870	14 760	300 786	2 723 796	802 976
Februar	680	109 730	14 637	296 578	2 807 178	847 852
März	680	109 890	15 850	313 977	3 282 001	984 517
April	689	109 691	15 149	314 707	3 050 826	898 523
Mai	689	109 604	13 820	321 671	3 003 047	818 097
Juni	689	109 649	15 448	321 564	3 209 175	946 116
Juli	689	110 392	15 464	311 978	3 180 625	918 186
August	689	110 961	14 491	301 717	2 871 305	803 765
September	689	111 426	15 659	305 402	3 166 294	921 404
Oktober	685	110 962	15 786	332 257	3 094 936	896 524
November	685	110 903	15 632	373 330	3 123 220	878 973
Dezember	685	110 560	13 997	328 546	2 853 264	877 480
<u>2016</u>	676	109 972	179 230	3 910 735	35 804 459	10 692 488
Januar	673	109 636	14 314	310 973	2 659 196	798 031
Februar	673	109 654	15 171	307 534	2 788 844	847 686
März	673	109 623	15 348	332 434	2 992 814	895 687
April	679	109 762	15 508	319 826	2 980 924	889 293
Mai	679	109 900	14 656	329 898	2 966 075	895 045
Juni	679	109 929	15 394	331 471	3 124 130	935 172
Juli	677	109 722	14 191	315 288	2 827 402	836 907
August	677	110 452	15 421	310 061	3 001 512	858 820
September	677	110 467	15 414	310 052	3 100 104	921 265
Oktober	676	110 328	14 364	336 722	2 984 569	863 724
November	676	110 230	15 706	379 666	3 260 831	989 048
Dezember	676	109 956	13 743	326 811	3 118 057	961 809

¹ Betriebe mit 50 und mehr tätigen Personen

² bei Jahresangaben im Monatsdurchschnitt

³ Bruttolohn- und Bruttogehaltssumme

4.2 Betriebe¹ im Verarbeitenden Gewerbe Sachsen-Anhalts - Jahr 2006 bis Dezember 2016

Jahr Monat	Betriebe ²	Tätige Personen ² insgesamt	Geleistete Arbeitsstunden	Entgelte ³	Gesamtumsatz	
					insgesamt	dar. Ausland
	Anzahl		1 000		1 000 EUR	
2006	587	86 183	146 554	2 292 952	29 831 710	.
2007	616	93 135	158 666	2 655 175	33 450 128	.
2008	645	98 907	167 515	2 868 431	34 663 336	.
2009	654	98 776	159 032	2 766 397	28 544 980	.
2010	649	98 822	164 340	2 893 819	33 872 430	.
2011	660	104 319	175 464	3 197 498	38 783 669	.
2012	676	106 408	177 689	3 353 060	38 052 300	.
2013	680	106 688	176 649	3 412 376	37 669 185	.
2014	676	107 213	176 787	3 559 673	37 455 747	.
<u>2015</u>	676	107 478	176 496	3 689 808	35 829 614	.
Januar	670	107 029	14 401	290 665	1 882 799	.
Februar	670	106 892	14 286	286 368	2 761 713	.
März	670	107 059	15 466	303 761	3 242 474	.
April	679	106 864	14 798	304 136	3 011 691	.
Mai	679	106 789	13 512	309 882	2 964 068	.
Juni	679	106 848	15 082	311 376	3 161 737	.
Juli	679	107 606	15 110	301 315	3 137 303	.
August	679	108 167	14 165	291 583	2 030 575	.
September	679	108 569	15 296	295 196	3 116 274	.
Oktober	675	108 112	15 418	316 474	3 043 285	.
November	675	108 062	15 270	360 982	3 078 518	.
Dezember	675	107 735	13 690	318 071	2 806 533	.
<u>2016</u>	667	107 283	175 171	3 784 549	35 333 894	.
Januar	664	106 881	13 969	301 139	2 612 910	.
Februar	664	106 938	14 813	297 640	2 751 644	.
März	664	106 916	15 001	322 316	2 957 584	.
April	670	107 069	15 147	309 804	2 949 645	.
Mai	670	107 208	14 338	319 183	2 934 175	.
Juni	670	107 251	15 041	321 469	3 083 170	.
Juli	668	107 065	13 882	304 660	2 792 671	.
August	668	107 766	15 071	300 169	2 963 484	.
September	668	107 782	15 063	299 852	3 057 166	.
Oktober	667	107 652	14 051	322 075	2 944 468	.
November	667	107 565	15 346	369 316	3 217 819	.
Dezember	667	107 300	13 451	316 927	3 069 157	.

¹ Betriebe mit 50 und mehr tätigen Personen

² bei Jahresangaben im Monatsdurchschnitt

³ Bruttolohn- und Bruttogehaltssumme

4.3 Fachliche Betriebsteile, Tätige Personen und Umsatz im Verarbeitenden Gewerbe sowie nach beteiligten

Systematik- Nummer der WZ 2008	Abschnitt Abteilung Hauptgruppe	Fachliche Betriebs- teile	Tätige Personen insgesamt
		Anzahl	
B	Bergbau und Gewinnung von Steinen und Erden	21	4 027
05	Kohlenbergbau	4	.
06	Gewinnung von Erdöl und Erdgas	1	.
08	Gewinnung von Steinen und Erden, sonstiger Bergbau	14	2 130
09	Erbringung von Dienstleistungen für den Bergbau und für die Gewinnung von Steinen und Erden	2	.
C	Verarbeitendes Gewerbe	851	104 145
10	Herstellung von Nahrungs- und Futtermitteln	127	18 500
11	Getränkeherstellung	10	1 577
13	Herstellung von Textilien	6	.
16	Herstellung von Holz-, Flecht-, Korb- und Korkwaren (ohne Möbel)	13	1 504
17	Herstellung von Papier, Pappe und Waren daraus	19	2 501
18	Herstellung von Druckerzeugnissen; Vervielfältigung von bespielten Ton-, Bild- und Datenträgern	17	1 862
19	Kokerei und Mineralölverarbeitung	5	998
20	Herstellung von chemischen Erzeugnissen	106	10 065
21	Herstellung von pharmazeutischen Erzeugnissen	14	4 352
22	Herstellung von Gummi- und Kunststoffwaren	59	7 576
23	Herstellung von Glas und Glaswaren, Keramik, Verarbeitung von Steinen und Erden	58	6 359
24	Metallerzeugung und -bearbeitung	42	7 074
25	Herstellung von Metallerzeugnissen	113	9 588
26	Herstellung von Datenverarbeitungsgeräten, elektronischen und optischen Erzeugnissen	16	2 178
27	Herstellung von elektrischen Ausrüstungen	28	2 761
28	Maschinenbau	106	13 183
29	Herstellung von Kraftwagen und Kraftwagenteilen	21	2 948
30	Sonstiger Fahrzeugbau	12	2 490
31	Herstellung von Möbeln	12	1 850
32	Herstellung von sonstigen Waren	9	.
33	Reparatur und Installation von Maschinen und Ausrüstungen	59	5 362
	Vorleistungsgüterproduzenten und Energie	427	49 241
	Investitionsgüterproduzenten	258	30 065
	Gebrauchsgüterproduzenten	15	2 530
	Verbrauchsgüterproduzenten	172	26 336
B+C	Verarbeitendes Gewerbe sowie Bergbau und Gewinnung von Steinen und Erden insgesamt	872	108 172

im Bergbau und der Gewinnung von Steinen und Erden Sachsen-Anhalts im Jahr 2016
Wirtschaftszweigen

Umsatz					Systematik- Nummer der WZ 2008
insgesamt	Inland	Ausland	je tätige Personen	Anteil Ausland an Gesamt	
1 000 EUR			EUR	%	
414 026	.	.	102 821	.	B
.	05
.	06
203 055	.	.	95 350	.	08
.	09
33 272 650	.	.	319 483	.	C
5 917 707	4 843 627	1 074 080	319 876	18,2	10
858 713	.	.	544 609	.	11
.	13
487 853	379 069	108 785	324 281	22,3	16
1 206 554	710 213	496 341	482 364	41,1	17
275 167	.	.	147 754	.	18
.	19
5 583 045	2 948 775	2 634 270	554 726	47,2	20
761 062	.	.	174 886	.	21
1 860 187	1 231 791	628 397	245 523	33,8	22
1 369 438	1 083 467	285 970	215 346	20,9	23
3 165 960	1 388 373	1 777 586	447 549	56,1	24
1 622 844	1 279 977	342 866	169 261	21,1	25
242 275	.	.	111 216	.	26
323 676	268 670	55 006	117 217	17,0	27
2 402 409	1 340 463	1 061 945	182 234	44,2	28
633 675	432 078	201 597	214 945	31,8	29
362 586	312 281	50 305	145 602	13,9	30
401 040	321 598	79 442	216 807	19,8	31
.	32
689 689	645 951	43 737	128 631	6,3	33
20 807 308	13 685 418	7 121 890	422 561	34,2	
5 084 703	3 572 077	1 512 627	169 121	29,7	
468 526	376 384	92 142	185 219	19,7	
7 326 138	5 929 683	1 396 455	278 179	19,1	
33 686 676	23 563 563	10 123 113	311 418	30,1	B+C

**4.4 Betriebe, Tätige Personen, Arbeitsstunden, Entgelte und Umsatz im Verarbeitenden
nach hauptbeteiligten**

Systematik- Nummer der WZ 2008	Abschnitt Abteilung Hauptgruppe	Betriebe	Tätige Personen insgesamt	Geleistete Arbeits- stunden	Entgelte
		Anzahl		1 000	1 000 EUR
B	Bergbau und Gewinnung von Steinen und Erden	9	2 689	4 059	126 186
05	Kohlenbergbau	3	.	.	.
06	Gewinnung von Erdöl und Erdgas	1	.	.	.
08	Gewinnung von Steinen und Erden, sonstigen Bergbau	3	786	1 261	35 356
09	Erbringung von Dienstleistungen für den Bergbau und für die Gewinnung von Steinen und Erden	2	.	.	.
C	Verarbeitendes Gewerbe	667	107 283	175 171	3 784 549
10	Herstellung von Nahrungs- und Futtermitteln	104	18 715	31 653	487 377
11	Getränkeherstellung	7	1 402	2 048	52 719
13	Herstellung von Textilien	5	.	.	.
16	Herstellung von Holz-, Flecht-, Korb- und Korkwaren (ohne Möbel)	11	1 484	2 325	46 242
17	Herstellung von Papier, Pappe und Waren daraus	17	2 562	4 069	103 753
18	Herstellung von Druckerzeugnissen; Vervielfältigung von bespielten Ton-, Bild- und Datenträgern	16	1 913	2 641	52 081
19	Kokerei und Mineralölverarbeitung	4	1 207	1 900	65 875
20	Herstellung von chemischen Erzeugnissen	66	11 839	19 835	585 591
21	Herstellung von pharmazeutischen Erzeugnissen	10	4 728	7 320	216 806
22	Herstellung von Gummi- und Kunststoffwaren	54	7 792	12 872	238 444
23	Herstellung von Glas und Glaswaren, Keramik, Verarbeitung von Steinen und Erden	46	6 543	10 908	241 184
24	Metallerzeugung und -bearbeitung	34	7 182	11 024	288 990
25	Herstellung von Metallerzeugnissen	85	9 365	15 356	288 610
26	Herstellung von Datenverarbeitungsgeräten, elektronischen und optischen Erzeugnissen	16	2 315	3 835	69 920
27	Herstellung von elektrischen Ausrüstungen	22	2 858	4 454	92 565
28	Maschinenbau	84	12 823	21 215	466 967
29	Herstellung von Kraftwagen und Kraftwagenteilen	16	3 213	5 722	101 953
30	Sonstiger Fahrzeugbau	10	2 418	3 776	78 610
31	Herstellung von Möbeln	12	1 870	3 020	51 761
32	Herstellung von sonstigen Waren	9	.	.	.
33	Reparatur und Installation von Maschinen und Ausrüstungen	42	5 566	8 800	205 652
	Vorleistungsgüterproduzenten und Energie	313	49 987	81 098	1 975 544
	Investitionsgüterproduzenten	210	30 344	49 805	1 050 403
	Gebrauchsgüterproduzenten	15	2 559	4 104	66 541
	Verbrauchsgüterproduzenten	139	27 082	44 225	818 247
B+C	Verarbeitendes Gewerbe sowie Bergbau und Gewinnung von Steinen und Erden insgesamt	676	109 972	179 230	3 910 735

Gewerbe sowie im Bergbau und der Gewinnung von Steinen und Erden Sachsen-Anhalts im Jahr 2016
Wirtschaftszweigen

Gesamtumsatz					Umsatz aus Eigenerzeugung		Systematik- Nummer der WZ 2008
insgesamt	Inland	Ausland			insgesamt	dar. Ausland	
		insgesamt	Eurozone	Nicht-Eurozone			
1 000 EUR							
470 565	414 398	.	B
.	05
.	06
202 521	202 519	.	08
.	09
35 333 894	33 265 717	.	C
6 285 072	5 160 091	1 124 981	640 219	484 762	5 966 520	1 093 164	10
797 466	700 780	.	11
.	13
488 063	483 740	.	16
1 290 328	734 769	555 559	251 253	304 305	1 212 335	496 748	17
289 333	271 518	.	18
.	19
6 175 707	3 306 321	2 869 386	1 487 155	1 382 231	5 694 219	2 746 814	20
1 341 707	745 236	596 471	154 437	442 032	636 435	305 775	21
1 857 224	1 213 270	643 954	419 845	224 109	1 784 455	625 505	22
1 520 776	1 237 214	283 562	169 140	114 422	1 441 207	277 353	23
3 283 178	1 440 569	1 842 609	802 365	1 040 244	3 246 602	1 841 712	24
1 560 936	1 283 102	277 835	156 779	121 056	1 506 461	275 924	25
260 277	145 601	114 676	37 944	76 732	250 955	107 050	26
339 821	282 753	57 068	23 045	34 022	329 131	53 270	27
2 430 005	1 333 673	1 096 332	442 295	654 037	2 377 029	1 069 366	28
666 435	466 148	200 288	156 536	43 751	656 952	199 279	29
358 403	308 235	50 168	30 659	19 509	358 402	50 168	30
425 439	345 997	79 442	75 406	4 035	401 039	79 441	31
.	32
697 590	657 374	40 216	30 656	9 560	688 553	39 577	33
21 668 577	14 338 144	7 330 434	3 971 515	3 358 913	20 808 321	7 118 108	
5 203 485	3 654 257	1 549 226	732 525	816 702	5 076 184	1 512 289	
496 526	404 384	92 140	86 255	5 885	468 526	92 140	
8 435 874	6 715 184	1 720 690	784 996	935 697	7 327 079	1 396 852	
35 804 459	25 111 971	10 692 488	5 575 294	5 117 194	33 680 113	10 119 390	B+C

**4.5 Tätige Personen, Arbeitsstunden, Entgelte und Umsatz in den Betrieben des Verarbeitenden
im Jahr 2016 nach hauptbeteiligten Wirtschaftszweigen**

Systematik- Nummer der WZ 2008	Abschnitt Abteilung Hauptgruppe	Tätige Personen im Monatsdurchschnitt insgesamt		Geleistete Arbeits- stunden	Entgelte
		Anzahl	um %		
B	Bergbau und Gewinnung von Steinen und Erden	- 137	- 4,8	- 3,3	- 4,9
05	Kohlenbergbau
06	Gewinnung von Erdöl und Erdgas
08	Gewinnung v.Steinen u.Erden, sonst.Bergbau	-	- 0,1	0,6	- 6,3
09	Erbringung von Dienstleistungen für den Bergbau und für die Gewinnung von Steinen und Erden
C	Verarbeitendes Gewerbe	- 197	- 0,2	- 0,8	2,6
10	Herstellung von Nahrungs- und Futtermitteln	- 179	- 0,9	- 1,8	- 0,1
11	Getränkeherstellung	- 245	- 14,9	- 18,5	- 8,7
13	Herstellung von Textilien
16	Herstellung von Holz-, Flecht-, Korb- und Korkwaren (ohne Möbel)	- 30	- 2,0	- 2,5	- 2,8
17	Herstellung von Papier,Pappe und Waren daraus	50	2,0	0,8	5,0
18	Herstellung von Druckerzeugnissen; Vervielfältigung von bespielten Ton-, Bild- und Datenträgern	286	17,6	8,0	12,4
19	Kokerei und Mineralölverarbeitung	- 17	- 1,3	- 0,8	2,4
20	Herstellung von chemischen Erzeugnissen	- 59	- 0,5	0,5	2,0
21	Herstellung von pharmazeutischen Erzeugnissen	192	4,2	5,5	9,0
22	Herstellung von Gummi-und Kunststoffwaren	214	2,8	2,6	6,2
23	Herstellung von Glas und Glaswaren, Keramik, Verarbeitung von Steinen und Erden	- 38	- 0,5	- 1,0	4,4
24	Metallerzeugung und -bearbeitung	397	5,9	8,1	8,4
25	Herstellung von Metallerzeugnissen	- 569	- 5,7	- 7,4	- 3,3
26	Herstellung von Datenverarbeitungsgeräten, elektronischen und optischen Erzeugnissen	- 228	- 9,0	- 9,2	- 10,5
27	Herstellung von elektrischen Ausrüstungen	- 150	- 5,0	- 4,0	0,3
28	Maschinenbau	219	1,7	0,7	4,3
29	Herstellung von Kraftwagen und Kraftwagenteilen	212	7,1	6,3	11,0
30	Sonstiger Fahrzeugbau	- 257	- 9,6	- 12,5	- 3,8
31	Herstellung von Möbeln	93	5,2	4,1	5,6
32	Herstellung von sonstigen Waren
33	Reparatur und Installation von Maschinen und Ausrüstungen	- 152	- 2,7	- 3,1	0,6
	Vorleistungsgüterproduzenten und Energie	- 122	- 0,2	-	- 2,7
	Investitionsgüterproduzenten	- 40	- 0,1	- 1,0	2,4
	Gebrauchsgüterproduzenten	- 28	- 1,1	- 4,5	2,5
	Verbrauchsgüterproduzenten	- 144	- 0,5	- 1,8	1,3
B+C	Verarbeitendes Gewerbe sowie Bergbau und Gewinnung von Steinen und Erden insgesamt	- 334	- 0,3	- 0,8	2,3

Gewerbes sowie im Bergbau und der Gewinnung von Steinen und Erden Sachsen-Anhalts
- Veränderung gegenüber dem gleichen Vorjahreszeitraum

Gesamtumsatz					Umsatz aus Eigenerzeugung		Systematik- Nummer der WZ 2008
insgesamt	Inland	Ausland			insgesamt	dar. Ausland	
		insgesamt	Eurozone	Nicht-Eurozone			
um %							
- 12,2	- 10,9	.	B
.	05
.	06
- 1,0	- 1,0	.	08
.	09
- 1,4	- 1,0	.	C
3,2	4,0	- 0,4	- 2,2	2,2	3,5	- 0,8	10
8,1	8,8	.	11
.	13
0,3	1,2	.	16
1,0	3,4	- 1,9	- 5,9	1,6	0,4	- 2,9	17
4,0	5,3	.	18
.	19
0,5	- 2,4	4,1	12,4	- 3,6	1,6	5,2	20
- 1,6	7,4	10,4	21
5,4	8,0	0,8	1,6	- 0,6	5,3	0,2	22
- 3,2	- 5,2	6,6	- 3,3	25,5	- 1,1	8,2	23
0,9	2,0	-	- 1,7	1,3	1,0	0,1	24
- 2,5	- 0,2	- 11,5	- 11,1	- 12,1	- 3,4	- 11,7	25
.	26
- 10,1	- 10,5	- 8,1	- 6,2	- 9,4	- 10,8	- 10,7	27
1,9	- 1,2	6,1	5,1	6,7	1,8	5,5	28
17,0	12,9	28,0	29,3	23,5	17,9	28,2	29
3,2	2,8	6,0	38,2	- 22,4	3,2	6,0	30
11,6	9,4	22,2	22,7	12,8	12,4	22,2	31
.	32
- 5,2	- 4,9	- 9,3	- 16,6	25,6	- 5,5	- 7,8	33
- 3,8	- 5,8	0,3	5,0	- 4,7	- 3,5	0,8	
2,3	0,9	5,8	6,1	5,5	2,0	5,5	
7,8	4,2	27,5	27,9	21,3	8,7	27,5	
1,8	2,7	- 1,8	- 1,9	- 1,6	3,1	0,2	
- 1,5	- 2,6	0,9	4,4	- 2,6	- 1,1	1,6	B+C

**4.6 Ausgewählte Berechnungskennziffern in Betrieben im Verarbeitenden Gewerbe
nach hauptbeteiligten**

Systematik- Nummer der WZ 2008	Abschnitt Abteilung Hauptgruppe	Tätige Personen je Betrieb	Geleistete Arbeitsstunden je tätige Person	Entgelte je geleisteter Arbeitsstunde
		Anzahl	h	EUR
B	Bergbau und Gewinnung von Steinen und Erden	299	1 509	31
05	Kohlenbergbau	.	.	.
06	Gewinnung von Erdöl und Erdgas	.	.	.
08	Gewinnung von Steinen und Erden, sonstiger Bergbau	262	1 604	28
09	Erbringung von Dienstleistungen für den Bergbau und für die Gewinnung von Steinen und Erden	.	.	.
C	Verarbeitendes Gewerbe	161	1 633	22
10	Herstellung von Nahrungs- und Futtermitteln	180	1 691	15
11	Getränkeherstellung	200	1 461	26
13	Herstellung von Textilien	.	.	.
16	Herstellung von Holz-, Flecht-, Korb- und Korkwaren (ohne Möbel)	135	1 567	20
17	Herstellung von Papier, Pappe und Waren daraus	151	1 588	25
18	Herstellung von Druckerzeugnissen; Vervielfältigung von bespielten Ton-, Bild- und Datenträgern	120	1 381	20
19	Kokerei und Mineralölverarbeitung	302	1 574	35
20	Herstellung von chemischen Erzeugnissen	179	1 675	30
21	Herstellung von pharmazeutischen Erzeugnissen	473	1 548	30
22	Herstellung von Gummi- und Kunststoffwaren	144	1 652	19
23	Herstellung von Glas und Glaswaren, Keramik, Verarbeitung von Steinen und Erden	142	1 667	22
24	Metallerzeugung und -bearbeitung	211	1 535	26
25	Herstellung von Metallerzeugnissen	110	1 640	19
26	Herstellung von Datenverarbeitungsgeräten, elektronischen und optischen Erzeugnissen	145	1 657	18
27	Herstellung von elektrischen Ausrüstungen	130	1 558	21
28	Maschinenbau	153	1 654	22
29	Herstellung von Kraftwagen und Kraftwagenteilen	201	1 781	18
30	Sonstiger Fahrzeugbau	242	1 562	21
31	Herstellung von Möbeln	156	1 615	17
32	Herstellung von sonstigen Waren	.	.	.
33	Reparatur und Installation von Maschinen und Ausrüstungen	133	1 581	23
	Vorleistungsgüterproduzenten und Energie	160	1 622	24
	Investitionsgüterproduzenten	144	1 641	21
	Gebrauchsgüterproduzenten	171	1 604	16
	Verbrauchsgüterproduzenten	195	1 633	19
B+C	Verarbeitendes Gewerbe sowie Bergbau und Gewinnung von Steinen und Erden insgesamt	163	1 630	22

sowie im Bergbau und der Gewinnung von Steinen und Erden Sachsen-Anhalts im Jahr 2016
Wirtschaftszweigen

Entgelte je tätige Person	Gesamtumsatz je tätige Person	Umsatz aus Eigenerzeugung je tätige Person	Anteile Entgelte an Gesamtumsatz	Anteile Auslandsumsatz an Gesamtumsatz	Umsatz je geleisteter Arbeitsstunde	Systematik- Nummer der WZ 2008
EUR			%		EUR	
46 927	174 996	154 109	27	.	116	B
.	05
.	06
44 982	257 660	257 658	17	.	161	08
.	09
35 276	329 352	310 074	11	.	202	C
26 042	335 831	318 810	8	18	199	10
37 603	568 806	499 843	7	.	389	11
.	13
31 160	328 883	325 970	9	.	210	16
40 497	503 641	473 199	8	43	317	17
27 225	151 246	141 933	18	6	110	18
54 577	19
49 463	521 641	480 971	9	46	311	20
45 856	283 779	134 610	16	44	183	21
30 601	238 350	229 011	13	35	144	22
36 861	232 428	220 267	16	19	139	23
40 238	457 140	452 047	9	56	298	24
30 818	166 678	160 861	18	18	102	25
30 203	26
32 388	118 902	115 161	27	17	76	27
36 416	189 504	185 372	19	45	115	28
31 731	207 418	204 467	15	30	116	29
32 510	148 223	148 222	22	14	95	30
27 680	227 507	214 459	12	19	141	31
.	32
36 948	125 331	123 707	29	6	79	33
39 521	433 484	416 275	9	34	267	
34 616	171 483	167 288	20	30	104	
26 003	194 031	183 089	13	19	121	
30 214	311 494	270 552	10	20	191	
35 561	325 578	306 261	11	30	200	B+C

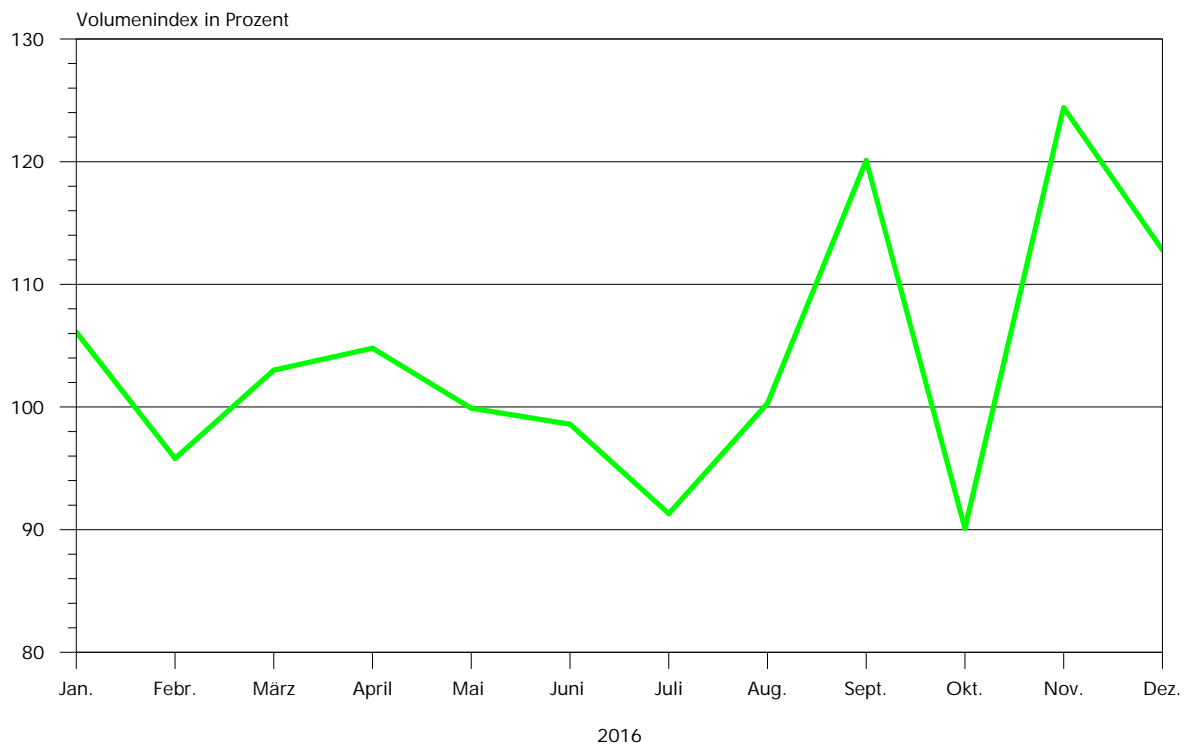
4.7 Auslandsumsatz nach Euro- und Nicht-Eurozone in Betrieben des Verarbeitenden Gewerbes sowie im Bergbau und der Gewinnung von Steinen und Erden Sachsen-Anhalts im Jahr 2016 nach hauptbeteiligten Wirtschaftszweigen
- Veränderung gegenüber dem Vorjahr

Systematik- Nummer der WZ 2008	Abschnitt Abteilung Hauptgruppe	Auslandsumsatz		
		insgesamt	Eurozone	Nicht-Eurozone
		um %		
B	Bergbau und Gewinnung von Steinen und Erden	.	.	.
05	Kohlenbergbau	.	.	.
06	Gewinnung von Erdöl und Erdgas	.	.	.
08	Gewinnung von Steinen u.Erden, sonst.Bergbau	.	.	.
09	Erbringung von Dienstleistungen für den Bergbau und für die Gewinnung von Steinen und Erden	.	.	.
C	Verarbeitendes Gewerbe	.	.	.
10	Herstellung von Nahrungs- und Futtermitteln	- 0,4	- 2,2	2,2
11	Getränkeherstellung	.	.	.
13	Herstellung von Textilien	9,1	.	.
16	Herstellung von Holz-, Flecht-, Korb- und Korkwaren (ohne Möbel)	.	.	.
17	Herstellung von Papier,Pappe und Waren daraus	- 1,9	- 5,9	1,6
18	Herstellung von Druckerzeugnissen; Vervielfältigung von bespielten Ton-, Bild- und Datenträgern	- 21,7	- 11,2	- 58,3
19	Kokerei und Mineralölverarbeitung	.	.	.
20	Herstellung von chemischen Erzeugnissen	4,1	12,4	- 3,6
21	Herstellung von pharmazeutischen Erzeugnissen	- 1,4	2,0	- 2,6
22	Herstellung von Gummi-und Kunststoffwaren	0,8	1,6	- 0,6
23	Herstellung von Glas und Glaswaren, Keramik, Verarbeitung von Steinen und Erden	6,6	- 3,3	25,5
24	Metallerzeugung und -bearbeitung	-	- 1,7	1,3
25	Herstellung von Metallerzeugnissen	- 11,5	- 11,1	- 12,1
26	Herstellung von Datenverarbeitungsgeräten, elektronischen und optischen Erzeugnissen	.	.	.
27	Herstellung von elektrischen Ausrüstungen	- 8,1	- 6,2	- 9,4
28	Maschinenbau	6,1	5,1	6,7
29	Herstellung von Kraftwagen und Kraftwagenteilen	28,0	29,3	23,5
30	Sonstiger Fahrzeugbau	6,0	38,2	- 22,4
31	Herstellung von Möbeln	22,2	22,7	12,8
32	Herstellung von sonstigen Waren	.	.	.
33	Reparatur und Installation von Maschinen und Ausrüstungen	- 9,3	- 16,6	25,6
	Vorleistungsgüterproduzenten und Energie	- 3,3	0,3	- 7,0
	Investitionsgüterproduzenten	4,0	2,6	5,3
	Gebrauchsgüterproduzenten	1,1	2,0	- 9,0
	Verbrauchsgüterproduzenten	- 3,2	- 0,6	- 5,3
B + C	Verarbeitendes Gewerbe sowie Bergbau und Gewinnung von Steinen und Erden insgesamt	0,9	4,4	- 2,6

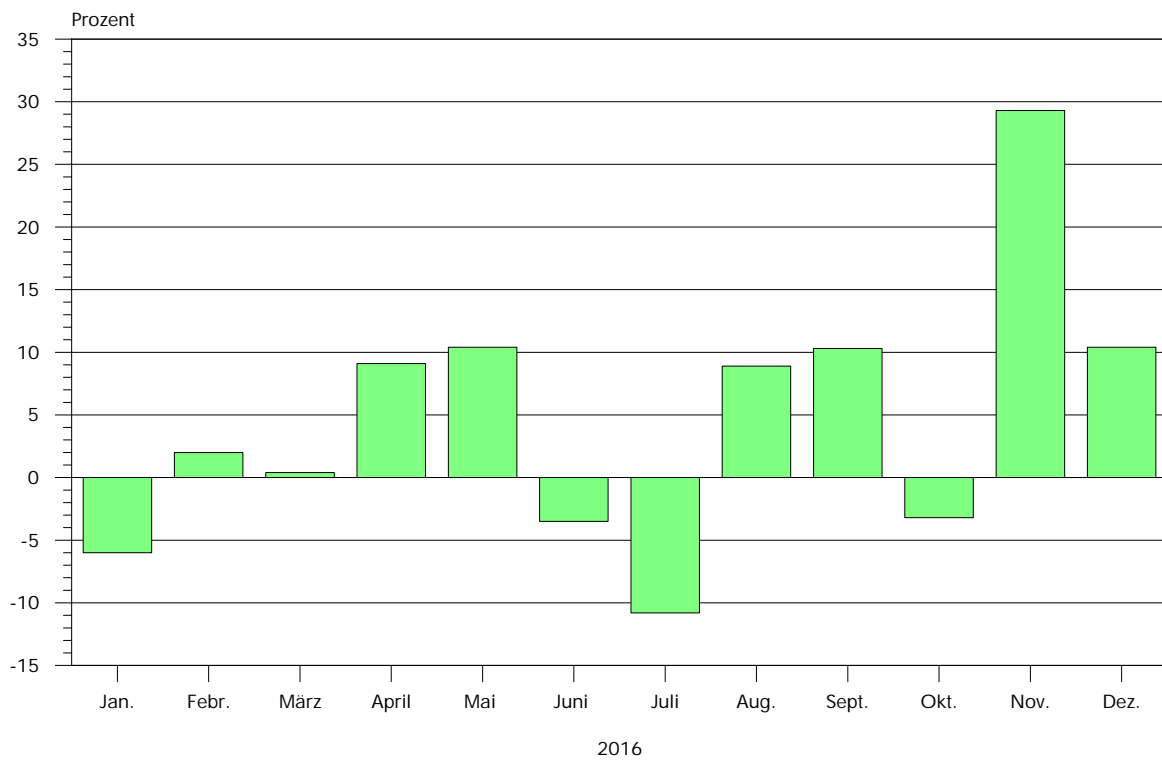
5. Indizes des Auftragseingangs
und des Umsatzes

Volumenindex 2005 = 100

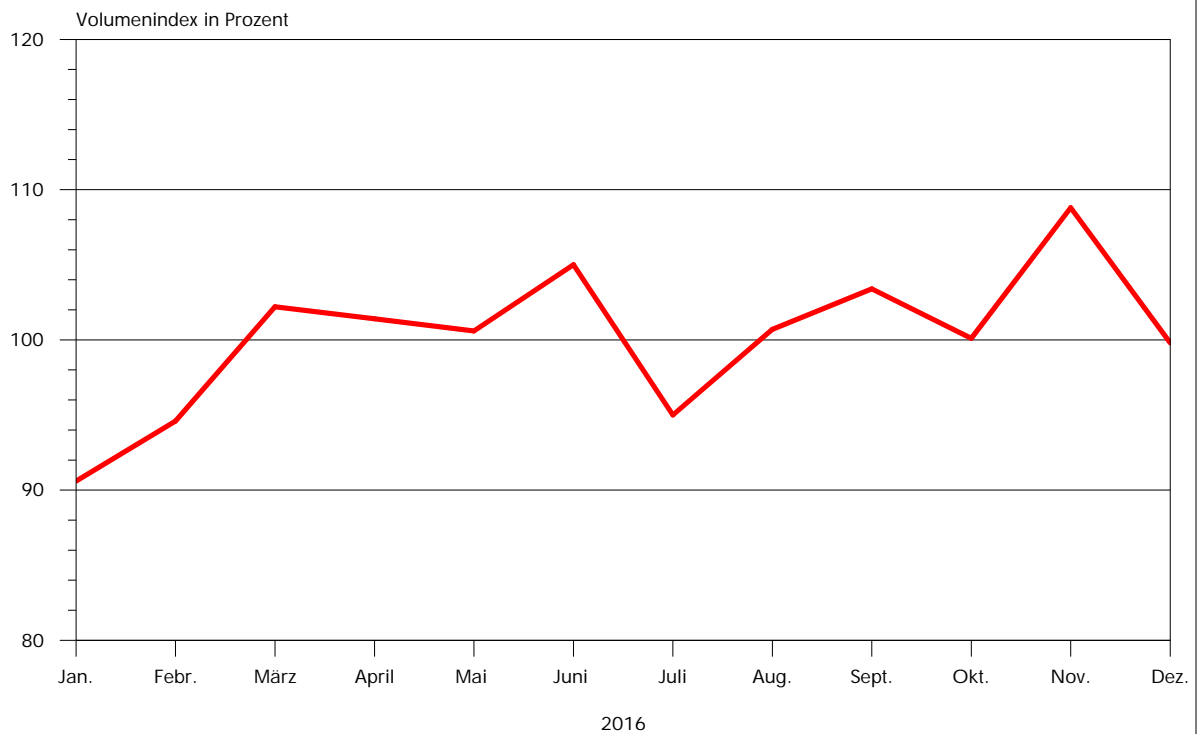
Index des Auftragseingangs im Verarbeitenden Gewerbe
2010 = 100



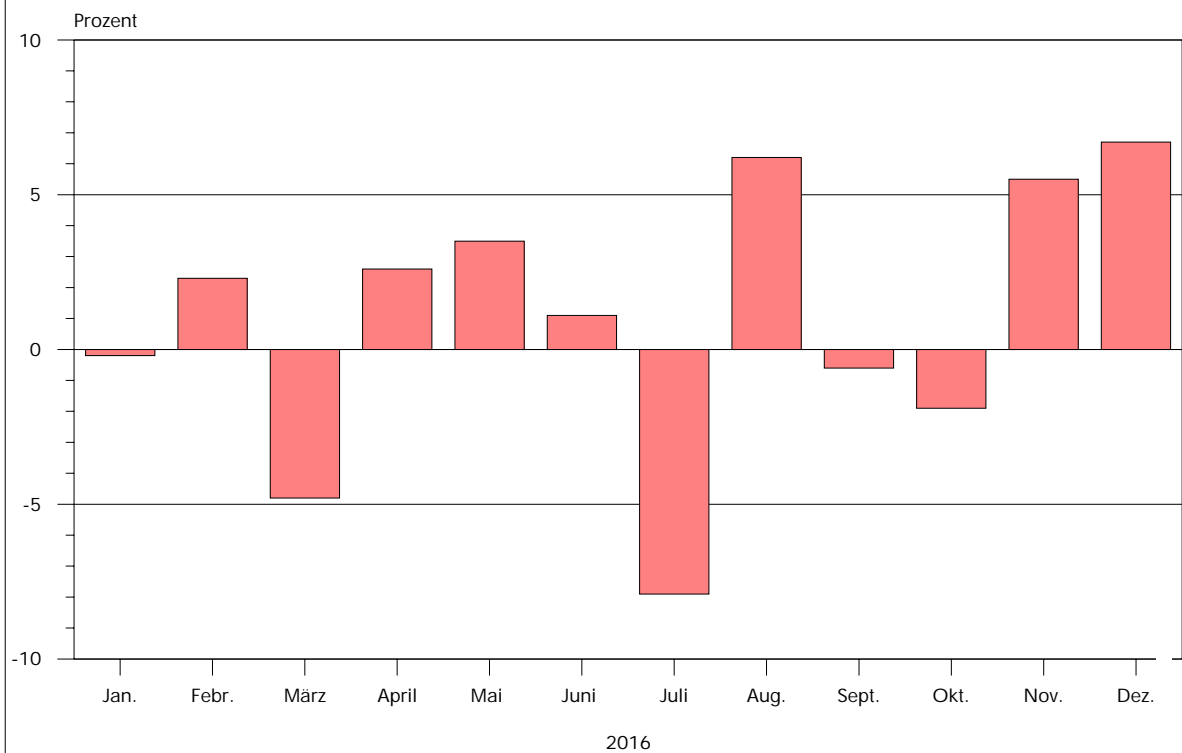
Index des Auftragseingangs im Verarbeitenden Gewerbe
Veränderungsrate des Volumenindex gegenüber dem Vorjahresmonat



Index des Umsatzes im Verarbeitenden Gewerbe sowie im Bergbau
und der Gewinnung von Steinen und Erden
2010 = 100



Index des Umsatzes im Verarbeitenden Gewerbe sowie im Bergbau
und der Gewinnung von Steinen und Erden
Veränderungsrate des Volumenindex gegenüber dem Vorjahresmonat



5.1 Index des Auftragseingangs - Gesamt - im Verarbeitenden Gewerbe
2010 = 100

Merkmal	Jan.	Feb.	März	April	Mai	Juni	Juli	Aug.	Sep.
2013									
Index	89,8	83,6	95,2	91,3	90,2	89,8	96,6	94,9	94,0
Veränderung in % gegenüber Vorzeitraum	9,6	- 6,9	13,9	- 4,1	- 1,2	- 0,4	7,6	- 1,8	- 0,9
Vorjahreszeitraum	- 13,7	- 19,8	- 16,3	- 11,0	- 11,9	- 13,5	- 8,5	- 2,2	2,3
kumuliertem Vorjahreszeitraum	- 13,7	- 16,7	- 16,6	- 15,3	- 14,6	- 14,4	- 13,6	- 12,3	- 10,8
2014									
Index	112,2	99,8	107,3	132,3	106,0	102,3	108,5	93,6	100,4
Veränderung in % gegenüber Vorzeitraum	21,8	- 11,1	7,5	23,3	- 19,9	- 3,5	6,1	- 13,7	7,3
Vorjahreszeitraum	24,9	19,4	12,7	44,9	17,5	13,9	12,3	- 1,4	6,8
kumuliertem Vorjahreszeitraum	24,9	22,3	18,8	25,4	23,9	22,2	20,8	17,9	16,6
	13,7	- 16,7	- 16,6	- 15,3	- 14,6	- 14,4	- 13,6	- 12,3	- 10,8
2015									
Index									
Veränderung in % gegenüber Vorzeitraum	112,9	93,9	102,6	96,1	90,5	102,2	102,4	92,1	108,9
Vorjahreszeitraum	7,7	- 16,8	9,3	- 6,3	- 5,8	12,9	0,2 6,1	- 10,1	18,2
kumuliertem Vorjahreszeitraum	0,6	- 5,9	- 4,4	- 27,4	- 14,6	- 0,1	- 5,6	- 1,6	8,5
	0,6	- 2,5	- 3,1	- 10,2	- 11,0	- 9,4	- 8,8	- 8,1	- 6,3
2016									
Index	106,1	95,8	103,0	104,8	99,9	98,6	91,3	100,3	120,1
Veränderung in % gegenüber Vorzeitraum	3,8	- 9,7	7,5	1,7	- 4,7	- 1,3	- 7,4	9,9	19,7
Vorjahreszeitraum	- 6,0	2,0	0,4	9,1	10,4	- 3,5	- 10,8	8,9	10,3
kumuliertem Vorjahreszeitraum	- 6,0	- 2,3	- 1,4	1,0	2,7	1,7	- 0,2	0,9	2,0

5.2 Index des Auftragseingangs im Verarbeitenden Gewerbe¹ Sachsen-Anhalts in den Jahren 2013 bis 2016
Volumenindex 2010 = 100

Systematik- Nummer der WZ 2008	Abschnitt Abteilung (ausgewählte)	G I A	Jahr 2013	Jahr 2014	Jahr 2015	Jahr 2016
C	Verarbeitendes Gewerbe	G	94,1	105,6	99,4	103,9
		I	92,3	103,3	99,3	101,6
		A	96,5	108,1	99,0	106,7
13	Herstellung von Textilien	G	92,1	50,2	50,2	51,6
		I
		A
17	Herstellung von Papier, Pappe u. Waren daraus	G	91,8	100,4	97,7	97,2
		I	86,4	95,7	99,5	101,1
		A	98,6	106,3	95,6	92,4
20	Herstellung von chemischen Erzeugnissen	G	94,9	111,8	107,6	119,4
		I	97,1	127,7	116,2	122,5
		A	92,4	93,8	97,9	116,0
21	Herstellung von pharmazeutischen Erzeugnissen	G	103,9	100,8	94,8	97,1
		I
		A
24	Metallerzeugung und -bearbeitung	G	95,6	115,2	113,9	125,0
		I	88,8	100,9	97,6	105,6
		A	102,7	127,4	128,4	143,6
25	Herstellung von Metallerzeugnissen	G	107,3	117,2	108,2	107,4
		I	114,8	119,3	113,6	112,2
		A	86,4	111,1	92,1	92,7
26	Herstellung von Datenverarbeitungsgeräten, elektronischen und optischen Erzeugnissen	G
		I
		A
27	Herstellung von elektrischen Ausrüstungen	G	81,4	89,3	93,0	83,4
		I	78,8	85,2	95,9	82,4
		A	94,5	109,9	79,3	88,4
28	Maschinenbau	G	116,4	131,6	136,6	129,7
		I	115,7	142,4	149,7	139,4
		A	117,1	119,7	122,2	119,0
29	Herstellung von Kraftwagen und Kraftwagenteilen	G	164,8	111,6	122,8	166,2
		I	153,9	102,2	103,5	128,4
		A	213,3	152,2	210,9	338,8
30	Sonstiger Fahrzeugbau	G	101,9	96,5	89,0	101,4
		I	124,8	116,0	111,2	125,2
		A	47,6	50,0	36,3	44,8

¹ ausgewählte Wirtschaftszweige

Noch 5.2 Index des Auftragseingangs im Verarbeitenden Gewerbe Sachsen-Anhalts in den Jahren 2013 bis 2016

Volumenindex 2010 = 100

Systematik- Nummer der WZ 2008	Hauptgruppe	G I A	Jahr 2013	Jahr 2014	Jahr 2015	Jahr 2016
	Vorleistungsgüterproduzenten (A)	G	84,7	100,5	92,6	98,1
		I	80,4	96,2	91,0	94,6
		A	89,9	104,9	93,7	101,7
	Investitionsgüterproduzenten (B)	G	122,0	124,7	126,5	129,4
		I	124,4	128,1	129,2	130,1
		A	117,2	117,8	121,4	127,9
	Gebrauchsgüterproduzenten (GG)	G	89,5	69,0	49,5	49,5
		I	88,9	73,3	55,5	48,2
		A	92,1	51,9	25,3	54,7
	Verbrauchsgüterproduzenten (VG)	G	112,7	107,1	97,8	96,9
		I	102,2	94,4	88,8	84,1
		A	132,4	130,7	114,5	120,6

G= Gesamt, I= Inland, A= Ausland

**5.3 Index des Umsatzes - Gesamt - im Verarbeitenden Gewerbe sowie im Bergbau und der Gewinnung von Steinen
2010 = 100**

Merkmal	Jan.	Feb.	März	April	Mai	Juni	Juli	Aug.	Sep.
2013									
Index	84,9	79,4	89,6	90,5	89,3	90,4	97,7	102,1	106,6
Veränderung in % gegenüber									
Vorzeitraum	- 5,5	- 6,5	12,8	1,0	- 1,3	1,2	8,1	4,5	4,4
Vorjahreszeitraum	- 10,6	- 14,6	- 17,0	- 7,8	- 13,6	- 6,6	- 1,8	1,0	7,9
kumuliertem Vorjahres- zeitraum	- 10,6	- 12,6	- 14,3	- 12,6	- 12,9	- 11,8	- 10,4	- 9,0	- 7,0
2014									
Index	94,9	95,9	106,5	109,1	99,7	85,5	102,0	101,9	108,6
Veränderung in % gegenüber									
Vorzeitraum	3,5	1,1	11,1	2,4	- 8,6	- 14,2	19,3	- 0,1	6,6
Vorjahreszeitraum	11,8	20,8	18,9	20,6	11,6	- 5,4	4,4	- 0,2	1,9
kumuliertem Vorjahres- zeitraum	11,8	16,1	17,1	18,0	16,7	12,8	11,6	9,8	8,8
2015									
Index	90,8	92,5	107,4	98,8	97,2	103,9	103,1	94,8	104,0
Veränderung in % gegenüber									
Vorzeitraum	- 5,2	1,9	16,1	- 8,0	- 1,6	6,9	- 0,8	- 8,1	9,7
Vorjahreszeitraum	- 4,3	- 3,5	0,8	- 9,4	- 2,5	21,5	1,1	- 7,0	- 4,2
kumuliertem Vorjahres- zeitraum	- 4,3	- 4,0	- 2,2	- 4,1	- 3,9	- 0,2	0,0	- 0,8	- 1,2
2016									
Index	90,6	94,6	102,2	101,4	100,6	105,0	95,0	100,7	103,4
Veränderung in % gegenüber									
Vorzeitraum	- 3,1	4,4	8,0	- 0,8	- 0,8	4,4	- 9,5	6,0	2,7
Vorjahreszeitraum	- 0,2	2,3	- 4,8	2,6	3,5	1,1	- 7,9	6,2	- 0,6
kumuliertem Vorjahres- zeitraum	- 0,2	1,1	- 1,1	- 0,2	0,6	0,7	- 0,6	0,2	0,1

und Erden Sachsen-Anhalts nach Monaten, Quartalen und Jahren 2013 bis 2016
Volumenindex

Okt.	Nov.	Dez.	I.Qu.	II.Qu.	III.Qu.	IV.Qu.	1. Hj	2. Hj	Jahr	Merkmal
2013										
108,5	101,7	91,7	84,6	90,0	102,1	100,6	87,3	101,4	99,0	Index
										Veränderung um % gegenüber
1,8	- 6,3	- 9,8	- 13,8	6,4	13,4	- 1,6	- 11,8	- 11,8	- 4,6	Vorzeitraum
- 6,2	- 0,6	2,1	- 14,3	- 9,5	2,3	2,5	- 11,8	2,4	- 4,6	Vorjahreszeitraum
- 5,7	- 5,2	- 4,6	-	-	-	-	-	-	-	kumuliertem Vorjahres- zeitraum
2014										
109,4	105,2	95,8	99,1	98,1	104,1	103,5	98,6	103,8	101,2	Index
										Veränderung um % gegenüber
0,7	- 3,8	- 8,9	- 1,5	- 1,0	6,1	- 0,6	- 2,8	5,3	7,2	Vorzeitraum
0,8	3,4	4,5	17,1	9,0	2,0	2,9	12,9	2,4	7,2	Vorjahreszeitraum
- 7,9	7,5	7,2	-	-	-	-	-	-	-	kumuliertem Vorjahres- zeitraum
2015										
102,0	103,1	93,5	96,9	100,0	100,6	99,5	98,4	100,1	99,3	Index
										Veränderung um % gegenüber
- 1,9	1,1	- 9,3	- 6,4	3,2	0,6	- 1,1	- 5,2	1,7	- 1,9	Vorzeitraum
- 6,8	- 2,0	- 2,4	- 2,2	1,9	- 3,4	- 3,9	- 0,2	- 3,6	- 1,9	Vorjahreszeitraum
- 1,9	- 1,9	- 1,9	-	-	-	-	-	-	-	kumuliertem Vorjahres- zeitraum
2016										
100,1	108,8	99,8	95,8	102,3	99,7	102,9	99,1	101,3	100,2	Index
										Veränderung um % gegenüber
- 3,2	8,7	- 8,3	- 3,7	6,8	- 2,5	3,2	- 1,0	2,2	6,7	Vorzeitraum
- 1,9	5,5	6,7	- 1,1	2,3	- 0,9	3,4	0,7	1,2	0,9	Vorjahreszeitraum
0,0	0,4	0,9	-	-	-	-	-	-	-	kumuliertem Vorjahres- zeitraum

**5.4 Index des Umsatzes im Verarbeitenden Gewerbe sowie im Bergbau und der Gewinnung von Steinen und Erden
Sachsen-Anhalts in den Jahren 2013 bis 2016
Volumenindex 2010 = 100**

Systematik- Nummer der WZ 2008	Abschnitt Abteilung (ausgewählte)	G I A	Jahr 2013	Jahr 2014	Jahr 2015	Jahr 2016
B	Bergbau und Gewinnung von Steinen und Erden	G	88,6	87,8	92,7	84,2
		I
		A
08	Gewinnung von Steinen und Erden, sonstiger Bergbau	G	84,1	67,8	75,0	75,3
		I
		A
C	Verarbeitendes Gewerbe	G	94,4	101,4	99,3	100,4
		I
		A
10	Herstellung von Nahrungs- und Futtermitteln	G	96,0	98,6	97,7	99,7
		I	93,5	96,4	94,0	96,7
		A	106,9	110,0	113,9	113,6
11	Getränkeherstellung	G	100,7	100,6	95,5	104,5
13	Herstellung von Textilien	G	91,9	49,8	49,9	51,3
16	Herstellung von Holz-, Flecht-, Korb- und Korbwaren (ohne Möbel)	G	90,5	99,5	93,8	96,5
		I	102,3	115,2	111,7	113,4
		A	67,7	69,3	59,2	64,0
17	Herstellung von Papier, Pappe und Waren daraus	G	97,8	104,2	104,0	105,5
		I	92,0	99,5	104,1	107,9
		A	105,7	110,6	104,0	102,2
18	Herstellung von Druckerzeugnissen, Vervielfältigung von bespielten Ton-, Bild- und Datenträgern	G	125,4	107,0	.	93,3
20	Herstellung von chemischen Erzeugnissen	G	92,5	107,1	108,4	113,4
		I	93,5	115,3	112,9	112,7
		A	91,4	97,5	103,2	114,2
21	Herstellung von pharmazeutischen Erzeugnissen	G	104,2	101,9	96,4	98,8
22	Herstellung von Gummi- und Kunststoffwaren	G	106,6	113,0	109,4	116,1
		I	103,9	107,0	100,9	109,9
		A	112,6	126,6	128,7	130,1
23	Herstellung von Glas und Glaswaren, Keramik, Verarbeitung von Steinen und Erden	G	108,1	114,4	113,8	107,8
		I	114,3	120,5	118,5	109,5
		A	85,8	91,8	96,1	101,2
24	Metallerzeugung und -bearbeitung	G	98,2	115,4	116,0	123,2
		I	86,2	98,8	96,9	104,1
		A	111,3	130,7	134,8	142,6
25	Herstellung von Metallerzeugnissen	G	110,1	119,8	111,4	108,0
		I	112,9	121,6	111,6	111,6
		A	101,5	114,3	109,8	95,4

G= Gesamt, I= Inland, A= Ausland

**Noch 5.4 Index des Umsatzes im Verarbeitenden Gewerbe sowie im Bergbau und der Gewinnung von Steinen und Erden
Sachsen-Anhalts in den Jahren 2013 bis 2016
Volumenindex 2010 = 100**

Systematik- Nummer der WZ 2008	Abteilung (ausgewählte) Hauptgruppe	G I A	Jahr 2013	Jahr 2014	Jahr 2015	Jahr 2016
26	Herstellung von Datenverarbeitungsgeräten, elektronischen und optischen Erzeugnissen	G
27	Herstellung von elektrischen Ausrüstungen	G	81,9	91,7	93,7	82,2
		I	77,7	88,9	93,9	82,2
		A	102,5	105,6	92,6	82,2
28	Maschinenbau	G	114,9	130,5	133,6	134,8
		I	101,0	131,3	138,8	136,2
		A	132,0	129,6	127,0	133,2
29	Herstellung von Kraftwagen und Kraftwagenteilen	G	168,7	112,7	124,2	147,1
		I	155,7	104,4	106,4	121,7
		A	230,2	152,0	209,6	269,3
30	Sonstiger Fahrzeugbau	G	112,6	108,4	100,3	103,2
		I	135,6	131,4	119,9	122,7
		A	52,4	48,1	49,1	52,1
31	Herstellung von Möbeln	G	88,2	94,1	95,0	104,9
		I	89,6	94,7	93,7	101,4
		A	81,1	90,8	102,1	122,5
33	Reparatur und Installation von Maschinen und Ausrüstungen	G	96,6	97,9	95,0	89,0
		I	98,7	98,7	96,2	90,2
		A	60,3	80,0	81,0	75,1
	Vorleistungsgüterproduzenten+Energie (A+EN)	G	88,9	98,9	97,1	101,7
		I	88,4	97,2	96,2	99,4
		A	89,8	101,9	98,6	104,8
	Investitionsgüterproduzenten (B)	G	118,4	121,0	121,4	123,6
		I	114,3	119,8	119,0	119,8
		A	128,6	123,5	127,7	134,0
	Gebrauchsgüterproduzenten (GG)	G	88,6	92,0	81,3	86,5
		I	89,4	93,4	82,5	84,7
		A	85,2	85,2	75,7	94,7
	Verbrauchsgüterproduzenten (VG)	G	98,4	98,0	94,9	97,1
		I	95,4	96,4	93,1	95,9
		A	109,8	105,2	99,9	100,7
	Verarbeitendes Gewerbe sowie Bergbau, Gewinnung von Steinen und Erden insgesamt	G	94,4	101,2	99,3	100,2
		I	93,2	99,6	97,9	97,6
		A	97,1	104,7	101,9	106,3

6. Produktionserhebung

6.1 Absatzproduktion ausgewählter Erzeugnisse in den Betrieben des Verarbeitenden Gewerbes sowie des Bergbaus und der Gewinnung von Steinen und Erden nach Güterabteilungen und Güterklassen in Sachsen-Anhalt im Jahr 2016

(Betriebe von Unternehmen mit im Allgemeinen 20 und mehr tätigen Personen)

Nr. der Klassifikation GP 2009	Abschnitte Güterabteilungen Güterklassen (ausgewählte)	ME	Absatzproduktion
			2016
B	Bergbau und Gewinnung von Steinen und Erden	1 000 EUR	420 033
05	Kohle	1 000 EUR	.
06	Erdöl und Erdgas	1 000 EUR	.
08	Steine und Erden, sonstige Bergbauerzeugnisse	1 000 EUR	252 111
0812	Kies, Sand, Ton und Kaolin	1 000 t	20 216
09	Dienstleistungen für den Bergbau und für die Gewinnung von Steinen und Erden	1 000 EUR	.
C	Verarbeitendes Gewerbe	1 000 EUR	34 091 252
10	Nahrungs- und Futtermittel	1 000 EUR	6 205 624
1011	Fleisch (ohne Geflügel)	1 000 EUR	1 770 850
1012	Geflügelfleisch	1 000 EUR	.
1013	Verarbeitetes Fleisch	1 000 EUR	379 956
1031	Verarbeitete Kartoffeln und Kartoffelerzeugnisse	1 000 EUR	107 549
1032	Frucht- und Gemüsesäfte, nicht gegoren, ohne Zusatz von Alkohol	1 000 EUR	63 019
1039	Verarbeitetes Obst und Gemüse, a. n. .g.	1 000 EUR	236 867
1042	Margarine und Nahrungsfette	t	.
1051	Milch und Milcherzeugnisse (ohne Speiseeis)	1 000 EUR	543 126
1061	Mahl- und Schälmlühlenerzeugnisse	1 000 EUR	455 499
1062	Stärke und Stärkeerzeugnisse	1 000 EUR	.
1071	Backwaren (ohne Dauerbackwaren)	1 000 EUR	759 265
1072	Dauerbackwaren	t	32 302
1081	Zucker	t	.
1082	Süßwaren (ohne Dauerbackwaren)	t	63 097
1083	Kaffee und Tee, Kaffee-Ersatz	t	.
1084	Würzen und Soßen	1 000 EUR	85 932
1085	Fertiggerichte	1 000 EUR	255 765
1086	Homogenisierte Nahrungsmittelzubereitungen, i. A. E., zur Ernährung von Kindern oder zum Diätgebrauch in Behältnissen mit einem Inhalt von 250 g oder weniger	t	.
1089	Sonstige Nahrungsmittel, a. n. g.	1 000 EUR	38 992
1091	Futtermittel für Nutztiere	1 000 EUR	265 435

Noch 6.1 Absatzproduktion ausgewählter Erzeugnisse in den Betrieben des Verarbeitenden Gewerbes sowie des Bergbaus und der Gewinnung von Steinen und Erden nach Güterabteilungen und Güterklassen in Sachsen-Anhalt im Jahr 2016
(Betriebe von Unternehmen mit im Allgemeinen 20 und mehr tätigen Personen)

Nr. der Klassifikation GP 2009	Güterabteilungen Güterklassen (ausgewählte)	ME	Absatzproduktion
			2016
11	Getränke	1 000 EUR	838 261
1102	Traubenwein	1 000 l	.
1105	Bier	1 000 EUR	.
1107	Erfrischungsgetränke, natürliches Mineral-Wasser und sonstiges Wasser; abgefüllt	1 000 l	1 900 015
13	Textilien	1 000 EUR	126 690
14	Bekleidung	1 000 EUR	.
15	Leder und Lederwaren	1 000 EUR	.
16	Holz sowie Holz- und Korkwaren (ohne Möbel); Flecht- und Korbmacherwaren	1 000 EUR	555 557
1621	Furnier-, Sperrholz-, Holzfaser- und Holzspanplatten	1 000 EUR	331 407
1623	Konstruktionsteile, Fertigbauteile und Ausbauelemente (einschl. Verbundplatten mit Hohlraum-Mittellagen, Schindeln) aus Holz (ohne vorgefertigte Gebäude aus Holz)	1 000 EUR	121 838
17	Papier, Pappe und Waren daraus	1 000 EUR	1 201 295
1711	Holz- und Zellstoff	t	.
1721	Wellpapier und -pappe; Verpackungsmittel aus Papier, Karton und Pappe	t	338 500
1722	Haushalts-, Hygiene- und Toilettenartikel aus Zellstoff, Papier und Pappe	1 000 EUR	.
18	Druckerzeugnisse, bespielte Ton-, Bild- und Datenträger	1 000 EUR	310 732
1812	Andere Druckereileistungen	1 000 EUR	270 950
19	Kokerei- und Mineralölerzeugnisse	1 000 EUR	.
1920	Mineralölerzeugnisse und Briketts	1 000 EUR	.
20	Chemische Erzeugnisse	1 000 EUR	5 016 794
2011	Industriegase	1 000 EUR	142 340
2012	Farbstoffe und Pigmente	t	x
2013	Sonstige anorganische Grundstoffe und Chemikalien	1 000 EUR	369 545
2014	Sonstige organische Grundstoffe und Chemikalien	1 000 EUR	868 710
2015	Düngemittel und Stickstoffverbindungen	1 000 EUR	904 968
2016	Kunststoffe, in Primärformen	t	1 902 531
2017	Synthetischer Kautschuk, in Primärformen	t	.

Noch 6.1 Absatzproduktion ausgewählter Erzeugnisse in den Betrieben des Verarbeitenden Gewerbes sowie des Bergbaus und der Gewinnung von Steinen und Erden nach Güterabteilungen und Güterklassen in Sachsen-Anhalt im Jahr 2016
(Betriebe von Unternehmen mit im Allgemeinen 20 und mehr tätigen Personen)

Nr. der Klassifikation GP 2009	Güterabteilungen Güterklassen (ausgewählte)	ME	Absatzproduktion
			2016
2020	Schädlingsbekämpfungs- und Pflanzenschutzmittel, Desinfektionsmittel	1 000 EUR	39 488
2030	Anstrichmittel, Druckfarben und Kitte	t	121 509
2041	Seifen, Wasch-, Reinigungs- und Poliermittel	1 000 EUR	113 712
2042	Körperpflegemittel und Duftstoffe	1 000 EUR	111 728
2051	Pyrotechnische Erzeugnisse	1 000 EUR	.
2052	Klebstoffe	t	113 837
2059	Sonstige chemische Erzeugnisse, a. n. g.	1 000 EUR	691 541
21	Pharmazeutische u. ä. Erzeugnisse	1 000 EUR	754 759
2110	Pharmazeutische Grundstoffe u. ä. Erzeugnisse	1 000 EUR	.
2120	Pharmazeutische Spezialitäten und sonstige Pharmazeutische Erzeugnisse	1 000 EUR	551 519
22	Gummi- und Kunststoffwaren	1 000 EUR	2 126 776
2219	Andere Gummiwaren (ohne Bereifungen)	1 000 EUR	258 248
2221	Platten, Folien, Schläuche und Profile aus Kunststoffen	1 000 EUR	1 145 286
2222	Verpackungsmittel aus Kunststoffen	1 000 EUR	255 728
2223	Baubedarfsartikel aus Kunststoffen	1 000 EUR	177 581
2229	Sonstige Kunststoffwaren	1 000 EUR	243 472
23	Glas und Glaswaren, Keramik, bearbeitete Steine und Erden	1 000 EUR	1 837 442
2311	Flachglas (ohne veredeltes und bearbeitetes Flachglas)	1 000 EUR	320 297
2312	Veredeltes und bearbeitetes Flachglas	1 000 EUR	176 386
2320	Feuerfeste keramische Werkstoffe	t	.
2332	Ziegel und sonstige Baukeramik	1 000 EUR	86 404
2351	Zement	t	.
2352	Kalk und gebrannter Gips	t	1 393 208
2361	Erzeugnisse aus Beton, Zement und Kalksandstein für den Bau	1 000 EUR	305 982
2363	Frischbeton (Transportbeton)	m ³	945 124
2364	Mörtel und anderer Beton, nicht feuerfest	t	267 037
2370	Bearbeitete und verarbeitete Naturwerk- und Natursteine, a. n. g.	1 000 EUR	30 563
2399	Sonstige Erzeugnisse aus nichtmetallischen Mineralien, a. n. g.	1 000 EUR	241 465

Noch 6.1 Absatzproduktion ausgewählter Erzeugnisse in den Betrieben des Verarbeitenden Gewerbes sowie des Bergbaus und der Gewinnung von Steinen und Erden nach Güterabteilungen und Güterklassen in Sachsen-Anhalt im Jahr 2016
(Betriebe von Unternehmen mit im Allgemeinen 20 und mehr tätigen Personen)

Nr. der Klassifikation GP 2009	Güterabteilungen Güterklassen (ausgewählte)	ME	Absatzproduktion
			2016
24	Metalle	1 000 EUR	3 057 215
2410	Roheisen, Stahl und Ferrolegierungen	t	.
2420	Stahlrohre, Rohrform-, Rohrverschluss- und Rohrverbindungsstücke aus Eisen	t	27 386
2434	Kaltgezogener Draht	t	.
2442	Aluminium und Halbzeug daraus	t	461 022
2444	Kupfer und Halbzeug daraus	t	.
2451	Eisengießereierzeugnisse	t	49 022
2452	Stahlgießereierzeugnisse	t	2 030
2453	Leichtmetallgießereierzeugnisse	t	381 109
25	Metallerzeugnisse	1 000 EUR	2 134 678
2511	Metallkonstruktionen	1 000 EUR	855 478
2512	Ausbauelemente aus Stahl und Aluminium	1 000 EUR	104 989
2529	Sonstige Metallbehälter mit einem Fassungsvermögen von mehr als 300 l	t	18 060
2530	Dampfkessel (Dampferzeuger) (ohne Zentralheizungskessel); Kernreaktoren, Teile dafür	1 000 EUR	.
2550	Schmiede-, Blechformteile, gewalzte Ringe und pulvermetallurgische Erzeugnisse	t	63 468
2561	Oberflächenveredlung und Wärmebehandlung	1 000 EUR	153 580
2562	Mechanikleistungen, a. n. g.	1 000 EUR	192 406
2573	Werkzeuge	1 000 EUR	33 407
2591	Metallbehälter mit einem Fassungsvermögen von 300 l oder weniger	St.	.
2593	Drahtwaren, Ketten und Federn	1 000 EUR	134 563
2594	Schrauben und Nieten	t	.
2599	Andere Metallwaren, a. n. g.	1 000 EUR	138 706
26	Datenverarbeitungsgeräte, elektronische und optische Erzeugnisse	1 000 EUR	297 832
2611	Elektronische Bauelemente	1 000 EUR	29 067
2630	Geräte und Einrichtungen der Telekommunikationstechnik	1 000 EUR	.
2640	Geräte der Unterhaltungselektronik	1 000 EUR	.
2651	Mess-, Kontroll-, Navigations- u. ä. Instrumente und Vorrichtungen	1 000 EUR	137 264

Noch 6.1 Absatzproduktion ausgewählter Erzeugnisse in den Betrieben des Verarbeitenden Gewerbes sowie des Bergbaus und der Gewinnung von Steinen und Erden nach Güterabteilungen und Güterklassen in Sachsen-Anhalt im Jahr 2016
(Betriebe von Unternehmen mit im Allgemeinen 20 und mehr tätigen Personen)

Nr. der Klassifikation GP 2009	Güterabteilungen Güterklassen (ausgewählte)	ME	Absatzproduktion
			2016
27	Elektrische Ausrüstungen	1 000 EUR	386 058
2711	Elektromotoren, Generatoren, Transformatoren, Teile dafür	1 000 EUR	228 553
2712	Elektrizitätsverteilungs- und -schalteinrichtungen, Teile dafür	1 000 EUR	112 821
28	Maschinen	1 000 EUR	2 522 460
2811	Verbrennungsmotoren und Turbinen (ohne Motoren für Luft- und Straßen- fahrzeuge)	1 000 EUR	337 756
2812	Hydraulische und pneumatische Komponenten Systeme	1 000 EUR	153 504
2813	Sonstige Pumpen und Kompressoren	1 000 EUR	173 139
2814	Armaturen	1 000 EUR	81 324
2815	Lager, Getriebe, Zahnräder und Antriebselemente	1 000 EUR	383 828
2822	Hebezeuge und Fördermittel	1 000 EUR	463 066
2825	Kälte- und lufttechnische Erzeugnisse für gewerbliche Zwecke	1 000 EUR	56 139
2829	Sonstige nicht wirtschaftszweigspezifische Maschinen, a. n. g.	1 000 EUR	96 885
2830	Maschinen für die Land- und Forstwirtschaft	1 000 EUR	77 702
2841	Werkzeugmaschinen für die Metall- bearbeitung, Teile dafür	1 000 EUR	253 810
2891	Maschinen für die Metallerzeugung, Walzwerkseinrichtungen, Gießmaschinen, Teile dafür	1 000 EUR	57 962
2892	Bergwerks-, Bau- und Baustoffmaschinen, Teile dafür	1 000 EUR	36 453
2893	Maschinen für die Nahrungs-, Futtermittel- und Getränkeherstellung und für die Tabakverarbeitung	1 000 EUR	34 095
2899	Maschinen für sonstige bestimmte Wirtschaftszweige, a. n. g.	1 000 EUR	239 814
29	Kraftwagen und Kraftwagenteile	1 000 EUR	706 919
2910	Kraftwagen und Kraftwagenmotoren	1 000 EUR	.
2920	Karosserien, Aufbauten und Anhänger	1 000 EUR	.
2932	Andere Teile und anderes Zubehör für Kraftwagen	1 000 EUR	523 715
30	Sonstige Fahrzeuge	1 000 EUR	322 865
3011	Schiffe (ohne Boote und Yachten)	1 000 EUR	.
3020	Schienenfahrzeuge	1 000 EUR	229 774

Noch 6.1 Absatzproduktion ausgewählter Erzeugnisse in den Betrieben des Verarbeitenden Gewerbes sowie des Bergbaus und der Gewinnung von Steinen und Erden nach Güterabteilungen und Güterklassen in Sachsen-Anhalt im Jahr 2016
(Betriebe von Unternehmen mit im Allgemeinen 20 und mehr tätigen Personen)

Nr. der Klassifikation GP 2009	Güterabteilungen Güterklassen (ausgewählte)	ME	Absatzproduktion
			2016
31	Möbel	1 000 EUR	448 544
3100	Sitzmöbel und Teile dafür; Teile für Möbel	1 000 EUR	80 436
3101	Büromöbel, Ladenmöbel aus Holz	St.	.
3102	Küchenmöbel aus Holz	St.	.
3109	Sonstige Möbel	1 000 EUR	33 070
32	Waren, a. n. g.	1 000 EUR	160 923
3250	Medizinische und zahnmedizinische Apparate und Materialien	1 000 EUR	56 272
3299	Sonstige Erzeugnisse, a. n. g.	1 000 EUR	.
33	Reparatur, Instandhaltung und Installation von Maschinen und Ausrüstungen (einschl. Wartung)	1 000 EUR	1 071 316
3311	Reparatur und Instandhaltung von Metallerzeugnissen	1 000 EUR	73 363
3312	Reparatur und Instandhaltung von Maschinen	1 000 EUR	281 045
3317	Reparatur und Instandhaltung von Fahrzeugen, a. n. g.	1 000 EUR	133 170
3320	Installation von Maschinen und Ausrüstungen	1 000 EUR	505 263
B+C	Verarbeitendes Gewerbe sowie Bergbau und Gewinnung von Steinen und Erden	1 000 EUR	34 511 284

Veröffentlichungen im Statistischen Landesamt Sachsen-Anhalt

Im Monat Oktober 2017 erschienen

Bestell-Nr. ¹	Kennziffer/Periodizität	Titel	Preis (in EUR)
1 Z 0 03	Z	Statistisches Monatsheft 10/2017	5,50
3 A 1 02	A I, II, III - hj-1/16	Natürliche Bevölkerungsbewegungen, Wanderungen - Stand: 30.06.2016	4,00
3 A 1 15	A I, VI - j/16	Ergebnisse des Mikrozensus - Ergebnisse nach Kreisen	5,00
3 A 6 03	A VI - j/16	Erwerbstätige am Arbeitsort und Wirtschaftszweigen - 1991 - 2016 ; I/2008 - IV/2016 - Stand: August 2016/Mai 2017	7,00
3 E 1 02	E I - m-5/17	Beschäftigte, Umsatz im Verarbeitenden Gewerbe sowie im Bergbau und der Gewinnung von Steinen und Erden - Mai 2017 - Vorläufige Ergebnisse Betriebe mit 50 und mehr tätigen Personen	5,00
3 E 2 01	E II - m-7/17	Umsatz, Tätige Personen, Auftragseingang und Auftragsbestand im Baugewerbe Juli 2017	2,50
3 F 1 02	F I - j/16	Baufertigstellungen, Bauabgang und Wohnungsbestand im Wohn- und Nichtwohnbau - Jahr 2016	4,50
3 G 1 01	G I - m-2/17	Entwicklung von Umsatz und Beschäftigten im Einzelhandel - Februar 2017	2,00
3 G 1 01	G I - m-3/17	Entwicklung von Umsatz und Beschäftigten im Einzelhandel - März 2017	2,00
3 G 3 02	G III - j/15	Aus- und Einfuhr - Jahr 2015 - Endgültige Ergebnisse	5,50
3G 4 01	G IV - m-5/17	Gäste und Übernachtungen im Reiseverkehr, Beherbergungskapazität Mai 2017 - Januar bis Mai 2017 - Vorläufige Ergebnisse	6,00
3 H 2 01	H II - m-4/17	Binnenschifffahrt - April 2017	4,00
3 H 2 01	H II - m-5/17	Binnenschifffahrt - Mai 2017	4,00
3 H 2 01	H II - m-6/17	Binnenschifffahrt - Juni 2017	4,00
3 K 5 04	K V - j/17	Tageseinrichtungen für Kinder und öffentlich geförderte Kindertagespflege - Stichtag: 1. März 2017	3,50
3 K 7 01	K VII -j/16	Wohngeld - Jahr 2016	2,50
3 L 4 06	L IV - j/16	Vererben, Erben und Schenken - Erbschafts- und Schenkungssteuerstatistik - 2016	3,00
3 M 1 02	M I - vj-3/17	Preisindex für Bauwerke - August 2017	3,00
3 P 1 05	P I - j/15	Primäreinkommen und Verfügbares Einkommen der privaten Haushalte in den kreisfreien Städten und Landkreisen - 2000 - 2015 - Stand: Frühjahr 2017	3,50
3 Q 3 02	Q III - j/14	Waren, Bau- und Dienstleistungen für den Umweltschutz - 2014	2,50
3 Q 4 01	Q IV - j/15	Bestimmte klimawirksame Stoffe - 2015	3,50
3 Q 4 02	Q IV - j/15	Unfälle beim Umgang mit und bei der Beförderung von wassergefährdenden Stoffen - 2015	3,50

¹ Veröffentlichung als PDF-Datei kostenfrei erhältlich - bei Bestellung bitte die erste Stelle der Bestellnummer durch eine „6“ ersetzen



Bestellnummer: 3E103

www.statistik.sachsen-anhalt.de



EI
j-16