



Verarbeitendes Gewerbe sowie Bergbau und Gewinnung von Steinen und Erden

Tätige Personen, Umsatz,
Produktion

Jahr 2024

Korrekturausgabe

2023

2024

2025



SACHSEN-ANHALT
Statistisches Landesamt

#moderndenken

Herausgabemonat Juli 2025

Inhaltliche Verantwortung:

Dezernat Verarbeitendes Gewerbe, Handwerk, Bau, Energie
Herr Dr. Lehmann Telefon: 0345 2318-305

Pressesprecherin/Dezernatsleiterin Öffentlichkeitsarbeit:

Frau Richter-Grünwald Telefon: 0345 2318-702

Informations- und Auskunftsdienst:

Frau Hannemann Telefon: 0345 2318-777
Frau Booch Telefon: 0345 2318-715
Herr Friedl Telefon: 0345 2318-719
Telefax: 0345 2318-913
E-Mail: info@statistik.sachsen-anhalt.de

Internet: <https://statistik.sachsen-anhalt.de>
X (ehem. Twitter): [@StatistikLSA](https://twitter.com/StatistikLSA)
Mastodon: [@StatistikLSA@social.sachsen-anhalt.de](https://mastodon.social/@StatistikLSA)
Bluesky: [@statistiklsa.bsky.social](https://bsky.social/@statistiklsa.bsky.social)

Vertrieb: Telefon: 0345 2318-718
E-Mail: shop@statistik.sachsen-anhalt.de

**Bibliothek und
Besucherdienst:** Merseburger Straße 2
Montag - Freitag: 8.00 Uhr - 12.00 Uhr
Telefon: 0345 2318-714
E-Mail: bibliothek@statistik.sachsen-anhalt.de

Herausgabe: Statistisches Landesamt Sachsen-Anhalt
Öffentlichkeitsarbeit
Postfach 20 11 56
06012 Halle (Saale)

© Statistisches Landesamt Sachsen-Anhalt, Halle (Saale) 2025
Auszugsweise Vervielfältigung und Verbreitung mit Quellenangabe gestattet.

Bezug: kostenfrei als PDF-Datei verfügbar - Bestell-Nr.: 6E103

Foto: Pixabay.com/12701

Statistischer Bericht



Verarbeitendes Gewerbe sowie
Bergbau und Gewinnung
von Steinen und Erden

Tätige Personen, Umsatz,
Produktion

Jahr 2024

Land Sachsen-Anhalt

Inhaltsverzeichnis

	Seite
Vorbemerkungen	4
Klassifikation der Wirtschaftszweige	12
Grafiken	20
1. Ergebnisse der Unternehmen mit im Allgemeinen 20 und mehr tätigen Personen im Verarbeitenden Gewerbe sowie im Bergbau und der Gewinnung von Steinen und Erden	
1.1 Ergebnisse der Unternehmen im Verarbeitenden Gewerbe sowie im Bergbau und der Gewinnung von Steinen und Erden Sachsen-Anhalts - Jahre 1995 bis 2024	26
1.2 Unternehmen, Entgelte und Umsatz im Verarbeitenden Gewerbe sowie im Bergbau und der Gewinnung von Steinen und Erden Sachsen-Anhalts im Jahr 2024 nach hauptbeteiligten Wirtschaftszweigen	27
2. Ergebnisse der Betriebe von Unternehmen mit im Allgemeinen 20 und mehr tätigen Personen im Verarbeitenden Gewerbe sowie im Bergbau und der Gewinnung von Steinen und Erden	
2.1 Betriebe im Verarbeitenden Gewerbe sowie im Bergbau und der Gewinnung von Steinen und Erden Sachsen-Anhalts - Jahre 1991 bis 2024	30
2.2 Betriebe im Verarbeitenden Gewerbe Sachsen-Anhalts - Jahre 1991 bis 2024	31
2.3 Betriebe, tätige Personen, Entgelte und Umsatz im Verarbeitenden Gewerbe sowie im Bergbau und der Gewinnung von Steinen und Erden Sachsen-Anhalts im Jahr 2024 nach hauptbeteiligten Wirtschaftszweigen	32
2.4 Entwicklung von tätigen Personen, Entgelten und Umsatz im Verarbeitenden Gewerbe sowie im Bergbau und der Gewinnung von Steinen und Erden Sachsen-Anhalts 2024 gegenüber 2023 nach hauptbeteiligten Wirtschaftszweigen	44
2.5 Betriebe nach Beschäftigtengrößenklassen im Verarbeitenden Gewerbe sowie im Bergbau und der Gewinnung von Steinen und Erden Sachsen-Anhalts nach hauptbeteiligten Wirtschaftszweigen im September 2024	48
2.6 Tätige Personen nach Beschäftigtengrößenklassen im Verarbeitenden Gewerbe sowie im Bergbau und der Gewinnung von Steinen und Erden Sachsen-Anhalts nach hauptbeteiligten Wirtschaftszweigen im September 2024	50
2.7 Umsatz nach Beschäftigtengrößenklassen im Verarbeitenden Gewerbe sowie im Bergbau und der Gewinnung von Steinen und Erden Sachsen-Anhalts nach hauptbeteiligten Wirtschaftszweigen im Jahr 2024	52

2.8	Ausgewählte Berechnungskennziffern in Betrieben im Verarbeitenden Gewerbe sowie im Bergbau und der Gewinnung von Steinen und Erden Sachsen-Anhalts nach hauptbeteiligten Wirtschaftszweigen im Jahr 2024	54
2.9	Ausgewählte Berechnungskennziffern in Betrieben im Verarbeitenden Gewerbe sowie im Bergbau und der Gewinnung von Steinen und Erden Sachsen-Anhalts - Jahre 1991 bis 2024	56
3.	Ergebnisse nach kreisfreien Städten und Landkreisen für Betriebe von Unternehmen mit im Allgemeinen 20 und mehr tätigen Personen im Verarbeitenden Gewerbe sowie im Bergbau und der Gewinnung von Steinen und Erden	
3.1	Betriebe im Verarbeitenden Gewerbe sowie im Bergbau und der Gewinnung von Steinen und Erden Sachsen-Anhalts im Jahr 2024 nach kreisfreien Städten und Landkreisen	58
3.2	Betriebe im Verarbeitenden Gewerbe sowie im Bergbau und der Gewinnung von Steinen und Erden Sachsen-Anhalts im Jahr 2024 nach kreisfreien Städten und Landkreisen und nach ausgewählten Wirtschaftsabteilungen	60
3.3	Ausgewählte Berechnungskennziffern in Betrieben im Verarbeitenden Gewerbe sowie im Bergbau und der Gewinnung von Steinen und Erden Sachsen-Anhalts im Jahr 2024 nach kreisfreien Städten und Landkreisen	66
4.	Ergebnisse der Betriebe mit 50 und mehr tätigen Personen im Verarbeitenden Gewerbe sowie im Bergbau und der Gewinnung von Steinen und Erden	
4.1	Betriebe im Verarbeitenden Gewerbe sowie im Bergbau und der Gewinnung von Steinen und Erden Sachsen-Anhalts - Jahr 2011 bis Dezember 2024	68
4.2	Betriebe im Verarbeitenden Gewerbe Sachsen-Anhalts - Jahr 2011 bis Dezember 2024	69
4.3	Fachliche Betriebsteile, tätige Personen und Umsatz im Verarbeitenden Gewerbe sowie im Bergbau und der Gewinnung von Steinen und Erden Sachsen-Anhalts im Jahr 2024 nach beteiligten Wirtschaftszweigen	70
4.4	Betriebe, tätige Personen, Arbeitsstunden, Entgelte und Umsatz im Verarbeitenden Gewerbe sowie im Bergbau und der Gewinnung von Steinen und Erden Sachsen-Anhalts im Jahr 2024 nach hauptbeteiligten Wirtschaftszweigen	72
4.5	Tätige Personen, Arbeitsstunden, Entgelte und Umsatz in den Betrieben des Verarbeitenden Gewerbes sowie im Bergbau und der Gewinnung von Steinen und Erden Sachsen-Anhalts im Jahr 2024 nach hauptbeteiligten Wirtschaftszweigen - Veränderung gegenüber dem gleichen Vorjahreszeitraum	74

4.6	Ausgewählte Berechnungskennziffern in Betrieben im Verarbeitenden Gewerbes sowie im Bergbau und der Gewinnung von Steinen und Erden Sachsen-Anhalts im Jahr 2024 nach hauptbeteiligten Wirtschaftszweigen	76
5.	Auftragseingangs- und Umsatzindex - Volumenindex (2021 = 100)	
	Grafiken	80
5.1	Index des Auftragseingangs im Verarbeitenden Gewerbe Sachsen-Anhalts nach Monaten, Quartalen und Jahren - Jahre 2021 bis 2024	82
5.2	Index des Auftragseingangs im Verarbeitenden Gewerbe Sachsen-Anhalts nach Wirtschaftsgruppen und Hauptgruppen - Jahre 2021 bis 2024	84
5.3	Index des Umsatzes im Verarbeitenden Gewerbe sowie im Bergbau und der Gewinnung von Steinen und Erden Sachsen-Anhalts nach Monaten, Quartalen und Jahren - Jahre 2021 bis 2024	86
5.4	Index des Umsatzes im Verarbeitenden Gewerbe sowie im Bergbau und der Gewinnung von Steinen und Erden Sachsen-Anhalts nach Wirtschaftszweigen und Hauptgruppen - Jahre 2021 bis 2024	88
6.	Produktionserhebung	
6.1	Absatzproduktion ausgewählter Erzeugnisse in den Betrieben des Verarbeitenden Gewerbes sowie des Bergbaus und der Gewinnung von Steinen und Erden nach Güterabteilungen und Güterklassen in Sachsen-Anhalt im Jahr 2024	92

Vorbemerkungen

Die Angaben des vorliegenden Statistischen Berichts beruhen auf verschiedenen laufend erhobenen und ausgewerteten Statistiken im Verarbeitenden Gewerbe sowie im Bergbau und der Gewinnung von Steinen und Erden. Die Daten werden nach der "Klassifikation der Wirtschaftszweige, Ausgabe 2008" (WZ 2008) veröffentlicht.

Abweichungen zu früher veröffentlichten Werten für das Jahr 2024 resultieren aus nachträglichen Korrekturen der Auskunftspflichtigen.

Rechtsgrundlagen

Rechtsgrundlagen der statistischen Erhebungen im Verarbeitenden Gewerbe sowie im Bergbau und der Gewinnung von Steinen und Erden sind:

- Gesetz über die Statistik im Produzierenden Gewerbe in der Fassung der Bekanntmachung vom 21. März 2002 (BGBl. I S. 1181), das zuletzt durch Artikel 7 des Gesetzes vom 22. Februar 2021 (BGBl. I S. 266) geändert worden ist.
- Bundesstatistikgesetz in der Fassung der Bekanntmachung vom 20. Oktober 2016 (BGBl. I S. 2394), das zuletzt durch Artikel 14 des Gesetzes vom 8. Mai 2024 (BGBl. 2024 I Nr. 152) geändert worden ist.

Qualität

Die Qualitätsberichte der statistischen Erhebungen im Verarbeitenden Gewerbe sowie im Bergbau und der Gewinnung von Steinen und Erden stehen im Internetangebot des Statistischen Bundesamtes unter <https://www.destatis.de/DE/Methoden/Qualitaet/Qualitaetsberichte/Industrie-Verarbeitendes-Gewerbe/einfuehrung.html> zum kostenfreien Download zur Verfügung.

Klassifikation

Die Zuordnung der Betriebe bzw. Unternehmen und die fachliche Gliederung der Ergebnisse erfolgt auf Grundlage der „Klassifikation der Wirtschaftszweige, Ausgabe 2008“ (WZ 2008).

Mit der Einführung der WZ 2008 wird die Verordnung (EG) Nr. 1893/2006 des Europäischen Parlaments und des Rates vom 20. Dezember 2006 (ABl. Nr. L 393 vom 30.12.2006 S. 1) zur Einführung der Statistischen Systematik der Wirtschaftszweige in der Europäischen Gemeinschaft (NACE Rev.2) umgesetzt.

Das Kodierungssystem der WZ 2008 unterscheidet zwischen Abschnitten (Buchstaben A - U), Abteilungen (Zweisteller), Gruppen (Dreisteller), Klassen (Viersteller) und Unterklassen (Fünfsteller).

Der Wirtschaftsbereich „Verarbeitendes Gewerbe sowie Bergbau und Gewinnung von Steinen und Erden“ erstreckt sich über die Abschnitte B und C sowie - in der numerischen Gliederung - über die Abteilungen 05 bis 33 der WZ 2008 (siehe Seite 12 ff).

Neben den Angaben für die Wirtschaftszweiggliederungen der WZ 2008 werden auch Ergebnisse für die Hauptgruppen Vorleistungsgüter, Investitionsgüter, Gebrauchsgüter, Verbrauchsgüter und Energie veröffentlicht.

Die Verordnung (EG) Nr. 586/2001 der Kommission vom 26. März 2001 zur Durchführung der Verordnung (EG) Nr. 656/2007 der Kommission vom 14. Juni 2007 (ABl. EU Nr. L 155 S. 3) legt die Definition der Hauptgruppen fest.

Die genaue Zusammensetzung der Hauptgruppen kann dem Auszug der „Klassifikation der Wirtschaftszweige, Ausgabe 2008“ (WZ 2008), ab Seite 12 entnommen werden.

Aus Geheimhaltungsgründen wird die Hauptgruppe Energie nicht einzeln veröffentlicht, sondern mit der Hauptgruppe Vorleistungsgüterproduzenten zusammengefasst.

Monatsbericht für Betriebe im Verarbeitenden Gewerbe sowie im Bergbau und der Gewinnung von Steinen und Erden

Im Monatsbericht werden Betriebe des Wirtschaftsbereichs Verarbeitendes Gewerbe sowie Bergbau und Gewinnung von Steinen und Erden (Industrie und Handwerk einschließl. handwerklicher Nebenbetriebe) mit mindestens 50 tätigen Personen erfasst.

Mit Einführung der WZ 2008 werden Einheiten (Betriebe) ohne eigene Warenproduktion, die fremdbezogene Waren oder Dienstleistungen verkaufen (Converter), nicht mehr dem Verarbeitenden Gewerbe zugerechnet.

Als Betrieb gilt in der amtlichen Unternehmensstatistik ein an einem räumlich festgestellten Ort gelegenes Unternehmen oder Teil eines Unternehmens (z. B. Fabrikations-/Werkstätte, Werk, Bergwerk, Grube). An diesem Ort oder von diesem Ort werden Wirtschaftstätigkeiten ausgeübt, für die eine oder mehrere Personen (ggf. auch nur Teilzeitbeschäftigte) im Auftrag ein und desselben Unternehmens arbeiten. Ein Betrieb untersteht immer einem (einzigen) Unternehmen, das seinerseits seinen Sitz stets in einem seiner Betriebe hat. Örtlich getrennte Hauptverwaltungen von Unternehmen des Erhebungsbereichs werden ebenfalls als eigenständige Betriebe dieses Bereichs erfasst.

Ein fachlicher Betriebsteil ist ein Teil eines Betriebs, in welchem nur eine bestimmte wirtschaftliche Tätigkeit ausgeführt wird. Übt ein Betrieb nur eine wirtschaftliche Tätigkeit aus, sind die Einheiten Betrieb und fachlicher Betriebsteil identisch.

Hinsichtlich der Darstellung der Ergebnisse wird bei tätigen Personen und Umsätzen zwischen einem Nachweis nach hauptbeteiligten und beteiligten Wirtschaftszweigen unterschieden. Beim Nachweis nach hauptbeteiligten Wirtschaftszweigen werden alle Angaben eines Betriebs dem Wirtschaftszweig zugeordnet, in dem das wirtschaftliche Schwergewicht des Betriebs liegt. Für die Darstellung nach beteiligten Wirtschaftszweigen (fachliche Einheiten) werden die tätigen Personen und Umsätze (Betriebe mit Betriebsteilen in mehreren Klassen der WZ 2008) auf diejenigen Zweige aufgeteilt, denen die einzelnen Betriebsteile entsprechend ihrer Produktion zuzuordnen sind. Bei diesem Nachweis werden die tätigen Personen und Umsätze in den sonstigen Betriebsteilen nicht berücksichtigt.

Die Darstellung der Ergebnisse aus dem Monatsbericht erfolgt in der Tabellengruppe 4 dieses Berichts.

Der im Monatsbericht für Betriebe zu meldende Auftragseingang wird für ausgewählte Wirtschaftszweige des Verarbeitenden Gewerbes, getrennt nach Inlands- und Auslandsaufträgen, erhoben. Die betreffenden Wirtschaftszweige sind in dem ab Seite 12 dieses Berichts aufgeführten Auszug der

Klassifikation der Wirtschaftszweige kenntlich gemacht. Nicht erfasst werden u.a. die Wirtschaftszweige Herstellung von Nahrungs- und Futtermitteln, Getränkeherstellung, Kokerei und Mineralölverarbeitung. Grundlage für die Berechnung des Auftragseingangsindex bildet das bundeseinheitliche Basisjahr 2015. Die Darstellung der Ergebnisse erfolgt nach fachlichen Betriebsteilen als Volumenindex, d. h. preisbereinigt.

Die Erfassung des Umsatzes im Monatsbericht erfolgt für alle Wirtschaftszweige des Verarbeitenden Gewerbes sowie des Bergbaus und der Gewinnung von Steinen und Erden getrennt nach Inlands- und Auslandsumsatz. Der Umsatzindex wird in der vollständigen Abgrenzung der WZ 2008 berechnet, er enthält also alle verfügbaren Wirtschaftszweige im Gegensatz zum Auftragseingangsindex. Die Indizes des Auftragseingangs und des Umsatzes werden nach gleichen methodischen Grundlagen ermittelt.

Die Darstellung der Ergebnisse für die Auftragseingangs- und Umsatzindizes erfolgt in der Tabellen-
gruppe 5 des vorliegenden Statistischen Berichts.

Jahresbericht für Betriebe im Verarbeitenden Gewerbe sowie im Bergbau und der Gewinnung von Steinen und Erden

Der Jahresbericht für Betriebe ergänzt den Monatsbericht um die Ergebnisse für kleinere Betriebe und ermöglicht so die Ermittlung jährlicher Ergebnisse für Betriebe von Unternehmen mit im Allgemeinen 20 und mehr tätigen Personen. In einigen wenigen kleinbetrieblich strukturierten Wirtschaftszweigen gilt bereits eine Abschneidegrenze von „10 tätigen Personen“. Die Meldung zum Jahresbericht soll grundsätzlich den gesamten Betrieb (einschl. aller produzierenden und nicht produzierenden Teile) umfassen.

Die Darstellung der Ergebnisse für Betriebe aus dem Jahresbericht einschl. des Monatsberichts erfolgt in den Tabellengruppen 2 und 3 nach dem wirtschaftlichen Schwerpunkt der Betriebe.

Im Jahresbericht für Betriebe werden die tätigen Personen im Monat September sowie für das gesamte Jahr die ausgezahlten Entgelte, der Inlands- und der Auslandsumsatz erfragt.

Die Ergebnisse der Erhebung dienen der mittel- und langfristigen Beobachtung von Wachstumsprozessen und Strukturänderungen. Sie stellen eine unentbehrliche Grundlage für zahlreiche Entscheidungen der gesetzgebenden Körperschaften, der Bundes- und Landesregierungen, der Verbände, Kammern und anderer Institutionen auf dem Gebiet der gesamten Wirtschaftspolitik dar.

Jahresbericht für Mehrbetriebsunternehmen im Verarbeitenden Gewerbe sowie im Bergbau und der Gewinnung von Steinen und Erden

Erfasst werden alle Mehrbetriebsunternehmen des Verarbeitenden Gewerbes sowie des Bergbaus und der Gewinnung von Steinen und Erden mit im Allgemeinen 20 oder mehr tätigen Personen, wobei die gleichen Ausnahmeregelungen wie beim Jahresbericht für Betriebe gelten.

Als Unternehmen gilt die kleinste rechtlich selbständige Einheit, die aus handels- und/oder steuerrechtlichen Gründen Bücher führt und bilanziert. Rechtlich selbständige Tochtergesellschaften, Arbeitsgemeinschaften, Betriebsführungsgesellschaften usw. müssen getrennt berichten. Ein Unternehmen kann aus mehreren Betrieben bestehen. Besteht ein Unternehmen nur aus einem Betrieb sind die Einheiten Betrieb und Unternehmen identisch. Für alle Unternehmen des Verarbeitenden Gewerbes sowie des Bergbaus und der Gewinnung von Steinen und Erden mit mindestens zwei Betrieben

(Mehrbetriebsunternehmen) und Unternehmenssitz in Sachsen-Anhalt werden die Merkmale tätige Personen im Monat September, bezahlte Entgelte und Umsatz im Jahresbericht für Mehrbetriebsunternehmen erfasst. Liegt der Unternehmenssitz in Sachsen-Anhalt und es existieren Betriebe außerhalb des Landes Sachsen-Anhalts, sind diese im Unternehmensergebnis ebenfalls enthalten (Mehrländerunternehmen). Für die Einbetriebsunternehmen werden die entsprechenden Merkmale für die Jahresangaben für Unternehmen maschinell aus den Jahres- bzw. Monatsberichten für Betriebe übernommen. Die Darstellung der Ergebnisse in der Tabellengruppe 1 erfolgt nach dem wirtschaftlichen Schwerpunkt des Unternehmens.

Der Begriff des Unternehmens wird in der amtlichen Statistik unterschiedlich verwendet (siehe <https://statistik.sachsen-anhalt.de/glossar/#c162613> – Begriff „Unternehmen“). Bei einigen vom Landesamt erhobenen Strukturstatistiken kommt die Definition der rechtlichen Einheit zur Anwendung. Als Rechtliche Einheit wird die kleinste Einheit, die aus handels- und/oder steuerrechtlichen Gründen Bücher führt und bilanziert, bezeichnet. Bis einschließlich des Berichtsjahres 2017 wurde in der amtlichen Statistik Deutschland für rechtliche Einheiten der Begriff „Unternehmen“ verwendet.

Vierteljährliche Produktionserhebung

Von den zum Monatsbericht im Verarbeitenden Gewerbe sowie im Bergbau und der Gewinnung von Steinen und Erden meldepflichtigen Betrieben (50 und mehr Beschäftigte) wird monatlich die Produktion nach den Meldenummern des "Güterverzeichnis für Produktionsstatistiken, Ausgabe 2019" (GP 2019) ermittelt. Vierteljährlich werden zusätzlich alle übrigen Betriebe mit 20 und mehr Beschäftigten herangezogen. Daraus werden Vierteljahresergebnisse, den gesamten Berichtskreis umfassend, ermittelt.

Das GP 2019 trat ab 1. Januar 2019 in Kraft und löste die bis dahin gültige Ausgabe 2009 (GP 2009) ab. Während der Übergang vom GP 2002 zum GP 2009 aufgrund von Anpassungen an Europäische Wirtschaftsklassifikationen von erheblichen gliederungsstrukturellen Änderungen geprägt war, entspricht das GP 2019 in seinem Aufbau im Wesentlichen der Gliederungsstruktur des GP 2009. Das GP 2019 wurde an die ihm zugrundeliegende Fassung der PRODCOM-Liste (PRODCOM-Liste 2018) angepasst, die als einheitliche Nomenklatur der zu erhebenden Güter für alle Mitgliedsstaaten der Europäischen Union verbindlich ist. Durch Hinzufügen neuer Meldenummern wurden Anpassungen an den technischen Fortschritt vorgenommen. Einige Positionen wurden aufgegliedert bzw. zusammengefasst. Des Weiteren gibt es bei einigen Erzeugnissen Änderungen bei den Maßeinheiten. Ein Vergleich der Angaben im vorliegenden Statistischen Bericht mit den Daten vor 2019 ist daher mit geringfügigen Einschränkungen möglich.

Die Produktionsstatistik stellt Ergebnisse zur Beobachtung von Konjunkturverläufen und Strukturveränderungen bereit. Die Darstellung der Produktionsdaten in diesem Bericht in der Tabellengruppe 6 erfolgt nach Güterabteilungen und Güterklassen. Es wird die zum Absatz bestimmte Produktion in Menge (wenn durch einheitliche Mengenangabe möglich) bzw. Wert ausgewiesen. Die zur Weiterverarbeitung vorgesehene Produktion wird an dieser Stelle nicht veröffentlicht. Die Bewertung der zum Absatz bestimmten Produktion erfolgt anhand des im Berichtszeitraum erzielten oder im Zeitpunkt des Absatzes erzielbaren Verkaufspreises ab Werk, einschl. Verpackung; nicht einbezogen sind Rabatte und Verbrauchssteuern.

Erhebungsmerkmale

Tätige Personen: Alle im Betrieb tätigen Personen. Hierzu zählen tätige Inhaberinnen/Inhaber; unbezahlt mithelfenden Familienangehörigen (soweit sie mindestens ein Drittel der branchenüblichen Arbeitszeit im Betrieb/Unternehmen tätig sind); in einem vertraglichen Arbeits- bzw. Dienstverhältnis zum Betrieb/Unternehmen stehende Personen; tätige Personen in Personalgesellschaften oder insolvenzbedingten Auffanggesellschaften der Unternehmensgruppe des Betriebs; Heimarbeiterinnen/Heimarbeiter sowie an andere Unternehmen gegen Entgelt überlassenen Mitarbeiterinnen/Mitarbeiter. Einbezogen werden auch Personen in Altersteilzeitregelungen; Erkrankte; Urlauberrinnen/Urlauber; Personen, die Übungen bei der Bundeswehr ableisten oder sich in Mutterschutz/Elternzeit befinden; Streikende und von der Aussperrung Betroffene; Saison- und Aushilfsarbeiterinnen/Aushilfsarbeiter, Teilzeitbeschäftigte und Kurzarbeiterinnen/Kurzarbeiter; das Personal auf Bau- und Montagestellen, Fahrzeugen sowie nur vorübergehend im Ausland tätige Personen.

Geleistete Arbeitsstunden: Als Arbeitsstunden gelten nur die tatsächlich geleisteten (nicht die bezahlten) Stunden aller tätigen Personen (einschl. Heimarbeiterinnen/Heimarbeiter). Betriebe, die in mehreren Schichten arbeiten, melden die Summe der geleisteten Stunden aus allen Schichten zusammen. Einzubeziehen sind auch geleistete Über-, Nacht-, Sonntags- und Feiertagsstunden.

Entgelte: Als Entgelte (Bruttolohn- und -gehaltssumme) gilt die Summe der Bruttobezüge (Bar- und Sachbezüge ohne jeden Abzug) der tätigen Personen im Berichtsmonat ohne Arbeitgeberanteile zur Sozialversicherung (Kranken-, Renten-, Pflege- und Arbeitslosenversicherung).

Einzubeziehen sind sämtliche Zuschläge (z. B. für Akkord-, Band-, Montage-, Schicht- und Sonntagsarbeit), Leistungszulagen, Zulagen für Umgebungseinflüsse (Schmutz, Staub, Temperatur, Gase, Dämpfe u. a.) sowie Ausgleichszahlungen für die Minderleistung älterer Betriebsangehöriger (z. B. bei Akkord); Vergütungen für Feiertage, Urlaub, Arbeitsausfälle und dergleichen; Entgeltzahlungen im Krankheitsfall einschl. Zuschüsse zum Krankengeld; Arbeitsentgelte und sonstige lohnsteuerpflichtige Zahlungen im Rahmen von Altersteilzeitregelungen; durch Entgeltumwandlung finanzierte Beiträge zu Lebensversicherungen; Gratifikationen, zusätzliche Monatsgehälter, Gewinnbeteiligungen, geldwerte Vorteile aus Aktienoptionsgeschäften, Urlaubshilfen und sonstige einmalige Entgeltzahlungen; Abfindungen gemäß Arbeitsrecht; Entschädigungen durch nicht gewährten Urlaub; Mietbeihilfen und Wohnungszuschüsse, tariflich oder frei vereinbarte Kindergelder, Zuschüsse zu Kindergartenkosten und sonstige Familienzuschläge sowie Erziehungsbeihilfen; Essensgeld, Wegzeitentschädigungen, Fahrtkostenersatz und Zuschüsse für Fahrten von und zur Arbeitsstätte; Leistungen im Sinne von § 2 des Fünften Vermögensbildungsgesetz; Zinszuschüsse zu Darlehenszahlungen.

Nicht einzubeziehen sind Leiharbeiterinnen/Leiharbeiter gezahlten Beträge, Vergütungen für mit Montage- und Reparaturarbeiten Beauftragte anderer Betriebe/Unternehmen, Anweisungen des staatlichen Kindergeldes sowie die Sozial- und sonstigen Aufwendungen (z. B. Pflichtbeiträge zur Sozialversicherung, Beiträge zur Berufsgenossenschaft, Vorruhestandszahlungen, Aufwendungen für die betriebliche Altersversorgung, Kurzarbeitergeld).

Umsatz: Als Umsatz gilt (unabhängig von Zahlungseingang oder Liefertermin) die Summe der Rechnungsendbeträge (ohne Umsatzsteuer) der im Berichtsmonat abgerechneten Lieferungen und Leistungen an Dritte einschl. der Erlöse aus Lieferungen und Leistungen an rechtlich selbstständige Unternehmen des eigenen Konzerns und rechtlich selbstständige Verkaufsgesellschaften. Lieferungen und Leistungen zwischen Betrieben desselben Unternehmens werden bei der Ermittlung des Umsatzes nicht berücksichtigt.

In den Umsatz einzubeziehen sind Kosten für Fracht, Porto, Verpackung (auch wenn getrennt in Rechnung gestellt) und Verbrauchsteuern (Mineralöl- und sonstige Energiesteuern, Strom-, Kaffee-, Bier-, Schaumwein- und Tabaksteuer sowie Branntweinaufschlag; jeweils ohne Umsatzsteuer und

ohne Einfuhrzölle). Abzusetzen sind sofort gewährte Preisnachlässe (Rabatte, Boni und dergleichen), nicht jedoch, wenn sie erst später (z. B. als Jahresboni u. ä.) ermittelt und gutgeschrieben werden.

Nicht zum Umsatz zählen Erträge, die nicht unmittelbar aus laufender Produktionstätigkeit resultieren, wie z. B. Erlöse aus dem Verkauf von Beteiligungen und Sachanlagen; Erlöse aus Pfandgebühren für Gefäße und dergleichen; Erlöse aus der Verpachtung von Grundstücken und Zinserträge, Dividenden und dergleichen.

Darüber hinaus gilt, dass in den Fällen, in denen die Umsätze von Betrieben desselben Unternehmens durch eine Zentralbuchhaltung festgestellt werden, die Umsätze nach den einzelnen Betrieben aufzuteilen sind. Außerdem sind Umsätze aus eigenen Erzeugnissen, die über Verkaufsbüros bzw. Ladengeschäfte abgewickelt werden, von den zugehörigen Produktionsbetrieben zu melden. Meldepflichtige Betriebe von Betriebsführungsgesellschaften melden den auf ihren Betrieb entfallenden Umsatz, auch wenn er nicht von ihnen selbst, sondern von der Muttergesellschaft fakturiert wird.

Inlandsumsatz: Der Inlandsumsatz umfasst die Erlöse für Lieferungen und Leistungen an Empfänger im Bundesgebiet sowie die Erlöse für Lieferungen und Leistungen an die im Bundesgebiet stationierten ausländischen Streitkräfte.

Auslandsumsatz: Als Auslandsumsatz gelten die Erlöse für alle direkten und über Zollfreigebiete geleisteten Lieferungen und Leistungen an Empfänger, die im Ausland ansässig sind (nach §§ 6, 6a und 7 des Umsatzsteuergesetzes (UStG), sowie Erlöse für Lieferungen an inländische Firmen, die die bestellten Waren ohne weitere Be- oder Verarbeitung in das Ausland ausführen (Umsätze mit deutschen Exporteuren). Erlöse für Lieferungen, die als Zubehörteile oder Verpackung (Gefäße) an gewerbliche Betriebe anderer Unternehmen weitergegeben und von diesen ausgeführt werden (mittelbarer Export), werden dagegen zum Inlandsumsatz gerechnet. Der Auslandsumsatz insgesamt erfasst alle Umsätze außerhalb des Bundesgebiets sowie Umsätze mit deutschen Exporteuren (siehe oben). Umsätze aus Geschäften mit Unternehmen, die den nicht zur Eurozone zählenden Staaten angehören, sowie entsprechende Umsätze mit deutschen Exporteuren sind zusätzlich als „Darunterposition“ anzugeben. Die Zuordnung zum Inlands- bzw. Auslandsumsatz erfolgt nach der Angabe durch die Rechnungsstellung (Faktur).

Als *Auslandsumsatz mit der Eurozone* gilt der Umsatz mit den Staaten Belgien, Estland, Finnland, Frankreich, Griechenland, Irland, Italien, Lettland, Litauen, Luxemburg, Malta, die Niederlande, Österreich, Portugal, Slowakei, Slowenien, Spanien und Zypern.

Als *Auslandsumsatz mit der Nicht-Eurozone* gilt der Umsatz mit allen Staaten außer den oben genannten Staaten der Eurozone.

Auftragseingang: Als Auftragseingang gilt die Summe der Werte aller im Berichtsmonat vom Betrieb/Unternehmen fest akzeptierten Aufträge auf Lieferung selbst hergestellter oder in Lohnarbeit von anderen in- oder ausländischen Firmen produzierter Erzeugnisse, wenn die für die Herstellung maßgeblichen Inputmaterialien Eigentum des meldenden Betriebes/Unternehmens sind. Lautet die Auftragsbestätigung nur über eine Menge, so werden für die Berechnung der Auftragswerte die für das jeweilige Geschäft in Frage kommenden Tagespreise zum Zeitpunkt des Auftragseingangs zugrunde gelegt.

In den Auftragseingang einzubeziehen sind:

- getrennt in Rechnung gestellte Kosten für Fracht, Porto, Verpackung,
- Verbrauchsteuern (Mineralöl- und sonstige Energiesteuern, Strom-, Kaffee-, Bier-, Schaumwein- und Tabaksteuer sowie Branntweinaufschlag; jeweils ohne Umsatzsteuer und ohne Einfuhrzölle) und

- die normalerweise zur Produktion gehörenden Dienstleistungen wie Lohnarbeit (einschl. Lohnveredlung) und Montagen (nicht jedoch Reparaturen, Instandhaltungen und Installationen).

Abzusetzen sind:

- in den Auftragsbestätigungen evtl. enthaltene Umsatzsteuerbeträge und
- sofort gewährte Preisnachlässe (Rabatte, Boni und dergleichen), nicht jedoch, wenn sie erst später (z. B. als Jahresboni u. ä.) ermittelt und gutgeschrieben werden.

Nicht zum Auftragseingang zählen:

- Aufträge für Convertertätigkeit, d. h. für Lieferungen fremdbezogener Waren und Dienstleistungen in eigenem Namen, wenn die für die Herstellung maßgeblichen Inputmaterialien nicht Eigentum des meldenden Betriebs/Unternehmens sind,
- Aufträge für Bauleistungen,
- Aufträge auf Lieferung von Elektrizität, Fernwärme, Gas, Dampf und Wasser,
- Aufträge auf Lieferung von „verkaufsfähigen“ Produktionsrückständen,
- Aufträge auf Lieferung von Handelsware,
- Aufträge über nichtindustrielle/nichthandwerkliche Leistungen,
- Teilaufträge, von denen zum Zeitpunkt ihres Eingangs bekannt ist, dass sie aus der Produktion einer im Ausland gelegenen Firma geliefert werden und
- Aufträge auf unternehmensinterne Lieferungen und Leistungen.

Zum Absatz bestimmte Produktion: Die zum Absatz bestimmte Produktion umfasst im Allgemeinen den verkaufsfähigen, für den Markt vorgesehenen Produktionsausstoß (ohne Handelsware und umgepackte Ware). Außerdem zählen dazu auch:

- selbstergestellte Erzeugnisse für die Erstellung oder Reparatur von Einrichtungen des meldenden Betriebes oder für einen anderen Betrieb desselben Unternehmens,
- selbsterzeugte Produktionsmittel und die zum Verbrauch bestimmten selbstgewonnenen Brenn-, Treib- und Schmierstoffe,
- für Deputate verwendete selbst hergestellte Erzeugnisse.

Auf- und Abrundungen

Im Allgemeinen ist ohne Rücksicht auf die Endsummen auf- bzw. abgerundet worden. Deshalb können sich bei der Summierung von Einzelangaben geringfügige Abweichungen zu den ausgewiesenen Endsummen ergeben. Bei der Aufgliederung der Gesamtheit in Prozent kann die Summe der Einzelwerte wegen Rundens vom Wert 100 % abweichen. Eine Abstimmung auf 100 % erfolgt im Allgemeinen nicht.

Zeichenerklärung

- = genau Null oder auf Null geändert
- . = Zahlenwert unbekannt oder geheim zu halten
- 0 = weniger als die Hälfte von 1 in der letzten besetzten Stelle, jedoch mehr als nichts
- x = Tabellenfach gesperrt, weil Aussage nicht sinnvoll

Abkürzungen

- a. n. g. = anderweitig nicht genannt
- bzw. = beziehungsweise
- d. h. = das heißt
- einschl. = einschließlich
- EUR = Euro
- h = Stunden
- hl = Hektoliter
- l = Liter
- m³ = Kubikmeter
- Nr. = Nummer
- St = Stück
- t = Tonne
- u. a. = unter anderem
- usw. = und so weiter
- z. B. = zum Beispiel

**Klassifikation der Wirtschaftszweige, Ausgabe 2008 (WZ 2008),
und Zuordnung der Klassen nach WZ 2008 zu den Hauptgruppen**

Wirtschaftsbereich: Verarbeitendes Gewerbe sowie Bergbau und Gewinnung von Steinen und Erden

Nr. der WZ 2008	Bezeichnung	Hauptgruppe
B	Abschnitt B – Bergbau und Gewinnung von Steinen und Erden	
05	Kohlenbergbau	
05.1	Steinkohlenbergbau	
05.10	Steinkohlenbergbau	EN
05.2	Braunkohlenbergbau	
05.20	Braunkohlenbergbau	EN
06	Gewinnung von Erdöl und Erdgas	
06.1	Gewinnung von Erdöl	
06.10	Gewinnung von Erdöl	EN
06.2	Gewinnung von Erdgas	
06.20	Gewinnung von Erdgas	EN
07	Erzbergbau	
07.1	Eisenerzbergbau	
07.10	Eisenerzbergbau	A
07.2	NE-Metallerzbergbau	
07.21	Bergbau auf Uran- und Thoriumerze	A
07.29	Sonstiger NE-Metallerzbergbau	A
08	Gewinnung von Steinen und Erden, sonstiger Bergbau	
08.1	Gewinnung von Natursteinen, Kies, Sand, Ton und Kaolin	
08.11	Gewinnung von Naturwerksteinen und Natursteinen, Kalk- und Gipsstein, Kreide und Schiefer	A
08.12	Gewinnung von Kies, Sand, Ton und Kaolin	A
08.9	Sonstiger Bergbau; Gewinnung von Steinen und Erden a. n. g.	
08.91	Bergbau auf chemische und Düngemittelminerale	A
08.92	Torfgewinnung	A
08.93	Gewinnung von Salz	A
08.99	Gewinnung von Steinen und Erden a. n. g.	A
09	Erbringung von Dienstleistungen für den Bergbau und für die Gewinnung von Steinen und Erden	
09.1	Erbringung von Dienstleistungen für die Gewinnung von Erdöl und Erdgas	
09.10	Erbringung von Dienstleistungen für die Gewinnung von Erdöl und Erdgas	A
09.9	Erbringung von Dienstleistungen für den sonstigen Bergbau und die Gewinnung von Steinen und Erden	
09.90	Erbringung von Dienstleistungen für den sonstigen Bergbau und die Gewinnung von Steinen und Erden	A
C	Abschnitt C – Verarbeitendes Gewerbe	
10	Herstellung von Nahrungs- und Futtermitteln	
10.1	Schlachten und Fleischverarbeitung	
10.11	Schlachten (ohne Schlachten von Geflügel)	VG
10.12	Schlachten von Geflügel	VG
10.13	Fleischverarbeitung	VG
10.2	Fischverarbeitung	
10.20	Fischverarbeitung	VG

Nr. der WZ 2008	Bezeichnung	Hauptgruppe
10.3	Obst- und Gemüseverarbeitung	
10.31	Kartoffelverarbeitung	VG
10.32	Herstellung von Frucht- und Gemüsesäften	VG
10.39	Sonstige Verarbeitung von Obst und Gemüse	VG
10.4	Herstellung von pflanzlichen und tierischen Ölen und Fetten	
10.41	Herstellung von Ölen und Fetten (ohne Margarine u. ä. Nahrungsfette)	VG
10.42	Herstellung von Margarine u. ä. Nahrungsfetten	VG
10.5	Milchverarbeitung	
10.51	Milchverarbeitung (ohne Herstellung von Speiseeis)	VG
10.52	Herstellung von Speiseeis	VG
10.6	Mahl- und Schälsmühlen, Herstellung von Stärke und Stärkerzeugnissen	
10.61	Mahl- und Schälsmühlen	A
10.62	Herstellung von Stärke und Stärkerzeugnissen	A
10.7	Herstellung von Back- und Teigwaren	
10.71	Herstellung von Backwaren (ohne Dauerbackwaren)	VG
10.72	Herstellung von Dauerbackwaren	VG
10.73	Herstellung von Teigwaren	VG
10.8	Herstellung von sonstigen Nahrungsmitteln	
10.81	Herstellung von Zucker	VG
10.82	Herstellung von Süßwaren (ohne Dauerbackwaren)	VG
10.83	Verarbeitung von Kaffee und Tee, Herstellung von Kaffee-Ersatz	VG
10.84	Herstellung von Würzmitteln und Soßen	VG
10.85	Herstellung von Fertiggerichten	VG
10.86	Herstellung von homogenisierten und diätetischen Nahrungsmitteln	VG
10.89	Herstellung von sonstigen Nahrungsmitteln a. n. g.	VG
10.9	Herstellung von Futtermitteln	
10.91	Herstellung von Futtermitteln für Nutztiere	A
10.92	Herstellung von Futtermitteln für sonstige Tiere	A
11	Getränkeherstellung	
11.0	Getränkeherstellung	
11.01	Herstellung von Spirituosen	VG
11.02	Herstellung von Traubenwein	VG
11.03	Herstellung von Apfelwein und anderen Fruchtweinen	VG
11.04	Herstellung von Wermutwein und sonstigen aromatisierten Weinen	VG
11.05	Herstellung von Bier	VG
11.06	Herstellung von Malz	VG
11.07	Herstellung von Erfrischungsgetränken, Gewinnung natürlicher Mineralwässer	VG
12	Tabakverarbeitung	
12.0	Tabakverarbeitung	
12.00	Tabakverarbeitung	VG
13	Herstellung von Textilien	
13.1	Spinnstoffaufbereitung und Spinnerei	
13.10	* Spinnstoffaufbereitung und Spinnerei	A
13.2	Weberei	
13.20	* Weberei	A
13.3	Veredlung von Textilien und Bekleidung	
13.30	* Veredlung von Textilien und Bekleidung	A

Nr. der WZ 2008	Bezeichnung	Hauptgruppe
13.9	Herstellung von sonstigen Textilwaren	
13.91	* Herstellung von gewirktem und gestricktem Stoff	VG
13.92	* Herstellung von konfektionierten Textilwaren (ohne Bekleidung)	VG
13.93	* Herstellung von Teppichen	VG
13.94	* Herstellung von Seilerwaren	VG
13.95	* Herstellung von Vliesstoff und Erzeugnissen daraus (ohne Bekleidung)	VG
13.96	* Herstellung von technischen Textilien	VG
13.99	* Herstellung von sonstigen Textilwaren a. n. g.	VG
14	Herstellung von Bekleidung	
14.1	Herstellung von Bekleidung (ohne Pelzbekleidung)	
14.11	* Herstellung von Lederbekleidung	VG
14.12	* Herstellung von Arbeits- und Berufsbekleidung	VG
14.13	* Herstellung von sonstiger Oberbekleidung	VG
14.14	* Herstellung von Wäsche	VG
14.19	* Herstellung von sonstiger Bekleidung und Bekleidungszubehör a. n. g.	VG
14.2	Herstellung von Pelzwaren	
14.20	* Herstellung von Pelzwaren	VG
14.3	Herstellung von Bekleidung aus gewirktem und gestricktem Stoff	
14.31	* Herstellung von Strumpfwaren	VG
14.39	* Herstellung von sonstiger Bekleidung aus gewirktem und gestricktem Stoff	VG
15	Herstellung von Leder, Lederwaren und Schuhen	
15.1	Herstellung von Leder und Lederwaren (ohne Herstellung von Lederbekleidung)	
15.11	Herstellung von Leder und Lederfaserstoff; Zurichtung und Färben von Fellen	VG
15.12	Lederverarbeitung (ohne Herstellung von Lederbekleidung)	VG
15.2	Herstellung von Schuhen	
15.20	Herstellung von Schuhen	VG
16	Herstellung von Holz-, Flecht-, Korb- und Korkwaren (ohne Möbel)	
16.1	Säge-, Hobel- und Holzimprägnierwerke	
16.10	Säge-, Hobel- und Holzimprägnierwerke	A
16.2	Herstellung von sonstigen Holz-, Kork-, Flecht- und Korbwaren (ohne Möbel)	
16.21	Herstellung von Furnier-, Sperrholz-, Holzfaser- und Holzspanplatten	A
16.22	Herstellung von Parketttafeln	A
16.23	Herstellung von sonstigen Konstruktionsteilen, Fertigbauteilen, Ausbauelementen und Fertigteilbauten aus Holz	A
16.24	Herstellung von Verpackungsmitteln, Lagerbehältern und Ladungsträgern aus Holz	A
16.29	Herstellung von Holzwaren a. n. g., Kork-, Flecht- und Korbwaren (ohne Möbel)	A
17	Herstellung von Papier-, Pappe und Waren daraus	
17.1	Herstellung von Holz- und Zellstoff, Papier, Karton und Pappe	
17.11	* Herstellung von Holz- und Zellstoff	A
17.12	* Herstellung von Papier, Karton und Pappe	A
17.2	Herstellung von Waren aus Papier, Karton und Pappe	
17.21	* Herstellung von Wellpapier und -pappe sowie von Verpackungsmitteln aus Papier, Karton und Pappe	A
17.22	* Herstellung von Haushalts-, Hygiene und Toilettenartikeln aus Zellstoff, Papier und Pappe	A
17.23	* Herstellung von Schreibwaren und Bürobedarf aus Papier, Karton und Pappe	A
17.24	* Herstellung von Tapeten	A
17.29	* Herstellung von sonstigen Waren aus Papier, Karton und Pappe	A
18	Herstellung von Druckerzeugnissen; Vervielfältigung von bespielten Ton-, Bild- und Datenträgern	
18.1	Herstellung von Druckerzeugnissen	
18.11	Drucken von Zeitungen	VG
18.12	Drucken a. n. g.	VG
18.13	Druck- und Medienvorstufe	VG
18.14	Binden von Druckerzeugnissen und damit verbundene Dienstleistungen	VG

Nr. der WZ 2008	Bezeichnung	Hauptgruppe
18.2	Vervielfältigung von bespielten Ton-, Bild- und Datenträgern	
18.20	Vervielfältigung von bespielten Ton-, Bild- und Datenträgern	VG
19	Kokerei und Mineralölverarbeitung	
19.1	Kokerei	
19.10	Kokerei	EN
19.2	Mineralölverarbeitung	
19.20	Mineralölverarbeitung	EN
20	Herstellung von chemischen Erzeugnissen	
20.1	Herstellung von chemischen Grundstoffen, Düngemitteln und Stickstoffverbindungen, Kunststoffen in Primärformen und synthetischem Kautschuk in Primärformen	
20.11	*	A
20.12	*	A
20.13	*	A
20.14	*	A
20.15	*	A
20.16	*	A
20.17	*	A
20.2	Herstellung von Schädlingsbekämpfungsmitteln, Pflanzenschutz- und Desinfektionsmitteln	
20.20	*	A
20.3	Herstellung von Anstrichmitteln, Druckfarben und Kittungen	
20.30	*	A
20.4	Herstellung von Seifen, Wasch-, Reinigungs- und Körperpflegemitteln sowie von Duftstoffen	
20.41	*	VG
20.42	*	VG
20.5	Herstellung von sonstigen chemischen Erzeugnissen	
20.51	*	A
20.52	*	A
20.53	*	A
20.59	*	A
20.6	Herstellung von Chemiefasern	
20.60	*	A
21	Herstellung von pharmazeutischen Erzeugnissen	
21.1	Herstellung von pharmazeutischen Grundstoffen	
21.10	*	VG
21.2	Herstellung von pharmazeutischen Spezialitäten und sonstigen pharmazeutischen Erzeugnissen	
21.20	*	VG
22	Herstellung von Gummi- und Kunststoffwaren	
22.1	Herstellung von Gummiwaren	
22.11	Herstellung und Runderneuerung von Bereifungen	A
22.19	Herstellung von sonstigen Gummiwaren	A
22.2	Herstellung von Kunststoffwaren	
22.21	Herstellung von Platten, Folien, Schläuchen und Profilen aus Kunststoffen	A
22.22	Herstellung von Verpackungsmitteln aus Kunststoffen	A
22.23	Herstellung von Baubedarfsartikeln aus Kunststoffen	A
22.29	Herstellung von sonstigen Kunststoffwaren	A
23	Herstellung von Glas und Glaswaren, Keramik, Verarbeitung von Steinen und Erden	
23.1	Herstellung von Glas und Glaswaren	
23.11	Herstellung von Flachglas	A
23.12	Veredlung und Bearbeitung von Flachglas	A
23.13	Herstellung von Hohlglas	A
23.14	Herstellung von Glasfasern und Waren daraus	A
23.19	Herstellung, Veredlung und Bearbeitung von sonstigem Glas einschließlich technischen Glaswaren	A

Nr. der WZ 2008	Bezeichnung	Hauptgruppe
23.2	Herstellung von feuerfesten keramischen Werkstoffen und Waren	
23.20	Herstellung von feuerfesten keramischen Werkstoffen und Waren	A
23.3	Herstellung von keramischen Baumaterialien	
23.31	Herstellung von keramischen Wand- und Bodenfliesen und -platten	A
23.32	Herstellung von Ziegeln und sonstiger Baukeramik	A
23.4	Herstellung von sonstigen Porzellan- und keramischen Erzeugnissen	
23.41	Herstellung von keramischen Haushaltswaren und Ziergegenständen	A
23.42	Herstellung von Sanitärkeramik	A
23.43	Herstellung von Isolatoren und Isolierteilen aus Keramik	A
23.44	Herstellung von keramischen Erzeugnissen für sonstige technische Zwecke	A
23.49	Herstellung von sonstigen keramischen Erzeugnissen	A
23.5	Herstellung von Zement, Kalk und gebranntem Gips	
23.51	Herstellung von Zement	A
23.52	Herstellung von Kalk und gebranntem Gips	A
23.6	Herstellung von Erzeugnissen aus Beton, Zement und Gips	
23.61	Herstellung von Erzeugnissen aus Beton, Zement und Kalksandstein für den Bau	A
23.62	Herstellung von Gipserzeugnissen für den Bau	A
23.63	Herstellung von Frischbeton (Transportbeton)	A
23.64	Herstellung von Mörtel und anderem Beton (Trockenbeton)	A
23.65	Herstellung von Faserzementwaren	A
23.69	Herstellung von sonstigen Erzeugnissen aus Beton, Zement und Gips a. n. g.	A
23.7	Be- und Verarbeitung von Naturwerksteinen und Natursteinen a. n. g.	
23.70	Be- und Verarbeitung von Naturwerksteinen und Natursteinen a. n. g.	A
23.9	Herstellung von Schleifkörpern und Schleifmitteln auf Unterlage sowie sonstigen Erzeugnissen aus nicht-metallischen Mineralien a. n. g.	
23.91	Herstellung von Schleifkörpern und Schleifmitteln auf Unterlage	A
23.99	Herstellung von sonstigen Erzeugnissen aus nichtmetallischen Mineralien a. n. g.	A
24	Metallerzeugung und -bearbeitung	
24.1	Erzeugung von Roheisen, Stahl und Ferrolegierungen	
24.10	* Erzeugung von Roheisen, Stahl und Ferrolegierungen	A
24.2	Herstellung von Stahlrohren, Rohrform-, Rohrverschluss- und Rohrverbindungsstücken aus Stahl	
24.20	* Herstellung von Stahlrohren, Rohrform-, Rohrverschluss- und Rohrverbindungsstücken aus Stahl	A
24.3	Sonstige erste Bearbeitung von Eisen und Stahl	
24.31	* Herstellung von Blankstahl	A
24.32	* Herstellung von Kaltband mit einer Breite von weniger als 600 mm	A
24.33	* Herstellung von Kaltprofilen	A
24.34	* Herstellung von kaltgezogenem Draht	
24.4	Erzeugung und erste Bearbeitung von NE-Metallen	
24.41	* Erzeugung und erste Bearbeitung von Edelmetallen	A
24.42	* Erzeugung und erste Bearbeitung von Aluminium	A
24.43	* Erzeugung und erste Bearbeitung von Blei, Zink und Zinn	A
24.44	* Erzeugung und erste Bearbeitung von Kupfer	A
24.45	* Erzeugung und erste Bearbeitung von sonstigen NE-Metallen	A
24.46	* Aufbereitung von Kernbrennstoffen	A
24.5	Gießereien	
24.51	* Eisengießereien	A
24.52	* Stahlgießereien	A
24.53	* Leichtmetallgießereien	A
24.54	* Buntmetallgießereien	A
25	Herstellung von Metallerzeugnissen	
25.1	Stahl- und Leichtmetallbau	
25.11	* Herstellung von Metallkonstruktionen	B
25.12	* Herstellung von Ausbauelementen aus Metall	B
25.2	Herstellung von Metalltanks und -behältern; Herstellung von Heizkörpern und -kesseln für Zentralheizungen	
25.21	* Herstellung von Heizkörpern und -kesseln für Zentralheizungen	B
25.29	* Herstellung von Sammelbehältern, Tanks u. ä. Behältern aus Metall	B

Nr. der WZ 2008	Bezeichnung	Hauptgruppe
25.3	Herstellung von Dampfkesseln (ohne Zentralheizungskessel)	
25.30	* Herstellung von Dampfkesseln (ohne Zentralheizungskessel)	B
25.4	Herstellung von Waffen und Munition	
25.40	* Herstellung von Waffen und Munition	B
25.5	Herstellung von Schmiede-, Press-, Zieh- und Stanzteilen, gewalzten Ringen und pulvermetallurgischen Erzeugnissen	
25.50	* Herstellung von Schmiede-, Press-, Zieh- und Stanzteilen, gewalzten Ringen und pulvermetallurgischen Erzeugnissen	A
25.6	* Oberflächenveredlung und Wärmebehandlung, Mechanik, a. n. g.	
25.61	* Oberflächenveredlung und Wärmebehandlung	A
25.62	* Mechanik, a. n. g.	A
25.7	Herstellung von Schneidwaren, Werkzeugen, Schlössern und Beschlägen aus unedlen Metallen	
25.71	* Herstellung von Schneidwaren und Bestecken aus unedlen Metallen	A
25.72	* Herstellung von Schlössern und Beschlägen aus unedlen Metallen	A
25.73	* Herstellung von Werkzeugen	A
25.9	Herstellung von sonstigen Metallwaren	
25.91	* Herstellung von Fässern, Trommeln, Dosen, Eimern u. ä. Behältern aus Metall	A
25.92	* Herstellung von Verpackungen und Verschlüssen aus Eisen, Stahl und NE- Metall	A
25.93	* Herstellung von Drahtwaren, Ketten und Federn	A
25.94	* Herstellung von Schrauben und Nieten	A
25.99	* Herstellung von sonstigen Metallwaren a. n. g.	A
26	Herstellung von Datenverarbeitungsgeräten, elektronischen und optischen Erzeugnissen	
26.1	Herstellung von elektronischen Bauelementen und Leiterplatten	
26.11	* Herstellung von elektronischen Bauelementen	A
26.12	* Herstellung von bestückten Leiterplatten	A
26.2	Herstellung von Datenverarbeitungsgeräten und peripheren Geräten	
26.20	* Herstellung von Datenverarbeitungsgeräten und peripheren Geräten	B
26.3	Herstellung von Geräten und Einrichtungen der Telekommunikationstechnik	
26.30	* Herstellung von Geräten und Einrichtungen der Telekommunikationstechnik	B
26.4	Herstellung von Geräten der Unterhaltungselektronik	
26.40	* Herstellung von Geräten der Unterhaltungselektronik	GG
26.5	Herstellung von Mess-, Kontroll-, Navigations- u. ä. Instrumenten und Vorrichtungen; Herstellung von Uhren	
26.51	* Herstellung von Mess-, Kontroll-, Navigations- u. ä. Instrumenten und Vorrichtungen	B
26.52	* Herstellung von Uhren	B
26.6	Herstellung von Bestrahlungs- und Elektrotherapiegeräten und elektromedizinischen Geräten	
26.60	* Herstellung von Bestrahlungs- und Elektrotherapiegeräten und elektromedizinischen Geräten	B
26.7	Herstellung von optischen und fotografischen Instrumenten und Geräten	
26.70	* Herstellung von optischen und fotografischen Instrumenten und Geräten	GG
26.8	Herstellung von magnetischen und optischen Datenträgern	
26.80	* Herstellung von magnetischen und optischen Datenträgern	A
27	Herstellung von elektrischen Ausrüstungen	
27.1	Herstellung von Elektromotoren, Generatoren, Transformatoren, Elektrizitätsverteilungs- und -schalteinrichtungen	
27.11	* Herstellung von Elektromotoren, Generatoren und Transformatoren	A
27.12	* Herstellung von Elektrizitätsverteilungs- und -schalteinrichtungen	A
27.2	Herstellung von Batterien und Akkumulatoren	
27.20	* Herstellung von Batterien und Akkumulatoren	A
27.3	Herstellung von Kabeln und elektrischem Installationsmaterial	
27.31	* Herstellung von Glasfaserkabeln	A
27.32	* Herstellung von sonstigen elektronischen und elektrischen Drähten und Kabeln	A
27.33	* Herstellung von elektrischem Installationsmaterial	A
27.4	Herstellung von elektrischen Lampen und Leuchten	
27.40	* Herstellung von elektrischen Lampen und Leuchten	A
27.5	Herstellung von Haushaltsgeräten	
27.51	* Herstellung von elektrischen Haushaltsgeräten	GG
27.52	* Herstellung von nicht elektrischen Haushaltsgeräten	GG

Nr. der WZ 2008	Bezeichnung	Hauptgruppe
27.9	Herstellung von sonstigen elektrischen Ausrüstungen und Geräten a. n. g.	
27.90 *	Herstellung von sonstigen elektrischen Ausrüstungen und Geräten a. n. g.	A
28	Maschinenbau	
28.1	Herstellung von nicht wirtschaftszweigspezifischen Maschinen	
28.11 *	Herstellung von Verbrennungsmotoren und Turbinen (ohne Motoren für Luft- und Straßenfahrzeuge)	B
28.12 *	Herstellung von hydraulischen und pneumatischen Komponenten und Systemen	B
28.13 *	Herstellung von Pumpen und Kompressoren a. n. g.	B
28.14 *	Herstellung von Armaturen a. n. g.	B
28.15 *	Herstellung von Lagern, Getrieben, Zahnrädern und Antriebselementen	B
28.2	Herstellung von sonstigen nicht wirtschaftszweigspezifischen Maschinen	
28.21 *	Herstellung von Öfen und Brennern	B
28.22 *	Herstellung von Hebezeugen und Fördermitteln	B
28.23 *	Herstellung von Büromaschinen (ohne Datenverarbeitungsgeräte und periphere Geräte)	B
28.24 *	Herstellung von handgeführten Werkzeugen mit Motorantrieb	B
28.25 *	Herstellung von kälte- und lufttechnischen Erzeugnissen, nicht für den Haushalt	B
28.29 *	Herstellung von sonstigen nicht wirtschaftszweigspezifischen Maschinen a. n. g.	B
28.3	Herstellung von land- und forstwirtschaftlichen Maschinen	
28.30 *	Herstellung von land- und forstwirtschaftlichen Maschinen	B
28.4	Herstellung von Werkzeugmaschinen	
28.41 *	Herstellung von Werkzeugmaschinen für die Metallbearbeitung	B
28.49 *	Herstellung von sonstigen Werkzeugmaschinen	B
28.9	Herstellung von Maschinen für sonstige bestimmte Wirtschaftszweige	
28.91 *	Herstellung von Maschinen für die Metallerzeugung, von Walzwerkseinrichtungen und Gießmaschinen	B
28.92 *	Herstellung von Bergwerks-, Bau- und Baustoffmaschinen	B
28.93 *	Herstellung von Maschinen für die Nahrungs- und Genussmittelerzeugung und die Tabakverarbeitung	B
28.94 *	Herstellung von Maschinen für die Textil- und Bekleidungsherstellung und die Lederverarbeitung	B
28.95 *	Herstellung von Maschinen für die Papiererzeugung und -verarbeitung	B
28.96 *	Herstellung von Maschinen für die Verarbeitung von Kunststoffen und Kautschuk	B
28.99 *	Herstellung von Maschinen für sonstige bestimmte Wirtschaftszweige a. n. g.	B
29	Herstellung von Kraftwagen und Kraftwagenteilen	
29.1	Herstellung von Kraftwagen und Kraftwagenmotoren	
29.10 *	Herstellung von Kraftwagen und Kraftwagenmotoren	B
29.2	Herstellung von Karosserien, Aufbauten und Anhängern	
29.20 *	Herstellung von Karosserien, Aufbauten und Anhängern	B
29.3	Herstellung von Teilen und Zubehör für Kraftwagen	
29.31 *	Herstellung elektrischer und elektronischer Ausrüstungsgegenstände für Kraftwagen	B
29.32 *	Herstellung von sonstigen Teilen und sonstigem Zubehör für Kraftwagen	B
30	Sonstiger Fahrzeugbau	
30.1	Schiff- und Bootsbau	
30.11 *	Schiffbau (ohne Boots- und Yachtbau)	B
30.12 *	Boots- und Yachtbau	B
30.2	Schienenfahrzeugbau	
30.20 *	Schienenfahrzeugbau	B
30.3	Luft- und Raumfahrzeugbau	
30.30 *	Luft- und Raumfahrzeugbau	B
30.4	Herstellung von militärischen Kampffahrzeugen	
30.40 *	Herstellung von militärischen Kampffahrzeugen	B
30.9	Herstellung von Fahrzeugen a. n. g.	
30.91 *	Herstellung von Krafträdern	GG
30.92 *	Herstellung von Fahrrädern sowie von Behindertenfahrzeugen	GG
30.99 *	Herstellung von sonstigen Fahrzeugen a. n. g.	GG

Nr. der WZ 2008	Bezeichnung	Hauptgruppe
31	Herstellung von Möbeln	
31.0	Herstellung von Möbeln	
31.01	Herstellung von Büro- und Ladenmöbeln	GG
31.02	Herstellung von Küchenmöbeln	GG
31.03	Herstellung von Matratzen	GG
31.09	Herstellung von sonstigen Möbeln	GG
32	Herstellung von sonstigen Waren	
32.1	Herstellung von Münzen, Schmuck und ähnlichen Erzeugnissen	
32.11	Herstellung von Münzen	GG
32.12	Herstellung von Schmuck, Gold- und Silberschmiedewaren (ohne Fantasieschmuck)	GG
32.13	Herstellung von Fantasieschmuck	GG
32.2	Herstellung von Musikinstrumenten	
32.20	Herstellung von Musikinstrumenten	GG
32.3	Herstellung von Sportgeräten	
32.30	Herstellung von Sportgeräten	VG
32.4	Herstellung von Spielwaren	
32.40	Herstellung von Spielwaren	VG
32.5	Herstellung von medizinischen und zahnmedizinischen Apparaten und Materialien	
32.50	Herstellung von medizinischen und zahnmedizinischen Apparaten und Materialien	B
32.9	Herstellung von Erzeugnissen a. n. g.	
32.91	Herstellung von Besen und Bürsten	VG
32.99	Herstellung von sonstigen Erzeugnissen a. n. g.	VG
33	Reparatur und Installation von Maschinen und Ausrüstungen	
33.1	Reparatur von Metallerzeugnissen, Maschinen und Ausrüstungen	
33.11	Reparatur von Metallerzeugnissen	B
33.12	Reparatur von Maschinen	B
33.13	Reparatur von elektronischen und optischen Geräten	B
33.14	Reparatur von elektrischen Ausrüstungen	B
33.15	Reparatur und Instandhaltung von Schiffen und Booten und Yachten	B
33.16	Reparatur und Instandhaltung von Luft- und Raumfahrzeugen	B
33.17	Reparatur und Instandhaltung von Fahrzeugen a. n. g.	B
33.19	Reparatur von sonstigen Ausrüstungen	B
33.2	Installation von Maschinen und Ausrüstungen a. n. g.	
33.20	Installation von Maschinen und Ausrüstungen a. n. g.	B

Hinweise zur Benutzung der Klassifikation der Wirtschaftszweige, Ausgabe 2008 (WZ 2008)

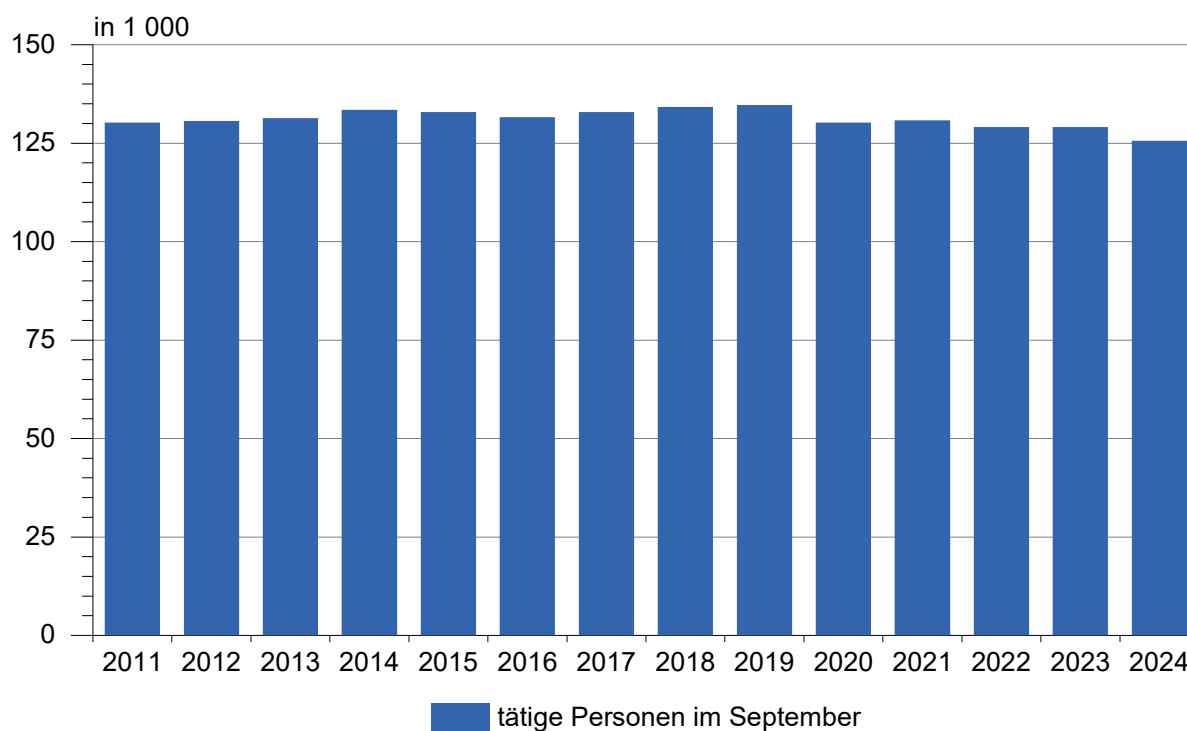
In der ersten Spalte sind die Buchstaben der Abschnitte sowie die Nummern der Abteilungen, Gruppen und Klassen der WZ 2008 angegeben. Die Reihenfolge der Wirtschaftszweige richtet sich nach der WZ 2008. In der zweiten Spalte ist die Bezeichnung des jeweiligen Wirtschaftszweiges angegeben.

In der dritten Spalte ist die Zuordnung der Klassen (Viersteller) der WZ 2008 zu den Hauptgruppen im Verarbeitenden Gewerbe sowie Bergbau und der Gewinnung von Steinen und Erden durch folgende Buchstaben gekennzeichnet:

A = Vorleistungsgüterproduzenten, B = Investitionsgüterproduzenten, GG = Gebrauchsgüterproduzenten, VG = Verbrauchsgüterproduzenten, EN = Energie. Aus Geheimhaltungsgründen werden die Hauptgruppen A = Vorleistungsgüterproduzenten und EN = Energie zusammengefasst ausgewiesen.

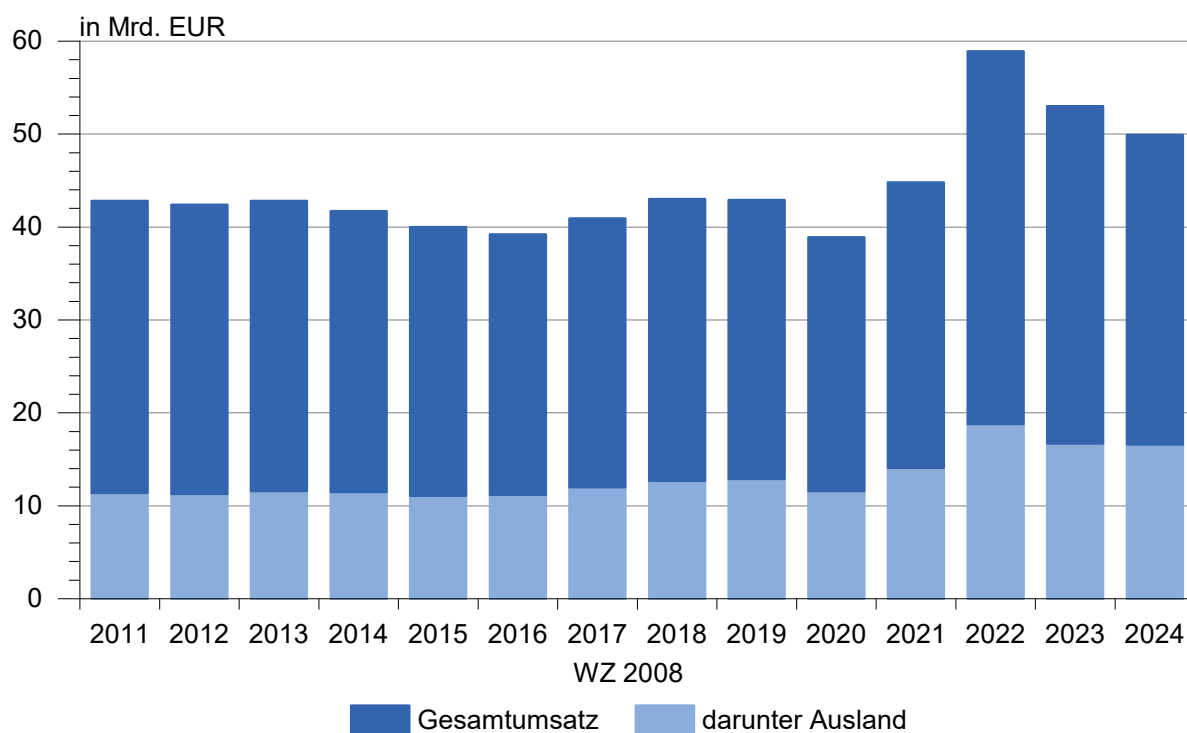
Angaben zum Auftragseingang müssen nur für die mit einem * gekennzeichneten Wirtschaftszweige gemeldet werden.

Tätige Personen im Verarbeitenden Gewerbe sowie im Bergbau und der Gewinnung von Steinen und Erden



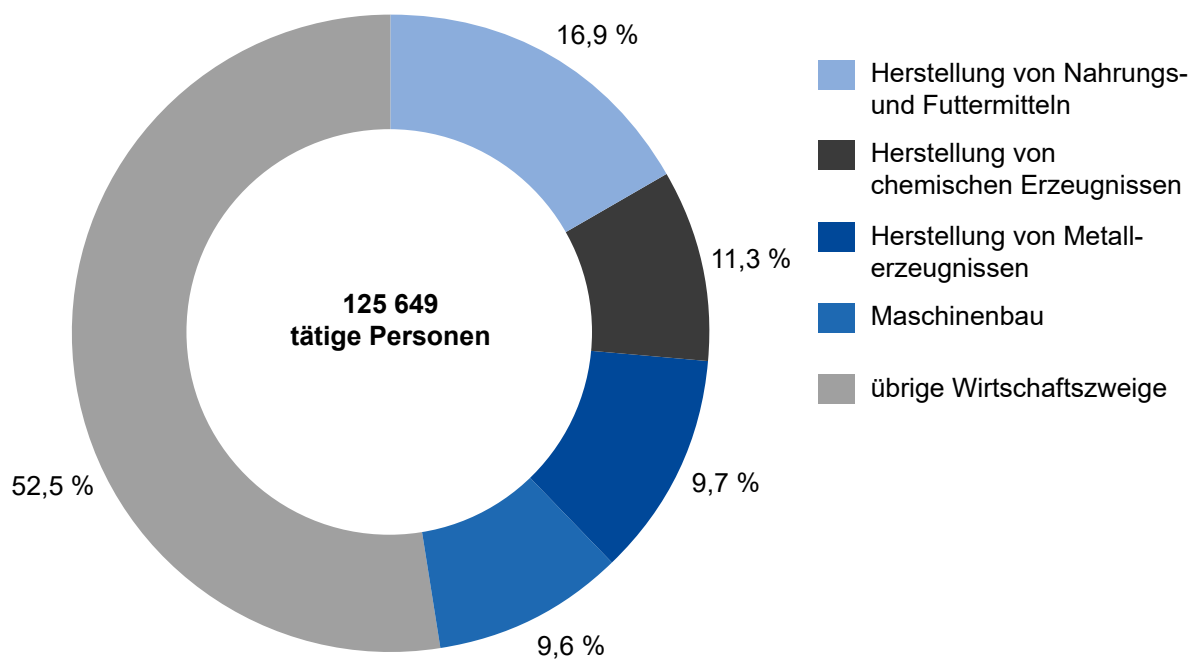
Betriebe von Unternehmen mit im Allgemeinen 20 und mehr tätigen Personen

Umsatz im Verarbeitenden Gewerbe sowie im Bergbau und der Gewinnung von Steinen und Erden



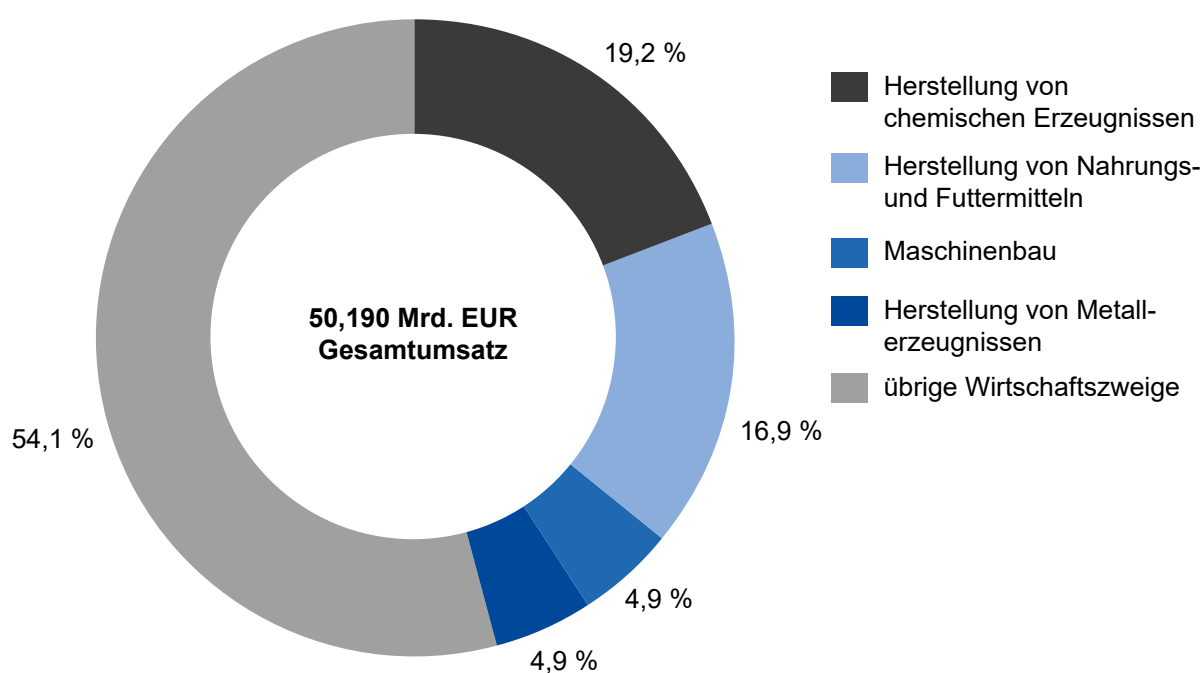
Betriebe von Unternehmen mit im Allgemeinen 20 und mehr tätigen Personen

Anteile ausgewählter Wirtschaftszweige an den tätigen Personen des Verarbeitenden Gewerbes sowie des Bergbaus und der Gewinnung von Steinen und Erden 2024



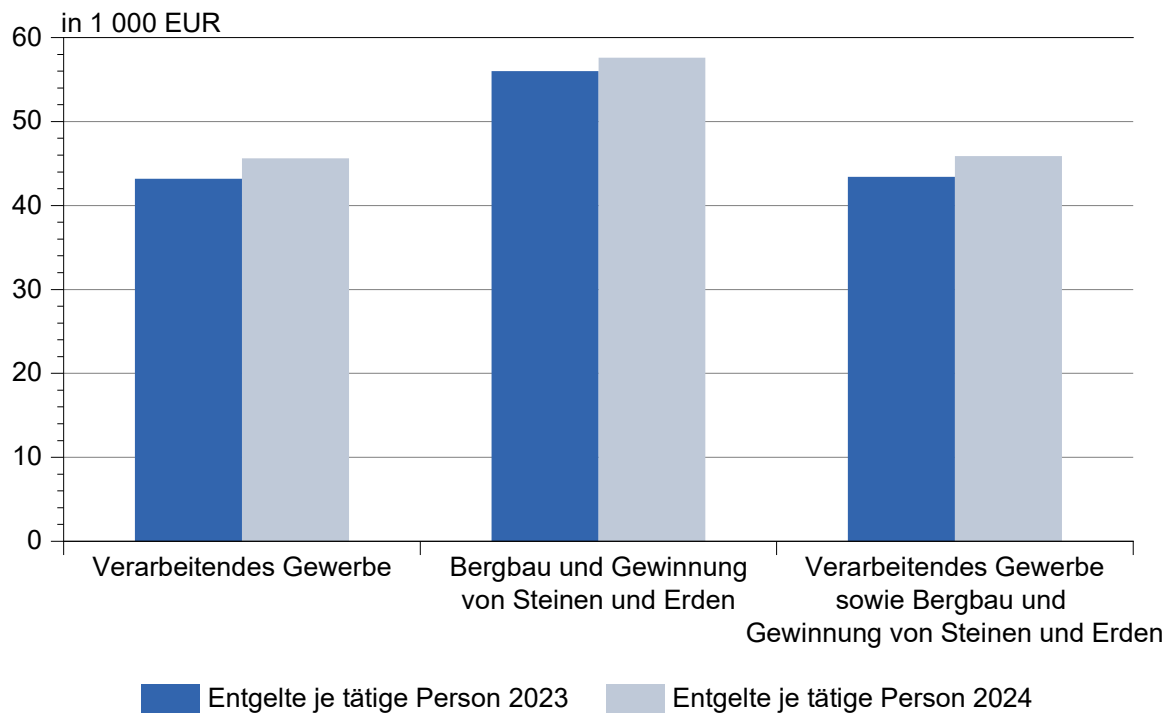
Betriebe von Unternehmen mit im Allgemeinen 20 und mehr tätigen Personen

Anteile ausgewählter Wirtschaftszweige am Gesamtumsatz des Verarbeitenden Gewerbes sowie des Bergbaus und der Gewinnung von Steinen und Erden 2024



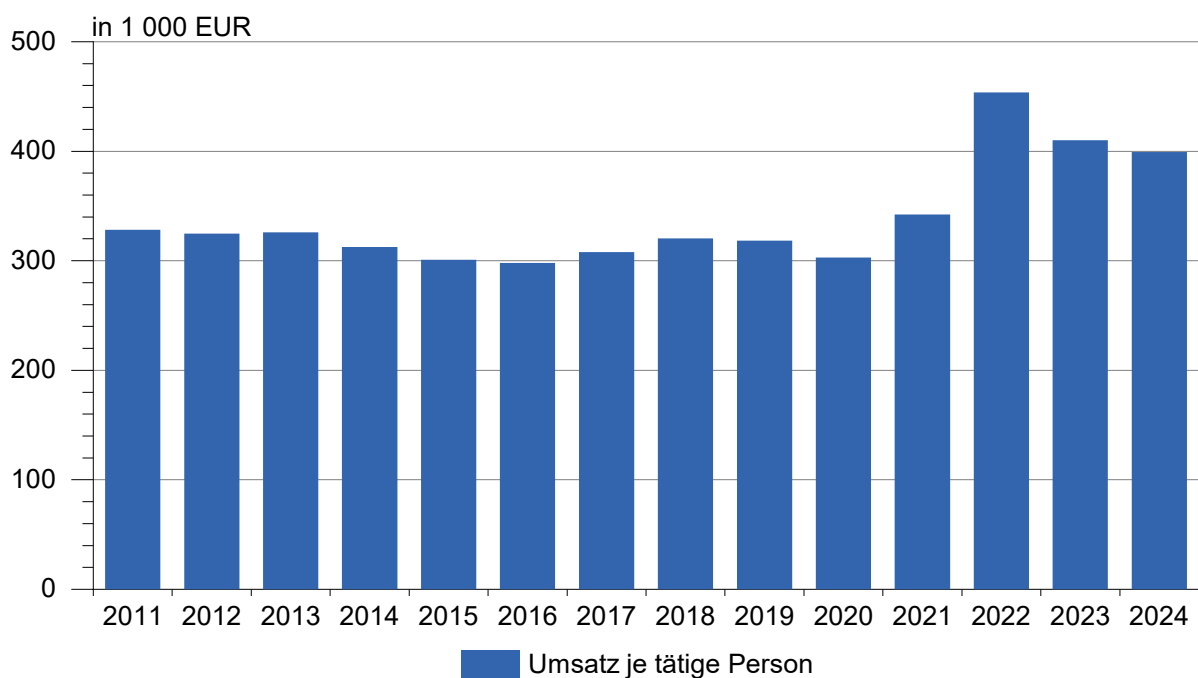
Betriebe von Unternehmen mit im Allgemeinen 20 und mehr tätigen Personen

Entgelte je tätige Person im Verarbeitenden Gewerbe sowie im Bergbau und der Gewinnung von Steinen und Erden 2023 und 2024



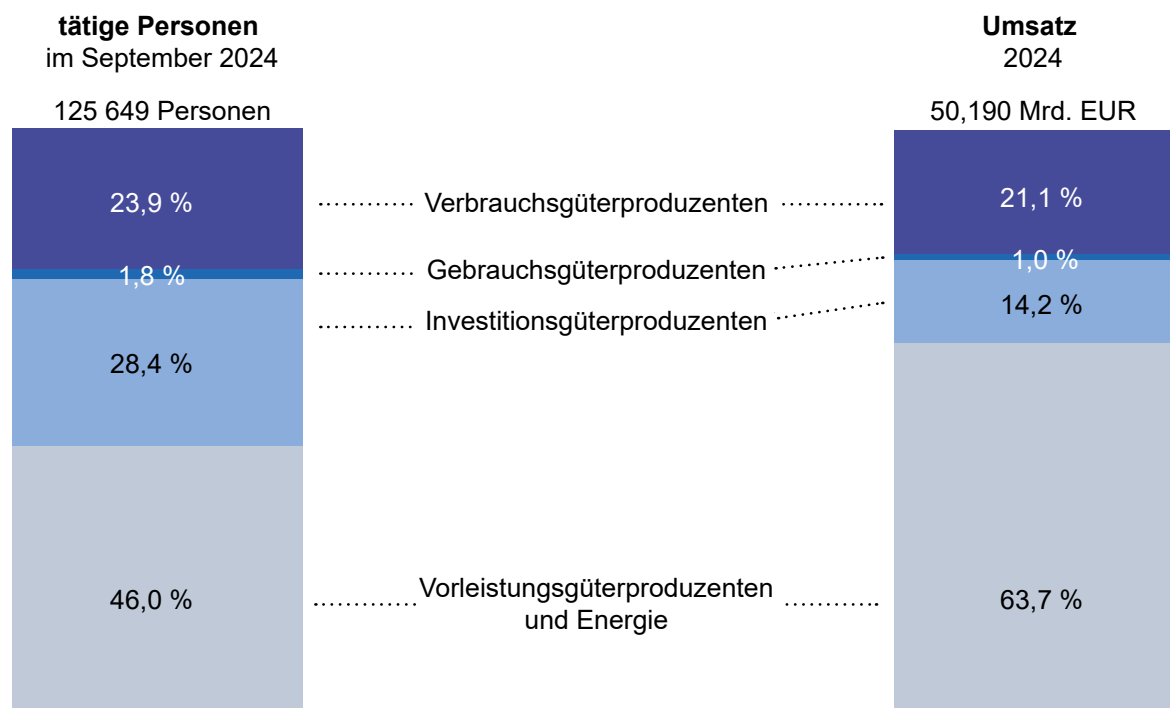
Betriebe von Unternehmen mit im Allgemeinen 20 und mehr tätigen Personen

Gesamtumsatz je tätige Person im Verarbeitenden Gewerbe sowie im Bergbau und der Gewinnung von Steinen und Erden



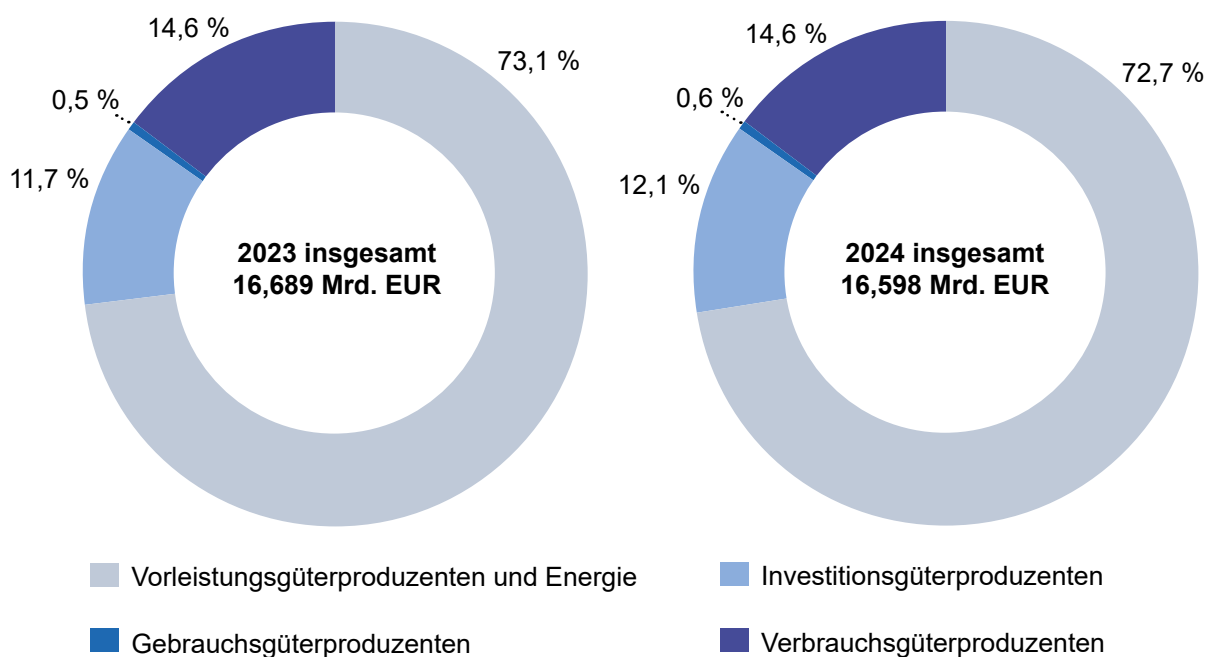
Betriebe von Unternehmen mit im Allgemeinen 20 und mehr tätigen Personen

Tätige Personen und Umsatz im Verarbeitenden Gewerbe sowie im Bergbau und der Gewinnung von Steinen und Erden nach Hauptgruppen 2024



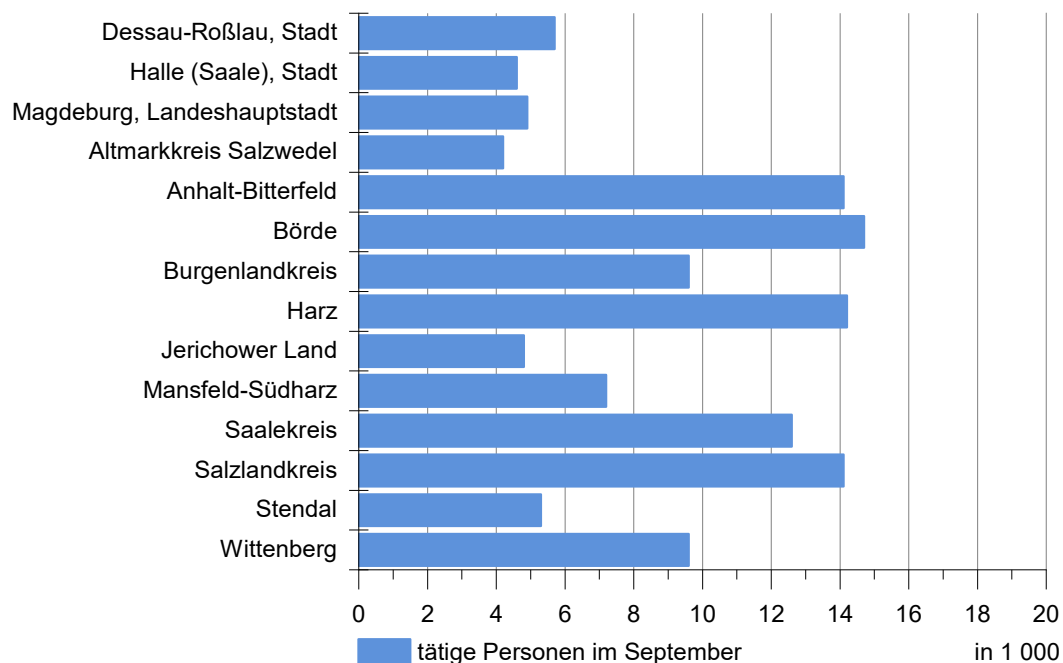
Betriebe von Unternehmen mit im Allgemeinen 20 und mehr tätigen Personen

Auslandsumsatz im Verarbeitenden Gewerbe sowie im Bergbau und der Gewinnung von Steinen und Erden nach Hauptgruppen



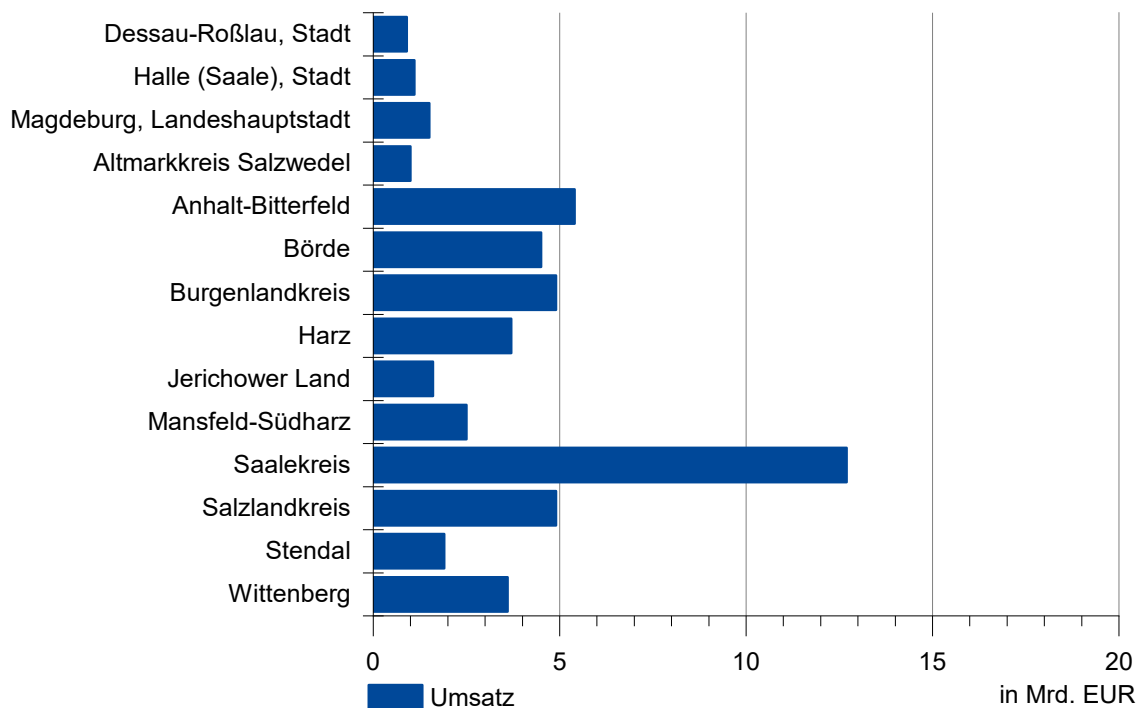
Betriebe von Unternehmen mit im Allgemeinen 20 und mehr tätigen Personen

**Tätige Personen im Verarbeitenden Gewerbe sowie im Bergbau
und der Gewinnung von Steinen und Erden
nach kreisfreien Städten und Landkreisen 2024**



Betriebe von Unternehmen mit im Allgemeinen 20 und mehr tätigen Personen

**Umsatz im Verarbeitenden Gewerbe sowie im Bergbau
und der Gewinnung von Steinen und Erden
nach kreisfreien Städten und Landkreisen 2024**



Betriebe von Unternehmen mit im Allgemeinen 20 und mehr tätigen Personen

1. Ergebnisse der Unternehmen
mit im Allgemeinen 20 und mehr tätigen Personen
im Verarbeitenden Gewerbe
sowie
im Bergbau und der Gewinnung von Steinen und Erden

1.1 Ergebnisse der Unternehmen im Verarbeitenden Gewerbe sowie im Bergbau und der Gewinnung von Steinen und Erden Sachsen-Anhalts - Jahre 1995 bis 2024

Jahr	Unternehmen¹	Tätige Personen¹	Entgelte²	Gesamtumsatz	
				insgesamt	darunter aus Eigenerzeugung
	Anzahl	1 000 EUR			
	Systematik WZ 93				
1995	1 014	105 647	2 255 337	12 150 304	11 038 345
1996	996	90 356	2 004 662	11 008 779	9 992 222
1997	1 003	84 454	1 877 984	11 315 456	10 496 644
1998	1 007	83 537	1 874 805	11 939 593	11 211 200
1999	976	83 318	1 907 506	12 881 108	12 140 494
2000	982	85 434	1 943 918	15 922 150	15 071 980
2001	1 014	88 520	2 067 140	16 848 661	16 074 555
2002	1 032	89 679	2 161 590	17 330 912	16 327 470
	Systematik WZ 2003				
2003	1 033	90 488	2 192 006	18 869 302	17 971 906
2004	1 031	91 755	2 245 203	20 515 277	19 552 017
2005	1 009	89 459	2 237 525	23 522 087	22 445 563
2006	1 011	94 565	2 388 328	28 186 348	26 873 666
2007	1 048	102 355	2 752 009	31 348 272	29 911 805
	Systematik WZ 2008				
2008	1 117	108 720	2 985 973	33 826 434	32 082 019
2009	1 088	104 720	2 826 972	27 952 448	26 650 684
2010	1 089	105 412	2 952 126	32 643 707	30 470 530
2011	1 060	106 969	3 109 675	36 043 006	33 669 947
2012	1056	107 676	3 244 934	35 433 810	33 166 433
2013	1083	108 092	3 295 968	35 896 227	33 661 278
2014	1 096	109 486	3 435 175	35 021 170	32 924 944
2015	1 066	105 271	3 364 233	32 272 266	30 050 688
2016	1 040	104 929	3 472 698	31 438 160	29 393 040
2017	1 048	106 313	3 631 778	33 630 894	31 493 258
2018	1 004	106 825	3 740 922	35 441 468	33 359 426
2019	1 021	106 975	3 892 019	35 401 321	32 823 504
2020	993	103 864	3 828 657	31 782 483	29 240 015
2021	980	104 141	3 945 528	35 527 559	32 993 310
2022	973	102 386	4 122 295	47 327 204	44 345 462
2023	959	100 630	4 321 374	41 535 161	38 850 829
2024	933	98 722	4 474 565	39 553 869	37 022 647

¹ Jahresangaben im Monatsdurchschnitt, ab 2007 Stand September

² Bruttolohn- und Bruttogehaltssumme

1.2 Unternehmen, Entgelte und Umsatz im Verarbeitenden Gewerbe sowie im Bergbau und der Gewinnung von Steinen und Erden Sachsen-Anhalts im Jahr 2024 nach hauptbeteiligten Wirtschaftszweigen

Systematik- Nummer der WZ 2008	Abschnitt Abteilung Hauptgruppe	Unter- nehmen	Tätige Personen am 30.09.	Entgelte ¹	Gesamtumsatz	
					insgesamt	darunter aus Eigen- erzeugung
		Anzahl		1 000 EUR		
B	Bergbau und Gewinnung von Steinen und Erden	17	2 724	152 124	746 120	530 946
05	Kohlenbergbau	1
06	Gewinnung von Erdöl und Erdgas	-	-	-	-	-
08	Gewinnung von Steinen u. Erden, sonst. Bergbau	14	1 019	49 143	280 708	199 960
09	Erbringung von Dienstleistungen für den Bergbau und für die Gewinnung von Steinen und Erden	2
C	Verarbeitendes Gewerbe	916	95 998	4 322 441	38 807 749	36 491 700
10	Herstellung von Nahrungs- und Futtermitteln	119	16 576	577 049	5 848 303	5 548 619
11	Getränkeherstellung	8	1 647	91 738	987 751	868 255
13	Herstellung von Textilien	9	514	20 741	107 199	105 120
14	Herstellung von Bekleidung	-	-	-	-	-
15	Herstellung von Leder, Lederwaren und Schuhen	1
16	Herstellung von Holz-, Flecht-, Korb- und Korkwaren (ohne Möbel)	28	1 235	45 870	235 476	231 180
17	Herstellung von Papier,Pappe und Waren daraus	11	1 672	83 085	1 036 763	1 036 763
18	Herstellung von Druckerzeugnissen; Vervielfältigung von bespielten Ton-, Bild- und Datenträgern	15	1 523	52 273	203 011	201 473
19	Kokerei und Mineralölverarbeitung	5
20	Herstellung von chemischen Erzeugnissen	79	10 287	620 000	7 631 892	7 202 889
21	Herstellung von pharmazeutischen Erzeugnissen	11	5 113	343 613	1 823 561	1 075 669
22	Herstellung von Gummi- und Kunststoffwaren	80	7 817	325 856	2 140 678	2 027 794
23	Herstellung von Glas und Glaswaren, Keramik, Verarbeitung von Steinen und Erden	44	3 586	158 400	1 124 106	1 079 253
24	Metallerzeugung und -bearbeitung	32	4 800	236 236	2 777 981	2 460 118
25	Herstellung von Metallerzeugnissen	170	9 873	385 400	1 654 663	1 570 156
26	Herstellung von Datenverarbeitungsgeräten, elektronischen und optischen Erzeugnissen	25	2 316	94 317	380 369	369 374
27	Herstellung von elektrischen Ausrüstungen	29	3 393	154 027	492 284	485 015
28	Maschinenbau	97	10 371	455 643	2 092 742	2 074 021
29	Herstellung von Kraftwagen und Kraftwagenteilen	26	3 925	166 977	1 077 804	1 033 402
30	Sonstiger Fahrzeugbau	11	675	25 167	124 789	124 398
31	Herstellung von Möbeln	17	1 825	74 791	457 898	423 964
32	Herstellung von sonstigen Waren	24	1 386	52 325	142 749	136 465
33	Reparatur und Installation von Maschinen und Ausrüstungen	75	6 162	270 611	1 052 010	1 022 052
	Vorleistungsgüterproduzenten und Energie	419	42 090	2 069 508	24 791 463	23 613 367
	Investitionsgüterproduzenten	329	28 748	1 213 614	5 594 643	5 421 808
	Gebrauchsgüterproduzenten	23	2 150	85 660	501 075	464 032
	Verbrauchsgüterproduzenten	162	25 734	1 105 783	8 666 689	7 523 440
B + C	Verarbeitendes Gewerbe sowie Bergbau und Gewinnung von Steinen und Erden insgesamt	933	98 722	4 474 565	39 553 869	37 022 647

¹ Bruttolohn- und Bruttogehaltssumme

2. Ergebnisse der Betriebe

von Unternehmen mit im Allgemeinen 20 und mehr tätigen Personen

im Verarbeitenden Gewerbe

sowie

im Bergbau und der Gewinnung von Steinen und Erden

2.1 Betriebe im Verarbeitenden Gewerbe sowie im Bergbau und der Gewinnung von Steinen und Erden Sachsen-Anhalts
- Jahre 1991 bis 2024

Jahr Monate	Betriebe ¹	Tätige Personen ¹	Entgelte ²	Gesamtumsatz	
				insgesamt	dar. Ausland
		Anzahl		1 000 EUR	
	Systematik WZ 93				
1991	1 079	348 629	3 126 740	11 577 983	2 411 915
1992	1 092	200 057	2 788 040	11 503 583	2 284 274
1993	1 124	154 514	2 595 305	11 179 198	1 614 353
1994	1 191	129 848	2 472 823	12 322 713	1 551 662
1995	1 210	119 698	2 562 242	13 567 926	1 793 039
1996	1 222	109 846	2 482 588	13 235 477	1 663 771
1997	1 257	104 066	2 359 566	14 258 987	1 820 341
1998	1 262	102 897	2 357 486	15 164 926	2 050 161
1999	1 259	102 629	2 426 600	16 306 168	2 138 603
2000	1 280	103 437	2 469 156	19 552 183	3 076 154
2001	1 326	106 747	2 593 838	20 582 733	3 792 607
2002	1 360	107 843	2 671 465	21 301 239	4 258 222
	Systematik WZ 2003				
2003	1 360	109 433	2 740 424	23 545 149	4 636 792
2004	1 375	110 871	2 861 045	25 964 081	5 547 262
2005	1 378	110 745	2 920 974	29 659 612	6 954 423
2006	1 373	112 899	2 983 779	34 427 462	8 811 541
2007	1 428	123 244	3 362 526	38 053 306	10 289 073
	Systematik WZ 2008				
2008	1 450	127 271	3 554 630	39 013 860	11 057 210
2009	1 445	124 188	3 417 057	32 367 779	8 538 833
2010	1 465	126 747	3 604 117	38 052 351	10 019 027
2011	1 430	130 241	3 841 928	42 760 340	11 380 260
2012	1 425	130 578	4 006 844	42 412 859	11 259 331
2013	1 467	131 393	4 088 883	42 830 222	11 560 607
2014	1 480	133 509	4 274 797	41 747 115	11 517 218
2015	1 458	132 877	4 402 853	39 995 726	11 118 549
2016	1 421	131 556	4 497 214	39 192 704	11 155 549
2017	1 469	132 877	4 649 631	40 923 356	12 037 730
2018	1 420	134 211	4 800 551	43 003 770	12 737 834
2019	1 452	134 688	4 945 664	42 898 161	12 904 248
2020	1 412	130 164	4 868 643	39 425 316	11 613 760
2021	1 396	130 786	5 054 573	44 787 145	14 108 583
2022	1 391	129 673	5 324 431	58 851 737	18 846 514
2023	1 382	129 133	5 610 274	52 966 278	16 689 080
2024	1 342	125 649	5 770 271	50 189 573	16 597 542

¹ Jahresangaben im Monatsdurchschnitt, ab 2007 Stand September

² Bruttolohn- und Bruttogehaltssumme

2.2 Betriebe im Verarbeitenden Gewerbe Sachsen-Anhalts - Jahre 1991 bis 2024

Jahr Monate	Betriebe ¹	Tätige Personen ¹	Entgelte ²	Gesamtumsatz	
				insgesamt	dar. Ausland
		Anzahl		1 000 EUR	
	Systematik WZ 93				
1991	1 045	319 757	2 762 241	10 562 337	2 317 297
1992	1 053	179 964	2 395 214	10 606 906	2 194 078
1993	1 085	141 627	2 305 935	10 381 176	1 537 616
1994	1 138	121 221	2 278 194	11 447 974	1 405 821
1995	1 159	111 520	2 360 252	12 642 122	1 593 582
1996	1 170	103 476	2 312 297	12 391 211	.
1997	1 208	100 021	2 245 638	13 757 036	.
1998	1 210	98 923	2 246 154	14 687 362	.
1999	1 204	98 888	2 317 472	15 805 025	.
2000	1 228	100 448	2 378 871	19 125 504	.
2001	1 275	103 688	2 502 128	20 114 990	.
2002	1 312	104 821	2 576 729	20 828 766	.
	Systematik WZ 2003				
2003	1 310	106 409	2 644 282	23 030 912	.
2004	1 324	107 774	2 758 439	25 450 208	.
2005	1 327	107 657	2 819 174	29 136 306	.
2006	1 324	109 809	2 879 126	33 881 226	.
2007	1 381	120 118	3 255 698	37 581 283	.
	Systematik WZ 2008				
2008	1 442	126 116	3 368 583	38 057 466	.
2009	1 396	119 221	3 417 057	32 367 779	.
2010	1 417	121 793	3 394 103	37 024 653	.
2011	1 384	126 806	3 703 701	42 096 606	.
2012	1 379	127 129	3 863 538	41 731 417	.
2013	1 421	127 969	3 947 154	42 161 668	.
2014	1 437	130 135	4 130 960	41 140 011	.
2015	1 416	129 497	4 253 500	39 367 399	.
2016	1 380	128 293	4 351 505	38 621 394	.
2017	1 419	129 548	4 501 068	40 297 491	.
2018	1 377	130 873	4 651 817	42 366 112	.
2019	1 410	131 438	4 794 192	42 272 786	.
2020	1 368	127 000	4 725 657	38 881 693	.
2021	1 352	127 702	4 904 713	44 108 149	.
2022	1 347	126 595	5 161 035	58 087 948	.
2023	1 339	126 266	5 449 830	52 231 146	.
2024	1 299	122 733	5 602 293	49 419 159	.

¹ Jahresangaben im Monatsdurchschnitt, ab 2007 Stand September² Bruttolohn- und Bruttogehaltssumme

**2.3 Betriebe, tätige Personen, Entgelte und Umsatz im Verarbeitenden
nach hauptbeteiligten**

Systematik- Nummer der WZ 2008	Abschnitt Abteilung Gruppe Klasse	Betriebe	Tätige Personen	Entgelte 1 000 EUR
		September		
		Anzahl		
B	Bergbau und Gewinnung von Steinen und Erden	43	2 916	167 978
05	Kohlenbergbau	2	.	.
05.2	Braunkohlenbergbau	2	.	.
06	Gewinnung von Erdöl und Erdgas	1	.	.
06.2	Gewinnung von Erdgas	1	.	.
08	Gewinnung von Steinen und Erden, sonstiger Bergbau	38	1 549	80 209
08.1	Gewinnung von Natursteinen, Kies, Sand, Ton und Kaolin	36	.	.
08.11	Gewinnung von Natursteinen, Kalk- u. Gipssteinen, Kreide usw.	13	467	21 346
08.12	Gewinnung von Kies, Sand, Ton und Kaolin	23	.	.
08.9	Sonstiger Bergbau; Gewinnung von Steinen und Erden a. n. g.	2	.	.
08.93	Gewinnung von Salz	2	.	.
09	Erbringung von Dienstleistungen für den Bergbau und für die Gewinnung von Steinen und Erden	2	.	.
09.1	Erbringung von Dienstleistungen für die Gew. von Erdöl u. Erdgas	2	.	.
C	Verarbeitendes Gewerbe	1 299	122 733	5 602 293
10	Herstellung von Nahrungs- und Futtermitteln	156	21 252	755 172
10.1	Schlachten und Fleischverarbeitung	37	4 865	145 537
10.11	Schlachten (ohne Schlachten von Geflügel)	8	.	.
10.12	Schlachten von Geflügel	2	.	.
10.13	Fleischverarbeitung	27	2 690	80 166
10.3	Obst- und Gemüseverarbeitung	11	1 505	50 656
10.31	Kartoffelverarbeitung	3	.	.
10.32	Herstellung von Frucht- und Gemüsesäften	1	.	.
10.39	Sonstige Verarbeitung von Obst und Gemüse	7	1 209	39 957
10.4	Herstellung von pflanzlichen und tierischen Ölen und Fetten	4	417	19 374
10.41	Herstellung v. Ölen u. Fetten (ohne Margarine u. ä. Nahrungsfette)	3	.	.
10.42	Herstellung von Margarine u. ä. Nahrungsfetten	1	.	.
10.5	Milchverarbeitung	6	1 359	67 600
10.51	Milchverarbeitung (ohne Herstellung von Speiseeis)	6	1 359	67 600
10.6	Mahl- und Schälmmühlen, H. v. Stärke und Stärkeerzeugnissen	8	1 876	79 414
10.61	Mahl- und Schälmmühlen	6	.	.
10.62	Herstellung von Stärke und Stärkeerzeugnissen	2	.	.
10.7	Herstellung von Back- und Teigwaren	51	6 665	214 759
10.71	Herstellung von Backwaren (ohne Dauerbackwaren)	45	6 047	195 631
10.72	Herstellung von Dauerbackwaren	6	618	19 129
10.8	Herstellung von sonstigen Nahrungsmitteln	22	3 843	148 294
10.81	Herstellung von Zucker	3	721	42 547
10.82	Herstellung von Süßwaren (ohne Dauerbackwaren)	8	864	32 300
10.83	Verarbeitung von Kaffee und Tee, Herstellung von Kaffee-Ersatz	1	.	.
10.84	Herstellung von Würzmitteln und Soßen	2	.	.
10.85	Herstellung von Fertiggerichten	6	1 681	54 520
10.89	Herstellung von sonstigen Lebensmitteln a. n. g.	2	.	.
10.9	Herstellung von Futtermitteln	17	722	29 537
10.91	Herstellung von Futtermitteln für Nutztiere	13	396	16 883
10.92	Herstellung von Futtermitteln für sonstige Tiere	4	326	12 655
11	Getränkeherstellung	11	.	.
11.02	Herstellung von Traubenwein	2	.	.
11.05	Herstellung von Bier	1	.	.
11.07	Herstellung von Erfrischungsgetränken, Gew. natürl. Mineralwässer	8	.	.

Gewerbe sowie im Bergbau und der Gewinnung von Steinen und Erden Sachsen-Anhalts im Jahr 2024
Wirtschaftszweigen

Gesamtumsatz			Umsatz aus Eigenerzeugung		Systematik- Nummer der WZ 2008
zusammen	Inland	Ausland	zusammen	dar. Ausland	
1 000 EUR					
770 415	.	.	649 947	.	B
.	05
.	05.2
.	06
.	06.2
455 575	08
.	08.1
127 848	08.11
.	08.12
.	08.9
.	08.93
.	09
.	09.1
49 419 159	.	.	46 841 797	.	C
8 488 634	6 853 760	1 634 873	8 218 964	1 629 935	10
2 112 519	.	.	2 031 432	.	10.1
.	10.11
.	10.12
510 743	.	.	433 524	.	10.13
571 398	411 321	160 076	.	.	10.3
.	10.31
.	10.32
.	10.39
194 968	10.4
.	10.41
.	10.42
1 254 375	10.5
1 254 375	10.51
1 047 413	772 162	275 252	.	.	10.6
.	10.61
.	10.62
1 190 974	974 384	216 590	1 152 987	.	10.7
1 102 699	906 837	195 862	.	.	10.71
88 275	67 547	20 728	.	.	10.72
1 566 443	1 204 645	361 798	1 524 607	361 422	10.8
748 307	525 383	222 925	.	.	10.81
213 446	193 826	19 620	213 199	.	10.82
.	10.83
.	10.84
467 004	362 253	104 751	.	.	10.85
.	10.89
550 543	510 136	40 407	493 591	.	10.9
.	10.91
.	10.92
.	11
.	11.02
.	11.05
.	11.07

**Noch 2.3 Betriebe, tätige Personen, Entgelte und Umsatz im Verarbeitenden
nach hauptbeteiligten**

Systematik- Nummer der WZ 2008	Abteilung Gruppe Klasse	Betriebe	Tätige Personen	Entgelte
		September		
		Anzahl		1 000 EUR
13	Herstellung von Textilien	10	506	20 476
13.3	Veredlung von Textilien und Bekleidung	2	.	.
13.9	Herstellung von sonstigen Textilwaren	8	.	.
13.92	Herstellung von konfektionierten Textilwaren (ohne Bekleidung)	2	.	.
13.94	Herstellung von Seilerwaren	1	.	.
13.95	H. v. Vliesstoff und Erzeugnissen daraus (ohne Bekleidung)	4	241	11 849
13.96	H. v. techn. Textilien	1	.	.
15	Herstellung von Leder, Lederwaren und Schuhen	1	.	.
15.2	Herstellung von Schuhen	1	.	.
16	Herstellung von Holz-, Flecht-, Korb- und Korkwaren (ohne Möbel)	35	2 137	84 870
16.1	Säge-, Hobel- und Holzimprägnierwerke	7	364	13 070
16.2	H. v. sonst. Holz-, Korb-, Flecht- und Korbwaren (ohne Möbel)	28	1 773	71 800
16.21	Herstellung v. Furnier-, Sperrholz-, Holzfaser- und Holzspanplatten	5	686	32 212
16.23	Herstellung von sonstigen Konstruktionsteilen, Fertigbauteilen, Ausbauelementen u. Fertigteilbauten aus Holz	17	889	32 977
16.24	Herstellung von Verpackungsmitteln, Lagerbehältern und Ladungsträgern aus Holz	4	.	.
16.29	H. v. Holzwaren a. n. g. Korb-, Flecht- und Korbwaren (ohne Möbel)	2	.	.
17	Herstellung von Papier, Pappe und Waren daraus	19	2 965	150 017
17.1	Herstellung von Holz- und Zellstoff, Papier, Karton und Pappe	5	1 174	66 558
17.11	Herstellung von Holz- und Zellstoff	1	.	.
17.12	Herstellung von Papier, Karton und Pappe	4	.	.
17.2	Herstellung von Waren aus Papier, Karton und Pappe	14	1 791	83 459
17.21	Herstellung von Wellpapier u. -pappe sowie v. Verpackungsmitteln aus Papier, Karton und Pappe	8	793	38 775
17.22	Herstellung von Haushalts-, Hygiene- und Toilettenartikeln aus Zellstoff, Papier und Pappe	2	.	.
17.23	H. v. Schreibwaren und Bürobedarf aus Papier, Karton und Pappe	1	.	.
17.29	Herstellung von sonstigen Waren aus Papier, Karton und Pappe	3	.	.
18	Herstellung von Druckerzeugnissen; Vervielfältigung von bespielten Ton-, Bild- und Datenträgern	18	1 813	62 645
18.1	Herstellung von Druckerzeugnissen	18	1 813	62 645
18.11	Drucken von Zeitungen	1	.	.
18.12	Drucken a. n. g.	14	1 550	52 418
18.13	Druck- und Medienvorstufe	3	.	.
19	Kokerei und Mineralölverarbeitung	5	.	.
19.2	Mineralölverarbeitung	5	.	.
20	Herstellung von chemischen Erzeugnissen	113	14 182	849 449
20.1	H. v. chem. Grundstoffen, Düngemitteln und Stickstoffverbindungen	71	10 422	665 545
20.11	Kunststoffen in Primärformen u. synth. Kautschuk in Primärformen	6	395	29 427
20.12	Herstellung von Farbstoffen und Pigmenten	2	.	.
20.13	H. v. sonstigen anorganischen Grundstoffen und Chemikalien	13	1 304	75 058
20.14	H. v. sonstigen organischen Grundstoffen und Chemikalien	24	3 116	212 943

Gewerbe sowie im Bergbau und der Gewinnung von Steinen und Erden Sachsen-Anhalts im Jahr 2024
Wirtschaftszweigen

Gesamtumsatz			Umsatz aus Eigenerzeugung		Systematik- Nummer der WZ 2008
zusammen	Inland	Ausland	zusammen	dar. Ausland	
1 000 EUR					
107 199	58 604	48 596	.	.	13
.	13.3
.	13.9
.	13.92
.	13.94
76 033	31 333	44 700	.	.	13.95
.	13.96
.	15
.	15.2
569 101	438 801	130 299	564 802	.	16
118 266	113 037	5 229	.	.	16.1
450 834	325 764	125 071	.	.	16.2
283 176	165 097	118 079	283 176	118 079	16.21
129 782	16.23
.	16.24
.	16.29
1 967 288	994 767	972 521	.	.	17
940 849	365 478	575 371	940 849	575 371	17.1
.	17.11
.	17.12
1 026 440	629 290	397 150	.	.	17.2
544 659	17.21
.	17.22
.	17.23
.	17.29
265 576	229 506	36 070	.	.	18
265 576	229 506	36 070	.	.	18.1
.	18.11
235 608	18.12
.	18.13
.	19
.	19.2
9 648 765	4 588 549	5 060 215	9 149 737	4 893 190	20
7 164 979	3 508 571	3 656 409	6 889 840	3 637 321	20.1
398 948	20.11
.	20.12
568 123	401 294	166 828	567 318	.	20.13
3 311 416	1 593 673	1 717 743	3 082 072	1 702 119	20.14

**Noch 2.3 Betriebe, tätige Personen, Entgelte und Umsatz im Verarbeitenden
nach hauptbeteiligten**

Systematik- Nummer der WZ 2008	Abteilung Gruppe Klasse	Betriebe	Tätige Personen	Entgelte
		September		
		Anzahl		
20.15	Herstellung von Düngemitteln und Stickstoffverbindungen	4	.	.
20.16	Herstellung von Kunststoffen in Primärformen	21	2 137	126 363
20.17	Herstellung von synthetischem Kautschuk in Primärformen	1	.	.
20.2	Herstellung von Schädlingsbekämpfungs-, Pflanzenschutz- und Desinfektionsmitteln	2	.	.
20.3	Herstellung von Anstrichmitteln, Druckfarben und Kitt	7	.	.
20.4	H. v. Seifen, Wasch-, Reinigungs- und Körperpflegemitteln sowie von Duftstoffen	13	1 081	46 908
20.41	Herstellung von Seifen, Wasch-, Reinigungs- und Poliermitteln	10	831	37 610
20.42	Herstellung von Körperpflegemitteln und Duftstoffen	3	250	9 298
20.5	Herstellung von sonstigen chemischen Erzeugnissen	20	1 835	95 794
20.51	Herstellung von pyrotechnischen Erzeugnissen	3	296	13 750
20.52	Herstellung von Klebstoffen	3	138	6 315
20.59	Herstellung von sonstigen chemischen Erzeugnissen a. n. g.	14	1 401	75 729
21	Herstellung von pharmazeutischen Erzeugnissen	18	5 709	382 552
21.1	Herstellung von pharmazeutischen Grundstoffen	4	588	41 707
21.2	H. v. pharmazeut. Spezialitäten und sonst. pharmazeut. Erzeugn.	14	5 121	340 845
22	Herstellung von Gummi- und Kunststoffwaren	96	8 145	335 591
22.1	Herstellung von Gummiwaren	13	1 296	57 151
22.19	Herstellung von sonstigen Gummiwaren	13	1 296	57 151
22.2	Herstellung von Kunststoffwaren	83	6 849	278 439
22.21	H. v. Platten, Folien, Schläuchen und Profilen aus Kunststoffen	28	3 001	131 497
22.22	Herstellung von Verpackungsmitteln aus Kunststoffen	8	457	20 745
22.23	Herstellung von Baubedarfsartikeln aus Kunststoffen	23	1 375	52 808
22.29	Herstellung von sonstigen Kunststoffwaren	24	2 016	73 389
23	H. v. Glas u. Glaswaren, Keramik, Verarbeitung v. Steinen u. Erden	153	7 187	338 286
23.1	Herstellung von Glas und Glaswaren	16	2 173	110 995
23.11	Herstellung von Flachglas	3	772	39 622
23.12	Veredlung und Bearbeitung von Flachglas	8	677	27 542
23.13	Herstellung von Hohlglas	2	.	.
23.14	Herstellung von Glasfasern und Waren daraus	2	.	.
23.19	Herstellung, Veredlung und Bearbeitung von sonstigem Glas einschließlich technischer Glaswaren	1	.	.
23.3	Herstellung von keramischen Baumaterialien	4	.	.
23.31	Herstellung v. keramischen Wand- u. Bodenfliesen und -platten	1	.	.
23.32	Herstellung von Ziegeln und sonstiger Baukeramik	3	376	16 364
23.4	Herstellung von sonst. Porzellan- und keramischen Erzeugnissen	1	.	.
23.42	Herstellung von Sanitärkeramik	1	.	.
23.5	Herstellung von Zement, Kalk und gebranntem Gips	7	735	45 083
23.51	Herstellung von Zement	2	.	.
23.52	Herstellung von Kalk und gebranntem Gips	5	.	.
23.6	Herstellung von Erzeugnissen aus Beton, Zement und Gips	102	2 725	112 490
23.61	H. v. Erzeugnissen aus Beton, Zement u. Kalksandstein für den Bau	42	1 986	78 897
23.62	Herstellung von Gipszeugnissen für den Bau	3	337	16 207
23.63	Herstellung von Frischebeton (Transportbeton)	52	239	9 468
23.64	Herstellung von Mörtel und anderem Beton (Trockenbeton)	4	.	.
23.69	H. v. sonst. Erzeugnissen aus Beton, Zement und Gips a. n. g.	1	.	.
23.7	Be- und Verarbeitung von Naturwerksteinen u. Natursteinen a. n. g.	2	.	.
23.9	H. v. Schleifkörpern und Schleifmitteln auf Unterlage sowie sonstigen Erzeugnissen aus nichtmetallischen Mineralien a. n. g.	21	641	31 184
23.99	H. v. sonstigen Erzeugnissen aus nichtmetall. Mineralien a. n. g.	21	641	31 184

Gewerbe sowie im Bergbau und der Gewinnung von Steinen und Erden Sachsen-Anhalts im Jahr 2024
Wirtschaftszweigen

Gesamtumsatz			Umsatz aus Eigenerzeugung		Systematik- Nummer der WZ 2008
zusammen	Inland	Ausland	zusammen	dar. Ausland	
1 000 EUR					
.	20.15
1 433 632	534 772	898 860	.	.	20.16
.	20.17
.	20.2
.	20.3
438 485	243 069	195 415	.	.	20.4
396 336	20.41
42 149	.	.	42 149	.	20.42
1 731 094	602 907	1 128 188	1 624 647	.	20.5
68 862	.	.	68 862	.	20.51
65 967	20.52
1 596 266	526 503	1 069 763	.	.	20.59
1 912 702	1 145 182	767 520	.	.	21
.	21.1
.	21.2
2 245 661	1 552 403	693 258	2 136 747	663 640	22
308 763	176 048	132 715	291 397	123 866	22.1
308 763	176 048	132 715	291 397	123 866	22.19
1 936 897	1 376 355	560 542	1 845 350	539 775	22.2
1 195 748	781 822	413 925	.	.	22.21
255 954	231 114	24 840	.	.	22.22
233 798	177 317	56 482	211 458	46 278	22.23
251 397	186 102	65 295	.	.	22.29
2 193 937	1 794 759	399 178	2 086 654	375 621	23
772 777	552 178	220 599	741 642	.	23.1
323 877	23.11
183 931	.	.	181 926	.	23.12
.	23.13
.	23.14
.	23.19
.	23.3
.	23.31
64 951	.	.	64 951	.	23.32
.	23.4
.	23.42
427 108	23.5
.	23.51
.	23.52
643 362	611 918	31 445	616 561	30 324	23.6
372 839	350 792	22 048	360 065	.	23.61
82 024	23.62
97 315	97 315	-	.	-	23.63
.	23.64
.	23.69
.	23.7
216 325	172 655	43 671	203 710	.	23.9
216 325	172 655	43 671	203 710	.	23.99

**Noch 2.3 Betriebe, tätige Personen, Entgelte und Umsatz im Verarbeitenden
nach hauptbeteiligten**

Systematik- Nummer der WZ 2008	Abteilung Gruppe Klasse	Betriebe	Tätige Personen	Entgelte
		September		
		Anzahl		1 000 EUR
24	Metallerzeugung und -bearbeitung	40	6 944	357 016
24.1	Erzeugung aus Roheisen, Stahl und Ferrolegierungen	2	.	.
24.2	Herstellung von Stahlrohren, Rohrform-, Rohrverschluss- und Rohrverbindungsstücken aus Stahl	6	.	.
24.3	Sonstige erste Bearbeitung von Eisen und Stahl	1	.	.
24.34	Herstellung von kaltgezogenem Draht	1	.	.
24.4	Erzeugung und erste Bearbeitung von NE- Metallen	16	3 029	178 195
24.42	Erzeugung und erste Bearbeitung von Aluminium	10	1 826	104 021
24.44	Erzeugung und erste Bearbeitung von Kupfer	4	.	.
24.45	Erzeugung und erste Bearbeitung von sonstigen NE-Metallen	2	.	.
24.5	Gießereien	15	2 281	103 950
24.51	Eisengießereien	6	.	.
24.52	Stahlgießereien	2	.	.
24.53	Leichtmetallgießereien	7	1 746	85 124
25	Herstellung von Metallerzeugnissen	212	12 237	488 560
25.1	Stahl- und Leichtmetallbau	88	5 333	205 658
25.11	Herstellung von Metallkonstruktionen	75	4 590	177 351
25.12	Herstellung von Ausbauelementen aus Metall	13	743	28 306
25.2	Herstellung von Metalltanks und -behältern; Herstellung von Heiz- körpern und -kesseln für Zentralheizungen	9	.	.
25.29	Herstellung von Sammelbehältern, Tanks u. ä. Behältern aus Metall	9	.	.
25.3	Herstellung von Dampfkesseln (ohne Zentralheizungskessel)	1	.	.
25.4	Herstellung von Waffen und Munition	1	.	.
25.5	Herstellung von Schmiede-, Press-, Zieh- und Stanzteilen, gewalzten Ringen und pulvermetallurgischen Erzeugnissen	11	1 247	52 887
25.6	Oberflächenveredlung und Wärmebehandlung, Mechanik, a. n. g.	66	2 625	101 513
25.61	Oberflächenveredlung und Wärmebehandlung	28	1 139	44 949
25.62	Mechanik, a. n. g.	38	1 486	56 564
25.7	Herstellung von Schneidwaren, Werkzeugen, Schlössern und Beschlügen aus unedlen Metallen	11	669	29 744
25.72	Herstellung von Schlössern und Beschlügen aus unedlen Metallen	3	303	10 035
25.73	Herstellung von Werkzeugen	8	366	19 708
25.9	Herstellung von sonstigen Metallwaren	25	1 740	71 748
25.91	Herstellung von Fässern,Trommeln, Dosen, Eimern u. ä. Behältern aus Metall	2	.	.
25.92	Herstellung von Verpackungen und Verschlüssen aus Eisen, Stahl und NE-Metall	1	.	.
25.93	Herstellung von Drahtwaren, Ketten und Federn	7	358	14 118
25.94	Herstellung von Schrauben und Nieten	2	.	.
25.99	Herstellung von sonstigen Metallwaren a. n. g.	13	779	29 683
26	H. v. Datenverarbeitungsgeräten, elektron. und opt. Erzeugnissen	30	2 823	114 651
26.1	Herstellung von elektronischen Bauelementen und Leiterplatten	8	596	23 275
26.11	Herstellung von elektronischen Bauelementen	3	353	15 283
26.12	Herstellung von bestückten Leiterplatten	5	243	7 992
26.2	H.v. DV-Geräten und peripheren Geräten	1	.	.
26.3	H. v. Geräten und Einrichtungen der Telekommunikationstechnik	6	680	25 486
26.5	Herstellung von Mess-, Kontroll-, Navigations- u. ä. Instrumenten und Vorrichtungen; Herstellung von Uhren	12	1 376	58 729
26.51	Herstellung von Mess-, Kontroll-, Navigations- u. ä. Instrumenten und Vorrichtungen	12	1 376	58 729
26.6	H.v.Bestrahlungs- u.a.elektromed.Geräten	1	.	.
26.7	H. von optischen und fotografischen Instrumenten und Geräten	2	.	.

Gewerbe sowie im Bergbau und der Gewinnung von Steinen und Erden Sachsen-Anhalts im Jahr 2024
Wirtschaftszweigen

Gesamtumsatz			Umsatz aus Eigenerzeugung		Systematik- Nummer der WZ 2008
zusammen	Inland	Ausland	zusammen	dar. Ausland	
1 000 EUR					
4 161 642	1 857 403	2 304 239	3 839 502	.	24
.	24.1
.	24.2
.	24.3
.	24.34
2 813 349	1 046 242	1 767 107	.	.	24.4
1 453 034	499 420	953 614	.	.	24.42
.	24.44
.	24.45
541 728	365 023	176 705	.	.	24.5
.	24.51
.	24.52
475 312	307 703	167 608	.	.	24.53
2 453 831	2 008 436	445 395	2 293 802	423 116	25
1 092 667	1 004 420	88 247	1 026 049	84 712	25.1
920 519	.	.	864 542	.	25.11
172 148	.	.	161 507	.	25.12
.	25.2
.	25.29
.	25.3
.	25.4
218 424	136 380	82 044	.	.	25.5
336 673	277 910	58 763	330 324	.	25.6
167 403	123 399	44 005	.	.	25.61
169 270	154 512	14 758	.	.	25.62
138 836	119 636	19 200	.	.	25.7
.	25.72
.	25.73
526 448	373 484	152 964	442 504	138 378	25.9
.	25.91
.	25.92
84 076	63 571	20 506	79 661	.	25.93
.	25.94
275 494	221 638	53 856	.	.	25.99
452 088	313 860	138 227	435 063	125 680	26
43 219	36 820	6 399	.	.	26.1
.	26.11
.	26.12
.	26.2
117 768	94 021	23 747	.	.	26.3
260 650	162 564	98 086	247 579	87 273	26.5
260 650	162 564	98 086	247 579	87 273	26.51
.	26.6
.	26.7

**Noch 2.3 Betriebe, tätige Personen, Entgelte und Umsatz im Verarbeitenden
nach hauptbeteiligten**

Systematik- Nummer der WZ 2008	Abteilung Gruppe Klasse	Betriebe	Tätige Personen	Entgelte
		September		
		Anzahl		1 000 EUR
27	Herstellung von elektrischen Ausrüstungen	36	3 523	159 997
27.1	Herstellung von Elektromotoren, Generatoren, Transformatoren, Elektrizitätsverteilungs- und -schaltanlagen	26	2 667	123 807
27.11	H. v. Elektromotoren, Generatoren und Transformatoren	11	1 641	81 649
27.12	H. v. Elektrizitätsverteilungs- und -schaltanlagen	15	1 026	42 158
27.2	Herstellung von Batterien und Akkumulatoren	2	.	.
27.3	Herstellung von Kabeln und elektrischem Installationsmaterial	2	.	.
27.33	Herstellung von elektrischem Installationsmaterial	2	.	.
27.4	Herstellung von elektrischen Lampen und Leuchten	2	.	.
27.5	Herstellung von Haushaltsgeräten	1	.	.
27.52	Herstellung von nicht elektrischen Haushaltsgeräten	1	.	.
27.9	H. v. sonstigen elektrischen Ausrüstungen und Geräten a. n. g.	3	259	10 243
28	Maschinenbau	123	12 024	536 279
28.1	Herstellung von nicht wirtschaftszweigspezifischen Maschinen	34	4 766	229 760
28.11	Herstellung von Verbrennungsmotoren und Turbinen (ohne Motoren für Luft- und Straßenfahrzeuge)	7	886	47 470
28.12	Herstellung von hydraulischen und pneumatischen Komponenten und Systemen	3	274	13 613
28.13	Herstellung von Pumpen und Kompressoren a. n. g.	4	760	40 498
28.14	Herstellung von Armaturen a. n. g.	6	647	26 878
28.15	H. v. Lagern, Getrieben, Zahnrädern und Antriebselementen	14	2 199	101 301
28.2	H. v. sonstigen nicht wirtschaftszweigspezifischen Maschinen	35	2 677	117 664
28.21	Herstellung von Öfen und Brennern	1	.	.
28.22	Herstellung von Hebezeugen und Fördermitteln	14	1 310	56 179
28.25	H. v. kälte- u. lufttechnischen Erzeugn., nicht für den Haushalt	6	.	.
28.29	H. v. sonst. nicht wirtschaftszweigspezifischen Maschinen a. n. g.	14	962	43 165
28.3	Herstellung von land- und forstwirtschaftlichen Maschinen	5	960	39 917
28.4	Herstellung von Werkzeugmaschinen	10	1 019	38 861
28.41	Herstellung von Werkzeugmaschinen für die Metallbearbeitung	7	834	31 170
28.49	Herstellung von sonstigen Werkzeugmaschinen	3	185	7 691
28.9	Herstellung v. Maschinen für sonstige bestimmte Wirtschaftszweige	39	2 602	110 077
28.91	Herstellung von von Maschinen für die Metallherzeugung, von Walzwerkseinrichtungen und Gießmaschinen	4	482	17 498
28.92	Herstellung von Bergwerks-, Bau- und Baustoffmaschinen	2	.	.
28.93	H. v. Maschinen für die Nahrungs- und Genussmittelerzeugung und die Tabakverarbeitung	3	301	14 455
28.94	H. v. Maschinen für die Textil- und Bekleidungsherstellung und die Lederverarbeitung	1	.	.
28.95	H. v. Maschinen für die Papierherzeugung und -verarbeitung	1	.	.
28.96	H. v. Maschinen für die Verarbeitung v. Kunststoffen u. Kautschuk	2	.	.
28.99	H. v. Maschinen für sonstige bestimmte Wirtschaftszweige a. n. g.	26	1 458	63 180
29	Herstellung von Kraftwagen und Kraftwagenteilen	30	.	.
29.1	Herstellung von Kraftwagen und Kraftwagenmotoren	1	.	.
29.2	Herstellung von Karosserien, Aufbauten und Anhängern	11	1 357	48 538
29.3	Herstellung von Teilen und Zubehör für Kraftwagen	18	3 062	137 950
29.32	H. v. sonstigen Teilen und sonstigem Zubehör für Kraftwagen	18	3 062	137 950
30	Sonstiger Fahrzeugbau	15	2 346	99 438
30.1	Schiff- und Bootsbau	4	139	5 025
30.11	Schiffbau (ohne Boots- und Yachtbau)	4	139	5 025
30.2	Schienenfahrzeugbau	7	1 980	86 494
30.9	Herstellung von Fahrzeugen a. n. g.	4	227	7 919
30.91	Herstellung von Krafträdern	2	.	.
30.92	Herstellung von Fahrrädern sowie von Behindertenfahrzeugen	1	.	.
30.99	Herstellung von sonstigen Fahrzeugen a. n. g.	1	.	.

Gewerbe sowie im Bergbau und der Gewinnung von Steinen und Erden Sachsen-Anhalts im Jahr 2024
Wirtschaftszweigen

Gesamtumsatz			Umsatz aus Eigenerzeugung		Systematik- Nummer der WZ 2008
zusammen	Inland	Ausland	zusammen	dar. Ausland	
1 000 EUR					
560 515	387 763	172 751	547 571	168 641	27
414 388	282 022	132 366	.	.	27.1
247 737	137 790	109 947	.	.	27.11
166 651	144 232	22 419	.	.	27.12
.	27.2
.	27.3
.	27.33
.	27.4
.	27.5
.	27.52
34 053	.	.	34 053	.	27.9
2 462 573	1 295 402	1 167 172	2 433 559	1 158 742	28
1 136 759	617 825	518 934	1 128 679	518 410	28.1
214 701	28.11
55 430	.	.	55 430	.	28.12
174 857	.	.	173 974	.	28.13
127 691	84 871	42 820	.	.	28.14
564 080	295 000	269 081	.	.	28.15
644 811	275 086	369 726	634 319	.	28.2
.	28.21
439 320	164 698	274 622	437 608	.	28.22
.	28.25
108 603	74 084	34 520	.	.	28.29
144 546	35 750	108 796	.	.	28.3
127 983	105 893	22 090	127 983	22 090	28.4
119 462	.	.	119462	.	28.41
8 521	.	.	8 521	.	28.49
408 475	260 848	147 626	.	.	28.9
63 815	.	.	63 815	.	28.91
.	28.92
.	28.93
.	28.94
.	28.95
.	28.96
231 429	167 806	63 622	225 523	.	28.99
1 184 848	743 549	441 299	1 139 890	435 005	29
.	29.1
.	29.2
897 513	511 397	386 116	857 810	.	29.3
897 513	511 397	386 116	857 810	.	29.32
442 530	346 312	96 218	.	.	30
38 340	38 340	-	38340	-	30.1
38 340	38 340	-	38340	-	30.11
375 167	30.2
.	30.9
.	30.91
.	30.92
.	30.99

**Noch 2.3 Betriebe, tätige Personen, Entgelte und Umsatz im Verarbeitenden
nach hauptbeteiligten**

Systematik- Nummer der WZ 2008	Abteilung Gruppe Klasse Hauptgruppe	Betriebe	Tätige Personen	Entgelte
		September		
		Anzahl		1 000 EUR
31	Herstellung von Möbeln	18	1 841	75 169
31.01	Herstellung von Büro- und Ladenmöbeln	3	.	.
31.02	Herstellung von Küchenmöbeln	3	.	.
31.09	Herstellung von sonstigen Möbeln	12	665	22 786
32	Herstellung von sonstigen Waren	33	1 556	56 805
32.4	H. v. militärischen Kampfflugzeugen	1	.	.
32.5	H. v. medizinischen u. zahnmedizinischen Apparaten u. Materialien	29	.	.
32.9	Herstellung von Erzeugnissen a. n. g.	3	.	.
32.99	Herstellung von sonstigen Erzeugnissen a. n. g.	3	.	.
33	Reparatur u. Installation v. Maschinen u. Ausrüstungen	127	7 873	366 678
33.1	Reparatur von Metallerzeugnissen, Maschinen u. Ausrüstungen	77	4 090	187 947
33.11	Reparatur von Metallerzeugnissen	10	674	31 628
33.12	Reparatur von Maschinen	44	1 719	78 908
33.13	Reparatur von elektronischen u. optischen Geräten	4	.	.
33.14	Reparatur von elektrischen Ausrüstungen	8	380	19 962
33.15	Reparatur und Instandhaltung von Schiffen, Booten u. Yachten	1	.	.
33.16	Reparatur und Instandhaltung von Luft- und Raumfahrtzeugen	2	.	.
33.17	Reparatur und Instandhaltung von Fahrzeugen a. n. g.	8	1 150	49 013
33.2	Installation von Maschinen und Ausrüstungen a.n. g.	50	3 783	178 731
	Vorleistungsgüterproduzenten und Energie	674	57 791	2 875 433
	Investitionsgüterproduzenten	439	35 639	1 536 098
	Gebrauchsgüterproduzenten	25	2 202	88 155
	Verbrauchsgüterproduzenten	204	30 017	1 270 585
B + C	Verarbeitendes Gewerbe sowie Bergbau und Gewinnung von Steinen und Erden insgesamt	1 342	125 649	5 770 271

Gewerbe sowie im Bergbau und der Gewinnung von Steinen und Erden Sachsen-Anhalts im Jahr 2024
Wirtschaftszweigen

Gesamtumsatz			Umsatz aus Eigenerzeugung		Systematik- Nummer der WZ 2008
zusammen	Inland	Ausland	zusammen	dar. Ausland	
1 000 EUR					
458 643	376 015	82 628	.	.	31
.	31.01
.	31.02
101 126	31.09
.	32
.	32.4
.	32.5
.	32.9
.	32.99
1 355 513	1 298 920	56 593	1 317 522	.	33
601 125	560 460	40 665	569 855	38 395	33.1
96 811	33.11
304 640	283 820	20 820	281 864	.	33.12
.	.	-	.	-	33.13
63 054	33.14
.	33.15
.	33.16
104 099	.	.	104 099	.	33.17
754 388	738 460	15 928	747 666	.	33.2
31 965 043	19 897 122	12 067 921	30 582 276	11 709 844	
7 125 118	5 116 210	2 008 908	6 925 691	.	
505 130	404 548	100 582	468 087	.	
10 594 282	8 174 151	2 420 131	9 515 690	.	
50 189 573	33 592 031	16 597 542	47 491 743	15 922 627	B + C

**2.4 Entwicklung von tätigen Personen, Entgelten und Umsatz im Verarbeitenden Gewerbe
2024 gegenüber 2023 nach**

Systematik- Nummer der WZ 2008	Abschnitt Abteilung Hauptgruppe	Tätige Personen		
		2023	2024	Veränderung 2024 gegenüber 2023
		Anzahl im September		um %
B	Bergbau und Gewinnung von Steinen und Erden	2 867	2 916	1,7
05	Kohlenbergbau	.	.	.
06	Gewinnung von Erdöl und Erdgas	.	.	.
08	Gewinnung von Steinen u.Erden, sonstigen Bergbau	1 448	1 549	7,0
09	Erbringung von Dienstleistungen für den Bergbau und für die Gewinnung von Steinen und Erden	.	.	.
C	Verarbeitendes Gewerbe	126 266	122 733	-2,8
10	Herstellung von Nahrungs- und Futtermitteln	21 761	21 252	-2,3
11	Getränkeherstellung	1 849	.	.
13	Herstellung von Textilien	.	506	.
15	Herstellung von Leder, Lederwaren und Schuhen	.	.	.
16	Herstellung von Holz-, Flecht-, Korb- und Korkwaren (ohne Möbel)	2 116	2 137	1,0
17	Herstellung von Papier,Pappe und Waren daraus	2 961	2 965	0,1
18	Herstellung von Druckerzeugnissen; Vervielfältigung von bespielten Ton-, Bild- und Datenträgern	1 945	1 813	-6,8
19	Kokerei und Mineralölverarbeitung	1 258	.	.
20	Herstellung von chemischen Erzeugnissen	14 071	14 182	0,8
21	Herstellung von pharmazeutischen Erzeugnissen	5 762	5 709	-0,9
22	Herstellung von Gummi-und Kunststoffwaren	8 577	8 145	-5,0
23	Herstellung von Glas und Glaswaren, Keramik, Verarbeitung von Steinen und Erden	7 630	7 187	-5,8
24	Metallerzeugung und -bearbeitung	7 172	6 944	-3,2
25	Herstellung von Metallerzeugnissen	13 080	12 237	-6,4
26	Herstellung von Datenverarbeitungsgeräten, elektronischen und optischen Erzeugnissen	2 856	2 823	-1,2
27	Herstellung von elektrischen Ausrüstungen	3 591	3 523	-1,9
28	Maschinenbau	12 701	12 024	-5,3
29	Herstellung von Kraftwagen und Kraftwagenteilen	4 396	.	.
30	Sonstiger Fahrzeugbau	2 546	2 346	-7,9
31	Herstellung von Möbeln	1 935	1 841	-4,9
32	Herstellung von sonstigen Waren	1 794	1 556	-13,3
33	Reparatur und Installation von Maschinen und Ausrüstungen	7 736	7 873	1,8
	Vorleistungsgüterproduzenten und Energie	59 493	57 791	-2,9
	Investitionsgüterproduzenten	36 505	35 639	-2,4
	Gebrauchsgüterproduzenten	2 451	2 202	-10,2
	Verbrauchsgüterproduzenten	30 684	30 017	-2,2
B + C	Verarbeitendes Gewerbe sowie Bergbau und Gewinnung von Steinen und Erden insgesamt	129 133	125 649	-2,7

**sowie im Bergbau und der Gewinnung von Steinen und Erden Sachsen-Anhalts
hauptbeteiligten Wirtschaftszweigen**

Entgelte			Systematik- Nummer der WZ 2008
2023	2024	Veränderung 2024 gegenüber 2023	
Anzahl		um %	
160 444	167 978	4,7	B
.	.	.	05
.	.	.	06
74 883	80 209	7,1	08
.	.	.	09
5 449 830	5 602 293	2,8	C
736 869	755 172	2,5	10
83 815	.	.	11
.	20 476	.	13
.	.	.	15
83 081	84 870	2,2	16
146 044	150 017	2,7	17
64 831	62 645	-3,4	18
79 578	.	.	19
829 503	849 449	2,4	20
323 462	382 552	18,3	21
335 070	335 591	0,2	22
340 122	338 286	-0,5	23
348 518	357 016	2,4	24
496 329	488 560	-1,6	25
108 584	114 651	5,6	26
148 106	159 997	8,0	27
542 012	536 279	-1,1	28
180 628	.	.	29
101 653	99 438	-2,2	30
73 385	75 169	2,4	31
62 521	56 805	-9,1	32
346 389	366 678	5,9	33
2 828 694	2 875 433	1,7	
1 506 297	1 536 098	2,0	
90 210	88 155	-2,3	
1 185 073	1 270 585	7,2	
5 610 274	5 770 271	2,9	B + C

**Noch 2.4 Entwicklung von tätigen Personen, Entgelten und Umsatz im Verarbeitenden Gewerbe
2024 gegenüber 2023 nach**

Systematik- Nummer der WZ 2008	Abschnitt Abteilung Hauptgruppe	Gesamtumsatz		
		2023	2024	Veränderung 2024 gegenüber 2023
		1 000 EUR		um %
B	Bergbau und Gewinnung von Steinen und Erden	735 132	770 415	4,8
05	Kohlenbergbau	.	.	.
06	Gewinnung von Erdöl und Erdgas	.	.	.
08	Gewinnung von Steinen u. Erden, sonstiger Bergbau	439 896	455 575	3,6
09	Erbringung von Dienstleistungen für den Bergbau und für die Gewinnung von Steinen und Erden	.	.	.
C	Verarbeitendes Gewerbe	52 231 146	49 419 159	-5,4
10	Herstellung von Nahrungs- und Futtermitteln	8 909 217	8 488 634	-4,7
11	Getränkeherstellung	921 847	.	.
13	Herstellung von Textilien	.	107 199	.
15	Herstellung von Leder, Lederwaren und Schuhen	.	.	.
16	Herstellung von Holz-, Flecht-, Korb- und Korkwaren (ohne Möbel)	685 716	569 101	-17,0
17	Herstellung von Papier, Pappe und Waren daraus	2 014 646	1 967 288	-2,4
18	Herstellung von Druckerzeugnissen; Vervielfältigung von bespielten Ton-, Bild- und Datenträgern	317 260	265 576	-16,3
19	Kokerei und Mineralölverarbeitung	8 082 743	.	.
20	Herstellung von chemischen Erzeugnissen	10 072 095	9 648 765	-4,2
21	Herstellung von pharmazeutischen Erzeugnissen	1 867 508	1 912 702	2,4
22	Herstellung von Gummi- und Kunststoffwaren	2 391 899	2 245 661	-6,1
23	Herstellung von Glas und Glaswaren, Keramik, Verarbeitung von Steinen und Erden	2 465 256	2 193 937	-11,0
24	Metallerzeugung und -bearbeitung	4 446 576	4 161 642	-6,4
25	Herstellung von Metallerzeugnissen	2 627 804	2 453 831	-6,6
26	Herstellung von Datenverarbeitungsgeräten, elektronischen und optischen Erzeugnissen	454 541	452 088	-0,5
27	Herstellung von elektrischen Ausrüstungen	574 730	560 515	-2,5
28	Maschinenbau	2 766 132	2 462 573	-11,0
29	Herstellung von Kraftwagen und Kraftwagenteilen	1 051 355	1 184 848	12,7
30	Sonstiger Fahrzeugbau	425 129	442 530	4,1
31	Herstellung von Möbeln	473 447	458 643	-3,1
32	Herstellung von sonstigen Waren	176 466	.	.
33	Reparatur und Installation von Maschinen und Ausrüstungen	1 397 853	1 355 513	-3,0
	Vorleistungsgüterproduzenten und Energie	34 253 468	31 965 043	-6,7
	Investitionsgüterproduzenten	7 374 911	7 125 118	-3,4
	Gebrauchsgüterproduzenten	544 831	505 130	-7,3
	Verbrauchsgüterproduzenten	10 793 068	10 594 282	-1,8
B + C	Verarbeitendes Gewerbe sowie Bergbau und Gewinnung von Steinen und Erden insgesamt	52 966 278	50 189 573	-5,2

**sowie im Bergbau und der Gewinnung von Steinen und Erden Sachsen-Anhalts
hauptbeteiligten Wirtschaftszweigen**

Inlandsumsatz			Auslandsumsatz			Systematik- Nummer der WZ 2008
2023	2024	Veränderung 2024 gegenüber 2023	2023	2024	Veränderung 2024 gegenüber 2023	
1 000 EUR		um %	1 000 EUR		um %	
.	B
.	05
.	06
.	08
.	09
.	C
7 261 849	6 853 760	-5,6	1 647 368	1 634 873	-0,8	10
.	11
.	58 604	.	.	48 596	.	13
.	15
535 081	438 801	-18,0	150 635	130 299	-13,5	16
1 071 483	994 767	-7,2	943 163	972 521	3,1	17
278 285	229 506	-17,5	38 976	36 070	-7,5	18
.	19
4 857 627	4 588 549	-5,5	5 214 468	5 060 215	-3,0	20
1 065 352	1 145 182	7,5	802 156	767 520	-4,3	21
1 666 462	1 552 403	-6,8	725 437	693 258	-4,4	22
2 020 943	1 794 759	-11,2	444 313	399 178	-10,2	23
2 088 431	1 857 403	-11,1	2 358 145	2 304 239	-2,3	24
2 181 016	2 008 436	-7,9	446 789	445 395	-0,3	25
300 048	313 860	4,6	154 494	138 227	-10,5	26
389 024	387 763	-0,3	185 706	172 751	-7,0	27
1 472 117	1 295 402	-12,0	1 294 015	1 167 172	-9,8	28
773 264	743 549	-3,8	278 092	441 299	58,7	29
358 924	346 312	-3,5	66 205	96 218	45,3	30
394 095	376 015	-4,6	79 351	82 628	4,1	31
.	32
.	1 298 920	.	.	56 593	.	33
22 047 019	19 897 122	-9,8	12 206 449	12 067 921	-1,1	
5 423 059	5 116 210	-5,7	1 951 852	2 008 908	2,9	
455 953	404 548	-11,3	88 878	100 582	13,2	
8 351 166	8 174 151	-2,1	2 441 901	2 420 131	-0,9	
36 277 198	33 592 031	-7,4	16 689 080	16 597 542	-0,5	B + C

**2.5 Betriebe nach Beschäftigtengrößenklassen im Verarbeitenden Gewerbe
Sachsen-Anhalts nach hauptbeteiligten**

Systematik- Nummer der WZ 2008	Abschnitt Abteilung Hauptgruppe	Betriebe
		insgesamt
		Anzahl im September 2024
B	Bergbau und Gewinnung von Steinen und Erden	43
05	Kohlenbergbau	2
06	Gewinnung von Erdöl und Erdgas	1
08	Gewinnung v. Steinen u. Erden, sonst.Bergbau	38
09	Erbringung von Dienstleistungen für den Bergbau und für die Gewinnung von Steinen und Erden	2
C	Verarbeitendes Gewerbe	1 299
10	Herstellung von Nahrungs- und Futtermitteln	156
11	Getränkeherstellung	11
13	Herstellung von Textilien	10
15	H. v. Leder, Lederwaren und Schuhen	1
16	Herstellung von Holz-, Flecht-, Korb- und Korkwaren (ohne Möbel)	35
17	Herstellung von Papier, Pappe und Waren daraus	19
18	Herstellung von Druckerzeugnissen; Vervielfältigung von bespielten Ton-, Bild- und Datenträgern	18
19	Kokerei und Mineralölverarbeitung	5
20	Herstellung von chemischen Erzeugnissen	113
21	Herstellung von pharmazeutischen Erzeugnissen	18
22	Herstellung von Gummi- und Kunststoffwaren	96
23	Herstellung von Glas und Glaswaren, Keramik, Verarbeitung von Steinen und Erden	153
24	Metallerzeugung und -bearbeitung	40
25	Herstellung von Metallerzeugnissen	212
26	Herstellung von Datenverarbeitungsgeräten, elektronischen und optischen Erzeugnissen	30
27	Herstellung von elektrischen Ausrüstungen	36
28	Maschinenbau	123
29	Herstellung von Kraftwagen und Kraftwagenteilen	30
30	Sonstiger Fahrzeugbau	15
31	Herstellung von Möbeln	18
32	Herstellung von sonstigen Waren	33
33	Reparatur und Installation von Maschinen und Ausrüstungen	127
	Vorleistungsgüterproduzenten und Energie	674
	Investitionsgüterproduzenten	439
	Gebrauchsgüterproduzenten	25
	Verbrauchsgüterproduzenten	204
B + C	Verarbeitendes Gewerbe sowie Bergbau und Gewinnung von Steinen und Erden insgesamt	1 342

sowie im Bergbau und der Gewinnung von Steinen und Erden
Wirtschaftszweigen im September 2024

Betriebe						Systematik- Nummer der WZ 2008
davon mit ... tätigen Personen						
unter 50	50 bis 99	100 bis 249	250 bis 499	500 bis 999	1 000 u. mehr	
Anzahl im September 2024						
35	2	2	2	2	-	B
-	-	-	1	1	-	05
-	1	-	-	-	-	06
34	1	2	-	1	-	08
1	-	-	1	-	-	09
699	271	223	79	21	6	C
60	35	37	16	6	2	10
1	4	3	3	-	-	11
8	-	2	-	-	-	13
1	-	-	-	-	-	15
24	6	3	2	-	-	16
5	5	5	4	-	-	17
7	3	7	1	-	-	18
1	-	3	-	1	-	19
44	28	32	6	2	1	20
7	1	4	3	1	2	21
48	28	14	5	1	-	22
111	21	17	4	-	-	23
10	13	8	6	3	-	24
143	43	22	4	-	-	25
14	6	7	3	-	-	26
12	12	9	3	-	-	27
64	26	21	8	4	-	28
11	5	9	4	1	-	29
8	2	4	-	-	1	30
8	7	1	1	1	-	31
26	4	2	1	-	-	32
86	22	13	5	1	-	33
383	138	106	35	11	1	1
261	85	65	21	6	1	2
13	8	2	1	1	-	3
77	42	52	24	5	4	4
734	273	225	81	23	6	B + C

**2.6 Tätige Personen nach Beschäftigtengrößenklassen im Verarbeitenden Gewerbe
Sachsen-Anhalts nach hauptbeteiligten**

Systematik- Nummer der WZ 2008	Abschnitt Abteilung Hauptgruppe	Tätige Personen
		insgesamt
		Anzahl im September 2024
B	Bergbau und Gewinnung von Steinen und Erden	2 916
05	Kohlenbergbau	.
06	Gewinnung von Erdöl und Erdgas	.
08	Gewinnung von Steinen u. Erden, sonstiger Bergbau	1 549
09	Erbringung von Dienstleistungen für den Bergbau und für die Gewinnung von Steinen und Erden	.
C	Verarbeitendes Gewerbe	122 733
10	Herstellung von Nahrungs- und Futtermitteln	21 252
11	Getränkeherstellung	.
13	Herstellung von Textilien	506
15	H. v. Leder, Lederwaren und Schuhen	.
16	Herstellung von Holz-, Flecht-, Korb- und Korkwaren (ohne Möbel)	2 137
17	Herstellung von Papier, Pappe und Waren daraus	2 965
18	Herstellung von Druckerzeugnissen; Vervielfältigung von bespielten Ton-, Bild- und Datenträgern	1 813
19	Kokerei und Mineralölverarbeitung	.
20	Herstellung von chemischen Erzeugnissen	14 182
21	Herstellung von pharmazeutischen Erzeugnissen	5 709
22	Herstellung von Gummi- und Kunststoffwaren	8 145
23	Herstellung von Glas und Glaswaren, Keramik, Verarbeitung von Steinen und Erden	7 187
24	Metallerzeugung und -bearbeitung	6 944
25	Herstellung von Metallerzeugnissen	12 237
26	Herstellung von Datenverarbeitungsgeräten, elektronischen und optischen Erzeugnissen	2 823
27	Herstellung von elektrischen Ausrüstungen	3 523
28	Maschinenbau	12 024
29	Herstellung von Kraftwagen und Kraftwagenteilen	.
30	Sonstiger Fahrzeugbau	2 346
31	Herstellung von Möbeln	1 841
32	Herstellung von sonstigen Waren	1 556
33	Reparatur und Installation von Maschinen und Ausrüstungen	7 873
	Vorleistungsgüterproduzenten und Energie	57 791
	Investitionsgüterproduzenten	35 639
	Gebrauchsgüterproduzenten	2 202
	Verbrauchsgüterproduzenten	30 017
B + C	Verarbeitendes Gewerbe sowie Bergbau und Gewinnung von Steinen und Erden insgesamt	125 649

sowie im Bergbau und der Gewinnung von Steinen und Erden
Wirtschaftszweigen im September 2024

Tätige Personen						Systematik- Nummer der WZ 2008
davon in Betrieben mit ... tätigen Personen						
unter 50	50 bis 99	100 bis 249	250 bis 499	500 bis 999	1 000 u. mehr	
Anzahl im September 2024						
641	-	B
-	-	-	.	.	-	05
-	.	-	-	-	-	06
.	.	.	-	.	-	08
.	-	-	.	-	-	09
18 530	8 823	C
.	2 411	5 942	5 206	3 627	.	10
.	.	565	969	-	-	11
.	-	.	-	-	-	13
.	-	-	-	-	-	15
.	373	530	.	-	-	16
186	390	844	1 545	-	-	17
.	238	1 052	.	-	-	18
.	-	.	-	.	-	19
1 329	2 045	4 822	2 283	.	.	20
166	.	765	1 079	.	.	21
1 465	.	2 308	1 733	.	-	22
1 516	1 446	2 911	1 314	-	-	23
343	976	1 209	2 059	2 357	-	24
4 163	3 200	3 463	1 411	-	-	25
469	437	1 130	787	-	-	26
376	905	1 160	1 082	-	-	27
1 890	1 850	3 078	2 552	2 654	-	28
347	368	1 573	1 292	.	-	29
280	.	474	-	-	.	30
215	553	.	.	.	-	31
712	242	.	.	-	-	32
.	1 497	2 065	1 707	.	-	33
9 088	10 029	16 750	12 329	.	.	
7 317	6 033	
407	618	.	.	.	-	
2 359	2 973	8 405	7 875	.	.	
19 171	19 653	35 380	27 240	15 382	8 823	B + C

**2.7 Umsatz nach Beschäftigtengrößenklassen im Verarbeitenden Gewerbe
Sachsen-Anhalts nach hauptbeteiligten**

Systematik- Nummer der WZ 2008	Abschnitt Abteilung Hauptgruppe	Umsatz in 1 000 EUR
		insgesamt
		im Jahr 2024
B	Bergbau und Gewinnung von Steinen und Erden	770 415
05	Kohlenbergbau	.
06	Gewinnung von Erdöl und Erdgas	.
08	Gewinnung v. Steinen u. Erden, sonst.Bergbau	455 575
09	Erbringung von Dienstleistungen für den Bergbau und für die Gewinnung von Steinen und Erden	.
C	Verarbeitendes Gewerbe	49 419 159
10	Herstellung von Nahrungs- und Futtermitteln	8 488 634
11	Getränkeherstellung	.
13	Herstellung von Textilien	107 199
15	H. v. Leder, Lederwaren und Schuhen	.
16	Herstellung von Holz-, Flecht-, Korb- und Korkwaren (ohne Möbel)	569 101
17	Herstellung von Papier, Pappe und Waren daraus	1 967 288
18	Herstellung von Druckerzeugnissen; Vervielfältigung von bespielten Ton-, Bild- und Datenträgern	265 576
19	Kokerei und Mineralölverarbeitung	.
20	Herstellung von chemischen Erzeugnissen	9 648 765
21	Herstellung von pharmazeutischen Erzeugnissen	1 912 702
22	Herstellung von Gummi- und Kunststoffwaren	2 245 661
23	Herstellung von Glas und Glaswaren, Keramik, Verarbeitung von Steinen und Erden	2 193 937
24	Metallerzeugung und -bearbeitung	4 161 642
25	Herstellung von Metallerzeugnissen	2 453 831
26	Herstellung von Datenverarbeitungsgeräten, elektronischen und optischen Erzeugnissen	452 088
27	Herstellung von elektrischen Ausrüstungen	560 515
28	Maschinenbau	2 462 573
29	Herstellung von Kraftwagen und Kraftwagenteilen	1 184 848
30	Sonstiger Fahrzeugbau	442 530
31	Herstellung von Möbeln	458 643
32	Herstellung von sonstigen Waren	.
33	Reparatur und Installation von Maschinen und Ausrüstungen	1 355 513
	Vorleistungsgüterproduzenten und Energie	31 965 043
	Investitionsgüterproduzenten	7 125 118
	Gebrauchsgüterproduzenten	505 130
	Verbrauchsgüterproduzenten	10 594 282
B + C	Verarbeitendes Gewerbe sowie Bergbau und Gewinnung von Steinen und Erden insgesamt	50 189 573

sowie im Bergbau und der Gewinnung von Steinen und Erden
Wirtschaftszweigen im Jahr 2024

Umsatz in 1 000 EUR						Systematik- Nummer der WZ 2008
davon in Betrieben mit ...tätigen Personen						
unter 50	50 bis 99	100 bis 249	250 bis 499	500 bis 999	1 000 u. mehr	
Jahr 2024						
178 813	-	B
-	-	-	.	.	-	05
-	.	-	-	-	-	06
.	.	.	-	.	-	08
.	-	-	.	-	-	09
4 212 878	3 072 806	C
.	554 514	3 592 151	1 710 276	955 347	.	10
.	.	145 861	655 408	-	-	11
.	-	.	-	-	-	13
.	-	-	-	-	-	15
.	70 762	133 214	.	-	-	16
59 681	188 551	623 039	1 096 017	-	-	17
.	55 356	150 925	.	-	-	18
.	-	.	-	.	-	19
684 163	1 578 862	2 771 457	2 891 917	.	.	20
23 544	.	114 812	396 162	.	.	21
.	411 316	799 351	429 616	.	-	22
496 141	308 060	1 058 895	330 841	-	-	23
49 805	528 130	895 661	582 938	2 105 108	-	24
837 582	528 858	779 125	308 266	-	-	25
.	92 887	224 120	.	-	-	26
64 255	155 960	186 927	153 373	-	-	27
215 147	290 280	538 088	711 851	707 208	-	28
.	63 993	514 882	369 084	.	-	29
52 514	.	138 829	-	-	.	30
24 119	74 423	.	.	.	-	31
56 547	20 958	.	.	-	-	32
.	226 927	328 219	308 497	.	-	33
2 726 756	3 673 908	7 704 932	6 083 185	.	.	
1 081 359	1 014 885	
48 389	81 876	.	.	.	-	
535 187	542 558	3 593 251	2 845 092	.	.	
4 391 691	5 313 227	13 529 634	10 648 141	13 234 074	3 072 806	B + C

**2.8 Ausgewählte Berechnungskennziffern in Betrieben im Verarbeitenden Gewerbe
Sachsen-Anhalts nach hauptbeteiligten**

Systematik- Nummer der WZ 2008	Abschnitt Abteilung Hauptgruppe	Tätige Personen je Betrieb
		Anzahl
B	Bergbau und Gewinnung von Steinen und Erden	68
05	Kohlenbergbau	.
06	Gewinnung von Erdöl und Erdgas	.
08	Gewinnung von Steinen und Erden, sonstiger Bergbau	41
09	Erbringung von Dienstleistungen für den Bergbau und für die Gewinnung von Steinen und Erden	.
C	Verarbeitendes Gewerbe	94
10	Herstellung von Nahrungs- und Futtermitteln	136
11	Getränkeherstellung	.
13	Herstellung von Textilien	51
15	Herstellung von Leder, Lederwaren und Schuhen	.
16	Herstellung von Holz-, Flecht-, Korb- und Korkwaren (ohne Möbel)	61
17	Herstellung von Papier, Pappe und Waren daraus	156
18	Herstellung von Druckerzeugnissen; Vervielfältigung von bespielten Ton-, Bild- und Datenträgern	101
19	Kokerei und Mineralölverarbeitung	.
20	Herstellung von chemischen Erzeugnissen	126
21	Herstellung von pharmazeutischen Erzeugnissen	317
22	Herstellung von Gummi- und Kunststoffwaren	85
23	Herstellung von Glas und Glaswaren, Keramik, Verarbeitung von Steinen und Erden	47
24	Metallerzeugung und -bearbeitung	174
25	Herstellung von Metallerzeugnissen	58
26	Herstellung von Datenverarbeitungsgeräten, elektronischen und optischen Erzeugnissen	94
27	Herstellung von elektrischen Ausrüstungen	98
28	Maschinenbau	98
29	Herstellung von Kraftwagen und Kraftwagenteilen	.
30	Sonstiger Fahrzeugbau	156
31	Herstellung von Möbeln	102
32	Herstellung von sonstigen Waren	47
33	Reparatur und Installation von Maschinen und Ausrüstungen	62
	Vorleistungsgüterproduzenten und Energie	86
	Investitionsgüterproduzenten	81
	Gebrauchsgüterproduzenten	88
	Verbrauchsgüterproduzenten	147
B+C	Verarbeitendes Gewerbe sowie Bergbau und Gewinnung von Steinen und Erden insgesamt	94

sowie im Bergbau und der Gewinnung von Steinen und Erden
Wirtschaftszweigen im Jahr 2024

Entgelte je tätige Person	Gesamtumsatz je tätige Person	Anteile Entgelte am Gesamtumsatz	Anteile Auslandsumsatz am Gesamtumsatz	Systematik- Nummer der WZ 2008
EUR		%		
57 606	264 203	21,8	.	B
.	.	.	.	05
.	.	.	.	06
51 781	294 109	17,6	.	08
.	.	.	.	09
45 646	402 656	11,3	.	C
35 534	399 428	8,9	19,3	10
.	.	.	.	11
40 466	211 857	19,1	45,3	13
.	.	.	.	15
39 715	266 308	14,9	22,9	16
50 596	663 504	7,6	49,4	17
34 553	146 484	23,6	13,6	18
.	.	.	.	19
59 896	680 353	8,8	52,4	20
67 009	335 033	20,0	40,1	21
41 202	275 710	14,9	30,9	22
47 069	305 265	15,4	18,2	23
51 414	599 315	8,6	55,4	24
39 925	200 526	19,9	18,2	25
40 613	160 144	25,4	30,6	26
45 415	159 102	28,6	30,8	27
44 601	204 805	21,8	47,4	28
.	.	.	37,2	29
42 386	188 632	22,5	21,7	30
40 830	249 127	16,4	18,0	31
36 507	.	.	.	32
46 574	172 172	27,1	4,2	33
49 756	553 115	9,0	37,8	
43 102	199 925	21,6	28,2	
40 034	229 396	17,5	19,9	
42 329	352 943	12,0	22,8	
45 924	399 443	11,5	33,1	B+C

2.9 Ausgewählte Berechnungskennziffern in Betrieben im Verarbeitenden Gewerbe sowie im Bergbau und der Gewinnung von Steinen und Erden Sachsen-Anhalts – Jahre 1993 bis 2024

Jahr	Entgelte je tätige Person	Gesamtumsatz je tätige Person	Anteil Entgelte am Gesamtumsatz	Anteil Auslandsumsatz am Gesamtumsatz
	EUR		%	
	Systematik WZ 93			
1993	16 796	72 351	23,2	14,4
1994	19 043	94 897	20,1	12,6
1995	21 404	113 342	18,9	13,2
1996	22 598	120 478	18,8	12,6
1997	22 673	137 012	16,5	12,8
1998	22 910	147 371	15,5	13,5
1999	23 641	158 861	14,9	13,1
2000	23 869	189 005	12,6	15,7
2001	24 296	192 791	12,6	18,4
2002	24 767	197 486	12,5	20,0
	Systematik WZ 2003			
2003	25 042	215 156	11,6	19,7
2004	25 805	234 183	11,0	21,4
2005	26 376	267 819	9,8	23,4
2006	26 429	304 940	8,7	25,6
2007	27 283	308 764	8,8	27,0
	Systematik WZ 2008			
2008	27 930	306 542	9,1	28,3
2009	27 515	260 635	10,6	26,4
2010	28 436	300 223	9,5	26,3
2011	29 499	328 317	9,0	26,6
2012	30 685	324 809	9,4	26,5
2013	31 119	325 970	9,5	27,0
2014	32 019	312 691	10,2	27,6
2015	33 135	300 998	11,0	27,8
2016	34 185	297 917	11,5	28,5
2017	34 992	307 979	11,4	29,4
2018	35 769	320 419	11,2	29,6
2019	36 719	318 500	11,5	30,1
2020	37 404	302 890	12,3	29,5
2021	38 648	342 446	11,3	31,5
2022	41 060	453 847	9,0	32,0
2023	43 446	410 168	10,6	31,5
2024	45 924	399 443	11,5	33,1

3. Ergebnisse

nach kreisfreien Städten und Landkreisen

für Betriebe von Unternehmen

mit im Allgemeinen 20 und mehr tätigen Personen

im Verarbeitenden Gewerbe

sowie

im Bergbau und der Gewinnung von Steinen und Erden

3.1 Betriebe im Verarbeitenden Gewerbe sowie im Bergbau und der Gewinnung von Steinen und Erden

Lfd. Nr.	Kreisfreie Stadt Landkreis Land	Betriebe	Tätige Personen	Entgelte
		September		
		Anzahl		1 000 EUR
1	Dessau-Roßlau, Stadt	45	5 699	269 590
2	Halle (Saale), Stadt	57	4 640	211 364
3	Magdeburg, Landeshauptstadt	67	4 934	228 700
4	Altmarkkreis Salzwedel	57	4 171	174 707
5	Anhalt-Bitterfeld	144	14 057	639 673
6	Börde	125	14 727	730 401
7	Burgenlandkreis	90	9 622	419 652
8	Harz	148	14 241	631 141
9	Jerichower Land	72	4 838	198 980
10	Mansfeld-Südharz	86	7 214	302 103
11	Saalekreis	152	12 622	699 169
12	Salzlandkreis	143	14 077	636 454
13	Stendal	50	5 257	206 643
14	Wittenberg	106	9 550	421 694
15	Sachsen-Anhalt	1 342	125 649	5 770 271

Sachsen-Anhalts im Jahr 2024 nach kreisfreien Städten und Landkreisen

Gesamtumsatz			Lfd. Nr.
zusammen	Inland	Ausland	
1 000 EUR			
856 934	596 014	260 919	1
1 092 090	786 824	305 265	2
1 464 564	801 917	662 647	3
971 606	638 242	333 365	4
5 431 923	3 525 953	1 905 971	5
4 549 697	2 943 372	1 606 325	6
4 887 436	3 795 836	1 091 600	7
3 679 424	2 475 191	1 204 233	8
1 553 143	1 139 521	413 622	9
2 545 425	1 499 956	1 045 469	10
12 714 032	8 679 138	4 034 894	11
4 912 866	2 920 222	1 992 644	12
1 907 680	1 317 230	590 451	13
3 622 753	2 472 615	1 150 138	14
50 189 573	33 592 031	16 597 542	15

**3.2 Betriebe im Verarbeitenden Gewerbe sowie im Bergbau und
nach kreisfreien Städten und Landkreisen**

Systematik- Nummer der WZ 2008	Kreisfreie Stadt Landkreis ----- ausgewählte Abteilung	Betriebe	Tätige Personen
		Anzahl im September	
	Dessau-Roßlau, Stadt	45	5 699
10	Herstellung von Nahrungs- und Futtermitteln	5	405
21	Herstellung von pharmazeutischen Erzeugnissen	5	2 182
25	Herstellung von Metallerzeugnissen	4	343
28	Maschinenbau	4	100
31	Herstellung von Möbeln	4	160
33	Reparatur und Installation von Maschinen und Ausrüstungen	4	116
	Halle (Saale), Stadt	57	4 640
10	Herstellung von Nahrungs- und Futtermitteln	5	591
20	Herstellung von chemischen Erzeugnissen	4	278
21	Herstellung von pharmazeutischen Erzeugnissen	4	307
25	Herstellung von Metallerzeugnissen	9	316
28	Maschinenbau	6	1 016
33	Reparatur und Installation von Maschinen und Ausrüstungen	11	731
	Magdeburg, Landeshauptstadt	67	4 934
10	Herstellung von Nahrungs- und Futtermitteln	6	655
16	Herstellung von Holz-, Flecht-, Korb- und Korkwaren (ohne Möbel	3	282
23	H. v. Glas und Glaswaren, Keramik, Verarb. v. Steinen und Erden	10	206
25	Herstellung von Metallerzeugnissen	8	503
26	H. v. Datenverarbeitungsgeräten, elektron. u. opt. Erzeugnissen	4	347
28	Maschinenbau	10	766
33	Reparatur und Installation von Maschinen und Ausrüstungen	14	637
	Altmarkkreis Salzwedel	57	4 171
10	Herstellung von Nahrungs- und Futtermitteln	8	552
22	Herstellung von Gummi- und Kunststoffwaren	9	1 310
23	H. v. Glas und Glaswaren, Keramik, Verarb. v. Steinen und Erden	9	255
25	Herstellung von Metallerzeugnissen	12	671
28	Maschinenbau	3	55
	Anhalt-Bitterfeld	144	14 057
10	Herstellung von Nahrungs- und Futtermitteln	19	2 606
20	Herstellung von chemischen Erzeugnissen	33	2 523
21	Herstellung von pharmazeutischen Erzeugnissen	3	1 076
22	Herstellung von Gummi- und Kunststoffwaren	9	1 084
23	Herstellung von Glas und Glaswaren, Keramik,	16	1 199
24	Metallerzeugung und -bearbeitung	5	275
25	Herstellung von Metallerzeugnissen	18	1 294
28	Maschinenbau	11	1 457
33	Reparatur und Installation von Maschinen und Ausrüstungen	7	422

**der Gewinnung von Steinen und Erden Sachsen-Anhalts im Jahr 2024
und nach ausgewählten Wirtschaftsabteilungen**

Entgelte	Gesamtumsatz			Systematik- Nummer der WZ 2008
	zusammen	Inland	Ausland	
1 000 EUR	1 000 EUR			
269 590	856 934	596 014	260 919	
11 874	45 377	.	.	10
129 951	.	.	.	21
12 376	50 156	.	.	25
3 002	7 507	.	.	28
5 656	23 177	.	.	31
5 206	.	.	.	33
211 364	1 092 090	786 824	305 265	
22 450	129 943	96 344	33 598	10
13 555	80 762	.	.	20
19 704	79 740	.	.	21
11 689	69 064	.	.	25
49 003	207 658	.	.	28
34 550	88 731	83 126	5 605	33
228 700	1 464 564	801 917	662 647	
19 910	160 124	.	.	10
11 855	99 375	.	.	16
8 460	68 157	.	.	23
19 779	52 717	.	.	25
13 309	53 340	46 676	6 663	26
39 157	161 451	130 019	31 432	28
33 964	119 451	114 809	4 642	33
174 707	971 606	638 242	333 365	
17 037	137 417	.	.	10
51 201	254 567	150 764	103 803	22
12 375	74 556	.	.	23
22 771	83 713	66 490	17 223	25
2 192	13 684	.	.	28
639 673	5 431 923	3 525 953	1 905 971	
78 868	718 419	623 288	95 131	10
144 813	2 303 121	1 376 226	926 895	20
66 493	425 144	.	.	21
43 408	345 149	163 242	181 907	22
64 491	257 393	.	.	23
12 758	120 996	59 197	61 799	24
53 986	381 697	293 912	87 785	25
66 225	266 592	158 885	107 707	28
21 620	66 179	65 020	1 158	33

**Noch 3.2 Betriebe im Verarbeitenden Gewerbe sowie im Bergbau und
nach kreisfreien Städten und Landkreisen**

Systematik- Nummer der WZ 2008	Kreisfreie Stadt Landkreis ----- ausgewählte Abteilung	Betriebe	Tätige Personen
		Anzahl im September	
	Börde	125	14 727
08	Gewinnung von Steinen und Erden, sonst.Bergbau	5	328
10	Herstellung von Nahrungs- und Futtermitteln	23	2 057
20	Herstellung von chemischen Erzeugnissen	5	2 517
22	Herstellung von Gummi-und Kunststoffwaren	12	935
23	H. v. Glas und Glaswaren, Keramik, Verarb. v. Steinen und Erden	19	2 008
25	Herstellung von Metallerzeugnissen	15	916
26	H. v. Datenverarbeitungsgeräten, elektron. u. opt. Erzeugnissen	4	442
27	Herstellung von elektrischen Ausrüstungen	6	361
28	Maschinenbau	17	2 294
29	Herstellung von Kraftwagen und Kraftwagenteilen	4	391
33	Reparatur und Installation von Maschinen und Ausrüstungen	7	227
	Burgenlandkreis	90	9 622
10	Herstellung von Nahrungs- und Futtermitteln	16	3 343
20	Herstellung von chemischen Erzeugnissen	8	779
22	Herstellung von Gummi-und Kunststoffwaren	5	634
23	H. v. Glas und Glaswaren, Keramik, Verarb. v. Steinen und Erden	11	356
25	Herstellung von Metallerzeugnissen	14	875
28	Maschinenbau	10	865
	Harz	148	14 241
08	Gewinnung von Steinen und Erden, sonst.Bergbau	4	101
10	Herstellung von Nahrungs- und Futtermitteln	9	863
18	Herstellung von Druckerzeugnissen; Vervielfältigung von bespielten Ton-, Bild- und Datenträgern	4	245
20	Herstellung von chemischen Erzeugnissen	3	351
22	Herstellung von Gummi-und Kunststoffwaren	14	1 027
23	H. v. Glas und Glaswaren, Keramik, Verarb. v. Steinen und Erden	11	498
24	Metallerzeugung und -bearbeitung	8	2 354
25	Herstellung von Metallerzeugnissen	29	1 442
26	H. v. Datenverarbeitungsgeräten, elektron. u. opt. Erzeugnissen	5	375
27	Herstellung von elektrischen Ausrüstungen	8	804
28	Maschinenbau	16	2 247
33	Reparatur und Installation von Maschinen und Ausrüstungen	10	1 446
	Jerichower Land	72	4 838
10	Herstellung von Nahrungs- und Futtermitteln	9	944
17	Herstellung von Papier,Pappe und Waren daraus	4	326
20	Herstellung von chemischen Erzeugnissen	4	196
23	H. v. Glas und Glaswaren, Keramik, Verarb. v. Steinen und Erden	6	190
25	Herstellung von Metallerzeugnissen	19	1 065
27	Herstellung von elektrischen Ausrüstungen	3	156
28	Maschinenbau	6	283

der Gewinnung von Steinen und Erden Sachsen- Anhalts im Jahr 2024
und nach ausgewählten Wirtschaftsabteilungen

Entgelte	Gesamtumsatz			Systematik- Nummer der WZ 2008
	zusammen	Inland	Ausland	
1 000 EUR	1 000 EUR			
730 401	4 549 697	2 943 372	1 606 325	
16 559	89 097	.	.	08
83 383	1 007 641	882 045	125 597	10
145 255	689 780	171 224	518 556	20
38 740	197 557	150 950	46 607	22
88 089	599 633	405 308	194 324	23
44 955	141 395	98 149	43 246	25
20 168	91 714	64 984	26 729	26
16 621	62 974	37 658	25 317	27
88 279	483 640	274 878	208 762	28
15 244	82 336	.	.	29
10 591	43 655	.	.	33
419 652	4 887 436	3 795 836	1 091 600	
123 726	2 270 519	1 855 533	414 986	10
41 415	869 230	379 660	489 570	20
26 390	162 501	.	.	22
17 377	180 983	.	.	23
33 662	192 068	170 065	22 003	25
37 768	96 956	34 225	62 730	28
631 141	3 679 424	2 475 191	1 204 233	
4 873	39 307	.	.	08
26 788	189 778	.	.	10
10 571	61 385	.	.	18
18 851	103 027	53 787	49 240	20
38 892	175 366	131 455	43 910	22
27 991	147 203	147 203	-	23
118 681	1 104 932	626 507	478 425	24
58 911	211 659	148 594	63 065	25
13 778	48 480	21 262	27 218	26
34 950	158 889	81 688	77 201	27
114 885	452 916	233 905	219 011	28
57 599	289 245	268 699	20 546	33
198 980	1 553 143	1 139 521	413 622	
31 780	298 816	.	.	10
17 609	331 470	161 490	169 980	17
8 402	149 430	48 280	101 149	20
7 657	63 885	.	.	23
43 654	250 246	205 870	44 376	25
5 044	.	.	.	27
10 148	25 844	21 516	4 328	28

**Noch 3.2 Betriebe im Verarbeitenden Gewerbe sowie im Bergbau und
nach kreisfreien Städten und Landkreisen**

Systematik- Nummer der WZ 2008	Kreisfreie Stadt Landkreis ----- ausgewählte Abteilung	Betriebe	Tätige Personen
		Anzahl im September	
	Mansfeld-Südharz	86	7 214
10	Herstellung von Nahrungs- und Futtermitteln	9	1 622
16	Herstellung von Holz-, Flecht-, Korb- und Korkwaren (o. Möbel)	10	629
20	Herstellung von chemischen Erzeugnissen	4	154
22	Herstellung von Gummi- und Kunststoffwaren	4	175
23	H. v. Glas und Glaswaren, Keramik, Verarb. v. Steinen und Erden	7	368
24	Metallerzeugung und -bearbeitung	7	1 552
25	Herstellung von Metallerzeugnissen	12	610
26	H. v. Datenverarbeitungsgeräten, elektron. u. opt. Erzeugnissen	5	308
28	Maschinenbau	8	465
33	Reparatur und Installation von Maschinen und Ausrüstungen	9	436
	Saalekreis	152	12 622
08	Gewinnung von Steinen und Erden, sonst. Bergbau	5	124
10	Herstellung von Nahrungs- und Futtermitteln	8	466
20	Herstellung von chemischen Erzeugnissen	28	4 065
22	Herstellung von Gummi- und Kunststoffwaren	15	880
23	H. v. Glas und Glaswaren, Keramik, Verarb. v. Steinen und Erden	14	259
25	Herstellung von Metallerzeugnissen	18	1 087
28	Maschinenbau	8	537
33	Reparatur und Installation von Maschinen und Ausrüstungen	39	2 865
	Salzlandkreis	143	14 077
08	Gewinnung von Steinen und Erden, sonst. Bergbau	10	881
10	Herstellung von Nahrungs- und Futtermitteln	14	2 377
20	Herstellung von chemischen Erzeugnissen	10	1 343
22	Herstellung von Gummi- und Kunststoffwaren	10	869
23	H. v. Glas und Glaswaren, Keramik, Verarb. v. Steinen und Erden	17	776
24	Metallerzeugung und -bearbeitung	8	1 697
25	Herstellung von Metallerzeugnissen	27	1 335
28	Maschinenbau	10	1 041
29	Herstellung von Kraftwagen und Kraftwagenteilen	7	1 511
	Stendal	50	5 257
10	Herstellung von Nahrungs- und Futtermitteln	11	2 223
23	H. v. Glas und Glaswaren, Keramik, Verarb. v. Steinen und Erden	9	216
25	Herstellung von Metallerzeugnissen	8	678
28	Maschinenbau	7	420
	Wittenberg	106	9 550
10	Herstellung von Nahrungs- und Futtermitteln	14	2 548
20	Herstellung von chemischen Erzeugnissen	8	1 384
22	Herstellung von Gummi- und Kunststoffwaren	8	688
23	H. v. Glas und Glaswaren, Keramik, Verarb. v. Steinen und Erden	16	729
25	Herstellung von Metallerzeugnissen	19	1 102
28	Maschinenbau	7	478
33	Reparatur und Installation von Maschinen und Ausrüstungen	8	202

der Gewinnung von Steinen und Erden Sachsen-Anhalts im Jahr 2024
und nach ausgewählten Wirtschaftsabteilungen

Entgelte	Gesamtumsatz			Systematik- Nummer der WZ 2008
	zusammen	Inland	Ausland	
1 000 EUR	1 000 EUR			
302 103	2 545 425	1 499 956	1 045 469	
56 363	385 292	.	.	10
21 387	150 445	143 476	6 969	16
6 616	36 777	9 328	27 449	20
6 277	24 298	17 883	6 416	22
17 720	87 213	.	.	23
88 778	1 402 617	613 449	789 167	24
22 682	96 520	74 102	22 418	25
12 286	79 237	.	.	26
17 044	58 687	47 243	11 444	28
19 745	75 959	.	.	33
699 169	12 714 032	8 679 138	4 034 894	
5 757	31 995	31 995	-	08
13 772	161 467	.	.	10
283 460	3 106 062	1 282 465	1 823 597	20
43 023	524 271	446 277	77 994	22
11 077	85 352	75 811	9 541	23
42 582	361 143	332 013	29 130	25
28 322	388 636	105 189	283 447	28
140 846	475 839	467 714	8 125	33
636 454	4 912 866	2 920 222	1 992 644	
48 736	272 123	.	.	08
90 757	1 008 459	781 082	227 377	10
72 401	570 685	416 044	154 641	20
37 713	222 566	111 515	111 051	22
38 953	396 503	305 827	90 676	23
94 419	1 233 922	352 476	881 446	24
52 710	267 790	214 915	52 876	25
47 036	204 144	125 742	78 402	28
68 147	292 047	.	.	29
206 643	1 907 680	1 317 230	590 451	
76 448	885 632	.	.	10
8 534	61 616	.	.	23
25 539	89 815	60 886	28 930	25
15 331	54 855	50 737	4 118	28
421 694	3 622 753	2 472 615	1 150 138	
102 015	1 089 751	837 029	252 721	10
85 270	1 003 540	657 183	346 356	20
30 886	186 302	.	.	22
30 581	139 159	101 798	37 361	23
43 264	205 846	180 192	25 654	25
17 887	40 004	28 034	11 970	28
8 490	35 409	.	.	33

3.3 Ausgewählte Berechnungskennziffern in Betrieben im Verarbeitenden Gewerbe sowie im Bergbau und der Gewinnung von Steinen und Erden Sachsen-Anhalts im Jahr 2024 nach kreisfreien Städten und Landkreisen

Kreisfreie Stadt Landkreis Land	Tätige Personen je Betrieb	Entgelte ¹ je tätige Person	Gesamtumsatz je tätige Person	Anteil Entgelte ¹ am Gesamtumsatz	Anteil Auslands- umsatz am Gesamtumsatz
	Anzahl	EUR		%	
Dessau-Roßlau, Stadt	127	47 305	150 366	31,5	30,4
Halle (Saale), Stadt	81	45 552	235 364	19,4	28,0
Magdeburg Landeshauptstadt	74	46 352	296 831	15,6	45,2
Altmarkkreis Salzwedel	73	41 886	232 943	18,0	34,3
Anhalt-Bitterfeld	98	45 506	386 421	11,8	35,1
Börde, Landkreis	118	49 596	308 936	16,1	35,3
Burgenlandkreis	107	43 614	507 944	8,6	22,3
Harz, Landkreis	96	44 319	258 368	17,2	32,7
Jerichower Land	67	41 129	321 030	12,8	26,6
Mansfeld-Südharz	84	41 877	352 845	11,9	41,1
Saalekreis	83	55 393	1 007 291	5,5	31,7
Salzlandkreis	98	45 212	348 999	13,0	40,6
Stendal	105	39 308	362 884	10,8	31,0
Wittenberg	90	44 156	379 346	11,6	31,7
Sachsen-Anhalt	94	45 924	399 443	11,5	33,1

¹ Bruttolohn- und Bruttogehaltssumme

4. Ergebnisse der Betriebe

mit 50 und mehr tätigen Personen im Verarbeitenden Gewerbe

sowie

im Bergbau und der Gewinnung von Steinen und Erden

**4.1 Betriebe im Verarbeitenden Gewerbe sowie im Bergbau und der Gewinnung von Steinen und Erden Sachsen-Anhalts
- Jahre 2013 bis 2024**

Jahr Monat	Betriebe ^{1, 2}	Tätige Personen ² insgesamt	Geleistete Arbeitsstunden	Entgelte ³	Gesamtumsatz	
					insgesamt	dar. Ausland
	Anzahl		1 000 h		1 000 EUR	
2013	689	109 502	180 831	3 536 418	38 233 980	10 792 115
2014	686	110 034	180 959	3 687 225	37 971 662	10 743 231
2015	686	110 303	180 694	3 822 513	36 365 667	10 594 412
2016	676	109 972	179 230	3 910 735	35 804 459	10 692 488
2017	667	109 669	178 043	4 009 236	37 197 107	11 521 703
2018	673	112 035	181 369	4 190 078	39 287 050	12 121 071
2019	665	112 168	179 797	4 293 252	39 115 418	12 338 144
2020	664	110 308	171 146	4 276 414	35 815 588	11 019 771
2021	645	110 092	173 914	4 423 729	40 812 322	13 382 395
2022	623	108 392	169 186	4 618 224	54 010 724	17 859 979
2023	631	108 627	169 411	4 874 702	48 320 313	15 846 938
Januar	621	108 166	14 650	399 078	4 060 249	1 349 456
Februar	630	108 532	14 071	383 548	3 977 767	1 366 348
März	633	108 538	15 661	401 681	4 631 688	1 557 247
April	631	108 305	13 269	398 786	3 834 956	1 263 227
Mai	631	108 513	13 932	405 100	3 986 563	1 285 519
Juni	632	108 425	14 778	413 196	4 088 902	1 343 564
Juli	632	108 462	13 582	392 519	3 815 782	1 216 172
August	632	109 026	14 573	384 345	4 052 358	1 274 159
September	632	109 191	14 313	385 469	4 073 691	1 366 715
Oktober	632	109 015	13 519	416 724	3 963 677	1 267 355
November	632	108 981	14 931	484 213	4 209 485	1 368 774
Dezember	632	108 366	12 130	410 042	3 625 195	1 188 401
2024	611	106 086	164 572	5 021 662	45 663 847	15 803 301
Januar	613	106 697	14 682	415 673	3 713 203	1 278 707
Februar	614	106 625	14 258	398 145	3 797 650	1 298 523
März	613	106 563	13 832	407 957	4 063 206	1 392 738
April	611	106 353	14 403	413 709	3 977 524	1 361 132
Mai	611	105 997	13 534	411 007	3 870 317	1 325 366
Juni	611	105 888	13 332	418 820	3 847 192	1 364 374
Juli	611	105 784	13 535	405 252	3 860 699	1 297 668
August	610	106 372	13 905	394 218	3 779 468	1 262 150
September	610	106 116	13 803	395 114	3 958 073	1 451 360
Oktober	610	105 976	13 697	455 274	3 549 985	1 282 132
November	610	105 743	13 826	498 390	3 793 824	1 306 508
Dezember	610	104 917	11 765	408 104	3 452 708	1 182 643

¹ Betriebe mit 50 und mehr tätigen Personen

² Jahresangaben entsprechen Monatsdurchschnitt

³ Bruttolohn- und Bruttogehaltssumme

4.2 Betriebe im Verarbeitenden Gewerbe Sachsen-Anhalts - Jahre 2013 bis 2024

Jahr Monat	Betriebe ^{1, 2}	Tätige Personen ² insgesamt	Geleistete Arbeitsstunden	Entgelte ³	Gesamtumsatz	
					insgesamt	dar. Ausland
	Anzahl		1 000 h		1 000 EUR	
2013	680	106 688	176 649	3 412 376	37 669 185	.
2014	676	107 213	176 787	3 559 673	37 455 747	.
2015	676	107 478	176 496	3 689 808	35 829 614	.
2016	667	107 283	175 171	3 784 549	35 333 894	.
2017	659	107 049	174 125	3 883 817	36 692 641	.
2018	665	109 389	177 479	4 063 392	38 769 374	.
2019	657	109 553	175 996	4 164 227	38 620 597	.
2020	656	107 755	167 582	4 156 368	35 405 154	.
2021	636	107 600	170 281	4 295 749	40 257 382	.
2022	615	105 973	165 562	4 481 065	53 391 031	.
2023	623	106 358	165 843	4 739 569	47 747 418	.
Januar	613	105 918	14 337	388 683	4 010 994	.
Februar	622	106 302	13 782	373 462	3 933 105	.
März	625	106 315	15 339	389 484	4 585 558	.
April	623	106 078	13 000	386 584	3 797 748	.
Mai	623	106 283	13 650	394 142	3 944 982	.
Juni	624	106 182	14 472	402 602	4 028 141	.
Juli	624	106 212	13 297	381 877	3 774 445	.
August	624	106 709	14 262	373 894	4 005 444	.
September	624	106 889	14 002	375 212	4 022 846	.
Oktober	624	106 698	13 233	402 990	3 913 863	.
November	624	106 665	14 607	471 357	4 159 150	.
Dezember	624	106 040	11 864	399 283	3 571 144	.
2024	603	103 824	160 999	4 883 332	45 072 245	.
Januar	605	104 419	14 354	404 958	3 661 610	.
Februar	606	104 374	13 949	387 090	3 755 953	.
März	605	104 312	13 537	396 634	4 022 621	.
April	603	104 094	14 091	400 790	3 941 239	.
Mai	603	103 748	13 256	399 471	3 829 250	.
Juni	603	103 627	13 042	408 099	3 802 248	.
Juli	603	103 527	13 242	394 280	3 811 219	.
August	602	104 096	13 599	383 479	3 724 408	.
September	602	103 841	13 494	384 483	3 866 034	.
Oktober	602	103 710	13 405	440 961	3 503 568	.
November	602	103 478	13 521	486 217	3 745 734	.
Dezember	602	102 660	11 510	396 871	3 408 362	.

¹ Betriebe mit 50 und mehr tätigen Personen

² Jahresangaben entsprechen Monatsdurchschnitt

³ Bruttolohn- und Bruttogehaltssumme

**4.3 Fachliche Betriebs teile, tätige Personen und Umsatz im Verarbeitenden Gewerbe
sowie nach beteiligten**

Systematik- Nummer der WZ 2008	Abschnitt Abteilung Hauptgruppe	Fachliche Betriebs teile	Tätige Personen insgesamt
B	Bergbau und Gewinnung von Steinen und Erden	17	3 839
05	Kohlenbergbau	2	.
06	Gewinnung von Erdöl und Erdgas	1	.
08	Gewinnung von Steinen und Erden, sonstiger Bergbau	13	2 558
09	Erbringung von Dienstleistungen für den Bergbau und für die Gewinnung von Steinen und Erden	1	.
C	Verarbeitendes Gewerbe	752	101 258
10	Herstellung von Nahrungs- und Futtermitteln	117	19 395
11	Getränkeherstellung	11	1 692
13	Herstellung von Textilien	3	.
16	Herstellung von Holz-, Flecht-, Korb- und Korkwaren (ohne Möbel)	15	1 593
17	Herstellung von Papier, Pappe und Waren daraus	18	2 806
18	Herstellung von Druckerzeugnissen; Vervielfältigung von bespielten Ton-, Bild- und Datenträgern	10	1 558
19	Kokerei und Mineralölverarbeitung	5	1 096
20	Herstellung von chemischen Erzeugnissen	97	10 516
21	Herstellung von pharmazeutischen Erzeugnissen	14	5 643
22	Herstellung von Gummi- und Kunststoffwaren	53	6 375
23	Herstellung von Glas und Glaswaren, Keramik, Verarbeitung von Steinen und Erden	55	5 766
24	Metallerzeugung und -bearbeitung	34	6 483
25	Herstellung von Metallerzeugnissen	92	8 290
26	Herstellung von Datenverarbeitungsgeräten, elektronischen und optischen Erzeugnissen	15	2 306
27	Herstellung von elektrischen Ausrüstungen	32	3 177
28	Maschinenbau	77	10 575
29	Herstellung von Kraftwagen und Kraftwagenteilen	22	3 754
30	Sonstiger Fahrzeugbau	12	2 114
31	Herstellung von Möbeln	10	1 599
32	Herstellung von sonstigen Waren	4	.
33	Reparatur und Installation von Maschinen und Ausrüstungen	57	5 599
	Vorleistungsgüterproduzenten und Energie	388	48 151
	Investitionsgüterproduzenten	218	27 867
	Gebrauchsgüterproduzenten	16	1 826
	Verbrauchsgüterproduzenten	147	27 253
B+C	Verarbeitendes Gewerbe sowie Bergbau und Gewinnung von Steinen und Erden insgesamt	769	105 097

im Bergbau und der Gewinnung von Steinen und Erden Sachsen-Anhalts im Jahr 2024
Wirtschaftszweigen

Umsatz					Systematik- Nummer der WZ 2008
zusammen	Inland	Ausland	je tätige Personen	Anteil Ausland an Gesamt	
1 000 EUR			EUR	%	
532 499	.	.	138 723	.	B
.	05
.	06
318 322	.	.	124 462	.	08
.	09
42 785 687	.	.	422 541	.	C
7 654 575	6 041 320	1 613 254	394 669	21,1	10
885 731	.	.	523 456	.	11
.	13
487 651	.	.	306 185	.	16
1 839 619	930 653	908 965	655 504	49,4	17
235 783	199 842	35 942	151 353	15,2	18
7 265 734	.	.	6 628 312	.	19
8 206 555	3 858 021	4 348 534	780 400	53,0	20
1 339 448	664 820	674 628	237 354	50,4	21
1 693 293	1 101 080	592 214	265 635	35,0	22
1 720 683	1 343 948	376 735	298 406	21,9	23
3 729 536	1 567 613	2 161 923	575 242	58,0	24
1 648 298	1 289 573	358 725	198 824	21,8	25
365 363	262 228	103 135	158 469	28,2	26
501 304	335 514	165 790	157 779	33,1	27
2 443 088	1 210 295	1 232 793	231 030	50,5	28
862 377	550 903	311 474	229 727	36,1	29
395 187	302 706	92 481	186 901	23,4	30
401 252	.	.	250 927	.	31
.	32
953 262	925 880	27 382	170 268	2,9	33
27 631 233	16 575 255	11 055 978	573 840	40,0	
5 867 444	3 996 588	1 870 856	210 555	31,9	
426 285	336 497	89 787	233 495	21,1	
9 393 224	7 192 571	2 200 654	344 669	23,4	
43 318 186	28 100 911	15 217 275	412 175	35,1	B+C

**4.4 Betriebe, tätige Personen, Arbeitsstunden, Entgelte und Umsatz im Verarbeitenden
nach hauptbeteiligten**

Systematik- Nummer der WZ 2008	Abschnitt Abteilung Hauptgruppe	Betriebe	Tätige Personen insgesamt	Geleistete Arbeits- stunden	Entgelte
		Anzahl		1 000 h	1 000 EUR
B	Bergbau und Gewinnung von Steinen und Erden	8	2 262	3 573	138 330
05	Kohlenbergbau	2	.	.	.
06	Gewinnung von Erdöl und Erdgas	1	.	.	.
08	Gewinnung von Steinen und Erden, sonstigen Bergbau	4	949	1 556	53 226
09	Erbringung von Dienstleistungen für den Bergbau und für die Gewinnung von Steinen und Erden	1	.	.	.
C	Verarbeitendes Gewerbe	603	103 824	160 999	4 883 332
10	Herstellung von Nahrungs- und Futtermitteln	96	19 377	30 696	703 324
11	Getränkeherstellung	9	1 762	2 621	86 893
13	Herstellung von Textilien	2	.	.	.
16	Herstellung von Holz-, Flecht-, Korb- und Korkwaren (ohne Möbel)	12	1 548	2 372	64 446
17	Herstellung von Papier, Pappe und Waren daraus	16	2 837	4 259	146 525
18	Herstellung von Druckerzeugnissen; Vervielfältigung von bespielten Ton-, Bild- und Datenträgern	10	1 560	2 293	53 687
19	Kokerei und Mineralölverarbeitung	4	1 226	2 022	85 630
20	Herstellung von chemischen Erzeugnissen	66	12 568	19 392	772 010
21	Herstellung von pharmazeutischen Erzeugnissen	11	5 563	8 402	375 850
22	Herstellung von Gummi- und Kunststoffwaren	49	6 621	9 975	276 455
23	Herstellung von Glas und Glaswaren, Keramik, Verarbeitung von Steinen und Erden	42	5 679	8 950	274 987
24	Metallerzeugung und -bearbeitung	31	6 654	9 465	347 043
25	Herstellung von Metallerzeugnissen	72	8 221	13 208	338 035
26	Herstellung von Datenverarbeitungsgeräten, elektronischen und optischen Erzeugnissen	15	2 308	3 677	94 262
27	Herstellung von elektrischen Ausrüstungen	27	3 227	4 869	148 232
28	Maschinenbau	61	10 303	16 019	471 115
29	Herstellung von Kraftwagen und Kraftwagenteilen	18	4 073	6 619	175 083
30	Sonstiger Fahrzeugbau	9	2 141	3 187	91 079
31	Herstellung von Möbeln	10	1 619	2 386	67 622
32	Herstellung von sonstigen Waren	4	.	.	.
33	Reparatur und Installation von Maschinen und Ausrüstungen	39	5 559	8 960	267 892
	Vorleistungsgüterproduzenten und Energie	301	48 867	74 782	2 511 713
	Investitionsgüterproduzenten	172	27 903	43 920	1 241 281
	Gebrauchsgüterproduzenten	14	1 876	2 795	76 830
	Verbrauchsgüterproduzenten	124	27 440	43 075	1 191 839
B+C	Verarbeitendes Gewerbe sowie Bergbau und Gewinnung von Steinen und Erden insgesamt	611	106 086	164 572	5 021 662

Gewerbe sowie im Bergbau und der Gewinnung von Steinen und Erden Sachsen-Anhalts im Jahr 2024
Wirtschaftszweigen

Gesamtumsatz					Umsatz aus Eigenerzeugung		Systematik- Nummer der WZ 2008
zusammen	Inland	Ausland			zusammen	dar. Ausland	
		zusammen	Eurozone	Nicht-Eurozone			
1 000 EUR							
591 602	500 572	.	B
.	05
.	06
287 205	286 395	.	08
.	09
45 072 245	42 817 614	.	C
7 836 596	6 277 927	1 558 669	837 401	721 268	7 599 102	1 554 182	10
855 570	766 578	.	11
.	13
484 663	484 663	.	16
1 926 759	957 640	969 120	410 562	558 557	1 842 886	908 989	17
237 655	201 694	35 961	28 614	7 348	235 818	35 961	18
7 403 430	19
8 928 148	4 222 242	4 705 905	2 624 218	2 081 687	8 499 102	4 595 170	20
1 889 158	1 125 287	763 871	268 437	495 434	1 141 266	541 192	21
1 859 749	1 240 955	618 794	370 573	248 221	1 757 514	591 571	22
1 702 273	1 320 764	381 509	246 184	135 325	1 630 585	359 516	23
4 122 774	1 820 778	2 301 996	1 082 472	1 219 525	3 801 038	2 193 032	24
1 620 817	1 284 128	336 689	185 414	151 276	1 566 151	331 231	25
377 411	263 940	113 471	53 923	59 548	365 363	103 135	26
512 377	344 216	168 162	67 354	100 807	502 767	164 195	27
2 255 015	1 139 495	1 115 521	524 514	591 007	2 241 866	1 111 996	28
1 108 813	673 343	435 470	272 869	162 601	1 067 859	429 482	29
400 130	307 069	93 061	56 384	36 677	399 888	93 061	30
434 523	401 252	.	31
.	32
956 779	928 477	28 302	9 296	19 005	954 981	27 902	33
29 224 370	17 616 312	11 608 058	6 695 546	4 912 512	28 022 728	11 269 684	
5 965 835	4 075 883	1 889 952	985 040	904 911	5 858 367	1 869 458	
466 855	376 538	90 317	86 453	3 864	432 434	90 317	
10 006 788	7 791 813	2 214 975	1 075 703	1 139 272	9 004 657	1 987 817	
45 663 847	29 860 546	15 803 301	8 842 742	6 960 559	43 318 186	15 217 275	B+C

**4.5 Tätige Personen, Arbeitsstunden, Entgelte und Umsatz in den Betrieben des Verarbeitenden
im Jahr 2024 nach hauptbeteiligten Wirtschaftszweigen**

Systematik- Nummer der WZ 2008	Abschnitt Abteilung Hauptgruppe	Tätige Personen im Monatsdurchschnitt insgesamt		Geleistete Arbeits- stunden	Entgelte
		Anzahl	um %		
B	Bergbau und Gewinnung von Steinen und Erden	-7	-0,3	0,2	2,4
05	Kohlenbergbau
06	Gewinnung von Erdöl und Erdgas
08	Gewinnung v.Steinen u.Erden, sonst.Bergbau	41	4,5	4,9	2,7
09	Erbringung von Dienstleistungen für den Bergbau und für die Gewinnung von Steinen und Erden
C	Verarbeitendes Gewerbe	-2 534	-2,4	-2,9	3,0
10	Herstellung von Nahrungs- und Futtermitteln	-466	-2,3	-3,2	3,0
11	Getränkeherstellung	15	0,9	1,8	5,3
13	Herstellung von Textilien
16	Herstellung von Holz-, Flecht-, Korb- u. Korkwaren (ohne Möbel)	-45	-2,8	-5,3	-2,3
17	Herstellung von Papier, Pappe und Waren daraus	-21	-0,7	5,2	2,6
18	Herstellung von Druckerzeugnissen; Vervielfältigung v. bespielten Ton-, Bild- und Datenträgern	-101	-6,1	-8,4	-1,8
19	Kokerei und Mineralölverarbeitung	15	1,2	7,0	10,5
20	Herstellung von chemischen Erzeugnissen	71	0,6	0,3	2,1
21	Herstellung von pharmazeutischen Erzeugnissen	65	1,2	-0,1	19,9
22	Herstellung von Gummi- und Kunststoffwaren	-374	-5,3	-4,3	-1,0
23	Herstellung von Glas und Glaswaren, Keramik, Verarbeitung von Steinen und Erden	-388	-6,4	-5,6	0,0
24	Metallerzeugung und -bearbeitung	-81	-1,2	-2,9	3,6
25	Herstellung von Metallerzeugnissen	-663	-7,5	-7,8	-3,9
26	Herstellung von Datenverarbeitungsgeräten, elektronischen - und optischen Erzeugnissen	-80	-3,4	-4,7	1,8
27	Herstellung von elektrischen Ausrüstungen	3	0,1	0,2	8,2
28	Maschinenbau	-397	-3,7	-6,6	-0,5
29	Herstellung von Kraftwagen und Kraftwagenteilen	92	2,3	1,7	4,9
30	Sonstiger Fahrzeugbau	-121	-5,3	-7,3	-1,5
31	Herstellung von Möbeln	-42	-2,5	-1,7	4,6
32	Herstellung von sonstigen Waren
33	Reparatur und Installation von Maschinen und Ausrüstungen	203	3,8	2,3	8,5
	Vorleistungsgüterproduzenten und Energie	-1 228	-2,5	-2,1	1,6
	Investitionsgüterproduzenten	-585	-2,1	-4,0	1,8
	Gebrauchsgüterproduzenten	-160	-7,9	-6,7	-1,1
	Verbrauchsgüterproduzenten	-568	-2,0	-2,7	7,8
B+C	Verarbeitendes Gewerbe sowie Bergbau und Gewinnung von Steinen und Erden insgesamt	-2 541	-2,3	-2,9	3,0

Gewerbes sowie im Bergbau und der Gewinnung von Steinen und Erden Sachsen-Anhalts
- Veränderung gegenüber dem gleichen Vorjahreszeitraum

Gesamtumsatz					Umsatz aus Eigenerzeugung		Systematik- Nummer der WZ 2008
zusammen	Inland	Ausland			zusammen	dar. Ausland	
		zusammen	Eurozone	Nicht- Eurozone			
um %							
3,3	-5,6	.	B
.	05
.	06
-0,1	-0,3	.	08
.	09
-5,6	-5,2	.	C
-4,0	-4,8	-0,7	1,1	-2,7	-1,2	-0,7	10
-4,5	-3,3	.	11
.	13
-19,5	-19,2	.	16
-2,2	-7,1	3,2	21,2	-7,0	-1,8	3,4	17
-15,1	-16,7	-4,6	13,0	-40,6	-14,8	-4,6	18
-8,3	19
-3,8	-5,1	-2,6	-4,3	-0,2	-3,4	-1,9	20
2,7	7,6	-3,8	4,9	-7,9	5,1	-7,6	21
-6,8	-6,9	-6,6	-3,6	-10,7	-8,0	-7,6	22
-12,1	-12,5	-10,7	-8,4	-14,7	-12,1	-11,5	23
-5,9	-10,8	-1,5	-1,1	-1,9	-6,3	-2,3	24
-16,3	-18,6	-5,9	-6,4	-5,3	-16,5	-6,2	25
0,8	9,5	-14,9	-17,7	-12,3	-0,6	-19,1	26
-2,4	0,9	-8,4	-15,2	-3,2	-2,0	-7,4	27
-10,0	-12,6	-7,3	-9,1	-5,7	-8,8	-4,8	28
13,4	-4,8	61,0	24,2	220,3	10,2	59,4	29
4,1	-5,5	56,0	106,2	13,5	4,3	56,3	30
-2,7	-2,7	.	31
.	32
-4,4	-4,7	4,5	-44,1	81,7	-4,5	4,5	33
-6,9	-10,5	-1,0	1,4	-4,1	-7,1	-0,9	
-3,9	-7,5	5,0	0,3	10,6	-3,6	6,4	
-5,2	-7,8	7,8	9,5	-19,5	-5,2	7,9	
-2,1	-2,3	-1,0	2,3	-3,9	0,5	-1,8	
-5,5	-8,0	-0,3	1,4	-2,4	-5,2	-0,1	B+C

**4.6 Ausgewählte Berechnungskennziffern in Betrieben im Verarbeitenden Gewerbe
nach hauptbeteiligten**

Systematik- Nummer der WZ 2008	Abschnitt Abteilung Hauptgruppe	Tätige Personen je Betrieb	Geleistete Arbeitsstunden je tätige Person	Entgelte je geleisteter Arbeitsstunde
		Anzahl	h	EUR
B	Bergbau und Gewinnung von Steinen und Erden	283	1 579	39
05	Kohlenbergbau	.	.	.
06	Gewinnung von Erdöl und Erdgas	.	.	.
08	Gewinnung von Steinen und Erden, sonstiger Bergbau	237	1 639	34
09	Erbringung von Dienstleistungen für den Bergbau und für die Gewinnung von Steinen und Erden	.	.	.
C	Verarbeitendes Gewerbe	172	1 551	30
10	Herstellung von Nahrungs- und Futtermitteln	201	1 584	23
11	Getränkeherstellung	196	1 487	33
13	Herstellung von Textilien	.	.	.
16	Herstellung von Holz-, Flecht-, Korb- und Korkwaren (ohne Möbel)	127	1 532	27
17	Herstellung von Papier, Pappe und Waren daraus	177	1 502	34
18	Herstellung von Druckerzeugnissen; Vervielfältigung von bespielten Ton-, Bild- und Datenträgern	152	1 470	23
19	Kokerei und Mineralölverarbeitung	307	1 649	42
20	Herstellung von chemischen Erzeugnissen	190	1 543	40
21	Herstellung von pharmazeutischen Erzeugnissen	506	1 510	45
22	Herstellung von Gummi- und Kunststoffwaren	135	1 507	28
23	Herstellung von Glas und Glaswaren, Keramik, Verarbeitung von Steinen und Erden	135	1 576	31
24	Metallerzeugung und -bearbeitung	218	1 422	37
25	Herstellung von Metallerzeugnissen	114	1 607	26
26	Herstellung von Datenverarbeitungsgeräten, elektronischen und optischen Erzeugnissen	154	1 593	26
27	Herstellung von elektrischen Ausrüstungen	120	1 509	30
28	Maschinenbau	169	1 555	29
29	Herstellung von Kraftwagen und Kraftwagenteilen	226	1 625	26
30	Sonstiger Fahrzeugbau	238	1 489	29
31	Herstellung von Möbeln	162	1 474	28
32	Herstellung von sonstigen Waren	.	.	.
33	Reparatur und Installation von Maschinen und Ausrüstungen	143	1 612	30
	Vorleistungsgüterproduzenten und Energie	163	1 530	34
	Investitionsgüterproduzenten	162	1 574	28
	Gebrauchsgüterproduzenten	134	1 490	27
	Verbrauchsgüterproduzenten	221	1 570	28
B+C	Verarbeitendes Gewerbe sowie Bergbau und Gewinnung von Steinen und Erden insgesamt	174	1 551	31

sowie im Bergbau und der Gewinnung von Steinen und Erden Sachsen-Anhalts im Jahr 2024
Wirtschaftszweigen

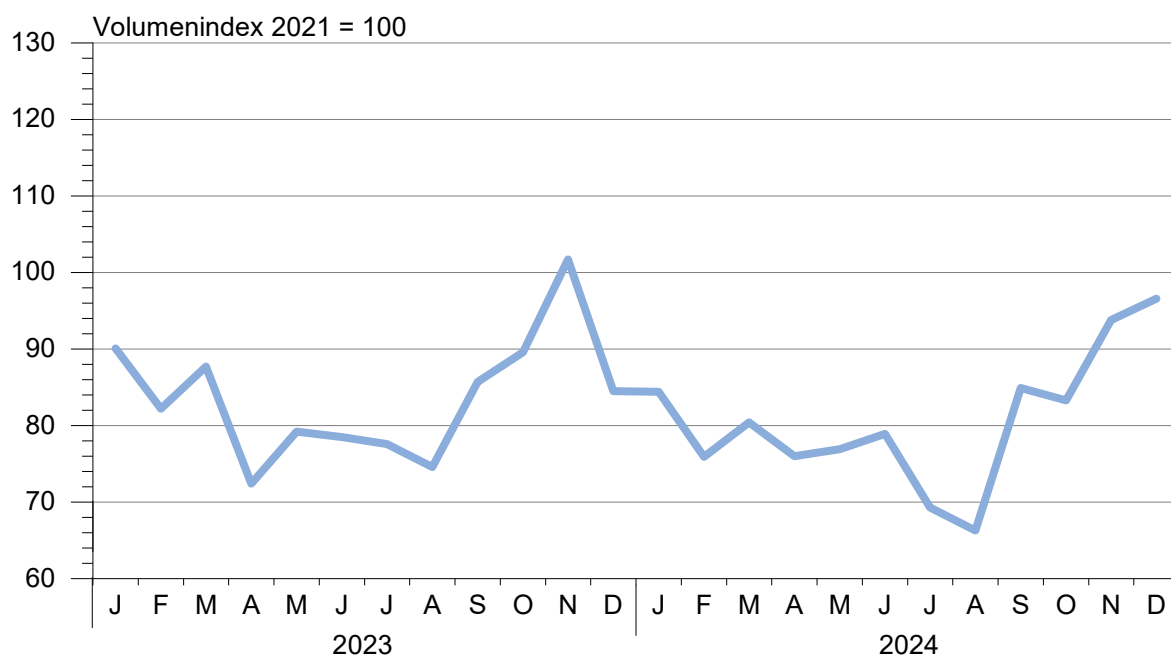
Entgelte je tätige Person	Gesamtumsatz je tätige Person	Umsatz aus Eigenerzeugung je tätige Person	Anteile Entgelte an Gesamtumsatz	Anteile Auslandsumsatz an Gesamtumsatz	Umsatz je geleisteter Arbeitsstunde	Systematik- Nummer der WZ 2008
EUR			%		EUR	
61 152	261 530	221 288	23,4	.	166	B
.	05
.	06
56 067	302 533	301 680	18,5	.	185	08
.	09
47 035	434 122	412 406	10,8	.	280	C
36 296	404 419	392 163	9,0	19,9	255	10
49 313	485 545	435 041	10,2	.	326	11
.	13
41 629	313 073	313 073	13,3	26,4	204	16
51 654	679 234	649 666	7,6	50,3	452	17
34 417	152 351	151 173	22,6	15,1	104	18
69 831	6 037 456	.	1,2	.	3 661	19
61 425	710 368	676 231	8,6	52,7	460	20
67 564	339 598	205 156	19,9	40,4	225	21
41 755	280 890	265 449	14,9	33,3	186	22
48 420	299 736	287 113	16,2	22,4	190	23
52 153	619 562	571 212	8,4	55,8	436	24
41 117	197 148	190 498	20,9	20,8	123	25
40 844	163 535	158 314	25,0	30,1	103	26
45 937	158 786	155 808	28,9	32,8	105	27
45 726	218 868	217 592	20,9	49,5	141	28
42 988	272 246	262 191	15,8	39,3	168	29
42 547	186 918	186 805	22,8	23,3	126	30
41 765	268 376	247 827	15,6	18,4	182	31
.	32
48 193	172 121	171 798	28,0	3,0	107	33
51 399	598 038	573 448	8,6	39,7	391	
44 486	213 808	209 957	20,8	31,7	136	
40 961	248 901	230 549	16,5	19,3	167	
43 434	364 673	328 153	11,9	22,1	232	
47 336	430 442	408 331	11,0	34,6	277	B+C

5. Auftragseingangs- und

Umsatzindex

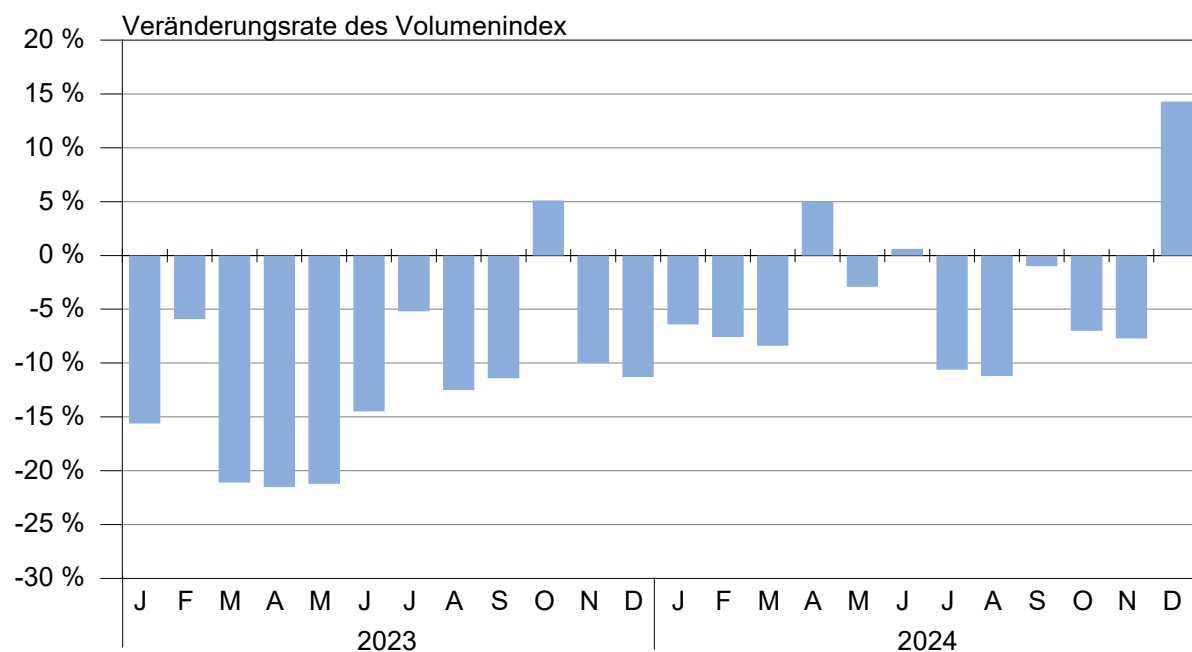
Volumenindex 2015 = 100

**Index des Auftragseingangs im Verarbeitenden Gewerbe (Volumenindex)
2023 bis 2024**

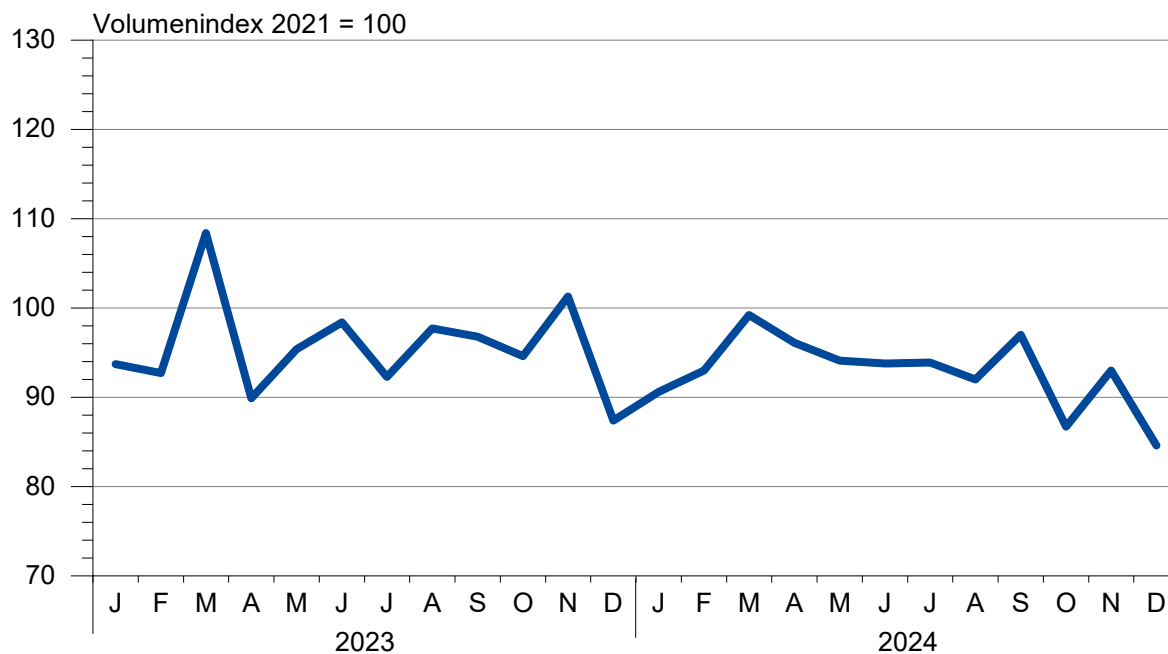


**Index des Auftragseingangs im Verarbeitenden Gewerbe (Volumenindex)
2023 bis 2024**

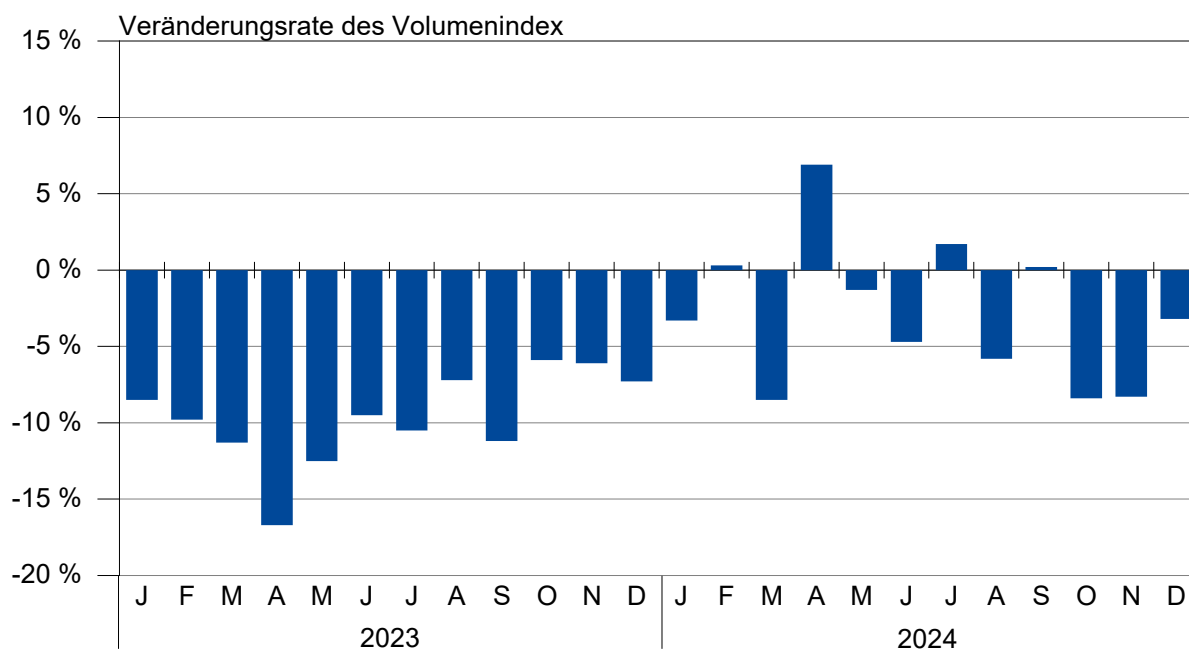
Veränderungsrate gegenüber dem Vorjahresmonat



Index des Umsatzes im Verarbeitenden Gewerbe sowie im Bergbau und der Gewinnung von Steinen und Erden (Volumenindex) 2023 bis 2024



Index des Umsatzes im Verarbeitenden Gewerbe sowie im Bergbau und der Verarbeitung von Steinen und Erden (Volumenindex) 2023 bis 2024
Veränderungsrate gegenüber dem Vorjahresmonat



5.1 Index des Auftragseingangs im Verarbeitenden Gewerbe
Volumenindex

Merkmal	Jan.	Feb.	März	April	Mai	Juni	Juli	Aug.	Sep.
2021									
Index	95,5	84,1	101,0	89,1	91,0	95,9	100,7	89,3	104,0
Veränderung um % gegenüber									
Vorzeitraum	-	-12,0	20,1	-11,8	2,1	5,4	5,0	-11,3	16,5
Vorjahreszeitraum	-	-	-	-	-	-	-	-	-
kumuliertem Vorjahres- zeitraum	-	-	-	-	-	-	-	-	-
2022									
Index	106,7	87,3	111,1	92,1	100,5	91,8	81,8	85,3	96,8
Veränderung um % gegenüber									
Vorzeitraum	-1,9	-18,2	27,3	-17,1	9,1	-8,7	-10,9	4,3	13,5
Vorjahreszeitraum	11,7	3,9	10,0	3,4	10,4	-4,3	-18,8	-4,5	-6,9
kumuliertem Vorjahres- zeitraum	11,7	8,1	8,8	7,5	8,1	5,9	2,2	1,4	0,3
2023									
Index	90,1	82,2	87,7	72,4	79,2	78,5	77,6	74,6	85,7
Veränderung um % gegenüber									
Vorzeitraum	-5,4	-8,8	6,7	-17,5	9,4	-0,9	-1,2	-3,8	14,9
Vorjahreszeitraum	-15,6	-5,9	-21,1	-21,5	-21,2	-14,5	-5,2	-12,5	-11,4
kumuliertem Vorjahres- zeitraum	-15,6	-11,2	-14,8	-16,3	-17,3	-16,9	-15,5	-15,1	-14,7
2024									
Index	84,4	75,9	80,4	76,0	76,9	78,9	69,3	66,3	84,9
Veränderung um % gegenüber									
Vorzeitraum	-0,2	-10,0	5,8	-5,4	1,2	2,6	-12,2	-4,4	28,0
Vorjahreszeitraum	-6,4	-7,6	-8,4	5,0	-2,9	0,6	-10,6	-11,2	-1,0
kumuliertem Vorjahres- zeitraum	-6,4	-7,0	-7,4	-4,7	-4,4	-3,6	-4,5	-5,3	-4,8

Sachsen-Anhalts nach Monaten, Quartalen und Jahren - Jahre 2021 bis 2024
2021 = 100

Okt.	Nov.	Dez.	I. Qu.	II. Qu.	III. Qu.	IV. Qu.	1. Hj	2. Hj	Jahr	Merkmal
2021										
113,7	124,7	108,8	93,5	92,0	98,0	115,7	92,8	106,9	99,8	Index
										Veränderung um % gegenüber
9,3	9,7	-12,8	-26,0	-1,7	6,5	18,1	-17,4	15,2	-	Vorzeitraum
-	-	-	-	-	-	-	-	-	-	Vorjahreszeitraum
-	-	-	-	-	-	-	-	-	-	kumuliertem Vorjahres- zeitraum
2022										
85,3	113,0	95,3	101,7	94,8	88,0	97,9	98,3	92,9	95,6	Index
										Veränderung um % gegenüber
-11,9	32,6	-15,7	-12,1	-6,8	-7,2	11,3	-8,0	-5,4	-4,2	Vorzeitraum
-25,0	-9,4	-12,4	8,8	3,1	-10,2	-15,4	5,9	-13,1	-4,2	Vorjahreszeitraum
-2,6	-3,4	-4,2	-	-	-	-	-	-	-	kumuliertem Vorjahres- zeitraum
2023										
89,6	101,7	84,5	86,7	76,7	79,3	91,9	81,7	85,6	83,6	Index
										Veränderung um % gegenüber
4,5	13,5	-16,9	-11,4	-11,5	3,4	15,9	-12,1	4,8	-12,5	Vorzeitraum
5,1	-10,0	-11,3	-14,8	-19,1	-9,8	-6,1	-16,9	-7,8	-12,5	Vorjahreszeitraum
-12,9	-12,6	-12,5	-	-	-	-	-	-	-	kumuliertem Vorjahres- zeitraum
2024										
83,3	93,8	96,6	80,2	77,3	73,5	91,3	78,8	82,4	80,6	Index
										Veränderung um % gegenüber
-1,8	12,5	3,0	-12,7	-3,7	-4,9	24,2	-8,0	4,6	-3,7	Vorzeitraum
-7,0	-7,7	14,3	-7,4	0,8	-7,3	-0,7	-3,6	-3,8	-3,7	Vorjahreszeitraum
-5,0	-5,3	-3,7	-	-	-	-	-	-	-	kumuliertem Vorjahres- zeitraum

**5.2 Index des Auftragseingangs im Verarbeitenden Gewerbe Sachsen-Anhalts
Volumenindex**

Systematik- Nummer der WZ 2008	Abschnitt Abteilung (ausgewählte)	G I A	Jahr 2021	Jahr 2022	Jahr 2023	Jahr 2024
C	Verarbeitendes Gewerbe	G	99,8	95,6	83,6	80,6
		I	99,7	94,7	79,2	75,5
		A	99,9	96,7	89,2	87,0
13	Herstellung von Textilien	G
		I
		A
17	Herstellung von Papier, Pappe u. Waren daraus	G	99,7	93,0	83,7	84,8
		I	99,8	94,6	76,5	75,6
		A	99,4	90,9	92,7	96,2
20	Herstellung von chemischen Erzeugnissen	G	99,3	92,7	76,7	78,8
		I	99,0	91,7	71,7	73,9
		A	99,7	93,6	81,8	83,6
21	Herstellung von pharmazeutischen Erzeugnissen	G	99,8	122,8	83,7	87,3
		I	99,8	110,0	76,7	89,4
		A	99,8	133,8	89,7	85,4
24	Metallerzeugung und -bearbeitung	G	100,6	89,5	87,4	82,5
		I	100,5	90,8	80,2	75,4
		A	100,8	88,0	95,7	90,6
25	Herstellung von Metallerzeugnissen	G	99,9	96,7	86,3	72,0
		I	99,8	97,2	85,2	71,2
		A	100,5	95,1	90,5	75,1
26	Herstellung von Datenverarbeitungsgeräten, elektronischen und optischen Erzeugnissen	G	99,9	100,3	76,5	76,4
		I	100,0	100,0	78,5	87,8
		A	99,8	100,8	73,4	59,3
27	Herstellung von elektrischen Ausrüstungen	G	100,2	108,0	99,5	86,0
		I	100,3	107,7	88,9	91,4
		A	100,0	108,7	119,8	75,7
28	Maschinenbau	G	100,0	98,0	82,9	83,2
		I	100,0	97,2	78,4	74,7
		A	99,9	99,0	88,3	93,3
29	Herstellung von Kraftwagen und Kraftwagenteilen	G	99,7	95,1	111,2	77,2
		I	99,7	91,7	103,2	67,2
		A	99,7	106,4	137,7	110,4
30	Sonstiger Fahrzeugbau	G	99,9	97,8	110,4	81,7
		I	99,9	99,5	103,6	80,9
		A	99,8	89,0	144,5	85,8

G = Gesamt, I = Inland, A = Ausland

nach Wirtschaftszweigen und Hauptgruppen - Jahre 2021 bis 2024
2021 = 100

Systematik- Nummer der WZ 2008	Hauptgruppe	G I A	Jahr 2021	Jahr 2022	Jahr 2023	Jahr 2024
	Vorleistungsgüterproduzenten (A)	G	99,8	92,8	82,3	80,2
		I	99,6	93,0	76,9	74,8
		A	99,9	92,6	88,3	86,4
	Investitionsgüterproduzenten (B)	G	99,9	97,2	89,3	80,8
		I	99,9	96,6	86,6	75,1
		A	100,0	98,4	94,7	92,0
	Gebrauchsgüterproduzenten (GG)	G	100,1	102,8	70,9	38,6
		I
		A
	Verbrauchsgüterproduzenten (VG)	G	99,9	116,2	80,2	83,2
		I
		A

**5.3 Index des Umsatzes im Verarbeitenden Gewerbe sowie im Bergbau und der Gewinnung von Steinen
Volumenindex**

Merkmal	Jan.	Feb.	März	April	Mai	Juni	Juli	Aug.	Sep.
2021									
Index	90,2	89,9	110,5	100,4	91,9	95,5	94,2	96,2	101,8
Veränderung um % gegenüber									
Vorzeitraum	-	-0,3	22,9	-9,1	-8,5	3,9	-1,3	2,2	5,8
Vorjahreszeitraum	-	-	-	-	-	-	-	-	-
kumuliertem Vorjahres- zeitraum	-	-	-	-	-	-	-	-	-
2022									
Index	102,4	102,8	122,1	108,0	109,1	108,7	103,1	105,3	109,1
Veränderung um % gegenüber									
Vorzeitraum	-1,5	0,4	18,8	-11,6	1,0	-0,3	-5,1	2,1	3,6
Vorjahreszeitraum	13,6	14,4	10,6	7,5	18,7	13,9	9,5	9,4	7,1
kumuliertem Vorjahres- zeitraum	13,5	13,8	12,5	11,2	12,7	13,0	12,5	12,2	11,6
2023									
Index	93,7	92,7	108,4	89,9	95,4	98,4	92,3	97,7	96,8
Veränderung um % gegenüber									
Vorzeitraum	-0,6	-1,0	16,8	-17,0	6,1	3,1	-6,2	5,8	-0,9
Vorjahreszeitraum	-8,5	-9,8	-11,3	-16,7	-12,5	-9,5	-10,5	-7,2	-11,2
kumuliertem Vorjahres- zeitraum	-8,6	-9,2	-10,0	-11,7	-11,9	-11,5	-11,4	-10,9	-10,9
2024									
Index	90,6	93,0	99,2	96,1	94,1	93,8	93,9	92,0	97,0
Veränderung um % gegenüber									
Vorzeitraum	3,7	2,6	6,6	-3,1	-2,1	-0,4	0,1	-2,0	5,5
Vorjahreszeitraum	-3,3	0,3	-8,5	6,9	-1,3	-4,7	1,7	-5,8	0,2
kumuliertem Vorjahres- zeitraum	-3,3	-1,5	-4,0	-1,4	-1,4	-2,0	-1,5	-2,0	-1,8

und Erden Sachsen-Anhalts nach Monaten, Quartalen und Jahren - Jahre 2021 bis 2024
2021 = 100

Okt.	Nov.	Dez.	I. Qu.	II. Qu.	III. Qu.	IV. Qu.	1. Hj.	2. Hj.	Jahr	Merkmal
2021										
108,7	114,4	104,0	96,9	95,9	97,4	109,0	96,4	103,2	99,8	Index
										Veränderung um % gegenüber
6,7	5,3	-9,1	-2,4	-0,9	1,5	11,9	-1,1	7,1	-	Vorzeitraum
-	-	-	-	-	-	-	-	-	-	Vorjahreszeitraum
-	-	-	-	-	-	-	-	-	-	kumuliertem Vorjahres- zeitraum
2022										
100,5	108,0	94,3	109,1	108,6	105,8	100,9	108,9	103,4	106,1	Index
										Veränderung um % gegenüber
-7,8	7,4	-12,6	0,1	-0,5	-2,6	-4,6	5,5	-5,0	6,3	Vorzeitraum
-7,5	-5,6	-9,3	12,7	13,2	8,6	-7,4	12,9	0,1	6,3	Vorjahreszeitraum
9,5	7,9	6,4	-	-	-	-	-	-	-	kumuliertem Vorjahres- zeitraum
2023										
94,6	101,3	87,4	98,3	94,6	95,6	94,5	96,4	95,0	95,7	Index
										Veränderung um % gegenüber
-2,3	7,1	-13,7	-2,6	-3,8	1,1	-1,2	-6,7	-1,4	-9,8	Vorzeitraum
-5,9	-6,1	-7,3	-9,9	-12,9	-9,7	-6,4	-11,4	-8,1	-9,8	Vorjahreszeitraum
-10,5	-10,1	-9,8	-	-	-	-	-	-	-	kumuliertem Vorjahres- zeitraum
2024										
86,7	93,0	84,6	94,3	94,7	94,3	88,1	94,5	91,2	92,8	Index
										Veränderung um % gegenüber
-10,7	7,3	-9,0	-0,2	0,4	-0,4	-6,6	-0,6	-3,5	-3,0	Vorzeitraum
-8,4	-8,3	-3,2	-4,1	0,1	-1,4	-6,7	-2,0	-4,0	-3,0	Vorjahreszeitraum
-2,4	-3,0	-3,0	-	-	-	-	-	-	-	kumuliertem Vorjahres- zeitraum

5.4 Index des Umsatzes im Verarbeitenden Gewerbe sowie im Bergbau und der Gewinnung von Steinen und Erden
Volumenindex

Systematik- Nummer der WZ 2008	Abschnitt Abteilung (ausgewählte)	G I A	Jahr 2021	Jahr 2022	Jahr 2023	Jahr 2024
B	Bergbau und Gewinnung von Steinen und Erden	G	99,6	98,5	92,3	86,3
C	Verarbeitendes Gewerbe	G	99,8	106,2	95,8	92,9
10	Herstellung von Nahrungs- und Futtermitteln	G I A	100,0 99,9 100,1	97,1 97,9 94,2	90,4 90,0 92,0	90,6 89,8 93,6
11	Getränkeherstellung	G	100,0	110,3	109,4	103,8
16	Herstellung von Holz-, Flecht-, Korb- und Korbwaren (ohne Möbel)	G I A	101,0 101,8 99,1	81,3 82,9 77,0	66,3 . .	56,8 57,7 54,3
17	Herstellung von Papier, Pappe und Waren daraus	G I A	99,6 99,8 99,4	98,5 98,2 99,0	86,9 78,7 97,5	87,3 76,5 101,4
18	Herstellung von Druckerzeugnissen, Vervielfältigung von bespielten Ton-, Bild- und Datenträgern	G I A	99,9 99,9 100,0	97,3 92,8 129,5	83,7 79,6 113,1	70,5 65,5 105,8
19	Kokerei und Mineralölverarbeitung	G	98,8	136,6	126,4	119,9
20	Herstellung von chemischen Erzeugnissen	G I A	99,8 99,6 99,9	103,9 101,9 105,9	81,5 74,6 88,4	83,7 75,3 92,1
21	Herstellung von pharmazeutischen Erzeugnissen	G I A	99,9 99,9 99,8	126,0 114,5 136,8	87,2 79,6 94,3	91,3 93,7 89,0
22	Herstellung von Gummi- und Kunststoffwaren	G I A	100,0 100,0 100,0	97,0 98,6 94,1	81,3 82,0 79,9	76,2 76,6 75,5
23	Herstellung von Glas und Glaswaren, Keramik, Verarbeitung von Steinen und Erden	G I A	100,0 99,9 100,1	103,0 105,2 95,4	88,9 88,2 91,1	83,8 81,9 90,5
24	Metallerzeugung und -bearbeitung	G I A	100,4 100,4 100,5	101,4 101,5 101,4	103,4 96,4 109,7	98,2 87,9 107,5
25	Herstellung von Metallerzeugnissen	G I A	99,7 99,6 100,2	97,5 96,0 103,1	96,7 97,0 95,2	82,6 80,5 90,3

G = Gesamt, I = Inland, A = Ausland

Sachsen-Anhalts nach Wirtschaftszweigen und Hauptgruppen - Jahre 2021 bis 2024
2021 = 100

Systematik- Nummer der WZ 2008	Abteilung (ausgewählte) Hauptgruppe	G I A	Jahr 2021	Jahr 2022	Jahr 2023	Jahr 2024
26	Herstellung von Datenverarbeitungsgeräten, elektronischen und optischen Erzeugnissen	G	100,0	103,6	108,4	105,8
		I	100,0	98,6	108,1	116,8
		A	99,9	112,5	108,8	86,2
27	Herstellung von elektrischen Ausrüstungen	G	100,0	106,3	110,6	106,8
		I	99,9	103,1	97,5	96,8
		A	100,0	115,0	146,1	133,6
28	Maschinenbau	G	99,9	101,3	103,3	100,1
		I	100,0	102,1	100,0	91,0
		A	99,9	100,3	107,2	111,0
29	Herstellung von Kraftwagen und Kraftwagenteilen	G	100,0	110,1	113,9	99,2
		I	100,0	107,7	109,6	84,1
		A	100,0	117,3	127,0	145,0
30	Sonstiger Fahrzeugbau	G	100,0	102,6	109,9	111,1
		I	100,0	101,4	108,8	101,1
		A	100,0	110,2	116,4	172,7
31	Herstellung von Möbeln	G	99,9	98,1	90,3	87,0
		I	99,9	98,9	.	.
		A	100,0	94,5	.	.
33	Reparatur und Installation von Maschinen und Ausrüstungen	G	99,9	106,4	119,0	108,3
		I	99,9	106,8	119,5	109,2
		A	99,9	96,8	107,9	86,7
	Vorleistungsgüterproduzenten+Energie (A+EN)	G	99,8	108,3	96,1	92,8
		I	99,7	108,9	94,6	87,6
		A	99,9	107,4	98,5	101,4
	Investitionsgüterproduzenten (B)	G	99,9	101,7	106,0	99,9
		I	99,8	101,3	105,2	94,8
		A	99,9	102,6	108,0	112,6
	Gebrauchsgüterproduzenten (GG)	G	99,9	101,3	95,1	88,6
		I	99,9	103,0	95,6	85,8
		A	100,0	94,1	93,0	100,2
	Verbrauchsgüterproduzenten (VG)	G	99,9	102,4	88,5	89,0
		I	99,9	100,1	88,5	89,4
		A	100,0	109,1	88,4	87,8
	Verarbeitendes Gewerbe sowie Bergbau, Gewinnung von Steinen und Erden insgesamt	G	99,8	106,1	95,7	92,8
		I	99,8	105,6	94,6	89,0
		A	99,9	107,1	97,9	100,4

6. Produktionserhebung

6.1 Absatzproduktion ausgewählter Erzeugnisse in den Betrieben des Verarbeitenden Gewerbes sowie des Bergbaus und der Gewinnung von Steinen und Erden nach Güterabteilungen und Güterklassen in Sachsen-Anhalt im Jahr 2024
(Betriebe von Unternehmen mit im Allgemeinen 20 und mehr tätigen Personen)

Nr. der Klassifikation GP 2019	Abschnitte Güterabteilungen Güterklassen (ausgewählte)	ME	Absatzproduktion
			2024
B	Bergbau und Gewinnung von Steinen und Erden	1 000 EUR	625 890
05	Kohle	1 000 EUR	.
06	Erdöl und Erdgas	1 000 EUR	.
08	Steine und Erden, sonstige Bergbauerzeugnisse	1 000 EUR	435 590
0812	Kies, Sand, Ton und Kaolin	1 000 t	17 659
09	Dienstleistungen für den Bergbau und für die Gewinnung von Steinen und Erden	1 000 EUR	.
C	Verarbeitendes Gewerbe	1 000 EUR	43 238 683
10	Nahrungs- und Futtermittel	1 000 EUR	7 930 169
1011	Fleisch (ohne Geflügel)	1 000 EUR	1 398 512
1012	Geflügelfleisch	1 000 EUR	.
1013	Verarbeitetes Fleisch	1 000 EUR	346 389
1031	Verarbeitete Kartoffeln und Kartoffelerzeugnisse	1 000 EUR	121 117
1032	Frucht- und Gemüsesäfte, nicht gegoren, ohne Zusatz von Alkohol	1 000 EUR	53 499
1039	Verarbeitetes Obst und Gemüse, a. n. g.	1 000 EUR	290 642
1042	Margarine und Nahrungsfette	t	.
1051	Milch und Milcherzeugnisse (ohne Speiseeis)	1 000 EUR	996 073
1061	Mahl- und Schälmuehlenerzeugnisse	1 000 EUR	702 578
1062	Stärke und Stärkeerzeugnisse	1 000 EUR	.
1071	Backwaren (ohne Dauerbackwaren)	1 000 EUR	992 129
1072	Dauerbackwaren	t	28 213
1081	Zucker	t	1 551 712
1082	Süßwaren (ohne Dauerbackwaren)	t	63 023
1083	Kaffee und Tee, Kaffee-Ersatz	t	.
1084	Würzen und Soßen	1 000 EUR	107 083
1085	Fertiggerichte	1 000 EUR	539 025
1086	Homogenisierte Nahrungsmittelzubereitungen, i. A. E., zur Ernährung von Kindern oder zum Diätgebrauch in Behältnissen mit einem Inhalt von 250 g oder weniger	t	.
1089	Sonstige Nahrungsmittel, a. n. g.	1 000 EUR	105 259
1091	Futtermittel für Nutztiere	1 000 EUR	405 695

Noch 6.1 Absatzproduktion ausgewählter Erzeugnisse in den Betrieben des Verarbeitenden Gewerbes sowie des Bergbaus und der Gewinnung von Steinen und Erden nach Güterabteilungen und Güterklassen in Sachsen-Anhalt im Jahr 2024
(Betriebe von Unternehmen mit im Allgemeinen 20 und mehr tätigen Personen)

Nr. der Klassifikation GP 2019	Güterabteilungen Güterklassen (ausgewählte)	ME	Absatzproduktion
			2024
11	Getränke	1 000 EUR	1 061 121
1102	Traubenwein	1 000 l	.
1105	Bier	1 000 EUR	.
1107	Erfrischungsgetränke, natürliches Mineral- Wasser und sonstiges Wasser; abgefüllt	1 000 l	2 203 613
13	Textilien	1 000 EUR	99 595
14	Bekleidung	1 000 EUR	.
15	Leder und Lederwaren	1 000 EUR	.
16	Holz sowie Holz- und Korkwaren (ohne Möbel); Flecht- und Korbmacherwaren	1 000 EUR	597 908
1621	Furnier-, Sperrholz-, Holzfaser- und Holzspanplatten	1 000 EUR	321 262
1623	Konstruktionsteile, Fertigbauteile und Ausbauelemente (einschl. Verbundplatten mit Hohlraum-Mittellagen, Schindeln) aus Holz (ohne vorgefertigte Gebäude aus Holz)	1 000 EUR	130 052
17	Papier, Pappe und Waren daraus	1 000 EUR	1 836 451
1711	Holz- und Zellstoff	t	.
1721	Wellpapier und -pappe; Verpackungsmittel aus Papier, Karton und Pappe	t	275 961
1722	Haushalts-, Hygiene- und Toilettenartikel aus Zellstoff, Papier und Pappe	1 000 EUR	.
18	Druckerzeugnisse, bespielte Ton-, Bild- und Datenträger	1 000 EUR	280 401
1812	Andere Druckereileistungen	1 000 EUR	249 238
19	Kokerei- und Mineralölerzeugnisse	1 000 EUR	6 724 411
1920	Mineralölerzeugnisse und Briketts	1 000 EUR	6 724 411
20	Chemische Erzeugnisse	1 000 EUR	6 701 785
2011	Industriegase	1 000 EUR	191 512
2012	Farbstoffe und Pigmente	1 000 EUR	35 120
2013	Sonstige anorganische Grundstoffe und Chemikalien	1 000 EUR	481 044
2014	Sonstige organische Grundstoffe und Chemikalien	1 000 EUR	1 571 082
2015	Düngemittel und Stickstoffverbindungen	1 000 EUR	1 102 289
2016	Kunststoffe, in Primärformen	t	1 673 612
2017	Synthetischer Kautschuk, in Primärformen	t	.

Noch 6.1 Absatzproduktion ausgewählter Erzeugnisse in den Betrieben des Verarbeitenden Gewerbes sowie des Bergbaus und der Gewinnung von Steinen und Erden nach Güterabteilungen und Güterklassen in Sachsen-Anhalt im Jahr 2024

(Betriebe von Unternehmen mit im Allgemeinen 20 und mehr tätigen Personen)

Nr. der Klassifikation GP 2019	Güterabteilungen Güterklassen (ausgewählte)	ME	Absatzproduktion
			2024
2020	Schädlingsbekämpfungs- und Pflanzenschutzmittel, Desinfektionsmittel	1 000 EUR	40 585
2030	Anstrichmittel, Druckfarben und Kitte	t	95 454
2041	Seifen, Wasch-, Reinigungs- und Poliermittel	1 000 EUR	252 482
2042	Körperpflegemittel und Duftstoffe	1 000 EUR	49 336
2051	Pyrotechnische Erzeugnisse	1 000 EUR	51 846
2052	Klebstoffe	t	61 060
2059	Sonstige chemische Erzeugnisse, a. n. g.	1 000 EUR	799 617
21	Pharmazeutische u. ä. Erzeugnisse	1 000 EUR	1 180 035
2110	Pharmazeutische Grundstoffe u. ä. Erzeugnisse	1 000 EUR	278 677
2120	Pharmazeutische Spezialitäten und sonstige Pharmazeutische Erzeugnisse	1 000 EUR	891 408
22	Gummi- und Kunststoffwaren	1 000 EUR	1 975 586
2219	Andere Gummiwaren (ohne Bereifungen)	1 000 EUR	289 313
2221	Platten, Folien, Schläuche und Profile aus Kunststoffen	1 000 EUR	992 335
2222	Verpackungsmittel aus Kunststoffen	1 000 EUR	244 693
2223	Baubedarfsartikel aus Kunststoffen	1 000 EUR	180 431
2229	Sonstige Kunststoffwaren	1 000 EUR	206 459
23	Glas und Glaswaren, Keramik, bearbeitete Steine und Erden	1 000 EUR	2 301 331
2311	Flachglas (ohne veredeltes und bearbeitetes Flachglas)	1 000 EUR	402 538
2312	Veredeltes und bearbeitetes Flachglas	1 000 EUR	216 620
2320	Feuerfeste keramische Werkstoffe	t	12 689
2332	Ziegel und sonstige Baukeramik	1 000 EUR	89 602
2351	Zement	t	.
2352	Kalk und gebrannter Gips	t	1 757 636
2361	Erzeugnisse aus Beton, Zement und Kalksandstein für den Bau	1 000 EUR	309 412
2363	Frischbeton (Transportbeton)	m ³	779 731
2364	Mörtel und anderer Beton, nicht feuerfest	1 000 EUR	86 530
2370	Bearbeitete und verarbeitete Naturwerk- und Natursteine, a. n. g.	1 000 EUR	28 708
2399	Sonstige Erzeugnisse aus nichtmetallischen Mineralien, a. n. g.	1 000 EUR	280 407

Noch 6.1 Absatzproduktion ausgewählter Erzeugnisse in den Betrieben des Verarbeitenden Gewerbes sowie des Bergbaus und der Gewinnung von Steinen und Erden nach Güterabteilungen und Güterklassen in Sachsen-Anhalt im Jahr 2024

(Betriebe von Unternehmen mit im Allgemeinen 20 und mehr tätigen Personen)

Nr. der Klassifikation GP 2019	Güterabteilungen Güterklassen (ausgewählte)	ME	Absatzproduktion
			2024
24	Metalle	1 000 EUR	3 528 063
2410	Roheisen, Stahl und Ferrolegierungen	t	.
2420	Stahlrohre, Rohrform-, Rohrverschluss- und Rohrverbindungsstücke aus Eisen	t	19 668
2434	Kaltgezogener Draht	t	.
2442	Aluminium und Halbzeug daraus	t	785 873
2444	Kupfer und Halbzeug daraus	t	187 325
2451	Eisengießereierzeugnisse	t	20 888
2452	Stahlgießereierzeugnisse	t	1 362
2453	Leichtmetallgießereierzeugnisse	t	47 158
25	Metallerzeugnisse	1 000 EUR	2 287 595
2511	Metallkonstruktionen	1 000 EUR	873 968
2512	Ausbauelemente aus Stahl und Aluminium	1 000 EUR	152 389
2529	Sonstige Metallbehälter mit einem Fassungsvermögen von mehr als 300 l	t	12 938
2530	Dampfkessel (Dampferzeuger) (ohne Zentralheizungskessel); Kernreaktoren, Teile dafür	1 000 EUR	.
2550	Schmiede-, Blechformteile, gewalzte Ringe und pulvermetallurgische Erzeugnisse	t	43 088
2561	Oberflächenveredlung und Wärmebehandlung	1 000 EUR	152 015
2562	Mechanikleistungen, a. n. g.	1 000 EUR	189 598
2573	Werkzeuge	1 000 EUR	26 611
2591	Metallbehälter mit einem Fassungsvermögen von 300 l oder weniger	1 000 EUR	40 390
2593	Drahtwaren, Ketten und Federn	1 000 EUR	172 197
2594	Schrauben und Nieten	t	.
2599	Andere Metallwaren, a. n. g.	1 000 EUR	140 632
26	Datenverarbeitungsgeräte, elektronische und optische Erzeugnisse	1 000 EUR	435 524
2611	Elektronische Bauelemente	1 000 EUR	.
2630	Geräte und Einrichtungen der Telekommunikationstechnik	1 000 EUR	115 154
2640	Geräte der Unterhaltungselektronik	1 000 EUR	.
2651	Mess-, Kontroll-, Navigations- u. ä. Instrumente und Vorrichtungen	1 000 EUR	248 002

Noch 6.1 Absatzproduktion ausgewählter Erzeugnisse in den Betrieben des Verarbeitenden Gewerbes sowie des Bergbaus und der Gewinnung von Steinen und Erden nach Güterabteilungen und Güterklassen in Sachsen-Anhalt im Jahr 2024

(Betriebe von Unternehmen mit im Allgemeinen 20 und mehr tätigen Personen)

Nr. der Klassifikation GP 2019	Güterabteilungen Güterklassen (ausgewählte)	ME	Absatzproduktion
			2024
27	Elektrische Ausrüstungen	1 000 EUR	514 558
2711	Elektromotoren, Generatoren, Transformatoren, Teile dafür	1 000 EUR	248 607
2712	Elektrizitätsverteilungs- und -schalteinrichtungen, Teile dafür	1 000 EUR	164 684
28	Maschinen	1 000 EUR	2 495 945
2811	Verbrennungsmotoren und Turbinen (ohne Motoren für Luft- und Straßenfahrzeuge)	1 000 EUR	200 180
2812	Hydraulische und pneumatische Komponenten Systeme	1 000 EUR	57 749
2813	Sonstige Pumpen und Kompressoren	1 000 EUR	168 158
2814	Armaturen	1 000 EUR	84 446
2815	Lager, Getriebe, Zahnräder und Antriebselemente	1 000 EUR	659 450
2822	Hebezeuge und Fördermittel	1 000 EUR	433 685
2825	Kälte- und lufttechnische Erzeugnisse für gewerbliche Zwecke	1 000 EUR	102 055
2829	Sonstige nicht wirtschaftszweigspezifische Maschinen, a. n. g.	1 000 EUR	121 085
2830	Maschinen für die Land- und Forstwirtschaft	1 000 EUR	140 395
2841	Werkzeugmaschinen für die Metallbearbeitung, Teile dafür	1 000 EUR	120 005
2891	Maschinen für die Metallerzeugung, Walzwerkseinrichtungen, Gießmaschinen, Teile dafür	1 000 EUR	58 016
2892	Bergwerks-, Bau- und Baustoffmaschinen, Teile dafür	1 000 EUR	10 721
2893	Maschinen für die Nahrungs-, Futtermittel- und Getränkeherstellung und für die Tabakverarbeitung	1 000 EUR	.
2899	Maschinen für sonstige bestimmte Wirtschaftszweige, a. n. g.	1 000 EUR	229 597
29	Kraftwagen und Kraftwagenteile	1 000 EUR	949 859
2910	Kraftwagen und Kraftwagenmotoren	1 000 EUR	.
2920	Karosserien, Aufbauten und Anhänger	1 000 EUR	228 428
2932	Andere Teile und anderes Zubehör für Kraftwagen	1 000 EUR	699 140
30	Sonstige Fahrzeuge	1 000 EUR	455 558
3011	Schiffe (ohne Boote und Yachten)	1 000 EUR	39 002
3020	Schienenfahrzeuge	1 000 EUR	394 212

Noch 6.1 Absatzproduktion ausgewählter Erzeugnisse in den Betrieben des Verarbeitenden Gewerbes sowie des Bergbaus und der Gewinnung von Steinen und Erden nach Güterabteilungen und Güterklassen in Sachsen-Anhalt im Jahr 2024

(Betriebe von Unternehmen mit im Allgemeinen 20 und mehr tätigen Personen)

Nr. der Klassifikation GP 2019	Güterabteilungen Güterklassen (ausgewählte)	ME	Absatzproduktion
			2024
31	Möbel	1 000 EUR	416 932
3100	Sitzmöbel und Teile dafür; Teile für Möbel	1 000 EUR	70 933
3101	Büromöbel, Ladenmöbel aus Holz	1 000 EUR	15 537
3102	Küchenmöbel aus Holz	1 000 EUR	.
3109	Sonstige Möbel	1 000 EUR	30 968
32	Waren, a. n. g.	1 000 EUR	153 727
3250	Medizinische und zahnmedizinische Apparate und Materialien	1 000 EUR	70 455
3299	Sonstige Erzeugnisse, a. n. g.	1 000 EUR	81 853
33	Reparatur, Instandhaltung und Installation von Maschinen und Ausrüstungen (einschl. Wartung)	1 000 EUR	1 307 227
3311	Reparatur und Instandhaltung von Metallerzeugnissen	1 000 EUR	105 882
3312	Reparatur und Instandhaltung von Maschinen	1 000 EUR	278 066
3317	Reparatur und Instandhaltung von Fahrzeugen, a. n. g.	1 000 EUR	106 238
3320	Installation von Maschinen und Ausrüstungen	1 000 EUR	712 759
B+C	Verarbeitendes Gewerbe sowie Bergbau und Gewinnung von Steinen und Erden	1 000 EUR	43 864 573

Jahresbericht für Mehrbetriebsunternehmen

im Verarbeitenden Gewerbe sowie im Bergbau
und in der Gewinnung von Steinen und Erden

Rücksendung
bitte bis
20. Januar 2025

JU

Ansprechperson für Rückfragen
(freiwillige Angabe)

Name:

Telefon oder E-Mail:

WZ 2008-Nummer

Identnummer (Unternehmen)
(bei Rückfragen bitte angeben)

Berichtsjahr

Statistiknummer

Vielen Dank für Ihre Mitarbeit.

Falls Anschrift oder Firmierung nicht mehr zutreffen, bitte korrigieren.

Bitte beachten Sie bei der Beantwortung der Fragen A bis C die
Erläuterungen in der separaten Unterlage sowie die Hinweise auf
Seite 2 dieses Fragebogens.

Bitte machen Sie Ihre Angaben für das gesamte Unternehmen (nicht den Konzern), d. h. einschließlich
aller produzierenden und nicht produzierenden Teile, jedoch ohne Zweigniederlassungen im Ausland.

A Gesamtzahl der tätigen Personen im Unternehmen Ende September 2024

Anzahl

(einschließlich tätiger Inhaberinnen/Inhaber)

B Entgelte im Kalenderjahr 2024

Bruttolohn- und -gehaltsumme des Unternehmens
ohne Arbeitgeberanteil zur Sozialversicherung
(einschließlich Vergütung für Auszubildende)

Volle Euro

C Gesamtumsatz des Unternehmens im Kalenderjahr 2024

Summe des Umsatzes aus eigenen Erzeugnissen
und Leistungen einschließlich Lohnarbeit, Lohnveredlung
sowie Umsatz aus sonstigen Tätigkeiten (ohne Umsatzsteuer)

darunter: Umsatz aus sonstigen Tätigkeiten
(Handel, Dienstleistungen, Transport,
Converter, Baugewerbe und andere)

Bemerkungen

Zur Vermeidung von Rückfragen unsererseits können Sie hier auf besondere
Ereignisse und Umstände hinweisen, die Einfluss auf Ihre Angaben haben.

Bitte zurücksenden an

Bitte aktualisieren Sie Ihre Anschrift, falls erforderlich.

Name und Anschrift

Identnummer (Unternehmen)

WZ 2008-Nummer

Beachten Sie folgende Hinweise:

Termine, Schätzungen, Berichtigungen

Der Jahresbericht für Mehrbetriebsunternehmen ist bis zum 20. Januar 2025 in einfacher Ausfertigung bei der befragenden Behörde einzureichen. Fehlanzeige unter Verwendung des Erhebungsvordrucks ist erforderlich.

Sollten Ihnen zum Berichtstermin noch keine Zahlen über das betreffende Berichtsjahr vorliegen, dann schätzen Sie bitte die fehlenden Angaben nach bestem Wissen und kennzeichnen Sie diesen Wert mit einem Stern hinter der geschätzten Angabe.

Bei außergewöhnlichen Veränderungen der gemeldeten Zahlen gegenüber dem Vorjahr bitten wir Sie um kurze Erläuterungen (z. B. Hinweise auf Kurzarbeit, Betriebsferien, Streik, Aussperrungen, Veränderungen der Auftragslage u. Ä.). Solche Angaben erleichtern die Bearbeitung und helfen, Rückfragen zu vermeiden.

Bitte übermitteln Sie Ihre Meldung in jedem Fall, auch wenn sich Ihr Unternehmen in Auflösung befindet, zurzeit stillgelegt oder verpachtet ist. Bitte machen Sie gegebenenfalls einen entsprechenden Vermerk in der Rubrik „Bemerkungen“.

Umfang der Meldung

Die Meldung zum Jahresbericht für Mehrbetriebsunternehmen im Verarbeitenden Gewerbe sowie im Bergbau und in der Gewinnung von Steinen und Erden ist grundsätzlich für das Gesamtunternehmen (einschließlich aller produzierenden und nicht produzierenden Teile), jedoch ohne Zweigniederlassungen im Ausland, abzugeben.

Jahresbericht für Mehrbetriebsunternehmen

im Verarbeitenden Gewerbe sowie im Bergbau
und in der Gewinnung von Steinen und Erden

Stand: Januar 2025

Erläuterungen zum Fragebogen

Erhebungseinheit, Erhebungsbereich

Erhebungseinheit ist das Unternehmen. Als Unternehmen gilt die kleinste rechtlich selbstständige Einheit, die aus handels- und/oder steuerrechtlichen Gründen Bücher führt und bilanziert. Rechtlich selbstständige Tochtergesellschaften, Arbeitsgemeinschaften, Betriebsführungsgesellschaften usw. müssen getrennt berichten.

Die Meldepflicht erstreckt sich auf Unternehmen im Verarbeitenden Gewerbe sowie im Bergbau und in der Gewinnung von Steinen und Erden, sofern sie aus mindestens zwei Betrieben bestehen. Für die Meldepflicht genügt es, wenn der Betrieb, der den Schwerpunkt des Unternehmens bestimmt, zum Erhebungsbereich gehört; die übrigen Betriebe des Unternehmens können zu anderen Wirtschaftsbereichen gehören.

Maßgebend für die Zuordnung zum Bereich Verarbeitendes Gewerbe sowie Bergbau und Gewinnung von Steinen und Erden ist die „Klassifikation der Wirtschaftszweige, Ausgabe 2008“ (WZ 2008).

Inhalt und Abgrenzung der Erhebungsmerkmale

A Gesamtzahl der tätigen Personen im Unternehmen Ende September

Hierzu zählen

- tätige Inhaberinnen/Inhaber und tätige Mitinhaberinnen/Mitinhaber,
- unbezahlt mithelfende Familienangehörige, die mindestens 1/3 der branchenüblichen Arbeitszeit im Unternehmen tätig sind – das sind im Allgemeinen 55 Stunden und mehr im Monat,
- in einem vertraglichen Arbeits- bzw. Dienstverhältnis zum Unternehmen stehende Personen (z.B. auch Vorstandsmitglieder, Direktorinnen/Direktoren, Reisende im Angestelltenverhältnis, Volontärinnen/Volontäre, Praktikantinnen/Praktikanten und Auszubildende),
- im Unternehmen tätige Personen, die in einem vertraglichen Arbeits- bzw. Dienstverhältnis zu einem auf Personalbewirtschaftung spezialisierten Tochterunternehmen (Personalgesellschaft) oder einer im Rahmen eines Insolvenzverfahrens gebildeten Auffanggesellschaft der Unternehmensgruppe stehen, der auch das Unternehmen angehört,
- Heimarbeiterinnen/Heimarbeiter, die auf der Entgeltliste geführt werden und
- an andere Unternehmen gegen Entgelt überlassene Mitarbeiterinnen/Mitarbeiter.

Solange das Arbeitsverhältnis nicht gelöst ist, zählen zu den tätigen Personen auch ...

... Personen, die im Rahmen einer Altersteilzeitregelung Arbeitsentgelte und sonstige lohnsteuerpflichtige Zahlungen beziehen.

... Erkrankte, Urlauberinnen/Urlauber, Personen, die lediglich Übungen bei der Bundeswehr ableisten, im Mutterschutz oder in der Elternzeit (weniger als ein Jahr) befindliche Personen und alle sonstigen vorübergehend Abwesenden.

... Streikende und von der Aussperrung Betroffene.

... Saison- und Aushilfsarbeiterinnen/Aushilfsarbeiter, Teilzeitbeschäftigte und Kurzarbeiterinnen/Kurzarbeiter, unabhängig von der Anzahl der im Berichtsmonat geleisteten Stunden.

... das Personal auf Bau- und Montagestellen, Fahrzeugen usw.

... nur vorübergehend im Ausland tätige Personen (weniger als ein Jahr).

Unternehmen, die in mehreren Schichten arbeiten, melden als tätige Personen die Summe der tätigen Personen aller Schichten.

Nicht zu den tätigen Personen rechnen dagegen ...

... Leiharbeiterinnen/Leiharbeiter im Sinne des Arbeitnehmerüberlassungsgesetzes (AÜG)¹.

... Arbeitskräfte, die als Beauftragte anderer Unternehmen im meldenden Unternehmen Montage- und Reparaturarbeiten durchführen.

... aufgrund einer tarifvertraglichen Vorruhestandsregelung vorzeitig ausgeschiedene Mitarbeiterinnen/Mitarbeiter.

B Entgelte im Kalenderjahr

Als Entgelte (Bruttolohn- und -gehaltssumme) gilt die Summe der Bruttobezüge (Bar- und Sachbezüge ohne jeden Abzug) der tätigen Personen im Berichtsjahr ohne Arbeitgeberanteile zur Sozialversicherung (Kranken-, Renten-, Pflege- und Arbeitslosenversicherung).

Den Entgelten sind zuzurechnen: die Bezüge von Gesellschafterinnen/Gesellschaftern, Vorstandsmitgliedern und anderen leitenden Kräften, soweit sie steuerlich als Einkünfte aus nichtselbstständiger Arbeit anzusehen sind, sowie die an im Unternehmen tätige Personen gezahlten Provisionen und Tantiemen.

Zu den Entgelten gehören die Bruttobezüge der an andere Unternehmen überlassenen Mitarbeiterinnen/Mitarbeiter, Vergütungen für Heimarbeiterinnen/Heimarbeiter sowie die an tätige Personen in eigenen Sozialeinrichtungen (z.B. Werksärztin/Werksarzt) gezahlten Beträge.

In die Entgelte einzubeziehen sind auch

- sämtliche Zuschläge (z.B. für Akkord-, Band-, Montage-, Schicht- und Sonntagsarbeit), Leistungszulagen, Zulagen für Umgebungseinflüsse (Schmutz, Staub, Temperatur, Gase, Dämpfe und andere) sowie Ausgleichszahlungen für die Minderleistung älterer Betriebsangehöriger (z.B. bei Akkord),

¹ Den Wortlaut der nationalen Rechtsvorschriften in der jeweils geltenden Fassung finden Sie unter <https://www.gesetze-im-internet.de/>.

noch: In die Entgelte einzubeziehen sind auch

- Vergütungen für Feiertage, Urlaub, Arbeitsausfälle und dergleichen,
- Entgeltfortzahlungen im Krankheitsfall einschließlich Zuschüsse zum Krankengeld,
- Arbeitsentgelte und sonstige lohnsteuerpflichtige Zahlungen im Rahmen von Altersteilzeitregelungen (Entgeltfortzahlungen, Abfindungen, Aufstockungsbeträge, auch wenn diese der Arbeitgeberin/dem Arbeitgeber von der Bundesagentur für Arbeit erstattet werden),
- durch Entgeltumwandlung finanzierte Beiträge der Arbeitnehmerin/des Arbeitnehmers zu Lebensversicherungen (Direktversicherungen),
- Pauschalsteuern mit Abgeltungswirkung bei geringfügigen Beschäftigungen,
- Gratifikationen, zusätzliche Gehaltszahlungen, Gewinnbeteiligung, geldwerte Vorteile aus Aktienoptionsgeschäften (zum Zeitpunkt zu dem sie lohnsteuerrechtlich relevant sind), Urlaubshilfen und sonstige einmalige Entgeltzahlungen (z. B. Zahlungen für betriebliche Verbesserungsvorschläge, Erfindervergütungen),
- Abfindungen gemäß Arbeitsrecht (Abfindungszahlungen bei sozial ungerechtfertigter Kündigung nach dem Kündigungsschutzgesetz, Abfindungen nach dem Betriebsverfassungsgesetz, Abfindungen gemäß Sozialplan bei Betriebsstilllegungen bzw. im Rahmen von tariflichen Rationalisierungsschutzabkommen),
- Entschädigungen für nicht gewährten Urlaub,
- Mietbeihilfen und Wohnungszuschüsse, tarifrechtliche oder vertraglich vereinbarte Kindergelder, Zuschüsse zu Kindergartenkosten und sonstige Familienzuschläge sowie Erziehungsbeihilfen,
- Essensgeld, Wegezeitenentschädigungen, Fahrtkostenersatz und Zuschüsse für Fahrten von und zur Arbeitsstätte, Auslösungen, sofern dafür Lohnsteuer entrichtet wurde,
- Leistungen im Sinne von § 2 des Fünften Vermögensbildungsgesetzes,
- Zinszuschüsse zu Darlehenszinszahlungen.

Nicht zu den Entgelten gehören die für Leiharbeiterinnen/Leiharbeiter gezahlten Beträge, Vergütungen für mit Montage- und Reparaturarbeiten Beauftragte anderer Betriebe/Unternehmen, Anweisungen des staatlichen Kindergeldes sowie die Sozial- und sonstigen Aufwendungen.

Zu den **Sozial- und sonstigen Aufwendungen der Arbeitgeberin/des Arbeitgebers** zählen insbesondere

- Pflichtbeiträge zur Sozialversicherung,
- Arbeitgeberzuschuss zum Krankenversicherungsbeitrag für nicht versicherungspflichtige Arbeitnehmerinnen/Arbeitnehmer gemäß dem Fünften Buch Sozialgesetzbuch – Gesetzliche Krankenversicherung –,
- Beiträge zur Berufsgenossenschaft,
- direkte Zuwendungen an die Arbeitnehmerinnen/Arbeitnehmer oder deren Familienangehörige bei besonderen Anlässen, wie z. B. Weihnachtsgeschenke, Jubiläumsgelder, Zuwendungen aus Anlass von Familienereignissen, Baraufwendungen anlässlich von Betriebsfeiern, Belegschaftsausflügen usw.,
- Vorschüsse, Darlehen, Beihilfen und Unterstützungen in Krankheitsfällen, zu Kur- und Erholungsaufenthalten und für ähnliche Zwecke,

- Vorruhestandszahlungen,
- Aufwendungen für die betriebliche Altersversorgung (Alters-, Invaliditäts- und Hinterbliebenenversorgung) wie
 - unmittelbare Versorgungszahlungen an frühere Arbeitnehmerinnen/Arbeitnehmer oder deren Hinterbliebene, sofern sie nicht aus Pensionsrückstellungen geleistet werden,
 - Rückstellungen für Pensionsverpflichtungen,
 - Zuwendungen an Pensions- und Unterstützungskassen, einmalige oder laufende Beiträge zu den für die betriebliche Altersversorgung abgeschlossenen Lebensversicherungen (Direktversicherungen),
 - anstelle von laufenden Versorgungsleistungen gewährte Kapitalabfindungen,
 - Beiträge an die Trägerin/den Träger der Insolvenzversicherung gegen die Nichterfüllung von Versorgungsansprüchen,
- periodische Zahlungen an ausgeschiedene Mitarbeiterinnen/Mitarbeiter,
- Beiträge oder Beitragsteile zu Weiter-, Über- bzw. Zusatzversicherungen und an private Krankenkassen, soweit die Leistung den gesetzlich vorgeschriebenen Betrag übersteigt,
- Beiträge für Aus- und Fortbildung (Zahlung von Handelsschulgeld, Umlagebeiträge für Berufs- und Fachschulen), Geldzuweisungen für Wohnheime der Auszubildenden,
- allgemeine soziale Aufwendungen wie Kosten oder Zuschüsse für Kantinen, Werkskindergärten, Erholungsheime, betriebsärztliche Betreuung und dergleichen,
- Vergütungen, die nicht Arbeitseinkommen, sondern Spesenersatz sind, wie Aufwandsentschädigungen, Kleiderzulagen, Zuschläge für eigenes Handwerkszeug, Wege-, Trennungsentschädigung, Reisekosten, Umzugskosten, Tage- und Übernachtungsgeld,
- Kurzarbeitergeld, Zuschuss zum Kurzarbeitergeld und
- Insolvenzgeld und Zuschuss zum Insolvenzgeld.

C Gesamtumsatz des Unternehmens im Kalenderjahr

Als Umsatz gilt (unabhängig von Zahlungseingängen oder Liefertermin) die Summe der Rechnungsendbeträge (ohne Umsatzsteuer) der im Berichtsjahr abgerechneten Lieferungen und Leistungen an Dritte einschließlich der Erlöse aus Lieferungen und Leistungen an rechtlich selbstständige Unternehmen des eigenen Konzerns und rechtlich selbstständige Verkaufsgesellschaften.

In den Umsatz einzubeziehen sind

- Kosten für Fracht, Porto, Verpackung (auch wenn getrennt in Rechnung gestellt)
- Kosten für CO₂-Zertifikate, wenn in Rechnung gestellt und
- Verbrauchsteuern (Energiesteuer, Strom-, Kaffee-, Bier-, Schaumwein- und Tabaksteuer sowie Branntweinaufschlag, jeweils ohne Umsatzsteuer und ohne Einfuhrzölle).

Abzusetzen sind

- sofort gewährte Preisnachlässe (Rabatte, Boni und dergleichen), nicht jedoch, wenn sie erst später (z. B. als Jahresboni u. Ä.) ermittelt und gutgeschrieben werden.

Nicht zum Umsatz zählen Erträge, die nicht unmittelbar aus laufender Produktionstätigkeit resultieren, wie z. B.

- Erlöse aus dem Verkauf von Beteiligungen und Sachanlagen,
- Erlöse aus Pfandgebühren für Gefäße und dergleichen,
- Erlöse aus der Verpachtung von Grundstücken und
- Zinserträge, Dividenden und dergleichen

Zusammensetzung des Umsatzes

Gesamtumsatz des Unternehmens

Hierzu zählen ...

- ... Umsätze aus dem Verkauf von allen im Rahmen der Produktionstätigkeit des Unternehmens entstandenen Erzeugnissen.
- ... Umsätze aus dem Verkauf von Waren, die in Lohnarbeit bei anderen Unternehmen im In- oder Ausland hergestellt wurden (einschließlich Lohnveredlung), wenn das meldende Unternehmen Eigentümer der maßgeblichen Inputmaterialien ist.
- ... Wert der für Dritte geleisteten Lohnarbeiten (einschließlich Lohnveredlung).
- ... Umsätze aus dem Verkauf von selbst erzeugter Elektrizität, Fernwärme, Gas, Dampf, Wasser.
- ... Umsätze aus dem Verkauf von Nebenerzeugnissen.
- ... Erlöse für „verkaufsfähige“ Produktionsrückstände (z. B. bei der Produktion anfallender Schrott, Gussbruch und andere).
- ... Erlöse für andere industrielle Dienstleistungen, wie Reparaturen, Instandhaltungen, Installationen, Montagen und dergleichen, mit Ausnahme der Erlöse für Bauinstallationen sowie der Erlöse für Instandhaltung bzw. Reparatur von Kraftfahrzeugen und Gebrauchsgütern, diese gelten als Umsatz aus sonstigen Tätigkeiten.
- ... Erlöse für die Vermietung bzw. das Leasing von im Rahmen der Produktionstätigkeit des Unternehmens selbst hergestellten Erzeugnissen (z. B. Datenverarbeitungs-, Telefonanlagen, Maschinen, die vom Unternehmen zum Zweck der Vermietung produziert werden).
- ... Umsatz aus sonstigen Tätigkeiten

Zum **Umsatz aus sonstigen Tätigkeiten** zählen ...

- ... Umsätze aus dem Verkauf fremdbezogener Dienstleistungen in eigenem Namen.
- ... Umsätze baugewerblicher Unternehmensteile, d. h. die dem Finanzamt für die Umsatzsteuer zu meldenden steuerbaren (steuerpflichtigen und steuerfreien) Beträge für Bauleistungen einschließlich der Erlöse für Bauinstallationen.
- ... Umsätze aus dem Verkauf von zugekauften Erzeugnissen, die unbearbeitet und ohne fertigungstechnische Verbindung mit eigenen Erzeugnissen weiterverkauft werden bzw. an denen nicht mehr als handelsübliche Manipulationen vorgenommen werden (Handelsware).
- ... Erlöse aus Instandhaltung bzw. Reparatur von Kraftfahrzeugen und Gebrauchsgütern.

... Erlöse für Entwicklung, Herstellung, Lieferung und Dokumentation von Software im Auftrag spezieller Nutzer sowie von (nichtkundenspezifischer) Standardsoftware.

... Umsätze aus Vermietung, Verpachtung und Leasing von nicht selbst hergestellten Geräten, betrieblicher Anlagen und Einrichtungen.

... Erlöse aus Wohnungsvermietung, jedoch ohne Erlöse aus Grundstücksverpachtung.

... Erlöse aus der Veräußerung von Patenten und der Vergabe von Lizenzen, Provisionseinnahmen.

... Einnahmen von anderen Unternehmen für die Überlassung von Arbeitnehmerinnen/Arbeitnehmern.

... Erlöse aus nicht industriellen Dienstleistungen sowie Transportleistungen für Dritte.

... Erlöse aus Belegschaftseinrichtungen (z. B. auf eigene Rechnung betriebene Kantinen, Gaststätten).

... Erlöse aus dem Verkauf von eigenen landwirtschaftlichen Erzeugnissen.

... Erlöse aus dem Verkauf von CO₂-Zertifikaten

... Umsätze aus Convertertätigkeit.

Convertertätigkeit liegt bei Erfüllung folgender Bedingungen vor:

- Es werden fremdbezogene Waren in eigenem Namen verkauft.
- Eigenständige verarbeitende Tätigkeiten finden nicht statt. Darunter werden Tätigkeiten verstanden, bei denen eine physikalische und/oder chemische Transformation von Stoffen, Substanzen oder Komponenten zur Herstellung neuer Güter erfolgt.
- Eventuelle Tätigkeiten im Rahmen der Produktforschung und -entwicklung zählen nicht zu verarbeitenden Tätigkeiten.
- Die für die Herstellung des Enderzeugnisses maßgeblichen Inputmaterialien sind nicht Eigentum der Auftraggeberin/ des Auftraggebers.

Mit der Einführung der WZ 2008 werden Convertertätigkeiten demnach neu definiert und nicht mehr dem Verarbeitenden Gewerbe, sondern in der Regel dem Handel zugeordnet. Wenn der Schwerpunkt eines Unternehmens in der Convertertätigkeit liegt, so ist es nicht zu Statistiken des Verarbeitenden Gewerbes berichtspflichtig.

Weiterhin zum Verarbeitenden Gewerbe gehören dagegen Tätigkeiten, in denen die betroffene Einheit als Lohnauftraggeber fungiert. Lohnauftraggeber sind Einheiten ohne eigene Warenproduktion, die Dritten (Auftragnehmerinnen/Auftragnehmern) das zu bearbeitende Material zur Verfügung stellen, also Eigentümerinnen/Eigentümer der maßgeblichen Inputmaterialien sind. Auch Auftraggeberinnen/Auftraggeber, die nur Teile eines verarbeitenden Produktionsprozesses ausgelagert haben, werden weiterhin dem Verarbeitenden Gewerbe zugeordnet und sind somit im Jahresbericht berichtspflichtig.

Jahresbericht für Mehrbetriebsunternehmen

im Verarbeitenden Gewerbe sowie im Bergbau
und in der Gewinnung von Steinen und Erden

Unterrichtung nach § 17 Bundesstatistikgesetz (BStatG)¹ und nach
der Datenschutz-Grundverordnung (EU) 2016/679 (DS-GVO)²

Zweck, Art und Umfang der Erhebung

Der Jahresbericht für Mehrbetriebsunternehmen stellt eine Ergänzung zum Monats- und Jahresbericht für Betriebe im Verarbeitenden Gewerbe sowie im Bergbau und in der Gewinnung von Steinen und Erden dar. Die Ergebnisse der Erhebung dienen der mittel- und langfristigen Beobachtung von Wachstumsprozessen und Strukturveränderungen.

Für die gesetzgebenden Körperschaften und Regierungen des Bundes und der Länder sowie für die Behörden der EU sind die Ergebnisse eine unentbehrliche Entscheidungshilfe, z. B. auf den Gebieten der Wirtschafts-, Umwelt- und Regionalpolitik. Insoweit haben die von Ihnen gemachten Angaben mittelbar auch Rückwirkungen zumindest auf die Rahmenbedingungen Ihres Handelns.

Darüber hinaus können diese Ergebnisse für Sie auch unmittelbar, z. B. als Indikator für die Entwicklungen in der Sie betreffenden Branche oder Region, von Nutzen sein. Den Verbänden, der Wissenschaft und Forschung stehen sie ebenso zur Verfügung wie den Gewerkschaften, Parteien und jeder/jedem interessierten Bürgerin/Bürger.

Die Erhebungen werden durchgeführt bei höchstens 13 000 Unternehmen des Verarbeitenden Gewerbes sowie des Bergbaus und der Gewinnung von Steinen und Erden mit zwei und mehr Betrieben.

Rechtsgrundlagen, Auskunftspflicht

Rechtsgrundlage ist das Gesetz über die Statistik im Produzierenden Gewerbe (ProdGewStatG) in Verbindung mit dem BStatG und Artikel 6 Absatz 1 Buchstabe e) DS-GVO.

Erhoben werden die Angaben zu § 3 Buchstabe A Ziffer I ProdGewStatG.

Die Auskunftspflicht ergibt sich aus § 9 Absatz 1 Satz 1 ProdGewStatG in Verbindung mit § 15 BStatG. Nach § 9 Absatz 1 Satz 2 ProdGewStatG ist die Inhaberin, der Inhaber, die Leiterin oder der Leiter des Betriebes oder Unternehmens auskunftspflichtig.

Nach § 11a Absatz 2 BStatG sind alle Unternehmen und Betriebe verpflichtet, ihre Meldungen auf elektronischem Weg an die statistischen Ämter zu übermitteln. Hierzu sind die von den statistischen Ämtern zur Verfügung gestellten Online-Verfahren zu nutzen. Im begründeten Einzelfall kann eine zeitlich befristete Ausnahme von der Online-Meldung vereinbart werden. Dies ist auf formlosen Antrag möglich. Die Pflicht, die erforderlichen Auskünfte zu erteilen, bleibt jedoch weiterhin bestehen.

Nach § 9 Absatz 2 ProdGewStatG besteht für Unternehmen, deren Inhaberrinnen/Inhaber Existenzgründerinnen/Existenzgründer sind, im Kalenderjahr der Betriebseröffnung keine Auskunftspflicht. In den beiden folgenden Kalenderjahren besteht dann keine Auskunftspflicht, wenn das Unternehmen im jeweils letzten abgeschlossenen Geschäftsjahr Umsätze in Höhe von

¹ Den Wortlaut der nationalen Rechtsvorschriften in der jeweils geltenden Fassung finden Sie unter <https://www.gesetze-im-internet.de/>.

² Die Rechtsakte der EU in der jeweils geltenden Fassung und in deutscher Sprache finden Sie auf der Internetseite des Amtes für Veröffentlichungen der Europäischen Union unter <https://eur-lex.europa.eu/>.

weniger als 800 000 Euro erwirtschaftet hat. Gesellschaften können sich auf die Befreiung von der Auskunftspflicht berufen, wenn alle an der Gesellschaft Beteiligten Existenzgründerinnen/Existenzgründer sind.

Nach § 9 Absatz 3 ProdGewStatG sind Existenzgründerinnen/Existenzgründer natürliche Personen, die eine gewerbliche oder freiberufliche Tätigkeit in Form einer Neugründung, einer Übernahme oder einer tätigen Beteiligung aus abhängiger Beschäftigung oder aus der Nichtbeschäftigung heraus aufnehmen. Existenzgründerinnen/Existenzgründer, die von ihrem Recht, keine Auskunft zu erteilen, Gebrauch machen wollen, haben das Vorliegen der vorgenannten Voraussetzungen nachzuweisen. Es steht ihnen jedoch frei, die Auskünfte zu erteilen.

Erteilen Auskunftspflichtige keine, keine vollständige, keine richtige oder nicht rechtzeitig Auskunft, können sie zur Erteilung der Auskunft mit einem Zwangsgeld nach den Verwaltungsvollstreckungsgesetzen der Länder angehalten werden.

Nach § 23 BStatG handelt darüber hinaus ordnungswidrig, wer

- vorsätzlich oder fahrlässig entgegen § 15 Absatz 1 Satz 2, Absatz 2 und 5 Satz 1 BStatG eine Auskunft nicht, nicht rechtzeitig, nicht vollständig oder nicht wahrheitsgemäß erteilt,
- entgegen § 15 Absatz 3 BStatG eine Antwort nicht in der vorgeschriebenen Form erteilt oder
- entgegen § 11a Absatz 2 Satz 1 BStatG ein dort genanntes Verfahren nicht nutzt.

Die Ordnungswidrigkeit kann mit einer Geldbuße bis zu fünftausend Euro geahndet werden.

Nach § 15 Absatz 7 BStatG haben Widerspruch und Anfechtungsklage gegen die Aufforderung zur Auskunftserteilung keine aufschiebende Wirkung.

Die Angabe der Kontaktdaten der für Rückfragen zur Verfügung stehenden Personen ist freiwillig und im Fragebogen besonders gekennzeichnet.

Verantwortlicher

Verantwortlich für die Verarbeitung Ihrer Daten ist das für Ihr Bundesland zuständige statistische Amt. Die Kontaktdaten finden Sie unter

☞ <https://www.statistikportal.de/de/statistische-aemter>.

Geheimhaltung

Die erhobenen Einzelangaben werden nach § 16 BStatG grundsätzlich geheim gehalten. Nur in ausdrücklich gesetzlich geregelten Ausnahmefällen haben, dürfen Einzelangaben übermittelt werden.

Eine solche Übermittlung von Einzelangaben ist insbesondere zulässig an:

- öffentliche Stellen und Institutionen innerhalb des Statistischen Verbunds, die mit der Durchführung einer Bundes- oder europäischen Statistik betraut sind (z. B. die Statistischen Ämter der Länder, die Deutsche Bundesbank, das Statistische Amt der Europäischen Union [Eurostat]),
 - Dienstleister, zu denen ein Auftragsverhältnis besteht (ITZBund als IT-Dienstleister des Statistischen Bundesamtes, Rechenzentren der Länder).
- Eine Liste der regelmäßig beauftragten IT-Dienstleister finden Sie hier:

☞ <https://www.statistikportal.de/de/statistische-aemter>.

Nach § 10 Absatz 1 ProdGewStatG dürfen an die obersten Bundes- und Landesbehörden für die Verwendung gegenüber den gesetzgebenden Körperschaften und für Zwecke der Planung, jedoch nicht für die Regelung von Einzelfällen, vom Statistischen Bundesamt und den statistischen Ämtern der Länder Tabellen mit statistischen Ergebnissen übermittelt werden, auch soweit Tabellenfelder nur einen einzigen Fall ausweisen.

Nach § 10 Absatz 2 ProdGewStatG dürfen an das Umweltbundesamt zur Erfüllung europä- und völkerrechtlicher Pflichten der Bundesrepublik Deutschland zur Emissionsberichterstattung, jedoch nicht für die Regelung von Einzelfällen, vom Statistischen Bundesamt Tabellen mit statistischen Ergebnissen

übermittelt werden, auch soweit Tabellenfelder nur einen einzigen Fall ausweisen.

Die Tabellen dürfen nur von den für diese Aufgabe zuständigen Organisationseinheiten des Umweltbundesamtes gespeichert und genutzt werden. Diese Organisationseinheiten müssen von den mit Vollzugsaufgaben befassten Organisationseinheiten des Umweltbundesamtes räumlich, organisatorisch und personell getrennt sein.

Nach § 16 Absatz 6 BStatG ist es zulässig, den Hochschulen oder sonstigen Einrichtungen mit der Aufgabe unabhängiger wissenschaftlicher Forschung für die Durchführung wissenschaftlicher Vorhaben

1. Einzelangaben zu übermitteln, wenn die Einzelangaben so anonymisiert sind, dass sie nur mit einem unverhältnismäßig großen Aufwand an Zeit, Kosten und Arbeitskraft den Befragten oder Betroffenen zugeordnet werden können (faktisch anonymisierte Einzelangaben),
2. innerhalb speziell abgesicherter Bereiche des Statistischen Bundesamtes und der statistischen Ämter der Länder Zugang zu Einzelangaben ohne Name und Anschrift (formal anonymisierte Einzelangaben) zu gewähren, wenn wirksame Vorkehrungen zur Wahrung der Geheimhaltung getroffen werden.

Nach § 47 des Gesetzes gegen Wettbewerbsbeschränkungen werden der Monopolkommission für die Begutachtung der Entwicklung der Unternehmenskonzentration zusammengefasste Einzelangaben über die Vorhundertanteile der größten Unternehmensgruppen, Unternehmen, Betriebe oder fachlichen Teilen von Unternehmen des jeweiligen Wirtschaftsbereichs übermittelt. Hierbei dürfen die zusammengefassten Einzelangaben nicht weniger als drei Einheiten betreffen und keine Rückschlüsse auf zusammengefasste Angaben von weniger als drei Einheiten ermöglichen.

Die Pflicht zur Geheimhaltung besteht auch für Personen, die Einzelangaben erhalten.

Hilfsmerkmale, Identnummer, Löschung, Statistikregister

Name und Anschrift des Unternehmens sowie Name, Telefonnummer und E-Mail-Adresse der für Rückfragen zuständigen Personen sind Hilfsmerkmale, die lediglich der technischen Durchführung der Erhebung dienen. In den Datensätzen mit den Angaben zu den Erhebungsmerkmalen werden diese Hilfsmerkmale nach Abschluss der Überprüfung der Erhebungs- und Hilfsmerkmale auf ihre Schlüssigkeit und Vollständigkeit gelöscht. Angaben zu den Erhebungsmerkmalen werden solange verarbeitet und gespeichert, wie dies für die Erfüllung der gesetzlichen Verpflichtungen erforderlich ist.

Name und Anschrift des Unternehmens sowie die Identnummer werden zusammen mit den Angaben zu den Erhebungsmerkmalen „tätige Personen“ und „Umsatz“ im Unternehmensregister für statistische Verwendungszwecke (Statistikregister) gespeichert (§ 13 Absatz 1 BStatG in Verbindung mit § 1 Absatz 1 Statistikregistergesetz).

Die verwendete Identnummer dient der Unterscheidung der in die Erhebung einbezogenen Betriebe und Unternehmen sowie der rationellen Aufbereitung und besteht aus einer frei vergebenen laufenden Nummer. Die Identnummer darf in den Datensätzen mit den Angaben zu den Erhebungsmerkmalen bis zu 30 Jahren aufbewahrt werden. Danach wird sie gelöscht.

Die Statistiknummer (Statistik-ID des Unternehmensregisters) dient der rationellen Aufbereitung und besteht aus einer frei vergebenen laufenden Nummer und enthält keine Merkmale über persönliche oder sachliche Verhältnisse.

Rechte der Betroffenen, Kontaktdaten der/des Datenschutzbeauftragten, Recht auf Beschwerde

Die Auskunftgebenden, deren personenbezogene Angaben verarbeitet werden, können

- eine Auskunft nach Artikel 15 DS-GVO,
- die Berichtigung nach Artikel 16 DS-GVO,
- die Löschung nach Artikel 17 DS-GVO sowie

– die Einschränkung der Verarbeitung nach Artikel 18 DS-GVO der jeweils sie betreffenden personenbezogenen Angaben beantragen oder der Verarbeitung ihrer personenbezogenen Angaben nach Artikel 21 DS-GVO widersprechen.

Die Betroffenenrechte können gegenüber jedem zuständigen Verantwortlichen geltend gemacht werden.

Sollte von den oben genannten Rechten Gebrauch gemacht werden, prüft die zuständige öffentliche Stelle, ob die gesetzlichen Voraussetzungen hierfür erfüllt sind. Die antragstellende Person wird gegebenenfalls aufgefordert, ihre Identität nachzuweisen, bevor weitere Maßnahmen ergriffen werden.

Fragen und Beschwerden über die Einhaltung datenschutzrechtlicher Bestimmungen können jederzeit an die behördliche Datenschutzbeauftragte oder den behördlichen Datenschutzbeauftragten des verantwortlichen statistischen Amtes oder an die jeweils zuständige Datenschutzaufsichtsbehörde gerichtet werden (Artikel 77 DS-GVO). Deren Kontaktdaten finden Sie unter <https://www.statistikportal.de/de/datenschutz>.

Jahresbericht für Betriebe

im Verarbeitenden Gewerbe sowie im Bergbau
und in der Gewinnung von Steinen und Erden

JB

Rücksendung bitte bis
20. Januar 2025

Ansprechperson für Rückfragen
(freiwillige Angabe)

Name:

Telefon oder E-Mail:

WZ 2008-Nummer

Identnummer (Betrieb)
(bei Rückfragen bitte angeben)

Identnummer (Unternehmen)

Vielen Dank für Ihre Mitarbeit.

Berichtsjahr

Statistiknummer

Bitte beachten Sie bei der Beantwortung der Fragen A bis C die
Erläuterungen in der separaten Unterlage sowie die Hinweise auf
Seite 2 dieses Fragebogens.

A Tätige Personen Ende September 2024

Anzahl

(einschließlich tätiger Inhaberinnen/Inhaber)

B Entgelte im Kalenderjahr 2024

Bruttolohn- und -gehaltsumme ohne Arbeit-
geberanteil zur Sozialversicherung

Volle Euro

(einschließlich Vergütung für Auszubildende)

C Umsatz im Kalenderjahr 2024

Umsatz (ohne Umsatzsteuer)	aus eigenen Erzeugnissen und Leistungen	aus sonstigen Tätigkeiten (Handel, Dienstleistungen, Transport, Converter, Baugewerbe und andere)
	Volle Euro	

Inlandsumsatz

(Umsatz im gesamten Bundesgebiet)

Auslandsumsatz

(einschließlich Umsatz mit deutschen Exporteuren)

Bemerkungen

Zur Vermeidung von Rückfragen unsererseits können Sie hier auf besondere
Ereignisse und Umstände hinweisen, die Einfluss auf Ihre Angaben haben.

Bitte zurücksenden an

Bitte aktualisieren Sie Ihre Anschrift, falls erforderlich.

Name und Anschrift

Identnummer (Betrieb)

WZ 2008-Nummer

Beachten Sie folgende Hinweise:

Termine, Schätzungen, Berichtigungen

Der Jahresbericht für Betriebe ist bis zum 20. Januar 2025 in einfacher Ausfertigung bei der befragenden Behörde einzureichen. Fehlanzeige unter Verwendung des Erhebungs-vordrucks ist erforderlich.

Sollten Ihnen zum Berichtstermin noch keine Zahlen über das betreffende Berichtsjahr vorliegen, dann schätzen Sie bitte die fehlenden Angaben nach bestem Wissen und kennzeichnen Sie diesen Wert mit einem Stern hinter der geschätzten Angabe.

Bei außergewöhnlichen Veränderungen der gemeldeten Zahlen gegenüber dem Vorjahr bitten wir Sie um kurze Erläuterungen (z. B. Hinweise auf Kurzarbeit, Betriebsferien, Streik, Aussperrungen, Veränderungen der Auftragslage u. Ä.). Solche Angaben erleichtern die Bearbeitung und helfen, Rückfragen zu vermeiden.

Bitte übermitteln Sie Ihre Meldung in jedem Fall, auch wenn sich Ihr Betrieb in Auflösung befindet, zurzeit stillgelegt oder verpachtet ist. Bitte machen Sie ggf. einen entsprechenden Vermerk in der Rubrik „Bemerkungen“.

Umfang der Meldung

Die Meldung zum Jahresbericht für Betriebe im Verarbeiten der Gewerbe sowie im Bergbau und in der Gewinnung von Steinen und Erden soll grundsätzlich den gesamten Betrieb (einschließlich aller produzierenden und nicht produzierenden Teile) umfassen, um ein Gesamtbild der Tätigkeit des meldenden Betriebes bezüglich der erfassten Merkmale zu bekommen. In die Meldung einzubeziehen sind daher alle Betriebsbereiche; hierzu gehören neben den Fertigungs- und Produktionsabteilungen auch

- Verwaltungs-, Reparatur-, Montage- und Hilfsbetriebe, die mit dem meldenden Betrieb örtlich verbunden sind oder in dessen unmittelbarer Umgebung liegen, z. B. Kraftzentralen, Reparatur und Montageabteilungen zur Herstellung von Maschinen und Werkzeugen für den Eigenbedarf, außerhalb des Betriebes/Werkes gelegene Montagestützpunkte für Verteiler- und Leitungsanlagen (Strom, Gas, Wasser, Dampf), Verpackungs- und Versandabteilungen, Transporteinrichtungen, Fuhrparks, betriebliche Tankstellen, Lagerplätze, Aufräumungskolonnen, Werkschutz, Werkfeuerwehr,
- rechtlich unselbstständige, betriebseigene Sozialeinrichtungen wie Kantinen, betriebsärztliche Einrichtungen, Heime für Auszubildende, Kindergärten u. Ä.,
- Ausbildungsstätten,
- Forschungs- und Entwicklungslabors,
- Baukolonnen für den Eigenbedarf sowie baugewerbliche Betriebsteile, die Leistungen für Dritte erbringen und nicht zur Bauberichterstattung melden und
- sämtliche übrigen Betriebsteile wie Handels-, Dienstleistungs- und Transportabteilungen, die überwiegend für Dritte arbeiten, landwirtschaftliche Betriebsteile (Gärtnereien, Schweinemästereien usw.) und andere. Dazu gehören auch Betriebsteile, die überwiegend Convertertätigkeit ausüben.

Jahresbericht für Betriebe

im Verarbeitenden Gewerbe sowie im Bergbau
und in der Gewinnung von Steinen und Erden

Stand: Januar 2025

Erläuterungen zum Fragebogen

Erhebungseinheit, Erhebungsbereich

Erhebungseinheit ist der Betrieb. Als Betrieb gilt in der amtlichen Unternehmensstatistik ein an einem räumlich festgestellten Ort gelegenes Unternehmen oder Teil eines Unternehmens (z. B. Fabrikations-/Werkstätte, Werk, Bergwerk, Grube). An diesem Ort oder von diesem Ort werden Wirtschaftstätigkeiten ausgeübt, für die – mit Ausnahmen – eine oder mehrere Personen (ggf. auch nur als Teilzeitbeschäftigte) im Auftrag ein und desselben Unternehmens arbeiten.

Ein Betrieb untersteht immer einem (einzigen) Unternehmen, das seinerseits seinen Sitz stets in einem seiner Betriebe hat.

Die Meldepflicht erstreckt sich auf (produzierende) Betriebe im Verarbeitenden Gewerbe sowie im Bergbau und in der Gewinnung von Steinen und Erden (Industrie und Handwerk einschließlich handwerklicher Nebenbetriebe).

Maßgebend für die Zuordnung zum Bereich im Verarbeitenden Gewerbe sowie im Bergbau und in der Gewinnung von Steinen und Erden ist die „Klassifikation der Wirtschaftszweige, Ausgabe 2008“ (WZ 2008).

Ein eigener Fragebogen zum Jahresbericht für Betriebe ist auszufüllen für ...

- ... alle Produktionsbetriebe/-werke, die für den Markt oder als Zulieferer für Betriebe desselben Unternehmens produzieren.
- ... örtlich getrennte Haupt- und/oder Regionalverwaltungen.
- ... Reparatur-, Montage- und Hilfsbetriebe, die nicht mit ihrem Produktionswerk örtlich verbunden sind und auch nicht in dessen unmittelbarer Umgebung liegen.
- ... Reparatur- und Montageabteilungen in örtlich getrennten Verkaufsbüros von produzierenden Unternehmen; die Meldung soll sich in diesen Fällen nur auf die Reparatur- und Montageabteilung beziehen.

Kein Fragebogen ist dagegen auszufüllen für ...

- ... im Ausland gelegene Betriebsstätten.
- ... örtlich getrennte Verkaufsbüros ohne Reparatur- oder Montageabteilungen.
- ... rechtlich unselbstständige Reparatur- und Montageabteilungen von Unternehmen außerhalb des Verarbeitenden Gewerbes sowie des Bergbaus und der Gewinnung von Steinen und Erden, soweit sie sich überwiegend mit der Instandsetzung von unternehmenseigenen Anlagen, Maschinen, Fahrzeugen und Geräten befassen.
- ... Betriebe mit überwiegender Convertertätigkeit.

Inhalt und Abgrenzung der Erhebungsmerkmale

A Tätige Personen Ende September

Hierzu zählen

- tätige Inhaberinnen/Inhaber und tätige Mitinhaberinnen/Mitinhaber,
- unbezahlt mithelfende Familienangehörige, die mindestens 1/3 der branchenüblichen Arbeitszeit im Betrieb/Unter-

nehmen tätig sind – das sind im Allgemeinen 55 Stunden und mehr im Monat,

- in einem vertraglichen Arbeits- bzw. Dienstverhältnis zum Betrieb/Unternehmen stehende Personen (z. B. auch Vorstandsmitglieder, Direktorinnen/Direktoren, Reisende im Angestelltenverhältnis, Volontärinnen/Volontäre, Praktikantinnen/Praktikanten und Auszubildende),
- im Betrieb/Unternehmen tätige Personen, die in einem vertraglichen Arbeits- bzw. Dienstverhältnis zu einem auf Personalbewirtschaftung spezialisierten Tochterunternehmen (Personalgesellschaft) oder einer im Rahmen eines Insolvenzverfahrens gebildeten Auffanggesellschaft der Unternehmensgruppe stehen, der auch der Betrieb/das Unternehmen angehört,
- Heimarbeiterinnen/Heimarbeiter, die auf einer Entgeltliste geführt werden und
- an andere Unternehmen gegen Entgelt überlassene Mitarbeiterinnen/Mitarbeiter.

Solange das Arbeitsverhältnis nicht gelöst ist, zählen zu den tätigen Personen auch ...

- ... Personen, die im Rahmen einer Altersteilzeitregelung Arbeitsentgelte und sonstige lohnsteuerpflichtige Zahlungen beziehen.
- ... Erkrankte, Urlauberinnen/Urlauber, Personen, die lediglich Übungen bei der Bundeswehr ableisten, im Mutterschutz oder in der Elternzeit (weniger als ein Jahr) befindliche Personen und alle sonstigen vorübergehend Abwesenden.
- ... Streikende und von der Aussperrung Betroffene.
- ... Saison- und Aushilfsarbeiterinnen/Aushilfsarbeiter, Teilzeitbeschäftigte und Kurzarbeiterinnen/Kurzarbeiter, unabhängig von der Anzahl der im Berichtsmonat geleisteten Stunden.
- ... das Personal auf Bau- und Montagestellen, Fahrzeugen usw.
- ... nur vorübergehend im Ausland tätige Personen (weniger als ein Jahr).

Betriebe, die in mehreren Schichten arbeiten, melden als tätige Personen die Summe der tätigen Personen aller Schichten.

Personen, die in mehreren Betrieben desselben Unternehmens tätig waren, sind nur in der Meldung über den Betrieb anzugeben, in dem sie am letzten Werktag des Monats September tätig waren.

Nicht zu den tätigen Personen rechnen dagegen ...

- ... Leiharbeiterinnen/Leiharbeiternehmer im Sinne des Arbeitnehmerüberlassungsgesetzes (AÜG)¹.
- ... Arbeitskräfte, die als Beauftragte anderer Betriebe/Unternehmen im meldenden Betrieb Montage- und Reparaturarbeiten durchführen.
- ... aufgrund einer tarifvertraglichen Vorruhestandsregelung vorzeitig ausgeschiedene Mitarbeiterinnen/Mitarbeiter.

¹ Den Wortlaut der nationalen Rechtsvorschriften in der jeweils geltenden Fassung finden Sie unter <https://www.gesetze-im-internet.de/>.

B Entgelte im Kalenderjahr

Als Entgelte (Bruttolohn- und -gehaltssumme) gilt die Summe der Bruttobezüge (Bar- und Sachbezüge ohne jeden Abzug) der tätigen Personen im Berichtsjahr ohne Arbeitgeberanteile zur Sozialversicherung (Kranken-, Renten-, Pflege- und Arbeitslosenversicherung).

Den Entgelten sind zuzurechnen: die Bezüge von Gesellschafterinnen/Gesellschafter, Vorstandsmitgliedern und anderen leitenden Kräften, soweit sie steuerlich als Einkünfte aus nichtselbstständiger Arbeit anzusehen sind, sowie die an im Betrieb/Unternehmen tätige Personen gezahlten Provisionen und Tantiemen.

Zu den Entgelten gehören die Bruttobezüge der an andere Unternehmen überlassenen Mitarbeiterinnen/Mitarbeiter, Vergütungen für Heimarbeiterinnen/Heimarbeiter sowie die an tätige Personen in eigenen Sozialeinrichtungen (z. B. Werksärztin/Werksarzt) gezahlten Beträge.

In die Entgelte einzubeziehen sind auch

- sämtliche Zuschläge (z. B. für Akkord-, Band-, Montage-, Schicht- und Sonntagsarbeit), Leistungszulagen, Zulagen für Umgebungseinflüsse (Schmutz, Staub, Temperatur, Gase, Dämpfe und andere) sowie Ausgleichszahlungen für die Minderleistung älterer Betriebsangehöriger (z. B. bei Akkord),
- Vergütungen für Feiertage, Urlaub, Arbeitsausfälle und dergleichen,
- Entgeltzahlungen im Krankheitsfall einschließlich Zuschüsse zum Krankengeld,
- Arbeitsentgelte und sonstige lohnsteuerpflichtige Zahlungen im Rahmen von Altersteilzeitregelungen (Entgeltfortzahlungen, Abfindungen, Aufstockungsbeträge, auch wenn diese der Arbeitgeberin/dem Arbeitgeber von der Bundesagentur für Arbeit erstattet werden),
- durch Entgeltumwandlung finanzierte Beiträge der Arbeitnehmerin/des Arbeitnehmers zu Lebensversicherungen (Direktversicherungen),
- Pauschalsteuern mit Abgeltungswirkung bei geringfügigen Beschäftigungen,
- Gratifikationen, zusätzliche Gehaltszahlungen, Gewinnbeteiligung, geldwerte Vorteile aus Aktienoptionsgeschäften (zum Zeitpunkt zu dem sie lohnsteuerrechtlich relevant sind), Urlaubsbeihilfen und sonstige einmalige Entgeltzahlungen (z. B. Zahlungen für betriebliche Verbesserungsvorschläge, Erfindervergütungen),
- Abfindungen gemäß Arbeitsrecht (Abfindungszahlungen bei sozial ungerechtfertigter Kündigung nach dem Kündigungsschutzgesetz, Abfindungen nach dem Betriebsverfassungsgesetz, Abfindungen gemäß Sozialplan bei Betriebsstillegungen bzw. im Rahmen von tariflichen Rationalisierungsschutzabkommen),
- Entschädigungen für nicht gewährten Urlaub,
- Mietbeihilfen und Wohnungszuschüsse, tarifrechtlich oder vertraglich vereinbarte Kindergelder, Zuschüsse zu Kindergartenkosten und sonstige Familienzuschläge sowie Erziehungsbeihilfen,
- Essensgeld, Wegezeitentschädigungen, Fahrtkostenersatz und Zuschüsse für Fahrten von und zur Arbeitsstätte, Auslösungen, sofern dafür Lohnsteuer entrichtet wurde,
- Leistungen im Sinne von § 2 des Fünften Vermögensbildungsgesetzes,
- Zinszuschüsse zu Darlehenszinszahlungen.

Nicht zu den Entgelten gehören die für Leiharbeiterinnen/Leiharbeiter gezahlten Beträge, Vergütungen für mit Montage- und Reparaturarbeiten Beauftragte anderer Betriebe/Unternehmen, Anweisungen des staatlichen Kindergeldes sowie die Sozial- und sonstigen Aufwendungen.

Zu den **Sozial- und sonstigen Aufwendungen der Arbeitgeberin/des Arbeitgebers** zählen insbesondere

- Pflichtbeiträge zur Sozialversicherung,
- Arbeitgeberzuschuss zum Krankenversicherungsbeitrag für nicht versicherungspflichtige Arbeitnehmerinnen/Arbeitnehmer gemäß dem Fünften Buch Sozialgesetzbuch – Gesetzliche Krankenversicherung –,
- Beiträge zur Berufsgenossenschaft,
- direkte Zuwendungen an die Arbeitnehmerinnen/Arbeitnehmer oder deren Familienangehörige bei besonderen Anlässen, wie z. B. Weihnachtsgeschenke, Jubiläumsgelder, Zuwendungen aus Anlass von Familienereignissen, Baraufwendungen anlässlich von Betriebsfeiern, Belegschaftsausflügen usw.,
- Vorschüsse, Darlehen, Beihilfen und Unterstützungen in Krankheitsfällen, zu Kur- und Erholungsaufenthalten und für ähnliche Zwecke,
- Vorruhestandszahlungen,
- Aufwendungen für die betriebliche Altersversorgung (Alters-, Invaliditäts- und Hinterbliebenenversorgung) wie
 - unmittelbare Versorgungszahlungen an frühere Arbeitnehmerinnen/Arbeitnehmer oder deren Hinterbliebene, sofern sie nicht aus Pensionsrückstellungen geleistet werden,
 - Rückstellungen für Pensionsverpflichtungen,
 - Zuwendungen an Pensions- und Unterstützungskassen, einmalige oder laufende Beiträge zu den für die betriebliche Altersversorgung abgeschlossenen Lebensversicherungen (Direktversicherungen),
 - anstelle von laufenden Versorgungsleistungen gewährte Kapitalabfindungen,
 - Beiträge an die Trägerin/den Träger der Insolvenz-sicherung gegen die Nichterfüllung von Versorgungsansprüchen,
- periodische Zahlungen an ausgeschiedene Mitarbeiterinnen/Mitarbeiter,
- Beiträge oder Beitragsteile zu Weiter-, Über- bzw. Zusatzversicherungen und an private Krankenkassen, soweit die Leistung den gesetzlich vorgeschriebenen Betrag übersteigt,
- Beiträge für Aus- und Fortbildung (Zahlung von Handelschulgeld, Umlagebeiträge für Berufs- und Fachschulen), Geldzuweisungen für Wohnheime der Auszubildenden,
- allgemeine soziale Aufwendungen wie Kosten oder Zuschüsse für Kantinen, Werkskindergärten, Erholungsheime, betriebsärztliche Betreuung und dergleichen,
- Vergütungen, die nicht Arbeitseinkommen, sondern Spesenersatz sind, wie Aufwandsentschädigungen, Kleiderzulagen, Zuschläge für eigenes Handwerkszeug, Wege-, Trennungsentschädigung, Reisekosten, Umzugskosten, Tage- und Übernachtungsgeld,
- Kurzarbeitergeld, Zuschuss zum Kurzarbeitergeld und
- Insolvenzgeld und Zuschuss zum Insolvenzgeld.

C Umsatz im Kalenderjahr

Als Umsatz gilt (unabhängig von Zahlungseingang oder Liefertermin) die Summe der Rechnungsbeträge (ohne Umsatzsteuer) der im Berichtsjahr abgerechneten Lieferungen und Leistungen an Dritte einschließlich der Erlöse aus Lieferungen und Leistungen an rechtlich selbstständige Unternehmen des eigenen Konzerns und rechtlich selbstständige Verkaufsgesellschaften. Lieferungen und Leistungen zwischen Betrieben desselben Unternehmens werden bei der Ermittlung des Umsatzes nicht berücksichtigt.

In den Umsatz einzubeziehen sind

- Kosten für Fracht, Porto, Verpackung (auch wenn getrennt in Rechnung gestellt)
- Kosten für CO₂-Zertifikate, wenn in Rechnung gestellt und
- Verbrauchsteuern (Energiesteuer, Strom-, Kaffee-, Bier-, Schaumwein und Tabaksteuer sowie Branntweinaufschlag, jeweils ohne Umsatzsteuer und ohne Einfuhrzölle).

Abzusetzen sind

- sofort gewährte Preisnachlässe (Rabatte, Boni und dergleichen), nicht jedoch wenn sie erst später (z. B. als Jahresboni u. Ä.) ermittelt und gutgeschrieben werden.

Nicht zum Umsatz zählen Erträge, die nicht unmittelbar aus laufender Produktionstätigkeit resultieren, wie z. B.

- Erlöse aus dem Verkauf von Beteiligungen und Sachanlagen,
- Erlöse aus Pfandgebühren für Gefäße und dergleichen,
- Erlöse aus der Verpachtung von Grundstücken und
- Zinserträge, Dividenden und dergleichen.

Darüber hinaus gilt, dass ...

... in den Fällen, in denen die Umsätze von Betrieben desselben Unternehmens durch eine Zentralbuchhaltung festgestellt werden, die Umsätze nach den einzelnen Betrieben aufzuteilen sind.

... Umsätze aus eigenen Erzeugnissen, die über Verkaufsbüros bzw. Ladengeschäfte abgewickelt werden, von den zugehörigen Produktionsbetrieben zu melden sind.

... meldepflichtige Betriebe von Betriebsführungsgesellschaften den auf ihren Betrieb entfallenden Umsatz melden, auch wenn er nicht von ihnen selbst, sondern von der Muttergesellschaft fakturiert wird.

Zusammensetzung des Umsatzes

Umsatz aus eigenen Erzeugnissen und Leistungen

Hierzu zählen ...

... Umsätze aus dem Verkauf von allen im Rahmen der Produktionstätigkeit des Betriebes entstandenen Erzeugnissen.

... Umsätze aus dem Verkauf von Waren, die in Lohnarbeit bei anderen Unternehmen im In- oder Ausland hergestellt wurden (einschließlich Lohnveredlung), wenn der meldende Betrieb Eigentümer der maßgeblichen Inputmaterialien ist.

... Wert der für Dritte geleisteten Lohnarbeiten (einschließlich Lohnveredlung).

... Umsätze aus dem Verkauf von selbst erzeugter Elektrizität, Fernwärme, Gas, Dampf, Wasser.

... Umsätze aus dem Verkauf von Nebenerzeugnissen.

... Erlöse für „verkaufsfähige“ Produktionsrückstände (z. B. bei der Produktion anfallender Schrott, Gussbruch und andere).

... Erlöse für andere industrielle Dienstleistungen, wie Reparaturen, Instandhaltungen, Installationen, Montagen und dergleichen, mit Ausnahme der Erlöse für Bauinstallationen

sowie der Erlöse für Instandhaltung bzw. Reparatur von Kraftfahrzeugen und Gebrauchsgütern, diese gelten als Umsatz aus sonstigen Tätigkeiten.

... Erlöse für die Vermietung bzw. das Leasing von im Rahmen der Produktionstätigkeit des Betriebes selbst hergestellten Erzeugnissen (z. B. Datenverarbeitungs-, Telefonanlagen, Maschinen, die vom Betrieb zum Zweck der Vermietung produziert werden).

Umsatz aus sonstigen Tätigkeiten

Hierzu zählen

- Umsätze aus dem Verkauf fremdbezogener Dienstleistungen in eigenem Namen,
- Umsätze baugewerblicher Betriebsteile, d. h. die dem Finanzamt für die Umsatzsteuer zu meldenden steuerbaren (steuerpflichtigen und steuerfreien) Beträge für Bauleistungen einschließlich der Erlöse für Bauinstallationen,
- Umsätze aus dem Verkauf von zugekauften Erzeugnissen, die unbearbeitet und ohne fertigungstechnische Verbindung mit eigenen Erzeugnissen weiterverkauft werden bzw. an denen nicht mehr als handelsübliche Manipulationen vorgenommen werden (Handelsware),
- Erlöse für Instandhaltung bzw. Reparatur von Kraftfahrzeugen und Gebrauchsgütern,
- Erlöse für Entwicklung, Herstellung, Lieferung und Dokumentation von Software im Auftrag spezieller Nutzer sowie von (nichtkundenspezifischer) Standardsoftware,
- Umsätze aus Vermietung, Verpachtung und Leasing von nicht selbst hergestellten Geräten, betrieblicher Anlagen und Einrichtungen,
- Erlöse aus Wohnungsvermietung, jedoch ohne Erlöse aus Grundstücksverpachtung,
- Erlöse aus der Veräußerung von Patenten und der Vergabe von Lizenzen; Provisionseinnahmen,
- Einnahmen von anderen Unternehmen für die Überlassung von Arbeitnehmerinnen/Arbeitnehmer,
- Erlöse aus nicht industriellen Dienstleistungen sowie Transportleistungen für Dritte,
- Erlöse aus Belegschaftseinrichtungen (z. B. auf eigene Rechnung betriebene Kantinen, Gaststätten),
- Erlöse aus dem Verkauf von eigenen landwirtschaftlichen Erzeugnissen
- Erlöse aus dem Verkauf von CO₂-Zertifikaten und
- Umsätze aus Convertertätigkeit.

Convertertätigkeit liegt bei Erfüllung folgender Bedingungen vor:

- Es werden fremdbezogene Waren in eigenem Namen verkauft.
- Eigenständige verarbeitende Tätigkeiten finden nicht statt. Darunter werden Tätigkeiten verstanden, bei denen eine physikalische und/oder chemische Transformation von Stoffen, Substanzen oder Komponenten zur Herstellung neuer Güter erfolgt.
- Eventuelle Tätigkeiten im Rahmen der Produktforschung und -entwicklung zählen nicht zu verarbeitenden Tätigkeiten.
- Die für die Herstellung des Enderzeugnisses maßgeblichen Inputmaterialien sind nicht Eigentum der Auftraggeberin/des Auftraggebers.

Mit der Einführung der WZ 2008 werden Convertertätigkeiten demnach neu definiert und nicht mehr dem Verarbeitenden

Gewerbe, sondern in der Regel dem Handel zugeordnet. Wenn der Schwerpunkt eines Betriebes in der Converter-tätigkeit liegt, so ist er nicht zu Statistiken des Verarbeitenden Gewerbes berichtspflichtig.

Weiterhin zum Verarbeitenden Gewerbe gehören dagegen Tätigkeiten, in denen die betroffene Einheit als Lohnauftraggeber fungiert. Lohnauftraggeber sind Einheiten ohne eigene Warenproduktion, die Dritten (Auftragnehmerinnen/Auftragnehmern) das zu bearbeitende Material zur Verfügung stellen, also Eigentümerinnen/Eigentümer der maßgeblichen Inputmaterialien sind. Auch Auftraggeberinnen/Auftraggeber, die nur Teile eines verarbeitenden Produktionsprozesses ausgelagert haben, werden weiterhin dem Verarbeitenden Gewerbe zugeordnet und sind somit im Jahresbericht berichtspflichtig.

Inlands- und Auslandsumsatz

Der Inlandsumsatz umfasst die Erlöse für Lieferungen und Leistungen an Empfänger im Bundesgebiet sowie die Erlöse für Lieferungen und Leistungen an die im Bundesgebiet stationierten ausländischen Streitkräfte.

Als Auslandsumsatz gelten die Erlöse für alle direkten und über Zollfreigebiete geleisteten Lieferungen und Leistungen an Empfänger, die im Ausland ansässig sind (gemäß §§ 6, 6a und 7 UStG 2005), sowie Erlöse für Lieferungen an inländische Firmen, die die bestellten Waren ohne weitere Be- oder Verarbeitung in das Ausland ausführen (Umsätze mit deutschen Exporteuren). Erlöse für Lieferungen, die als Zubehörteile oder Verpackung (Gefäße) an gewerbliche Betriebe anderer Unternehmen weitergegeben und von diesen ausgeführt werden (mittelbarer Export), werden dagegen zum Inlandsumsatz gerechnet.

Der Auslandsumsatz erfasst alle Umsätze außerhalb des Bundesgebiets sowie Umsätze mit deutschen Exporteuren (siehe oben).

Die Zuordnung zum Inlands- bzw. Auslandsumsatz erfolgt nach Angabe durch die Rechnungslegung (Faktur).

Jahresbericht für Betriebe

im Verarbeitenden Gewerbe sowie im Bergbau
und in der Gewinnung von Steinen und Erden

Unterrichtung nach § 17 Bundesstatistikgesetz (BStatG)¹ und nach
der Datenschutz-Grundverordnung (EU) 2016/679 (DS-GVO)²

Zweck, Art und Umfang der Erhebung

Der Jahresbericht für Betriebe ergänzt den Monatsbericht für Betriebe im Verarbeitenden Gewerbe sowie im Bergbau und in der Gewinnung von Steinen und Erden um Ergebnisse für kleinere Betriebe und ermöglicht so die Ermittlung jährlicher Ergebnisse für Betriebe mit im Allgemeinen 20 und mehr tätigen Personen. Die Ergebnisse der Erhebung dienen der mittel- und langfristigen Beobachtung von Wachstumsprozessen und Strukturveränderungen.

Für die gesetzgebenden Körperschaften und Regierungen des Bundes und der Länder sowie für die Behörden der EU sind die Ergebnisse eine unentbehrliche Entscheidungshilfe, z. B. auf den Gebieten der Wirtschafts-, Umwelt- und Regionalpolitik. Insoweit haben die von Ihnen gemachten Angaben mittelbar auch Rückwirkungen zumindest auf die Rahmenbedingungen Ihres Handelns.

Darüber hinaus können diese Ergebnisse für Sie auch unmittelbar, z. B. als Indikator für die Entwicklungen in der Sie betreffenden Branche oder Region, von Nutzen sein. Den Verbänden, der Wissenschaft und Forschung stehen sie ebenso zur Verfügung wie den Gewerkschaften, Parteien und jeder/jedem interessierten Bürgerin/Bürger.

Die Erhebungen werden durchgeführt bei den produzierenden Betrieben von höchstens 68 000 Unternehmen im Bergbau und in der Gewinnung von Steinen und Erden, im Verarbeitenden Gewerbe sowie bei den produzierenden Betrieben der Unternehmen anderer Wirtschaftszweige, jeweils ohne Baubetriebe und Betriebe der Energieversorgung, Wasserversorgung, Abwasser- und Abfallentsorgung und Beseitigung von Umweltverschmutzungen.

Meldepflichtig sind die Betriebe im Verarbeitenden Gewerbe sowie im Bergbau und in der Gewinnung von Steinen und Erden.

Erfasst werden Betriebe von Unternehmen dieses Erhebungsbereichs mit im Allgemeinen 20 und mehr tätigen Personen, in denen Ende September des Vorjahres weniger als 50 Personen tätig waren, sowie produzierende Betriebe von Unternehmen anderer Wirtschaftszweige, wenn diese Betriebe Ende September des Vorjahres 20 bis 49 tätige Personen hatten. In bestimmten kleinbetrieblich strukturierten Wirtschaftszweigen gilt für Unternehmen im Produzierenden Gewerbe bzw. für produzierende Betriebe von Unternehmen außerhalb des Produzierenden Gewerbes eine untere Abschneidegrenze von weniger als 20 tätigen Personen.

Rechtsgrundlagen, Auskunftspflicht

Rechtsgrundlage ist das Gesetz über die Statistik im Produzierenden Gewerbe (ProdGewStatG) in Verbindung mit dem BStatG und Artikel 6 Absatz 1 Buchstabe e) DS-GVO.

Erhoben werden die Angaben zu § 2 Satz 2 Buchstabe B Ziffer II Nummer 1 bis 3 ProdGewStatG.

Die Auskunftspflicht ergibt sich aus § 9 Absatz 1 Satz 1 ProdGewStatG in Verbindung mit § 15 BStatG. Nach § 9 Absatz 1 Satz 2 ProdGewStatG ist die

¹ Den Wortlaut der nationalen Rechtsvorschriften in der jeweils geltenden Fassung finden Sie unter <https://www.gesetze-im-internet.de/>.

² Die Rechtsakte der EU in der jeweils geltenden Fassung und in deutscher Sprache finden Sie auf der Internetseite des Amtes für Veröffentlichungen der Europäischen Union unter <https://eur-lex.europa.eu/>.

Inhaberin, der Inhaber, die Leiterin oder der Leiter des Betriebes oder Unternehmens auskunftspflichtig.

Nach § 11a Absatz 2 BStatG sind alle Unternehmen und Betriebe verpflichtet, ihre Meldungen auf elektronischem Weg an die statistischen Ämter zu übermitteln. Hierzu sind die von den statistischen Ämtern zur Verfügung gestellten Online-Verfahren zu nutzen. Im begründeten Einzelfall kann eine zeitlich befristete Ausnahme von der Online-Meldung vereinbart werden. Dies ist auf formlosen Antrag möglich. Die Pflicht, die erforderlichen Auskünfte zu erteilen, bleibt jedoch weiterhin bestehen.

Nach § 9 Absatz 2 ProdGewStatG besteht für Unternehmen, deren Inhaberinnen/Inhaber Existenzgründerinnen/Existenzgründer sind, im Kalenderjahr der Betriebseröffnung keine Auskunftspflicht. In den beiden folgenden Kalenderjahren besteht dann keine Auskunftspflicht, wenn das Unternehmen im jeweils letzten abgeschlossenen Geschäftsjahr Umsätze in Höhe von weniger als 800 000 Euro erwirtschaftet hat. Gesellschaften können sich auf die Befreiung von der Auskunftspflicht berufen, wenn alle an der Gesellschaft Beteiligten Existenzgründerinnen/Existenzgründer sind.

Nach § 9 Absatz 3 ProdGewStatG sind Existenzgründerinnen/Existenzgründer natürliche Personen, die eine gewerbliche oder freiberufliche Tätigkeit in Form einer Neugründung, einer Übernahme oder einer tätigen Beteiligung aus abhängiger Beschäftigung oder aus der Nichtbeschäftigung heraus aufnehmen. Existenzgründerinnen/Existenzgründer, die von ihrem Recht, keine Auskunft zu erteilen, Gebrauch machen wollen, haben das Vorliegen der vorgenannten Voraussetzungen nachzuweisen. Es steht ihnen jedoch frei, die Auskünfte zu erteilen.

Erteilen Auskunftspflichtige keine, keine vollständige, keine richtige oder nicht rechtzeitig Auskunft, können sie zur Erteilung der Auskunft mit einem Zwangsgeld nach den Verwaltungsvollstreckungsgesetzen der Länder angehalten werden.

Nach § 23 BStatG handelt darüber hinaus ordnungswidrig, wer

- vorsätzlich oder fahrlässig entgegen § 15 Absatz 1 Satz 2, Absatz 2 und 5 Satz 1 BStatG eine Auskunft nicht, nicht rechtzeitig, nicht vollständig oder nicht wahrheitsgemäß erteilt,
- entgegen § 15 Absatz 3 BStatG eine Antwort nicht in der vorgeschriebenen Form erteilt oder
- entgegen § 11a Absatz 2 Satz 1 BStatG ein dort genanntes Verfahren nicht nutzt.

Die Ordnungswidrigkeit kann mit einer Geldbuße bis zu fünftausend Euro geahndet werden.

Nach § 15 Absatz 7 BStatG haben Widerspruch und Anfechtungsklage gegen die Aufforderung zur Auskunftserteilung keine aufschiebende Wirkung.

Die Angabe der Kontaktdaten der für Rückfragen zur Verfügung stehenden Personen ist freiwillig und im Fragebogen besonders gekennzeichnet.

Verantwortlicher

Verantwortlich für die Verarbeitung Ihrer Daten ist das für Ihr Bundesland zuständige statistische Amt. Die Kontaktdaten finden Sie unter

🔗 <https://www.statistikportal.de/de/statistische-aemter>.

Geheimhaltung

Die erhobenen Einzelangaben werden nach § 16 BStatG grundsätzlich geheim gehalten. Nur in ausdrücklich gesetzlich geregelten Ausnahmefällen dürfen Einzelangaben übermittelt werden.

Eine solche Übermittlung von Einzelangaben ist insbesondere zulässig an:

- öffentliche Stellen und Institutionen innerhalb des Statistischen Verbunds, die mit der Durchführung einer Bundes- oder europäischen Statistik betraut sind (z.B. die Statistischen Ämter der Länder, die Deutsche Bundesbank, das Statistische Amt der Europäischen Union [Eurostat]),

- Dienstleister, zu denen ein Auftragsverhältnis besteht (ITZBund als IT-Dienstleister des Statistischen Bundesamtes, Rechenzentren der Länder). Eine Liste der regelmäßig beauftragten IT-Dienstleister finden Sie hier: <https://www.statistikportal.de/de/statistische-aemter>.

Nach § 10 Absatz 1 ProdGewStatG dürfen an die obersten Bundes- und Landesbehörden für die Verwendung gegenüber den gesetzgebenden Körperschaften und für Zwecke der Planung, jedoch nicht für die Regelung von Einzelfällen, vom Statistischen Bundesamt und den statistischen Ämtern der Länder Tabellen mit statistischen Ergebnissen übermittelt werden, auch soweit Tabellenfelder nur einen einzigen Fall ausweisen.

Nach § 10 Absatz 2 ProdGewStatG dürfen an das Umweltbundesamt zur Erfüllung europa- und völkerrechtlicher Pflichten der Bundesrepublik Deutschland zur Emissionsberichterstattung, jedoch nicht für die Regelung von Einzelfällen, vom Statistischen Bundesamt Tabellen mit statistischen Ergebnissen übermittelt werden, auch soweit Tabellenfelder nur einen einzigen Fall ausweisen.

Die Tabellen dürfen nur von den für diese Aufgabe zuständigen Organisationseinheiten des Umweltbundesamtes gespeichert und genutzt werden. Diese Organisationseinheiten müssen von den mit Vollzugsaufgaben befassten Organisationseinheiten des Umweltbundesamtes räumlich, organisatorisch und personell getrennt sein.

Nach § 16 Absatz 6 BStatG ist es zulässig, den Hochschulen oder sonstigen Einrichtungen mit der Aufgabe unabhängiger wissenschaftlicher Forschung für die Durchführung wissenschaftlicher Vorhaben

1. Einzelangaben zu übermitteln, wenn die Einzelangaben so anonymisiert sind, dass sie nur mit einem unverhältnismäßig großen Aufwand an Zeit, Kosten und Arbeitskraft den Befragten oder Betroffenen zugeordnet werden können (faktisch anonymisierte Einzelangaben),
2. innerhalb speziell abgesicherter Bereiche des Statistischen Bundesamtes und der statistischen Ämter der Länder Zugang zu Einzelangaben ohne Name und Anschrift (formal anonymisierte Einzelangaben) zu gewähren, wenn wirksame Vorkehrungen zur Wahrung der Geheimhaltung getroffen werden.

Nach § 47 des Gesetzes gegen Wettbewerbsbeschränkungen werden der Monopolkommission für die Begutachtung der Entwicklung der Unternehmenskonzentration zusammengefasste Einzelangaben über die Vorhundertanteile der größten Unternehmensgruppen, Unternehmen, Betriebe oder fachlichen Teilen von Unternehmen des jeweiligen Wirtschaftsbereichs übermittelt. Hierbei dürfen die zusammengefassten Einzelangaben nicht weniger als drei Einheiten betreffen und keine Rückschlüsse auf zusammengefasste Angaben von weniger als drei Einheiten ermöglichen.

Die Pflicht zur Geheimhaltung besteht auch für Personen, die Einzelangaben erhalten.

Hilfsmerkmale, Identnummer, Löschung, Statistikregister

Name und Anschrift des Betriebs sowie Name, Telefonnummer und E-Mail-Adresse der für Rückfragen zuständigen Personen sind Hilfsmerkmale, die lediglich der technischen Durchführung der Erhebung dienen. In den Datensätzen mit den Angaben zu den Erhebungsmerkmalen werden diese Hilfsmerkmale nach Abschluss der Überprüfung der Erhebungs- und Hilfsmerkmale auf ihre Schlüssigkeit und Vollständigkeit gelöscht. Angaben zu den Erhebungsmerkmalen werden solange verarbeitet und gespeichert, wie dies für die Erfüllung der gesetzlichen Verpflichtungen erforderlich ist.

Name und Anschrift des Betriebes sowie die Identnummer werden zusammen mit den Angaben zu den Erhebungsmerkmalen „tätige Personen“ und „Umsatz“ im Unternehmensregister für statistische Verwendungszwecke (Statistikregister) gespeichert (§ 13 Absatz 1 BStatG in Verbindung mit § 1 Absatz 1 Statistikregistergesetz).

Die verwendete Identnummer dient der Unterscheidung der in die Erhebung einbezogenen Betriebe und Unternehmen sowie der rationellen Aufbereitung und besteht aus einer frei vergebenen laufenden Nummer. Die Identnummer

darf in den Datensätzen mit den Angaben zu den Erhebungsmerkmalen bis zu 30 Jahren aufbewahrt werden. Danach wird sie gelöscht.

Die Statistiknummer (Statistik-ID des Unternehmensregisters) dient der rationellen Aufbereitung und besteht aus einer frei vergebenen laufenden Nummer und enthält keine Merkmale über persönliche oder sachliche Verhältnisse.

Rechte der Betroffenen, Kontaktdaten der/des Datenschutzbeauftragten, Recht auf Beschwerde

Die Auskunftgebenden, deren personenbezogene Angaben verarbeitet werden, können

- eine Auskunft nach Artikel 15 DS-GVO,
- die Berichtigung nach Artikel 16 DS-GVO,
- die Löschung nach Artikel 17 DS-GVO sowie
- die Einschränkung der Verarbeitung nach Artikel 18 DS-GVO

der jeweils sie betreffenden personenbezogenen Angaben beantragen oder der Verarbeitung ihrer personenbezogenen Angaben nach Artikel 21 DS-GVO widersprechen.


Die Betroffenenrechte können gegenüber jedem zuständigen Verantwortlichen geltend gemacht werden.

Sollte von den oben genannten Rechten Gebrauch gemacht werden, prüft die zuständige öffentliche Stelle, ob die gesetzlichen Voraussetzungen hierfür erfüllt sind. Die antragstellende Person wird gegebenenfalls aufgefordert, ihre Identität nachzuweisen, bevor weitere Maßnahmen ergriffen werden.



Fragen und Beschwerden über die Einhaltung datenschutzrechtlicher Bestimmungen können jederzeit an die behördliche Datenschutzbeauftragte oder den behördlichen Datenschutzbeauftragten des verantwortlichen statistischen Amtes oder an die jeweils zuständige Datenschutzaufsichtsbehörde gerichtet werden (Artikel 77 DS-GVO). Deren Kontaktdaten finden Sie unter <https://www.statistikportal.de/de/datenschutz>.

Fragen und Beschwerden über die Einhaltung datenschutzrechtlicher Bestimmungen können jederzeit an die behördliche Datenschutzbeauftragte oder den behördlichen Datenschutzbeauftragten des Statistischen Bundesamtes oder an die jeweils zuständige Datenschutzaufsichtsbehörde gerichtet werden (Artikel 77 DS-GVO). Deren Kontaktdaten finden Sie unter <https://www.statistikportal.de/de/datenschutz>.

Veröffentlichungen des Statistischen Landesamtes Sachsen-Anhalt
im Monat Juni 2025 erschienen

Bestell-Nr. ¹	Kennziffer/ Periodizität	Titel	Preis Print (in EUR)
 1 Z 0 03	Z	Statistisches Monatsheft 06/2025	5,50
@ 6 Z 0 03	Z	Statistisches Monatsheft 06/2025	-
@ 6 A 1 02	A I, II, III hj-02/24	Bevölkerung der Gemeinden Stand: 31.12.2024 (auf Basis des Zensus 2022)	-
@ 6 B 1 01	B I j/24	Allgemeinbildende Schulen: Schuljahresanfangsstatistik Schuljahr 2024/25	-
@ 6 E 1 02	E I m-03/25	Tätige Personen, Umsatz im Verarbeitenden Gewerbe sowie im Bergbau und der Gewinnung von Steinen und Erden März 2025, vorläufige Ergebnisse	-
@ 6 E 2 01	E II m-03/25	Umsatz, tätige Personen, Auftragseingang und Auftragsbestand im Baugewerbe März 2025	-
@ 6 G 4 01	G IV m-03/25	Gäste und Übernachtungen im Reiseverkehr, Beherbergungskapazität März 2025, Januar bis März 2025, vorläufige Ergebnisse	-
@ 6 H 2 01	H II m-12/24	Binnenschifffahrt Januar 2025	-
@ 6 L 2 01	L II-vj/_01/25	Gemeindefinanzen, Einzahlungen und Auszahlungen, Schuldenstände; Kassenstatistik 01.01. - 31.03.2025, Schuldenstatistik 31.03.2025	-

¹ Seit Januar 2025 erscheinen die Statistischen Berichte des Statistischen Landesamtes Sachsen-Anhalt nicht mehr als Druckexemplare und werden nur noch im Internet als PDF- sowie teilweise als Excel-Dateien unter <https://statistik.sachsen-anhalt.de/daten-und-veroeffentlichungen/> zum Download zur Verfügung gestellt.

 = Printversion der Veröffentlichung
 = Die mit diesem Symbol gekennzeichneten Veröffentlichungen sind als kostenfreie Datei im PDF- oder Excel-Format verfügbar und werden im Internet zum Download bereitgestellt.

<https://statistik.sachsen-anhalt.de>

Bestellnummer: 6E103



E I
j/24