

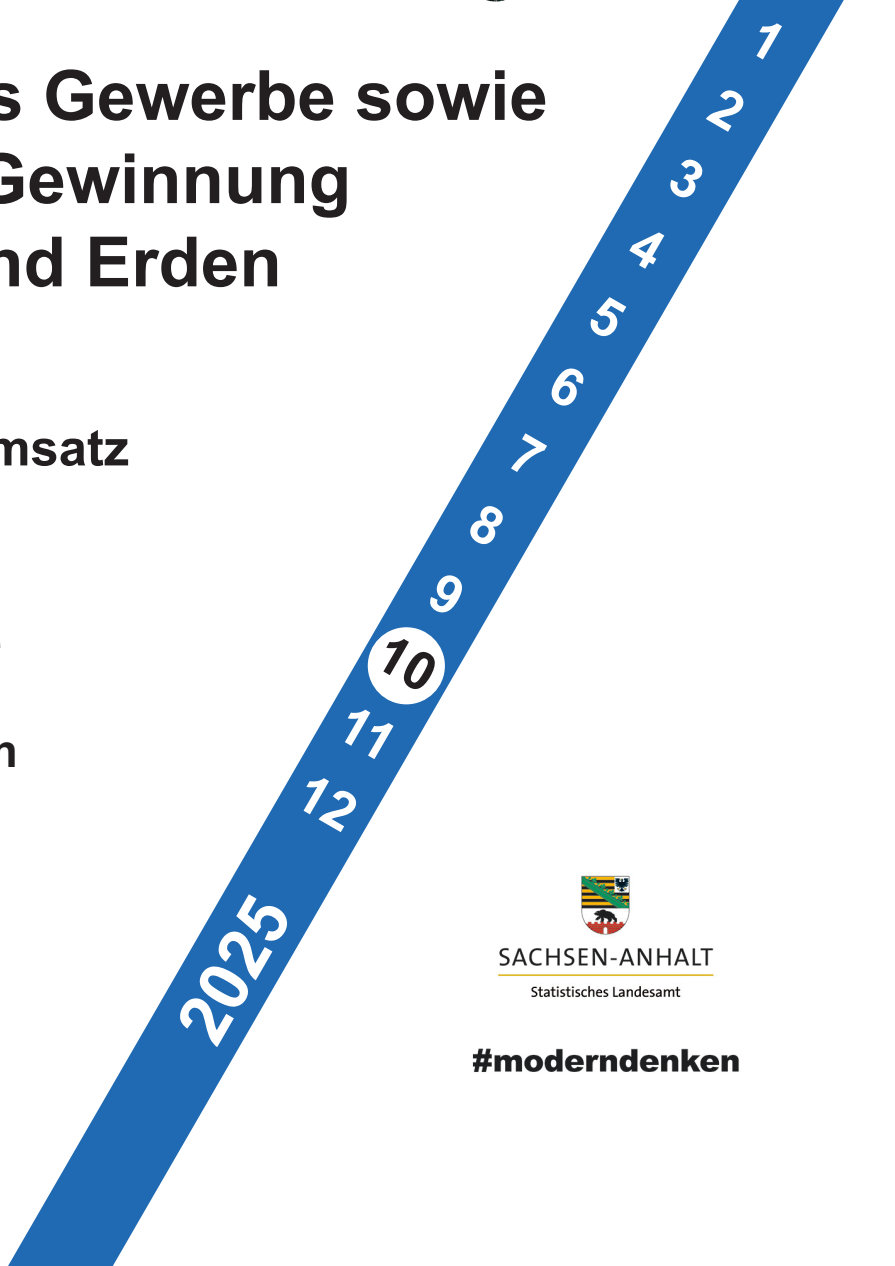


# Verarbeitendes Gewerbe sowie Bergbau und Gewinnung von Steinen und Erden

**Tätige Personen, Umsatz**

**Vorläufige Ergebnisse  
Betriebe mit 50 und  
mehr tätigen Personen**

**Oktober 2025**



**SACHSEN-ANHALT**  
Statistisches Landesamt

**#moderndenken**

## Herausgabemonat Februar 2026

### Inhaltliche Verantwortung:

Dezernat Verarbeitendes Gewerbe, Handwerk, Bau, Energie  
Herr Dr. Lehmann      Telefon: 0345 2318-305

### Pressesprecherin/Dezernatsleiterin Öffentlichkeitsarbeit:

Frau Richter-Grünewald      Telefon: 0345 2318-702

### Informations- und Auskunftsdienst:

Frau Hannemann      Telefon: 0345 2318-777  
Frau Booch      Telefon: 0345 2318-715  
Herr Friedl      Telefon: 0345 2318-719  
Telefax: 0345 2318-913  
E-Mail: [info@statistik.sachsen-anhalt.de](mailto:info@statistik.sachsen-anhalt.de)

Internet:      <https://statistik.sachsen-anhalt.de>  
X (ehem. Twitter): @StatistikLSA  
Mastodon:      @StatistikLSA@social.sachsen-anhalt.de  
Bluesky:      @statistiklsa.bsky.social

**Vertrieb:**      Telefon: 0345 2318-718  
E-Mail: [shop@statistik.sachsen-anhalt.de](mailto:shop@statistik.sachsen-anhalt.de)

**Bibliothek und  
Besucherdienst:**      Merseburger Straße 2  
Montag–Freitag: 8.00–12.00 Uhr  
Telefon: 0345 2318-714  
E-Mail: [bibliothek@statistik.sachsen-anhalt.de](mailto:bibliothek@statistik.sachsen-anhalt.de)

**Herausgabe:**      Statistisches Landesamt Sachsen-Anhalt  
Öffentlichkeitsarbeit  
Postfach 20 11 56  
06012 Halle (Saale)

©      Statistisches Landesamt Sachsen-Anhalt, Halle (Saale) 2026,  
auszugsweise Vervielfältigung und Verbreitung mit Quellenangabe gestattet

Bezug:      kostenfrei als PDF-Datei verfügbar – Bestell-Nr.: 6E102

Foto:      Pixabay.com/12701

# Statistischer Bericht

---



Verarbeitendes Gewerbe sowie  
Bergbau und Gewinnung  
von Steinen und Erden

Tätige Personen, Umsatz

Vorläufige Ergebnisse  
Betriebe mit 50 und  
mehr tätigen Personen

Oktober 2025

Land Sachsen-Anhalt

---

## Inhaltsverzeichnis

|  | Seite |
|--|-------|
| Vorbemerkungen   | 3     |
| Klassifikation der Wirtschaftszweige   | 8     |
| Grafiken   | 16    |
| <br>   |       |
| 1. Ergebnisse der Betriebe im Verarbeitenden Gewerbe sowie im Bergbau und der Gewinnung von Steinen und Erden Sachsen-Anhalts  |       |
| 1.1 Betriebe im Verarbeitenden Gewerbe sowie im Bergbau und der Gewinnung von Steinen und Erden Sachsen-Anhalts - Jahr 2014 bis Oktober 2025   | 18    |
| 1.2 Betriebe im Verarbeitenden Gewerbe Sachsen-Anhalts - Jahr 2014 bis Oktober 2025  | 19    |
| 1.3 Fachliche Betriebsteile, tätige Personen und Umsatz im Verarbeitenden Gewerbe sowie im Bergbau und der Gewinnung von Steinen und Erden Sachsen-Anhalts im Oktober 2025 nach beteiligten Wirtschaftszweigen   | 20    |
| 1.4 Betriebe, tätige Personen, Arbeitsstunden, Entgelte und Umsatz im Verarbeitenden Gewerbe sowie im Bergbau und der Gewinnung von Steinen und Erden Sachsen-Anhalts im Oktober 2025 nach hauptbeteiligten Wirtschaftszweigen   | 22    |
| 1.5 Tätige Personen, Arbeitsstunden, Entgelte und Umsatz in den Betrieben des Verarbeitenden Gewerbes sowie im Bergbau und der Gewinnung von Steinen und Erden Sachsen-Anhalts im Oktober 2025 nach hauptbeteiligten Wirtschaftszweigen - Veränderung gegenüber dem Vorjahresmonat             | 30    |
| 1.6 Betriebe, tätige Personen, Arbeitsstunden, Entgelte und Umsatz im Verarbeitenden Gewerbe sowie im Bergbau und der Gewinnung von Steinen und Erden Sachsen-Anhalts im Zeitraum Januar bis Oktober 2025 nach hauptbeteiligten Wirtschaftszweigen   | 32    |
| 1.7 Tätige Personen, Arbeitsstunden, Entgelte und Umsatz in den Betrieben des Verarbeitenden Gewerbes sowie im Bergbau und der Gewinnung von Steinen und Erden Sachsen-Anhalts im Zeitraum Oktober 2025 nach hauptbeteiligten Wirtschaftszweigen - Veränderung gegenüber dem Vorjahreszeitraum | 34    |
| 1.8 Ausgewählte Berechnungskennziffern in Betrieben im Verarbeitenden Gewerbe sowie im Bergbau und der Gewinnung von Steinen und Erden Sachsen-Anhalts im Oktober 2025 nach hauptbeteiligten Wirtschaftszweigen  | 36    |
| 2. Betriebe im Verarbeitenden Gewerbe sowie im Bergbau und der Gewinnung von Steinen und Erden Sachsen-Anhalts im Oktober 2025 nach kreisfreien Städten und Landkreisen  | 40    |

## Vorbemerkungen

In dem vorliegenden Bericht werden die Daten des Monatsberichts für Betriebe im Verarbeitenden Gewerbe sowie im Bergbau und der Gewinnung von Steinen und Erden des Landes Sachsen-Anhalt in der fachlichen Gliederung der „Klassifikation der Wirtschaftszweige, Ausgabe 2008“ (WZ 2008), nachgewiesen.

Ab 2007 werden mit dem Monatsbericht die produzierenden Betriebe mit 50 und mehr tätigen Personen von Unternehmen des Verarbeitenden Gewerbes sowie des Bergbaus und der Gewinnung von Steinen und Erden sowie die produzierenden Betriebe mit 50 und mehr tätigen Personen von Unternehmen anderer Wirtschaftszweige erfasst.

Die unterhalb dieser Abschneidegrenze liegenden Betriebe werden ab dem Berichtsjahr 2007 im Jahresbericht für Betriebe nach den tätigen Personen, den Entgelten und dem Umsatz befragt.

Die Ergebnisse für Betriebe mit im Allgemeinen 20 oder mehr tätigen Personen werden jährlich, zusammen mit den Ergebnissen für Unternehmen, im Jahresbericht Verarbeitendes Gewerbe sowie Bergbau und Gewinnung von Steinen und Erden (Bestellnummer 3E103) als Jahresdaten veröffentlicht.

Die Berechnungsergebnisse der monatlichen statistischen Berichte für die Monate Januar bis November haben vorläufigen Charakter. Der Bericht für den Monat Dezember enthält die endgültigen Ergebnisse für das Berichtsjahr. Darüber hinaus werden die endgültigen Ergebnisse im Jahresbericht Verarbeitendes Gewerbe sowie Bergbau und Gewinnung von Steinen und Erden veröffentlicht.

## Rechtsgrundlagen

Rechtsgrundlagen für die Durchführung des Monatsberichts über die Abschnitte B „Bergbau und Gewinnung von Steinen und Erden“ und C „Verarbeitendes Gewerbe“ der „Klassifikation der Wirtschaftszweige, Ausgabe 2008 (WZ 2008)“ sind:

- Gesetz über die Statistik im Produzierenden Gewerbe in der Fassung der Bekanntmachung vom 21. März 2002 (BGBl. I S. 1181), das zuletzt durch Artikel 7 des Gesetzes vom 22. Februar 2021 (BGBl. I S. 266) geändert worden ist.
- Bundesstatistikgesetz in der Fassung der Bekanntmachung vom 20. Oktober 2016 (BGBl. I S. 2394), das zuletzt durch Artikel 14 des Gesetzes vom 8. Mai 2024 (BGBl. 2024 I Nr. 152) geändert worden ist.

## Klassifikation

Die Zuordnung der Betriebe bzw. Unternehmen und die fachliche Gliederung der Ergebnisse erfolgt auf Grundlage der „Klassifikation der Wirtschaftszweige, Ausgabe 2008“ (WZ 2008).

Mit der Einführung der WZ 2008 wird die Verordnung (EG) Nr. 1893/2006 des Europäischen Parlaments und des Rates vom 20. Dezember 2006 (ABl. Nr. L 393 vom 30. Dezember 2006 S. 1) zur Einführung der Statistischen Systematik der Wirtschaftszweige in der Europäischen Gemeinschaft (NACE Rev. 2) umgesetzt.

Das Kodierungssystem der WZ 2008 unterscheidet zwischen Abschnitten (Buchstaben A - U), Abteilungen (Zweisteller), Gruppen (Dreisteller), Klassen (Viersteller) und Unterklassen (Fünfsteller).

Der Wirtschaftsbereich „Verarbeitendes Gewerbe sowie Bergbau und Gewinnung von Steinen und Erden“ erstreckt sich über die Abschnitte B und C sowie - in der numerischen Gliederung - über die Abteilungen 05 bis 33 der WZ 2008 (siehe Seite 8 ff).

Neben den Angaben für die Wirtschaftszweiggliederungen der WZ 2008 werden auch Ergebnisse für die Hauptgruppen Vorleistungsgüter, Investitionsgüter, Gebrauchsgüter, Verbrauchsgüter und Energie veröffentlicht.

Die Verordnung (EG) Nr. 586/2001 der Kommission vom 26. März 2001 zur Durchführung der Verordnung (EG) Nr. 656/2007 der Kommission vom 14. Juni 2007 (ABl. EU Nr. L 155 S. 3) legt die Definition der Hauptgruppen fest.

Die genaue Zusammensetzung der Hauptgruppen kann dem Auszug der Klassifikation der Wirtschaftszweige, Ausgabe 2008 (WZ 2008), ab Seite 8 entnommen werden.

Aus Geheimhaltungsgründen wird die Hauptgruppe Energie nicht gesondert veröffentlicht, sondern wird mit der Hauptgruppe Vorleistungsgüterproduzenten zusammengefasst.

### **Berichtskreis**

Im Monatsbericht werden Betriebe des Wirtschaftsbereichs Verarbeitendes Gewerbe sowie Bergbau und Gewinnung von Steinen und Erden (Industrie und Handwerk einschließlich handwerklicher Nebenbetriebe) mit mindestens 50 tätigen Personen erfasst.

Mit Einführung der WZ 2008 werden Einheiten (Betriebe) ohne eigene Warenproduktion, die fremdbezogene Waren oder Dienstleistungen in eigenem Namen bzw. im Namen des Unternehmens/der Unternehmensgruppe, zu dem/der sie gehören, verkaufen (Converter), nicht mehr dem Verarbeitenden Gewerbe zugerechnet (nähere Hinweise siehe Erhebungsunterlagen des Monatsberichts für Betriebe).

Als Betrieb gilt in der amtlichen Unternehmensstatistik ein an einem räumlich festgestellten Ort gelegenes Unternehmen oder Teil eines Unternehmens (z. B. Fabrikations-/Werkstätte, Werk, Bergwerk, Grube). An diesem Ort oder von diesem Ort werden Wirtschaftstätigkeiten ausgeübt, für die - mit Ausnahmen - eine oder mehrere Personen (ggf. auch nur Teilzeitbeschäftigte) im Auftrag ein und desselben Unternehmens arbeiten. Ein Betrieb untersteht immer einem (einzigen) Unternehmen, das seinerseits seinen Sitz stets in einem seiner Betriebe hat.

Örtlich getrennte Hauptverwaltungen von Unternehmen des Erhebungsbereichs werden ebenfalls als eigenständige Betriebe dieses Bereichs erfasst.

Die Merkmalswerte sind für den gesamten Betrieb zu melden und schließen auch die nichtproduzierenden Teile ein.

### **Methodische Hinweise zu den Ergebnissen**

In der Tabellengruppe 1 sind die Ergebnisse des Monatsberichts für Betriebe im Verarbeitenden Gewerbe sowie im Bergbau und in der Gewinnung von Steinen und Erden in Sachsen-Anhalt dargestellt.

Bei Betrieben werden die tätigen Personen und die Umsätze nach fachlichen Betriebsteilen, alle übrigen Merkmale nur für den gesamten Betrieb erhoben.

Ein fachlicher Betriebsteil ist ein Teil eines Betriebs, in welchem nur eine bestimmte wirtschaftliche Tätigkeit ausgeführt wird. Übt ein Betrieb nur eine wirtschaftliche Tätigkeit aus, sind die Einheiten Betrieb und fachlicher Betriebsteil identisch.

Hinsichtlich der Darstellung der Ergebnisse wird bei tätigen Personen und Umsätzen zwischen einem Nachweis nach hauptbeteiligten und beteiligten Wirtschaftszweigen unterschieden. Beim Nachweis nach hauptbeteiligten Wirtschaftszweigen werden alle Angaben eines Betriebs dem Wirtschaftszweig zugeordnet, in dem das wirtschaftliche Schwergewicht des Betriebs liegt. Für die Darstellung nach beteiligten Wirtschaftszweigen (fachliche Einheiten) werden die tätigen Personen und Umsätze (Betriebe mit Betriebsteilen in mehreren Klassen der WZ 2008) auf diejenigen Zweige aufgeteilt, denen die einzelnen Betriebsteile entsprechend ihrer Produktion zuzuordnen sind. Bei diesem Nachweis werden die tätigen Personen und Umsätze in den sonstigen Betriebsteilen nicht berücksichtigt.

Im Monatsbericht für Betriebe sind die Ergebnisse aller Betriebe des Verarbeitenden Gewerbes sowie des Bergbaus und der Gewinnung von Steinen und Erden im Land Sachsen-Anhalt enthalten, auch wenn sich der Unternehmenssitz einzelner Betriebe außerhalb des Landes Sachsen-Anhalt befindet.

Die Tabelle 2 enthält die Ergebnisse des Monatsberichts für Betriebe gegliedert nach kreisfreien Städten und Landkreisen des Landes Sachsen-Anhalt.

### **Erhebungsmerkmale**

**Tätige Personen:** Alle am Monatsende im Betrieb tätigen Personen. Hierzu zählen tätige Inhaberinnen und Inhaber, unbezahlt mithelfenden Familienangehörigen (soweit sie mindestens ein Drittel der branchenüblichen Arbeitszeit im Betrieb/Unternehmen tätig sind), in einem vertraglichen Arbeits- bzw. Dienstverhältnis zum Betrieb/Unternehmen stehende Personen, tätige Personen in Personalgesellschaften oder insolvenzbedingten Auffanggesellschaften der Unternehmensgruppe des Betriebs, Heimarbeiterinnen und Heimarbeiter sowie an andere Unternehmen gegen Entgelt überlassenen Mitarbeiterinnen und Mitarbeiter. Einbezogen werden auch Personen in Altersteilzeitregelungen, Erkrankte, Urlauberinnen und Urlauber, Personen, die Übungen bei der Bundeswehr ableisten oder sich in Mutterschutz/Elternzeit befinden, Streikende und von der Aussperrung Betroffene, Saison- und Aushilfsarbeiterinnen und Aushilfsarbeiter, Teilzeitbeschäftigte und Kurzarbeiterinnen und Kurzarbeiter, das Personal auf Bau- und Montagestellen, Fahrzeugen sowie nur vorübergehend im Ausland tätige Personen.

Nicht zu den tätigen Personen rechnen dagegen Leiharbeiternehmerinnen und Leiharbeitnehmer im Sinne des Arbeitnehmerüberlassungsgesetzes (AÜG), Arbeitskräfte, die als Beauftragte anderer Betriebe/Unternehmen im meldenden Betrieb Montage- und Reparaturarbeiten durchführen sowie aufgrund einer tarifvertraglichen Vorruhestandsregelung vorzeitig ausgeschiedene Mitarbeiterinnen und Mitarbeiter.

**Geleistete Arbeitsstunden:** Als Arbeitsstunden gelten nur die tatsächlich geleisteten (nicht die bezahlten) Stunden aller tätigen Personen (einschließlich Heimarbeiterinnen und Heimarbeiter). Betriebe, die in mehreren Schichten arbeiten, melden die Summe der geleisteten Stunden aus allen Schichten zusammen. Einzubeziehen sind auch geleistete Über-, Nacht-, Sonntags- und Feiertagsstunden.

**Entgelte:** Als Entgelte (Bruttolohn- und -gehaltsumme) gilt die Summe der Bruttobezüge (Bar- und Sachbezüge ohne jeden Abzug) der tätigen Personen im Berichtsmonat ohne Arbeitgeberanteile zur Sozialversicherung (Kranken-, Renten-, Pflege- und Arbeitslosenversicherung).

Einzubeziehen sind sämtliche Zuschläge (z. B. für Akkord-, Band-, Montage-, Schicht- und Sonntagsarbeit), Leistungszulagen, Zulagen für Umgebungseinflüsse (Schmutz, Staub, Temperatur, Gase, Dämpfe u. a.) sowie Ausgleichszahlungen für die Minderleistung älterer Betriebsangehöriger (z. B. bei Akkord), Vergütungen für Feiertage, Urlaub, Arbeitsausfälle und dergleichen, Entgeltzahlungen im Krankheitsfall einschließlich Zuschüsse zum Krankengeld, Arbeitsentgelte und sonstige lohnsteuerpflichtige Zahlungen im Rahmen von Altersteilzeitregelungen, durch Entgeltumwandlung finanzierte Beiträge zu Lebensversicherungen, Gratifikationen, zusätzliche Monatsgehälter, Gewinnbeteiligungen, geldwerte Vorteile aus Aktienoptionsgeschäften, Urlaubshilfen und sonstige einmalige Entgeltzahlungen, Abfindungen gemäß Arbeitsrecht, Entschädigungen durch nicht gewährten Urlaub, Mietbeihilfen und Wohnungszuschüsse, tariflich oder frei vereinbarte Kindergelder, Zuschüsse zu Kindergartenkosten und sonstige Familienzuschläge sowie Erziehungsbeihilfen, Essensgeld, Wegzeitentschädigungen, Fahrkostenersatz und Zuschüsse für Fahrten von und zur Arbeitsstätte, Leistungen im Sinne von § 2 des Fünften Vermögensbildungsgesetz, Zinszuschüsse zu Darlehenszahlungen.

Nicht einzubeziehen sind Leiharbeiterinnen und Leiharbeiter gezahlten Beträge, Vergütungen für mit Montage- und Reparaturarbeiten Beauftragte anderer Betriebe/Unternehmen, Anweisungen des staatlichen Kindergeldes sowie die Sozial- und sonstigen Aufwendungen (z. B. Pflichtbeiträge zur Sozialversicherung, Beiträge zur Berufsgenossenschaft, Vorruhestandszahlungen, Aufwendungen für die betriebliche Altersversorgung, Kurzarbeitergeld).

**Umsatz:** Als Umsatz gilt (unabhängig von Zahlungseingang oder Liefertermin) die Summe der Rechnungsendbeträge (ohne Umsatzsteuer) der im Berichtsmonat abgerechneten Lieferungen und Leistungen an Dritte einschließlich der Erlöse aus Lieferungen und Leistungen an rechtlich selbstständige Unternehmen des eigenen Konzerns und rechtlich selbstständige Verkaufsgesellschaften. Lieferungen und Leistungen zwischen Betrieben desselben Unternehmens werden bei der Ermittlung des Umsatzes nicht berücksichtigt.

In den Umsatz einzubeziehen sind Kosten für Fracht, Porto, Verpackung (auch wenn getrennt in Rechnung gestellt) und Verbrauchsteuern (Mineralöl- und sonstige Energiesteuern, Strom-, Kaffee-, Bier-, Schaumwein- und Tabaksteuer sowie Branntweinaufschlag, jeweils ohne Umsatzsteuer und ohne Einfuhrzölle). Abzusetzen sind sofort gewährte Preisnachlässe (Rabatte, Boni und dergleichen), nicht jedoch, wenn sie erst später (z. B. als Jahresboni u. Ä.) ermittelt und gutgeschrieben werden.

Nicht zum Umsatz zählen Erträge, die nicht unmittelbar aus laufender Produktionstätigkeit resultieren, wie z. B. Erlöse aus dem Verkauf von Beteiligungen und Sachanlagen, Erlöse aus Pfandgebühren für Gefäße und dergleichen, Erlöse aus der Verpachtung von Grundstücken und Zinserträge, Dividenden und dergleichen.

Darüber hinaus gilt, dass in den Fällen, in denen die Umsätze von Betrieben desselben Unternehmens durch eine Zentralbuchhaltung festgestellt werden, die Umsätze nach den einzelnen Betrieben aufzuteilen sind. Außerdem sind Umsätze aus eigenen Erzeugnissen, die über Verkaufsbüros bzw. Ladengeschäfte abgewickelt werden, von den zugehörigen Produktionsbetrieben zu melden. Meldepflichtige Betriebe von Betriebsführungsgesellschaften melden den auf ihren Betrieb entfallenden Umsatz, auch wenn er nicht von ihnen selbst, sondern von der Muttergesellschaft fakturiert wird.

**Inlandsumsatz:** Der Inlandsumsatz umfasst die Erlöse für Lieferungen und Leistungen an Empfänger im Bundesgebiet sowie die Erlöse für Lieferungen und Leistungen an die im Bundesgebiet stationierten ausländischen Streitkräfte.

**Auslandsumsatz:** Als Auslandsumsatz gelten die Erlöse für alle direkten und über Zollfreigebiete geleisteten Lieferungen und Leistungen an Empfänger, die im Ausland ansässig sind (nach §§ 6, 6a und 7 des Umsatzsteuergesetzes (UStG), sowie Erlöse für Lieferungen an inländische Firmen, die die bestellten Waren ohne weitere Be- oder Verarbeitung in das Ausland ausführen (Umsätze mit

deutschen Exporteuren). Erlöse für Lieferungen, die als Zubehörteile oder Verpackung (Gefäße) an gewerbliche Betriebe anderer Unternehmen weitergegeben und von diesen ausgeführt werden (mittelbarer Export), werden dagegen zum Inlandsumsatz gerechnet. Der Auslandsumsatz insgesamt erfasst alle Umsätze außerhalb des Bundesgebiets sowie Umsätze mit deutschen Exporteuren (siehe oben). Umsätze aus Geschäften mit Unternehmen, die den nicht zur Eurozone zählenden Staaten angehören, sowie entsprechende Umsätze mit deutschen Exporteuren sind zusätzlich als „Darunterposition“ anzugeben. Die Zuordnung zum Inlands- bzw. Auslandsumsatz erfolgt nach der Angabe durch die Rechnungsstellung (Faktur).

Als *Auslandsumsatz mit der Eurozone* gilt der Umsatz mit den Staaten Belgien, Estland, Finnland, Frankreich, Griechenland, Irland, Italien, Lettland, Litauen, Luxemburg, Malta, die Niederlande, Österreich, Portugal, Slowakei, Slowenien, Spanien und Zypern.

Als *Auslandsumsatz mit der Nicht-Eurozone* gilt der Umsatz mit allen Staaten außer den oben genannten Staaten der Eurozone.

### **Anmerkung**

Im Allgemeinen ist ohne Rücksicht auf die Endsummen auf- bzw. abgerundet worden. Deshalb können sich bei der Summierung von Einzelangaben geringfügige Abweichungen zu den ausgewiesenen Endsummen ergeben. Bei der Aufgliederung der Gesamtheit in Prozent kann die Summe der Einzelwerte wegen Rundens vom Wert 100% abweichen. Eine Abstimmung auf 100% erfolgt im Allgemeinen nicht.

### **Zeichenerklärung**

- genau Null oder auf Null geändert
- 0 weniger als die Hälfte von 1 in der letzten besetzten Stelle, jedoch mehr als nichts
- . Zahlenwert unbekannt oder geheim zu halten
- x Tabellenfach gesperrt, weil Aussage nicht sinnvoll
- ... Angabe fällt später an

### **Abkürzungen**

- a. n. g. = anderweitig nicht genannt
- bzw. = beziehungsweise
- einschl. = einschließlich
- EUR = Euro
- H. v. = Herstellung von
- u. dgl. = und dergleichen
- usw. = und so weiter
- z. B. = zum Beispiel

**Klassifikation der Wirtschaftszweige, Ausgabe 2008 (WZ 2008),  
und Zuordnung der Klassen nach WZ 2008 zu den Hauptgruppen**

**Wirtschaftsbereich: Verarbeitendes Gewerbe sowie Bergbau und Gewinnung von Steinen und Erden**

| Nr. der WZ 2008 | Bezeichnung   | Hauptgruppe |
|-----------------|---|-------------|
| <b>B</b>        | <b>Abschnitt B – Bergbau und Gewinnung von Steinen und Erden</b>                                  |             |
| 05              | Kohlenbergbau   |             |
| 05.1            | Steinkohlenbergbau  |             |
| 05.10           | Steinkohlenbergbau  | EN          |
| 05.2            | Braunkohlenbergbau  |             |
| 05.20           | Braunkohlenbergbau  | EN          |
| 06              | Gewinnung von Erdöl und Erdgas  |             |
| 06.1            | Gewinnung von Erdöl   |             |
| 06.10           | Gewinnung von Erdöl   | EN          |
| 06.2            | Gewinnung von Erdgas  |             |
| 06.20           | Gewinnung von Erdgas  | EN          |
| 07              | Erzbergbau  |             |
| 07.1            | Eisenerzbergbau   |             |
| 07.10           | Eisenerzbergbau   | A           |
| 07.2            | NE-Metallerzbergbau   |             |
| 07.21           | Bergbau auf Uran- und Thoriumerze   | A           |
| 07.29           | Sonstiger NE-Metallerzbergbau   | A           |
| 08              | Gewinnung von Steinen und Erden, sonstiger Bergbau  |             |
| 08.1            | Gewinnung von Natursteinen, Kies, Sand, Ton und Kaolin  |             |
| 08.11           | Gewinnung von Naturwerksteinen und Natursteinen, Kalk- und Gipsstein, Kreide und Schiefer         | A           |
| 08.12           | Gewinnung von Kies, Sand, Ton und Kaolin  | A           |
| 08.9            | Sonstiger Bergbau; Gewinnung von Steinen und Erden a. n. g.                                       |             |
| 08.91           | Bergbau auf chemische und Düngemittelminerale   | A           |
| 08.92           | Torfgewinnung   | A           |
| 08.93           | Gewinnung von Salz  | A           |
| 08.99           | Gewinnung von Steinen und Erden a. n. g.  | A           |
| 09              | Erbringung von Dienstleistungen für den Bergbau und für die Gewinnung von Steinen und Erden       |             |
| 09.1            | Erbringung von Dienstleistungen für die Gewinnung von Erdöl und Erdgas                            |             |
| 09.10           | Erbringung von Dienstleistungen für die Gewinnung von Erdöl und Erdgas                            | A           |
| 09.9            | Erbringung von Dienstleistungen für den sonstigen Bergbau und die Gewinnung von Steinen und Erden |             |
| 09.90           | Erbringung von Dienstleistungen für den sonstigen Bergbau und die Gewinnung von Steinen und Erden | A           |
| <b>C</b>        | <b>Abschnitt C – Verarbeitendes Gewerbe</b>   |             |
| 10              | Herstellung von Nahrungs- und Futtermitteln   |             |
| 10.1            | Schlachten und Fleischverarbeitung  |             |
| 10.11           | Schlachten (ohne Schlachten von Geflügel)   | VG          |
| 10.12           | Schlachten von Geflügel   | VG          |
| 10.13           | Fleischverarbeitung   | VG          |
| 10.2            | Fischverarbeitung   |             |
| 10.20           | Fischverarbeitung   | VG          |

| Nr. der WZ 2008 | Bezeichnung  | Hauptgruppe |
|-----------------|--|-------------|
| 10.3            | Obst- und Gemüseverarbeitung   |             |
| 10.31           | Kartoffelverarbeitung  | VG          |
| 10.32           | Herstellung von Frucht- und Gemüsesäften                                   | VG          |
| 10.39           | Sonstige Verarbeitung von Obst und Gemüse                                  | VG          |
| 10.4            | Herstellung von pflanzlichen und tierischen Ölen und Fetten                |             |
| 10.41           | Herstellung von Ölen und Fetten (ohne Margarine u. ä. Nahrungsfette)       | VG          |
| 10.42           | Herstellung von Margarine u. ä. Nahrungsfetten                             | VG          |
| 10.5            | Milchverarbeitung  |             |
| 10.51           | Milchverarbeitung (ohne Herstellung von Speiseeis)                         | VG          |
| 10.52           | Herstellung von Speiseeis  | VG          |
| 10.6            | Mahl- und Schälmaschinen, Herstellung von Stärke und Stärkeerzeugnissen    |             |
| 10.61           | Mahl- und Schälmaschinen   | A           |
| 10.62           | Herstellung von Stärke und Stärkeerzeugnissen                              | A           |
| 10.7            | Herstellung von Back- und Teigwaren  |             |
| 10.71           | Herstellung von Backwaren (ohne Dauerbackwaren)                            | VG          |
| 10.72           | Herstellung von Dauerbackwaren   | VG          |
| 10.73           | Herstellung von Teigwaren  | VG          |
| 10.8            | Herstellung von sonstigen Nahrungsmitteln                                  |             |
| 10.81           | Herstellung von Zucker   | VG          |
| 10.82           | Herstellung von Süßwaren (ohne Dauerbackwaren)                             | VG          |
| 10.83           | Verarbeitung von Kaffee und Tee, Herstellung von Kaffee-Ersatz             | VG          |
| 10.84           | Herstellung von Würzmitteln und Soßen                                      | VG          |
| 10.85           | Herstellung von Fertiggerichten  | VG          |
| 10.86           | Herstellung von homogenisierten und diätetischen Nahrungsmitteln           | VG          |
| 10.89           | Herstellung von sonstigen Nahrungsmitteln a. n. g.                         | VG          |
| 10.9            | Herstellung von Futtermitteln  |             |
| 10.91           | Herstellung von Futtermitteln für Nutztiere                                | A           |
| 10.92           | Herstellung von Futtermitteln für sonstige Tiere                           | A           |
| 11              | Getränkeherstellung  |             |
| 11.0            | Getränkeherstellung  |             |
| 11.01           | Herstellung von Spirituosen  | VG          |
| 11.02           | Herstellung von Traubenwein  | VG          |
| 11.03           | Herstellung von Apfelwein und anderen Fruchtweinen                         | VG          |
| 11.04           | Herstellung von Wermutwein und sonstigen aromatisierten Weinen             | VG          |
| 11.05           | Herstellung von Bier   | VG          |
| 11.06           | Herstellung von Malz   | VG          |
| 11.07           | Herstellung von Erfrischungsgetränken, Gewinnung natürlicher Mineralwässer | VG          |
| 12              | Tabakverarbeitung  |             |
| 12.0            | Tabakverarbeitung  |             |
| 12.00           | Tabakverarbeitung  | VG          |
| 13              | Herstellung von Textilien  |             |
| 13.1            | Spinnstoffaufbereitung und Spinnerei                                       |             |
| 13.10           | * Spinnstoffaufbereitung und Spinnerei                                     | A           |
| 13.2            | Weberei  |             |
| 13.20           | * Weberei  | A           |
| 13.3            | Veredlung von Textilien und Bekleidung                                     |             |
| 13.30           | * Veredlung von Textilien und Bekleidung                                   | A           |

| Nr. der WZ 2008 | Bezeichnung   | Hauptgruppe |
|-----------------|---|-------------|
| 13.9            | Herstellung von sonstigen Textilwaren   |             |
| 13.91           | * Herstellung von gewirktem und gestricktem Stoff   | VG          |
| 13.92           | * Herstellung von konfektionierten Textilwaren (ohne Bekleidung)  | VG          |
| 13.93           | * Herstellung von Teppichen   | VG          |
| 13.94           | * Herstellung von Seilerwaren   | VG          |
| 13.95           | * Herstellung von Vliesstoff und Erzeugnissen daraus (ohne Bekleidung)  | VG          |
| 13.96           | * Herstellung von technischen Textilien   | VG          |
| 13.99           | * Herstellung von sonstigen Textilwaren a. n. g.  | VG          |
| 14              | Herstellung von Bekleidung  |             |
| 14.1            | Herstellung von Bekleidung (ohne Pelzbekleidung)  |             |
| 14.11           | * Herstellung von Lederbekleidung   | VG          |
| 14.12           | * Herstellung von Arbeits- und Berufsbekleidung   | VG          |
| 14.13           | * Herstellung von sonstiger Oberbekleidung  | VG          |
| 14.14           | * Herstellung von Wäsche  | VG          |
| 14.19           | * Herstellung von sonstiger Bekleidung und Bekleidungszubehör a. n. g.  | VG          |
| 14.2            | Herstellung von Pelzwaren   |             |
| 14.20           | * Herstellung von Pelzwaren   | VG          |
| 14.3            | Herstellung von Bekleidung aus gewirktem und gestricktem Stoff  |             |
| 14.31           | * Herstellung von Strumpfwaren  | VG          |
| 14.39           | * Herstellung von sonstiger Bekleidung aus gewirktem und gestricktem Stoff                                    | VG          |
| 15              | Herstellung von Leder, Lederwaren und Schuhen   |             |
| 15.1            | Herstellung von Leder und Lederwaren (ohne Herstellung von Lederbekleidung)                                   |             |
| 15.11           | Herstellung von Leder und Lederfaserstoff; Zurichtung und Färben von Fellen                                   | VG          |
| 15.12           | Lederverarbeitung (ohne Herstellung von Lederbekleidung)  | VG          |
| 15.2            | Herstellung von Schuhen   |             |
| 15.20           | Herstellung von Schuhen   | VG          |
| 16              | Herstellung von Holz-, Flecht-, Korb- und Korkwaren (ohne Möbel)  |             |
| 16.1            | Säge-, Hobel- und Holzimprägnierwerke   |             |
| 16.10           | Säge-, Hobel- und Holzimprägnierwerke   | A           |
| 16.2            | Herstellung von sonstigen Holz-, Kork-, Flecht- und Korbwaren (ohne Möbel)                                    |             |
| 16.21           | Herstellung von Furnier-, Sperrholz-, Holzfaser- und Holzspanplatten  | A           |
| 16.22           | Herstellung von Parketttafeln   | A           |
| 16.23           | Herstellung von sonstigen Konstruktionsteilen, Fertigbauteilen, Ausbauelementen und Fertigteilbauten aus Holz | A           |
| 16.24           | Herstellung von Verpackungsmitteln, Lagerbehältern und Ladungsträgern aus Holz                                | A           |
| 16.29           | Herstellung von Holzwaren a. n. g. Kork-, Flecht- und Korbwaren (ohne Möbel)                                  | A           |
| 17              | Herstellung von Papier-, Pappe und Waren daraus   |             |
| 17.1            | Herstellung von Holz- und Zellstoff, Papier, Karton und Pappe   |             |
| 17.11           | * Herstellung von Holz- und Zellstoff   | A           |
| 17.12           | * Herstellung von Papier, Karton und Pappe  | A           |
| 17.2            | Herstellung von Waren aus Papier, Karton und Pappe  |             |
| 17.21           | * Herstellung von Wellpapier und -pappe sowie von Verpackungsmitteln aus Papier, Karton und Pappe             | A           |
| 17.22           | * Herstellung von Haushalts-, Hygiene- und Toilettenartikeln aus Zellstoff, Papier und Pappe                  | A           |
| 17.23           | * Herstellung von Schreibwaren und Bürobedarf aus Papier, Karton und Pappe                                    | A           |
| 17.24           | * Herstellung von Tapeten   | A           |
| 17.29           | * Herstellung von sonstigen Waren aus Papier, Karton und Pappe  | A           |
| 18              | Herstellung von Druckerzeugnissen; Vervielfältigung von bespielten Ton-, Bild- und Datenträgern               |             |
| 18.1            | Herstellung von Druckerzeugnissen   |             |
| 18.11           | Drucken von Zeitungen   | VG          |
| 18.12           | Drucken a. n. g.  | VG          |
| 18.13           | Druck- und Mediovorstufe  | VG          |
| 18.14           | Binden von Druckerzeugnissen und damit verbundene Dienstleistungen  | VG          |

| Nr. der WZ 2008 | Bezeichnung  | Hauptgruppe |
|-----------------|--|-------------|
| 18.2            | Vervielfältigung von bespielten Ton-, Bild- und Datenträgern   |             |
| 18.20           | Vervielfältigung von bespielten Ton-, Bild- und Datenträgern   | VG          |
| 19              | Kokerei und Mineralölverarbeitung  |             |
| 19.1            | Kokerei  |             |
| 19.10           | Kokerei  | EN          |
| 19.2            | Mineralölverarbeitung  |             |
| 19.20           | Mineralölverarbeitung  | EN          |
| 20              | Herstellung von chemischen Erzeugnissen  |             |
| 20.1            | Herstellung von chemischen Grundstoffen, Düngemitteln und Stickstoffverbindungen, Kunststoffen in Primärformen und synthetischem Kautschuk in Primärformen |             |
| 20.11           | * Herstellung von Industriegasen   | A           |
| 20.12           | * Herstellung von Farbstoffen und Pigmenten  | A           |
| 20.13           | * Herstellung von sonstigen anorganischen Grundstoffen und Chemikalien   | A           |
| 20.14           | * Herstellung von sonstigen organischen Grundstoffen und Chemikalien   | A           |
| 20.15           | * Herstellung von Düngemitteln und Stickstoffverbindungen  | A           |
| 20.16           | * Herstellung von Kunststoffen in Primärformen   | A           |
| 20.17           | * Herstellung von synthetischem Kautschuk in Primärformen  | A           |
| 20.2            | Herstellung von Schädlingsbekämpfungsmitteln, Pflanzenschutz- und Desinfektionsmitteln   |             |
| 20.20           | * Herstellung von Schädlingsbekämpfungsmitteln, Pflanzenschutz- und Desinfektionsmitteln   | A           |
| 20.3            | Herstellung von Anstrichmitteln, Druckfarben und Kittungen   |             |
| 20.30           | * Herstellung von Anstrichmitteln, Druckfarben und Kittungen   | A           |
| 20.4            | Herstellung von Seifen, Wasch-, Reinigungs- und Körperpflegemitteln sowie von Duftstoffen  |             |
| 20.41           | * Herstellung von Seifen, Wasch-, Reinigungs- und Poliermitteln  | VG          |
| 20.42           | * Herstellung von Körperpflegemitteln und Duftstoffen  | VG          |
| 20.5            | Herstellung von sonstigen chemischen Erzeugnissen  |             |
| 20.51           | * Herstellung von pyrotechnischen Erzeugnissen   | A           |
| 20.52           | * Herstellung von Klebstoffen  | A           |
| 20.53           | * Herstellung von ätherischen Ölen   | A           |
| 20.59           | * Herstellung von sonstigen chemischen Erzeugnissen a. n. g.   | A           |
| 20.6            | Herstellung von Chemiefasern   |             |
| 20.60           | * Herstellung von Chemiefasern   | A           |
| 21              | Herstellung von pharmazeutischen Erzeugnissen  |             |
| 21.1            | Herstellung von pharmazeutischen Grundstoffen  |             |
| 21.10           | * Herstellung von pharmazeutischen Grundstoffen  | VG          |
| 21.2            | Herstellung von pharmazeutischen Spezialitäten und sonstigen pharmazeutischen Erzeugnissen   |             |
| 21.20           | * Herstellung von pharmazeutischen Spezialitäten und sonstigen pharmazeutischen Erzeugnissen   | VG          |
| 22              | Herstellung von Gummi- und Kunststoffwaren   |             |
| 22.1            | Herstellung von Gummiwaren   |             |
| 22.11           | Herstellung und Runderneuerung von Bereifungen   | A           |
| 22.19           | Herstellung von sonstigen Gummiwaren   | A           |
| 22.2            | Herstellung von Kunststoffwaren  |             |
| 22.21           | Herstellung von Platten, Folien, Schläuchen und Profilen aus Kunststoffen  | A           |
| 22.22           | Herstellung von Verpackungsmitteln aus Kunststoffen  | A           |
| 22.23           | Herstellung von Baubedarfsartikeln aus Kunststoffen  | A           |
| 22.29           | Herstellung von sonstigen Kunststoffwaren  | A           |
| 23              | Herstellung von Glas und Glaswaren, Keramik, Verarbeitung von Steinen und Erden  |             |
| 23.1            | Herstellung von Glas und Glaswaren   |             |
| 23.11           | Herstellung von Flachglas  | A           |
| 23.12           | Veredlung und Bearbeitung von Flachglas  | A           |
| 23.13           | Herstellung von Hohlglas   | A           |
| 23.14           | Herstellung von Glasfasern und Waren daraus  | A           |
| 23.19           | Herstellung, Veredlung und Bearbeitung von sonstigem Glas einschließlich technischen Glaswaren   | A           |

| Nr. der WZ 2008 | Bezeichnung  | Hauptgruppe |
|-----------------|--|-------------|
| 23.2            | Herstellung von feuerfesten keramischen Werkstoffen und Waren  |             |
| 23.20           | Herstellung von feuerfesten keramischen Werkstoffen und Waren  | A           |
| 23.3            | Herstellung von keramischen Baumaterialien   |             |
| 23.31           | Herstellung von keramischen Wand- und Bodenfliesen und -platten  | A           |
| 23.32           | Herstellung von Ziegeln und sonstiger Baukeramik   | A           |
| 23.4            | Herstellung von sonstigen Porzellan- und keramischen Erzeugnissen  |             |
| 23.41           | Herstellung von keramischen Haushaltswaren und Ziergegenständen  | A           |
| 23.42           | Herstellung von Sanitärkeramik   | A           |
| 23.43           | Herstellung von Isolatoren und Isolierteilen aus Keramik   | A           |
| 23.44           | Herstellung von keramischen Erzeugnissen für sonstige technische Zwecke  | A           |
| 23.49           | Herstellung von sonstigen keramischen Erzeugnissen   | A           |
| 23.5            | Herstellung von Zement, Kalk und gebranntem Gips   |             |
| 23.51           | Herstellung von Zement   | A           |
| 23.52           | Herstellung von Kalk und gebranntem Gips   | A           |
| 23.6            | Herstellung von Erzeugnissen aus Beton, Zement und Gips  |             |
| 23.61           | Herstellung von Erzeugnissen aus Beton, Zement und Kalksandstein für den Bau   | A           |
| 23.62           | Herstellung von Gipsezeugnissen für den Bau  | A           |
| 23.63           | Herstellung von Frischbeton (Transportbeton)   | A           |
| 23.64           | Herstellung von Mörtel und anderem Beton (Trockenbeton)  | A           |
| 23.65           | Herstellung von Faserzementwaren   | A           |
| 23.69           | Herstellung von sonstigen Erzeugnissen aus Beton, Zement und Gips a. n. g.   | A           |
| 23.7            | Be- und Verarbeitung von Naturwerksteinen und Natursteinen a. n. g.  |             |
| 23.70           | Be- und Verarbeitung von Naturwerksteinen und Natursteinen a. n. g.  | A           |
| 23.9            | Herstellung von Schleifkörpern und Schleifmitteln auf Unterlage sowie sonstigen Erzeugnissen aus nichtmetallischen Mineralien a. n. g. |             |
| 23.91           | Herstellung von Schleifkörpern und Schleifmitteln auf Unterlage  | A           |
| 23.99           | Herstellung von sonstigen Erzeugnissen aus nichtmetallischen Mineralien a. n. g.   | A           |
| 24              | Metallerzeugung und -bearbeitung   |             |
| 24.1            | Erzeugung von Roheisen, Stahl und Ferrolegierungen   |             |
| 24.10           | * Erzeugung von Roheisen, Stahl und Ferrolegierungen   | A           |
| 24.2            | Herstellung von Stahlrohren, Rohrform-, Rohrverschluss- und Rohrverbindungsstücken aus Stahl   |             |
| 24.20           | * Herstellung von Stahlrohren, Rohrform-, Rohrverschluss- und Rohrverbindungsstücken aus Stahl   | A           |
| 24.3            | Sonstige erste Bearbeitung von Eisen und Stahl   |             |
| 24.31           | * Herstellung von Blankstahl   | A           |
| 24.32           | * Herstellung von Kaltband mit einer Breite von weniger als 600 mm   | A           |
| 24.33           | * Herstellung von Kaltprofilen   | A           |
| 24.34           | * Herstellung von kaltgezogenem Draht  | A           |
| 24.4            | Erzeugung und erste Bearbeitung von NE-Metallen  |             |
| 24.41           | * Erzeugung und erste Bearbeitung von Edelmetallen   | A           |
| 24.42           | * Erzeugung und erste Bearbeitung von Aluminium  | A           |
| 24.43           | * Erzeugung und erste Bearbeitung von Blei, Zink und Zinn  | A           |
| 24.44           | * Erzeugung und erste Bearbeitung von Kupfer   | A           |
| 24.45           | * Erzeugung und erste Bearbeitung von sonstigen NE-Metallen  | A           |
| 24.46           | * Aufbereitung von Kernbrennstoffen  | A           |
| 24.5            | Gießereien   |             |
| 24.51           | * Eisengießereien  | A           |
| 24.52           | * Stahlgießereien  | A           |
| 24.53           | * Leichtmetallgießereien   | A           |
| 24.54           | * Buntmetallgießereien   | A           |
| 25              | Herstellung von Metallerzeugnissen   |             |
| 25.1            | Stahl- und Leichtmetallbau   |             |
| 25.11           | * Herstellung von Metallkonstruktionen   | B           |
| 25.12           | * Herstellung von Ausbauelementen aus Metall   | B           |
| 25.2            | Herstellung von Metalltanks und -behältern; Herstellung von Heizkörpern und -kesseln für Zentralheizungen                              |             |
| 25.21           | * Herstellung von Heizkörpern und -kesseln für Zentralheizungen  | B           |
| 25.29           | * Herstellung von Sammelbehältern, Tanks u. ä. Behältern aus Metall  | B           |

| Nr. der WZ 2008 | Bezeichnung   | Hauptgruppe |
|-----------------|---|-------------|
| 25.3            | Herstellung von Dampfkesseln (ohne Zentralheizungskessel)   |             |
| 25.30           | * Herstellung von Dampfkesseln (ohne Zentralheizungskessel)   | B           |
| 25.4            | Herstellung von Waffen und Munition   |             |
| 25.40           | * Herstellung von Waffen und Munition   | B           |
| 25.5            | Herstellung von Schmiede-, Press-, Zieh- und Stanzteilen, gewalzten Ringen und pulvermetallurgischen Erzeugnissen   |             |
| 25.50           | * Herstellung von Schmiede-, Press-, Zieh- und Stanzteilen, gewalzten Ringen und pulvermetallurgischen Erzeugnissen | A           |
| 25.6            | * Oberflächenveredlung und Wärmebehandlung, Mechanik a. n. g.   |             |
| 25.61           | * Oberflächenveredlung und Wärmebehandlung  | A           |
| 25.62           | * Mechanik a. n. g.   | A           |
| 25.7            | Herstellung von Schneidwaren, Werkzeugen, Schlössern und Beschlägen aus unedlen Metallen                            |             |
| 25.71           | * Herstellung von Schneidwaren und Bestecken aus unedlen Metallen   | A           |
| 25.72           | * Herstellung von Schlössern und Beschlägen aus unedlen Metallen  | A           |
| 25.73           | * Herstellung von Werkzeugen  | A           |
| 25.9            | Herstellung von sonstigen Metallwaren   |             |
| 25.91           | * Herstellung von Fässern, Trommeln, Dosen, Eimern u. ä. Behältern aus Metall                                       | A           |
| 25.92           | * Herstellung von Verpackungen und Verschlüssen aus Eisen, Stahl und NE-Metall                                      | A           |
| 25.93           | * Herstellung von Drahtwaren, Ketten und Federn   | A           |
| 25.94           | * Herstellung von Schrauben und Nieten  | A           |
| 25.99           | * Herstellung von sonstigen Metallwaren a. n. g.  | A           |
| 26              | Herstellung von Datenverarbeitungsgeräten, elektronischen und optischen Erzeugnissen                                |             |
| 26.1            | Herstellung von elektronischen Bauelementen und Leiterplatten   |             |
| 26.11           | * Herstellung von elektronischen Bauelementen   | A           |
| 26.12           | * Herstellung von bestückten Leiterplatten  | A           |
| 26.2            | Herstellung von Datenverarbeitungsgeräten und peripheren Geräten  |             |
| 26.20           | * Herstellung von Datenverarbeitungsgeräten und peripheren Geräten  | B           |
| 26.3            | Herstellung von Geräten und Einrichtungen der Telekommunikationstechnik   |             |
| 26.30           | * Herstellung von Geräten und Einrichtungen der Telekommunikationstechnik   | B           |
| 26.4            | Herstellung von Geräten der Unterhaltungselektronik   |             |
| 26.40           | * Herstellung von Geräten der Unterhaltungselektronik   | GG          |
| 26.5            | Herstellung von Mess-, Kontroll-, Navigations- u. ä. Instrumenten und Vorrichtungen; Herstellung von Uhren          |             |
| 26.51           | * Herstellung von Mess-, Kontroll-, Navigations- u. ä. Instrumenten und Vorrichtungen                               | B           |
| 26.52           | * Herstellung von Uhren   | B           |
| 26.6            | Herstellung von Bestrahlungs- und Elektrotherapiegeräten und elektromedizinischen Geräten                           |             |
| 26.60           | * Herstellung von Bestrahlungs- und Elektrotherapiegeräten und elektromedizinischen Geräten                         | B           |
| 26.7            | Herstellung von optischen und fotografischen Instrumenten und Geräten   |             |
| 26.70           | * Herstellung von optischen und fotografischen Instrumenten und Geräten   | GG          |
| 26.8            | Herstellung von magnetischen und optischen Datenträgern   |             |
| 26.80           | * Herstellung von magnetischen und optischen Datenträgern   | A           |
| 27              | Herstellung von elektrischen Ausrüstungen   |             |
| 27.1            | Herstellung von Elektromotoren, Generatoren, Transformatoren, Elektrizitätsverteilungs- und -schalteinrichtungen    |             |
| 27.11           | * Herstellung von Elektromotoren, Generatoren und Transformatoren   | A           |
| 27.12           | * Herstellung von Elektrizitätsverteilungs- und -schalteinrichtungen  | A           |
| 27.2            | Herstellung von Batterien und Akkumulatoren   |             |
| 27.20           | * Herstellung von Batterien und Akkumulatoren   | A           |
| 27.3            | Herstellung von Kabeln und elektrischem Installationsmaterial   |             |
| 27.31           | * Herstellung von Glasfaserkabeln   | A           |
| 27.32           | * Herstellung von sonstigen elektronischen und elektrischen Drähten und Kabeln                                      | A           |
| 27.33           | * Herstellung von elektrischem Installationsmaterial  | A           |
| 27.4            | Herstellung von elektrischen Lampen und Leuchten  |             |
| 27.40           | * Herstellung von elektrischen Lampen und Leuchten  | A           |
| 27.5            | Herstellung von Haushaltsgeräten  |             |
| 27.51           | * Herstellung von elektrischen Haushaltsgeräten   | GG          |
| 27.52           | * Herstellung von nicht elektrischen Haushaltsgeräten   | GG          |

| Nr. der WZ 2008 | Bezeichnung   | Hauptgruppe |
|-----------------|---|-------------|
| 27.9            | Herstellung von sonstigen elektrischen Ausrüstungen und Geräten a. n. g.                          |             |
| 27.90           | * Herstellung von sonstigen elektrischen Ausrüstungen und Geräten a. n. g.                        | A           |
| 28              | Maschinenbau  |             |
| 28.1            | Herstellung von nicht wirtschaftszweigspezifischen Maschinen                                      |             |
| 28.11           | * Herstellung von Verbrennungsmotoren und Turbinen (ohne Motoren für Luft- und Straßenfahrzeuge)  | B           |
| 28.12           | * Herstellung von hydraulischen und pneumatischen Komponenten und Systemen                        | B           |
| 28.13           | * Herstellung von Pumpen und Kompressoren a. n. g.  | B           |
| 28.14           | * Herstellung von Armaturen a. n. g.  | B           |
| 28.15           | * Herstellung von Lagern, Getrieben, Zahnrädern und Antriebselementen                             | B           |
| 28.2            | Herstellung von sonstigen nicht wirtschaftszweigspezifischen Maschinen                            |             |
| 28.21           | * Herstellung von Öfen und Brennern   | B           |
| 28.22           | * Herstellung von Hebezeugen und Fördermitteln  | B           |
| 28.23           | * Herstellung von Büromaschinen (ohne Datenverarbeitungsgeräte und periphere Geräte)              | B           |
| 28.24           | * Herstellung von handgeführten Werkzeugen mit Motorantrieb                                       | B           |
| 28.25           | * Herstellung von kälte- und lufttechnischen Erzeugnissen, nicht für den Haushalt                 | B           |
| 28.29           | * Herstellung von sonstigen nicht wirtschaftszweigspezifischen Maschinen a. n. g.                 | B           |
| 28.3            | Herstellung von land- und forstwirtschaftlichen Maschinen   |             |
| 28.30           | * Herstellung von land- und forstwirtschaftlichen Maschinen                                       | B           |
| 28.4            | Herstellung von Werkzeugmaschinen   |             |
| 28.41           | * Herstellung von Werkzeugmaschinen für die Metallbearbeitung                                     | B           |
| 28.49           | * Herstellung von sonstigen Werkzeugmaschinen   | B           |
| 28.9            | Herstellung von Maschinen für sonstige bestimmte Wirtschaftszweige                                |             |
| 28.91           | * Herstellung von Maschinen für die Metallerzeugung, von Walzwerkseinrichtungen und Gießmaschinen | B           |
| 28.92           | * Herstellung von Bergwerks-, Bau- und Baustoffmaschinen  | B           |
| 28.93           | * Herstellung von Maschinen für die Nahrungs- und Genussmittelerzeugung und die Tabakverarbeitung | B           |
| 28.94           | * Herstellung von Maschinen für die Textil- und Bekleidungsherstellung und die Lederverarbeitung  | B           |
| 28.95           | * Herstellung von Maschinen für die Papiererzeugung und -verarbeitung                             | B           |
| 28.96           | * Herstellung von Maschinen für die Verarbeitung von Kunststoffen und Kautschuk                   | B           |
| 28.99           | * Herstellung von Maschinen für sonstige bestimmte Wirtschaftszweige a. n. g.                     | B           |
| 29              | Herstellung von Kraftwagen und Kraftwagenteilen   |             |
| 29.1            | Herstellung von Kraftwagen und Kraftwagenmotoren  |             |
| 29.10           | * Herstellung von Kraftwagen und Kraftwagenmotoren  | B           |
| 29.2            | Herstellung von Karosserien, Aufbauten und Anhängern  |             |
| 29.20           | * Herstellung von Karosserien, Aufbauten und Anhängern  | B           |
| 29.3            | Herstellung von Teilen und Zubehör für Kraftwagen   |             |
| 29.31           | * Herstellung elektrischer und elektronischer Ausrüstungsgegenstände für Kraftwagen               | B           |
| 29.32           | * Herstellung von sonstigen Teilen und sonstigem Zubehör für Kraftwagen                           | B           |
| 30              | Sonstiger Fahrzeugbau   |             |
| 30.1            | Schiff- und Bootsbau  |             |
| 30.11           | * Schiffbau (ohne Boots- und Yachtbau)  | B           |
| 30.12           | * Boots- und Yachtbau   | B           |
| 30.2            | Schienenfahrzeugbau   |             |
| 30.20           | * Schienenfahrzeugbau   | B           |
| 30.3            | Luft- und Raumfahrzeugbau   |             |
| 30.30           | * Luft- und Raumfahrzeugbau   | B           |
| 30.4            | Herstellung von militärischen Kampffahrzeugen   |             |
| 30.40           | * Herstellung von militärischen Kampffahrzeugen   | B           |
| 30.9            | Herstellung von Fahrzeugen a. n. g.   |             |
| 30.91           | * Herstellung von Krafträdern   | GG          |
| 30.92           | * Herstellung von Fahrrädern sowie von Behindertenfahrzeugen                                      | GG          |
| 30.99           | * Herstellung von sonstigen Fahrzeugen a. n. g.   | GG          |

| Nr. der WZ 2008 | Bezeichnung   | Hauptgruppe |
|-----------------|---|-------------|
| 31              | Herstellung von Möbeln  |             |
| 31.0            | Herstellung von Möbeln  |             |
| 31.01           | Herstellung von Büro- und Ladenmöbeln   | GG          |
| 31.02           | Herstellung von Küchenmöbeln  | GG          |
| 31.03           | Herstellung von Matratzen   | GG          |
| 31.09           | Herstellung von sonstigen Möbeln  | GG          |
| 32              | Herstellung von sonstigen Waren   |             |
| 32.1            | Herstellung von Münzen, Schmuck und ähnlichen Erzeugnissen                    |             |
| 32.11           | Herstellung von Münzen  | GG          |
| 32.12           | Herstellung von Schmuck, Gold- und Silberschmiedewaren (ohne Fantasieschmuck) | GG          |
| 32.13           | Herstellung von Fantasieschmuck   | GG          |
| 32.2            | Herstellung von Musikinstrumenten   |             |
| 32.20           | Herstellung von Musikinstrumenten   | GG          |
| 32.3            | Herstellung von Sportgeräten  |             |
| 32.30           | Herstellung von Sportgeräten  | VG          |
| 32.4            | Herstellung von Spielwaren  |             |
| 32.40           | Herstellung von Spielwaren  | VG          |
| 32.5            | Herstellung von medizinischen und zahnmedizinischen Apparaten und Materialien |             |
| 32.50           | Herstellung von medizinischen und zahnmedizinischen Apparaten und Materialien | B           |
| 32.9            | Herstellung von Erzeugnissen a. n. g.   |             |
| 32.91           | Herstellung von Besen und Bürsten   | VG          |
| 32.99           | Herstellung von sonstigen Erzeugnissen a. n. g.                               | VG          |
| 33              | Reparatur und Installation von Maschinen und Ausrüstungen                     |             |
| 33.1            | Reparatur von Metallerzeugnissen, Maschinen und Ausrüstungen                  |             |
| 33.11           | Reparatur von Metallerzeugnissen  | B           |
| 33.12           | Reparatur von Maschinen   | B           |
| 33.13           | Reparatur von elektronischen und optischen Geräten                            | B           |
| 33.14           | Reparatur von elektrischen Ausrüstungen                                       | B           |
| 33.15           | Reparatur und Instandhaltung von Schiffen und Booten und Yachten              | B           |
| 33.16           | Reparatur und Instandhaltung von Luft- und Raumfahrzeugen                     | B           |
| 33.17           | Reparatur und Instandhaltung von Fahrzeugen a. n. g.                          | B           |
| 33.19           | Reparatur von sonstigen Ausrüstungen  | B           |
| 33.2            | Installation von Maschinen und Ausrüstungen a. n. g.                          |             |
| 33.20           | Installation von Maschinen und Ausrüstungen a. n. g.                          | B           |

#### Hinweise zur Benutzung der Klassifikation der Wirtschaftszweige, Ausgabe 2008 (WZ 2008)

In der ersten Spalte sind die Buchstaben der Abschnitte sowie die Nummern der Abteilungen, Gruppen und Klassen der WZ 2008 angegeben. Die Reihenfolge der Wirtschaftszweige richtet sich nach der WZ 2008. In der zweiten Spalte ist die Bezeichnung des jeweiligen Wirtschaftszweiges angegeben.

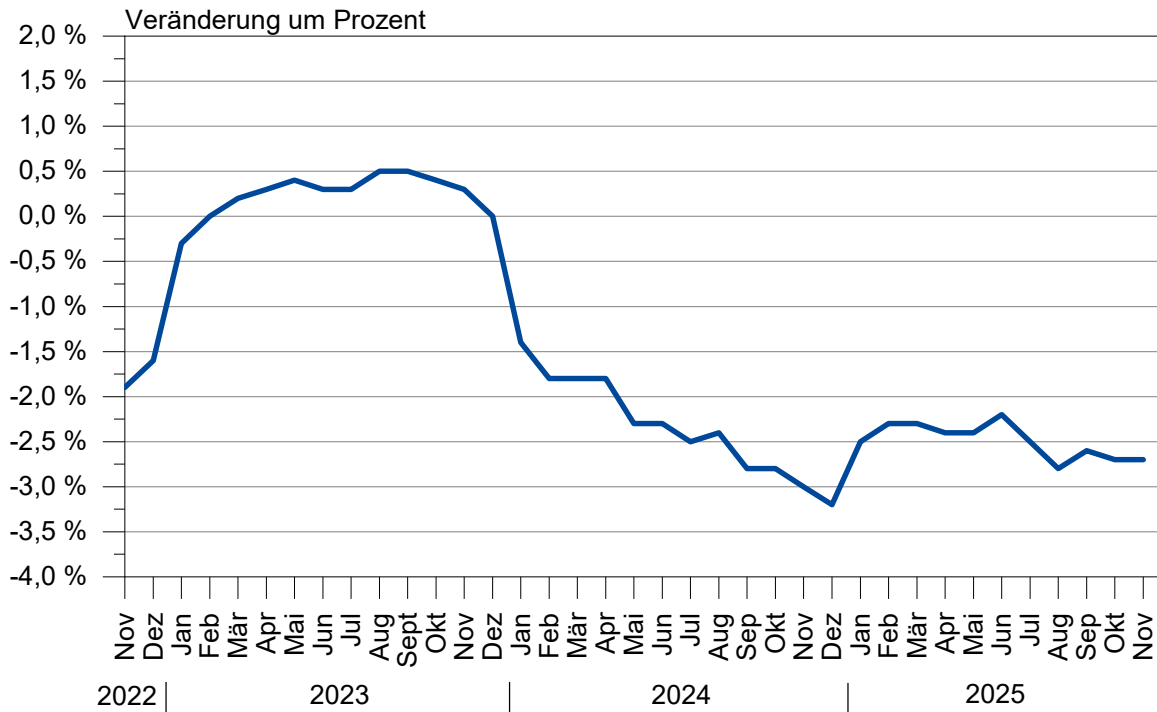
In der dritten Spalte ist die Zuordnung der Klassen (Viersteller) der WZ 2008 zu den Hauptgruppen im Verarbeitenden Gewerbe sowie Bergbau und der Gewinnung von Steinen und Erden durch folgende Buchstaben gekennzeichnet:

A = Vorleistungsgüterproduzenten, B = Investitionsgüterproduzenten, GG = Gebrauchsgüterproduzenten, VG = Verbrauchsgüterproduzenten, EN = Energie.

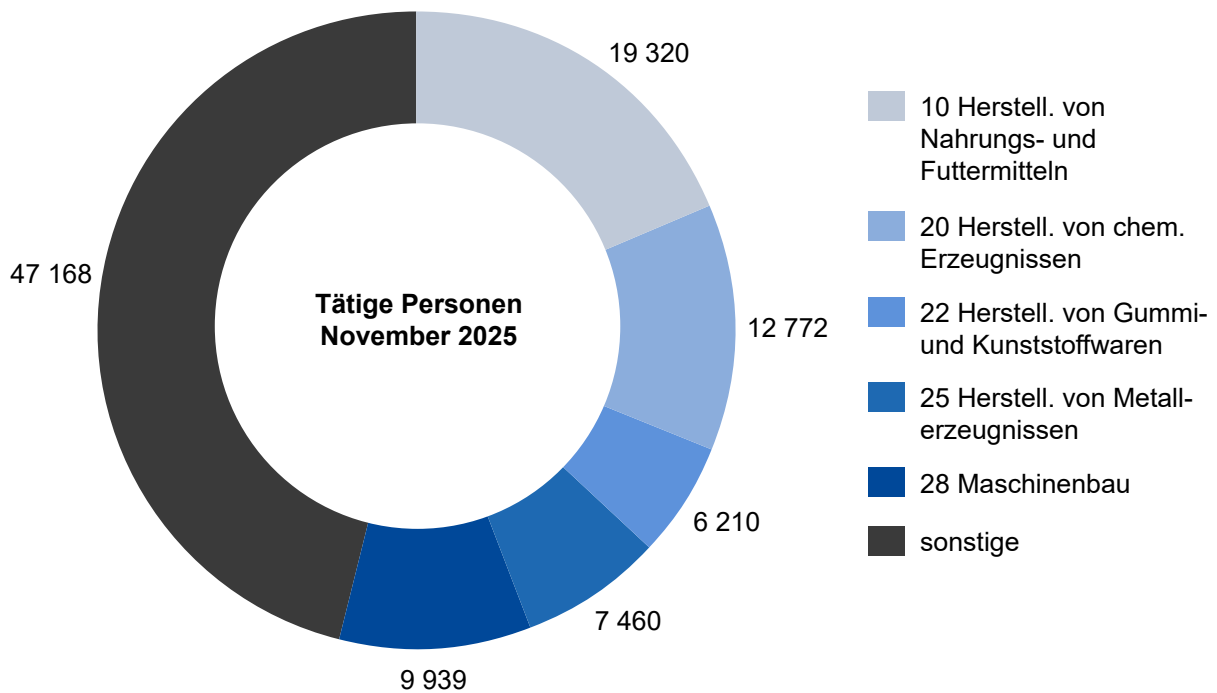
Aus Geheimhaltungsgründen werden die Hauptgruppen A = Vorleistungsgüterproduzenten und EN = Energie zusammengefasst ausgewiesen.

**Angaben zum Auftragsengang müssen nur für die mit einem \* gekennzeichneten Wirtschaftszweige gemeldet werden.**

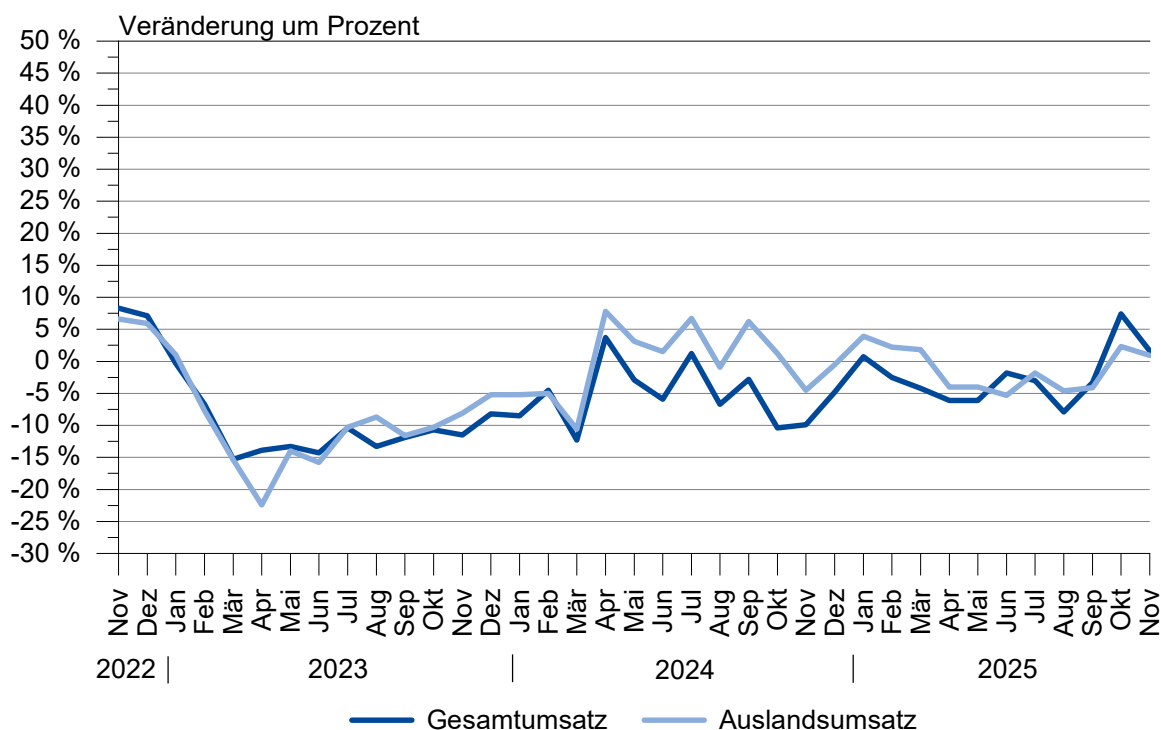
**Veränderung der Zahl der tätigen Personen gegenüber dem Vorjahr  
im Verarbeitenden Gewerbe sowie im Bergbau und der  
Gewinnung von Steinen und Erden**



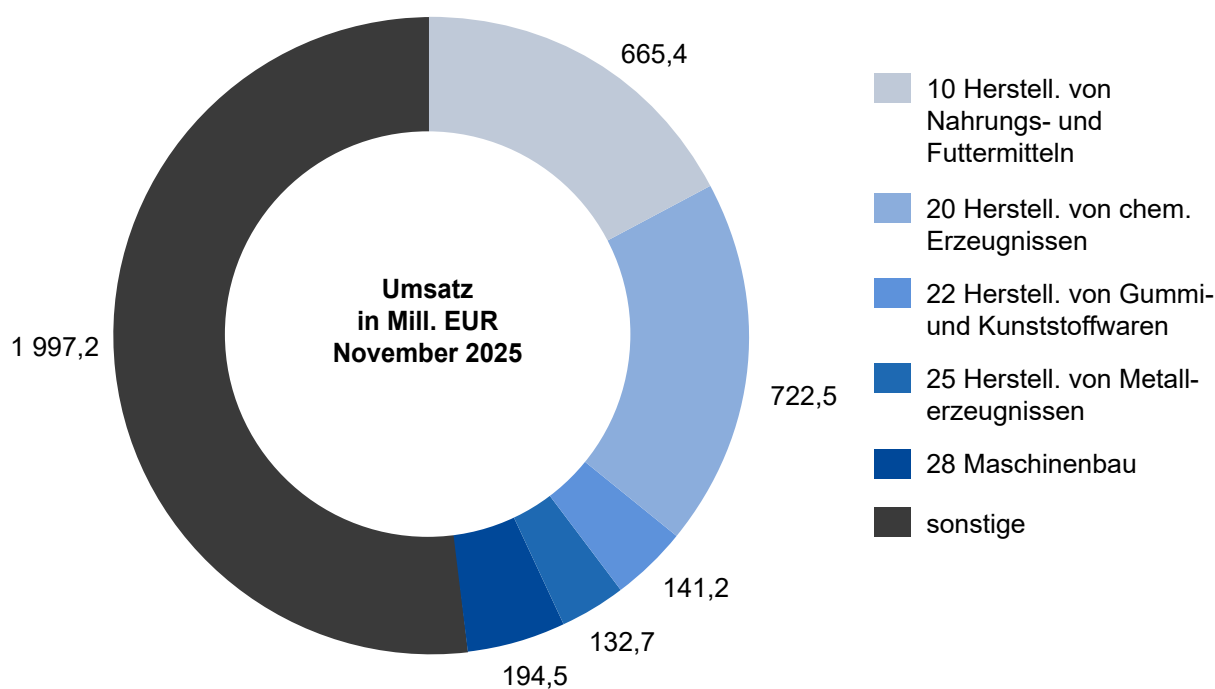
**Tätige Personen in ausgewählten Wirtschaftszweigen im Verarbeitenden Gewerbe  
sowie im Bergbau und der Gewinnung von Steinen und Erden im November 2025**



**Veränderung des Umsatzes und des Auslandsumsatzes gegenüber dem Vorjahr  
im Verarbeitenden Gewerbe sowie im Bergbau und der  
Gewinnung von Steinen und Erden**



**Umsatz in ausgewählten Wirtschaftszweigen im Verarbeitenden Gewerbe  
sowie im Bergbau und der Gewinnung von Steinen und Erden im November 2025**



## 1. Ergebnisse der Betriebe im Verarbeitenden Gewerbe sowie im Bergbau und der Gewinnung von Steinen und Erden Sachsen-Anhalts

### 1.1 Betriebe im Verarbeitenden Gewerbe sowie im Bergbau und der Gewinnung von Steinen und Erden Sachsen-Anhalts - Jahr 2014 bis Oktober 2025

| Jahr<br>Monat | Betriebe <sup>1,2</sup> | Tätige Personen <sup>2</sup><br>insgesamt | Geleistete<br>Arbeitsstunden | Entgelte <sup>3</sup> | Gesamtumsatz      |                   |
|---------------|-------------------------|---|------------------------------|-----------------------|-------------------|-------------------|
|               |                         |   |                              |                       | insgesamt         | dar. Ausland      |
|               | Anzahl                  |   | 1 000 h                      |                       | 1 000 EUR         |                   |
| 2014          | 686                     | 110 034                                   | 180 959                      | 3 687 225             | 37 971 662        | 10 743 231        |
| 2015          | 686                     | 110 303                                   | 180 694                      | 3 822 513             | 36 365 667        | 10 594 412        |
| 2016          | 676                     | 109 972                                   | 179 230                      | 3 910 735             | 35 804 459        | 10 692 488        |
| 2017          | 667                     | 109 669                                   | 178 043                      | 4 009 236             | 37 197 107        | 11 521 703        |
| 2018          | 673                     | 112 035                                   | 181 369                      | 4 190 078             | 39 287 050        | 12 121 071        |
| 2019          | 665                     | 112 168                                   | 179 797                      | 4 293 252             | 39 115 418        | 12 338 144        |
| 2020          | 664                     | 110 308                                   | 171 146                      | 4 276 414             | 35 815 588        | 11 019 771        |
| 2021          | 645                     | 110 092                                   | 173 914                      | 4 423 729             | 40 812 322        | 13 382 395        |
| 2022          | 623                     | 108 392                                   | 169 186                      | 4 618 224             | 54 010 724        | 17 859 979        |
| 2023          | 631                     | 108 627                                   | 169 411                      | 4 874 702             | 48 320 313        | 15 846 938        |
| <b>2024</b>   | <b>611</b>              | <b>106 086</b>                            | <b>164 572</b>               | <b>5 021 662</b>      | <b>45 663 847</b> | <b>15 803 301</b> |
| Januar        | 613                     | 106 697                                   | 14 682                       | 415 673               | 3 713 203         | 1 278 707         |
| Februar       | 614                     | 106 625                                   | 14 258                       | 398 145               | 3 797 650         | 1 298 523         |
| März          | 613                     | 106 563                                   | 13 832                       | 407 957               | 4 063 206         | 1 392 738         |
| April         | 611                     | 106 353                                   | 14 403                       | 413 709               | 3 977 524         | 1 361 132         |
| Mai           | 611                     | 105 997                                   | 13 534                       | 411 007               | 3 870 317         | 1 325 366         |
| Juni          | 611                     | 105 888                                   | 13 332                       | 418 820               | 3 847 192         | 1 364 374         |
| Juli          | 611                     | 105 784                                   | 13 535                       | 405 252               | 3 860 699         | 1 297 668         |
| August        | 610                     | 106 372                                   | 13 905                       | 394 218               | 3 779 468         | 1 262 150         |
| September     | 610                     | 106 116                                   | 13 803                       | 395 114               | 3 958 073         | 1 451 360         |
| Oktober       | 610                     | 105 976                                   | 13 697                       | 455 274               | 3 549 985         | 1 282 132         |
| November      | 610                     | 105 743                                   | 13 826                       | 498 390               | 3 793 824         | 1 306 508         |
| Dezember      | 610                     | 104 917                                   | 11 765                       | 408 104               | 3 452 708         | 1 182 643         |
| <b>2025</b>   | ...                     | ...                                       | ...                          | ...                   | ...               | ...               |
| Januar        | 595                     | 104 059                                   | 13 655                       | 407 016               | 3 737 834         | 1 328 659         |
| Februar       | 596                     | 104 185                                   | 13 287                       | 398 308               | 3 704 288         | 1 326 788         |
| März          | 597                     | 104 109                                   | 13 914                       | 403 046               | 3 891 409         | 1 417 938         |
| April         | 596                     | 103 799                                   | 13 160                       | 415 370               | 3 736 384         | 1 306 806         |
| Mai           | 596                     | 103 513                                   | 13 177                       | 422 771               | 3 610 288         | 1 279 317         |
| Juni          | 596                     | 103 530                                   | 13 089                       | 428 385               | 3 776 865         | 1 292 512         |
| Juli          | 596                     | 103 150                                   | 13 286                       | 408 543               | 3 746 082         | 1 274 023         |
| August        | 594                     | 103 344                                   | 12 977                       | 395 029               | 3 479 649         | 1 204 621         |
| September     | 593                     | 103 342                                   | 13 902                       | 399 420               | 3 825 786         | 1 391 680         |
| Oktober       | 593                     | 103 107                                   | 13 373                       | 420 968               | 3 812 905         | 1 311 871         |
| November      | ...                     | ...                                       | ...                          | ...                   | ...               | ...               |
| Dezember      | ...                     | ...                                       | ...                          | ...                   | ...               | ...               |

<sup>1</sup> Betriebe mit 50 und mehr tätigen Personen

<sup>2</sup> Bei Jahresangaben im Monatsdurchschnitt

<sup>3</sup> Bruttolohn- und Bruttogehaltssumme

## 1.2 Betriebe im Verarbeitenden Gewerbe Sachsen-Anhalts - Jahr 2014 bis Oktober 2025

| Jahr<br>Monat | Betriebe <sup>1,2</sup> | Tätige Personen <sup>2</sup><br>insgesamt | Geleistete<br>Arbeitsstunden | Entgelte <sup>3</sup> | Gesamtumsatz      |              |
|---------------|-------------------------|---|------------------------------|-----------------------|-------------------|--------------|
|               |                         |   |                              |                       | insgesamt         | dar. Ausland |
|               | Anzahl                  |   | 1 000 h                      |                       | 1 000 EUR         |              |
| 2014          | 676                     | 107 213                                   | 176 787                      | 3 559 673             | 37 455 747        | .            |
| 2015          | 676                     | 107 478                                   | 176 496                      | 3 689 808             | 35 829 614        | .            |
| 2016          | 667                     | 107 283                                   | 175 171                      | 3 784 549             | 35 333 894        | .            |
| 2017          | 659                     | 107 049                                   | 174 125                      | 3 883 817             | 36 692 641        | .            |
| 2018          | 665                     | 109 389                                   | 177 479                      | 4 063 392             | 38 769 374        | .            |
| 2019          | 657                     | 109 553                                   | 175 997                      | 4 164 227             | 38 620 599        | .            |
| 2020          | 656                     | 107 755                                   | 167 582                      | 4 156 368             | 35 405 154        | .            |
| 2021          | 636                     | 107 600                                   | 170 281                      | 4 295 749             | 40 257 382        | .            |
| 2022          | 615                     | 105 973                                   | 165 562                      | 4 481 065             | 53 391 031        | .            |
| 2023          | 623                     | 106 358                                   | 165 843                      | 4 739 569             | 47 747 418        | .            |
| <b>2024</b>   | <b>603</b>              | <b>103 824</b>                            | <b>160 999</b>               | <b>4 883 332</b>      | <b>45 072 245</b> | .            |
| Januar        | 605                     | 104 419                                   | 14 354                       | 404 958               | 3 661 610         | .            |
| Februar       | 606                     | 104 374                                   | 13 949                       | 387 090               | 3 755 953         | .            |
| März          | 605                     | 104 312                                   | 13 537                       | 396 634               | 4 022 621         | .            |
| April         | 603                     | 104 094                                   | 14 091                       | 400 790               | 3 941 239         | .            |
| Mai           | 603                     | 103 748                                   | 13 256                       | 399 471               | 3 829 250         | .            |
| Juni          | 603                     | 103 627                                   | 13 042                       | 408 099               | 3 802 248         | .            |
| Juli          | 603                     | 103 527                                   | 13 242                       | 394 280               | 3 811 219         | .            |
| August        | 602                     | 104 096                                   | 13 599                       | 383 479               | 3 724 408         | .            |
| September     | 602                     | 103 841                                   | 13 494                       | 384 483               | 3 866 034         | .            |
| Oktober       | 602                     | 103 710                                   | 13 405                       | 440 961               | 3 503 568         | .            |
| November      | 602                     | 103 478                                   | 13 521                       | 486 217               | 3 745 734         | .            |
| Dezember      | 602                     | 102 660                                   | 11 510                       | 396 871               | 3 408 362         | .            |
| <b>2025</b>   | ...                     | ...                                       | ...                          | ...                   | ...               | ...          |
| Januar        | 587                     | 101 813                                   | 13 347                       | 395 722               | 3 687 316         | .            |
| Februar       | 588                     | 101 937                                   | 12 994                       | 388 001               | 3 662 421         | .            |
| März          | 589                     | 101 871                                   | 13 606                       | 392 253               | 3 851 029         | .            |
| April         | 588                     | 101 580                                   | 12 881                       | 402 405               | 3 699 161         | .            |
| Mai           | 588                     | 101 302                                   | 12 895                       | 410 782               | 3 570 188         | .            |
| Juni          | 588                     | 101 311                                   | 12 810                       | 417 691               | 3 733 493         | .            |
| Juli          | 588                     | 100 960                                   | 12 998                       | 397 699               | 3 700 643         | .            |
| August        | 586                     | 101 122                                   | 12 694                       | 384 663               | 3 440 799         | .            |
| September     | 585                     | 101 118                                   | 13 588                       | 388 865               | 3 778 421         | .            |
| Oktober       | 585                     | 100 882                                   | 13 087                       | 406 501               | 3 763 225         | .            |
| November      | ...                     | ...                                       | ...                          | ...                   | ...               | ...          |
| Dezember      | ...                     | ...                                       | ...                          | ...                   | ...               | ...          |

<sup>1</sup> Betriebe mit 50 und mehr tätigen Personen<sup>2</sup> Bei Jahresangaben im Monatsdurchschnitt<sup>3</sup> Bruttolohn- und Bruttogehaltssumme

**1.3 Fachliche Betriebsteile, tätige Personen und Umsatz im Verarbeitenden Gewerbe sowie  
nach beteiligten**

| Systematik-<br>Nummer<br>der WZ 2008 | Abschnitt<br>Abteilung<br>Hauptgruppe   | Fachliche<br>Betriebs-<br>teile | Tätige Personen<br>insgesamt |
|--------------------------------------|---|---------------------------------|------------------------------|
|                                      |   | Anzahl                          |                              |
| <b>B</b>                             | <b>Bergbau und Gewinnung von Steinen und Erden</b>  | <b>16</b>                       | <b>3 784</b>                 |
| 05                                   | Kohlenbergbau   | 2                               | .                            |
| 06                                   | Gewinnung von Erdöl und Erdgas  | 1                               | .                            |
| 08                                   | Gewinnung von Steinen und Erden, sonstiger Bergbau  | 12                              | 2 530                        |
| 09                                   | Erbringung von Dienstleistungen für den Bergbau und für die Gewinnung von Steinen und Erden     | 1                               | .                            |
| <b>C</b>                             | <b>Verarbeitendes Gewerbe</b>   | <b>729</b>                      | <b>98 385</b>                |
| 10                                   | Herstellung von Nahrungs- und Futtermitteln   | 116                             | 19 344                       |
| 11                                   | Getränkeherstellung   | 11                              | 1 843                        |
| 13                                   | Herstellung von Textilien   | 3                               | .                            |
| 16                                   | Herstellung von Holz-, Flecht-, Korb- und Korkwaren (ohne Möbel)                                | 14                              | 1 499                        |
| 17                                   | Herstellung von Papier, Pappe und Waren daraus  | 17                              | 2 830                        |
| 18                                   | Herstellung von Druckerzeugnissen; Vervielfältigung von bespielten Ton-, Bild- und Datenträgern | 10                              | 1 383                        |
| 19                                   | Kokerei und Mineralölverarbeitung   | 5                               | 1 106                        |
| 20                                   | Herstellung von chemischen Erzeugnissen   | 103                             | 10 796                       |
| 21                                   | Herstellung von pharmazeutischen Erzeugnissen   | 14                              | 5 567                        |
| 22                                   | Herstellung von Gummi- und Kunststoffwaren  | 52                              | 6 063                        |
| 23                                   | Herstellung von Glas und Glaswaren, Keramik, Verarbeitung von Steinen und Erden                 | 53                              | 5 610                        |
| 24                                   | Metallerzeugung und -bearbeitung  | 32                              | 6 023                        |
| 25                                   | Herstellung von Metallerzeugnissen  | 82                              | 7 650                        |
| 26                                   | Herstellung von Datenverarbeitungsgeräten, elektronischen und optischen Erzeugnissen            | 15                              | 2 129                        |
| 27                                   | Herstellung von elektrischen Ausrüstungen   | 30                              | 3 136                        |
| 28                                   | Maschinenbau  | 73                              | 9 823                        |
| 29                                   | Herstellung von Kraftwagen und Kraftwagenteilen   | 18                              | 3 215                        |
| 30                                   | Sonstiger Fahrzeugbau   | 9                               | 1 961                        |
| 31                                   | Herstellung von Möbeln  | 10                              | 1 591                        |
| 32                                   | Herstellung von sonstigen Waren   | 5                               | .                            |
| 33                                   | Reparatur und Installation von Maschinen und Ausrüstungen                                       | 57                              | 5 851                        |
|                                      | Vorleistungsgüterproduzenten und Energie  | 375                             | 46 643                       |
|                                      | Investitionsgüterproduzenten  | 211                             | 26 698                       |
|                                      | Gebrauchsgüterproduzenten   | 13                              | 1 773                        |
|                                      | Verbrauchsgüterproduzenten  | 146                             | 27 055                       |
| <b>B + C</b>                         | <b>Verarbeitendes Gewerbe sowie Bergbau und Gewinnung von Steinen und Erden insgesamt</b>       | <b>745</b>                      | <b>102 169</b>               |

**im Bergbau und der Gewinnung von Steinen und Erden Sachsen-Anhalts im Oktober 2025**
**Wirtschaftszweigen**

| Umsatz           |                  |                  |                  |                                | Systematik-<br>Nummer<br>der WZ 2008 |
|------------------|------------------|------------------|------------------|--------------------------------|--------------------------------------|
| insgesamt        | Inland           | Ausland          | je tätige Person | Anteil Ausland<br>an insgesamt |                                      |
| 1 000 EUR        |                  |                  | EUR              | %                              |                                      |
| <b>53 434</b>    | .                | .                | <b>14 121</b>    | .                              | <b>B</b>                             |
| .                | .                | .                | .                | .                              | 05                                   |
| .                | .                | .                | .                | .                              | 06                                   |
| 34 470           | .                | .                | 13 624           | .                              | 08                                   |
| .                | .                | .                | .                | .                              | 09                                   |
| <b>3 567 181</b> | .                | .                | <b>36 257</b>    | .                              | <b>C</b>                             |
| 700 316          | 539 574          | 160 743          | 36 203           | 23,0                           | 10                                   |
| 57 576           | .                | .                | 31 240           | .                              | 11                                   |
| .                | .                | .                | .                | .                              | 13                                   |
| 41 184           | 28 715           | 12 469           | 27 474           | 30,3                           | 16                                   |
| 143 368          | 71 707           | 71 662           | 50 660           | 50,0                           | 17                                   |
| 18 740           | 15 665           | 3 075            | 13 550           | 16,4                           | 18                                   |
| 599 732          | .                | .                | 542 253          | .                              | 19                                   |
| 657 854          | 320 123          | 337 731          | 60 935           | 51,3                           | 20                                   |
| 114 931          | 59 688           | 55 243           | 20 645           | 48,1                           | 21                                   |
| 134 103          | 87 918           | 46 185           | 22 118           | 34,4                           | 22                                   |
| 166 076          | 128 456          | 37 620           | 29 604           | 22,7                           | 23                                   |
| 289 432          | 134 163          | 155 269          | 48 054           | 53,6                           | 24                                   |
| 143 389          | 108 611          | 34 779           | 18 744           | 24,3                           | 25                                   |
| 23 734           | 17 107           | 6 626            | 11 148           | 27,9                           | 26                                   |
| 41 979           | 29 275           | 12 704           | 13 386           | 30,3                           | 27                                   |
| 184 716          | 85 732           | 98 985           | 18 804           | 53,6                           | 28                                   |
| 68 835           | 45 318           | 23 517           | 21 411           | 34,2                           | 29                                   |
| 36 947           | 30 823           | 6 124            | 18 841           | 16,6                           | 30                                   |
| 34 274           | .                | .                | 21 542           | .                              | 31                                   |
| .                | .                | .                | .                | .                              | 32                                   |
| 89 329           | 85 861           | 3 468            | 15 267           | 3,9                            | 33                                   |
| 2 282 026        | 1 373 695        | 908 332          | 48 925           | 39,8                           |                                      |
| 478 704          | 331 531          | 147 174          | 17 930           | 30,7                           |                                      |
| 35 802           | 27 711           | 8 091            | 20 193           | 22,6                           |                                      |
| 824 082          | 618 029          | 206 053          | 30 460           | 25,0                           |                                      |
| <b>3 620 615</b> | <b>2 350 966</b> | <b>1 269 649</b> | <b>35 438</b>    | <b>35,1</b>                    | <b>B + C</b>                         |

**1.4 Betriebe, tätige Personen, Arbeitsstunden, Entgelte und Umsatz im Verarbeitenden  
nach hauptbeteiligten**

| Systematik-<br>Nummer<br>der WZ 2008 | Abschnitt<br>Abteilung<br>Gruppe<br>ausgewählte Klassen                                     | Betriebe   | Tätige<br>Personen<br>insgesamt | Geleistete<br>Arbeits-<br>stunden | Entgelte       |
|--------------------------------------|---|------------|---------------------------------|-----------------------------------|----------------|
|                                      |   | Anzahl     |                                 | 1 000 h                           | 1 000 EUR      |
| <b>B</b>                             | <b>Bergbau und Gewinnung von Steinen und Erden</b>  | <b>8</b>   | <b>2 225</b>                    | <b>286</b>                        | <b>14 468</b>  |
| 05                                   | Kohlenbergbau   | 2          | .                               | .                                 | .              |
| 06                                   | Gewinnung von Erdöl und Erdgas  | 1          | .                               | .                                 | .              |
| 08                                   | Gewinnung von Steinen und Erden, sonstiger Bergbau  | 4          | 938                             | 123                               | 4 718          |
| 09                                   | Erbringung von Dienstleistungen für den Bergbau und für die Gewinnung von Steinen und Erden | 1          | .                               | .                                 | .              |
| <b>C</b>                             | <b>Verarbeitendes Gewerbe</b>   | <b>585</b> | <b>100 882</b>                  | <b>13 087</b>                     | <b>406 501</b> |
| 10                                   | Herstellung von Nahrungs- und Futtermitteln   | 96         | 19 317                          | 2 610                             | 61 493         |
| 10.1                                 | Schlachten und Fleischverarbeitung  | 19         | 4 442                           | 679                               | 12 023         |
| 10.11                                | Schlachten (ohne Schlachten von Geflügel)   | 4          | .                               | .                                 | .              |
| 10.12                                | Schlachten von Geflügel   | 2          | .                               | .                                 | .              |
| 10.13                                | Fleischverarbeitung   | 13         | 2 260                           | 319                               | 6 052          |
| 10.3                                 | Obst- und Gemüseverarbeitung  | 7          | 1 331                           | 183                               | 4 026          |
| 10.31                                | Kartoffelverarbeitung   | 1          | .                               | .                                 | .              |
| 10.32                                | Herstellung von Frucht- und Gemüsesäften  | 1          | .                               | .                                 | .              |
| 10.39                                | Sonstige Verarbeitung von Obst und Gemüse   | 5          | .                               | .                                 | .              |
| 10.4                                 | Herstellung von pflanzlichen und tierischen Ölen und Fetten                                 | 3          | 369                             | 43                                | 1 486          |
| 10.41                                | Herstellung von Ölen und Fetten (ohne Margarine u. ä.)                                      | 2          | .                               | .                                 | .              |
| 10.42                                | Herstellung von Margarine u. ä. Nahrungsfetten  | 1          | .                               | .                                 | .              |
| 10.5                                 | Milchverarbeitung   | 5          | 1 336                           | 184                               | 5 789          |
| 10.51                                | Milchverarbeitung (ohne Herstellung von Speiseeis)  | 5          | 1 336                           | 184                               | 5 789          |
| 10.6                                 | Mahl- und Schälmaschinen, H. v. Stärke und Stärkeerzeugnissen                               | 8          | 1 795                           | 234                               | 6 213          |
| 10.61                                | Mahl- und Schälmaschinen  | 6          | .                               | .                                 | .              |
| 10.62                                | Herstellung von Stärke und Stärkeerzeugnissen   | 2          | .                               | .                                 | .              |
| 10.7                                 | Herstellung von Back- und Teigwaren   | 34         | 6 125                           | 783                               | 18 610         |
| 10.71                                | Herstellung von Backwaren (ohne Dauerbackwaren)   | 30         | 5 578                           | 703                               | 17 123         |
| 10.72                                | Herstellung von Dauerbackwaren  | 4          | 547                             | 80                                | 1 486          |
| 10.8                                 | Herstellung von sonstigen Nahrungsmitteln   | 16         | 3 490                           | 448                               | 11 875         |
| 10.81                                | Herstellung von Zucker  | 3          | .                               | .                                 | .              |
| 10.82                                | Herstellung von Süßwaren (ohne Dauerbackwaren)  | 5          | 720                             | 96                                | 2 376          |
| 10.83                                | Verarbeitung von Kaffee und Tee, Herstellung von Kaffee-Ersatz                              | 1          | .                               | .                                 | .              |
| 10.84                                | Herstellung von Würzmitteln und Soßen   | 1          | .                               | .                                 | .              |
| 10.85                                | Herstellung von Fertiggerichten   | 6          | 1 594                           | 197                               | 4 606          |
| 10.9                                 | Herstellung von Futtermitteln   | 4          | 429                             | 57                                | 1 472          |
| 10.91                                | Herstellung von Futtermitteln für Nutztiere   | 2          | .                               | .                                 | .              |
| 10.92                                | Herstellung von Futtermitteln für sonstige Tiere  | 2          | .                               | .                                 | .              |
| 11                                   | Getränkeherstellung   | 10         | 1 890                           | 231                               | 7 691          |
| 13                                   | Herstellung von Textilien   | 2          | .                               | .                                 | .              |
| 16                                   | Herstellung von Holz-, Flecht-, Korb- und Korkwaren (ohne Möbel)                            | 12         | 1 479                           | 185                               | 4 914          |
| 17                                   | Herstellung von Papier, Pappe und Waren daraus  | 15         | 2 838                           | 355                               | 11 666         |
| 18                                   | H. v. Druckerzeugnissen; Vervielfältigung von bespielten Ton-, Bild- und Datenträgern       | 10         | 1 385                           | 158                               | 4 065          |
| 19                                   | Kokerei und Mineralölverarbeitung   | 4          | 1 233                           | 169                               | 6 669          |

## Gewerbe sowie im Bergbau und der Gewinnung von Steinen und Erden Sachsen-Anhalts im Oktober 2025

## Wirtschaftszweigen

| Gesamtumsatz     |         |          |          |                | Umsatz aus Eigenerzeugung |              | Systematik-<br>Nummer<br>der WZ 2008 |
|------------------|---------|----------|----------|----------------|---------------------------|--------------|--------------------------------------|
| insgesamt        | Inland  | Ausland  |          |                | zusammen                  | dar. Ausland |                                      |
|                  |         | zusammen | Eurozone | Nicht-Eurozone |                           |              |                                      |
| 1 000 EUR        |         |          |          |                |                           |              |                                      |
| <b>49 680</b>    | .       | .        | .        | .              | <b>47 479</b>             | .            | <b>B</b>                             |
| .                | .       | .        | .        | .              | .                         | .            | 05                                   |
| .                | .       | .        | .        | .              | .                         | .            | 06                                   |
| 28 584           | .       | .        | .        | .              | 28 515                    | .            | 08                                   |
| .                | .       | .        | .        | .              | .                         | .            | 09                                   |
| <b>3 763 225</b> | .       | .        | .        | .              | <b>3 573 136</b>          | .            | <b>C</b>                             |
| 706 983          | 562 126 | 144 857  | 82 200   | 62 657         | 683 458                   | 144 281      | 10                                   |
| 172 629          | .       | .        | .        | .              | 166 426                   | .            | 10.1                                 |
| .                | .       | .        | .        | .              | .                         | .            | 10.11                                |
| .                | .       | .        | .        | .              | .                         | .            | 10.12                                |
| 36 378           | .       | .        | .        | .              | 30 468                    | .            | 10.13                                |
| 46 609           | 31 792  | 14 817   | 11 753   | 3 064          | 46 500                    | 14 817       | 10.3                                 |
| .                | .       | .        | .        | .              | .                         | .            | 10.31                                |
| .                | .       | .        | .        | .              | .                         | .            | 10.32                                |
| .                | .       | .        | .        | .              | .                         | .            | 10.39                                |
| 18 656           | .       | .        | .        | .              | .                         | .            | 10.4                                 |
| .                | .       | .        | .        | .              | .                         | .            | 10.41                                |
| .                | .       | .        | .        | .              | .                         | .            | 10.42                                |
| 116 213          | .       | .        | .        | .              | 115 765                   | .            | 10.5                                 |
| 116 213          | .       | .        | .        | .              | 115 765                   | .            | 10.51                                |
| 95 155           | 69 475  | 25 680   | 7 849    | 17 831         | 91 181                    | 25 659       | 10.6                                 |
| .                | .       | .        | .        | .              | .                         | .            | 10.61                                |
| .                | .       | .        | .        | .              | .                         | .            | 10.62                                |
| 100 491          | 81 134  | 19 357   | 12 480   | 6 877          | 97 291                    | 18 836       | 10.7                                 |
| 93 869           | .       | .        | .        | .              | 90 749                    | .            | 10.71                                |
| 6 621            | .       | .        | .        | .              | 6 543                     | .            | 10.72                                |
| 141 673          | 106 982 | 34 691   | 30 802   | 3 889          | 134 439                   | 34 689       | 10.8                                 |
| .                | .       | .        | .        | .              | .                         | .            | 10.81                                |
| 29 146           | .       | .        | .        | .              | 29 089                    | .            | 10.82                                |
| .                | .       | .        | .        | .              | .                         | .            | 10.83                                |
| .                | .       | .        | .        | .              | .                         | .            | 10.84                                |
| 43 900           | 37 159  | 6 742    | .        | .              | 37 359                    | 6 742        | 10.85                                |
| 15 557           | .       | .        | .        | .              | 13 575                    | .            | 10.9                                 |
| .                | .       | .        | .        | .              | .                         | .            | 10.91                                |
| .                | .       | .        | .        | .              | .                         | .            | 10.92                                |
| 57 507           | .       | .        | .        | .              | 51 809                    | .            | 11                                   |
| .                | .       | .        | .        | .              | .                         | .            | 13                                   |
| 41 062           | 28 592  | 12 469   | 6 998    | 5 472          | 41 062                    | 12 469       | 16                                   |
| 150 036          | 74 223  | 75 813   | 31 964   | 43 849         | 143 700                   | 71 662       | 17                                   |
| 18 813           | 15 738  | 3 075    | 2 171    | 904            | 18 741                    | 3 075        | 18                                   |
| 611 681          | .       | .        | .        | .              | .                         | .            | 19                                   |

**Noch 1.4 Betriebe, tätige Personen, Arbeitsstunden, Entgelte und Umsatz im Verarbeitenden  
nach hauptbeteiligten**

| Systematik-<br>Nummer<br>der WZ 2008 | Abschnitt<br>Abteilung<br>Gruppe<br>ausgewählte Klassen  | Betriebe | Tätige<br>Personen<br>insgesamt | Geleistete<br>Arbeits-<br>stunden | Entgelte  |
|--------------------------------------|--|----------|---------------------------------|-----------------------------------|-----------|
|                                      |  | Anzahl   |                                 | 1 000 h                           | 1 000 EUR |
| 20                                   | Herstellung von chemischen Erzeugnissen  | 68       | 12 813                          | 1 644                             | 71 496    |
| 20.1                                 | H. v. chem. Grundstoffen, Düngemitteln und Stickstoffverbindungen,<br>Kunststoffen in Primärformen u. synth. Kautschuk in Primärformen | 43       | 9 843                           | 1 252                             | 59 109    |
| 20.11                                | Herstellung von Industriegasen   | 2        | .                               | .                                 | .         |
| 20.13                                | H. v. sonstigen anorganischen Grundstoffen und Chemikalien   | 6        | 1 112                           | 138                               | 5 262     |
| 20.14                                | H. v. sonstigen organischen Grundstoffen und Chemikalien   | 18       | 3 123                           | 402                               | 21 968    |
| 20.15                                | H. v. Düngemitteln und Stickstoffverbindungen  | 2        | .                               | .                                 | .         |
| 20.16                                | Herstellung von Kunststoffen in Primärformen   | 14       | 1 787                           | 232                               | 9 108     |
| 20.17                                | Herstellung von synthetischem Kautschuk in Primärformen  | 1        | .                               | .                                 | .         |
| 20.2                                 | H. v. Schädlingsbekämpfung-, Pflanzenschutz- u. Desinfektions-<br>mitteln  | 2        | .                               | .                                 | .         |
| 20.3                                 | Herstellung von Anstrichmitteln, Druckfarben und Kitt  | 3        | .                               | .                                 | .         |
| 20.4                                 | H. v. Seifen, Wasch-, Reinigungs- und Körperpflegemitteln sowie<br>von Duftstoffen   | 6        | 736                             | 103                               | 3 003     |
| 20.41                                | Herstellung von Seifen, Wasch-, Reinigungs- und Poliermitteln  | 5        | .                               | .                                 | .         |
| 20.42                                | Herstellung von Körperpflegemitteln und Duftstoffen  | 1        | .                               | .                                 | .         |
| 20.5                                 | Herstellung von sonstigen chemischen Erzeugnissen  | 14       | 1 553                           | 201                               | 6 551     |
| 20.51                                | Herstellung von pyrotechnischen Erzeugnissen   | 2        | .                               | .                                 | .         |
| 20.52                                | Herstellung von Klebstoffen  | 1        | .                               | .                                 | .         |
| 20.59                                | Herstellung von sonstigen chemischen Erzeugnissen a. n. g.   | 11       | 1 188                           | 146                               | 5 132     |
| 21                                   | Herstellung von pharmazeutischen Erzeugnissen  | 11       | 5 440                           | 643                               | 26 257    |
| 22                                   | Herstellung von Gummi- und Gummiwaren  | 46       | 6 204                           | 800                               | 21 911    |
| 22.1                                 | Herstellung von Gummiwaren   | 7        | 1 126                           | 138                               | 3 968     |
| 22.19                                | Herstellung von sonstigen Gummiwaren   | 7        | 1 126                           | 138                               | 3 968     |
| 22.2                                 | Herstellung von Kunststoffwaren  | 39       | 5 078                           | 662                               | 17 944    |
| 22.21                                | H. v. Platten, Folien, Schläuchen und Profilen aus Kunststoffen  | 18       | 2 435                           | 309                               | 9 174     |
| 22.22                                | Herstellung von Verpackungsmitteln aus Kunststoffen  | 4        | 357                             | 46                                | 1 117     |
| 22.23                                | Herstellung von Baubedarfsartikeln aus Kunststoffen  | 9        | 871                             | 129                               | 3 208     |
| 22.29                                | Herstellung von sonstigen Kunststoffwaren  | 8        | 1 415                           | 178                               | 4 445     |
| 23                                   | H. v. Glas und Glaswaren, Keramik, Verarbeitung v. Steinen und Erden   | 40       | 5 523                           | 745                               | 22 421    |
| 23.1                                 | Herstellung von Glas und Glaswaren   | 11       | 2 000                           | 277                               | 8 541     |
| 23.11                                | Herstellung von Flachglas  | 4        | 988                             | 138                               | 3 975     |
| 23.12                                | Veredlung und Bearbeitung von Flachglas  | 4        | 372                             | 51                                | 1 330     |
| 23.13                                | Herstellung von Hohlglas   | 1        | .                               | .                                 | .         |
| 23.14                                | Herstellung von Glasfasern und Waren daraus  | 1        | .                               | .                                 | .         |
| 23.19                                | Herstellung, Veredlung und Bearbeitung von sonstigem Glas<br>einschließlich technischer Glaswaren                                      | 1        | .                               | .                                 | .         |
| 23.3                                 | Herstellung von keramischen Baumaterialien   | 3        | 393                             | 60                                | 1 511     |
| 23.31                                | Herstellung von keramischen Wand- und Bodenfliesen und -platten  | 1        | .                               | .                                 | .         |
| 23.32                                | Herstellung von Ziegeln und sonstiger Baukeramik   | 2        | .                               | .                                 | .         |
| 23.4                                 | Herstellung von sonst. Porzellan- und keramischen Erzeugnissen   | 1        | .                               | .                                 | .         |
| 23.42                                | Herstellung von Sanitärkeramik   | 1        | .                               | .                                 | .         |
| 23.5                                 | Herstellung von Zement, Kalk und gebranntem Gips   | 4        | 646                             | 83                                | 3 239     |
| 23.51                                | Herstellung von Zement   | 2        | .                               | .                                 | .         |
| 23.52                                | Herstellung von Kalk und gebranntem Gips   | 2        | .                               | .                                 | .         |
| 23.6                                 | Herstellung von Erzeugnissen aus Beton, Zement und Gips  | 17       | 1 536                           | 201                               | 5 575     |
| 23.61                                | H. v. Erzeugnissen aus Beton, Zement u. Kalksandstein für den Bau  | 14       | 1 191                           | 159                               | 4 184     |
| 23.62                                | Herstellung von Gipserzeugnissen für den Bau   | 2        | .                               | .                                 | .         |
| 23.69                                | H. v. sonst. Erzeugnissen aus Beton, Zement und Gips a. n. g.  | 1        | .                               | .                                 | .         |
| 23.7                                 | Be- und Verarbeitung von Naturwerksteinen u. Natursteinen a. n. g.   | 1        | .                               | .                                 | .         |



**Noch 1.4 Betriebe, tätige Personen, Arbeitsstunden, Entgelte und Umsatz im Verarbeitenden  
nach hauptbeteiligten**

| Systematik-<br>Nummer<br>der WZ 2008 | Abschnitt<br>Abteilung<br>Gruppe<br>ausgewählte Klassen  | Betriebe | Tätige<br>Personen<br>insgesamt | Geleistete<br>Arbeits-<br>stunden | Entgelte  |
|--------------------------------------|--|----------|---------------------------------|-----------------------------------|-----------|
|                                      |  | Anzahl   |                                 | 1 000 h                           | 1 000 EUR |
| 23.9                                 | H. v. Schleifkörpern und Schleifmitteln auf Unterlage sowie sonstigen Erzeugnissen aus nichtmetallischen Mineralien a. n. g. | 3        | 478                             | 69                                | 1 997     |
| 23.99                                | H. v. sonstigen Erzeugnissen aus nichtmetallischen Mineralien a. n. g.   | 3        | 478                             | 69                                | 1 997     |
| 24                                   | Metallerzeugung und -bearbeitung   | 29       | 6 229                           | 724                               | 27 155    |
| 24.1                                 | Erzeugung aus Roheisen, Stahl und Ferrolegierungen   | 1        | .                               | .                                 | .         |
| 24.2                                 | H. v. Stahlrohren, Rohrform-, Rohrverschluss- und Rohrverbindungsstücken aus Stahl   | 4        | .                               | .                                 | .         |
| 24.3                                 | Sonstige erste Bearbeitung von Eisen und Stahl   | 1        | .                               | .                                 | .         |
| 24.34                                | Herstellung von kaltgezogenem Draht  | 1        | .                               | .                                 | .         |
| 24.4                                 | Erzeugung und erste Bearbeitung von NE-Metallen  | 14       | 2 946                           | 333                               | 14 371    |
| 24.42                                | Erzeugung und erste Bearbeitung von Aluminium  | 9        | 1 809                           | 198                               | 7 819     |
| 24.44                                | Erzeugung und erste Bearbeitung von Kupfer   | 4        | .                               | .                                 | .         |
| 24.45                                | Erzeugung und erste Bearbeitung von sonstigen NE-Metallen  | 1        | .                               | .                                 | .         |
| 24.5                                 | Gießereien   | 9        | 1 802                           | 222                               | 7 013     |
| 24.51                                | Eisengießereien  | 3        | 335                             | 40                                | 1 072     |
| 24.53                                | Leichtmetallgießereien   | 6        | 1 467                           | 182                               | 5 941     |
| 25                                   | Herstellung von Metallerzeugnissen   | 64       | 7 470                           | 1 023                             | 26 502    |
| 25.1                                 | Stahl- und Leichtmetallbau   | 27       | 3 311                           | 441                               | 11 494    |
| 25.11                                | Herstellung von Metallkonstruktionen   | 23       | 2 850                           | 373                               | 10 006    |
| 25.12                                | Herstellung aus Ausbauelementen aus Metall   | 4        | 461                             | 68                                | 1 488     |
| 25.2                                 | Herstellung von Metalltanks und -behältern; Herstellung von Heizkörpern und -kesseln für Zentralheizungen                    | 4        | .                               | .                                 | .         |
| 25.29                                | Herstellung von Sammelbehältern, Tanks u. ä. Behältern aus Metall  | 4        | .                               | .                                 | .         |
| 25.3                                 | Herstellung von Dampfkesseln (ohne Zentralheizungskessel)  | 1        | .                               | .                                 | .         |
| 25.4                                 | Herstellung von Waffen und Munition  | 1        | .                               | .                                 | .         |
| 25.5                                 | Herstellung von Schmiede-, Press-, Zieh- und Stanzteilen, gewalzten Ringen und pulvermetallurgischen Erzeugnissen            | 6        | 981                             | 113                               | 3 442     |
| 25.6                                 | Oberflächenveredlung und Wärmebehandlung, Mechanik a. n. g.  | 11       | 1 016                           | 144                               | 3 605     |
| 25.61                                | Oberflächenveredlung und Wärmebehandlung   | 6        | 496                             | 71                                | 1 822     |
| 25.62                                | Mechanik a. n. g.  | 5        | 520                             | 73                                | 1 783     |
| 25.7                                 | H. v. Schneidwaren, Werkzeugen, Schlössern u. Beschlägen aus unedlen Metallen  | 2        | .                               | .                                 | .         |
| 25.72                                | Herstellung von Schlössern und Beschlägen aus unedlen Metallen   | 1        | .                               | .                                 | .         |
| 25.73                                | Herstellung von Werkzeugen   | 1        | .                               | .                                 | .         |
| 25.9                                 | Herstellung von sonstigen Metallwaren  | 12       | 1 373                           | 205                               | 5 021     |
| 25.92                                | H. v. Verpackungen u. Verschlüssen aus Eisen, Stahl und NE-Metall  | 1        | .                               | .                                 | .         |
| 25.93                                | Herstellung von Drahtwaren, Ketten und Federn  | 3        | .                               | .                                 | .         |
| 25.94                                | Herstellung von Schrauben und Nieten   | 1        | .                               | .                                 | .         |
| 25.99                                | Herstellung von sonstigen Metallwaren a. n. g.   | 7        | 604                             | 95                                | 2 084     |
| 26                                   | H. v. Datenverarbeitungsgeräten, elektron. und opt. Erzeugnissen   | 15       | 2 131                           | 268                               | 6 823     |
| 26.1                                 | Herstellung von elektronischen Bauelementen und Leiterplatten  | 3        | .                               | .                                 | .         |
| 26.11                                | Herstellung von elektronischen Bauelementen  | 1        | .                               | .                                 | .         |
| 26.12                                | Herstellung von bestückten Leiterplatten   | 2        | .                               | .                                 | .         |
| 26.2                                 | Herstellung von Datenverarbeitungsgeräten und peripheren Geräten   | 1        | .                               | .                                 | .         |
| 26.3                                 | H. v. Datenverarbeitungsgeräten und peripheren Geräten   | 3        | 529                             | 78                                | 1 562     |
| 26.5                                 | H. v. Mess-, Kontroll-, Navigations- u. ä. Instrumenten und Vorrichtungen; Herstellung von Uhren                             | 8        | 1 263                           | 164                               | 4 644     |
| 26.51                                | Herstellung von Mess-, Kontroll-, Navigations- u. ä. Instrumenten und Vorrichtungen  | 8        | 1 263                           | 164                               | 4 644     |
| 27                                   | Herstellung von elektrischen Ausrüstungen  | 25       | 3 166                           | 411                               | 12 391    |

## Gewerbe sowie im Bergbau und der Gewinnung von Steinen und Erden Sachsen-Anhalts im Oktober 2025

## Wirtschaftszweigen

| Gesamtumsatz |         |          |          |                | Umsatz aus Eigenerzeugung |              | Systematik-<br>Nummer<br>der WZ 2008 |
|--------------|---------|----------|----------|----------------|---------------------------|--------------|--------------------------------------|
| insgesamt    | Inland  | Ausland  |          |                | zusammen                  | dar. Ausland |                                      |
|              |         | zusammen | Eurozone | Nicht-Eurozone |                           |              |                                      |
| 1 000 EUR    |         |          |          |                |                           |              |                                      |
| 10 599       | .       | .        | .        | .              | 10 557                    | .            | 23.9                                 |
| 10 599       | .       | .        | .        | .              | 10 557                    | .            | 23.99                                |
| 322 167      | 162 331 | 159 836  | 74 755   | 85 080         | 293 825                   | 157 718      | 24                                   |
| .            | .       | .        | .        | .              | .                         | .            | 24.1                                 |
| .            | .       | .        | .        | .              | .                         | .            | 24.2                                 |
| .            | .       | .        | .        | .              | .                         | .            | 24.3                                 |
| .            | .       | .        | .        | .              | .                         | .            | 24.34                                |
| 219 903      | 97 669  | 122 234  | 61 142   | 61 093         | 194 080                   | 121 924      | 24.4                                 |
| 105 382      | 46 699  | 58 682   | .        | .              | 105 267                   | 58 682       | 24.42                                |
| .            | .       | .        | .        | .              | .                         | .            | 24.44                                |
| .            | .       | .        | .        | .              | .                         | .            | 24.45                                |
| 41 295       | 31 922  | 9 372    | 7 070    | 2 302          | 38 861                    | 7 576        | 24.5                                 |
| 5 308        | .       | .        | .        | .              | 5 308                     | .            | 24.51                                |
| 35 986       | .       | .        | .        | .              | 33 553                    | .            | 24.53                                |
| 140 999      | 108 251 | 32 749   | 16 732   | 16 016         | 137 486                   | 32 605       | 25                                   |
| 67 303       | 61 515  | 5 788    | 4 646    | 1 142          | 65 188                    | 5 769        | 25.1                                 |
| 57 502       | .       | .        | .        | .              | 55 534                    | .            | 25.11                                |
| 9 801        | .       | .        | .        | .              | 9 654                     | .            | 25.12                                |
| .            | .       | .        | .        | .              | .                         | .            | 25.2                                 |
| .            | .       | .        | .        | .              | .                         | .            | 25.29                                |
| .            | .       | .        | .        | .              | .                         | .            | 25.3                                 |
| .            | .       | .        | .        | .              | .                         | .            | 25.4                                 |
| 13 318       | 7 375   | 5 943    | 4 490    | 1 453          | 13 185                    | 5 943        | 25.5                                 |
| 12 328       | 10 011  | 2 317    | .        | .              | 12 143                    | 2 192        | 25.6                                 |
| 7 220        | .       | .        | .        | .              | 7 036                     | .            | 25.61                                |
| 5 107        | .       | .        | .        | .              | 5 107                     | .            | 25.62                                |
| .            | .       | .        | .        | .              | .                         | .            | 25.7                                 |
| .            | .       | .        | .        | .              | .                         | .            | 25.72                                |
| .            | .       | .        | .        | .              | .                         | .            | 25.73                                |
| 29 078       | 14 642  | 14 436   | 3 921    | 10 515         | 27 998                    | 14 436       | 25.9                                 |
| .            | .       | .        | .        | .              | .                         | .            | 25.92                                |
| .            | .       | .        | .        | .              | .                         | .            | 25.93                                |
| .            | .       | .        | .        | .              | .                         | .            | 25.94                                |
| 14 561       | 7 204   | 7 356    | .        | .              | 14 339                    | 7 356        | 25.99                                |
| 25 048       | 17 247  | 7 801    | 3 927    | 3 874          | 23 734                    | 6 626        | 26                                   |
| .            | .       | .        | .        | .              | .                         | .            | 26.1                                 |
| .            | .       | .        | .        | .              | .                         | .            | 26.11                                |
| .            | .       | .        | .        | .              | .                         | .            | 26.12                                |
| .            | .       | .        | .        | .              | .                         | .            | 26.2                                 |
| 7 333        | 5 518   | 1 815    | .        | .              | 7 333                     | 1 815        | 26.3                                 |
| 14 792       | 9 297   | 5 494    | 2 876    | 2 619          | 13 478                    | 4 319        | 26.5                                 |
| 14 792       | 9 297   | 5 494    | 2 876    | 2 619          | 13 478                    | 4 319        | 26.51                                |
| 42 048       | 29 584  | 12 464   | 5 694    | 6 770          | 41 508                    | 12 285       | 27                                   |

**Noch 1.4 Betriebe, tätige Personen, Arbeitsstunden, Entgelte und Umsatz im Verarbeitenden  
nach hauptbeteiligten**

| Systematik-<br>Nummer<br>der WZ 2008 | Abschnitt<br>Abteilung<br>Gruppe<br>ausgewählte Klassen                                   | Betriebe   | Tätige<br>Personen<br>insgesamt | Geleistete<br>Arbeits-<br>stunden | Entgelte       |
|--------------------------------------|---|------------|---------------------------------|-----------------------------------|----------------|
|                                      |   | Anzahl     |                                 | 1 000 h                           | 1 000 EUR      |
| 28                                   | Maschinenbau  | 60         | 9 959                           | 1 288                             | 39 684         |
| 28.1                                 | Herstellung von nicht wirtschaftszweigspezifischen Maschinen                              | 18         | 4 380                           | 581                               | 19 315         |
| 28.11                                | H. v. Verbrennungsmotoren und Turbinen (ohne Motoren für Luft- und Straßenfahrzeuge)      | 5          | 788                             | 109                               | 3 741          |
| 28.12                                | H. v. hydraulischen und pneumatischen Komponenten und Systemen                            | 1          | .                               | .                                 | .              |
| 28.13                                | Herstellung von Pumpen und Kompressen a. n. g.  | 3          | 747                             | 100                               | 3 404          |
| 28.14                                | Herstellung von Armaturen a. n. g.  | 2          | .                               | .                                 | .              |
| 28.15                                | H. v. Lagern, Getrieben, Zahnrädern und Antriebselementen                                 | 7          | 2 157                           | 276                               | 9 754          |
| 28.2                                 | H. v. sonstigen nicht wirtschaftszweigspezifischen Maschinen                              | 19         | 2 080                           | 286                               | 7 743          |
| 28.21                                | Herstellung von Öfen und Brennern   | 1          | .                               | .                                 | .              |
| 28.22                                | Herstellung von Hebezeugen und Fördermitteln  | 7          | 1 011                           | 138                               | 3 707          |
| 28.25                                | H. v. kälte- u. lufttechnischen Erzeugn., nicht für den Haushalt                          | 4          | .                               | .                                 | .              |
| 28.29                                | H. v. sonst. nicht wirtschaftszweigspezifischen Maschinen a. n. g.                        | 7          | 723                             | 97                                | 2 814          |
| 28.3                                 | Herstellung von land- und forstwirtschaftlichen Maschinen                                 | 5          | 925                             | 91                                | 3 671          |
| 28.4                                 | Herstellung von Werkzeugmaschinen   | 5          | 714                             | 95                                | 2 298          |
| 28.41                                | Herstellung von Werkzeugmaschinen für die Metallbearbeitung                               | 4          | .                               | .                                 | .              |
| 28.49                                | Herstellung von sonstigen Werkzeugmaschinen   | 1          | .                               | .                                 | .              |
| 28.9                                 | Herstellung von Maschinen für sonstige bestimmte Wirtschaftszweige                        | 13         | 1 860                           | 236                               | 6 658          |
| 28.91                                | H. v. von Maschinen für die Metallerzeugung, von Walzwerkseinrichtungen und Gießmaschinen | 1          | .                               | .                                 | .              |
| 28.92                                | Herstellung von Bergwerks-, Bau- und Baustoffmaschinen                                    | 1          | .                               | .                                 | .              |
| 28.93                                | H. v. Maschinen für die Nahrungs- und Genussmittelerzeugung und die Tabakverarbeitung     | 2          | .                               | .                                 | .              |
| 28.94                                | H. v. Maschinen für die Textil- und Bekleidungsherstellung und die Lederverarbeitung      | 1          | .                               | .                                 | .              |
| 28.95                                | H. v. Maschinen für die Papiererzeugung und -verarbeitung                                 | 1          | .                               | .                                 | .              |
| 28.99                                | H. v. Maschinen für sonstige bestimmte Wirtschaftszweige a. n. g.                         | 7          | 1 033                           | 130                               | 3 719          |
| 29                                   | Herstellung von Kraftwagen und Kraftwagenteilen   | 16         | 3 354                           | 453                               | 11 936         |
| 30                                   | Sonstiger Fahrzeugbau   | 7          | 1 935                           | 229                               | 7 354          |
| 31                                   | Herstellung von Möbeln  | 10         | 1 611                           | 210                               | 5 877          |
| 32                                   | Herstellung von sonstigen Waren   | 5          | .                               | .                                 | .              |
| 33                                   | Reparatur und Installation von Maschinen und Ausrüstungen                                 | 40         | 5 868                           | 791                               | 26 109         |
| 33.1                                 | Reparatur von Metallerzeugnissen, Maschinen und Ausrüstungen                              | 22         | 2 947                           | 395                               | 12 000         |
| 33.11                                | Reparatur von Metallerzeugnissen  | 6          | .                               | .                                 | .              |
| 33.12                                | Reparatur von Maschinen   | 7          | 918                             | 145                               | 3 615          |
| 33.14                                | Reparatur von elektrischen Ausrüstungen   | 2          | .                               | .                                 | .              |
| 33.17                                | Reparatur und Instandhaltung von Fahrzeugen a. n. g.                                      | 7          | 1 159                           | 151                               | 4 343          |
| 33.2                                 | Installation von Maschinen und Ausrüstungen a. n. g.                                      | 18         | 2 921                           | 396                               | 14 108         |
|                                      | Vorleistungsgüterproduzenten und Energie  | 287        | 47 203                          | 6 052                             | 211 311        |
|                                      | Investitionsgüterproduzenten  | 170        | 26 944                          | 3 549                             | 105 622        |
|                                      | Gebrauchsgüterproduzenten   | 12         | 1 782                           | 232                               | 6 367          |
|                                      | Verbrauchsgüterproduzenten  | 124        | 27 178                          | 3 539                             | 97 669         |
| <b>B + C</b>                         | <b>Verarbeitendes Gewerbe sowie Bergbau und Gewinnung von Steinen und Erden insgesamt</b> | <b>593</b> | <b>103 107</b>                  | <b>13 373</b>                     | <b>420 968</b> |

**Gewerbe sowie im Bergbau und der Gewinnung von Steinen und Erden Sachsen-Anhalts im Oktober 2025**
**Wirtschaftszweigen**

| Gesamtumsatz     |                  |                  |                |                | Umsatz aus Eigenerzeugung |                  | Systematik-<br>Nummer<br>der WZ 2008 |
|------------------|------------------|------------------|----------------|----------------|---------------------------|------------------|--------------------------------------|
| insgesamt        | Inland           | Ausland          |                |                | zusammen                  | dar. Ausland     |                                      |
|                  |                  | zusammen         | Eurozone       | Nicht-Eurozone |                           |                  |                                      |
| 1 000 EUR        |                  |                  |                |                |                           |                  |                                      |
| 188 256          | 87 861           | 100 394          | 46 316         | 54 078         | 187 381                   | 100 166          | 28                                   |
| 97 139           | 49 245           | 47 895           | 22 986         | 24 908         | 96 758                    | 47 887           | 28.1                                 |
| 23 644           | .                | .                | .              | .              | 23 388                    | .                | 28.11                                |
| .                | .                | .                | .              | .              | .                         | .                | 28.12                                |
| 13 485           | .                | .                | .              | .              | 13 388                    | .                | 28.13                                |
| .                | .                | .                | .              | .              | .                         | .                | 28.14                                |
| 47 514           | 22 029           | 25 485           | 14 307         | 11 178         | 47 514                    | 25 485           | 28.15                                |
| 45 624           | 15 683           | 29 941           | 16 435         | 13 506         | 45 547                    | 29 938           | 28.2                                 |
| .                | .                | .                | .              | .              | .                         | .                | 28.21                                |
| 31 942           | .                | .                | .              | .              | 31 888                    | .                | 28.22                                |
| .                | .                | .                | .              | .              | .                         | .                | 28.25                                |
| 7 340            | 3 073            | 4 267            | 895            | 3 371          | 7 317                     | 4 264            | 28.29                                |
| 10 827           | .                | .                | .              | .              | 10 630                    | .                | 28.3                                 |
| 5 450            | .                | .                | .              | .              | 5 450                     | .                | 28.4                                 |
| .                | .                | .                | .              | .              | .                         | .                | 28.41                                |
| .                | .                | .                | .              | .              | .                         | .                | 28.49                                |
| 29 216           | 15 831           | 13 385           | 2 695          | 10 690         | 28 995                    | 13 262           | 28.9                                 |
| .                | .                | .                | .              | .              | .                         | .                | 28.91                                |
| .                | .                | .                | .              | .              | .                         | .                | 28.92                                |
| .                | .                | .                | .              | .              | .                         | .                | 28.93                                |
| .                | .                | .                | .              | .              | .                         | .                | 28.94                                |
| .                | .                | .                | .              | .              | .                         | .                | 28.95                                |
| 13 378           | .                | .                | .              | .              | 13 282                    | .                | 28.99                                |
| 74 004           | 49 247           | 24 758           | 11 438         | 13 320         | 72 150                    | 24 748           | 29                                   |
| 36 678           | 30 554           | 6 124            | 2 320          | 3 804          | 36 678                    | 6 124            | 30                                   |
| 37 341           | .                | .                | .              | .              | 34 274                    | .                | 31                                   |
| .                | .                | .                | .              | .              | .                         | .                | 32                                   |
| 89 459           | 86 944           | 2 515            | 725            | 1 790          | 89 139                    | 2 515            | 33                                   |
| 35 448           | .                | .                | .              | .              | 35 448                    | .                | 33.1                                 |
| .                | .                | .                | .              | .              | .                         | .                | 33.11                                |
| 14 481           | .                | .                | .              | .              | 14 481                    | .                | 33.12                                |
| .                | .                | .                | .              | .              | .                         | .                | 33.14                                |
| 9 365            | .                | .                | .              | .              | 9 365                     | .                | 33.17                                |
| 54 012           | .                | .                | .              | .              | 53 692                    | .                | 33.2                                 |
| 2 419 321        | 1 452 590        | 966 731          | 564 621        | 402 110        | 2 322 796                 | 939 884          |                                      |
| 490 106          | 339 967          | 150 139          | .              | .              | 483 246                   | 148 708          |                                      |
| 38 980           | 30 889           | 8 091            | .              | .              | 35 787                    | 8 091            |                                      |
| 864 498          | 677 588          | 186 910          | 100 547        | 86 363         | 778 785                   | 172 966          |                                      |
| <b>3 812 905</b> | <b>2 501 034</b> | <b>1 311 871</b> | <b>743 004</b> | <b>568 868</b> | <b>3 620 615</b>          | <b>1 269 649</b> | <b>B + C</b>                         |

**1.5 Tätige Personen, Arbeitsstunden, Entgelte und Umsatz in den Betrieben des Verarbeitenden  
im Oktober 2025 nach hauptbeteiligten Wirtschaftszweigen -**

| Systematik-<br>Nummer<br>der WZ 2008 | Abschnitt<br>Abteilung<br>Hauptgruppe   | Tätige Personen im<br>Monatsdurchschnitt<br>insgesamt |             | Geleistete<br>Arbeits-<br>stunden | Entgelte    |
|--------------------------------------|---|---|-------------|-----------------------------------|-------------|
|                                      |   | Anzahl  | um %        |                                   |             |
| <b>B</b>                             | <b>Bergbau und Gewinnung von Steinen und Erden</b>  | <b>-41</b>  | <b>-1,8</b> | <b>-2,4</b>                       | <b>1,1</b>  |
| 05                                   | Kohlenbergbau   | .   | .           | .                                 | .           |
| 06                                   | Gewinnung von Erdöl und Erdgas  | .   | .           | .                                 | .           |
| 08                                   | Gewinnung von Steinen und Erden, sonstiger Bergbau  | <b>-11</b>  | -1,2        | -2,1                              | 3,0         |
| 09                                   | Erbringung von Dienstleistungen für den Bergbau und für die Gewinnung von Steinen und Erden     | .   | .           | .                                 | .           |
| <b>C</b>                             | <b>Verarbeitendes Gewerbe</b>   | <b>-2828</b>  | <b>-2,7</b> | <b>-2,4</b>                       | <b>-7,8</b> |
| 10                                   | Herstellung von Nahrungs- und Futtermitteln   | -138  | -0,7        | -0,2                              | 2,2         |
| 11                                   | Getränkeherstellung   | 112   | 6,3         | 5,1                               | 11,2        |
| 13                                   | Herstellung von Textilien   | .   | .           | .                                 | .           |
| 16                                   | Herstellung von Holz-, Flecht-, Korb- und Korkwaren (ohne Möbel)                                | -39   | -2,6        | -6,6                              | -3,8        |
| 17                                   | Herstellung von Papier, Pappe und Waren daraus  | -56   | -1,9        | -1,6                              | 1,5         |
| 18                                   | Herstellung von Druckerzeugnissen; Vervielfältigung von bespielten Ton-, Bild- und Datenträgern | -103  | -6,9        | -14,0                             | -12,3       |
| 19                                   | Kokerei und Mineralölverarbeitung   | -7  | -0,6        | -6,4                              | 9,0         |
| 20                                   | Herstellung von chemischen Erzeugnissen   | 135   | 1,1         | 3,3                               | -1,1        |
| 21                                   | Herstellung von pharmazeutischen Erzeugnissen   | -97   | -1,8        | -0,2                              | -55,5       |
| 22                                   | Herstellung von Gummi- und Kunststoffwaren  | -343  | -5,2        | -4,8                              | -2,6        |
| 23                                   | Herstellung von Glas und Glaswaren, Keramik, Verarbeitung von Steinen und Erden                 | -124  | -2,2        | -2,0                              | 0,6         |
| 24                                   | Metallerzeugung und -bearbeitung  | -341  | -5,2        | -5,9                              | -0,1        |
| 25                                   | Herstellung von Metallerzeugnissen  | -668  | -8,2        | -5,8                              | -5,8        |
| 26                                   | Herstellung von Datenverarbeitungsgeräten, elektronischen und optischen Erzeugnissen            | -171  | -7,4        | -13,3                             | -11,8       |
| 27                                   | Herstellung von elektrischen Ausrüstungen   | -85   | -2,6        | -0,5                              | -1,0        |
| 28                                   | Maschinenbau  | -188  | -1,9        | -0,6                              | 1,3         |
| 29                                   | Herstellung von Kraftwagen und Kraftwagenteilen   | -767  | -18,6       | -19,2                             | -16,9       |
| 30                                   | Sonstiger Fahrzeugbau   | -188  | -8,9        | -10,0                             | -9,1        |
| 31                                   | Herstellung von Möbeln  | -24   | -1,5        | 0,2                               | -1,1        |
| 32                                   | Herstellung von sonstigen Waren   | .   | .           | .                                 | .           |
| 33                                   | Reparatur und Installation von Maschinen und Ausrüstungen                                       | 203   | 3,6         | 2,0                               | 9,5         |
|                                      | Vorleistungsgüterproduzenten und Energie  | -1558   | -3,2        | -2,7                              | -1,7        |
|                                      | Investitionsgüterproduzenten  | -964  | -3,5        | -2,8                              | 0,3         |
|                                      | Gebrauchsgüterproduzenten   | -90   | -4,8        | -4,1                              | -4,5        |
|                                      | Verbrauchsgüterproduzenten  | -257  | -0,9        | -1,3                              | -23,9       |
| <b>B + C</b>                         | <b>Verarbeitendes Gewerbe sowie Bergbau und Gewinnung von Steinen und Erden insgesamt</b>       | <b>-2869</b>  | <b>-2,7</b> | <b>-2,4</b>                       | <b>-7,5</b> |

**Gewerbes sowie im Bergbau und der Gewinnung von Steinen und Erden Sachsen-Anhalts**  
**Veränderung gegenüber dem Vorjahresmonat**

| Gesamtumsatz |             |            |            |                | Umsatz aus Eigenerzeugung |              | Systematik-<br>Nummer<br>der WZ 2008 |
|--------------|-------------|------------|------------|----------------|---------------------------|--------------|--------------------------------------|
| insgesamt    | Inland      | Ausland    |            |                | zusammen                  | dar. Ausland |                                      |
|              |             | zusammen   | Eurozone   | Nicht-Eurozone |                           |              |                                      |
| um %         |             |            |            |                |                           |              |                                      |
| <b>7,0</b>   | .           | .          | .          | .              | <b>6,5</b>                | .            | <b>B</b>                             |
| .            | .           | .          | .          | .              | .                         | .            | 05                                   |
| .            | .           | .          | .          | .              | .                         | .            | 06                                   |
| 10,0         | .           | .          | .          | .              | 10,1                      | .            | 08                                   |
| .            | .           | .          | .          | .              | .                         | .            | 09                                   |
| <b>7,4</b>   | .           | .          | .          | .              | <b>8,0</b>                | .            | <b>C</b>                             |
| -1,2         | -0,9        | -2,2       | 3,6        | -8,8           | -0,9                      | -2,3         | 10                                   |
| -23,4        | .           | .          | .          | .              | -25,0                     | .            | 11                                   |
| .            | .           | .          | .          | .              | .                         | .            | 13                                   |
| -0,5         | -3,8        | 7,9        | 0,9        | 18,3           | -0,5                      | 7,9          | 16                                   |
| -12,6        | -9,2        | -15,8      | -7,6       | -20,9          | -13,9                     | -17,2        | 17                                   |
| -2,3         | -4,6        | 11,4       | -13,0      | 239,4          | -1,5                      | 11,4         | 18                                   |
| 163,7        | .           | .          | .          | .              | .                         | .            | 19                                   |
| -5,5         | -2,8        | -7,7       | -14,0      | 1,6            | -5,7                      | -9,4         | 20                                   |
| 1,1          | -0,8        | 4,8        | 10,8       | 1,2            | -3,2                      | 4,2          | 21                                   |
| -7,6         | -6,5        | -9,8       | -13,7      | -3,8           | -9,4                      | -10,9        | 22                                   |
| 11,0         | 12,0        | 7,9        | 6,8        | 9,9            | 12,1                      | 11,9         | 23                                   |
| -7,9         | 8,6         | -20,3      | -20,1      | -20,4          | -6,6                      | -18,6        | 24                                   |
| 10,0         | 4,1         | 35,9       | 22,3       | 53,9           | 10,6                      | 36,9         | 25                                   |
| -24,1        | -30,5       | -5,1       | 20,2       | -21,8          | -23,7                     | 4,2          | 26                                   |
| -1,8         | -1,7        | -1,9       | 38,5       | -21,2          | -0,8                      | -1,1         | 27                                   |
| -2,5         | -12,3       | 7,9        | 19,6       | -0,4           | -2,6                      | 7,9          | 28                                   |
| -18,4        | -23,0       | -7,5       | -25,4      | 16,4           | -16,9                     | -7,5         | 29                                   |
| -0,1         | 1,5         | -7,5       | .          | .              | -0,1                      | -7,5         | 30                                   |
| -4,2         | .           | .          | .          | .              | -4,4                      | .            | 31                                   |
| .            | .           | .          | .          | .              | .                         | .            | 32                                   |
| 3,2          | 9,2         | -64,3      | -30,5      | -70,2          | 3,0                       | -64,3        | 33                                   |
| 14,7         | 24,0        | 3,0        | 7,4        | -2,5           | 15,8                      | 3,0          |                                      |
| -3,4         | -5,4        | 1,3        | .          | .              | -2,9                      | 1,8          |                                      |
| -8,1         | -9,8        | -1,3       | .          | .              | -8,7                      | -1,3         |                                      |
| -2,9         | -3,6        | -0,2       | 6,5        | -7,0           | -3,7                      | -0,8         |                                      |
| <b>7,4</b>   | <b>10,3</b> | <b>2,3</b> | <b>6,9</b> | <b>-3,1</b>    | <b>8,0</b>                | <b>2,3</b>   | <b>B + C</b>                         |

**1.6 Betriebe, tätige Personen, Arbeitsstunden, Entgelte und Umsatz im Verarbeitenden Gewerbe sowie  
nach hauptbeteiligten**

| Systematik-<br>Nummer<br>der WZ 2008 | Abschnitt<br>Abteilung<br>Hauptgruppe   | Betriebe   | Tätige<br>Personen<br>insgesamt | Geleistete<br>Arbeits-<br>stunden | Entgelte         |
|--------------------------------------|---|------------|---------------------------------|-----------------------------------|------------------|
|                                      |   | Anzahl     |                                 | 1 000 h                           | 1 000 EUR        |
| <b>B</b>                             | <b>Bergbau und Gewinnung von Steinen und Erden</b>  | <b>8</b>   | <b>2 224</b>                    | <b>2 919</b>                      | <b>114 276</b>   |
| 05                                   | Kohlenbergbau   | 2          | .                               | .                                 | .                |
| 06                                   | Gewinnung von Erdöl und Erdgas  | 1          | .                               | .                                 | .                |
| 08                                   | Gewinnung von Steinen und Erden, sonstiger Bergbau  | 4          | 939                             | 1 269                             | 44 241           |
| 09                                   | Erbringung von Dienstleistungen für den Bergbau und für die Gewinnung von Steinen und Erden     | 1          | .                               | .                                 | .                |
| <b>C</b>                             | <b>Verarbeitendes Gewerbe</b>   | <b>587</b> | <b>101 390</b>                  | <b>130 900</b>                    | <b>3 984 581</b> |
| 10                                   | Herstellung von Nahrungs- und Futtermitteln   | 96         | 19 322                          | 25 551                            | 597 794          |
| 11                                   | Getränkeherstellung   | 10         | 1 875                           | 2 313                             | 72 954           |
| 13                                   | Herstellung von Textilien   | 2          | .                               | .                                 | .                |
| 16                                   | Herstellung von Holz-, Flecht-, Korb- und Korkwaren (ohne Möbel)                                | 12         | 1 480                           | 1 884                             | 50 368           |
| 17                                   | Herstellung von Papier, Pappe und Waren daraus  | 15         | 2 832                           | 3 531                             | 122 179          |
| 18                                   | Herstellung von Druckerzeugnissen; Vervielfältigung von bespielten Ton-, Bild- und Datenträgern | 10         | 1 407                           | 1 622                             | 39 982           |
| 19                                   | Kokerei und Mineralölverarbeitung   | 4          | 1 235                           | 1 716                             | 67 059           |
| 20                                   | Herstellung von chemischen Erzeugnissen   | 69         | 12 852                          | 16 650                            | 655 809          |
| 21                                   | Herstellung von pharmazeutischen Erzeugnissen   | 11         | 5 459                           | 6 634                             | 273 123          |
| 22                                   | Herstellung von Gummi- und Kunststoffwaren  | 46         | 6 192                           | 7 866                             | 215 811          |
| 23                                   | Herstellung von Glas und Glaswaren, Keramik, Verarbeitung von Steinen und Erden                 | 40         | 5 501                           | 7 350                             | 224 183          |
| 24                                   | Metallerzeugung und -bearbeitung  | 29         | 6 301                           | 7 362                             | 281 285          |
| 25                                   | Herstellung von Metallerzeugnissen  | 65         | 7 558                           | 10 164                            | 262 847          |
| 26                                   | Herstellung von Datenverarbeitungsgeräten, elektronischen und optischen Erzeugnissen            | 15         | 2 239                           | 2 901                             | 71 700           |
| 27                                   | Herstellung von elektrischen Ausrüstungen   | 25         | 3 190                           | 4 071                             | 125 003          |
| 28                                   | Maschinenbau  | 61         | 10 055                          | 13 029                            | 394 856          |
| 29                                   | Herstellung von Kraftwagen und Kraftwagenteilen   | 16         | 3 436                           | 4 688                             | 122 710          |
| 30                                   | Sonstiger Fahrzeugbau   | 7          | 1 962                           | 2 360                             | 71 530           |
| 31                                   | Herstellung von Möbeln  | 10         | 1 621                           | 1 988                             | 56 884           |
| 32                                   | Herstellung von sonstigen Waren   | 5          | .                               | .                                 | .                |
| 33                                   | Reparatur und Installation von Maschinen und Ausrüstungen                                       | 40         | 5 802                           | 7 714                             | 238 019          |
|                                      | Vorleistungsgüterproduzenten und Energie  | 288        | 47 518                          | 60 696                            | 2 048 787        |
|                                      | Investitionsgüterproduzenten  | 171        | 27 096                          | 35 614                            | 1 026 869        |
|                                      | Gebrauchsgüterproduzenten   | 12         | 1 796                           | 2 214                             | 61 962           |
|                                      | Verbrauchsgüterproduzenten  | 124        | 27 204                          | 35 295                            | 961 240          |
| <b>B + C</b>                         | <b>Verarbeitendes Gewerbe sowie Bergbau und Gewinnung von Steinen und Erden insgesamt</b>       | <b>595</b> | <b>103 614</b>                  | <b>133 819</b>                    | <b>4 098 857</b> |

**im Bergbau und der Gewinnung von Steinen und Erden Sachsen-Anhalts im Zeitraum Januar bis Oktober 2025**
**Wirtschaftszweigen**

| Gesamtumsatz      |                   |                   |                  |                  | Umsatz aus Eigenerzeugung |                   | Systematik-<br>Nummer<br>der WZ 2008 |
|-------------------|-------------------|-------------------|------------------|------------------|---------------------------|-------------------|--------------------------------------|
| insgesamt         | Inland            | Ausland           |                  |                  | zusammen                  | dar. Ausland      |                                      |
|                   |                   | zusammen          | Eurozone         | Nicht-Eurozone   |                           |                   |                                      |
| 1 000 EUR         |                   |                   |                  |                  |                           |                   |                                      |
| <b>434 794</b>    | .                 | .                 | .                | .                | <b>407 712</b>            | .                 | <b>B</b>                             |
| .                 | .                 | .                 | .                | .                | .                         | .                 | 05                                   |
| .                 | .                 | .                 | .                | .                | .                         | .                 | 06                                   |
| 235 438           | .                 | .                 | .                | .                | 234 806                   | .                 | 08                                   |
| .                 | .                 | .                 | .                | .                | .                         | .                 | 09                                   |
| <b>36 886 696</b> | .                 | .                 | .                | .                | <b>35 040 099</b>         | .                 | <b>C</b>                             |
| 6 741 560         | 5 364 006         | 1 377 554         | 747 728          | 629 827          | 6 561 241                 | 1 372 307         | 10                                   |
| 637 962           | .                 | .                 | .                | .                | 564 183                   | .                 | 11                                   |
| .                 | .                 | .                 | .                | .                | .                         | .                 | 13                                   |
| 397 091           | 279 636           | 117 455           | 62 040           | 55 416           | 397 091                   | 117 455           | 16                                   |
| 1 635 858         | 766 005           | 869 854           | 357 060          | 512 794          | 1 574 511                 | 828 703           | 17                                   |
| 178 921           | 150 665           | 28 256            | 22 528           | 5 728            | 178 057                   | 28 256            | 18                                   |
| 5 842 236         | .                 | .                 | .                | .                | .                         | .                 | 19                                   |
| 7 277 587         | 3 557 251         | 3 720 336         | 2 062 382        | 1 657 953        | 6 912 236                 | 3 626 486         | 20                                   |
| 1 646 310         | 991 443           | 654 867           | 302 062          | 352 805          | 1 014 858                 | 494 267           | 21                                   |
| 1 527 990         | 1 022 700         | 505 290           | 297 268          | 208 021          | 1 424 738                 | 478 996           | 22                                   |
| 1 476 320         | 1 147 545         | 328 775           | 213 707          | 115 069          | 1 431 892                 | 320 088           | 23                                   |
| 3 333 475         | 1 507 826         | 1 825 649         | 827 756          | 997 893          | 3 078 873                 | 1 779 205         | 24                                   |
| 1 268 587         | 978 544           | 290 043           | 170 307          | 119 736          | 1 233 241                 | 287 302           | 25                                   |
| 256 199           | 179 530           | 76 669            | 38 621           | 38 048           | 238 276                   | 63 321            | 26                                   |
| 420 164           | 308 601           | 111 564           | 50 761           | 60 803           | 412 883                   | 109 702           | 27                                   |
| 1 921 547         | 925 904           | 995 643           | 454 945          | 540 699          | 1 910 903                 | 992 437           | 28                                   |
| 669 594           | 454 592           | 215 001           | 112 623          | 102 378          | 644 132                   | 214 739           | 29                                   |
| 329 052           | 261 081           | 67 971            | .                | .                | 329 052                   | 67 971            | 30                                   |
| 355 503           | .                 | .                 | .                | .                | 326 998                   | .                 | 31                                   |
| .                 | .                 | .                 | .                | .                | .                         | .                 | 32                                   |
| 819 193           | 786 273           | 32 920            | 13 635           | 19 284           | 817 359                   | 32 920            | 33                                   |
| 23 841 765        | 14 171 460        | 9 670 305         | 5 627 612        | 4 042 692        | 22 920 964                | 9 449 377         |                                      |
| 4 678 972         | 3 203 300         | 1 475 673         | .                | .                | 4 595 653                 | 1 458 595         |                                      |
| 378 205           | 298 728           | 79 477            | .                | .                | 348 912                   | 79 477            |                                      |
| 8 422 548         | 6 513 787         | 1 908 761         | 1 022 415        | 886 346          | 7 582 282                 | 1 743 059         |                                      |
| <b>37 321 490</b> | <b>24 187 275</b> | <b>13 134 215</b> | <b>7 438 735</b> | <b>5 695 480</b> | <b>35 447 812</b>         | <b>12 730 507</b> | <b>B + C</b>                         |

**1.7 Tätige Personen, Arbeitsstunden, Entgelte und Umsatz in den Betrieben des Verarbeitenden  
im Zeitraum Januar bis Oktober 2025 nach hauptbeteiligten Wirtschaftszweigen -**

| Systematik-<br>Nummer<br>der WZ 2008 | Abschnitt<br>Abteilung<br>Hauptgruppe   | Tätige Personen im<br>Monatsdurchschnitt<br>insgesamt |             | Geleistete<br>Arbeits-<br>stunden | Entgelte    |
|--------------------------------------|---|---|-------------|-----------------------------------|-------------|
|                                      |   | Anzahl  | um %        |                                   |             |
| <b>B</b>                             | <b>Bergbau und Gewinnung von Steinen und Erden</b>  | <b>-38</b>  | <b>-1,7</b> | <b>-3,1</b>                       | <b>-0,6</b> |
| 05                                   | Kohlenbergbau   | .   | .           | .                                 | .           |
| 06                                   | Gewinnung von Erdöl und Erdgas  | .   | .           | .                                 | .           |
| 08                                   | Gewinnung von Steinen und Erden, sonstiger Bergbau  | - 10  | -1,1        | -3,3                              | 0,4         |
| 09                                   | Erbringung von Dienstleistungen für den Bergbau und für die Gewinnung von Steinen und Erden     | .   | .           | .                                 | .           |
| <b>C</b>                             | <b>Verarbeitendes Gewerbe</b>   | <b>- 2 585</b>  | <b>-2,5</b> | <b>-3,7</b>                       | <b>-0,4</b> |
| 10                                   | Herstellung von Nahrungs- und Futtermitteln   | - 48  | -0,2        | -0,7                              | 4,6         |
| 11                                   | Getränkeherstellung   | 115   | 6,5         | 4,4                               | 5,0         |
| 13                                   | Herstellung von Textilien   | .   | .           | .                                 | .           |
| 16                                   | Herstellung von Holz-, Flecht-, Korb- und Korkwaren (ohne Möbel)                                | - 75  | -4,8        | -5,8                              | -5,1        |
| 17                                   | Herstellung von Papier, Pappe und Waren daraus  | 5   | 0,2         | -1,1                              | 3,1         |
| 18                                   | Herstellung von Druckerzeugnissen; Vervielfältigung von bespielten Ton-, Bild- und Datenträgern | - 157   | -10,0       | -15,6                             | -10,2       |
| 19                                   | Kokerei und Mineralölverarbeitung   | 11  | 0,9         | 3,0                               | -0,6        |
| 20                                   | Herstellung von chemischen Erzeugnissen   | 295   | 2,3         | 2,0                               | 3,5         |
| 21                                   | Herstellung von pharmazeutischen Erzeugnissen   | - 118   | -2,1        | -7,5                              | -10,7       |
| 22                                   | Herstellung von Gummi- und Kunststoffwaren  | - 455   | -6,8        | -7,1                              | -4,6        |
| 23                                   | Herstellung von Glas und Glaswaren, Keramik, Verarbeitung von Steinen und Erden                 | - 188   | -3,3        | -2,7                              | 1,4         |
| 24                                   | Metallerzeugung und -bearbeitung  | - 377   | -5,6        | -8,6                              | -1,7        |
| 25                                   | Herstellung von Metallerzeugnissen  | - 702   | -8,5        | -9,4                              | -6,6        |
| 26                                   | Herstellung von Datenverarbeitungsgeräten, elektronischen und optischen Erzeugnissen            | - 69  | -3,0        | -6,1                              | -7,4        |
| 27                                   | Herstellung von elektrischen Ausrüstungen   | - 34  | -1,1        | -0,8                              | 3,7         |
| 28                                   | Maschinenbau  | - 298   | -2,9        | -4,2                              | 1,1         |
| 29                                   | Herstellung von Kraftwagen und Kraftwagenteilen   | - 665   | -16,2       | -16,8                             | -15,8       |
| 30                                   | Sonstiger Fahrzeugbau   | - 193   | -9,0        | -13,1                             | -6,0        |
| 31                                   | Herstellung von Möbeln  | 5   | 0,3         | -1,8                              | 2,5         |
| 32                                   | Herstellung von sonstigen Waren   | .   | .           | .                                 | .           |
| 33                                   | Reparatur und Installation von Maschinen und Ausrüstungen                                       | 267   | 4,8         | 2,5                               | 8,2         |
|                                      | Vorleistungsgüterproduzenten und Energie  | - 1 424   | -2,9        | -3,9                              | -0,2        |
|                                      | Investitionsgüterproduzenten  | - 873   | -3,1        | -4,3                              | -0,2        |
|                                      | Gebrauchsgüterproduzenten   | - 82  | -4,4        | -6,8                              | -1,8        |
|                                      | Verbrauchsgüterproduzenten  | - 244   | -0,9        | -2,6                              | -0,9        |
| <b>B + C</b>                         | <b>Verarbeitendes Gewerbe sowie Bergbau und Gewinnung von Steinen und Erden insgesamt</b>       | <b>- 2 623</b>  | <b>-2,5</b> | <b>-3,7</b>                       | <b>-0,4</b> |

**Gewerbes sowie im Bergbau und der Gewinnung von Steinen und Erden Sachsen-Anhalts**  
**Veränderung gegenüber dem Vorjahreszeitraum**

| Gesamtumsatz |             |             |             |                | Umsatz aus Eigenerzeugung |              | Systematik-<br>Nummer<br>der WZ 2008 |
|--------------|-------------|-------------|-------------|----------------|---------------------------|--------------|--------------------------------------|
| insgesamt    | Inland      | Ausland     |             |                | zusammen                  | dar. Ausland |                                      |
|              |             | zusammen    | Eurozone    | Nicht-Eurozone |                           |              |                                      |
| um %         |             |             |             |                |                           |              |                                      |
| -12,9        | .           | .           | .           | .              | -2,0                      | .            | <b>B</b>                             |
| .            | .           | .           | .           | .              | .                         | .            | 05                                   |
| .            | .           | .           | .           | .              | .                         | .            | 06                                   |
| -1,4         | .           | .           | .           | .              | -1,4                      | .            | 08                                   |
| .            | .           | .           | .           | .              | .                         | .            | 09                                   |
| <b>-2,7</b>  | .           | .           | .           | .              | <b>-2,8</b>               | .            | <b>C</b>                             |
| 4,2          | 3,6         | 6,5         | 8,0         | 4,8            | 4,3                       | 6,4          | 10                                   |
| -8,1         | .           | .           | .           | .              | -9,2                      | .            | 11                                   |
| .            | .           | .           | .           | .              | .                         | .            | 13                                   |
| -3,6         | -7,4        | 7,1         | 0,6         | 15,6           | -3,6                      | 7,1          | 16                                   |
| 2,7          | -4,4        | 9,9         | 8,9         | 10,6           | 3,3                       | 11,4         | 17                                   |
| -8,9         | -9,4        | -6,0        | -7,0        | -2,1           | -8,6                      | -6,0         | 18                                   |
| -8,2         | .           | .           | .           | .              | .                         | .            | 19                                   |
| -3,2         | 0,1         | -6,1        | -6,4        | -5,7           | -3,5                      | -6,3         | 20                                   |
| 4,7          | 6,8         | 1,6         | 36,5        | -16,6          | 8,1                       | 9,9          | 21                                   |
| -5,0         | -5,1        | -4,8        | -6,7        | -1,9           | -6,1                      | -5,6         | 22                                   |
| 1,9          | 2,0         | 1,6         | 1,5         | 1,8            | 3,3                       | 5,0          | 23                                   |
| -5,7         | -5,3        | -6,0        | -10,8       | -1,5           | -5,4                      | -4,3         | 24                                   |
| -4,9         | -7,6        | 5,4         | 9,0         | 0,7            | -4,5                      | 6,3          | 25                                   |
| -17,8        | -16,9       | -19,8       | -18,3       | -21,3          | -20,8                     | -26,7        | 26                                   |
| 0,0          | 9,2         | -18,8       | -9,6        | -25,2          | -0,2                      | -18,5        | 27                                   |
| 1,9          | -2,8        | 6,7         | 4,7         | 8,4            | 1,9                       | 6,7          | 28                                   |
| -28,9        | -18,8       | -43,8       | -53,5       | -27,2          | -29,2                     | -43,0        | 29                                   |
| -2,2         | 0,7         | -11,9       | .           | .              | -2,1                      | -11,9        | 30                                   |
| -3,8         | .           | .           | .           | .              | -4,2                      | .            | 31                                   |
| .            | .           | .           | .           | .              | .                         | .            | 32                                   |
| 6,3          | 5,3         | 40,7        | 87,6        | 19,5           | 6,3                       | 43,1         | 33                                   |
| -3,9         | -5,6        | -1,2        | -0,7        | -1,8           | -3,6                      | -0,7         |                                      |
| -5,4         | -4,4        | -7,7        | .           | .              | -5,5                      | -7,6         |                                      |
| -4,9         | -6,5        | 1,8         | .           | .              | -5,3                      | 1,8          |                                      |
| 1,8          | 1,5         | 3,0         | 14,8        | -8,0           | 2,0                       | 5,3          |                                      |
| <b>-2,9</b>  | <b>-3,6</b> | <b>-1,4</b> | <b>-0,4</b> | <b>-2,6</b>    | <b>-2,8</b>               | <b>-0,8</b>  | <b>B + C</b>                         |

**1.8 Ausgewählte Berechnungskennziffern in Betrieben im Verarbeitenden Gewerbe  
nach hauptbeteiligten**

| Systematik-<br>Nummer<br>der WZ 2008 | Abschnitt<br>Abteilung<br>Hauptgruppe   | Tätige Personen<br>je Betrieb | Geleistete<br>Arbeitsstunden je<br>tätiger Person | Entgelt je<br>geleisteter<br>Arbeitsstunde |
|--------------------------------------|---|-------------------------------|---|--|
|                                      |   | Anzahl                        | h   | EUR  |
| <b>B</b>                             | <b>Bergbau und Gewinnung von Steinen und Erden</b>  | <b>278</b>                    | <b>128</b>  | <b>51</b>                                  |
| 05                                   | Kohlenbergbau   | .                             | .   | .  |
| 06                                   | Gewinnung von Erdöl und Erdgas  | .                             | .   | .  |
| 08                                   | Gewinnung von Steinen und Erden, sonstiger Bergbau  | 235                           | 131   | 38   |
| 09                                   | Erbringung von Dienstleistungen für den Bergbau und für die Gewinnung von Steinen und Erden     | .                             | .   | .  |
| <b>C</b>                             | <b>Verarbeitendes Gewerbe</b>   | <b>172</b>                    | <b>130</b>  | <b>31</b>                                  |
| 10                                   | Herstellung von Nahrungs- und Futtermitteln   | 201                           | 135   | 24   |
| 11                                   | Getränkeherstellung   | 189                           | 122   | 33   |
| 13                                   | Herstellung von Textilien   | .                             | .   | .  |
| 16                                   | Herstellung von Holz-, Flecht-, Korb- und Korkwaren (ohne Möbel)                                | 123                           | 125   | 27   |
| 17                                   | Herstellung von Papier, Pappe und Waren daraus  | 189                           | 125   | 33   |
| 18                                   | Herstellung von Druckerzeugnissen; Vervielfältigung von bespielten Ton-, Bild- und Datenträgern | 139                           | 114   | 26   |
| 19                                   | Kokerei und Mineralölverarbeitung   | 308                           | 137   | 39   |
| 20                                   | Herstellung von chemischen Erzeugnissen   | 188                           | 128   | 43   |
| 21                                   | Herstellung von pharmazeutischen Erzeugnissen   | 495                           | 118   | 41   |
| 22                                   | Herstellung von Gummi- und Kunststoffwaren  | 135                           | 129   | 27   |
| 23                                   | Herstellung von Glas und Glaswaren, Keramik, Verarbeitung von Steinen und Erden                 | 138                           | 135   | 30   |
| 24                                   | Metallerzeugung und -bearbeitung  | 215                           | 116   | 37   |
| 25                                   | Herstellung von Metallerzeugnissen  | 117                           | 137   | 26   |
| 26                                   | Herstellung von Datenverarbeitungsgeräten, elektronischen und optischen Erzeugnissen            | 142                           | 126   | 25   |
| 27                                   | Herstellung von elektrischen Ausrüstungen   | 127                           | 130   | 30   |
| 28                                   | Maschinenbau  | 166                           | 129   | 31   |
| 29                                   | Herstellung von Kraftwagen und Kraftwagenteilen   | 210                           | 135   | 26   |
| 30                                   | Sonstiger Fahrzeugbau   | 276                           | 118   | 32   |
| 31                                   | Herstellung von Möbeln  | 161                           | 131   | 28   |
| 32                                   | Herstellung von sonstigen Waren   | .                             | .   | .  |
| 33                                   | Reparatur und Installation von Maschinen und Ausrüstungen                                       | 147                           | 135   | 33   |
|                                      | Vorleistungsgüterproduzenten und Energie  | 164                           | 128   | 35   |
|                                      | Investitionsgüterproduzenten  | 158                           | 132   | 30   |
|                                      | Gebrauchsgüterproduzenten   | 149                           | 130   | 27   |
|                                      | Verbrauchsgüterproduzenten  | 219                           | 130   | 28   |
| <b>B + C</b>                         | <b>Verarbeitendes Gewerbe sowie Bergbau und Gewinnung von Steinen und Erden insgesamt</b>       | <b>174</b>                    | <b>130</b>  | <b>31</b>                                  |

## sowie im Bergbau und der Gewinnung von Steinen und Erden Sachsen-Anhalts im Oktober 2025

## Wirtschaftszweigen

| Entgelte je tätiger Person | Gesamtumsatz je tätiger Person | Umsatz aus Eigenerzeugung je tätiger Person | Anteil Entgelt am Gesamtumsatz | Anteil Auslandsumsatz am Gesamtumsatz | Umsatz je geleisteter Arbeitsstunde | Systematik-Nummer der WZ 2008 |
|----------------------------|--------------------------------|---|--------------------------------|---------------------------------------|-------------------------------------|-------------------------------|
| EUR                        |                                |   | %                              |                                       | EUR                                 |                               |
| <b>6 502</b>               | <b>22 328</b>                  | <b>21 670</b>                               | <b>29,1</b>                    | .                                     | <b>174</b>                          | <b>B</b>                      |
| .                          | .                              | .   | .                              | .                                     | .                                   | 05                            |
| .                          | .                              | .   | .                              | .                                     | .                                   | 06                            |
| 5 030                      | 30 473                         | 30 432                                      | 16,5                           | .                                     | 232                                 | 08                            |
| .                          | .                              | .   | .                              | .                                     | .                                   | 09                            |
| <b>4 029</b>               | <b>37 303</b>                  | <b>35 739</b>                               | <b>10,8</b>                    | <b>34,5</b>                           | <b>288</b>                          | <b>C</b>                      |
| 3 183                      | 36 599                         | 35 514                                      | 8,7                            | 20,5                                  | 271                                 | 10                            |
| 4 069                      | 30 427                         | 27 456                                      | 13,4                           | .                                     | 249                                 | 11                            |
| .                          | .                              | .   | .                              | .                                     | .                                   | 13                            |
| 3 322                      | 27 763                         | 27 763                                      | 12,0                           | 30,4                                  | 222                                 | 16                            |
| 4 111                      | 52 867                         | 50 652                                      | 7,8                            | 50,5                                  | 423                                 | 17                            |
| 2 935                      | 13 584                         | 13 542                                      | 21,6                           | 16,3                                  | 119                                 | 18                            |
| 5 409                      | 496 091                        | .   | 1,1                            | .                                     | 3 617                               | 19                            |
| 5 580                      | 56 803                         | 55 402                                      | 9,8                            | 53,3                                  | 443                                 | 20                            |
| 4 827                      | 28 804                         | 17 743                                      | 16,8                           | 35,0                                  | 244                                 | 21                            |
| 3 532                      | 23 709                         | 22 138                                      | 14,9                           | 32,5                                  | 184                                 | 22                            |
| 4 060                      | 30 518                         | 29 658                                      | 13,3                           | 22,2                                  | 226                                 | 23                            |
| 4 360                      | 51 721                         | 47 277                                      | 8,4                            | 49,6                                  | 445                                 | 24                            |
| 3 548                      | 18 875                         | 18 562                                      | 18,8                           | 23,2                                  | 138                                 | 25                            |
| 3 202                      | 11 754                         | 11 148                                      | 27,2                           | 31,2                                  | 94                                  | 26                            |
| 3 914                      | 13 281                         | 13 232                                      | 29,5                           | 29,6                                  | 102                                 | 27                            |
| 3 985                      | 18 903                         | 18 973                                      | 21,1                           | 53,3                                  | 146                                 | 28                            |
| 3 559                      | 22 065                         | 21 602                                      | 16,1                           | 33,5                                  | 163                                 | 29                            |
| 3 800                      | 18 955                         | 18 955                                      | 20,1                           | 16,7                                  | 160                                 | 30                            |
| 3 648                      | 23 179                         | 21 542                                      | 15,7                           | .                                     | 177                                 | 31                            |
| .                          | .                              | .   | .                              | .                                     | .                                   | 32                            |
| 4 449                      | 15 245                         | 15 243                                      | 29,2                           | 2,8                                   | 113                                 | 33                            |
| 4 477                      | 51 254                         | 49 723                                      | 8,7                            | 40,0                                  | 400                                 |                               |
| 3 920                      | 18 190                         | 18 080                                      | 21,6                           | 30,6                                  | 138                                 |                               |
| 3 573                      | 21 874                         | 20 555                                      | 16,3                           | 20,8                                  | 168                                 |                               |
| 3 594                      | 31 809                         | 28 860                                      | 11,3                           | 21,6                                  | 244                                 |                               |
| <b>4 083</b>               | <b>36 980</b>                  | <b>35 438</b>                               | <b>11,0</b>                    | <b>34,4</b>                           | <b>285</b>                          | <b>B + C</b>                  |



## **Ergebnisse nach Kreisen**

## 2. Betriebe im Verarbeitenden Gewerbe sowie im Bergbau und der Gewinnung von Steinen und Erden

| Lfd.<br>Nr. | Kreisfreie Stadt<br>Landkreis<br>Land | Betriebe   | Tätiger Person<br>insgesamt | Geleistete<br>Arbeitsstunden | Entgelte       |
|-------------|---------------------------------------|------------|-----------------------------|------------------------------|----------------|
|             |                                       | Anzahl     |                             | 1 000 h                      | 1 000 EUR      |
| 1           | Dessau-Roßlau, Stadt                  | 18         | 4 861                       | 611                          | 20 719         |
| 2           | Halle (Saale), Stadt                  | 21         | 3 716                       | 494                          | 14 812         |
| 3           | Magdeburg, Landeshauptstadt           | 26         | 3 890                       | 510                          | 16 242         |
| 4           | Altmarkkreis Salzwedel                | 17         | 3 076                       | 422                          | 11 443         |
| 5           | Anhalt-Bitterfeld                     | 73         | 11 250                      | 1 486                        | 44 288         |
| 6           | Börde                                 | 63         | 12 605                      | 1 609                        | 53 131         |
| 7           | Burgenlandkreis                       | 48         | 8 631                       | 1 138                        | 36 081         |
| 8           | Harz                                  | 75         | 11 627                      | 1 499                        | 45 378         |
| 9           | Jerichower Land                       | 29         | 3 532                       | 492                          | 12 533         |
| 10          | Mansfeld-Südharz                      | 36         | 5 660                       | 715                          | 22 423         |
| 11          | Saalekreis                            | 62         | 10 430                      | 1 359                        | 54 275         |
| 12          | Salzlandkreis                         | 62         | 11 608                      | 1 522                        | 44 638         |
| 13          | Stendal                               | 23         | 4 465                       | 549                          | 15 595         |
| 14          | Wittenberg                            | 40         | 7 756                       | 967                          | 29 410         |
| <b>15</b>   | <b>Sachsen-Anhalt</b>                 | <b>593</b> | <b>103 107</b>              | <b>13 373</b>                | <b>420 968</b> |

## Sachsen-Anhalts im Oktober 2025 nach kreisfreien Städten und Landkreisen

| Gesamtumsatz     |                  |                  |                |                | Lfd.<br>Nr. |
|------------------|------------------|------------------|----------------|----------------|-------------|
| insgesamt        | Inland           | Ausland          |                |                |             |
|                  |                  | zusammen         | Eurozone       | Nichteurozone  |             |
| 1 000 EUR        |                  |                  |                |                |             |
| 65 806           | 50 248           | 15 558           | 10 538         | 5 019          | 1           |
| 79 536           | 54 000           | 25 536           | 13 807         | 11 729         | 2           |
| 117 652          | 63 026           | 54 626           | 48 827         | 5 799          | 3           |
| 70 843           | 40 120           | 30 723           | 13 881         | 16 842         | 4           |
| 436 360          | 274 729          | 161 631          | 81 765         | 79 865         | 5           |
| 345 620          | 214 726          | 130 894          | 47 199         | 83 695         | 6           |
| 393 179          | 299 114          | 94 064           | 60 787         | 33 278         | 7           |
| 272 085          | 182 192          | 89 894           | 36 807         | 53 087         | 8           |
| 102 733          | 79 635           | 23 098           | 14 395         | 8 702          | 9           |
| 190 949          | 113 668          | 77 281           | 40 539         | 36 741         | 10          |
| 932 777          | 625 020          | 307 757          | 225 215        | 82 542         | 11          |
| 363 338          | 217 048          | 146 290          | 73 777         | 72 513         | 12          |
| 146 365          | 103 101          | 43 264           | 10 360         | 32 903         | 13          |
| 295 662          | 184 407          | 111 256          | 65 105         | 46 151         | 14          |
| <b>3 812 905</b> | <b>2 501 034</b> | <b>1 311 871</b> | <b>743 004</b> | <b>568 868</b> | <b>15</b>   |

**Monatsbericht für Betriebe**

 im Verarbeitenden Gewerbe sowie im Bergbau  
und in der Gewinnung von Steinen und Erden

**MB**

 Rücksendung bitte bis  
spätestens 12 Tage nach  
Ablauf des Berichtsmonats

 Ansprechperson für Rückfragen  
(freiwillige Angabe)

Name:

Telefon oder E-Mail:

WZ 2008-Nummer

 Identnummer (Betrieb)  
(bei Rückfragen bitte angeben)

Identnummer (Unternehmen)

Vielen Dank für Ihre Mitarbeit.

Berichtsmonat/-jahr

Statistiknummer

Falls Anschrift oder Firmierung nicht mehr zutreffen, bitte korrigieren.

 Bitte beachten Sie bei der Beantwortung der Fragen A bis F die  
Erläuterungen in der separaten Unterlage sowie die Hinweise auf  
Seite 2 dieses Fragebogens.

|  |  |   |  |
|--|--|---|--|
| Angaben zu den Abschnitten A bis D sind auf die nebenstehenden Betriebsteile aufzuteilen. Hierzu zählen auch Tätigkeiten als Lohnauftraggeber. | Verarbeitendes Gewerbe sowie Bergbau und Gewinnung von Steinen und Erden |   | Sonstige Betriebsteile (Handel, Dienstleistungen, Transport, Converter, Baugewerbe und andere) |
|  | WZ 2008-Nummer:<br><input type="text"/>                                  | WZ 2008-Nummer:<br><input type="text"/> |  |

**A Tätige Personen am Ende des Berichtsmonats**

Anzahl der tätigen Personen (einschl. tätiger Inhaberinnen/Inhaber) .....

**B Umsatz im Berichtsmonat in vollen Euro (ohne Umsatz- und Verbrauchsteuer)**

Inlandsumsatz (Umsatz im gesamten Bundesgebiet) .....

Auslandsumsatz insgesamt (einschl. Umsatz mit dt. Exporteuren) .....

 darunter: Umsätze mit dem **nicht** zur Eurozone gehörenden Ausland .....

**C Auftragseingang im Berichtsmonat in vollen Euro (ohne Umsatz- und Verbrauchsteuer)**

Inlandsaufträge (Aufträge aus dem gesamten Bundesgebiet) .....

Auslandsaufträge insgesamt (einschl. Aufträge von dt. Exporteuren) .....

 darunter: Aufträge aus dem **nicht** zur Eurozone gehörenden Ausland .....

**D Auftragsbestand am Ende des Berichtsmonats in vollen Euro (ohne Umsatz- und Verbrauchsteuer)**

Inlandsauftragsbestand (Bestand an Aufträgen aus dem gesamten Bundesgebiet) .....

Auslandsauftragsbestand insgesamt (Bestand an Aufträgen aus dem Ausland einschl. Aufträge dt. Exporteure) .....

Bitte füllen Sie auf der Rückseite des Fragebogens auch die Felder zu den Abschnitten E und F aus.

Bitte zurücksenden an

Bitte aktualisieren Sie Ihre Anschrift, falls erforderlich.

Name und Anschrift

Identnummer (Betrieb)

WZ 2008-Nummer

*Die Angaben zu den Abschnitten E und F bitte für den gesamten Betrieb machen.*

### **E Geleistete Arbeitsstunden aller tätigen Personen im Berichtsmonat**

Tatsächlich geleistete Arbeitsstunden aller tätigen Personen in vollen Stunden (einschl. tätiger Inhaberinnen/Inhaber) .....

\_\_\_\_\_

### **F Entgelte im Berichtsmonat**

Bruttolohn- und -gehaltsumme in vollen Euro ohne Arbeitgeberanteil zur Sozialversicherung (einschl. Vergütung für Auszubildende) .....

\_\_\_\_\_

### **Bemerkungen**

Zur Vermeidung von Rückfragen unsererseits können Sie hier auf besondere Ereignisse und Umstände hinweisen, die Einfluss auf Ihre Angaben haben.

Beachten Sie folgende Hinweise:

#### **Termine, Schätzungen, Berichtigungen**

Der Monatsbericht für Betriebe ist bis zum 12. des auf den Berichtsmonat folgenden Kalendermonats in einfacher Ausfertigung bei der befragenden Behörde einzureichen. Fehlanzeige unter Verwendung des Erhebungsvordrucks ist erforderlich.

Sollten Ihnen zum Berichtstermin noch keine Zahlen über den betreffenden Berichtszeitraum vorliegen, dann schätzen Sie bitte die fehlenden Angaben nach bestem Wissen und kennzeichnen Sie diesen Wert mit einem Stern hinter der geschätzten Angabe.

Sollten nachträglich Berichtigungen eines gemeldeten Wertes (z. B. bei einer Schätzung) erforderlich sein, dann geben Sie diese bitte in der Rubrik „Bemerkungen“ an, zusammen mit der Angabe des Berichtszeitraumes, auf den sich die Korrektur bezieht.

Keinesfalls dürfen Berichtigungen in der Weise vorgenommen werden, dass die Beträge mit dem Ergebnis einer späteren Meldung verrechnet werden. Bei einer solchen Vorgehensweise wären die Angaben von zwei Berichtsperioden falsch.

Bei außergewöhnlichen Veränderungen der gemeldeten Zahlen gegenüber dem Vormonat bitten wir Sie um kurze Erläuterungen (z. B. Hinweise auf Kurzarbeit, Betriebsferien, Streik, Aussperrungen, Veränderungen der Auftragslage u. Ä.). Solche Angaben erleichtern die Bearbeitung und helfen, Rückfragen zu vermeiden.

Bitte übermitteln Sie Ihre Meldung in jedem Fall, auch wenn sich Ihr Betrieb in Auflösung befindet, zurzeit stillgelegt oder verpachtet ist. Bitte machen Sie ggf. einen entsprechenden Vermerk in der Rubrik „Bemerkungen“.

## Monatsbericht für Betriebe

im Verarbeitenden Gewerbe sowie im Bergbau  
und in der Gewinnung von Steinen und Erden

### Erläuterungen zum Fragebogen

#### Erhebungseinheit, Erhebungsbereich

Erhebungseinheit ist der Betrieb. Als Betrieb gilt in der amtlichen Unternehmensstatistik ein an einem räumlich festgestellten Ort gelegenes Unternehmen oder Teil eines Unternehmens (z. B. Fabrikations-/Werkstätte, Werk, Bergwerk, Grube). An diesem Ort oder von diesem Ort werden Wirtschaftstätigkeiten ausgeübt, für die – mit Ausnahmen – eine oder mehrere Personen (ggf. auch nur als Teilzeitbeschäftigte) im Auftrag ein und desselben Unternehmens arbeiten.

Ein Betrieb untersteht immer einem (einzigem) Unternehmen, das seinerseits seinen Sitz stets in einem seiner Betriebe hat.

Die Meldepflicht erstreckt sich auf (produzierende) Betriebe des Verarbeitenden Gewerbes sowie des Bergbaus und der Gewinnung von Steinen und Erden (Industrie und Handwerk einschließlich handwerklicher Nebenbetriebe).

Maßgebend für die Zuordnung zum Bereich Verarbeitendes Gewerbe sowie Bergbau und Gewinnung von Steinen und Erden ist die „Klassifikation der Wirtschaftszweige, Ausgabe 2008“ (WZ 2008).

Eine eigene Meldung zum Monatsbericht für Betriebe ist auszufüllen für ...

... alle Produktionsbetriebe/-werke, die für den Markt oder als Zulieferer für Betriebe desselben Unternehmens produzieren.

... örtlich getrennte Haupt- und/oder Regionalverwaltungen.

... Reparatur-, Montage- und Hilfsbetriebe, die nicht mit ihrem Produktionswerk örtlich verbunden sind und auch nicht in dessen unmittelbarer Umgebung liegen.

Kein Fragebogen ist dagegen auszufüllen für ...

... im Ausland gelegene Betriebsstätten.

... örtlich getrennte Verkaufsbüros ohne Reparatur- oder Montageabteilungen.

... rechtlich unselbstständige Reparatur- und Montageabteilungen von Unternehmen außerhalb des Verarbeitenden Gewerbes sowie des Bergbaus und der Gewinnung von Steinen und Erden, soweit sie sich überwiegend mit der Instandsetzung von unternehmenseigenen Anlagen, Maschinen, Fahrzeugen und Geräten befassen.

... Betriebe mit überwiegender Convertertätigkeit.

#### Umfang der Meldung

Die Meldung zum Monatsbericht für Betriebe des Verarbeitenden Gewerbes sowie des Bergbaus und der Gewinnung von Steinen und Erden soll grundsätzlich den gesamten Betrieb (einschließlich aller produzierenden und nicht produzierenden Teile) umfassen, um ein Gesamtbild der Tätigkeit des meldenden Betriebes bezüglich der erfassten Merkmale zu bekommen. In die Meldung einzubeziehen sind daher alle Betriebsbereiche; hierzu gehören neben den Fertigungs- und Produktionsabteilungen auch

– Verwaltungs-, Reparatur-, Montage- und Hilfsbetriebe, die mit dem meldenden Betrieb örtlich verbunden sind oder in

dessen unmittelbarer Umgebung liegen, z. B. Kraftzentralen, Reparatur und Montageabteilungen zur Herstellung von Maschinen und Werkzeugen für den Eigenbedarf, außerhalb des Betriebes/Werkes gelegene Montagestützpunkte für Verteiler- und Leitungsanlagen (Strom, Gas, Wasser, Dampf), Verpackungs- und Versandabteilungen, Transporteinrichtungen, Fuhrparks, betriebliche Tankstellen, Lagerplätze, Aufräumungskolonnen, Werkenschutz, Werkfeuerwehr,

- rechtlich unselbstständige, betriebseigene Sozialeinrichtungen wie Kantinen, betriebsärztliche Einrichtungen, Heime für Auszubildende, Kindergärten u. Ä.,
- Ausbildungsstätten,
- Forschungs- und Entwicklungslabors,
- Baukolonnen für den Eigenbedarf sowie baugewerbliche Betriebsteile, die Leistungen für Dritte erbringen und nicht zur Bauberichterstattung melden und
- sämtliche übrigen Betriebsteile wie Handels-, Dienstleistungs- und Transportabteilungen, die überwiegend für Dritte arbeiten, landwirtschaftliche Betriebsteile (Gärtnereien, Schweinemästereien usw.) und andere. Dazu gehören auch Betriebsteile, die überwiegend Convertertätigkeit ausüben.

#### Gliederung und Zuordnung nach fachlichen Betriebsteilen, Convertertätigkeit

Die Erhebungsmerkmale unter den Abschnitten

A Tätige Personen

B Umsatz

C Auftragseingang

D Auftragsbestand

im Fragebogen geben Sie bitte aufgegliedert auf die im Betrieb ausgeübten wirtschaftlichen Tätigkeiten (sogenannte fachliche Betriebsteile gemäß der WZ 2008) an. Die Summe der Merkmalswerte über alle Betriebsteile (einschließlich der „Sonstigen Betriebsteile“) muss jeweils den Merkmalswert für den gesamten Betrieb ergeben. Umsätze aus Convertertätigkeit sind ausschließlich bei den „Sonstigen Betriebsteilen“ einzubeziehen.

Convertertätigkeit liegt bei Erfüllung folgender Bedingungen vor:

- Es werden fremdbezogene Waren in eigenem Namen verkauft.
- Eigenständige verarbeitende Tätigkeiten finden nicht statt. Darunter werden Tätigkeiten verstanden, bei denen eine physikalische und / oder chemische Transformation von Stoffen, Substanzen oder Komponenten zur Herstellung neuer Güter erfolgt.
- Eventuelle Tätigkeiten im Rahmen der Produktforschung und -entwicklung zählen nicht zu verarbeitenden Tätigkeiten.

- Die für die Herstellung des Enderzeugnisses maßgeblichen Inputmaterialien sind nicht Eigentum der Auftraggeberin/ des Auftraggebers.

Mit der Einführung der WZ 2008 werden Convertertätigkeiten demnach neu definiert und nicht mehr dem Verarbeitenden Gewerbe, sondern in der Regel dem Handel zugeordnet. Wenn der Schwerpunkt eines Betriebes in der Convertertätigkeit liegt, so ist er nicht zu Statistiken des Verarbeitenden Gewerbes berichtspflichtig.

Weiterhin zum Verarbeitenden Gewerbe gehören dagegen Tätigkeiten, in denen die betroffene Einheit als Lohnauftraggeber fungiert. Lohnauftraggeber sind Einheiten ohne eigene Warenproduktion, die Dritten (Auftragnehmerinnen/Auftragnehmer) das zu bearbeitende Material zur Verfügung stellen, also Eigentümerinnen/Eigentümer der maßgeblichen Inputmaterialien sind. Auch Auftraggeberinnen/Auftraggeber, die nur Teile eines verarbeitenden Produktionsprozesses ausgelagert haben, werden weiterhin dem Verarbeitenden Gewerbe zugeordnet und sind somit im Monatsbericht berichtspflichtig.

Der für den entsprechenden Erhebungsbereich beigefügte Teil des Verzeichnisses der Wirtschaftszweige WZ 2008 gibt die vierstelligen Nummern vor, unter denen die Angaben für die fachlichen Betriebsteile im Verarbeitenden Gewerbe sowie im Bergbau und in der Gewinnung von Steinen und Erden gemacht werden sollen. Bitte tragen Sie die für Ihren Betrieb zutreffenden vierstelligen WZ 2008-Nummern in den dafür vorgesehenen Feldern ein.

Die Ergebnisse für alle übrigen Tätigkeiten (Baugewerbe, Handel einschließlich Convertertätigkeit, Transport, Dienstleistungen, Landwirtschaft, Vermietung und Verpachtung und andere) sind – ohne weitere Untergliederung – in der Spalte „Sonstige Betriebsteile“ einzutragen.

Art und Anzahl der Betriebsteile ergeben sich durch die verschiedenen Produktionstätigkeiten bzw. nicht produzierenden Tätigkeiten, die der Betrieb im Berichtsmonat ausgeübt hat. Die Klassifizierung und Abgrenzung der fachlichen Betriebsteile des Verarbeitenden Gewerbes sowie des Bergbaus und der Gewinnung von Steinen und Erden wird von Ihnen selbst, ggf. nach Rücksprache mit Ihrem zuständigen statistischen Amt, mit Hilfe des beigefügten Verzeichnisses der Wirtschaftszweige vorgenommen. Jedem der gebildeten Betriebsteile (auch der „Sonstigen Betriebsteile“) muss mindestens eine tätige Person zugerechnet werden. Personen, die während des Berichtsmonats für verschiedene Betriebsteile tätig waren, sind entsprechend deren zeitlich überwiegendem Arbeitseinsatz zuzuordnen. Ist auf diese Weise keine Zuordnung möglich, so ist eine anteilige Zuordnung auf alle nachgewiesenen Betriebsteile vorzunehmen. Dies gilt insbesondere für Personal aus Verwaltungs-, Forschungs-, Hilfs- und Zuliefererabteilungen usw. Personen von Mehrbetriebsunternehmen, die für mehrere Betriebe des Unternehmens gleichermaßen tätig sind, sind nur einmal anzugeben, in der Regel in der Meldung über den Betrieb, in dem sie ihren regelmäßigen Arbeitsplatz haben oder für dessen Aufgabengebiet sie überwiegend tätig waren.

## Inhalt und Abgrenzung der Erhebungsmerkmale

### A Tätige Personen am Ende des Berichtsmonats

Hierzu zählen

- tätige Inhaberinnen/Inhaber und tätige Mitinhaberinnen/Mitinhaber,

- unbezahlt mithelfende Familienangehörige, die mindestens 1/3 der branchenüblichen Arbeitszeit im Betrieb/Unternehmen tätig sind – das sind im Allgemeinen 55 Stunden und mehr im Monat,
- in einem vertraglichen Arbeits- bzw. Dienstverhältnis zum Betrieb/Unternehmen stehende Personen (z. B. auch Vorstandsmitglieder, Direktorinnen/Direktoren, Reisende im Angestelltenverhältnis, Volontärinnen/Volontäre, Praktikantinnen/Praktikanten und Auszubildende),
- im Betrieb/Unternehmen tätige Personen, die in einem vertraglichen Arbeits- bzw. Dienstverhältnis zu einem auf Personalbewirtschaftung spezialisierten Tochterunternehmen (Personalgesellschaft) oder einer im Rahmen eines Insolvenzverfahrens gebildeten Auffanggesellschaft der Unternehmensgruppe stehen, der auch der Betrieb/ das Unternehmen angehört,
- Heimarbeiterinnen/Heimarbeiter, die auf einer Entgeltliste geführt werden und
- an andere Unternehmen gegen Entgelt überlassene Mitarbeiterinnen/Mitarbeiter; diese sind den „Sonstigen Betriebsteilen“ zuzurechnen.

Solange das Arbeitsverhältnis nicht gelöst ist, zählen zu den tätigen Personen auch ...

- ... Personen, die im Rahmen einer Altersteilzeitregelung Arbeitsentgelte und sonstige lohnsteuerpflichtige Zahlungen beziehen.
- ... Erkrankte, Urlauberinnen/Urlauber, Personen, die lediglich Übungen bei der Bundeswehr ableisten, im Mutterschutz oder in der Elternzeit (weniger als ein Jahr) befindliche Personen und alle sonstigen vorübergehend Abwesenden.
- ... Streikende und von der Aussperrung Betroffene.
- ... Saison- und Aushilfsarbeiterinnen/Aushilfsarbeiter, Teilzeitbeschäftigte und Kurzarbeiterinnen/Kurzarbeiter, unabhängig von der Anzahl der im Berichtsmonat geleisteten Stunden.
- ... das Personal auf Bau- und Montagestellen, Fahrzeugen usw.
- ... nur vorübergehend im Ausland tätige Personen (weniger als ein Jahr).

Betriebe, die in mehreren Schichten arbeiten, melden als tätige Personen die Summe der tätigen Personen aller Schichten.

Personen, die im Berichtsmonat in mehreren Betrieben desselben Unternehmens tätig waren, sind nur in der Meldung über den Betrieb anzugeben, in dem sie überwiegend tätig waren.

Nicht zu den tätigen Personen rechnen dagegen ...

- ... Leiharbeiterinnen/Leiharbeiter im Sinne des Arbeitnehmerüberlassungsgesetzes (AÜG)<sup>1</sup>.
- ... Arbeitskräfte, die als Beauftragte anderer Betriebe/Unternehmen im meldenden Betrieb Montage- und Reparaturarbeiten durchführen.
- ... aufgrund einer tarifvertraglichen Vorruhestandsregelung vorzeitig ausgeschiedene Mitarbeiterinnen/Mitarbeiter.

<sup>1</sup> Den Wortlaut der nationalen Rechtsvorschriften in der jeweils geltenden Fassung finden Sie unter <https://www.gesetze-im-internet.de/>.

## B Umsatz im Berichtsmonat

Als Umsatz gilt (unabhängig von Zahlungseingang oder Liefertermin) die Summe der Rechnungsendbeträge (ohne Umsatzsteuer) der im Berichtsmonat abgerechneten Lieferungen und Leistungen an Dritte einschließlich der Erlöse aus Lieferungen und Leistungen an rechtlich selbstständige Unternehmen des eigenen Konzerns und rechtlich selbstständige Verkaufsgesellschaften. Lieferungen und Leistungen zwischen Betrieben desselben Unternehmens werden bei der Ermittlung des Umsatzes nicht berücksichtigt.

In den Umsatz einzubeziehen sind

- Kosten für Fracht, Porto, Verpackung (auch wenn getrennt in Rechnung gestellt),
- Kosten für CO<sub>2</sub>-Zertifikate, wenn in Rechnung gestellt

Abzusetzen sind

- sofort gewährte Preisnachlässe (Rabatte, Boni und dergleichen), nicht jedoch wenn sie erst später (z. B. als Jahresboni u. Ä.) ermittelt und gutgeschrieben werden.

Nicht zum Umsatz zählen Erträge, die nicht unmittelbar aus laufender Produktionstätigkeit resultieren, wie z. B.

- Erlöse aus dem Verkauf von Beteiligungen und Sachanlagen,
- Erlöse aus Pfandgebühren für Gefäße und dergleichen,
- Erlöse aus der Verpachtung von Grundstücken und
- Zinserträge, Dividenden und dergleichen.

Nicht zum Umsatz zählen Verbrauchsteuern (Energiesteuer, Strom-, Kaffee-, Bier-, Schaumwein-, Tabak-, Alkohol- und Alkopopsteuer).

Darüber hinaus gilt, dass ...

- ... in den Fällen, in denen die Umsätze von Betrieben desselben Unternehmens durch eine Zentralbuchhaltung festgestellt werden, die Umsätze nach den einzelnen Betrieben aufzuteilen sind.
- ... Umsätze aus eigenen Erzeugnissen, die über Verkaufsbüros bzw. Ladengeschäfte abgewickelt werden, von den zugehörigen Produktionsbetrieben zu melden sind.
- ... meldepflichtige Betriebe von Betriebsführungsgesellschaften den auf ihren Betrieb entfallenden Umsatz melden, auch wenn er nicht von ihnen selbst, sondern von der Muttergesellschaft fakturiert wird.

## Zusammensetzung des Umsatzes

**Zum Umsatz der fachlichen Betriebsteile** im Verarbeiten der Gewerbe sowie im Bergbau und in der Gewinnung von Steinen und Erden, auch Umsatz aus eigenen Erzeugnissen und industriellen/handwerklichen Dienstleistungen genannt, zählen ...

- ... Umsätze aus dem Verkauf von allen im Rahmen der Produktionstätigkeit des Betriebes entstandenen Erzeugnissen.
- ... Umsätze aus dem Verkauf von Waren, die in Lohnarbeit bei anderen Unternehmen im In- oder Ausland hergestellt wurden (einschließlich Lohnveredlung), wenn der meldende Betrieb Eigentümer der maßgeblichen Inputmaterialien ist.
- ... Wert der für Dritte geleisteten Lohnarbeiten (einschließlich Lohnveredlung).
- ... Umsätze aus dem Verkauf von selbst erzeugter Elektrizität, Fernwärme, Gas, Dampf, Wasser. Bei mehreren fachlichen Betriebsteilen ist der Umsatz anteilmäßig aufzuteilen.
- ... Umsätze aus dem Verkauf von Nebenerzeugnissen.

... Erlöse für „verkaufsfähige“ Produktionsrückstände (z. B. bei der Produktion anfallender Schrott, Gussbruch und andere).

... Erlöse für andere industrielle Dienstleistungen, wie Reparaturen, Instandhaltungen, Installationen, Montagen und dergleichen, mit Ausnahme der Erlöse für Bauinstallationen sowie der Erlöse für Instandhaltung bzw. Reparatur von Kraftfahrzeugen und Gebrauchsgütern, diese gelten als Umsatz sonstiger Betriebsteile.

... Erlöse für die Vermietung bzw. das Leasing von im Rahmen der Produktionstätigkeit des Betriebes selbst hergestellten Erzeugnissen (z. B. Datenverarbeitungs-, Telefonanlagen, Maschinen, die vom Betrieb zum Zweck der Vermietung produziert werden).

## Umsatz sonstiger Betriebsteile

Hierzu zählen

- Umsätze aus dem Verkauf fremdbezogener Dienstleistungen in eigenem Namen und Umsätze aus Convertertätigkeit (siehe Erläuterungen zum Fragebogen, Seite 1),
- Umsätze baugewerblicher Betriebsteile, d. h. die dem Finanzamt für die Umsatzsteuer zu meldenden steuerbaren (steuerpflichtigen und steuerfreien) Beträge für Bauleistungen einschließlich der Erlöse für Bauinstallationen.
- Umsätze aus dem Verkauf von zugekauften Erzeugnissen, die unbearbeitet und ohne fertigungstechnische Verbindung mit eigenen Erzeugnissen weiterverkauft werden bzw. an denen nicht mehr als handelsübliche Manipulationen vorgenommen werden (Handelsware),
- Erlöse für Instandhaltung bzw. Reparatur von Kraftfahrzeugen und Gebrauchsgütern,
- Erlöse für Entwicklung, Herstellung, Lieferung und Dokumentation von Software im Auftrag spezieller Nutzer sowie von (nichtkundenspezifischer) Standardsoftware,
- Umsätze aus Vermietung, Verpachtung und Leasing von nicht selbst hergestellten Geräten, betrieblicher Anlagen und Einrichtungen,
- Erlöse aus Wohnungsvermietung, jedoch ohne Erlöse aus Grundstücksverpachtung,
- Erlöse aus der Veräußerung von Patenten und der Vergabe von Lizenzen; Provisionseinnahmen,
- Einnahmen von anderen Unternehmen für die Überlassung von Arbeitnehmerinnen/Arbeitnehmer,
- Erlöse aus nicht industriellen Dienstleistungen sowie Transportleistungen für Dritte,
- Erlöse aus Belegschaftseinrichtungen (z. B. auf eigene Rechnung betriebene Kantinen, Gaststätten),
- Erlöse aus dem Verkauf von eigenen landwirtschaftlichen Erzeugnissen und
- Erlöse aus dem Verkauf von CO<sub>2</sub>-Zertifikaten.

## Inlands- und Auslandsumsatz

Der Inlandsumsatz umfasst die Erlöse für Lieferungen und Leistungen an Empfänger im Bundesgebiet sowie die Erlöse für Lieferungen und Leistungen an die im Bundesgebiet stationierten ausländischen Streitkräfte.

Als Auslandsumsatz gelten die Erlöse für alle direkten und über Zollfreigebiete geleisteten Lieferungen und Leistungen an Empfänger, die im Ausland ansässig sind (nach §§ 6, 6a und 7 des Umsatzsteuergesetzes (UStG), sowie Erlöse für Lieferungen an inländische Firmen, die die bestellten Waren ohne weitere Be- oder Verarbeitung in das Ausland ausführen

(Umsätze mit deutschen Exporteuren). Erlöse für Lieferungen, die als Zubehörteile oder Verpackung (Gefäße) an gewerbliche Betriebe anderer Unternehmen weitergegeben und von diesen ausgeführt werden (mittelbarer Export), werden dagegen zum Inlandsumsatz gerechnet.

Der Auslandsumsatz insgesamt erfasst alle Umsätze außerhalb des Bundesgebiets sowie Umsätze mit deutschen Exporteuren (siehe oben). Umsätze aus Geschäften mit Unternehmen, die den nicht zur Eurozone zählenden Staaten angehören, sowie entsprechende Umsätze mit deutschen Exporteuren sind zusätzlich als „Darunterposition“ anzugeben.

Die Zuordnung zum Inlands- bzw. Auslandsumsatz erfolgt nach der Angabe durch die Rechnungsstellung (Faktur).

### **Umsatz mit dem nicht zur Eurozone gehörenden Ausland**

Als Umsatz mit dem nicht zur Eurozone gehörenden Ausland gilt der Umsatz mit allen Staaten, die nicht der Eurozone angehören. Zur Eurozone zählen: Belgien, Estland, Finnland, Frankreich, Griechenland, Irland, Italien, Kroatien, Lettland, Litauen, Luxemburg, Malta, die Niederlande, Österreich, Portugal, Slowakei, Slowenien, Spanien und Zypern.

### **C Auftragseingang im Berichtsmonat**

Der Auftragseingang wird nur für ausgewählte Wirtschaftszweige und damit auch nur für bestimmte fachliche Betriebs- teile erhoben, deren vierstellige WZ 2008-Nummern im mitgelieferten Verzeichnis der Wirtschaftszweige mit einem Punkt gekennzeichnet sind. Für die „Sonstigen Betriebsteile“ sind keine Auftragseingänge zu melden.

Als Auftragseingang gilt die Summe der Werte aller im Berichtsmonat vom Betrieb/Unternehmen fest akzeptierten Aufträge auf Lieferung selbst hergestellter oder in Lohnarbeit von anderen in- oder ausländischen Firmen produzierter Erzeugnisse, wenn die für die Herstellung maßgeblichen Inputmaterialien Eigentum des meldenden Betriebes/Unternehmens sind. Lautet die Auftragsbestätigung nur über eine Menge, so werden für die Berechnung der Auftragswerte die für das jeweilige Geschäft in Frage kommenden Tagespreise zum Zeitpunkt des Auftragseingangs zugrunde gelegt.

In den Auftragseingang einzubeziehen sind

- getrennt in Rechnung gestellte Kosten für Fracht, Porto, Verpackung und
- die normalerweise zur Produktion gehörenden Dienstleistungen wie Lohnarbeit (einschließlich Lohnveredlung) und Montagen (nicht jedoch Reparaturen, Instandhaltungen und Installationen).

Abzusetzen sind

- in den Auftragsbestätigungen evtl. enthaltene Umsatzsteuerbeträge und
- sofort gewährte Preisnachlässe (Rabatte, Boni und dergleichen), nicht jedoch wenn sie erst später (z. B. als Jahresboni u. Ä.) ermittelt und gutgeschrieben werden.

Nicht zum Auftragseingang zählen

- Aufträge für Convertertätigkeit, d. h. für Lieferungen fremdbezogener Waren und Dienstleistungen in eigenem Namen, wenn die für die Herstellung maßgeblichen Inputmaterialien nicht Eigentum des meldenden Betriebs/Unternehmens sind,
- Aufträge für Bauleistungen,
- Aufträge auf Lieferung von Elektrizität, Fernwärme, Gas, Dampf und Wasser,

- Aufträge auf Lieferung von „verkaufsfähigen“ Produktionsrückständen,
- Aufträge auf Lieferung von Handelsware,
- Aufträge über nichtindustrielle/nichthandwerkliche Leistungen,
- Teilaufträge, von denen zum Zeitpunkt ihres Eingangs bekannt ist, dass sie aus der Produktion einer im Ausland gelegenen Firma geliefert werden und
- Aufträge auf unternehmensinterne Lieferungen und Leistungen.

Nicht zum Auftragseingang zählen Verbrauchsteuern (Energiesteuer, Strom-, Kaffee-, Bier-, Schaumwein-, Tabak-, Alkohol- und Alkopopsteuer).

Zu früheren Zeitpunkten als der aktuellen Auftragseingangsmeldung erfolgte Stornierungen sowie Wertänderungen, die aufgrund von Preisgleitklauseln wirksam werden, dürfen bei der Auftragseingangsmeldung im jeweiligen Berichtsmonat grundsätzlich nicht berücksichtigt werden.

Bei Änderungen bzw. Umbestellungen ist der neue Auftrag zu melden.

In den Fällen, in denen es branchenüblich ist, zwischen Abschlüssen und Abrufen zu unterscheiden, werden ...

... die Abschlüsse als Auftragseingänge angesehen, wenn bei den Abschlüssen der Auftragsumfang exakt und verbindlich festgelegt wurde.

... die Abrufe als Auftragseingänge angesehen, wenn bei den Abschlüssen hingegen nur eine Mindestabnahmemenge oder eine Spanne in der Abnahmemenge vereinbart wurde.

Verkäufe ab Lager, bei denen Auftragseingang und Auslieferung zeitlich zusammenfallen, sind in die Meldung einzubeziehen.

Aufträge auf Vermietung von Erzeugnissen, die vom Betrieb zum Zweck der Vermietung produziert werden, sind einmalig mit dem Gesamtwert der Anlage in die Auftragseingangsmeldung einzubeziehen. Der Erlös für die Vermietung dieser Erzeugnisse erscheint im Umsatz aus eigenen Erzeugnissen.

### **Inlands- und Auslandsaufträge**

Die Inlandsaufträge umfassen alle Aufträge auf Lieferungen und Leistungen von Unternehmen aus dem Bundesgebiet sowie Aufträge auf Lieferungen und Leistungen von den im Bundesgebiet stationierten ausländischen Streitkräften.

Als Auslandsaufträge gelten alle Aufträge auf direkte und über Zollfreigebiete abzuwickelnde Lieferungen und Leistungen von Empfängern, die im Ausland ansässig sind (nach §§ 6, 6a und 7 des Umsatzsteuergesetzes (UStG) sowie Aufträge auf Lieferungen an inländische Firmen, die die bestellten Waren ohne weitere Be- oder Verarbeitung in das Ausland ausführen (Aufträge von deutschen Exporteuren). Aufträge auf Lieferungen, die als Zubehörteile oder Verpackung (Gefäße) an gewerbliche Betriebe anderer Unternehmen weitergegeben und von diesen ausgeführt werden (mittelbarer Export), werden dagegen zu den Inlandsaufträgen gerechnet.

Auslandsaufträge insgesamt sind alle Aufträge von Unternehmen außerhalb des Bundesgebiets sowie Aufträge von deutschen Exporteuren (siehe Auslandsumsatz). Aufträge von Unternehmen aus den nicht zur Eurozone gehörenden Staaten und die entsprechenden Aufträge von deutschen Exporteuren sind zusätzlich als „Darunterposition“ anzugeben.

### **Aufträge aus dem nicht zur Eurozone gehörenden Ausland**

Als Aufträge aus dem nicht zur Eurozone gehörenden Ausland gelten Aufträge aus allen Staaten, die nicht der Eurozone angehören (siehe Umsatz).

## D Auftragsbestand am Ende des Berichtsmonats

Der Auftragsbestand wird nur für die fachlichen Betriebsteile erhoben, für die auch der Auftragseingang zu melden ist (siehe Abschnitt C). Für die übrigen Betriebsteile sind keine Auftragsbestände zu melden.

Der Auftragsbestand umfasst die Summe der Auftragseingänge am Ende des Berichtsmonats, die bis zu diesem Zeitpunkt noch nicht zu Umsätzen geführt haben und die nicht storniert worden sind. Der Auftragsbestand umfasst demnach die Summe der Werte aller vorliegenden, fest akzeptierten, noch nicht ausgeführten Aufträge (ohne Umsatzsteuer und Verbrauchsteuer und abzüglich sofort gewährter Rabatte).

Im Berichtsmonat angefallene **Stornierungen** von Aufträgen aus früheren Monaten sind in der aktuellen Meldung zum Auftragsbestand abzuziehen.

**Großaufträge**, deren Fertigung mehrere Berichtsmonate betreffen, sollten mit dem noch nicht erbrachten Wert (noch nicht umsatzwirksamen Teil) des Auftrags im Auftragsbestand enthalten sein. Soweit Großaufträge mittels Teilrechnungen abgerechnet werden, kann der Auftragsbestand um den bereits in Rechnung gestellten Teil gemindert werden.

Für die definitorische Abgrenzung der Auftragsbestände gelten – hinsichtlich der einzubeziehenden, abzusetzenden und nicht zu berücksichtigenden Posten – dieselben Regelungen wie beim Auftragseingang; allerdings ist eine weitere Untergliederung des Auslandsauftragsbestands nach Eurozone und Nichteurozone hier nicht vorgesehen.

## E Geleistete Arbeitsstunden aller tätigen Personen im Berichtsmonat

Die folgenden Abschnitte E und F des Fragebogens betreffen den Betrieb als Ganzes, eine Unterteilung in fachliche Betriebsteile ist hier also nicht vorzunehmen.

Als Arbeitsstunden gelten nur die tatsächlich geleisteten (nicht die bezahlten) Stunden aller tätigen Personen (einschließlich Heimarbeiterinnen/Heimarbeiter). Betriebe, die in mehreren Schichten arbeiten, melden die Summe der geleisteten Stunden aus allen Schichten zusammen. Einzubeziehen sind auch geleistete Über-, Nacht-, Sonntags- und Feiertagsstunden.

Nicht als geleistete Arbeitsstunden zählen

- alle ausgefallenen Arbeitsstunden, auch wenn sie bezahlt wurden (z. B. Ausfälle wegen gesetzlichen Urlaubs oder Arbeitsbefreiung),
- tariflich vereinbarter Ruhezeiten, wegen Krankheit oder Betriebsunfällen sowie als Folge von Material-, Brennstoff- und Energiemangel, Absatzstockung, Kurzarbeit, Betriebsferien, Streiks, Aussperrungen,
- geleistete Stunden der Leiharbeiterinnen/Leiharbeiternehmer, d. h. Personen, die gemäß Arbeitnehmerüberlassungsgesetz von anderen Unternehmen bzw. Unternehmensgruppen gegen Entgelt zur Arbeitsleistung überlassen wurden,
- geleistete Stunden von unbezahlt mithelfenden Familienangehörigen,
- geleistete Stunden der an andere Unternehmen überlassenen Mitarbeiterinnen/Mitarbeiter und
- Arbeitsstunden für Montage- und Reparaturarbeiten von Beauftragten anderer Betriebe bzw. Unternehmen.

## F Entgelte im Berichtsmonat

Als Entgelte (Bruttolohn- und -gehaltsumme) gilt die Summe der Bruttobezüge (Bar- und Sachbezüge ohne jeden Abzug) der tätigen Personen im Berichtsmonat ohne Arbeitgeber-

anteile zur Sozialversicherung (Kranken-, Renten-, Pflege- und Arbeitslosenversicherung).

Den Entgelten sind zuzurechnen: die Bezüge von Gesellschafterinnen/Gesellschaftern, Vorstandsmitgliedern und anderen leitenden Kräften, soweit sie steuerlich als Einkünfte aus nichtselbstständiger Arbeit anzusehen sind, sowie die an im Betrieb/Unternehmen tätige Personen gezahlten Provisionen und Tantiemen.

Zu den Entgelten gehören die Bruttobezüge der an andere Unternehmen überlassenen Mitarbeiterinnen/Mitarbeiter, Vergütungen für Heimarbeiterinnen/Heimarbeiter sowie die an tätige Personen in eigenen Sozialeinrichtungen (z. B. Werksärztin/Werksarzt) gezahlten Beträge.

In die Entgelte einzubeziehen sind auch

- sämtliche Zuschläge (z. B. für Akkord-, Band-, Montage-, Schicht- und Sonntagsarbeit), Leistungszulagen, Zulagen für Umgebungseinflüsse (Schmutz, Staub, Temperatur, Gase, Dämpfe und andere) sowie Ausgleichszahlungen für die Minderleistung älterer Betriebsangehöriger (z. B. bei Akkord),
- Vergütungen für Feiertage, Urlaub, Arbeitsausfälle und dergleichen,
- Entgeltzahlungen im Krankheitsfall einschließlich Zuschüsse zum Krankengeld,
- Arbeitsentgelte und sonstige lohnsteuerpflichtige Zahlungen im Rahmen von Altersteilzeitregelungen (Entgeltfortzahlungen, Abfindungen, Aufstockungsbeträge, auch wenn diese der Arbeitgeberin/dem Arbeitgeber von der Bundesagentur für Arbeit erstattet werden),
- durch Entgeltumwandlung finanzierte Beiträge der Arbeitnehmerin/des Arbeitnehmers zu Lebensversicherungen (Direktversicherungen),
- Pauschalsteuern mit Abgeltungswirkung bei geringfügigen Beschäftigungen,
- Gratifikationen, zusätzliche Monatsgehälter, Gewinnbeteiligung, geldwerte Vorteile aus Aktienoptionsgeschäften (zum Zeitpunkt zu dem sie lohnsteuerrechtlich relevant sind), Urlaubsbeihilfen und sonstige einmalige Entgeltzahlungen (z. B. Zahlungen für betriebliche Verbesserungsvorschläge, Erfindervergütungen),
- Abfindungen gemäß Arbeitsrecht (Abfindungszahlungen bei sozial ungerechtfertigter Kündigung nach dem Kündigungsschutzgesetz, Abfindungen nach dem Betriebsverfassungsgesetz, Abfindungen gemäß Sozialplan bei Betriebsstilllegungen bzw. im Rahmen von tariflichen Rationalisierungsschutzabkommen),
- Entschädigungen für nicht gewährten Urlaub,
- Mietbeihilfen und Wohnungszuschüsse, tarifrechtlich oder vertraglich vereinbarte Kindergelder, Zuschüsse zu Kindergartenkosten und sonstige Familienzuschläge sowie Erziehungsbeihilfen,
- Essensgeld, Wegezeitschädigungen, Fahrtkostenersatz und Zuschüsse für Fahrten von und zur Arbeitsstätte, Auslösungen, sofern dafür Lohnsteuer entrichtet wurde,
- Leistungen im Sinne von § 2 des Fünften Vermögensbildungsgesetz,
- Zinszuschüsse zu Darlehenszinszahlungen.

**Nicht zu den Entgelten** gehören die für Leiharbeiterinnen/Leiharbeiter gezahlten Beträge, Vergütungen für mit Montage- und Reparaturarbeiten Beauftragte anderer Betriebe/Unternehmen, Anweisungen des staatlichen Kindergeldes sowie die Sozial- und sonstigen Aufwendungen.

Zu den **Sozial- und sonstigen Aufwendungen der Arbeitgeberin/des Arbeitgebers** zählen insbesondere

- Pflichtbeiträge zur Sozialversicherung,
- Arbeitgeberzuschuss zum Krankenversicherungsbeitrag für nicht versicherungspflichtige Arbeitnehmerinnen/Arbeitnehmer gemäß dem Fünften Buch Sozialgesetzbuch – Gesetzliche Krankenversicherung,
- Beiträge zur Berufsgenossenschaft,
- direkte Zuwendungen an die Arbeitnehmerinnen/Arbeitnehmer oder deren Familienangehörige bei besonderen Anlässen, wie z. B. Weihnachtsgeschenke, Jubiläumsgelder, Zuwendungen aus Anlass von Familienereignissen, Baraufwendungen anlässlich von Betriebsfeiern, Belegschaftsausflügen usw.,
- Vorschüsse, Darlehen, Beihilfen und Unterstützungen in Krankheitsfällen, zu Kur- und Erholungsaufenthalten und für ähnliche Zwecke,
- Vorruhestandszahlungen,
- Aufwendungen für die betriebliche Altersversorgung (Alters-, Invaliditäts- und Hinterbliebenenversorgung) wie
  - unmittelbare Versorgungszahlungen an frühere Arbeitnehmerinnen/Arbeitnehmer oder deren Hinterbliebene, sofern sie nicht aus Pensionsrückstellungen geleistet werden,
  - Rückstellungen für Pensionsverpflichtungen,
  - Zuwendungen an Pensions- und Unterstützungskassen, einmalige oder laufende Beiträge zu den für die betriebliche Altersversorgung abgeschlossenen Lebensversicherungen (Direktversicherungen),
- anstelle von laufenden Versorgungsleistungen gewährte Kapitalabfindungen,
- Beiträge an die Trägerin/den Träger der Insolvenzversicherung gegen die Nichterfüllung von Versorgungsansprüchen,
- periodische Zahlungen an ausgeschiedene Mitarbeiterinnen/Mitarbeiter,
- Beiträge oder Beitragsteile zu Weiter-, Über- bzw. Zusatzversicherungen und an private Krankenkassen, soweit die Leistung den gesetzlich vorgeschriebenen Betrag übersteigt,
- Beiträge für Aus- und Fortbildung (Zahlung von Handlungsschulgeld, Umlagebeiträge für Berufs- und Fachschulen), Geldzuweisungen für Wohnheime der Auszubildenden,
- allgemeine soziale Aufwendungen wie Kosten oder Zuschüsse für Kantinen, Werkskindergärten, Erholungsheime, betriebsärztliche Betreuung und dergleichen,
- Vergütungen, die nicht Arbeitseinkommen, sondern Spesensersatz sind, wie Aufwandsentschädigungen, Kleiderzulagen, Zuschläge für eigenes Handwerkszeug, Wege-, Trennungsentschädigung, Reisekosten, Umzugskosten, Tage- und Übernachtungsgeld,
- Kurzarbeitergeld, Zuschuss zum Kurzarbeitergeld und
- Insolvenzgeld und Zuschuss zum Insolvenzgeld.

**Veröffentlichungen des Statistischen Landesamtes Sachsen-Anhalt  
im Monat Januar 2026 erschienen**

| Bestell-Nr. | Kennziffer/<br>Periodizität | Titel  | Preis<br>Print<br>(in EUR) |
|-------------|-----------------------------|--|----------------------------|
| 📖 1 Z 0 03  | Z m-01/26                   | Statistisches Monatsheft 1/2026  | 5,50                       |
| @ 6 Z 0 03  | Z m-01/26                   | Statistisches Monatsheft 1/2026  | -                          |
| @ 6 A 1 07  | A I unreg/24                | Bevölkerung nach Altersgruppen und Geschlecht sowie Bevölkerungsstand und Bevölkerungsentwicklung 1981-2024  | -                          |
| @ 6 B 6 01  | B I j/24                    | Exceldatei: Gerichtliche Ehelösungen 1991–2024   | -                          |
| @ 6 E 2 01  | E II, III m-10/25           | Umsatz, tätige Personen, Auftragseingang und Auftragsbestand im Baugewerbe Oktober 2025  | -                          |
| @ 6 E 4 03  | E IV j/24                   | Erhebung über die Energieverwendung der Betriebe im Verarbeitenden Gewerbe sowie im Bergbau und in der Gewinnung von Steinen und Erden Jahr 2024   | -                          |
| @ 6 G 1 03  | G I m-06/25                 | Entwicklung von Umsatz und Beschäftigten im Kraftfahrzeughandel Juni 2025, vorläufige Ergebnisse   | -                          |
| @ 6 G 4 01  | G IV m-10/25                | Gäste und Übernachtungen im Reiseverkehr, Beherbergungskapazität Oktober 2025, Januar bis Oktober 2025, Sommerhalbjahr 2025, vorläufige Ergebnisse | -                          |
| @ 6 H 1 05  | H I vj-03/25                | Fahrgäste und Beförderungsleistungen im Schienennahverkehr und im gewerblichen Omnibuslinienverkehr III. Quartal 2025, vorläufige Ergebnisse       | -                          |
| @ 6 H 2 01  | H II m-07/25                | Binnenschifffahrt Juli 2025  | -                          |
| @ 6 H 2 01  | H II m-08/25                | Binnenschifffahrt August 2025  | -                          |
| @ 6 L 2 01  | L II, III vj-03_25          | Gemeindefinanzen, Einzahlungen und Auszahlungen, Schuldenstände; Kassenstatistik 01.01.-30.09.2025, Schuldenstatistik 30.09.2025                   | -                          |

📖 = Printversion der Veröffentlichung

@ = Die mit diesem Symbol gekennzeichneten Veröffentlichungen sind als kostenfreie Datei im PDF- oder Excel-Format verfügbar und werden im Internet zum Download bereitgestellt.



Bestellnummer: 6E102

<https://statistik.sachsen-anhalt.de>



E I  
m-10/25