



Tourismus, Gastgewerbe

Gäste und Übernachtungen
im Reiseverkehr,
Beherbergungskapazität

August 2024
Januar bis August 2024
Vorläufige Ergebnisse

2024


12 11 10 9 8 7 6 5 4 3 2 1



SACHSEN-ANHALT
Statistisches Landesamt

#moderndenken

Statistischer Bericht



Tourismus, Gastgewerbe

Gäste und Übernachtungen
im Reiseverkehr,
Beherbergungskapazität

August 2024
Januar bis August 2024
Vorläufige Ergebnisse

Land Sachsen-Anhalt

Inhaltsverzeichnis

	Seite
Vorbemerkungen	4
<u>Grafische Darstellungen</u>	
Zuordnung der Kreise zu Reisegebieten im Land Sachsen-Anhalt	9
Ankünfte in den Beherbergungsbetrieben (einschl. Camping) in Sachsen-Anhalt seit August 2021	10
Übernachtungen in den Beherbergungsbetrieben (einschl. Camping) in Sachsen-Anhalt seit August 2021	10
Anteile der Betriebsarten an den Übernachtungen in den Beherbergungsbetrieben des Landes Sachsen-Anhalt im Monat August 2021	11
Stellplätze und Übernachtungen auf Campingplätzen in Sachsen-Anhalt seit August 2021	11
<u>Zeitreihen</u>	
1. Ergebnisse der Beherbergungsstatistik (einschl. Camping) Sachsen-Anhalts 1993 bis 2024	12
2. Ergebnisse der Beherbergungsstatistik (ohne Camping) Sachsen-Anhalts 1993 bis 2024	13
<u>Kreise</u>	
3. Beherbergungsbetriebe (einschl. Camping), Schlafgelegenheiten und Auslastung der Kapazitäten nach Kreisen im Monat August 2024, Januar bis August 2024	14
4. Ankünfte, Übernachtungen und Aufenthaltsdauer der Gäste in Beherbergungs- betrieben (einschl. Camping) nach Kreisen und zusammengefassten Gästegruppen im Monat August 2024, Januar bis August 2024	15
5. Ankünfte, Übernachtungen und Aufenthaltsdauer der Gäste in Beherbergungs- betrieben der Hotellerie (Hotels, Hotels garnis, Gasthöfe und Pensionen) nach Kreisen und zusammengefassten Gästegruppen im Monat August 2024, Januar bis August 2024	16
<u>Reisegebiete</u>	
6. Beherbergungsbetriebe (einschl. Camping), Schlafgelegenheiten und Auslastung der Kapazitäten nach Reisegebieten und Betriebsarten im Monat August 2024, Januar bis August 2024	17
7. Ankünfte, Übernachtungen und Aufenthaltsdauer der Gäste in Beherbergungs- betrieben (einschl. Camping) nach Reisegebieten, Betriebsarten und zusammen- gefassten Gästegruppen im Monat August 2024, Januar bis August 2024	20

	Seite
8. Ankünfte, Übernachtungen und Aufenthaltsdauer der Gäste in Beherbergungsbetrieben (einschl. Camping) nach Reisegebieten und Herkunftsländern im Monat August 2024, Januar bis August 2024	32
<u>Gemeinden</u>	
9. Beherbergungsbetriebe (einschl. Camping), darunter Hotels (ohne Hotels garnis), Schlafgelegenheiten und Auslastung der Kapazitäten für ausgewählte Gemeinden und touristische Zielorte im Monat August 2024, Januar bis August 2024	44
10. Ankünfte, Übernachtungen und Aufenthaltsdauer der Gäste in Beherbergungsbetrieben (einschl. Camping), darunter Hotels (ohne Hotels garnis) für ausgewählte Gemeinden und touristische Zielorte im Monat August 2024, Januar bis August 2024	47
<u>Gemeindegruppen</u>	
11. Beherbergungsbetriebe (einschl. Camping), Schlafgelegenheiten und Auslastung der Kapazitäten nach Gemeindegruppen im Monat August 2024, Januar bis August 2024	50
12. Ankünfte, Übernachtungen und Aufenthaltsdauer der Gäste in Beherbergungsbetrieben (einschl. Camping) nach Gemeindegruppen im Monat August 2024, Januar bis August 2024	50
<u>Stellplätze Camping</u>	
13. Campingplätze mit Urlaubscamping und deren Stellplatzkapazitäten nach Reisegebieten im Monat August 2024	51

Vorbemerkungen

Rechtsgrundlagen

Rechtsgrundlagen für die Durchführung der Monatserhebung im Tourismus sind

- das Beherbergungsstatistikgesetz (Beherb StatG) vom 22. Mai 2002 (BGBl. I S. 1642), zuletzt geändert durch Artikel 11 des Gesetzes vom 28. Juli 2015 (BGBl. I S. 1400) in Verbindung mit
- dem Bundesstatistikgesetz in der Fassung der Bekanntmachung vom 20. Oktober 2016 (BGBl. I S. 2394), das zuletzt durch Artikel 14 des Gesetzes vom 8. Mai 2024 (BGBl. 2024 I Nr. 152) geändert worden ist,
- der Verordnung (EU) Nr. 692/2011 des Europäischen Parlaments und des Rates über die europäische Tourismusstatistik und zur Aufhebung der Richtlinie 95/57/EG des Rates (ABl. L 192 vom 22.07.2011, S. 17).

Hiernach sind zu erfassen:

1. Zahl der Ankünfte und Übernachtungen von Gästen im Reiseverkehr; bei Gästen mit Wohnsitz oder gewöhnlichem Aufenthalt außerhalb Deutschlands wird auch das Herkunftsland erfragt.
2. Die Anzahl der im Berichtsmonat angebotenen Gästebetten sowie die Anzahl der Stellplätze auf Campingplätzen für Urlaubscamping.
3. Bei Hotels, Gasthöfen, Pensionen und Hotels garnis zusätzlich die Anzahl der Gästezimmer jeweils zum 31. Juli eines Jahres.
4. Bei Hotels, Gasthöfen, Pensionen und Hotels garnis mit mindestens 25 Zimmern die Anzahl der angebotenen und der belegten Gästezimmerstage.

Methodik

Beherbergung im Reiseverkehr:

Unterbringung von Personen, die sich nicht länger als ein Jahr ohne Unterbrechung an einem anderen Ort als ihrem gewöhnlichen Wohnsitz aufhalten. Der vorübergehende Ortswechsel kann durch Urlaub und Freizeitaktivitäten aber auch durch die Wahrnehmung privater und geschäftlicher Kontakte, den Besuch von Tagungen und Fortbildungsveranstaltungen, Maßnahmen zur Wiederherstellung der Gesundheit oder sonstige Gründe veranlasst sein.

Zum Berichtskreis der Monatserhebung im Tourismus gehören Betriebe, die nach Einrichtung und Zweckbestimmung dazu dienen, mindestens zehn Gäste gleichzeitig vorübergehend zu beherbergen. Bei Campingplätzen müssen mindestens zehn Stellplätze vorhanden sein. Bis zum Jahr 2011 waren Betriebe mit mindestens neun Schlafgelegenheiten einbezogen. Auskunftspflichtig sind die Inhaberinnen und Inhaber oder die Leiterinnen und Leiter des Beherbergungsbetriebes.

Erhebungsmerkmale

Ankünfte:

Zahl der Anmeldungen von Gästen in einem Beherbergungsbetrieb innerhalb des Berichtszeitraums, die zum vorübergehenden Aufenthalt eine Schlafgelegenheit belegten.

Durchschnittliche Aufenthaltsdauer:

Rechnerischer Wert, der sich aus dem Verhältnis der Übernachtungen zur Anzahl der Ankünfte ergibt. Sie kann zum Beispiel in Orten mit Vorsorge- und Rehabilitationskliniken (Reha-Kliniken) rechnerisch höher sein als die Zahl der Kalendertage des Berichtszeitraums, da sich in solchen Beherbergungsbetrieben manche Gäste und Patienten mehr als einen Kalendermonat aufhalten.

Berechnung der durchschnittlichen Aufenthaltsdauer:

Übernachtungen/Ankünfte

Durchschnittliche Auslastung:

Rechnerischer Wert, der die Inanspruchnahme der Schlafgelegenheiten in einem Berichtszeitraum ausdrückt. Die prozentuale Angabe wird ermittelt, indem die Zahl der Übernachtungen durch die so genannten „Bettentage“ geteilt wird. Letztere sind das Produkt aus angebotenen Schlafgelegenheiten und der Zahl der Tage, an denen die Betriebe im Berichtszeitraum tatsächlich geöffnet hatten.

Berechnung der durchschnittlichen Auslastung:

(Übernachtungen/angebotene Bettentage) x 100

Gästezimmer:

Als Gästezimmer gilt eine Einheit, die aus einem Raum oder einer Gruppe von Räumen besteht, die eine unteilbare Mieteinheit in einem Beherbergungsbetrieb bilden. Bei den Gästezimmern kann es sich um Einzel-, Doppel- oder Mehrbettzimmer handeln, je nachdem, ob sie zur dauerhaften Beherbergung von einer, zwei oder mehr Personen eingerichtet sind. Die Zahl der Gästezimmer wird einmal im Jahr zum Stichtag 31. Juli erhoben. Gezählt werden die an diesem Stichtag tatsächlich zur Verfügung stehenden Gästezimmer. Zimmer, die von Mitarbeitern des Betriebes genutzt werden, zählen nicht als Gästezimmer.

Ein Appartement ist eine spezielle Art von Gästezimmer. Es besteht aus einem oder mehreren Räumen mit Küche, separatem Bad und/oder Toilette.

Herkunftsländer:

Für die Zuordnung ist grundsätzlich der ständige Wohnsitz oder gewöhnliche Aufenthalt der Gäste maßgebend, nicht dagegen deren Staatsangehörigkeit bzw. Nationalität.

Schlafgelegenheiten:

Anzahl der Betten, die in einem Betrieb zur Beherbergung von Gästen zur Verfügung stehen. Doppelbetten zählen dabei als zwei Schlafgelegenheiten. Im Campingbereich wird gemäß einer Vorgabe der Europäischen Kommission ein Stellplatz mit vier Schlafgelegenheiten gleichgesetzt.

Übernachtungen:

Zahl der Übernachtungen von Gästen, die im Berichtszeitraum in einem Beherbergungsbetrieb ankamen oder seit dem vorherigen Berichtszeitraum dort noch anwesend waren.

Gliederungsmerkmale

Betriebsarten:

Die fachliche Gliederung der Beherbergungsbetriebe erfolgt auf Grundlage der „Klassifikation der Wirtschaftszweige, Ausgabe 2008“ (WZ 2008). Die Beherbergungsstatistik erstreckt sich auf den Wirtschaftszweig Beherbergung nach Abteilung 55 der WZ 2008, auf Vorsorge- und Rehabilitationskliniken sowie Schulungsheime.

Unterschieden werden

Hotels, Gasthöfe, Pensionen (Hotellerie)

Hotels: Beherbergungsstätten, die allgemein zugänglich sind und in denen ein Restaurant – auch für Passanten – vorhanden ist. Außerdem stehen in der Regel weitere Einrichtungen oder Räume für unterschiedliche Zwecke (Konferenzen, Seminare, Sport, Freizeit, Erholung) zur Verfügung.

Hotels garnis: Beherbergungsstätten, die allgemein zugänglich sind und in denen als Mahlzeit höchstens ein Frühstück angeboten wird.

Gasthöfe: Beherbergungsstätten, die allgemein zugänglich sind und in denen, außer dem auch für Passanten zugänglichen Gastraum, in der Regel keine weiteren Aufenthaltsräume zur Verfügung stehen.

Pensionen: Beherbergungsstätten, die allgemein zugänglich sind und in denen Speisen und Getränke nur an Hausgäste abgegeben werden.

Ferienunterkünfte und ähnliche Beherbergungsstätten

Erholungs- und Ferienheime: Beherbergungsstätten, die nur bestimmten Personenkreisen, z. B. Mitgliedern eines Vereins oder einer Organisation, Beschäftigten eines Unternehmens, Kindern, Müttern, Betreuten sozialer Einrichtungen zugänglich sind und in denen Speisen und Getränke nur an Hausgäste abgegeben werden.

Ferienzentren: Beherbergungsstätten, die allgemein zugänglich sind und dazu dienen, wahlweise unterschiedliche Wohn- und Aufenthaltsmöglichkeiten sowie gleichzeitig Freizeiteinrichtungen in Verbindung mit Einkaufsmöglichkeiten und persönlichen Dienstleistungen zum vorübergehenden Aufenthalt anbieten. Als Mindestausstattung gilt das Vorhandensein von Hotelunterkunft und anderen Wohngelegenheiten auch mit Kochgelegenheit, einer Gaststätte, von Einkaufsmöglichkeiten zur Deckung des täglichen Bedarfs und des Freizeitbedarfs sowie von Einrichtungen für persönliche Dienstleistungen, z. B. Massageeinrichtungen, Solarium, Sauna, Friseur und zur aktiven Freizeitgestaltung, wie z. B. Schwimmbad, Tennis-, Tischtennis-, Minigolf- oder Trimm-Dich-Anlagen.

Ferienhäuser, -wohnungen: Beherbergungsstätten, die allgemein zugänglich sind und in denen Speisen und Getränke nicht abgegeben werden, aber eine Kochgelegenheit vorhanden ist.

Jugendherbergen und Hütten: Beherbergungsstätten, die in der Regel eine einfache Ausstattung aufweisen und vorzugsweise Jugendlichen oder Angehörigen der sie tragenden Organisation, z. B. ein Wanderverein, zur Verfügung stehen. Speisen und Getränke werden nur an Hausgäste abgegeben.

Campingplätze: Abgegrenzte Gelände, die jedermann zum vorübergehenden Aufstellen von mitgebrachten Wohnwagen, Reise- bzw. Wohnmobilen oder Zelten zugänglich sind. Im Rahmen der Monatserhebung im Tourismus werden nur Campingplätze berücksichtigt, die Urlaubscamping anbieten, nicht aber so genannte Dauercampingplätze. Die Unterscheidung zwischen Urlaubs- und Dauercamping knüpft an die vertraglich vereinbarte Dauer der Campingplatzbenutzung an. Im Urlaubscamping wird der Stellplatz in der Regel für die Dauer von Tagen oder Wochen gemietet, im Dauercamping dagegen zumeist auf Monats- oder Jahresbasis.

Sonstige tourismusrelevante Unterkünfte

Vorsorge- und Rehabilitationskliniken: Beherbergungsbetriebe, die unter ärztlicher Leitung stehen und ausschließlich oder überwiegend Kurgästen zur Verfügung stehen. Als Kurgäste gelten Personen, die sich aufgrund einer ärztlichen Verordnung in der Klinik vorübergehend aufhalten. Das Ziel des Aufenthalts ist die Erhaltung oder Wiederherstellung der Gesundheit oder der Berufs- und Arbeitsfähigkeit sowie die Inanspruchnahme der allgemein angebotenen Kureinrichtungen außerhalb des Beherbergungsbetriebes.

Zu den Vorsorge- und Reha-Kliniken zählen auch Kinderheilstätten, Sanatorien, Kur- oder ähnliche Krankenhäuser (Fachabteilungen anderer Krankenhäuser).

Im Unterschied zur Krankenhausstatistik werden Vorsorge- und Reha-Kliniken in der Beherbergungsstatistik nur dann erfasst, wenn die dort untergebrachten Personen überwiegend in der Lage sind, während des vorübergehenden Aufenthalts die Klinik zu verlassen und die Tourismusangebote der Gemeinde in Anspruch zu nehmen.

Schulungsheime: Beherbergungsstätten mit einem Übernachtungsangebot die dazu dienen, Unterricht außerhalb des regulären Schul- und Hochschulsystems anzubieten und überwiegend der Erwachsenenbildung dienen.

Gemeindegruppen:

Zusammenfassung von Gemeinden oder Gemeindeteilen nach Art der staatlichen Anerkennung (z. B. als Mineral- und Moorbad, Luftkurort, Erholungsort), die aufgrund landesrechtlicher Vorschriften verliehen wurde. Gemeinden ohne Prädikat sind in der Gruppe „Sonstige Gemeinden“ enthalten.

Reisegebiete:

Gliederung nach nichtadministrativen Raumeinheiten, die in Zusammenarbeit mit dem zuständigen Ministerium des Landes erstellt wurde und sich im Wesentlichen an den Zuständigkeitsbereichen der regionalen Tourismusverbände und an naturräumlichen Gegebenheiten orientiert. Die aktuelle Zuordnung erfolgte im Juni 2009 rückwirkend zum 01.01.2009.

Winterhalbjahr/Sommerhalbjahr:

Das Sommerhalbjahr umfasst in der amtlichen Tourismusstatistik den Zeitraum von Mai bis Oktober. Entsprechend werden die Monate November bis April dem Winterhalbjahr zugeordnet.

Allgemeine Hinweise

Die Ergebnisse des jeweils laufenden Berichtsjahres sind **vorläufig**. Dabei werden Antwortausfälle meldepflichtiger Betriebe durch ein maschinelles Imputationsverfahren geschätzt. Durch Nach- und Korrekturmeldungen werden die Ergebnisse laufend rückwirkend aktualisiert. Mit Berichtsmontat Dezember sind alle Ergebnisse eines Berichtsjahres **endgültig**. Durch Rückkorrekturen kann die Summe der bereits veröffentlichten Monatsergebnisse vom aktuellen Ergebnis für den Jahresteil abweichen.

Ab 2014 erfolgte die Ausgliederung der Schullandheime und Schulungsheime aus der Betriebsart Erholungs- und Ferienheime und die Zuordnung zu den Betriebsarten Jugendherbergen und Hütten oder Schulungsheime.

Die Erhebungsbögen zur vorliegenden Statistik sind in der PDF-Ausgabe dieses Berichtes enthalten.

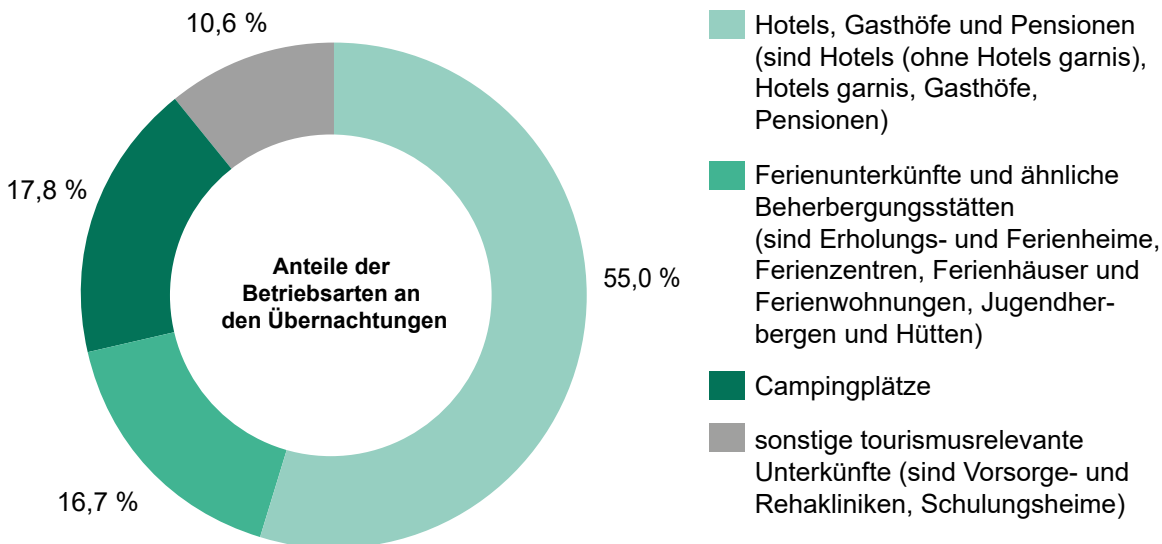
Zeichenerklärung

- = genau Null oder auf Null geändert
- . = Zahlenwert geheim zu halten
- x = Tabellenfach gesperrt, weil Aussagewert nicht sinnvoll (z.B. bei Vorjahresvergleichen ohne Basiswert oder programmtechnisch nicht möglich)
- ... = Angabe fällt später an
- ** = Veränderungsrate ist größer als 999 %

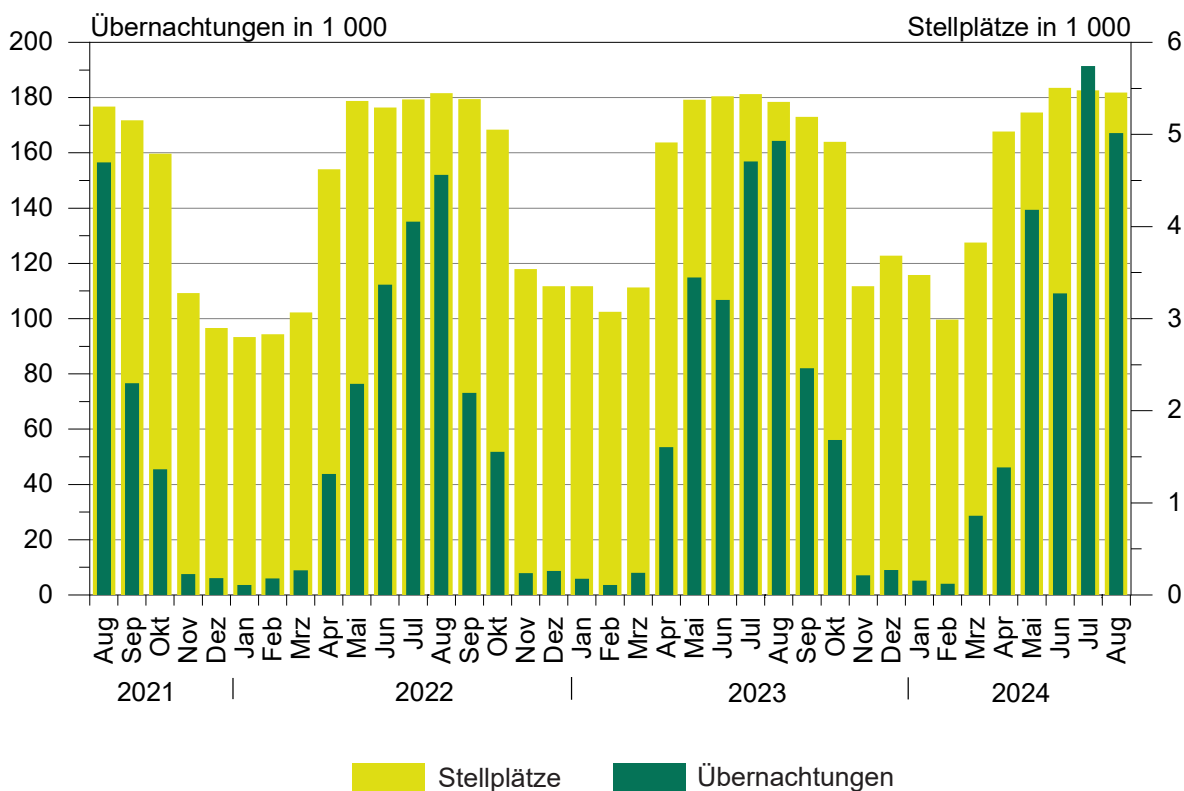
Zuordnung der kreisfreien Städte und Landkreise zu Reisegebieten im Land Sachsen-Anhalt



**Anteile der Betriebsarten an den Übernachtungen
in Beherbergungsbetrieben des Landes Sachsen-Anhalt
im Monat August 2024**



**Stellplätze und Übernachtungen auf Campingplätzen
in Sachsen-Anhalt seit August 2021**



1. Ergebnisse der Beherbergungsstatistik (einschl. Camping) Sachsen-Anhalts 1993 bis 2024

Jahr ¹ ----- Monat	Geöffnete Betriebe	Angebotene Schlafgelegenheiten ³	Durchschnittl. Auslastung der angebotenen Schlafgelegenheiten	Ankünfte	Übernachtungen	Durchschnittliche Aufenthaltsdauer
			%			Tage
			Anzahl			Anzahl
1993	534	32 120	31,0	1 278 448	3 638 874	2,8
1994	776	43 225	29,1	1 661 695	4 586 336	2,8
1995	958	53 332	27,4	1 911 555	5 330 109	2,8
1996	985	55 718	27,4	2 020 138	5 569 740	2,8
1997	1 015	57 253	25,5	2 058 754	5 329 486	2,6
1998	1 025	58 703	25,0	2 139 981	5 366 764	2,5
1999	1 037	60 052	25,9	2 242 429	5 671 655	2,5
2000	1 052	61 016	25,5	2 255 209	5 688 586	2,5
2001	1 074	60 505	26,2	2 302 249	5 789 726	2,5
2002	1 049	58 600	26,1	2 190 160	5 584 831	2,5
2003	1 046	60 220	25,8	2 240 456	5 666 885	2,5
2004	1 040	60 783	25,9	2 348 778	5 874 270	2,5
2005	1 031	60 939	26,5	2 419 692	6 009 339	2,5
2006	1 060	61 913	26,5	2 568 144	6 414 065	2,5
2007	1 070	61 829	26,9	2 584 914	6 562 556	2,5
2008	1 072	62 230	27,0	2 641 801	6 699 594	2,5
2009	1 082	62 433	27,2	2 684 856	6 743 135	2,5
2010	1 068	61 314	27,7	2 777 136	6 857 027	2,5
2011	1 064	61 260	28,7	2 885 685	7 069 738	2,4
2012	1 013	60 562	29,9	2 953 302	7 353 676	2,5
2013	1 007	60 155	29,5	2 885 235	7 130 846	2,5
2014	1 008	60 668	30,8	3 014 492	7 433 263	2,5
2015	1 012	60 169	31,0	3 143 256	7 608 823	2,4
2016	1 031	63 438	31,7	3 212 557	7 791 717	2,4
2017	1 024	63 092	32,4	3 383 962	8 135 118	2,4
2018	1 053	64 117	32,5	3 432 686	8 234 898	2,4
2019	1 062	66 141	33,1	3 603 700	8 645 180	2,4
2020	805	49 363	25,5	2 234 259	5 973 768	2,7
2021	984	64 980	25,2	2 125 347	5 815 720	2,7
2022	989	66 768	30,5	3 135 928	7 911 728	2,5
2023 ²	1 000	68 128	32,0	3 358 493	8 357 082	2,5
Januar	965	65 835	19,9	155 034	399 384	2,6
Februar	973	65 195	24,2	170 725	440 693	2,6
März	992	66 772	26,3	215 085	532 938	2,5
April	1 061	74 752	32,2	284 734	715 776	2,5
Mai	1 065	76 112	35,5	348 731	838 196	2,4
Juni	1 082	77 192	36,8	368 172	851 837	2,3
Juli	1 082	77 077	38,2	347 599	909 227	2,6
August	1 074	76 530	39,9	353 507	942 456	2,7
September	1 067	75 487	38,2	369 949	863 470	2,3
Oktober	1 060	74 342	35,4	304 119	806 960	2,7
November	1 000	67 192	26,7	223 826	533 507	2,4
Dezember	1 000	68 128	25,3	217 012	522 638	2,4
2024 ²
Januar	953	64 841	19,8	151 145	389 406	2,6
Februar	948	63 788	25,1	182 655	462 822	2,5
März	988	68 149	29,0	240 831	599 339	2,5
April	1 042	74 126	29,8	268 783	655 893	2,4
Mai	1 059	76 311	37,4	359 965	883 420	2,5
Juni	1 066	77 470	36,1	353 578	837 805	2,4
Juli	1 064	77 391	38,7	343 877	927 411	2,7
August	1 055	77 048	39,3	371 833	939 298	2,5
September
Oktober
November
Dezember

¹ Betriebe und Schlafgelegenheiten jeweils Stand 31.12.² vorläufiges Ergebnis³ Doppelbetten zählen als 2 Schlafgelegenheiten. Für Camping wird 1 Stellplatz in 4 Schlafgelegenheiten umgerechnet.

2. Ergebnisse der Beherbergungsstatistik (ohne Camping) Sachsen-Anhalts 1993 bis 2024

Jahr ¹ ----- Monat	Geöffnete Betriebe	Angebotene Schlafgelegenheiten ³	Durchschnittl. Auslastung der angebotenen Schlafgelegenheiten	Ankünfte	Übernachtungen	Durchschnittliche Aufenthaltsdauer
	Anzahl	Anzahl	%	Anzahl	Anzahl	Tage
1993	523	26 124	36,8	1 190 601	3 367 559	2,8
1994	761	36 497	34,6	1 566 937	4 277 803	2,7
1995	942	45 128	33,2	1 811 003	5 007 498	2,8
1996	962	46 414	31,3	1 932 154	5 285 103	2,7
1997	992	48 021	28,7	1 975 694	5 063 247	2,6
1998	1 001	49 311	28,3	2 058 299	5 117 997	2,5
1999	1 014	49 668	30,0	2 148 827	5 397 178	2,5
2000	1 029	50 468	29,5	2 172 719	5 440 659	2,5
2001	1 051	50 537	29,9	2 214 457	5 552 933	2,5
2002	1 028	49 376	29,0	2 109 187	5 364 807	2,5
2003	1 023	50 440	29,5	2 142 285	5 407 056	2,5
2004	1 016	50 443	30,2	2 256 199	5 632 471	2,5
2005	1 007	50 599	30,9	2 324 562	5 765 201	2,5
2006	1 036	52 157	32,7	2 473 256	6 175 243	2,5
2007	1 042	51 957	32,8	2 491 592	6 318 556	2,5
2008	1 045	52 698	33,1	2 536 496	6 437 309	2,5
2009	1 054	53 101	32,9	2 563 953	6 444 477	2,5
2010	1 043	52 434	33,6	2 672 362	6 584 600	2,5
2011	1 042	52 784	34,7	2 771 521	6 787 242	2,4
2012	990	52 006	36,2	2 836 567	7 051 100	2,5
2013	985	51 799	35,7	2 779 653	6 858 500	2,5
2014	984	52 272	36,8	2 886 023	7 116 419	2,5
2015	987	51 417	36,8	2 996 924	7 257 677	2,4
2016	1 003	53 058	38,1	3 065 503	7 413 880	2,4
2017	993	53 496	39,0	3 215 807	7 726 130	2,4
2018	1 020	54 533	38,7	3 244 687	7 771 295	2,4
2019	1 026	55 981	39,7	3 391 297	8 127 784	2,4
2020	780	41 483	29,2	2 002 407	5 332 804	2,7
2021	947	53 384	29,7	1 939 090	5 284 801	2,7
2022	945	53 364	36,7	2 901 012	7 233 339	2,5
2023	949	53 396	38,5	3 089 986	7 600 621	2,5
Januar	922	52 759	24,5	153 456	393 568	2,6
Februar	931	52 899	29,6	169 276	437 076	2,6
März	944	53 492	32,1	211 542	525 013	2,5
April	985	55 096	40,3	266 666	661 770	2,5
Mai	983	55 268	42,7	310 235	731 065	2,4
Juni	995	55 536	44,8	324 572	745 389	2,3
Juli	995	55 325	44,2	293 196	754 345	2,6
August	989	55 118	45,7	302 590	778 175	2,6
September	985	54 879	47,5	335 719	782 562	2,3
Oktober	984	54 834	44,3	286 955	751 195	2,6
November	951	53 740	32,8	221 688	526 833	2,4
Dezember	949	53 396	31,6	214 091	513 630	2,4
2024 ²
Januar	909	52 265	24,2	150 172	385 111	2,6
Februar	905	51 824	30,6	180 912	458 756	2,5
März	930	52 841	35,2	230 759	571 980	2,5
April	965	54 122	37,7	252 680	610 870	2,4
Mai	975	54 839	43,9	313 794	745 982	2,4
Juni	979	55 522	43,8	313 855	730 060	2,3
Juli	978	55 475	43,4	291 917	744 531	2,6
August	969	55 228	45,1	318 589	772 146	2,4
September
Oktober
November
Dezember

¹ Betriebe und Betten jeweils Stand 31.12.² vorläufiges Ergebnis³ Doppelbetten zählen als zwei Schlafgelegenheiten

3. Beherbergungsbetriebe (einschl. Camping), Schlafgelegenheiten und Auslastung der Kapazitäten nach kreisfreien Städten und Landkreisen

Land	August 2024							Jan. bis August 2024	
	Betriebe			in den Betrieben angebotene Schlafgelegenheiten ¹				durchschnittliche Auslastung	
	insgesamt	darunter geöffnete		insgesamt	Veränderung gegenüber dem Vorjahresmonat	durchschnittliche Auslastung	nachrichtlich		
		zusammen	Veränderung gegenüber dem Vorjahresmonat				maximales Angebot an Schlafgelegenheiten der letzten 13 Monate		
Kreisfreie Stadt	Landkreis								
		Anzahl	%	Anzahl	%	Anzahl	%		
Sachsen-Anhalt insgesamt		1 129	1 055	-1,8	77 048	0,7	39,3	81 824	32,5
Dessau-Roßlau, Stadt		26	26	4,0	1 947	1,0	42,7	1 985	33,3
Halle (Saale), Stadt		42	38	11,8	3 016	3,3	40,4	3 330	39,4
Magdeburg, Landeshauptstadt		50	49	-	6 433	0,9	39,7	6 616	34,5
Altmarkkreis Salzwedel		53	50	-7,4	3 706	-6,0	36,6	3 881	31,3
Anhalt-Bitterfeld		57	53	-	3 683	3,7	33,8	3 859	24,7
Börde		54	53	3,9	4 956	3,8	32,0	5 205	28,1
Burgenlandkreis		121	109	-2,7	6 893	-0,9	39,9	7 300	32,1
Harz		333	304	-4,4	20 942	-2,0	45,9	22 662	35,7
Jerichower Land		44	44	2,3	3 023	0,5	21,6	3 124	18,8
Mansfeld-Südharz		72	65	-1,5	3 596	1,6	36,1	3 916	28,1
Saalekreis		67	64	-5,9	4 492	7,4	36,7	4 649	29,0
Salzlandkreis		71	68	-	3 886	1,4	40,3	4 399	36,4
Stendal		59	55	1,9	3 730	3,9	34,6	3 997	30,5
Wittenberg		80	77	-2,5	6 745	2,6	40,0	6 901	34,3

¹ Doppelbetten zählen als 2 Schlafgelegenheiten. Für Camping wird 1 Stellplatz in 4 Schlafgelegenheiten umgerechnet.

**4. Ankünfte, Übernachtungen und Aufenthaltsdauer der Gäste in Beherbergungsbetrieben (einschl. Camping)
nach kreisfreien Städten, Landkreisen und zusammengefassten Gästegruppen**

Land Kreisfreie Stadt/Landkreis ----- Ständiger Wohnsitz der Gäste Deutschland/Ausland	August 2024					Januar bis August 2024				
	Ankünfte		Übernachtungen		durch- schn. Aufent- halts- dauer	Ankünfte		Übernachtungen		durch- schn. Aufent- halts- dauer
	insge- samt	Veränd. gegen- über Vorj.- monat	insge- samt	Veränd. gegen- über Vorj.- monat		insge- samt	Veränd. gegen- über Vorj.- zeitr.	insge- samt	Veränd. gegen- über Vorj.- zeitr.	
	Anzahl	%	Anzahl	%	Tage	Anzahl	%	Anzahl	%	Tage
Sachsen-Anhalt insgesamt	371 833	5,2	939 298	-0,3	2,5	2 272 667	1,3	5 695 394	1,2	2,5
Deutschland	340 500	7,3	872 720	3,0	2,6	2 092 232	1,5	5 285 367	1,3	2,5
Ausland	31 333	-13,3	66 578	-30,1	2,1	180 435	-1,1	410 027	-1,3	2,3
Dessau-Roßlau, Stadt	14 977	12,3	25 785	6,6	1,7	94 206	4,8	156 548	2,3	1,7
Deutschland	12 678	16,3	21 772	13,1	1,7	82 754	6,4	136 361	5,3	1,6
Ausland	2 299	-5,5	4 013	-18,8	1,7	11 452	-5,5	20 187	-14,0	1,8
Halle (Saale), Stadt	21 237	-1,9	37 735	-4,5	1,8	156 724	-0,6	280 008	0,7	1,8
Deutschland	19 098	0,3	33 658	-1,9	1,8	139 949	-0,4	246 603	0,4	1,8
Ausland	2 139	-17,8	4 077	-21,7	1,9	16 775	-2,4	33 405	3,4	2,0
Magdeburg, Landeshauptstadt	45 592	4,9	79 258	0,7	1,7	291 689	4,2	512 711	1,7	1,8
Deutschland	39 388	7,0	69 081	0,9	1,8	256 199	4,3	446 414	1,3	1,7
Ausland	6 204	-6,5	10 177	-0,7	1,6	35 490	2,9	66 297	4,1	1,9
Altmarkkreis Salzwedel	12 393	7,8	41 882	0,3	3,4	69 294	1,2	248 115	2,5	3,6
Deutschland	12 130	9,0	41 304	2,5	3,4	67 235	1,4	241 808	2,7	3,6
Ausland	263	-29,7	578	-61,2	2,2	2 059	-4,6	6 307	-2,3	3,1
Anhalt-Bitterfeld	16 920	24,9	38 627	15,7	2,3	95 258	12,8	216 902	11,7	2,3
Deutschland	15 395	28,2	35 811	14,9	2,3	84 400	13,5	197 772	11,0	2,3
Ausland	1 525	-0,5	2 816	28,2	1,8	10 858	7,8	19 130	19,3	1,8
Börde	17 668	11,8	49 220	-8,4	2,8	101 105	1,5	315 551	1,9	3,1
Deutschland	15 328	13,2	44 701	-3,8	2,9	90 158	1,5	292 408	2,4	3,2
Ausland	2 340	3,2	4 519	-37,9	1,9	10 947	1,2	23 143	-4,0	2,1
Burgenlandkreis	33 158	9,6	85 312	1,8	2,6	177 431	-0,5	495 432	-2,6	2,8
Deutschland	31 509	11,0	82 251	2,7	2,6	167 354	-0,4	472 470	-3,3	2,8
Ausland	1 649	-12,2	3 061	-17,7	1,9	10 077	-2,1	22 962	12,0	2,3
Harz	92 583	2,2	297 641	4,7	3,2	606 933	-	1 769 149	1,0	2,9
Deutschland	86 614	2,5	279 776	5,0	3,2	577 120	-	1 685 005	1,0	2,9
Ausland	5 969	-2,1	17 865	-0,6	3,0	29 813	-0,9	84 144	2,0	2,8
Jerichower Land	9 386	-27,8	20 230	-56,2	2,2	55 514	-11,4	121 227	-21,2	2,2
Deutschland	8 915	-5,3	19 469	-23,3	2,2	52 782	-6,7	116 616	-9,5	2,2
Ausland	471	-86,9	761	-96,3	1,6	2 732	-55,2	4 611	-81,6	1,7
Mansfeld-Südharz	17 971	9,5	40 206	-	2,2	106 185	1,0	238 708	-1,0	2,2
Deutschland	17 111	9,6	38 225	-1,1	2,2	101 492	1,1	228 292	-1,4	2,2
Ausland	860	6,2	1 981	26,3	2,3	4 693	0,4	10 416	10,1	2,2
Saalekreis	26 284	16,8	51 106	1,5	1,9	147 974	4,8	293 080	1,3	2,0
Deutschland	23 258	19,9	45 632	3,4	2,0	129 066	5,7	255 500	1,5	2,0
Ausland	3 026	-2,8	5 474	-11,7	1,8	18 908	-0,7	37 580	-0,7	2,0
Salzlandkreis	15 484	-9,6	48 582	-3,7	3,1	100 157	-6,0	321 273	3,5	3,2
Deutschland	14 114	-8,4	44 657	-2,1	3,2	91 727	-6,1	288 272	1,5	3,1
Ausland	1 370	-20,3	3 925	-18,5	2,9	8 430	-4,6	33 001	25,6	3,9
Stendal	17 953	4,6	39 973	9,0	2,2	105 757	1,9	230 882	6,3	2,2
Deutschland	17 117	3,8	37 326	12,4	2,2	101 195	1,4	211 581	6,9	2,1
Ausland	836	24,8	2 647	-23,8	3,2	4 562	15,4	19 301	0,5	4,2
Wittenberg	30 227	11,2	83 741	5,8	2,8	164 440	3,6	495 808	3,8	3,0
Deutschland	27 845	12,6	79 057	7,1	2,8	150 801	3,2	466 265	3,8	3,1
Ausland	2 382	-2,1	4 684	-12,1	2,0	13 639	8,0	29 543	3,7	2,2

5. Ankünfte, Übernachtungen und Aufenthaltsdauer der Gäste in Beherbergungsbetrieben der Hotellerie (Hotels, Hotels garnis, Gasthöfe und Pensionen) nach kreisfreien Städten, Landkreisen und zusammengefassten Gästegruppen

Land Kreisfreie Stadt/Landkreis ----- Ständiger Wohnsitz der Gäste Deutschland/Ausland	August 2024					Januar bis August 2024				
	Ankünfte		Übernachtungen		durch- schn. Aufent- halts- dauer	Ankünfte		Übernachtungen		durch- schn. Aufent- halts- dauer
	insge- samt	Veränd. gegen- über Vorj.- monat	insge- samt	Veränd. gegen- über Vorj.- monat		insge- samt	Veränd. gegen- über Vorj.- zeitr.	insge- samt	Veränd. gegen- über Vorj.- zeitr.	
	Anzahl	%	Anzahl	%	Tage	Anzahl	%	Anzahl	%	Tage
Sachsen-Anhalt insgesamt	263 866	5,1	516 260	0,2	2,0	1 693 073	1,1	3 303 753	0,2	2,0
Deutschland	238 716	6,5	469 377	1,1	2,0	1 538 251	1,2	2 997 639	-0,3	1,9
Ausland	25 150	-6,4	46 883	-8,0	1,9	154 822	0,5	306 114	6,0	2,0
Dessau-Roßlau, Stadt	13 393	10,7	22 348	9,2	1,7	86 270	6,4	136 077	6,3	1,6
Deutschland	11 150	14,6	18 536	13,2	1,7	75 175	8,0	118 344	7,3	1,6
Ausland	2 243	-5,2	3 812	-7,0	1,7	11 095	-3,4	17 733	0,3	1,6
Halle (Saale), Stadt	18 066	-6,0	29 712	-7,8	1,6	138 061	-2,6	219 470	-1,5	1,6
Deutschland	16 151	-4,1	26 297	-6,1	1,6	122 415	-2,4	192 327	-1,5	1,6
Ausland	1 915	-19,0	3 415	-18,8	1,8	15 646	-4,4	27 143	-1,6	1,7
Magdeburg, Landeshauptstadt	39 301	3,1	65 919	-2,8	1,7	258 841	3,6	434 593	-0,1	1,7
Deutschland	33 808	5,3	57 509	-2,0	1,7	226 477	3,8	382 504	0,2	1,7
Ausland	5 493	-8,5	8 410	-7,8	1,5	32 364	2,3	52 089	-2,2	1,6
Altmarkkreis Salzwedel	6 077	0,9	13 020	-3,5	2,1	40 346	3,5	83 118	2,0	2,1
Deutschland	5 877	3,3	12 538	3,8	2,1	38 502	4,0	77 293	2,4	2,0
Ausland	200	-39,9	482	-65,9	2,4	1 844	-5,3	5 825	-3,5	3,2
Anhalt-Bitterfeld	10 327	26,2	21 075	24,8	2,0	67 651	12,3	135 377	13,1	2,0
Deutschland	9 178	31,6	19 138	25,4	2,1	58 166	12,9	119 096	12,0	2,0
Ausland	1 149	-5,1	1 937	19,0	1,7	9 485	8,4	16 281	21,6	1,7
Börde	12 213	7,4	19 993	-1,6	1,6	72 997	-0,9	131 959	-0,2	1,8
Deutschland	10 294	5,8	17 244	-3,9	1,7	63 622	-1,3	116 013	-0,7	1,8
Ausland	1 919	16,7	2 749	15,7	1,4	9 375	1,8	15 946	3,5	1,7
Burgenlandkreis	21 405	9,9	37 312	1,4	1,7	116 080	-0,2	215 529	0,3	1,9
Deutschland	20 139	11,8	35 176	3,6	1,7	107 682	0,1	197 602	-0,2	1,8
Ausland	1 266	-13,7	2 136	-25,0	1,7	8 398	-4,6	17 927	6,1	2,1
Harz	64 291	1,9	161 174	-2,8	2,5	424 201	-1,0	1 013 476	-2,9	2,4
Deutschland	59 989	2,1	150 891	-2,8	2,5	402 125	-0,9	962 838	-3,1	2,4
Ausland	4 302	-1,0	10 283	-1,7	2,4	22 076	-2,9	50 638	-0,1	2,3
Jerichower Land	6 861	2,6	11 775	-10,5	1,7	41 210	-6,2	75 822	-7,2	1,8
Deutschland	6 500	5,2	11 225	-9,4	1,7	38 902	-6,0	72 081	-7,4	1,9
Ausland	361	-28,9	550	-29,0	1,5	2 308	-9,7	3 741	-2,3	1,6
Mansfeld-Südharz	10 718	2,9	22 216	1,5	2,1	71 521	-0,5	146 454	-0,5	2,0
Deutschland	10 225	3,9	20 804	0,3	2,0	67 930	-0,4	138 082	-1,1	2,0
Ausland	493	-14,1	1 412	23,2	2,9	3 591	-3,1	8 372	10,4	2,3
Saalekreis	20 661	21,2	38 250	6,7	1,9	125 910	5,6	237 656	1,0	1,9
Deutschland	17 992	25,4	33 338	9,9	1,9	108 418	6,6	202 355	1,2	1,9
Ausland	2 669	-0,9	4 912	-11,2	1,8	17 492	-0,1	35 301	-0,4	2,0
Salzlandkreis	11 623	-5,4	22 469	-4,1	1,9	77 824	-4,4	159 020	5,9	2,0
Deutschland	10 734	-5,1	19 785	-5,6	1,8	71 298	-5,2	133 407	-1,5	1,9
Ausland	889	-9,0	2 684	7,9	3,0	6 526	5,0	25 613	74,7	3,9
Stendal	10 897	-0,6	19 067	-0,9	1,7	69 632	0,9	129 109	3,9	1,9
Deutschland	10 440	-0,6	18 244	0,6	1,7	66 419	0,3	121 481	2,6	1,8
Ausland	457	-1,1	823	-25,5	1,8	3 213	13,0	7 628	30,2	2,4
Wittenberg	18 033	12,9	31 930	14,3	1,8	102 529	4,1	186 093	3,9	1,8
Deutschland	16 239	15,5	28 652	18,5	1,8	91 120	3,2	164 216	3,5	1,8
Ausland	1 794	-6,1	3 278	-12,7	1,8	11 409	11,7	21 877	6,7	1,9

6. Beherbergungsbetriebe (einschl. Camping), Schlafgelegenheiten und Auslastung der Kapazitäten nach Reisegebieten und Betriebsarten

Land	August 2024							Jan. bis August 2024
	Betriebe			in den Betrieben angebotene Schlafgelegenheiten ¹				durchschnittliche Auslastung
	Reisegebiet	darunter geöffnete		insgesamt	Veränderung gegenüber dem Vorjahresmonat	durchschnittliche Auslastung	nachrichtlich	
		insgesamt	zusammen				Veränderung gegenüber dem Vorjahresmonat	
Betriebsart	Anzahl	%	Anzahl	%	Anzahl	%		
Sachsen-Anhalt								
Betriebe insgesamt	1 129	1 055	-1,8	77 048	0,7	39,3	81 824	32,5
Hotels, Gasthöfe, Pensionen	775	727	-2,5	38 226	0,4	43,6	40 928	36,1
Hotels (ohne Hotels garnis)	393	368	-2,4	27 909	0,1	45,2	29 597	37,4
Hotels garnis	94	88	4,8	4 606	7,4	45,1	5 233	38,2
Gasthöfe	82	77	-2,5	1 654	-1,9	36,3	1 756	27,7
Pensionen	206	194	-5,8	4 057	-3,7	33,9	4 342	28,4
Ferienunterkünfte und ähnliche Beherbergungsstätten	239	216	-0,5	13 067	-0,5	38,6	14 155	32,2
Erholungs- und Ferienheime	15	13	-7,1	1 016	-7,1	42,5	1 126	37,2
Ferienzentren	19	16	-	3 256	-1,1	48,8	3 581	40,2
Ferienhäuser und Ferienwohnungen	143	129	0,8	4 423	1,9	35,1	4 864	28,4
Jugendherbergen und Hütten	62	58	-1,7	4 372	-0,8	33,6	4 584	28,9
Campingplätze	89	86	1,2	21 820	1,9	24,7	22 780	15,3
Sonstige tourismusrelevante Unterkünfte	26	26	-	3 935	0,3	81,6	3 961	77,5
Vorsorge- und Reha-Kliniken	14	14	-	3 337	-0,1	91,5	3 361	87,0
Schulungsheime	12	12	-	598	2,7	25,9	600	24,7
Harz und Harzvorland								
Betriebe zusammen	405	369	-3,9	24 538	-1,5	44,4	26 578	34,6
Hotels, Gasthöfe, Pensionen	261	242	-4,3	12 296	-2,1	48,1	13 456	39,3
Hotels (ohne Hotels garnis)	144	133	-2,9	9 484	-0,8	50,6	10 210	42,0
Hotels garnis	29	27	-	1 017	-6,4	46,6	1 311	37,1
Gasthöfe	27	25	-3,8	516	0,4	41,7	547	30,7
Pensionen	61	57	-9,5	1 279	-8,7	33,2	1 388	24,6
Ferienunterkünfte und ähnliche Beherbergungsstätten	120	104	-4,6	6 337	-2,6	42,0	7 057	34,4
Erholungs- und Ferienheime	7	6	-14,3	407	-7,1	37,5	433	36,3
Ferienzentren	11	8	-	1 894	-0,9	54,2	2 201	46,7
Ferienhäuser und Ferienwohnungen	77	68	-5,6	2 385	-4,3	35,6	2 642	26,7
Jugendherbergen und Hütten	25	22	-	1 651	-0,7	38,6	1 781	32,2
Campingplätze	18	17	6,3	5 052	1,1	34,7	5 212	16,8
Sonstige tourismusrelevante Unterkünfte	6	6	-	853	2,2	66,4	853	66,4
Vorsorge- und Reha-Kliniken	2	2	-
Schulungsheime	4	4	-

¹ Doppelbetten zählen als 2 Schlafgelegenheiten. Für Camping wird 1 Stellplatz in 4 Schlafgelegenheiten umgerechnet.

**Noch 6. Beherbergungsbetriebe (einschl. Camping), Schlafgelegenheiten und Auslastung der Kapazitäten
nach Reisegebieten und Betriebsarten**

Land Reisegebiet ----- Betriebsart	August 2024						Jan. bis August 2024	
	Betriebe			in den Betrieben angebotene Schlafgelegenheiten ¹			durch- schnitt- liche Aus- lastung	
	ins- gesamt	darunter geöffnete		ins- gesamt	Verände- rung ge- genüber dem Vor- jahres- monat	durch- schnitt- liche Aus- lastung		nachrichtlich
		zu- sammen	Verände- rung ge- genüber dem Vor- jahres- monat					maximales Angebot an Schlafge- legenheiten der letzten 13 Monate
Anzahl	%	Anzahl	%	Anzahl	%			
	Halle, Saale, Unstrut							
Betriebe zusammen	230	211	-1,4	14 401	2,5	39,0	15 279	32,8
Hotels, Gasthöfe, Pensionen	170	153	-3,8	8 150	0,4	41,7	8 935	34,6
Hotels (ohne Hotels garnis)	81	73	-5,2	5 564	-1,9	42,5	6 038	34,3
Hotels garnis	23	21	10,5	1 484	14,9	43,5	1 670	39,7
Gasthöfe	20	18	-5,3	389	-5,4	41,0	434	29,1
Pensionen	46	41	-6,8	713	-4,0	32,1	793	29,9
Ferienunterkünfte und ähnliche								
Beherbergungsstätten	36	34	9,7
Erholungs- und Ferienheime	2	2	-
Ferienzentren	1	1	-
Ferienhäuser und Ferien- wohnungen	20	18	28,6
Jugendherbergen und Hütten	13	13	-7,1	1 169	-1,0	30,9	1 179	28,5
Campingplätze	17	17	-	3 408	4,0	27,5	3 448	17,7
Sonstige tourismusrelevante								
Unterkünfte	7	7	-
Vorsorge- und Reha-Kliniken	4	4	-	710	-	82,7	710	80,7
Schulungsheime	3	3	-
	Anhalt-Wittenberg							
Betriebe zusammen	163	156	-0,6	12 375	2,7	38,6	12 745	31,1
Hotels, Gasthöfe, Pensionen	112	108	-	5 630	5,7	43,2	5 828	34,8
Hotels (ohne Hotels garnis)	54	52	2,0	4 145	5,9	46,3	4 261	37,2
Hotels garnis	15	14	7,7	588	19,8	39,9	641	33,4
Gasthöfe	11	11	-	205	-4,2	22,7	214	16,6
Pensionen	32	31	-6,1	692	-2,0	33,3	712	27,5
Ferienunterkünfte und ähnliche								
Beherbergungsstätten	33	30	-3,2
Erholungs- und Ferienheime	1	1	-
Ferienzentren	1	1	-
Ferienhäuser und Ferien- wohnungen	21	19	-5,0
Jugendherbergen und Hütten	10	9	-	711	-	31,2	769	29,8
Campingplätze	15	15	-	4 204	2,9	25,9	4 204	15,9
Sonstige tourismusrelevante								
Unterkünfte	3	3	-
Vorsorge- und Reha-Kliniken	2	2	-
Schulungsheime	1	1	-

¹ Doppelbetten zählen als 2 Schlafgelegenheiten. Für Camping wird 1 Stellplatz in 4 Schlafgelegenheiten umgerechnet.

**Noch 6. Beherbergungsbetriebe (einschl. Camping), Schlafgelegenheiten und Auslastung der Kapazitäten
nach Reisegebieten und Betriebsarten**

Land Reisegebiet ----- Betriebsart	August 2024							Jan. bis August 2024
	Betriebe			in den Betrieben angebotene Schlafgelegenheiten ¹				durch- schnitt- liche Aus- lastung
	ins- gesamt	darunter geöffnete		ins- gesamt	Verände- rung ge- genüber dem Vor- jahres- monat	durch- schnitt- liche Aus- lastung	nachrichtlich	
		zu- sammen	Verände- rung ge- genüber dem Vor- jahres- monat				maximales Angebot an Schlafge- legenheiten der letzten 13 Monate	
Anzahl		%	Anzahl	%		Anzahl	%	
	Magdeburg, Elbe-Börde-Heide							
Betriebe zusammen	219	214	1,4	18 298	1,7	34,8	19 344	30,7
Hotels, Gasthöfe, Pensionen	158	155	0,6	9 566	1,2	40,5	9 861	34,7
Hotels (ohne Hotels garnis)	79	78	-	7 171	0,1	40,2	7 320	34,3
Hotels garnis	20	19	5,6	1 275	7,2	52,0	1 369	42,6
Gasthöfe	15	15	-	341	-0,3	25,5	343	22,6
Pensionen	44	43	-	779	2,8	31,3	829	30,6
Ferienunterkünfte und ähnliche Beherbergungsstätten	30	29	-	1 490	-3,3	34,8	1 619	29,2
Erholungs- und Ferienheime	4	3	-
Ferienzentren	2	2	-
Ferienhäuser und Ferien- wohnungen	14	14	-	369	7,9	34,1	382	37,3
Jugendherbergen und Hütten	10	10	-	601	-2,1	33,0	615	25,4
Campingplätze	23	22	10,0	6 128	4,2	17,5	6 728	13,1
Sonstige tourismusrelevante Unterkünfte	8	8	-	1 114	-0,2	80,6	1 136	76,2
Vorsorge- und Reha-Kliniken	4	4	-	862	-	95,0	882	90,5
Schulungsheime	4	4	-	252	-0,8	31,1	254	28,0
	Altmark							
Betriebe zusammen	112	105	-2,8	7 436	-1,2	35,6	7 878	30,9
Hotels, Gasthöfe, Pensionen	74	69	-4,2	2 584	-0,5	40,4	2 848	34,0
Hotels (ohne Hotels garnis)	35	32	-5,9	1 545	-0,8	41,6	1 768	35,9
Hotels garnis	7	7	-	242	5,2	24,6	242	21,5
Gasthöfe	9	8	-	203	-1,0	45,4	218	37,9
Pensionen	23	22	-4,3	594	-1,7	41,5	620	32,8
Ferienunterkünfte und ähnliche Beherbergungsstätten	20	19	11,8
Erholungs- und Ferienheime	1	1	-
Ferienzentren	4	4	-
Ferienhäuser und Ferien- wohnungen	11	10	25,0	354	22,9	35,0	372	29,7
Jugendherbergen und Hütten	4	4	-	240	-	21,2	240	14,4
Campingplätze	16	15	-11,8	3 028	-4,7	17,9	3 188	12,6
Sonstige tourismusrelevante Unterkünfte	2	2	-
Vorsorge- und Reha-Kliniken	2	2	-
Schulungsheime	-	-	-	-	-	-	-	-

¹ Doppelbetten zählen als 2 Schlafgelegenheiten. Für Camping wird 1 Stellplatz in 4 Schlafgelegenheiten umgerechnet.

**7. Ankünfte, Übernachtungen und Aufenthaltsdauer der Gäste in Beherbergungsbetrieben (einschl. Camping)
nach Reisegebieten, Betriebsarten und zusammengefassten Gästegruppen**

Land, Reisegebiet ----- Betriebsart ----- Ständiger Wohnsitz der Gäste Deutschland/Ausland	August 2024					Januar bis August 2024				
	Ankünfte		Übernachtungen		durch- schn. Aufent- halts- dauer	Ankünfte		Übernachtungen		durch- schn. Aufent- halts- dauer
	insge- samt	Veränd. gegen- über Vorj.- monat	insge- samt	Veränd. gegen- über Vorj.- monat		insge- samt	Veränd. gegen- über Vorj.- zeitr.	insge- samt	Veränd. gegen- über Vorj.- zeitr.	
	Anzahl	%	Anzahl	%	Tage	Anzahl	%	Anzahl	%	Tage
	Sachsen-Anhalt									
Betriebe insgesamt	371 833	5,2	939 298	-0,3	2,5	2 272 667	1,3	5 695 394	1,2	2,5
Deutschland	340 500	7,3	872 720	3,0	2,6	2 092 232	1,5	5 285 367	1,3	2,5
Ausland	31 333	-13,3	66 578	-30,1	2,1	180 435	-1,1	410 027	-1,3	2,3
Hotels, Gasthöfe, Pensionen	263 866	5,1	516 260	0,2	2,0	1 693 073	1,1	3 303 753	0,2	2,0
Deutschland	238 716	6,5	469 377	1,1	2,0	1 538 251	1,2	2 997 639	-0,3	1,9
Ausland	25 150	-6,4	46 883	-8,0	1,9	154 822	0,5	306 114	6,0	2,0
Hotels (ohne Hotels garnis)	199 545	4,7	390 891	-0,1	2,0	1 289 731	0,7	2 492 683	-0,2	1,9
Deutschland	179 493	6,2	355 653	0,9	2,0	1 167 858	0,9	2 277 186	-0,1	1,9
Ausland	20 052	-7,1	35 238	-9,5	1,8	121 873	-1,0	215 497	-2,1	1,8
Hotels garnis	36 199	9,0	64 269	4,8	1,8	236 974	5,2	425 857	3,3	1,8
Deutschland	32 549	10,5	57 877	5,4	1,8	213 663	5,1	383 998	2,4	1,8
Ausland	3 650	-2,3	6 392	-0,2	1,8	23 311	6,5	41 859	12,5	1,8
Gasthöfe	9 761	8,0	18 516	0,9	1,9	57 072	3,5	109 380	-2,3	1,9
Deutschland	9 280	8,7	17 715	1,9	1,9	54 239	3,2	103 787	-2,7	1,9
Ausland	481	-2,8	801	-16,9	1,7	2 833	8,6	5 593	5,7	2,0
Pensionen	18 361	1,5	42 584	-3,7	2,3	109 296	-3,3	275 833	0,8	2,5
Deutschland	17 394	2,1	38 132	-3,6	2,2	102 491	-3,8	232 668	-6,0	2,3
Ausland	967	-8,2	4 452	-4,4	4,6	6 805	6,1	43 165	64,6	6,3

**Noch 7. Ankünfte, Übernachtungen und Aufenthaltsdauer der Gäste in Beherbergungsbetrieben (einschl. Camping)
nach Reisegebieten, Betriebsarten und zusammengefassten Gästegruppen**

Land, Reisegebiet ----- Betriebsart ----- Ständiger Wohnsitz der Gäste Deutschland/Ausland	August 2024					Januar bis August 2024				
	Ankünfte		Übernachtungen		durch- schn. Aufent- halts- dauer	Ankünfte		Übernachtungen		durch- schn. Aufent- halts- dauer
	insge- sammt	Veränd. gegen- über Vorj.- monat	insge- sammt	Veränd. gegen- über Vorj.- monat		insge- sammt	Veränd. gegen- über Vorj.- zeitr.	insge- sammt	Veränd. gegen- über Vorj.- zeitr.	
	Anzahl	%	Anzahl	%	Tage	Anzahl	%	Anzahl	%	Tage
Sachsen-Anhalt										
Ferienunterkünfte u. ähnliche										
Beherbergungsstätten	48 134	5,5	156 401	-8,0	3,2	310 558	0,5	970 782	-4,2	3,1
Deutschland	46 135	5,7	146 320	-7,8	3,2	299 411	0,5	898 789	-4,5	3,0
Ausland	1 999	0,7	10 081	-10,4	5,0	11 147	0,8	71 993	-0,8	6,5
Erholungs- und Ferienheime	4 841	8,6	13 394	-11,3	2,8	33 682	-0,5	93 274	-3,7	2,8
Deutschland	4 789	8,4	13 282	-11,1	2,8	33 420	-0,1	92 588	-3,1	2,8
Ausland	52	23,8	112	-26,3	2,2	262	-35,5	686	-48,2	2,6
Ferienzentren	13 450	-0,5	49 276	-11,5	3,7	91 049	-2,4	293 356	-9,1	3,2
Deutschland	13 062	-1,2	46 921	-14,0	3,6	89 044	-2,8	283 399	-10,0	3,2
Ausland	388	31,1	2 355	112,2	6,1	2 005	17,0	9 957	27,3	5,0
Ferienhäuser, -wohnungen	14 075	9,7	48 192	-11,1	3,4	79 798	6,6	287 258	-2,5	3,6
Deutschland	13 014	10,4	43 072	-8,5	3,3	73 781	6,4	242 712	-2,5	3,3
Ausland	1 061	1,8	5 120	-28,2	4,8	6 017	9,0	44 546	-2,4	7,4
Jugendherbergen, Hütten	15 768	6,3	45 539	1,2	2,9	106 029	-1,0	296 894	-0,8	2,8
Deutschland	15 270	7,4	43 045	2,2	2,8	103 166	-0,5	280 090	-0,5	2,7
Ausland	498	-17,8	2 494	-12,9	5,0	2 863	-16,4	16 804	-5,4	5,9
Campingplätze	53 244	4,6	167 152	1,7	3,1	219 989	3,7	675 958	11,9	3,1
Deutschland	49 071	12,4	157 555	20,0	3,2	205 594	5,5	644 139	17,0	3,1
Ausland	4 173	-42,6	9 597	-70,9	2,3	14 395	-16,4	31 819	-40,7	2,2
Sonstige tourismusrelevante										
Unterkünfte	6 589	10,2	99 485	7,0	15,1	49 047	1,9	744 901	3,9	15,2
Deutschland	6 578	10,7	99 468	7,0	15,1	48 976	2,1	744 800	3,9	15,2
Ausland	11	-69,4	17	-69,1	1,5	71	-60,8	101	-76,0	1,4
Vorsorge- u. Reha-Kliniken	4 149	-7,2	94 679	5,2	22,8	33 437	2,5	708 856	3,9	21,2
Deutschland	4 149	-7,2	94 679	5,2	22,8	33 437	2,5	708 856	3,9	21,2
Ausland	-	-	-	-	-	-	-	-	-	-
Schulungsheime	2 440	61,8	4 806	61,4	2,0	15 610	0,7	36 045	4,7	2,3
Deutschland	2 429	65,0	4 789	63,9	2,0	15 539	1,4	35 944	5,7	2,3
Ausland	11	-69,4	17	-69,1	1,5	71	-60,8	101	-76,0	1,4

**Noch 7. Ankünfte, Übernachtungen und Aufenthaltsdauer der Gäste in Beherbergungsbetrieben (einschl. Camping)
nach Reisegebieten, Betriebsarten und zusammengefassten Gästegruppen**

Land, Reisegebiet ----- Betriebsart ----- Ständiger Wohnsitz der Gäste Deutschland/Ausland	August 2024					Januar bis August 2024				
	Ankünfte		Übernachtungen		durch- schn. Aufent- halts- dauer	Ankünfte		Übernachtungen		durch- schn. Aufent- halts- dauer
	insge- samt	Veränd. gegen- über Vorj.- monat	insge- samt	Veränd. gegen- über Vorj.- monat		insge- samt	Veränd. gegen- über Vorj.- zeitr.	insge- samt	Veränd. gegen- über Vorj.- zeitr.	
	Anzahl	%	Anzahl	%	Tage	Anzahl	%	Anzahl	%	Tage
	Harz und Harzvorland									
Betriebe zusammen	110 554	3,3	337 847	4,1	3,1	713 118	0,1	2 007 857	0,8	2,8
Deutschland	103 725	3,6	318 001	4,3	3,1	678 612	0,2	1 913 297	0,7	2,8
Ausland	6 829	-1,1	19 846	1,5	2,9	34 506	-0,8	94 560	2,9	2,7
Hotels, Gasthöfe, Pensionen	75 009	2,0	183 390	-2,3	2,4	495 722	-0,9	1 159 930	-2,6	2,3
Deutschland	70 214	2,3	171 695	-2,5	2,4	470 055	-0,8	1 100 920	-2,8	2,3
Ausland	4 795	-2,5	11 695	0,8	2,4	25 667	-3,0	59 010	1,3	2,3
Hotels (ohne Hotels garnis)	60 099	3,5	148 871	-1,7	2,5	404 993	0,9	956 057	-1,1	2,4
Deutschland	56 378	4,2	139 728	-1,7	2,5	384 720	1,3	909 345	-1,0	2,4
Ausland	3 721	-6,4	9 143	-2,2	2,5	20 273	-6,3	46 712	-1,6	2,3
Hotels garnis	6 298	-10,5	14 694	-6,8	2,3	41 633	-13,2	91 525	-12,5	2,2
Deutschland	5 720	-12,8	13 162	-10,7	2,3	38 689	-14,9	85 133	-14,6	2,2
Ausland	578	21,9	1 532	47,3	2,7	2 944	17,9	6 392	30,1	2,2
Gasthöfe	3 304	13,3	6 676	5,2	2,0	17 562	6,0	36 741	4,3	2,1
Deutschland	3 058	13,2	6 294	6,9	2,1	16 394	5,5	34 583	4,2	2,1
Ausland	246	15,0	382	-16,6	1,6	1 168	13,4	2 158	5,5	1,8
Pensionen	5 308	-3,4	13 149	-6,3	2,5	31 534	-8,9	75 607	-11,2	2,4
Deutschland	5 058	-3,5	12 511	-5,8	2,5	30 252	-9,2	71 859	-11,6	2,4
Ausland	250	-2,0	638	-15,3	2,6	1 282	-0,8	3 748	-2,6	2,9

**Noch 7. Ankünfte, Übernachtungen und Aufenthaltsdauer der Gäste in Beherbergungsbetrieben (einschl. Camping)
nach Reisegebieten, Betriebsarten und zusammengefassten Gästegruppen**

Land, Reisegebiet ----- Betriebsart ----- Ständiger Wohnsitz der Gäste Deutschland/Ausland	August 2024					Januar bis August 2024				
	Ankünfte		Übernachtungen		durch- schn. Aufent- halts- dauer	Ankünfte		Übernachtungen		durch- schn. Aufent- halts- dauer
	insge- samt	Veränd. gegen- über Vorj.- monat	insge- samt	Veränd. gegen- über Vorj.- monat		insge- samt	Veränd. gegen- über Vorj.- zeitr.	insge- samt	Veränd. gegen- über Vorj.- zeitr.	
	Anzahl	%	Anzahl	%	Tage	Anzahl	%	Anzahl	%	Tage
	Halle, Saale, Unstrut									
Betriebe zusammen	80 679	8,4	174 153	0,3	2,2	482 129	1,0	1 068 520	-0,7	2,2
Deutschland	73 865	10,5	161 541	1,9	2,2	436 369	1,3	974 573	-1,1	2,2
Ausland	6 814	-10,2	12 612	-16,6	1,9	45 760	-1,6	93 947	3,6	2,1
Hotels, Gasthöfe, Pensionen	60 132	7,9	105 274	0,4	1,8	380 051	0,7	672 655	-0,1	1,8
Deutschland	54 282	10,3	94 811	2,7	1,7	338 515	1,2	592 284	-0,1	1,7
Ausland	5 850	-10,3	10 463	-16,9	1,8	41 536	-2,7	80 371	0,6	1,9
Hotels (ohne Hotels garnis)	42 852	3,4	73 259	-1,3	1,7	268 204	-2,4	457 965	-2,8	1,7
Deutschland	38 201	5,9	65 313	0,6	1,7	236 146	-1,8	402 300	-2,2	1,7
Ausland	4 651	-13,3	7 946	-14,3	1,7	32 058	-6,6	55 665	-6,4	1,7
Hotels garnis	11 463	31,4	19 990	15,4	1,7	77 277	14,3	136 775	12,5	1,8
Deutschland	10 486	34,2	18 197	18,4	1,7	69 575	14,0	121 482	11,2	1,7
Ausland	977	7,5	1 793	-8,1	1,8	7 702	17,3	15 293	23,4	2,0
Gasthöfe	2 522	3,2	4 946	-8,1	2,0	14 085	-2,7	27 530	-9,6	2,0
Deutschland	2 473	3,6	4 826	-8,2	2,0	13 748	-2,4	26 522	-10,2	1,9
Ausland	49	-10,9	120	-4,0	2,4	337	-15,1	1 008	11,6	3,0
Pensionen	3 295	5,4	7 079	-10,9	2,1	20 485	0,7	50 385	0,8	2,5
Deutschland	3 122	6,4	6 475	-3,4	2,1	19 046	0,6	41 980	-2,0	2,2
Ausland	173	-10,8	604	-51,3	3,5	1 439	2,1	8 405	17,8	5,8

**Noch 7. Ankünfte, Übernachtungen und Aufenthaltsdauer der Gäste in Beherbergungsbetrieben (einschl. Camping)
nach Reisegebieten, Betriebsarten und zusammengefassten Gästegruppen**

Land, Reisegebiet ----- Betriebsart ----- Ständiger Wohnsitz der Gäste Deutschland/Ausland	August 2024					Januar bis August 2024				
	Ankünfte		Übernachtungen		durch- schn. Aufent- halts- dauer	Ankünfte		Übernachtungen		durch- schn. Aufent- halts- dauer
	insge- samt	Veränd. gegen- über Vorj.- monat	insge- samt	Veränd. gegen- über Vorj.- monat		insge- samt	Veränd. gegen- über Vorj.- zeitr.	insge- samt	Veränd. gegen- über Vorj.- zeitr.	
	Anzahl	%	Anzahl	%	Tage	Anzahl	%	Anzahl	%	Tage
	Anhalt-Wittenberg									
Betriebe zusammen	62 124	14,9	148 153	8,4	2,4	353 904	6,2	869 258	5,4	2,5
Deutschland	55 918	17,3	136 640	10,0	2,4	317 955	6,6	800 398	5,8	2,5
Ausland	6 206	-3,0	11 513	-7,7	1,9	35 949	3,3	68 860	1,3	1,9
Hotels, Gasthöfe, Pensionen	41 753	15,2	75 353	15,4	1,8	256 450	6,9	457 547	7,2	1,8
Deutschland	36 567	18,9	66 326	18,9	1,8	224 461	7,2	401 656	7,0	1,8
Ausland	5 186	-5,5	9 027	-4,8	1,7	31 989	5,1	55 891	8,4	1,7
Hotels (ohne Hotels garnis)	33 582	16,9	59 494	17,8	1,8	207 885	8,0	356 121	9,2	1,7
Deutschland	29 179	20,0	52 375	21,2	1,8	181 325	7,9	314 387	9,8	1,7
Ausland	4 403	0,2	7 119	-2,3	1,6	26 560	8,8	41 734	4,6	1,6
Hotels garnis	4 353	16,0	7 273	13,7	1,7	27 393	9,0	48 875	4,5	1,8
Deutschland	3 793	26,5	6 442	21,1	1,7	23 557	12,8	42 920	5,1	1,8
Ausland	560	-25,9	831	-22,9	1,5	3 836	-9,8	5 955	0,3	1,6
Gasthöfe	932	28,4	1 445	34,7	1,6	5 298	13,4	8 608	5,1	1,6
Deutschland	905	32,5	1 384	36,6	1,5	4 985	13,1	7 792	1,6	1,6
Ausland	27	-37,2	61	1,7	2,3	313	19,5	816	57,5	2,6
Pensionen	2 886	-5,7	7 141	-2,3	2,5	15 874	-10,1	43 943	-3,6	2,8
Deutschland	2 690	-2,8	6 125	-2,0	2,3	14 594	-9,5	36 557	-9,4	2,5
Ausland	196	-33,1	1 016	-4,0	5,2	1 280	-16,1	7 386	41,3	5,8

**Noch 7. Ankünfte, Übernachtungen und Aufenthaltsdauer der Gäste in Beherbergungsbetrieben (einschl. Camping)
nach Reisegebieten, Betriebsarten und zusammengefassten Gästegruppen**

Land, Reisegebiet ----- Betriebsart ----- Ständiger Wohnsitz der Gäste Deutschland/Ausland	August 2024					Januar bis August 2024				
	Ankünfte		Übernachtungen		durch- schn. Aufent- halts- dauer	Ankünfte		Übernachtungen		durch- schn. Aufent- halts- dauer
	insge- samt	Veränd. gegen- über Vorj.- monat	insge- samt	Veränd. gegen- über Vorj.- monat		insge- samt	Veränd. gegen- über Vorj.- zeitr.	insge- samt	Veränd. gegen- über Vorj.- zeitr.	
	Anzahl	%	Anzahl	%	Tage	Anzahl	%	Anzahl	%	Tage
	Magdeburg, Elbe-Börde-Heide									
Betriebe zusammen	88 130	-1,4	197 290	-13,9	2,2	548 465	-0,1	1 270 762	-0,6	2,3
Deutschland	77 745	3,4	177 908	-4,3	2,3	490 866	0,5	1 143 710	0,4	2,3
Ausland	10 385	-26,9	19 382	-55,1	1,9	57 599	-4,4	127 052	-8,7	2,2
Hotels, Gasthöfe, Pensionen	69 998	2,2	120 156	-3,7	1,7	450 872	0,5	801 394	0,3	1,8
Deutschland	61 336	3,4	105 763	-3,8	1,7	400 299	0,3	704 005	-1,1	1,8
Ausland	8 662	-5,2	14 393	-2,5	1,7	50 573	2,0	97 389	11,8	1,9
Hotels (ohne Hotels garnis)	52 091	1,5	89 346	-5,5	1,7	336 911	-1,3	588 065	-2,8	1,7
Deutschland	45 194	2,8	78 922	-5,1	1,7	296 798	-1,6	522 928	-2,8	1,8
Ausland	6 897	-5,8	10 424	-8,2	1,5	40 113	0,8	65 137	-3,0	1,6
Hotels garnis	13 203	4,1	20 562	3,7	1,6	84 100	8,2	136 097	7,7	1,6
Deutschland	11 740	5,4	18 469	5,0	1,6	75 794	9,1	122 988	8,8	1,6
Ausland	1 463	-5,0	2 093	-6,6	1,4	8 306	1,3	13 109	-0,9	1,6
Gasthöfe	1 491	-6,7	2 681	-11,4	1,8	9 584	-3,5	18 317	-8,6	1,9
Deutschland	1 396	-6,2	2 544	-11,9	1,8	9 005	-4,0	17 392	-8,0	1,9
Ausland	95	-12,8	137	-1,4	1,4	579	5,5	925	-18,1	1,6
Pensionen	3 213	10,8	7 567	3,0	2,4	20 277	2,9	58 915	23,1	2,9
Deutschland	3 006	9,7	5 828	-8,0	1,9	18 702	0,2	40 697	-3,6	2,2
Ausland	207	28,6	1 739	71,3	8,4	1 575	50,3	18 218	222,0	11,6

**Noch 7. Ankünfte, Übernachtungen und Aufenthaltsdauer der Gäste in Beherbergungsbetrieben (einschl. Camping)
nach Reisegebieten, Betriebsarten und zusammengefassten Gästegruppen**

Land, Reisegebiet ----- Betriebsart ----- Ständiger Wohnsitz der Gäste Deutschland/Ausland	August 2024					Januar bis August 2024				
	Ankünfte		Übernachtungen		durch- schn. Aufent- halts- dauer	Ankünfte		Übernachtungen		durch- schn. Aufent- halts- dauer
	insge- sam	Veränd. gegen- über Vorj.- monat	insge- sam	Veränd. gegen- über Vorj.- monat		insge- sam	Veränd. gegen- über Vorj.- zeitr.	insge- sam	Veränd. gegen- über Vorj.- zeitr.	
	Anzahl	%	Anzahl	%	Tage	Anzahl	%	Anzahl	%	Tage
Magdeburg, Elbe-Börde-Heide										
Ferienunterkünfte u. ähnliche Beherbergungsstätten	5 071	5,8	16 065	-0,1	3,2	33 468	1,7	105 681	-2,7	3,2
Deutschland	4 592	7,6	13 199	-2,7	2,9	30 461	2,0	83 292	-4,5	2,7
Ausland	479	-8,2	2 866	13,9	6,0	3 007	-1,5	22 389	4,9	7,4
Erholungs- und Ferienheime
Deutschland
Ausland
Ferienzentren
Deutschland
Ausland
Ferienhäuser, -wohnungen	1 257	4,9	3 905	-3,8	3,1	8 156	15,2	32 039	4,2	3,9
Deutschland	939	16,1	2 367	5,9	2,5	5 926	21,8	13 673	-0,4	2,3
Ausland	318	-18,3	1 538	-15,6	4,8	2 230	0,8	18 366	8,0	8,2
Jugendherbergen, Hütten	2 324	11,4	6 139	21,5	2,6	14 583	1,0	36 113	2,0	2,5
Deutschland	2 179	9,7	4 939	10,0	2,3	13 928	0,1	32 683	1,4	2,3
Ausland	145	43,6	1 200	112,4	8,3	655	26,7	3 430	8,4	5,2
Campingplätze	11 162	-21,9	33 249	-45,4	3,0	49 690	-5,7	156 465	-7,6	3,1
Deutschland	9 929	1,5	31 143	-11,4	3,1	45 742	1,0	149 292	7,4	3,3
Ausland	1 233	-72,7	2 106	-91,8	1,7	3 948	-46,8	7 173	-76,3	1,8
Sonstige tourismusrelevante Unterkünfte	1 899	4,3	27 820	1,7	14,6	14 435	-0,2	207 222	3,1	14,4
Deutschland	1 888	5,8	27 803	1,9	14,7	14 364	0,5	207 121	3,2	14,4
Ausland	11	-69,4	17	-69,1	1,5	71	-58,5	101	-71,2	1,4
Vorsorge- u. Reha-Kliniken	963	-7,8	25 391	-1,2	26,4	7 470	-5,1	189 879	1,3	25,4
Deutschland	963	-7,8	25 391	-1,2	26,4	7 470	-5,1	189 879	1,3	25,4
Ausland	-	-	-	-	-	-	-	-	-	-
Schulungsheime	936	20,8	2 429	48,9	2,6	6 965	5,8	17 343	27,7	2,5
Deutschland	925	25,2	2 412	53,0	2,6	6 894	7,5	17 242	30,3	2,5
Ausland	11	-69,4	17	-69,1	1,5	71	-58,5	101	-71,2	1,4

**Noch 7. Ankünfte, Übernachtungen und Aufenthaltsdauer der Gäste in Beherbergungsbetrieben (einschl. Camping)
nach Reisegebieten, Betriebsarten und zusammengefassten Gästegruppen**

Land, Reisegebiet ----- Betriebsart ----- Ständiger Wohnsitz der Gäste Deutschland/Ausland	August 2024					Januar bis August 2024				
	Ankünfte		Übernachtungen		durch- schn. Aufent- halts- dauer	Ankünfte		Übernachtungen		durch- schn. Aufent- halts- dauer
	insge- samt	Veränd. gegen- über Vorj.- monat	insge- samt	Veränd. gegen- über Vorj.- monat		insge- samt	Veränd. gegen- über Vorj.- zeitr.	insge- samt	Veränd. gegen- über Vorj.- zeitr.	
	Anzahl	%	Anzahl	%	Tage	Anzahl	%	Anzahl	%	Tage
	Altmark									
Betriebe zusammen	30 346	5,9	81 855	4,3	2,7	175 051	1,6	478 997	4,3	2,7
Deutschland	29 247	5,9	78 630	7,0	2,7	168 430	1,4	453 389	4,6	2,7
Ausland	1 099	5,3	3 225	-35,0	2,9	6 621	8,3	25 608	-0,2	3,9
Hotels, Gasthöfe, Pensionen	16 974	-0,1	32 087	-1,9	1,9	109 978	1,8	212 227	3,2	1,9
Deutschland	16 317	0,8	30 782	1,9	1,9	104 921	1,6	198 774	2,6	1,9
Ausland	657	-17,4	1 305	-48,2	2,0	5 057	5,6	13 453	13,1	2,7
Hotels (ohne Hotels garnis)	10 921	-1,7	19 921	-3,3	1,8	71 738	1,1	134 475	3,6	1,9
Deutschland	10 541	-0,5	19 315	1,9	1,8	68 869	1,2	128 226	3,6	1,9
Ausland	380	-26,1	606	-63,3	1,6	2 869	-1,1	6 249	2,2	2,2
Hotels garnis	882	-12,5	1 750	-13,0	2,0	6 571	-4,0	12 585	-0,9	1,9
Deutschland	810	-14,8	1 607	-16,2	2,0	6 048	-6,5	11 475	-4,2	1,9
Ausland	72	26,3	143	52,1	2,0	523	38,7	1 110	54,2	2,1
Gasthöfe	1 512	11,8	2 768	9,5	1,8	10 543	11,0	18 184	0,6	1,7
Deutschland	1 448	13,2	2 667	13,7	1,8	10 107	10,7	17 498	0,6	1,7
Ausland	64	-13,5	101	-44,5	1,6	436	17,5	686	-1,4	1,6
Pensionen	3 659	4,1	7 648	0,8	2,1	21 126	2,1	46 983	4,2	2,2
Deutschland	3 518	4,6	7 193	2,9	2,0	19 897	1,7	41 575	2,0	2,1
Ausland	141	-6,0	455	-23,3	3,2	1 229	7,8	5 408	24,0	4,4

**8. Ankünfte, Übernachtungen und Aufenthaltsdauer der Gäste in Beherbergungsbetrieben (einschl. Camping)
nach Reisegebieten und Herkunftsländern**

Land Reisegebiet ----- Herkunftsland	August 2024					Januar bis August 2024				
	Ankünfte		Übernachtungen		durch- schn. Aufent- halts- dauer	Ankünfte		Übernachtungen		durch- schn. Aufent- halts- dauer
	insge- sammt	Veränd. gegen- über Vorj.- monat	insge- sammt	Veränd. gegen- über Vorj.- monat		insge- sammt	Veränd. gegen- über Vorj.- zeitr.	insge- sammt	Veränd. gegen- über Vorj.- zeitr.	
	Anzahl	%	Anzahl	%	Tage	Anzahl	%	Anzahl	%	Tage
Insgesamt	371 833	5,2	939 298	-0,3	2,5	2 272 667	1,3	5 695 394	1,2	2,5
	Sachsen-Anhalt									
Deutschland	340 500	7,3	872 720	3,0	2,6	2 092 232	1,5	5 285 367	1,3	2,5
Ausland	31 333	-13,3	66 578	-30,1	2,1	180 435	-1,1	410 027	-1,3	2,3
Europa	28 976	-13,5	62 201	-30,2	2,1	163 968	-0,9	379 383	-1,1	2,3
Belgien	934	-1,5	1 898	13,6	2,0	4 574	-1,7	8 705	-3,3	1,9
Bulgarien	49	-79,0	70	-95,9	1,4	572	-37,2	2 153	-68,8	3,8
Dänemark	3 978	-4,8	7 787	-6,2	2,0	25 934	-3,4	50 184	-	1,9
Estland	43	-41,1	54	-45,5	1,3	322	-12,7	577	-4,2	1,8
Finnland	118	-37,2	232	-25,9	2,0	1 482	-10,7	3 074	3,7	2,1
Frankreich	834	-53,5	1 378	-84,7	1,7	4 255	-20,1	7 274	-55,2	1,7
Griechenland	49	63,3	64	30,6	1,3	426	60,8	702	4,9	1,6
Irland	159	-23,6	481	27,2	3,0	660	0,9	1 410	18,0	2,1
Island	39	44,4	110	59,4	2,8	218	17,2	691	-4,6	3,2
Italien	807	-31,1	1 282	-61,4	1,6	4 286	-6,6	7 613	-24,1	1,8
Kroatien	125	145,1	438	226,9	3,5	892	72,5	2 834	17,2	3,2
Lettland	121	-5,5	183	-8,5	1,5	645	9,1	1 372	25,4	2,1
Litauen	317	-23,2	406	-22,7	1,3	1 650	-18,6	2 661	-29,5	1,6
Luxemburg	137	59,3	330	148,1	2,4	556	1,6	1 045	2,0	1,9
Malta	14	-	31	-	2,2	37	-22,9	77	-26,0	2,1
Niederlande	6 703	3,4	15 470	8,5	2,3	29 646	11,3	60 975	13,1	2,1
Norwegen	411	-14,4	556	-20,9	1,4	2 622	2,6	3 847	7,5	1,5
Österreich	2 083	1,1	3 957	-4,5	1,9	10 633	-0,5	21 499	3,0	2,0
Polen	3 081	-1,5	9 218	-10,7	3,0	20 847	1,3	81 783	29,5	3,9
Portugal	64	-80,1	505	-75,7	7,9	781	8,0	4 444	32,4	5,7
Rumänien	271	-52,9	1 267	-64,5	4,7	1 628	-18,7	8 336	-24,7	5,1
Russische Föderation	63	-44,7	153	-16,8	2,4	660	-	1 130	0,4	1,7
Schweden	1 824	1,5	2 506	1,8	1,4	10 293	10,5	14 715	11,2	1,4
Schweiz	1 775	-5,9	3 457	-21,5	1,9	10 040	0,9	19 098	-3,4	1,9
Slowakei	288	-53,2	941	-68,9	3,3	2 268	1,8	7 762	-16,2	3,4
Slowenien	68	-26,9	150	-78,6	2,2	741	-11,6	3 830	-17,7	5,2
Spanien	452	-0,2	1 263	-48,5	2,8	2 156	-37,7	8 046	-35,1	3,7
Tschechische Republik	642	-42,0	1 290	-40,5	2,0	5 140	-5,5	12 209	-2,2	2,4
Türkei	51	-25,0	127	-14,2	2,5	587	-11,3	1 351	1,3	2,3
Ukraine	366	43,5	899	107,6	2,5	2 640	13,4	7 227	58,4	2,7
Ungarn	236	-17,5	544	-48,5	2,3	1 506	-25,2	5 266	-32,2	3,5
Vereinigtes Königreich	1 359	-22,1	2 353	-63,4	1,7	6 761	-1,3	12 130	-25,2	1,8
Zypern	12	71,4	22	120,0	1,8	53	-23,2	101	-25,7	1,9
Sonstige europäische Länder	1 503	-40,2	2 779	-40,4	1,8	8 457	-8,4	15 262	-14,6	1,8

**Noch 8. Ankünfte, Übernachtungen und Aufenthaltsdauer der Gäste in Beherbergungsbetrieben (einschl. Camping)
nach Reisegebieten und Herkunftsländern**

Land Reisegebiet ----- Herkunftsland	August 2024					Januar bis August 2024				
	Ankünfte		Übernachtungen		durch- schn. Aufent- halts- dauer	Ankünfte		Übernachtungen		durch- schn. Aufent- halts- dauer
	insge- samt	Veränd. gegen- über Vorj.- monat	insge- samt	Veränd. gegen- über Vorj.- monat		insge- samt	Veränd. gegen- über Vorj.- zeitr.	insge- samt	Veränd. gegen- über Vorj.- zeitr.	
	Anzahl	%	Anzahl	%	Tage	Anzahl	%	Anzahl	%	Tage
	Sachsen-Anhalt									
Afrika	72	-16,3	129	-22,8	1,8	581	12,2	1 200	17,6	2,1
Südafrika	16	-11,1	30	-30,2	1,9	90	9,8	196	26,5	2,2
Sonstige afrikanische Länder	56	-17,6	99	-20,2	1,8	491	12,6	1 004	16,1	2,0
Asien	815	-7,1	1 531	-14,2	1,9	5 221	7,9	9 576	7,4	1,8
Arabische Golfstaaten	52	-	86	14,7	1,7	318	-7,0	639	3,2	2,0
China (einschl. Hongkong)	99	-45,6	292	-12,0	2,9	1 060	35,7	2 245	63,5	2,1
Indien	29	-52,5	105	-18,0	3,6	275	27,9	739	76,4	2,7
Israel	72	-44,2	230	-5,7	3,2	399	-28,0	806	-33,1	2,0
Japan	62	-24,4	98	-25,8	1,6	467	-11,7	810	-7,8	1,7
Korea, Republik	283	528,9	349	330,9	1,2	1 061	78,6	1 371	49,0	1,3
Taiwan	42	61,5	56	80,6	1,3	155	5,4	225	3,2	1,5
Sonstige asiatische Länder	176	-41,3	315	-58,6	1,8	1 486	-11,3	2 741	-16,5	1,8
Amerika	874	-14,1	1 714	-40,2	2,0	7 349	2,6	14 290	0,9	1,9
Kanada	64	-23,8	121	-42,4	1,9	563	-6,0	1 245	-1,3	2,2
Vereinigte Staaten	677	-6,6	1 261	-44,7	1,9	5 584	4,0	10 178	-1,8	1,8
Sonstige nordamerik. Länder	13	30,0	21	16,7	1,6	84	-27,0	160	-63,2	1,9
Mittelamerika/Karibik	45	-8,2	76	-20,8	1,7	477	27,2	1 224	56,1	2,6
Brasilien	33	-23,3	83	7,8	2,5	301	-2,0	653	21,6	2,2
Sonstige südamerik. Länder	42	-60,4	152	-17,4	3,6	340	-13,9	830	5,9	2,4
Australien, Ozeanien	140	19,7	289	31,4	2,1	921	9,9	1 611	10,2	1,7
Australien	103	12,0	201	9,2	2,0	775	20,5	1 307	8,1	1,7
Neuseeland, Ozeanien	37	48,0	88	144,4	2,4	146	-25,1	304	20,2	2,1
Ohne Angaben	456	-15,6	714	-32,1	1,6	2 395	-34,9	3 967	-35,6	1,7

**Noch 8. Ankünfte, Übernachtungen und Aufenthaltsdauer der Gäste in Beherbergungsbetrieben (einschl. Camping)
nach Reisegebieten und Herkunftsländern**

Land Reisegebiet ----- Herkunftsland	August 2024					Januar bis August 2024				
	Ankünfte		Übernachtungen		durch- schn. Aufent- halts- dauer	Ankünfte		Übernachtungen		durch- schn. Aufent- halts- dauer
	insge- samt	Veränd. gegen- über Vorj.- monat	insge- samt	Veränd. gegen- über Vorj.- monat		insge- samt	Veränd. gegen- über Vorj.- zeitr.	insge- samt	Veränd. gegen- über Vorj.- zeitr.	
	Anzahl	%	Anzahl	%	Tage	Anzahl	%	Anzahl	%	Tage
	Harz und Harzvorland									
Zusammen	110 554	3,3	337 847	4,1	3,1	713 118	0,1	2 007 857	0,8	2,8
Deutschland	103 725	3,6	318 001	4,3	3,1	678 612	0,2	1 913 297	0,7	2,8
Ausland	6 829	-1,1	19 846	1,5	2,9	34 506	-0,8	94 560	2,9	2,7
Europa	6 262	-2,4	18 769	2,6	3,0	31 415	-1,0	88 387	3,2	2,8
Belgien	256	1,6	600	-0,7	2,3	1 039	-4,5	2 573	-2,4	2,5
Bulgarien	1	-94,4	2	-94,3	2,0	28	-79,1	59	-89,1	2,1
Dänemark	1 461	-6,2	4 345	-3,0	3,0	9 077	-0,1	27 250	5,5	3,0
Estland	12	33,3	18	28,6	1,5	52	18,2	89	8,5	1,7
Finnland	12	-40,0	22	-26,7	1,8	172	-22,2	287	-31,2	1,7
Frankreich	89	4,7	204	0,5	2,3	477	-9,5	872	-20,7	1,8
Griechenland	8	166,7	8	-11,1	1,0	26	62,5	55	-14,1	2,1
Irland	13	-38,1	32	-30,4	2,5	69	-32,4	141	-36,2	2,0
Island	5	-61,5	9	-80,4	1,8	19	-53,7	36	-72,3	1,9
Italien	152	7,8	265	-42,5	1,7	522	14,2	1 205	-0,5	2,3
Kroatien	3	-40,0	5	-28,6	1,7	26	-13,3	53	-61,0	2,0
Lettland	9	-59,1	15	-77,6	1,7	102	70,0	361	40,5	3,5
Litauen	27	125,0	56	211,1	2,1	142	2,9	566	45,1	4,0
Luxemburg	31	24,0	125	220,5	4,0	133	-13,6	343	-7,0	2,6
Malta	3	-	14	-	4,7	13	**	37	**	2,8
Niederlande	2 319	2,4	8 319	15,5	3,6	8 300	7,1	24 944	15,4	3,0
Norwegen	45	-27,4	93	-1,1	2,1	437	3,3	759	5,4	1,7
Österreich	331	-4,9	807	-2,2	2,4	1 453	-16,1	3 514	-19,8	2,4
Polen	350	8,7	1 064	25,2	3,0	1 893	6,9	5 246	6,1	2,8
Portugal	4	-63,6	4	-66,7	1,0	43	-36,8	254	170,2	5,9
Rumänien	10	-	18	5,9	1,8	161	-3,6	691	72,8	4,3
Russische Föderation	16	-61,9	20	-60,8	1,3	91	-63,9	129	-53,3	1,4
Schweden	147	-17,4	296	-7,5	2,0	1 162	-2,4	2 094	2,4	1,8
Schweiz	385	42,1	951	49,3	2,5	2 176	12,8	5 089	20,1	2,3
Slowakei	18	-37,9	35	-59,3	1,9	353	45,9	881	98,9	2,5
Slowenien	7	-12,5	7	-56,3	1,0	53	10,4	193	36,9	3,6
Spanien	101	4,1	535	-43,5	5,3	438	-19,2	4 148	-25,2	9,5
Tschechische Republik	93	-21,8	147	-49,8	1,6	564	-18,4	1 147	-23,4	2,0
Türkei	5	-	6	-	1,2	67	63,4	149	104,1	2,2
Ukraine	18	-30,8	33	-5,7	1,8	295	46,0	502	49,4	1,7
Ungarn	28	64,7	59	73,5	2,1	137	-40,9	429	-23,5	3,1
Vereinigtes Königreich	242	-33,1	538	-21,0	2,2	1 381	-9,1	3 338	-7,1	2,4
Zypern	3	-	12	-	4,0	14	-46,2	41	-4,7	2,9
Sonstige europäische Länder	58	-14,7	105	-20,5	1,8	500	-39,1	912	-30,5	1,8

**Noch 8. Ankünfte, Übernachtungen und Aufenthaltsdauer der Gäste in Beherbergungsbetrieben (einschl. Camping)
nach Reisegebieten und Herkunftsländern**

Land Reisegebiet ----- Herkunftsland	August 2024					Januar bis August 2024				
	Ankünfte		Übernachtungen		durch- schn. Aufent- halts- dauer	Ankünfte		Übernachtungen		durch- schn. Aufent- halts- dauer
	insge- samt	Veränd. gegen- über Vorj.- monat	insge- samt	Veränd. gegen- über Vorj.- monat		insge- samt	Veränd. gegen- über Vorj.- zeitr.	insge- samt	Veränd. gegen- über Vorj.- zeitr.	
	Anzahl	%	Anzahl	%	Tage	Anzahl	%	Anzahl	%	Tage
	Harz und Harzvorland									
Afrika	11	120,0	20	-31,0	1,8	54	-18,2	98	-27,4	1,8
Südafrika	4	-20,0	6	-79,3	1,5	20	66,7	41	-12,8	2,1
Sonstige afrikanische Länder	7	-	14	-	2,0	34	-37,0	57	-35,2	1,7
Asien	166	-7,8	343	-27,5	2,1	814	-1,6	1 752	-3,9	2,2
Arabische Golfstaaten	9	200	18	350,0	2,0	49	96,0	118	90,3	2,4
China (einschl. Hongkong)	28	-17,6	49	-42,4	1,8	193	41,9	536	72,3	2,8
Indien	9	12,5	18	-37,9	2,0	58	152,2	117	77,3	2,0
Israel	26	-42,2	91	-18,8	3,5	134	-25,6	281	-44,5	2,1
Japan	18	-25,0	30	-18,9	1,7	100	13,6	178	19,5	1,8
Korea, Republik	25	400,0	55	587,5	2,2	82	60,8	177	41,6	2,2
Taiwan	37	76,2	45	114,3	1,2	67	-18,3	93	-17,0	1,4
Sonstige asiatische Länder	14	-65,0	37	-79,1	2,6	131	-45,9	252	-48,8	1,9
Amerika	194	28,5	367	-8,7	1,9	1 282	8,3	2 621	5,6	2,0
Kanada	23	283,3	43	-2,3	1,9	150	28,2	320	32,8	2,1
Vereinigte Staaten	155	37,2	287	-2,0	1,9	904	12,3	1 849	7,4	2,0
Sonstige nordamerik. Länder	-	-	-	-	-	2	-80,0	6	-72,7	3,0
Mittelamerika/Karibik	1	-88,9	2	-90,9	2,0	63	-32,3	135	-33,5	2,1
Brasilien	10	-16,7	25	56,3	2,5	87	10,1	163	2,5	1,9
Sonstige südamerik. Länder	5	-54,5	10	-63,0	2,0	76	-5,0	148	10,4	1,9
Australien, Ozeanien	49	6,5	110	37,5	2,2	260	13,0	477	2,1	1,8
Australien	40	8,1	96	50,0	2,4	217	11,9	397	-4,1	1,8
Neuseeland, Ozeanien	9	-	14	-12,5	1,6	43	19,4	80	50,9	1,9
Ohne Angaben	147	41,3	237	-12,5	1,6	681	-5,3	1 225	-11,4	1,8

**Noch 8. Ankünfte, Übernachtungen und Aufenthaltsdauer der Gäste in Beherbergungsbetrieben (einschl. Camping)
nach Reisegebieten und Herkunftsländern**

Land Reisegebiet ----- Herkunftsland	August 2024					Januar bis August 2024				
	Ankünfte		Übernachtungen		durch- schn. Aufent- halts- dauer	Ankünfte		Übernachtungen		durch- schn. Aufent- halts- dauer
	insge- samt	Veränd. gegen- über Vorj.- monat	insge- samt	Veränd. gegen- über Vorj.- monat		insge- samt	Veränd. gegen- über Vorj.- zeitr.	insge- samt	Veränd. gegen- über Vorj.- zeitr.	
	Anzahl	%	Anzahl	%	Tage	Anzahl	%	Anzahl	%	Tage
	Halle, Saale, Unstrut									
Zusammen	80 679	8,4	174 153	0,3	2,2	482 129	1,0	1 068 520	-0,7	2,2
Deutschland	73 865	10,5	161 541	1,9	2,2	436 369	1,3	974 573	-1,1	2,2
Ausland	6 814	-10,2	12 612	-16,6	1,9	45 760	-1,6	93 947	3,6	2,1
Europa	6 362	-6,4	11 758	-13,1	1,8	41 518	1,0	86 091	5,9	2,1
Belgien	80	-23,1	147	-21,4	1,8	971	-2,2	1 846	4,8	1,9
Bulgarien	9	-78,0	9	-91,3	1,0	129	-38,9	566	-6,8	4,4
Dänemark	1 326	12,2	1 708	9,1	1,3	7 966	1,4	9 998	-1,2	1,3
Estland	-	-100,0	-	-100,0	-	28	-30,0	54	-10,0	1,9
Finnland	25	-47,9	88	7,3	3,5	403	-16,7	878	1,9	2,2
Frankreich	143	18,2	238	8,7	1,7	1 327	27,7	2 488	9,9	1,9
Griechenland	25	525,0	28	600,0	1,1	128	64,1	191	61,9	1,5
Irland	26	-	44	-15,4	1,7	197	49,2	408	78,9	2,1
Island	2	-50,0	5	-37,5	2,5	68	78,9	97	54,0	1,4
Italien	186	-31,1	264	-29,6	1,4	1 382	-10,0	2 096	-17,8	1,5
Kroatien	44	388,9	183	335,7	4,2	408	134,5	1 351	45,6	3,3
Lettland	15	-	15	-40,0	1,0	106	26,2	183	17,3	1,7
Litauen	17	21,4	25	-46,8	1,5	150	40,2	258	53,6	1,7
Luxemburg	44	109,5	90	157,1	2,0	163	49,5	249	41,5	1,5
Malta	-	-	-	-	-	5	66,7	10	-23,1	2,0
Niederlande	821	-12,4	1 382	-17,5	1,7	5 227	23,2	9 115	21,4	1,7
Norwegen	107	-10,1	127	-16,4	1,2	659	0,2	810	-1,8	1,2
Österreich	646	7,1	1 186	16,3	1,8	3 062	1,1	5 987	17,9	2,0
Polen	679	-10,5	1 680	-44,7	2,5	4 964	-4,0	17 368	9,0	3,5
Portugal	6	-62,5	11	-45,0	1,8	220	78,9	433	79,7	2,0
Rumänien	126	147,1	440	292,9	3,5	485	0,8	2 300	94,8	4,7
Russische Föderation	20	-39,4	71	20,3	3,6	165	7,8	358	41,5	2,2
Schweden	603	7,7	675	2,4	1,1	3 423	11,9	4 527	10,0	1,3
Schweiz	416	-8,2	750	6,7	1,8	2 662	4,6	4 570	1,8	1,7
Slowakei	92	4,5	484	38,3	5,3	494	-20,2	2 198	-26,7	4,4
Slowenien	10	-81,1	22	-90,1	2,2	243	-22,6	1 372	7,7	5,6
Spanien	104	79,3	213	7,6	2,0	636	-50,9	1 562	-36,5	2,5
Tschechische Republik	121	-50,8	296	-33,8	2,4	1 398	-5,3	4 243	9,5	3,0
Türkei	28	27,3	56	-5,1	2,0	233	6,4	489	14,3	2,1
Ukraine	158	192,6	278	79,4	1,8	952	29,5	3 083	44,6	3,2
Ungarn	75	7,1	158	-20,6	2,1	416	-9,2	1 338	14,9	3,2
Vereinigtes Königreich	164	7,2	303	16,5	1,8	1 060	-6,9	1 813	-3,0	1,7
Zypern	3	-40,0	3	-50,0	1,0	22	4,8	36	-18,2	1,6
Sonstige europäische Länder	241	-62,8	779	-45,8	3,2	1 766	-29,5	3 816	-29,1	2,2

**Noch 8. Ankünfte, Übernachtungen und Aufenthaltsdauer der Gäste in Beherbergungsbetrieben (einschl. Camping)
nach Reisegebieten und Herkunftsländern**

Land Reisegebiet ----- Herkunftsland	August 2024					Januar bis August 2024				
	Ankünfte		Übernachtungen		durch- schn. Aufent- halts- dauer	Ankünfte		Übernachtungen		durch- schn. Aufent- halts- dauer
	insge- samt	Veränd. gegen- über Vorj.- monat	insge- samt	Veränd. gegen- über Vorj.- monat		insge- samt	Veränd. gegen- über Vorj.- zeitr.	insge- samt	Veränd. gegen- über Vorj.- zeitr.	
	Anzahl	%	Anzahl	%	Tage	Anzahl	%	Anzahl	%	Tage
	Halle, Saale, Unstrut									
Afrika	30	7,1	50	-21,9	1,7	277	27,1	519	15,3	1,9
Südafrika	3	-	3	-	1,0	29	45,0	62	158,3	2,1
Sonstige afrikanische Länder	27	-3,6	47	-26,6	1,7	248	25,3	457	7,3	1,8
Asien	155	-53,5	368	-30,4	2,4	1 397	-22,2	2 846	-0,8	2,0
Arabische Golfstaaten	12	-47,8	14	-57,6	1,2	137	-1,4	224	4,7	1,6
China (einschl. Hongkong)	17	-69,6	63	-13,7	3,7	325	13,2	624	43,4	1,9
Indien	14	-65,0	50	-28,6	3,6	88	-26,7	281	35,7	3,2
Israel	13	-67,5	14	-77,4	1,1	87	-45,6	137	-51,1	1,6
Japan	13	-	25	8,7	1,9	126	-45,2	225	-22,9	1,8
Korea, Republik	13	8,3	41	141,2	3,2	122	110,3	219	128,1	1,8
Taiwan	1	-66,7	2	-60,0	2,0	25	-16,7	45	-	1,8
Sonstige asiatische Länder	72	-50,7	159	-35,4	2,2	487	-36,9	1 091	-16,1	2,2
Amerika	175	-30,8	313	-50,6	1,8	1 792	-2,9	3 379	-1,8	1,9
Kanada	21	90,9	42	162,5	2,0	145	-8,2	345	63,5	2,4
Vereinigte Staaten	98	-44,9	183	-63,9	1,9	1 222	-10,6	2 170	-18,8	1,8
Sonstige nordamerik. Länder	8	-20,0	16	-11,1	2,0	61	38,6	123	46,4	2,0
Mittelamerika/Karibik	28	47,4	35	12,9	1,3	197	68,4	434	124,9	2,2
Brasilien	7	16,7	23	130,0	3,3	77	6,9	167	29,5	2,2
Sonstige südamerik. Länder	13	-55,2	14	-73,1	1,1	90	3,4	140	-7,3	1,6
Australien, Ozeanien	8	-38,5	16	-20,0	2,0	279	64,1	370	42,9	1,3
Australien	4	-63,6	8	-55,6	2,0	258	120,5	333	70,8	1,3
Neuseeland, Ozeanien	4	100,0	8	300,0	2,0	21	-60,4	37	-42,2	1,8
Ohne Angaben	84	-50,6	107	-69,0	1,3	497	-63,3	742	-67,9	1,5

**Noch 8. Ankünfte, Übernachtungen und Aufenthaltsdauer der Gäste in Beherbergungsbetrieben (einschl. Camping)
nach Reisegebieten und Herkunftsländern**

Land Reisegebiet ----- Herkunftsland	August 2024					Januar bis August 2024				
	Ankünfte		Übernachtungen		durch- schn. Aufent- halts- dauer	Ankünfte		Übernachtungen		durch- schn. Aufent- halts- dauer
	insge- samt	Veränd. gegen- über Vorj.- monat	insge- samt	Veränd. gegen- über Vorj.- monat		insge- samt	Veränd. gegen- über Vorj.- zeitr.	insge- samt	Veränd. gegen- über Vorj.- zeitr.	
	Anzahl	%	Anzahl	%	Tage	Anzahl	%	Anzahl	%	Tage
	Anhalt-Wittenberg									
Zusammen	62 124	14,9	148 153	8,4	2,4	353 904	6,2	869 258	5,4	2,5
Deutschland	55 918	17,3	136 640	10,0	2,4	317 955	6,6	800 398	5,8	2,5
Ausland	6 206	-3,0	11 513	-7,7	1,9	35 949	3,3	68 860	1,3	1,9
Europa	5 542	-4,3	10 520	-8,3	1,9	31 326	3,7	61 502	0,9	2,0
Belgien	143	-17,8	272	-13,1	1,9	610	-8,1	996	-28,3	1,6
Bulgarien	20	42,9	31	19,2	1,6	80	-24,5	144	-34,2	1,8
Dänemark	381	-15,0	541	-30,6	1,4	3 417	-3,4	4 557	-7,6	1,3
Estland	3	-85,0	6	-81,3	2,0	71	14,5	132	40,4	1,9
Finnland	33	-50,7	53	-56,2	1,6	379	-19,0	663	-3,6	1,7
Frankreich	309	50,7	504	48,7	1,6	1 087	-8,6	1 679	-23,5	1,5
Griechenland	8	-46,7	8	-66,7	1,0	153	183,3	264	109,5	1,7
Irland	80	63,3	321	172,0	4,0	177	12,7	459	57,7	2,6
Island	4	-42,9	6	-50,0	1,5	14	-	19	-17,4	1,4
Italien	246	-20,4	375	-24,8	1,5	992	-14,7	1 575	-17,1	1,6
Kroatien	42	250,0	105	425,0	2,5	241	125,2	605	75,9	2,5
Lettland	50	47,1	84	90,9	1,7	111	-36,9	179	-38,9	1,6
Litauen	51	21,4	82	5,1	1,6	220	39,2	327	24,3	1,5
Luxemburg	26	116,7	49	206,3	1,9	101	46,4	154	60,4	1,5
Malta	1	-	2	-	2,0	4	-	8	-	2,0
Niederlande	874	11,8	1 709	15,3	2,0	3 957	10,7	7 983	10,9	2,0
Norwegen	67	-53,5	114	-58,8	1,7	537	9,1	968	28,9	1,8
Österreich	448	5,7	781	13,8	1,7	2 257	-0,3	4 121	11,0	1,8
Polen	732	-19,6	1 726	-26,8	2,4	4 913	-0,6	12 142	-3,4	2,5
Portugal	22	29,4	297	960,7	13,5	249	203,7	1 857	457,7	7,5
Rumänien	27	-52,6	204	-64,2	7,6	273	-2,8	2 084	-30,4	7,6
Russische Föderation	6	-25,0	11	-42,1	1,8	240	228,8	287	71,9	1,2
Schweden	704	-1,4	976	-2,1	1,4	3 523	14,4	4 791	13,0	1,4
Schweiz	480	-4,6	785	3,3	1,6	2 467	-3,7	4 038	-2,7	1,6
Slowakei	89	-23,9	225	3,7	2,5	647	24,7	1 675	80,1	2,6
Slowenien	24	118,2	38	192,3	1,6	194	7,8	674	50,8	3,5
Spanien	109	41,6	138	32,7	1,3	438	12,0	599	-24,4	1,4
Tschechische Republik	201	-14,8	359	-17,7	1,8	1 438	5,0	2 974	18,7	2,1
Türkei	4	-77,8	30	66,7	7,5	78	-59,8	189	-42,2	2,4
Ukraine	24	-42,9	47	-25,4	2,0	357	26,6	564	36,2	1,6
Ungarn	44	-53,7	55	-87,4	1,3	422	-31,6	1 916	-46,9	4,5
Vereinigtes Königreich	197	8,8	350	2,0	1,8	1 063	28,1	1 544	8,4	1,5
Zypern	3	-	3	-	1,0	5	150,0	5	150,0	1,0
Sonstige europäische Länder	90	91,5	233	-5,3	2,6	611	14,2	1 330	-11,4	2,2

**Noch 8. Ankünfte, Übernachtungen und Aufenthaltsdauer der Gäste in Beherbergungsbetrieben (einschl. Camping)
nach Reisegebieten und Herkunftsländern**

Land Reisegebiet ----- Herkunftsland	August 2024					Januar bis August 2024				
	Ankünfte		Übernachtungen		durch- schn. Aufent- halts- dauer	Ankünfte		Übernachtungen		durch- schn. Aufent- halts- dauer
	insge- samt	Veränd. gegen- über Vorj.- monat	insge- samt	Veränd. gegen- über Vorj.- monat		insge- samt	Veränd. gegen- über Vorj.- zeitr.	insge- samt	Veränd. gegen- über Vorj.- zeitr.	
	Anzahl	%	Anzahl	%	Tage	Anzahl	%	Anzahl	%	Tage
	Anhalt-Wittenberg									
Afrika	21	90,9	30	150,0	1,4	100	-15,3	141	-23,0	1,4
Südafrika	7	16,7	13	116,7	1,9	22	-12,0	40	21,2	1,8
Sonstige afrikanische Länder	14	180,0	17	183,3	1,2	78	-16,1	101	-32,7	1,3
Asien	333	126,5	368	49,0	1,1	1 738	53,3	2 227	41,2	1,3
Arabische Golfstaaten	9	50,0	11	83,3	1,2	35	-58,8	61	-48,7	1,7
China (einschl. Hongkong)	11	-71,1	19	-55,8	1,7	159	40,7	245	66,7	1,5
Indien	-	-100,0	-	-100,0	-	27	145,5	40	122,2	1,5
Israel	7	-63,2	13	-58,1	1,9	56	-9,7	70	-31,4	1,3
Japan	21	-32,3	25	-51,9	1,2	111	22,0	146	25,9	1,3
Korea, Republik	240	**	248	**	1,0	819	90,5	919	50,4	1,1
Taiwan	1	-	1	-	1,0	13	116,7	14	133	1,1
Sonstige asiatische Länder	44	12,8	51	-47,4	1,2	518	54,2	732	59,8	1,4
Amerika	206	-24,3	410	-12,6	2,0	2 387	5,5	4 304	17,1	1,8
Kanada	3	-91,2	3	-95,8	1,0	133	-0,7	245	10,4	1,8
Vereinigte Staaten	185	-6,1	380	14,1	2,1	1 950	7,5	3 156	15,5	1,6
Sonstige nordamerik. Länder	-	-	-	-	-	11	-82,0	19	-94,2	1,7
Mittelamerika/Karibik	5	-61,5	5	-78,3	1,0	134	76,3	511	333,1	3,8
Brasilien	8	-38,5	13	-27,8	1,6	81	-17,3	167	23,7	2,1
Sonstige südamerik. Länder	5	-66,7	9	-60,9	1,8	78	-1,3	206	50,4	2,6
Australien, Ozeanien	38	171,4	55	175,0	1,4	167	-14,8	288	4	1,7
Australien	27	145,5	37	117,6	1,4	149	-9,7	253	3,3	1,7
Neuseeland, Ozeanien	11	266,7	18	500,0	1,6	18	-41,9	35	9,4	1,9
Ohne Angaben	66	-59,8	130	-47,4	2,0	231	-74,6	398	-70,5	1,7

**Noch 8. Ankünfte, Übernachtungen und Aufenthaltsdauer der Gäste in Beherbergungsbetrieben (einschl. Camping)
nach Reisegebieten und Herkunftsländern**

Land Reisegebiet ----- Herkunftsland	August 2024					Januar bis August 2024				
	Ankünfte		Übernachtungen		durch- schn. Aufent- halts- dauer	Ankünfte		Übernachtungen		durch- schn. Aufent- halts- dauer
	insge- samt	Veränd. gegen- über Vorj.- monat	insge- samt	Veränd. gegen- über Vorj.- monat		insge- samt	Veränd. gegen- über Vorj.- zeitr.	insge- samt	Veränd. gegen- über Vorj.- zeitr.	
	Anzahl	%	Anzahl	%	Tage	Anzahl	%	Anzahl	%	Tage
	Magdeburg, Börde-Elbe-Heide									
Zusammen	88 130	-1,4	197 290	-13,9	2,2	548 465	-0,1	1 270 762	-0,6	2,3
Deutschland	77 745	3,4	177 908	-4,3	2,3	490 866	0,5	1 143 710	0,4	2,3
Ausland	10 385	-26,9	19 382	-55,1	1,9	57 599	-4,4	127 052	-8,7	2,2
Europa	9 862	-27,5	18 152	-56,6	1,8	53 851	-5,3	119 032	-9,8	2,2
Belgien	437	9,0	850	55,7	1,9	1 824	2,8	3 055	1,3	1,7
Bulgarien	18	-88,6	27	-97,2	1,5	304	-16,5	1 328	-29,1	4,4
Dänemark	750	-19,1	1 097	-19,6	1,5	4 854	-17,7	6 946	-18,1	1,4
Estland	28	-22,2	30	-25,0	1,1	157	-25,9	217	-36,7	1,4
Finnland	35	-18,6	52	-23,5	1,5	374	-5,3	603	-23,1	1,6
Frankreich	250	-81,3	370	-95,5	1,5	1 225	-48,8	1 936	-81,3	1,6
Griechenland	8	-	20	66,7	2,5	115	4,5	187	-44,8	1,6
Irland	32	-71,2	59	-63,4	1,8	195	-19,1	359	-7,7	1,8
Island	28	**	90	**	3,2	113	25,6	532	5,3	4,7
Italien	199	-52,0	333	-82,5	1,7	1 255	-2,0	2 477	-37,0	2,0
Kroatien	32	100,0	141	314,7	4,4	196	14,0	725	21,0	3,7
Lettland	47	-16,1	65	8,3	1,4	273	6,2	369	1,9	1,4
Litauen	221	-35,8	242	-36,5	1,1	1 083	-31,1	1 255	-51,3	1,2
Luxemburg	35	34,6	62	51,2	1,8	154	-24,5	291	-21,6	1,9
Malta	10	-	15	-	1,5	12	-68,4	19	-76,3	1,6
Niederlande	2 333	4,2	3 135	-3,9	1,3	10 716	7,5	15 323	1,1	1,4
Norwegen	176	28,5	195	24,2	1,1	853	-3,1	1 081	-4,8	1,3
Österreich	595	-4,8	1 063	-28,4	1,8	3 505	4,0	7 038	-1,5	2,0
Polen	1 215	18,1	3 937	58,3	3,2	8 270	10,0	38 582	98,7	4,7
Portugal	30	-88,9	190	-90,5	6,3	228	-40,9	1 823	-28,7	8,0
Rumänien	98	-78,2	343	-88,0	3,5	640	-37,8	2 545	-60,2	4,0
Russische Föderation	21	-19,2	51	2,0	2,4	159	-7,6	351	-15,4	2,2
Schweden	345	9,5	531	18,3	1,5	1 992	13,6	2 999	18,1	1,5
Schweiz	385	-32,9	799	-63,1	2,1	2 285	-7,0	4 617	-24,5	2,0
Slowakei	86	-76,9	194	-91,7	2,3	483	-36,1	1 734	-62,5	3,6
Slowenien	26	23,8	82	-81,8	3,2	180	-37,5	474	-83,0	2,6
Spanien	120	-41,7	348	-70,4	2,9	588	-50,0	1 645	-53,1	2,8
Tschechische Republik	204	-56,6	370	-46,3	1,8	1 533	-7,1	2 762	-12,8	1,8
Türkei	14	-50,0	35	-50,7	2,5	206	2,5	512	3,4	2,5
Ukraine	158	32,8	380	128,9	2,4	919	-12,9	1 428	-8,1	1,6
Ungarn	87	-12,1	268	-29,3	3,1	499	-26,3	1 525	-35,8	3,1
Vereinigtes Königreich	724	-27,3	1 114	-77,7	1,5	3 108	-1,7	5 158	-41,8	1,7
Zypern	1	-50,0	2	-50,0	2,0	9	-55,0	16	-66,0	1,8
Sonstige europäische Länder	1 114	-36,2	1 662	-41,5	1,5	5 544	3,6	9 120	-5,4	1,6

**Noch 8. Ankünfte, Übernachtungen und Aufenthaltsdauer der Gäste in Beherbergungsbetrieben (einschl. Camping)
nach Reisegebieten und Herkunftsländern**

Land Reisegebiet ----- Herkunftsland	August 2024					Januar bis August 2024				
	Ankünfte		Übernachtungen		durch- schn. Aufent- halts- dauer	Ankünfte		Übernachtungen		durch- schn. Aufent- halts- dauer
	insge- samt	Veränd. gegen- über Vorj.- monat	insge- samt	Veränd. gegen- über Vorj.- monat		insge- samt	Veränd. gegen- über Vorj.- zeitr.	insge- samt	Veränd. gegen- über Vorj.- zeitr.	
	Anzahl	%	Anzahl	%	Tage	Anzahl	%	Anzahl	%	Tage
	Magdeburg, Elbe-Börde-Heide									
Afrika	8	-81,0	27	-56,5	3,4	138	21,1	413	66,5	3,0
Südafrika	2	-71,4	8	-	4,0	17	-32,0	47	-7,8	2,8
Sonstige afrikanische Länder	6	-82,9	19	-64,8	3,2	121	36,0	366	85,8	3,0
Asien	151	-28,1	434	-17,6	2,9	1 209	16,6	2 666	3,2	2,2
Arabische Golfstaaten	18	-10,0	36	12,5	2,0	91	-2,2	227	1,3	2,5
China (einschl. Hongkong)	41	-24,1	159	21,4	3,9	375	56,3	830	78,5	2,2
Indien	6	-45,5	37	54,2	6,2	100	66,7	299	135,4	3,0
Israel	26	13,0	112	202,7	4,3	113	-21,5	309	-	2,7
Japan	8	-20,0	16	-	2,0	107	-2,7	232	-24,9	2,2
Korea, Republik	5	-68,8	5	-88,4	1,0	37	-27,5	55	-34,5	1,5
Taiwan	1	-50,0	1	-80,0	1,0	44	91,3	60	39,5	1,4
Sonstige asiatische Länder	46	-37,8	68	-71,5	1,5	342	8,2	654	-36,0	1,9
Amerika	273	2,6	589	7,7	2,2	1 719	5,4	3 703	11,6	2,2
Kanada	15	-44,4	29	-58,6	1,9	112	-30,9	276	-45,0	2,5
Vereinigte Staaten	216	22,0	381	5,2	1,8	1 397	15,6	2 821	26,8	2,0
Sonstige nordamerik. Länder	5	-	5	-	1,0	7	-	8	-	1,1
Mittelamerika/Karibik	10	66,7	33	135,7	3,3	72	-6,5	133	-26,9	1,8
Brasilien	8	-	22	-12,0	2,8	52	-1,9	152	44,8	2,9
Sonstige südamerik. Länder	19	-60,4	119	56,6	6,3	79	-39,2	313	2,3	4,0
Australien, Ozeanien	31	-16,2	91	7,1	2,9	178	-14,8	433	4,6	2,4
Australien	19	-29,6	44	-38,0	2,3	124	-12,7	294	-7,5	2,4
Neuseeland, Ozeanien	12	20,0	47	235,7	3,9	54	-19,4	139	44,8	2,6
Ohne Angaben	60	15,4	89	-18,3	1,5	504	30,2	805	26,2	1,6

**Noch 8. Ankünfte, Übernachtungen und Aufenthaltsdauer der Gäste in Beherbergungsbetrieben (einschl. Camping)
nach Reisegebieten und Herkunftsländern**

Land Reisegebiet ----- Herkunftsland	August 2024					Januar bis August 2024				
	Ankünfte		Übernachtungen		durch- schn. Aufent- halts- dauer	Ankünfte		Übernachtungen		durch- schn. Aufent- halts- dauer
	insge- samt	Veränd. gegen- über Vorj.- monat	insge- samt	Veränd. gegen- über Vorj.- monat		insge- samt	Veränd. gegen- über Vorj.- zeitr.	insge- samt	Veränd. gegen- über Vorj.- zeitr.	
	Anzahl	%	Anzahl	%	Tage	Anzahl	%	Anzahl	%	Tage
	Altmark									
Zusammen	30 346	5,9	81 855	4,3	2,7	175 051	1,6	478 997	4,3	2,7
Deutschland	29 247	5,9	78 630	7,0	2,7	168 430	1,4	453 389	4,6	2,7
Ausland	1 099	5,3	3 225	-35,0	2,9	6 621	8,3	25 608	-0,2	3,9
Europa	948	4,8	3 002	-25,8	3,2	5 858	6,8	24 371	2,3	4,2
Belgien	18	5,9	29	38,1	1,6	130	-0,8	235	16,9	1,8
Bulgarien	1	-50,0	1	-99,8	1,0	31	-67,7	56	-98,5	1,8
Dänemark	60	-6,3	96	-11,9	1,6	620	31,1	1 433	76,7	2,3
Estland	-	-	-	-	-	14	27,3	85	269,6	6,1
Finnland	13	30,0	17	41,7	1,3	154	67,4	643	200,5	4,2
Frankreich	43	-6,5	62	-15,1	1,4	139	-20,6	299	4,5	2,2
Griechenland	-	-	-	-	-	4	-42,9	5	-77,3	1,3
Irland	8	700,0	25	**	3,1	22	-	43	-34,8	2,0
Island	-	-100,0	-	-100,0	-	4	33,3	7	133,3	1,8
Italien	24	-33,3	45	-40,8	1,9	135	-10,6	260	-41,0	1,9
Kroatien	4	-55,6	4	-87,1	1,0	21	-38,2	100	-75,7	4,8
Lettland	-	-100,0	4	-	-	53	278,6	280	976,9	5,3
Litauen	1	-	1	-	1,0	55	5,8	255	-32,5	4,6
Luxemburg	1	-50,0	4	100,0	4,0	5	-54,5	8	-38,5	1,6
Malta	-	-	-	-	-	3	50,0	3	50,0	1,0
Niederlande	356	38,5	925	44,8	2,6	1 446	29,2	3 610	47,5	2,5
Norwegen	16	-11,1	27	17,4	1,7	136	32,0	229	55,8	1,7
Österreich	63	3,3	120	-6,3	1,9	356	19,5	839	49,6	2,4
Polen	105	-2,8	811	-48,9	7,7	807	-31,0	8 445	-18,0	10,5
Portugal	2	-71,4	3	-70,0	1,5	41	-35,9	77	-42,1	1,9
Rumänien	10	25,0	262	**	26,2	69	53,3	716	623,2	10,4
Russische Föderation	-	-100,0	-	-100,0	-	5	-50,0	5	-64,3	1,0
Schweden	25	-16,7	28	-24,3	1,1	193	-17,5	304	3,1	1,6
Schweiz	109	26,7	172	28,4	1,6	450	-1,3	784	0,9	1,7
Slowakei	3	-66,7	3	-92,5	1,0	291	216,3	1 274	380,8	4,4
Slowenien	1	-	1	-	1,0	71	787,5	1 117	**	15,7
Spanien	18	20,0	29	-3,3	1,6	56	5,7	92	8,2	1,6
Tschechische Republik	23	-36,1	118	-61,1	5,1	207	-18,2	1 083	-24,9	5,2
Türkei	-	-	-	-	-	3	-57,1	12	9,1	4,0
Ukraine	8	-42,9	161	**	20,1	117	116,7	1 650	**	14,1
Ungarn	2	-60,0	4	-42,9	2,0	32	10,3	58	-3,3	1,8
Vereinigtes Königreich	32	-38,5	48	-70,6	1,5	149	-25,9	277	-40,8	1,9
Zypern	2	-	2	-	1,0	3	-	3	-	1,0
Sonstige europäische Länder	-	-100,0	-	-100,0	-	36	111,8	84	250,0	2,3

**Noch 8. Ankünfte, Übernachtungen und Aufenthaltsdauer der Gäste in Beherbergungsbetrieben (einschl. Camping)
nach Reisegebieten und Herkunftsländern**

Land Reisegebiet ----- Herkunftsland	August 2024					Januar bis August 2024				
	Ankünfte		Übernachtungen		durch- schn. Aufent- halts- dauer	Ankünfte		Übernachtungen		durch- schn. Aufent- halts- dauer
	insge- samt	Veränd. gegen- über Vorj.- monat	insge- samt	Veränd. gegen- über Vorj.- monat		insge- samt	Veränd. gegen- über Vorj.- zeitr.	insge- samt	Veränd. gegen- über Vorj.- zeitr.	
	Anzahl	%	Anzahl	%	Tage	Anzahl	%	Anzahl	%	Tage
	Altmark									
Afrika	2	-	2	-	1,0	12	500,0	29	625,0	2,4
Südafrika	-	-	-	-	-	2	-	6	-	3,0
Sonstige afrikanische Länder	2	-	2	-	1,0	10	400,0	23	475,0	2,3
Asien	10	42,9	18	125,0	1,8	63	46,5	85	32,8	1,3
Arabische Golfstaaten	4	-	7	-	1,8	6	-	9	-	1,5
China (einschl. Hongkong)	2	-	2	-	1,0	8	60,0	10	-33,3	1,3
Indien	-	-	-	-	-	2	100,0	2	100,0	1,0
Israel	-	-100,0	-	-100,0	-	9	12,5	9	12,5	1,0
Japan	2	-50,0	2	-50,0	1,0	23	130,0	29	123,1	1,3
Korea, Republik	-	-	-	-	-	1	-75,0	1	-75,0	1,0
Taiwan	2	-	7	-	3,5	6	-	13	8,3	2,2
Sonstige asiatische Länder	-	-100,0	-	-100,0	-	8	-11,1	12	9,1	1,5
Amerika	26	-65,3	35	-95,7	1,3	169	-29,3	283	-77,4	1,7
Kanada	2	-66,7	4	-50,0	2,0	23	-17,9	59	-31,4	2,6
Vereinigte Staaten	23	-61,7	30	-96,2	1,3	111	-36,6	182	-82,0	1,6
Sonstige nordamerik. Länder	-	-	-	-	-	3	-	4	-	1,3
Mittelamerika/Karibik	1	-50,0	1	-83,3	1,0	11	-8,3	11	-87,5	1,0
Brasilien	-	-100,0	-	-100,0	-	4	-20,0	4	-55,6	1,0
Sonstige südamerik. Länder	-	-100,0	-	-100,0	-	17	-10,5	23	-58,9	1,4
Australien, Ozeanien	14	100,0	17	13,3	1,2	37	12,1	43	-4,4	1,2
Australien	13	116,7	16	14,3	1,2	27	8,0	30	-18,9	1,1
Neuseeland, Ozeanien	1	-	1	-	1,0	10	25,0	13	62,5	1,3
Ohne Angaben	99	98,0	151	88,8	1,5	482	56,0	797	65,7	1,7

9. Beherbergungsbetriebe (einschl. Camping), darunter Hotels (ohne Hotel garnis), Schlafgelegenheiten und Auslastung der Kapazitäten für ausgewählte Gemeinden und touristische Zielorte

Gemeinde Betriebe gesamt dar. Hotels (ohne Hotels garnis)	August 2024						Jan. bis August 2024	
	Betriebe			in den Betrieben angebotene Schlafgelegenheiten ¹			durch- schnitt- liche Aus- lastung	
	ins- gesamt	darunter geöffnete		ins- gesamt	Verände- rung ge- genüber dem Vor- jahres- monat	durch- schnitt- liche Aus- lastung		nachrichtlich
		zu- sammen	Verände- rung ge- genüber dem Vor- jahres- monat					maximales Angebot an Schlafge- legenheiten der letzten 13 Monate
Anzahl		%	Anzahl	%		Anzahl	%	
Annaburg, Stadt	2	2	-	-	-	-	-	-
dar. Hotels (ohne Hotels garnis)	-	-	-	-	-	-	-	-
Arendsee (Altmark), Stadt	16	16	-	1 860	-1,5	46,2	1 900	33,7
dar. Hotels (ohne Hotels garnis)	4	4	-	187	6,9	52,4	187	36,0
Arnstein, Stadt	3	3	-	-	-	-	-	-
dar. Hotels (ohne Hotels garnis)	1	1	-	-	-	-	-	-
Aschersleben, Stadt	9	9	-	346	-5,2	31,7	371	30,3
dar. Hotels (ohne Hotels garnis)	5	5	-	268	-6,0	31,2	291	30,2
Bad Bibra, Stadt	4	4	-	-	-	-	-	-
dar. Hotels (ohne Hotels garnis)	2	2	-	-	-	-	-	-
Bad Dürrenberg, Solestadt	4	4	-	146	-	71,1	151	51,5
dar. Hotels (ohne Hotels garnis)	3	3	-	-	-	-	-	-
Bad Lauchstädt, Goethestadt	4	4	-20,0	120	-9,1	33,0	120	29,5
dar. Hotels (ohne Hotels garnis)	1	1	-	-	-	-	-	-
Bad Schmiedeberg	10	10	-	1 479	-1,1	60,1	1 495	59,3
dar. Hotels (ohne Hotels garnis)	3	3	-	-	-	-	-	-
Ballenstedt, Stadt	6	5	-16,7	211	-8,7	39,6	233	34,4
dar. Hotels (ohne Hotels garnis)	2	2	-	-	-	-	-	-
Barby, Stadt	5	5	-	319	0,3	60,5	319	64,8
dar. Hotels (ohne Hotels garnis)	-	-	-	-	-	-	-	-
Bernburg (Saale), Stadt	13	13	-	746	2,3	43,7	749	36,5
dar. Hotels (ohne Hotels garnis)	5	5	-	-	-	-	-	-
Bitterfeld-Wolfen, Stadt	13	12	9,1	1 200	12,9	45,1	1 275	29,2
dar. Hotels (ohne Hotels garnis)	6	5	-	258	-	39,4	333	32,0
Blankenburg (Harz), Stadt	21	19	-5,0	1 191	-0,4	47,0	1 272	44,7
dar. Hotels (ohne Hotels garnis)	9	8	-11,1	539	-0,9	40,7	560	35,5
Burg, Stadt	6	6	-	356	6,0	40,5	359	34,1
dar. Hotels (ohne Hotels garnis)	2	2	-	-	-	-	-	-
Coswig (Anhalt), Stadt	7	7	-	804	-	29,1	804	20,4
dar. Hotels (ohne Hotels garnis)	2	2	-	-	-	-	-	-
Dessau-Roßlau, Stadt	26	26	4,0	1 947	1,0	42,7	1 985	33,3
dar. Hotels (ohne Hotels garnis)	8	8	14,3	1 031	4,9	53,8	1 032	41,8
Eisleben, Lutherstadt	13	12	-	348	-0,3	38,1	379	33,2
dar. Hotels (ohne Hotels garnis)	6	6	-	224	-0,4	40,2	225	37,8
Falkenstein/Harz, Stadt	6	5	25,0	124	40,9	23,0	277	19,9
dar. Hotels (ohne Hotels garnis)	3	2	100,0	-	-	-	-	-
Flechtingen	5	5	-	454	-0,2	85,3	475	83,6
dar. Hotels (ohne Hotels garnis)	-	-	-	-	-	-	-	-
Freyburg (Unstrut), Stadt	12	12	33,3	468	9,1	56,9	468	40,6
dar. Hotels (ohne Hotels garnis)	7	7	-	364	0,3	61,4	364	44,5
Gardelegen, Hansestadt	12	11	-8,3	555	-3,1	17,5	604	20,7
dar. Hotels (ohne Hotels garnis)	3	2	-33,3	-	-	-	-	-
Genthin, Stadt	9	9	-	320	-5,0	31,1	337	27,8
dar. Hotels (ohne Hotels garnis)	3	3	-	-	-	-	-	-

¹ Doppelbetten zählen als 2 Schlafgelegenheiten. Für Camping wird 1 Stellplatz in 4 Schlafgelegenheiten umgerechnet.

Noch 9. Beherbergungsbetriebe (einschl. Camping), darunter Hotels (ohne Hotels garnis), Schlafgelegenheiten und Auslastung der Kapazitäten für ausgewählte Gemeinden und touristische Zielorte

Gemeinde Betriebe gesamt dar. Hotels (ohne Hotels garnis)	August 2024						Jan. bis August 2024	
	Betriebe			in den Betrieben angebotene Schlafgelegenheiten ¹			durch- schnitt- liche Aus- lastung	
	ins- gesamt	darunter geöffnete		ins- gesamt	Verände- rung ge- genüber dem Vor- jahres- monat	durch- schnitt- liche Aus- lastung		nachrichtlich
		zu- sammen	Verände- rung ge- genüber dem Vor- jahres- monat					maximales Angebot an Schlafge- legenheiten der letzten 13 Monate
Anzahl		%	Anzahl	%		Anzahl	%	
Gräfenhainichen, Stadt	5	5	-	307	-	16,7	307	12,0
dar. Hotels (ohne Hotels garnis)	1	1	-
Halberstadt, Stadt	15	14	-	842	-1,3	40,4	1 005	33,6
dar. Hotels (ohne Hotels garnis)	8	8	-	503	-2,3	48,9	515	39,5
Haldensleben, Stadt	9	9	-	438	-0,5	32,7	440	26,7
dar. Hotels (ohne Hotels garnis)	3	3	-	54	-3,6	37,6	56	32,4
Halle (Saale), Stadt	42	38	11,8	3 016	3,3	40,4	3 330	39,4
dar. Hotels (ohne Hotels garnis)	13	12	-7,7	1 225	-19,2	36,0	1 361	34,1
Harzgerode, Stadt	13	10	-16,7	1 815	-1,6	51,3	2 039	25,7
dar. Hotels (ohne Hotels garnis)	5	5	-	526	-0,4	51,9	532	42,7
Havelberg, Hansestadt	8	5	-16,7	536	-18,5	42,4	686	28,7
dar. Hotels (ohne Hotels garnis)	2	2	-
Hettstedt, Stadt	3	3	-	76	2,7	39,0	76	35,8
dar. Hotels (ohne Hotels garnis)	1	1	-
Hohenmölsen, Stadt	6	6	-	577	1,2	40,0	577	20,5
dar. Hotels (ohne Hotels garnis)	1	1	-
Ilseburg (Harz), Stadt	20	20	5,3	1 368	0,6	33,6	1 396	27,8
dar. Hotels (ohne Hotels garnis)	8	8	-	605	0,7	52,2	615	45,6
Jessen (Elster), Stadt	5	5	-	125	-	32,1	128	31,7
dar. Hotels (ohne Hotels garnis)	3	3	-
Kalbe (Milde), Stadt	7	6	-14,3	381	-12,2	66,1	435	61,4
dar. Hotels (ohne Hotels garnis)	3	2	-33,3
Kamern	5	5	25,0
dar. Hotels (ohne Hotels garnis)	-	-	-	-	-	-	-	-
Kelbra (Kyffhäuser), Stadt	8	6	-	934	0,3	35,1	1 028	19,6
dar. Hotels (ohne Hotels garnis)	3	1	-
Kemberg, Stadt	11	9	-18,2	1 235	3,3	34,1	1 316	26,4
dar. Hotels (ohne Hotels garnis)	2	2	-
Klötze, Stadt	5	5	-16,7	113	-50,2	19,4	117	20,6
dar. Hotels (ohne Hotels garnis)	3	3	-
Köthen (Anhalt), Stadt	7	6	-	228	0,4	24,1	243	20,9
dar. Hotels (ohne Hotels garnis)	2	2	-
Magdeburg, Landeshauptstadt	50	49	-	6 433	0,9	39,7	6 616	34,5
dar. Hotels (ohne Hotels garnis)	20	19	-	3 601	0,2	43,2	3 685	36,5
Merseburg, Stadt	10	8	-11,1	782	-3,1	38,6	861	31,8
dar. Hotels (ohne Hotels garnis)	9	8	-
Naumburg (Saale), Stadt	50	45	-6,3	3 721	-1,4	40,5	3 932	34,4
dar. Hotels (ohne Hotels garnis)	15	13	-7,1	576	-3,4	40,8	730	28,3
Nebra (Unstrut), Stadt	3	3	-
dar. Hotels (ohne Hotels garnis)	2	2	-
Oberharz am Brocken, Stadt	40	37	-2,6	3 297	-0,1	31,6	3 415	23,6
dar. Hotels (ohne Hotels garnis)	13	13	8,3	730	7,0	32,1	758	28,3
Oranienbaum-Wörlitz, Stadt	14	14	7,7	855	28,8	43,4	861	37,1
dar. Hotels (ohne Hotels garnis)	7	7	16,7	590	49,0	45,0	592	42,4

¹ Doppelbetten zählen als 2 Schlafgelegenheiten. Für Camping wird 1 Stellplatz in 4 Schlafgelegenheiten umgerechnet.

Noch 9. Beherbergungsbetriebe (einschl. Camping), darunter Hotels (ohne Hotels garnis), Schlafgelegenheiten und Auslastung der Kapazitäten für ausgewählte Gemeinden und touristische Zielorte

Gemeinde Betriebe gesamt dar. Hotels (ohne Hotels garnis)	August 2024							Jan. bis August 2024
	Betriebe			in den Betrieben angebotene Schlafgelegenheiten ¹				durch- schnitt- liche Aus- lastung
	ins- gesamt	darunter geöffnete		ins- gesamt	Verände- rung ge- genüber dem Vor- jahres- monat	durch- schnitt- liche Aus- lastung	nachrichtlich	
		zu- sammen	Verände- rung ge- genüber dem Vor- jahres- monat				maximales Angebot an Schlafge- legenheiten der letzten 13 Monate	
Anzahl		%	Anzahl	%		Anzahl	%	
Oschersleben (Bode), Stadt	5	5	-	358	-	29,4	358	21,2
dar. Hotels (ohne Hotels garnis)	2	2	-
Osterburg (Altmark), Hansestadt	3	2	-
dar. Hotels (ohne Hotels garnis)	2	1	-
Osterwieck, Stadt	4	4	-	85	-	33,3	85	30,2
dar. Hotels (ohne Hotels garnis)	3	3	-
Quedlinburg, Welterbestadt	57	54	-3,6	2 891	-1,5	50,8	3 044	42,1
dar. Hotels (ohne Hotels garnis)	15	14	-	1 038	0,3	59,9	1 128	51,2
Querfurt, Stadt	4	4	-20,0
dar. Hotels (ohne Hotels garnis)	2	2	-33,3
Salzwedel, Hansestadt	5	5	-	186	-0,5	30,8	187	23,4
dar. Hotels (ohne Hotels garnis)	3	3	-
Sangerhausen, Stadt	13	11	-	381	13,7	33,9	406	26,4
dar. Hotels (ohne Hotels garnis)	1	1	-
Schollene	1	1	-
dar. Hotels (ohne Hotels garnis)	-	-	-	-	-	-	-	-
Schönebeck (Elbe), Stadt	16	16	-	1 361	3,4	49,0	1 363	38,0
dar. Hotels (ohne Hotels garnis)	4	4	-	210	-	28,4	210	28,0
Seegebiet Mansfelder Land	6	6	-	389	1,3	38,9	389	23,2
dar. Hotels (ohne Hotels garnis)	3	3	-
Staßfurt, Stadt	5	5	-	138	-	24,6	138	26,6
dar. Hotels (ohne Hotels garnis)	2	2	-
Stendal, Hansestadt	8	8	-	328	0,6	46,3	328	43,4
dar. Hotels (ohne Hotels garnis)	4	4	-	201	1,0	50,6	201	48,7
Südharz	14	13	-7,1	828	-0,1	36,3	863	33,7
dar. Hotels (ohne Hotels garnis)	8	7	-12,5	574	0,3	47,2	606	40,2
Tangermünde, Stadt	15	15	7,1	952	8,4	40,0	955	34,4
dar. Hotels (ohne Hotels garnis)	5	5	-	509	8,8	44,0	512	38,6
Thale, Stadt	48	43	-4,4	2 877	-4,4	51,1	3 206	39,1
dar. Hotels (ohne Hotels garnis)	18	16	-11,1	1 051	-10,3	49,3	1 183	38,1
Wanzleben-Börde, Stadt	3	3	-	120	-	40,5	120	31,2
dar. Hotels (ohne Hotels garnis)	2	2	-
Weißenfels, Stadt	10	9	-10,0	303	-7,6	45,5	340	38,6
dar. Hotels (ohne Hotels garnis)	4	3	-25,0	156	-6,6	55,5	179	48,1
Wernigerode, Stadt	100	90	-7,2	6 029	-3,5	51,3	6 460	41,2
dar. Hotels (ohne Hotels garnis)	33	30	-6,3	2 845	-0,4	59,5	2 967	47,6
Wittenberg, Lutherstadt	23	22	-4,3	1 641	-2,4	36,1	1 691	28,1
dar. Hotels (ohne Hotels garnis)	11	10	-9,1	907	-1,3	48,2	929	37,4
Wolmirstedt, Stadt	4	4	-	214	13,8	30,3	214	28,0
dar. Hotels (ohne Hotels garnis)	2	2	-
Zahna-Elster, Stadt	3	3	-
dar. Hotels (ohne Hotels garnis)	-	-	-	-	-	-	-	-
Zeitz, Stadt	9	7	-	172	2,4	37,8	239	34,6
dar. Hotels (ohne Hotels garnis)	3	2	-
Zerbst/Anhalt, Stadt	14	13	-7,1	346	-2,8	14,3	404	16,2
dar. Hotels (ohne Hotels garnis)	3	3	-

¹ Doppelbetten zählen als 2 Schlafgelegenheiten. Für Camping wird 1 Stellplatz in 4 Schlafgelegenheiten umgerechnet.

**Noch 10. Ankünfte, Übernachtungen und Aufenthaltsdauer der Gäste in Beherbergungsbetrieben (einschl. Camping),
darunter Hotels (ohne Hotels garnis) für ausgewählte Gemeinden und touristische Zielorte**

Gemeinde Betriebe gesamt dar. Hotels (ohne Hotels garnis)	August 2024					Januar bis August 2024				
	Ankünfte		Übernachtungen		durch- schn. Aufent- halts- dauer	Ankünfte		Übernachtungen		durch- schn. Aufent- halts- dauer
	insge- samt	Veränd. gegen- über Vorj.- monat	insge- samt	Veränd. gegen- über Vorj.- monat		insge- samt	Veränd. gegen- über Vorj.- zeitr.	insge- samt	Veränd. gegen- über Vorj.- zeitr.	
	Anzahl	%	Anzahl	%	Tage	Anzahl	%	Anzahl	%	Tage
Gräfenhainichen, Stadt	1 081	102,8	1 592	19,9	1,5	3 924	35,6	7 057	9,8	1,8
dar. Hotels (o. Hotels garnis)
Halberstadt, Stadt	4 717	15,8	10 541	23,9	2,2	31 912	9,3	64 890	16,0	2,0
dar. Hotels (o. Hotels garnis)	3 614	21,4	7 626	28,6	2,1	24 440	9,7	48 461	17,7	2,0
Haldensleben, Stadt	1 883	13,1	4 442	18,7	2,4	11 125	14,2	25 392	15,2	2,3
dar. Hotels (o. Hotels garnis)	397	8,2	629	-10,7	1,6	2 456	-0,6	4 367	1,3	1,8
Halle (Saale), Stadt	21 237	-1,9	37 735	-4,5	1,8	156 724	-0,6	280 008	0,7	1,8
dar. Hotels (o. Hotels garnis)	8 871	-30,3	13 675	-30,4	1,5	76 772	-14,1	111 731	-14,8	1,5
Harzgerode, Stadt	4 400	11,0	28 853	120,8	6,6	27 441	14,7	115 254	58,1	4,2
dar. Hotels (o. Hotels garnis)	2 804	5,5	8 455	-6,6	3,0	18 361	9,8	54 684	5,9	3,0
Havelberg, Hansestadt	2 590	1,6	7 037	36,2	2,7	12 816	2,0	29 152	17,7	2,3
dar. Hotels (o. Hotels garnis)
Hettstedt, Stadt	591	11,3	920	-2,4	1,6	4 125	6,2	6 552	0,7	1,6
dar. Hotels (o. Hotels garnis)
Hohenmölsen, Stadt	1 822	-5,0	7 146	51,8	3,9	8 085	-20,3	28 677	18,3	3,5
dar. Hotels (o. Hotels garnis)
Ilseburg (Harz), Stadt	5 694	5,3	14 270	-1,9	2,5	37 583	0,7	90 931	1,0	2,4
dar. Hotels (o. Hotels garnis)	4 390	8,0	9 790	-1,8	2,2	29 259	3,9	63 816	4,6	2,2
Jessen (Elster), Stadt	691	18,1	1 242	-5,5	1,8	4 374	12,2	9 626	-12,4	2,2
dar. Hotels (o. Hotels garnis)
Kalbe (Milde), Stadt	850	-17,7	7 804	45,5	9,2	6 147	-14,2	56 887	6,8	9,3
dar. Hotels (o. Hotels garnis)
Kamern
dar. Hotels (o. Hotels garnis)
Kelbra (Kyffhäuser), Stadt	4 246	10,1	10 152	9,3	2,4	18 262	1,6	44 353	1,4	2,4
dar. Hotels (o. Hotels garnis)
Kemberg, Stadt	4 647	4,1	13 058	-7,8	2,8	21 933	1,3	64 840	0,9	3,0
dar. Hotels (o. Hotels garnis)
Klötze, Stadt	337	6,3	673	-6,7	2,0	2 624	-14,4	5 609	-25,6	2,1
dar. Hotels (o. Hotels garnis)
Köthen (Anhalt), Stadt	969	-4,5	1 701	-2,4	1,8	6 455	-15,2	11 542	-14,7	1,8
dar. Hotels (o. Hotels garnis)
Magdeburg, Landeshauptstadt	45 592	4,9	79 258	0,7	1,7	291 689	4,2	512 711	1,7	1,8
dar. Hotels (o. Hotels garnis)	28 092	4,9	48 170	-3,2	1,7	187 207	4,2	319 445	0,1	1,7
Merseburg, Stadt	4 543	5,6	9 347	-10,5	2,1	29 377	0,6	62 780	-2,3	2,1
dar. Hotels (o. Hotels garnis)
Naumburg (Saale), Stadt	14 632	8,2	46 704	-6,0	3,2	78 563	0,5	290 097	-6,5	3,7
dar. Hotels (o. Hotels garnis)	4 227	11,4	7 284	1,0	1,7	20 983	3,5	38 002	4,7	1,8
Nebra (Unstrut), Stadt
dar. Hotels (o. Hotels garnis)
Oberharz am Brocken, Stadt	10 671	7,5	32 328	-3,8	3,0	59 079	3,0	174 782	0,3	3,0
dar. Hotels (o. Hotels garnis)	2 661	6,3	7 239	-9,7	2,7	18 436	2,3	48 436	-	2,6
Oranienbaum-Wörlitz, Stadt	6 208	23,2	11 503	17,2	1,9	31 530	7,0	60 909	7,5	1,9
dar. Hotels (o. Hotels garnis)	4 663	25,8	8 228	23,1	1,8	24 827	4,6	44 474	3,8	1,8

11. Beherbergungsbetriebe (einschl. Camping), Schlafgelegenheiten und Auslastung der Kapazitäten nach Gemeindegruppen

Land Gemeindegruppe	August 2024							Januar bis August 2024	
	Betriebe			in den Betrieben angebotene Schlafgelegenheiten ¹				durchschnittliche Auslastung	
	insgesamt	darunter geöffnete		insgesamt	Veränd. gegenüber Vorjahresmonat	durchschnittliche Auslastung	nachrichtl.		
		zusammen	Veränd. gegenüber Vorjahresmonat				maxim. Angebot Schlafgelegenheiten d. letzten 13 Monate		
Anzahl	%	Anzahl	%	Anzahl	%				
Sachsen-Anhalt insgesamt	1 129	1 055	-1,8	77 048	0,7	39,3	81 824	32,5	
Heilbäder	31	31	-	2 963	-1,0	57,7	2 996	55,6	
Luftkurorte	94	87	-3,3	6 628	-2,5	44,8	7 092	37,1	
Erholungsorte	320	288	-5,6	20 788	-2,5	45,5	22 351	35,2	
Sonstige Gemeinden	684	649	0,2	46 669	2,7	34,6	49 385	29,2	

12. Ankünfte, Übernachtungen und Aufenthaltsdauer der Gäste in Beherbergungsbetrieben (einschl. Camping) nach Gemeindegruppen

Land Gemeindegruppe	August 2024					Januar bis August 2024				
	Ankünfte		Übernachtungen		durchschn. Aufenthaltsdauer	Ankünfte		Übernachtungen		durchschn. Aufenthaltsdauer
	insgesamt	Veränd. gegenüber Vorj.-monat	insgesamt	Veränd. gegenüber Vorj.-monat		insgesamt	Veränd. gegenüber Vorj.-zeitraum	insgesamt	Veränd. gegenüber Vorj.-zeitraum	
	Anzahl	%	Anzahl	%	Tage	Anzahl	%	Anzahl	%	Tage
Sachsen-Anhalt insgesamt	371 833	5,2	939 298	-0,3	2,5	2 272 667	1,3	5 695 394	1,2	2,5
Heilbäder	7 530	12,4	53 000	9,1	7,0	42 545	3,9	346 252	4,7	8,1
Luftkurorte	27 861	5,7	92 137	-4,6	3,3	173 806	0,2	576 520	-1,8	3,3
Erholungsorte	96 275	3,9	293 229	5,4	3,0	592 286	0,1	1 702 928	0,8	2,9
Sonstige Gemeinden	240 167	5,5	500 932	-3,5	2,1	1 464 030	1,9	3 069 694	1,5	2,1

¹ Doppelbetten zählen als 2 Schlafgelegenheiten. Für Camping wird 1 Stellplatz in 4 Schlafgelegenheiten umgerechnet.

13. Campingplätze mit Urlaubscamping und deren Stellplatzkapazitäten im Monat August 2024 nach Reisegebieten

Land Reisegebiet	Campingplätze			Von den geöffneten Campingplätzen angebotene Stellplätze		
	ins- gesamt	darunter geöffnet ¹		ins- gesamt	Verände- rung ge- genüber dem Vor- jahres- monat	nachrichtlich
		zusammen	Verände- rung ge- genüber dem Vor- jahres- monat			maximales Angebot an Stellplätzen der letzten 13 Monate
	Anzahl		%	Anzahl	%	Anzahl
Sachsen-Anhalt insgesamt	89	86	1,2	5 455	1,9	5 695
	Reisegebiete					
Harz und Harzvorland	18	17	6,3	1 263	1,1	1 303
Halle, Saale, Unstrut	17	17	-	852	4,0	862
Anhalt-Wittenberg	15	15	-	1 051	2,9	1 051
Magdeburg, Elbe-Börde-Heide	23	22	10,0	1 532	4,2	1 682
Altmark	16	15	-11,8	757	-4,7	797

¹ Im Berichtsmonat ganz oder teilweise geöffnet.

Monatserhebung im Tourismus

- Camping -

CAM

Rücksendung bitte bis
zum 10. KT des Folgemonats

Statistisches Landesamt Sachsen-Anhalt
Dezernat 35
Merseburger Str. 2
06110 Halle (Saale)

Statistisches Landesamt Sachsen-Anhalt Postfach 20 11 56 06012 Halle (Saale)

Ansprechpartner/-in für Rückfragen
(freiwillige Angabe)

Name:

Telefon oder E-Mail:

Sie erreichen uns über
Telefon: (0345) 2318-0

E-Mail:
tourismus@statistik.sachsen-anhalt.de

Vielen Dank für Ihre Mitarbeit.

Bitte beachten Sie bei der Beantwortung der Fragen die Erläuterungen zu **1** bis **14** in der separaten Unterlage.

Falls Anschrift oder Firmierung nicht mehr zutreffen, bitte auf Seite 2 korrigieren.

Identnummer
(bei Rückfragen bitte angeben)

Identnummer

Hinweis auf die Erhebungseinheit:

Die im Erhebungsteil des Fragebogens erfragten Angaben beziehen sich auf den einzelnen Beherbergungsbetrieb oder, falls die Beherbergung eine Nebentätigkeit des Betriebes ist, auf den mit dieser Nebentätigkeit befassten fachlichen Betriebsteil.

A Berichtsmonat und Berichtsjahr 01 2 0
Monat Jahr

B Angebot an Stellplätzen

i Flüchtlinge sind bei der Meldung nicht zu berücksichtigen.

1 Bitte nennen Sie die **Anzahl** der am letzten Öffnungstag des Berichtsmonats **tatsächlich angebotenen Stellplätze für Urlaubscamping** (ohne Dauercamping). **1** 07

C Angaben zu einer vorübergehenden Schließung, Wiedereröffnung oder gewerberechtl. Abmeldung des Betriebes **2**

i Bitte teilen Sie uns auch vorübergehende Schließungen mit, damit Sie für diesen Zeitraum keinen leeren Fragebogen senden müssen.

1 Der Betrieb wird vorübergehend geschlossen am 08 dieses Berichtsmonats
Tag

2 Der Betrieb wird voraussichtlich wieder eröffnet am 09 2 0
Tag Monat Jahr

3 Der Betrieb wurde **gewerberechtlich** endgültig abgemeldet am **3** 10 dieses Berichtsmonats
Tag

▶ Senden Sie uns bitte in diesem Fall die Gewerbeabmeldung zu.

Bitte aktualisieren Sie Ihre Anschrift, falls erforderlich.

Name und Anschrift

Bitte zurücksenden an

Statistisches Landesamt Sachsen-Anhalt
Dezernat 35
Postfach 20 11 56
06012 Halle (Saale)

Bemerkungen

Zur Vermeidung von Rückfragen unsererseits können Sie hier auf besondere Ereignisse und Umstände hinweisen, die Einfluss auf Ihre Angaben haben.

Identnummer

FÜR IHRE UNTERLAGEN

D Beherbergungsleistung im Berichtsmonat **4**

i Geben Sie in der folgenden Länderliste bitte jeweils die Ankünfte und Übernachtungen der privat oder geschäftlich anreisenden Gäste (ohne Tagesgäste und Flüchtlinge) an.

Wohnsitz der Gäste 5 (nicht Staatsangehörigkeit)	Anzahl der Ankünfte	Anzahl der Übernachtungen	Wohnsitz der Gäste 5 (nicht Staatsangehörigkeit)	Anzahl der Ankünfte	Anzahl der Übernachtungen
Deutschland 13	_____	_____	Tschech. Republik 40	_____	_____
Europa			Türkei 41	_____	_____
Belgien 21	_____	_____	Ukraine 44	_____	_____
Bulgarien 47	_____	_____	Ungarn 42	_____	_____
Dänemark 22	_____	_____	Zypern 45	_____	_____
Estland 15	_____	_____	Sonstiges Europa 7 43	_____	_____
Finnland 23	_____	_____	Afrika		
Frankreich 24	_____	_____	Rep. Südafrika 50	_____	_____
Griechenland 25	_____	_____	Sonstiges Afrika 8 55	_____	_____
Großbritannien/ Nordirland 26	_____	_____	Amerika		
Irland, Republik 27	_____	_____	Kanada 70	_____	_____
Island 28	_____	_____	USA 71	_____	_____
Italien 29	_____	_____	Mittelamerika/Karibik 9 72	_____	_____
Kroatien 20	_____	_____	Brasilien 73	_____	_____
Lettland 16	_____	_____	Sonst. Südamerika ... 10 74	_____	_____
Litauen 17	_____	_____	Sonst. Nordamerika .. 11 76	_____	_____
Luxemburg 30	_____	_____	Asien		
Malta 18	_____	_____	Arabische Golfstaaten 12 60	_____	_____
Niederlande 31	_____	_____	China, Volksrepublik/ Hongkong 61	_____	_____
Norwegen 32	_____	_____	Indien 69	_____	_____
Österreich 33	_____	_____	Israel 62	_____	_____
Polen 34	_____	_____	Japan 63	_____	_____
Portugal 35	_____	_____	Südkorea 64	_____	_____
Rumänien 48	_____	_____	Taiwan 65	_____	_____
Russland 36	_____	_____	Sonstiges Asien 13 66	_____	_____
Schweden 37	_____	_____	Australien, Ozeanien		
Schweiz 6 38	_____	_____	Australien 75	_____	_____
Slowakische Republik ... 19	_____	_____	Neuseeland, Ozeanien 14 79	_____	_____
Slowenien 46	_____	_____	Ohne Angabe 90	_____	_____
Spanien 39	_____	_____	Insgesamt 99	_____	_____

Monatserhebung im Tourismus

– Camping –

Unterrichtung nach § 17 Bundesstatistikgesetz (BStatG)¹ und nach der Datenschutz-Grundverordnung (EU) 2016/679 (DS-GVO)²

Zweck, Art und Umfang der Erhebung

Die Monatserhebung im Tourismus wird bei allen Betrieben oder Betriebsteilen durchgeführt, die nach Einrichtung oder Zweckbestimmung dazu dienen, mindestens zehn Gäste gleichzeitig vorübergehend zu beherbergen. Das Merkmal „Zahl der Gästezimmer“ wird zusätzlich einmal jährlich erhoben. Die Ergebnisse der Monatserhebung im Tourismus dienen als Grundlage für tourismuspolitische Entscheidungen, für infrastrukturelle Planungen sowie für Maßnahmen der Tourismuswerbung und der Marktforschung.

Nach der Definition der Welttourismus-Organisation umfasst der Tourismus „die Aktivitäten von Personen, die an Orte außerhalb ihrer gewohnten Umgebung reisen und sich dort zu Freizeit-, Geschäfts- oder bestimmten anderen Zwecken nicht länger als ein Jahr ohne Unterbrechung aufhalten“.

Mit den Ergebnissen der Monatserhebung im Tourismus werden auch die aus der europäischen Tourismusstatistik-Verordnung resultierenden Datenlieferungsverpflichtungen erfüllt.

Rechtsgrundlagen, Auskunftspflicht

Rechtsgrundlagen sind die Verordnung (EU) Nr. 692/2011 über die europäische Tourismusstatistik sowie das Beherbergungsstatistikgesetz (BeherbStatG) in Verbindung mit dem BStatG.

Erhoben werden die Angaben zu § 4 BeherbStatG.

Die Auskunftspflicht ergibt sich aus § 6 Absatz 1 Satz 1 BeherbStatG in Verbindung mit § 15 BStatG. Nach § 6 Absatz 1 Satz 2 BeherbStatG sind die Inhaberin, der Inhaber, die Leiterin oder der Leiter des Beherbergungsbetriebes auskunftspflichtig.

Nach § 11a Absatz 2 BStatG sind alle Unternehmen und Betriebe verpflichtet, ihre Meldungen auf elektronischem Weg an die statistischen Ämter zu übermitteln. Hierzu sind die von den statistischen Ämtern zur Verfügung gestellten Online-Verfahren zu nutzen. Im begründeten Einzelfall kann eine zeitlich befristete Ausnahme von der Online-Meldung vereinbart werden. Dies ist auf formlosen Antrag möglich. Die Pflicht, die erforderlichen Auskünfte zu erteilen, bleibt jedoch weiterhin bestehen.

Nach § 6 Absatz 3 BeherbStatG besteht für Unternehmen deren Inhaberinnen/Inhaber Existenzgründerinnen/Existenzgründer sind, im Kalenderjahr der Betriebseröffnung keine Auskunftspflicht. In den beiden folgenden Kalenderjahren besteht dann keine Auskunftspflicht, wenn das Unternehmen im jeweils letzten abgeschlossenen Geschäftsjahr Umsätze in Höhe von weniger als 800 000 Euro erwirtschaftet hat. Gesellschaften können sich auf die Befreiung von der Auskunftspflicht berufen, wenn alle an der Gesellschaft Beteiligten Existenzgründerinnen/Existenzgründer sind. Existenzgründerinnen/Existenzgründer sind natürliche Personen, die eine gewerbliche oder freiberufliche Tätigkeit in Form einer Neugründung, einer Übernahme oder einer tätigen Beteiligung aus abhängiger Beschäftigung oder aus der Nichtbeschäftigung heraus aufnehmen, § 6 Absatz 4 BeherbStatG. Existenzgründerinnen/Existenzgründer, die von ihrem Recht, keine Auskunft zu erteilen, Gebrauch machen wollen, haben das Vorliegen der vorgenannten Voraussetzungen nachzuweisen. Es steht ihnen jedoch frei, die Auskünfte zu erteilen.

Erteilen Auskunftspflichtige keine, keine vollständige, keine richtige oder nicht rechtzeitig Auskunft, können sie zur Erteilung der Auskunft mit einem Zwangsgeld angehalten werden.

¹ Den Wortlaut der nationalen Rechtsvorschriften in der jeweils geltenden Fassung finden Sie unter <https://www.gesetze-im-internet.de/>.

² Die Rechtsakte der EU in der jeweils geltenden Fassung und in deutscher Sprache finden Sie auf der Internetseite des Amtes für Veröffentlichungen der Europäischen Union unter <https://eur-lex.europa.eu/>.

Darüber hinaus handelt gem. § 23 BStatG ordnungswidrig, wer

- vorsätzlich oder fahrlässig entgegen § 15 Absatz 1 Satz 2, Absatz 2 und 5 Satz 1 BStatG eine Auskunft nicht, nicht rechtzeitig, nicht vollständig oder nicht wahrheitsgemäß erteilt,
- entgegen § 15 Absatz 3 BStatG eine Antwort nicht in der vorgeschriebenen Form erteilt oder
- entgegen § 11a Absatz 2 Satz 1 BStatG ein dort genanntes Verfahren nicht nutzt.

Die Ordnungswidrigkeit kann mit einer Geldbuße bis zu fünftausend Euro geahndet werden.

Nach § 15 Absatz 7 BStatG hat eine Anfechtungsklage gegen die Aufforderung zur Auskunftserteilung keine aufschiebende Wirkung.

Geheimhaltung

Die erhobenen Einzelangaben werden nach § 16 BStatG grundsätzlich geheim gehalten. Nur in ausdrücklich gesetzlich geregelten Ausnahmefällen oder wenn die Auskunftgebenden eingewilligt haben, dürfen Einzelangaben übermittelt werden.

Eine Übermittlung von Einzelangaben ist grundsätzlich zulässig an:

- öffentliche Stellen und Institutionen innerhalb des statistischen Verbunds, die mit der Durchführung einer Bundes- oder europäischen Statistik betraut sind (z. B. die Statistischen Ämter der Länder, die Bundesbank, das Statistische Amt der Europäischen Union [Eurostat]),
- Dienstleister, zu denen ein Auftragsverhältnis besteht (z. B. ITZBund, Rechenzentren der Länder).

Nach § 7 BeherbStatG dürfen an die obersten Bundes- und Landesbehörden für die Verwendung gegenüber den gesetzgebenden Körperschaften und für Zwecke der Planung, jedoch nicht für die Regelung von Einzelfällen, vom Statistischen Bundesamt und den statistischen Ämtern der Länder Tabellen mit statistischen Ergebnissen übermittelt werden, auch soweit Tabellenfelder nur einen einzigen Fall ausweisen.

Nach § 16 Absatz 6 BStatG ist es zulässig, den Hochschulen oder sonstigen Einrichtungen mit der Aufgabe unabhängiger wissenschaftlicher Forschung für die Durchführung wissenschaftlicher Vorhaben

1. Einzelangaben zu übermitteln, wenn die Einzelangaben so anonymisiert sind, dass sie nur mit einem unverhältnismäßig großen Aufwand an Zeit, Kosten und Arbeitskraft den Befragten oder Betroffenen zugeordnet werden können (faktisch anonymisierte Einzelangaben),
2. innerhalb speziell abgesicherter Bereiche des Statistischen Bundesamtes und der statistischen Ämter der Länder Zugang zu Einzelangaben ohne Name und Anschrift (formal anonymisierte Einzelangaben) zu gewähren, wenn wirksame Vorkehrungen zur Wahrung der Geheimhaltung getroffen werden.

Nach Artikel 7 Absatz 1 der Verordnung (EU) Nr. 557/2013 über den Zugang zu vertraulichen Daten für wissenschaftliche Zwecke darf Eurostat in seinen Räumen oder in den Räumen einer von Eurostat anerkannten Zugangseinrichtung für wissenschaftliche Zwecke Einzelangaben ohne Name und Anschrift zugänglich machen. Nach Artikel 7 Absatz 2 der Verordnung darf Eurostat darüber hinaus Einzelangaben für wissenschaftliche Zwecke weitergeben, wenn diese so verändert wurden, dass die Gefahr einer Identifizierung der statistischen Einheit auf ein angemessenes Maß verringert wurde. Der Zugang nach Absatz 2 kann gewährt werden, sofern in der den Zugang beantragenden Forschungseinrichtung geeignete Sicherheitsmaßnahmen getroffen wurden.

Die Pflicht zur Geheimhaltung besteht auch für Personen, die Einzelangaben erhalten.

Hilfsmerkmale, Identnummer, Löschung, Statistikregister

Name und Anschrift des Beherbergungsbetriebes sowie Name und Telefonnummer oder E-Mail-Adresse der für Rückfragen zur Verfügung stehenden Person sind Hilfsmerkmale, die lediglich der technischen Durchführung der Erhebung dienen. Angaben zu den Erhebungsmerkmalen werden solange verarbeitet und gespeichert, wie dies zur Erfüllung der gesetzlichen Verpflichtungen erforderlich ist.

Name und Anschrift des Betriebes sowie die Identnummer werden im Unternehmensregister für statistische Zwecke (Statistikregister) gespeichert (§ 13 Absatz 1 BStatG in Verbindung mit § 1 Absatz 1 Statistikregistergesetz). Die verwendete Identnummer dient der Unterscheidung der in die Erhebung einbezogenen Betriebe sowie der rationellen Aufbereitung und besteht aus einer frei vergebenen laufenden Nummer. Die Identnummer darf in den Datensätzen mit den Angaben zu den Erhebungsmerkmalen bis zu 30 Jahre aufbewahrt werden. Danach wird sie gelöscht.

Rechte der Betroffenen, Kontaktdaten der Datenschutzbeauftragten, Recht auf Beschwerde

Die Auskunftgebenden, deren personenbezogene Angaben verarbeitet werden, können

- eine Auskunft nach Artikel 15 DS-GVO,
- die Berichtigung nach Artikel 16 DS-GVO,
- die Löschung nach Artikel 17 DS-GVO sowie
- die Einschränkung der Verarbeitung nach Artikel 18 DS-GVO

der jeweils sie betreffenden personenbezogenen Angaben beantragen oder der Verarbeitung ihrer personenbezogenen Angaben nach Artikel 21 DS-GVO widersprechen.

Sollte von den oben genannten Rechten Gebrauch gemacht werden, prüft die zuständige öffentliche Stelle, ob die gesetzlichen Voraussetzungen hierfür erfüllt sind. Die antragstellende Person wird gegebenenfalls aufgefordert, ihre Identität nachzuweisen, bevor weitere Maßnahmen ergriffen werden.

Fragen und Beschwerden über die Einhaltung datenschutzrechtlicher Bestimmungen können jederzeit an die behördlichen Datenschutzbeauftragten der Statistischen Ämter des Bundes und der Länder oder an die jeweils zuständigen Datenschutzaufsichtsbehörden gerichtet werden. Deren Kontaktdaten finden Sie unter <https://www.statistikportal.de/de/datenschutz>

FÜR IHRE DATEN

Monatserhebung im Tourismus

– Camping –

Erläuterungen zum Fragebogen

1 Zahl der tatsächlich angebotenen Stellplätze

Bitte geben Sie hier die Gesamtzahl der Stellplätze an, die am letzten Öffnungstag des Berichtsmonats für Urlaubscamping zur Verfügung standen. Als Stellplatz gilt die abgegrenzte Fläche, die für das Aufstellen eines mitgebrachten Wohnwagens, Zeltens oder ähnlichem gegebenenfalls einschließlich des gästeeigenen Kraftfahrzeuges bestimmt ist. Dabei werden Stellplätze unterschiedlicher Größen oder Ausstattung in gleicher Weise berücksichtigt.

Urlaubscamping liegt vor, wenn die Campingplatzbenutzung für einzelne Tage oder Wochen vereinbart worden ist. Dabei wird im allgemeinen kein pauschales Entgelt, sondern eine nach Dauer der Belegung und Personenzahl gestaffelte Gebühr berechnet.

Nicht einzubeziehen sind diejenigen Stellplätze, die für das Dauercamping bestimmt sind. Bei variabler Aufteilung der Belegungsfläche auf Dauer- und Urlaubscamping sind die Verhältnisse am Stichtag, dem letzten Öffnungstag des Berichtsmonats, entscheidend.

2 Angaben zu einer vorübergehenden Schließung, Wiedereröffnung oder gewerberechtlichen Abmeldung des Betriebes

Zur Klärung der Berichtspflicht und zur Vermeidung von Rückfragen bitten wir Sie, uns Angaben über eine vorübergehende Schließung Ihres Betriebes, z. B. wegen Betriebsferien oder saisonbedingter Betriebsruhe, zu machen. Bitte geben Sie hier auch das Datum der beabsichtigten Wiedereröffnung an. Dies hat den Zweck, dass Sie in der Zwischenzeit nicht monatlich Fehlanzeige melden müssen.

3 Abmeldung

Falls der Betrieb gewerberechtlich ganz abgemeldet worden ist, bitten wir um die Übermittlung einer behördlichen Bestätigung, z. B. in Form der Gewerbeabmeldung an eine der angegebenen Kontaktmöglichkeiten.

4 Beherbergungsleistung im Berichtsmonat: Anzahl der Ankünfte und Übernachtungen

Bitte tragen Sie in der Spalte „Ankünfte“ die Zahl der im Berichtsmonat angekommenen Gäste ein. Die aus dem Vormonat noch anwesenden Gäste werden hier nicht berücksichtigt. Tagesgäste werden nicht erfasst.

In der Spalte „Übernachtungen“ tragen Sie bitte alle Übernachtungen ein, sowohl die der im Berichtsmonat angekommenen als auch der aus dem Vormonat noch anwesenden Gäste.

Beispiel: Familie Mustermann aus Wiesbaden kommt mit 3 Personen am 25. Juli an und reist am 6. August wieder ab. Dann sind folgende Zahlen einzutragen:

- Berichtsmonat Juli:
Zeile Deutschland
3 Ankünfte und 21 Übernachtungen
(3 Gäste mit je 7 Übernachtungen)
- Berichtsmonat August:
Zeile Deutschland
0 Ankünfte und 15 Übernachtungen
(3 Gäste mit je 5 Übernachtungen)

Sofern im Berichtsmonat keine Ankünfte und Übernachtungen zu verzeichnen waren, ist die Abgabe einer Fehlanzeige erforderlich.

5 Wohnsitz der Gäste

Entscheidend ist der ständige Wohnsitz oder ständige Aufenthaltsort der Gäste, unabhängig von deren Staatsangehörigkeit.

6 Einschließlich Liechtenstein

7 Albanien, Andorra, Bosnien und Herzegowina, Guernsey, Isle of Man, Jersey, Kosovo, Mazedonien, Moldawien, Monaco, Montenegro, San Marino, Serbien, Spitzbergen, Vatikanstadt, Weißrussland

8 Ägypten, Algerien, Angola, Äquatorialguinea, Äthiopien, Benin, Botswana, Burkina Faso, Burundi, Demokratische Republik Kongo, Dschibuti, Elfenbeinküste, Eritrea, Gabun, Gambia, Ghana, Guinea, Guinea-Bissau, Kamerun, Kap Verde, Kenia, Komoren, Kongo, Lesotho, Liberia, Libyen, Madagaskar, Malawi, Mali, Marokko, Mauretanien, Mauritius, Mayotte, Mosambik, Namibia, Niger, Nigeria, Ruanda, Sambia, São Tomé und Príncipe, Senegal, Seychellen, Sierra Leone, Simbabwe, Somalia, Süd Sudan, Sudan, Swasiland, Tansania, Togo, Tschad, Tunesien, Uganda, Westsahara, Zentralafrikanische Republik

9 Anguilla, Antigua und Barbuda, Aruba, Bahamas, Barbados, Belize, Cayman Inseln, Costa Rica, Dominica, Dominikanische Republik, El Salvador, Grenada, Guatemala, Haiti, Honduras, Jamaika, Jungferninseln, Kuba, Mexiko, Montserrat, Nicaragua, Panama, Puerto Rico, Saint-Barthélemy, Saint Kitts und Nevis, Saint Lucia, Saint Martin, Saint Vincent und die Grenadinen, Trinidad und Tobago, Turks- und Caicosinseln

10 Argentinien, Bolivien, Chile, Ecuador, Falklandinseln, Guyana, Kolumbien, Paraguay, Peru, Suriname, Uruguay, Venezuela

11 Bermuda, Grönland, Saint Pierre und Miquelon

12 Bahrain, Irak, Katar, Kuwait, Oman, Saudi-Arabien, Vereinigte Arabische Emirate

- 13** Afghanistan, Armenien, Aserbaidtschan, Bangladesch, Bhutan, Brunei, Georgien, Indonesien, Iran, Jemen, Jordanien, Kambodscha, Kasachstan, Kirgisistan, Laos, Libanon, Macau, Malaysia, Malediven, Mongolei, Myanmar, Nepal, Nordkorea, Osttimor, Pakistan, Palästina, Philippinen, Singapur, Sri Lanka, Syrien, Tadschikistan, Thailand, Turkmenistan, Usbekistan, Vietnam
- 14** Amerikanisch Samoa, Antarktis, Cookinseln, Fidschi, Französisch-Polynesien, Französische Süd- und Antarktisgebiete, Guam, Heard und McDonaldinseln, Kiribati, Kokosinseln, Marshallinseln, Mikronesien, Nauru, Neukaledonien, Neuseeland, Norfolkinsel, Niue, Nördliche Marianen, Palau, Papua-Neuguinea, Pitcairnseln, Salomonen, Samoa, Südgeorgien und die Südlichen Sandwichinseln, Tokelau, Tonga, Tuvalu, Vanuatu, Wallis und Futuna, Weihnachtsinsel

FÜR IHRE UNTERLAGEN

Monatserhebung im Tourismus

– Sonstiges Beherbergungsgewerbe –

SOB

Rücksendung bitte bis
zum 10. KT des Folgemonats

Statistisches Landesamt Sachsen-Anhalt
Dezernat 35
Merseburger Str. 2
06110 Halle (Saale)

Statistisches Landesamt Sachsen-Anhalt Postfach 20 11 56 06012 Halle (Saale)

Ansprechpartner/-in für Rückfragen
(freiwillige Angabe)

Sie erreichen uns über
Telefon: (0345) 2318-0

Name:

E-Mail:
tourismus@statistik.mi.sachsen-anhalt.de

Vielen Dank für Ihre Mitarbeit.

Telefon oder E-Mail:

Bitte beachten Sie bei der Beantwortung der Fragen die Erläuterungen zu **1** bis **14** in der separaten Unterlage.

Falls Anschrift oder Firmierung nicht mehr zutreffen, bitte auf Seite 2 korrigieren.

Identnummer
(bei Rückfragen bitte angeben)

Identnummer

Hinweis auf die Erhebungseinheit:

Die im Erhebungsteil des Fragebogens erfragten Angaben beziehen sich auf den einzelnen Beherbergungsbetrieb oder, falls die Beherbergung eine Nebentätigkeit des Betriebes ist, auf den mit dieser Nebentätigkeit befassten fachlichen Betriebsteil.

A **Berichtsmonat und Berichtsjahr** 01 2 0
Monat Jahr

B **Angebot an Gästebetten**
i Flüchtlinge sind bei der Meldung nicht zu berücksichtigen.

1 Bitte nennen Sie die **Anzahl** der am letzten Öffnungstag des Berichtsmonats **tatsächlich angebotenen Betten**. **1** 04

C **Angaben zu einer vorübergehenden Schließung, Wiedereröffnung oder gewerberechtl. Abmeldung des Betriebes** **2**

i Bitte teilen Sie uns auch vorübergehende Schließungen mit, damit Sie für diesen Zeitraum keinen leeren Fragebogen senden müssen.

1 Der Betrieb wird vorübergehend geschlossen am 08 dieses Berichtsmonats
Tag

2 Der Betrieb wird voraussichtlich wieder eröffnet am 09 2 0
Tag Monat Jahr

3 Der Betrieb wurde **gewerberechtlich** endgültig abgemeldet am **3** 10 dieses Berichtsmonats
Tag

▶ Senden Sie uns bitte in diesem Fall die Gewerbeabmeldung zu.

Bitte aktualisieren Sie Ihre Anschrift, falls erforderlich.

Name und Anschrift

Bitte zurücksenden an

Statistisches Landesamt Sachsen-Anhalt
Dezernat 35
Postfach 20 11 56
06012 Halle (Saale)

Bemerkungen

Zur Vermeidung von Rückfragen unsererseits können Sie hier auf besondere Ereignisse und Umstände hinweisen, die Einfluss auf Ihre Angaben haben.

Identnummer

FÜR IHRE UNTERLAGEN

Monatserhebung im Tourismus

– Sonstiges Beherbergungsgewerbe –

Unterrichtung nach § 17 Bundesstatistikgesetz (BStatG)¹ und nach der Datenschutz-Grundverordnung (EU) 2016/679 (DS-GVO)²

Zweck, Art und Umfang der Erhebung

Die Monatserhebung im Tourismus wird bei allen Betrieben oder Betriebsteilen durchgeführt, die nach Einrichtung oder Zweckbestimmung dazu dienen, mindestens zehn Gäste gleichzeitig vorübergehend zu beherbergen. Das Merkmal „Zahl der Gästezimmer“ wird zusätzlich einmal jährlich erhoben. Die Ergebnisse der Monatserhebung im Tourismus dienen als Grundlage für tourismuspolitische Entscheidungen, für infrastrukturelle Planungen sowie für Maßnahmen der Tourismuswerbung und der Marktforschung.

Nach der Definition der Welttourismus-Organisation umfasst der Tourismus „die Aktivitäten von Personen, die an Orte außerhalb ihrer gewohnten Umgebung reisen und sich dort zu Freizeit-, Geschäfts- oder bestimmten anderen Zwecken nicht länger als ein Jahr ohne Unterbrechung aufhalten“.

Mit den Ergebnissen der Monatserhebung im Tourismus werden auch die aus der europäischen Tourismusstatistik-Verordnung resultierenden Datenlieferungsverpflichtungen erfüllt.

Rechtsgrundlagen, Auskunftspflicht

Rechtsgrundlagen sind die Verordnung (EU) Nr. 692/2011 über die europäische Tourismusstatistik sowie das Beherbergungsstatistikgesetz (BeherbStatG) in Verbindung mit dem BStatG.

Erhoben werden die Angaben zu § 4 BeherbStatG.

Die Auskunftspflicht ergibt sich aus § 6 Absatz 1 Satz 1 BeherbStatG in Verbindung mit § 15 BStatG. Nach § 6 Absatz 1 Satz 2 BeherbStatG sind die Inhaberin, der Inhaber, die Leiterin oder der Leiter des Beherbergungsbetriebes auskunftspflichtig.

Nach § 11a Absatz 2 BStatG sind alle Unternehmen und Betriebe verpflichtet, ihre Meldungen auf elektronischem Weg an die statistischen Ämter zu übermitteln. Hierzu sind die von den statistischen Ämtern zur Verfügung gestellten Online-Verfahren zu nutzen. Im begründeten Einzelfall kann eine zeitlich befristete Ausnahme von der Online-Meldung vereinbart werden. Dies ist auf formlosen Antrag möglich. Die Pflicht, die erforderlichen Auskünfte zu erteilen, bleibt jedoch weiterhin bestehen.

Nach § 6 Absatz 3 BeherbStatG besteht für Unternehmen deren Inhaberinnen/Inhaber Existenzgründerinnen/Existenzgründer sind, im Kalenderjahr der Betriebseröffnung keine Auskunftspflicht. In den beiden folgenden Kalenderjahren besteht dann keine Auskunftspflicht, wenn das Unternehmen im jeweils letzten abgeschlossenen Geschäftsjahr Umsätze in Höhe von weniger als 800 000 Euro erwirtschaftet hat. Gesellschaften können sich auf die Befreiung von der Auskunftspflicht berufen, wenn alle an der Gesellschaft Beteiligten Existenzgründerinnen/Existenzgründer sind. Existenzgründerinnen/Existenzgründer sind natürliche Personen, die eine gewerbliche oder freiberufliche Tätigkeit in Form einer Neugründung, einer Übernahme oder einer tätigen Beteiligung aus abhängiger Beschäftigung oder aus der Nichtbeschäftigung heraus aufnehmen, § 6 Absatz 4 BeherbStatG. Existenzgründerinnen/Existenzgründer, die von ihrem Recht, keine Auskunft zu erteilen, Gebrauch machen wollen, haben das Vorliegen der vorgenannten Voraussetzungen nachzuweisen. Es steht ihnen jedoch frei, die Auskünfte zu erteilen.

Erteilen Auskunftspflichtige keine, keine vollständige, keine richtige oder nicht rechtzeitig Auskunft, können sie zur Erteilung der Auskunft mit einem Zwangsgeld angehalten werden.

¹ Den Wortlaut der nationalen Rechtsvorschriften in der jeweils geltenden Fassung finden Sie unter <https://www.gesetze-im-internet.de/>.

² Die Rechtsakte der EU in der jeweils geltenden Fassung und in deutscher Sprache finden Sie auf der Internetseite des Amtes für Veröffentlichungen der Europäischen Union unter <https://eur-lex.europa.eu/>.

Darüber hinaus handelt gem. § 23 BStatG ordnungswidrig, wer

- vorsätzlich oder fahrlässig entgegen § 15 Absatz 1 Satz 2, Absatz 2 und 5 Satz 1 BStatG eine Auskunft nicht, nicht rechtzeitig, nicht vollständig oder nicht wahrheitsgemäß erteilt,
- entgegen § 15 Absatz 3 BStatG eine Antwort nicht in der vorgeschriebenen Form erteilt oder
- entgegen § 11a Absatz 2 Satz 1 BStatG ein dort genanntes Verfahren nicht nutzt.

Die Ordnungswidrigkeit kann mit einer Geldbuße bis zu fünftausend Euro geahndet werden.

Nach § 15 Absatz 7 BStatG hat eine Anfechtungsklage gegen die Aufforderung zur Auskunftserteilung keine aufschiebende Wirkung.

Geheimhaltung

Die erhobenen Einzelangaben werden nach § 16 BStatG grundsätzlich geheim gehalten. Nur in ausdrücklich gesetzlich geregelten Ausnahmefällen oder wenn die Auskunftgebenden eingewilligt haben, dürfen Einzelangaben übermittelt werden.

Eine Übermittlung von Einzelangaben ist grundsätzlich zulässig an:

- öffentliche Stellen und Institutionen innerhalb des statistischen Verbunds, die mit der Durchführung einer Bundes- oder europäischen Statistik betraut sind (z. B. die Statistischen Ämter der Länder, die Bundesbank, das Statistische Amt der Europäischen Union [Eurostat]),
- Dienstleister, zu denen ein Auftragsverhältnis besteht (z. B. ITZBund, Rechenzentren der Länder).

Nach § 7 BeherbStatG dürfen an die obersten Bundes- und Landesbehörden für die Verwendung gegenüber den gesetzgebenden Körperschaften und für Zwecke der Planung, jedoch nicht für die Regelung von Einzelfällen, vom Statistischen Bundesamt und den statistischen Ämtern der Länder Tabellen mit statistischen Ergebnissen übermittelt werden, auch soweit Tabellenfelder nur einen einzigen Fall ausweisen.

Nach § 16 Absatz 6 BStatG ist es zulässig, den Hochschulen oder sonstigen Einrichtungen mit der Aufgabe unabhängiger wissenschaftlicher Forschung für die Durchführung wissenschaftlicher Vorhaben

1. Einzelangaben zu übermitteln, wenn die Einzelangaben so anonymisiert sind, dass sie nur mit einem unverhältnismäßig großen Aufwand an Zeit, Kosten und Arbeitskraft den Befragten oder Betroffenen zugeordnet werden können (faktisch anonymisierte Einzelangaben),
2. innerhalb speziell abgesicherter Bereiche des Statistischen Bundesamtes und der statistischen Ämter der Länder Zugang zu Einzelangaben ohne Name und Anschrift (formal anonymisierte Einzelangaben) zu gewähren, wenn wirksame Vorkehrungen zur Wahrung der Geheimhaltung getroffen werden.

Nach Artikel 7 Absatz 1 der Verordnung (EU) Nr. 557/2013 über den Zugang zu vertraulichen Daten für wissenschaftliche Zwecke darf Eurostat in seinen Räumen oder in den Räumen einer von Eurostat anerkannten Zugangseinrichtung für wissenschaftliche Zwecke Einzelangaben ohne Name und Anschrift zugänglich machen. Nach Artikel 7 Absatz 2 der Verordnung darf Eurostat darüber hinaus Einzelangaben für wissenschaftliche Zwecke weitergeben, wenn diese so verändert wurden, dass die Gefahr einer Identifizierung der statistischen Einheit auf ein angemessenes Maß verringert wurde. Der Zugang nach Absatz 2 kann gewährt werden, sofern in der den Zugang beantragenden Forschungseinrichtung geeignete Sicherheitsmaßnahmen getroffen wurden.

Die Pflicht zur Geheimhaltung besteht auch für Personen, die Einzelangaben erhalten.

Hilfsmerkmale, Identnummer, Löschung, Statistikregister

Name und Anschrift des Beherbergungsbetriebes sowie Name und Telefonnummer oder E-Mail-Adresse der für Rückfragen zur Verfügung stehenden Person sind Hilfsmerkmale, die lediglich der technischen Durchführung der Erhebung dienen. Angaben zu den Erhebungsmerkmalen werden solange verarbeitet und gespeichert, wie dies zur Erfüllung der gesetzlichen Verpflichtungen erforderlich ist.

Name und Anschrift des Betriebes sowie die Identnummer werden im Unternehmensregister für statistische Zwecke (Statistikregister) gespeichert (§ 13 Absatz 1 BStatG in Verbindung mit § 1 Absatz 1 Statistikregistergesetz). Die verwendete Identnummer dient der Unterscheidung der in die Erhebung einbezogenen Betriebe sowie der rationellen Aufbereitung und besteht aus einer frei vergebenen laufenden Nummer. Die Identnummer darf in den Datensätzen mit den Angaben zu den Erhebungsmerkmalen bis zu 30 Jahre aufbewahrt werden. Danach wird sie gelöscht.

Rechte der Betroffenen, Kontaktdaten der Datenschutzbeauftragten, Recht auf Beschwerde

Die Auskunftgebenden, deren personenbezogene Angaben verarbeitet werden, können

- eine Auskunft nach Artikel 15 DS-GVO,
- die Berichtigung nach Artikel 16 DS-GVO,
- die Löschung nach Artikel 17 DS-GVO sowie
- die Einschränkung der Verarbeitung nach Artikel 18 DS-GVO

der jeweils sie betreffenden personenbezogenen Angaben beantragen oder der Verarbeitung ihrer personenbezogenen Angaben nach Artikel 21 DS-GVO widersprechen.

Sollte von den oben genannten Rechten Gebrauch gemacht werden, prüft die zuständige öffentliche Stelle, ob die gesetzlichen Voraussetzungen hierfür erfüllt sind. Die antragstellende Person wird gegebenenfalls aufgefordert, ihre Identität nachzuweisen, bevor weitere Maßnahmen ergriffen werden.

Fragen und Beschwerden über die Einhaltung datenschutzrechtlicher Bestimmungen können jederzeit an die behördlichen Datenschutzbeauftragten der Statistischen Ämter des Bundes und der Länder oder an die jeweils zuständigen Datenschutzaufsichtsbehörden gerichtet werden. Deren Kontaktdaten finden Sie unter

<https://www.statistikportal.de/de/datenschutz>

FÜR IHRE DATEN

Monatserhebung im Tourismus

– Sonstiges Beherbergungsgewerbe –

Erläuterungen zum Fragebogen

1 Zahl der tatsächlich angebotenen Betten

Bitte geben Sie hier die Gesamtzahl der Betten an, die am letzten Öffnungstag des Berichtsmonats zur Beherbergung von Gästen zur Verfügung standen. Die Anzahl der Betten entspricht dabei der Anzahl der Personen, die bei Normalbelegung gleichzeitig hätten übernachten können. Doppelbetten zählen dabei als zwei Schlafgelegenheiten. Klappbetten, Schlafcouchen und -sofas, die regulär als Schlafgelegenheit angeboten werden, gehören auch dazu.

Nicht zu berücksichtigen sind behelfsmäßige Schlafgelegenheiten (z. B. Zustellbetten, Kinderbetten), bei deren Benutzung lediglich ein Aufschlag zum Übernachtungspreis berechnet wird.

2 Angaben zu einer vorübergehenden Schließung, Wiedereröffnung oder gewerberechtlichen Abmeldung des Betriebes

Zur Klärung der Berichtspflicht und zur Vermeidung von Rückfragen bitten wir Sie, uns Angaben über eine vorübergehende Schließung Ihres Betriebes, z. B. wegen Betriebsferien oder saisonbedingter Betriebsruhe, zu machen. Bitte geben Sie hier auch das Datum der beabsichtigten Wiedereröffnung an. Dies hat den Zweck, dass Sie in der Zwischenzeit nicht monatlich Fehlanzeige melden müssen.

3 Abmeldung

Falls der Betrieb gewerberechtlich ganz abgemeldet worden ist, bitten wir um die Übermittlung einer behördlichen Bestätigung, z. B. in Form der Gewerbeabmeldung an eine der angegebenen Kontaktmöglichkeiten.

4 Beherbergungsleistung im Berichtsmonat: Anzahl der Ankünfte und Übernachtungen

Bitte tragen Sie in der Spalte „Ankünfte“ die Zahl der im Berichtsmonat angekommenen Gäste ein. Die aus dem Vormonat noch anwesenden Gäste werden hier nicht berücksichtigt. Tagesgäste werden nicht erfasst.

In der Spalte „Übernachtungen“ tragen Sie bitte alle Übernachtungen ein, sowohl die der im Berichtsmonat angekommenen als auch der aus dem Vormonat noch anwesenden Gäste.

Beispiel: Familie Mustermann aus Wiesbaden kommt mit 3 Personen am 25. Juli an und reist am 6. August wieder ab. Dann sind folgende Zahlen einzutragen:

– Berichtsmonat Juli:
Zeile Deutschland
3 Ankünfte und 21 Übernachtungen
(3 Gäste mit je 7 Übernachtungen)

– Berichtsmonat August:
Zeile Deutschland
0 Ankünfte und 15 Übernachtungen
(3 Gäste mit je 5 Übernachtungen)

Sofern im Berichtsmonat keine Ankünfte und Übernachtungen zu verzeichnen waren, ist die Abgabe einer Fehlanzeige erforderlich.

5 Wohnsitz der Gäste

Entscheidend ist der ständige Wohnsitz oder ständige Aufenthaltsort der Gäste, unabhängig von deren Staatsangehörigkeit.

6 Einschließlich Liechtenstein

7 Albanien, Andorra, Bosnien und Herzegowina, Guernsey, Isle of Man, Jersey, Kosovo, Mazedonien, Moldawien, Monaco, Montenegro, San Marino, Serbien, Spitzbergen, Vatikanstadt, Weißrussland

8 Ägypten, Algerien, Angola, Äquatorialguinea, Äthiopien, Benin, Botswana, Burkina Faso, Burundi, Demokratische Republik Kongo, Dschibuti, Elfenbeinküste, Eritrea, Gabun, Gambia, Ghana, Guinea, Guinea-Bissau, Kamerun, Kap Verde, Kenia, Komoren, Kongo, Lesotho, Liberia, Libyen, Madagaskar, Malawi, Mali, Marokko, Mauretanien, Mauritius, Mayotte, Mosambik, Namibia, Niger, Nigeria, Ruanda, Sambia, São Tomé und Príncipe, Senegal, Seychellen, Sierra Leone, Simbabwe, Somalia, Süd Sudan, Sudan, Swasiland, Tansania, Togo, Tschad, Tunesien, Uganda, Westsahara, Zentralafrikanische Republik

9 Anguilla, Antigua und Barbuda, Aruba, Bahamas, Barbados, Belize, Cayman Inseln, Costa Rica, Dominica, Dominikanische Republik, El Salvador, Grenada, Guatemala, Haiti, Honduras, Jamaika, Jungferninseln, Kuba, Mexiko, Montserrat, Nicaragua, Panama, Puerto Rico, Saint-Barthélemy, Saint Kitts und Nevis, Saint Lucia, Saint Martin, Saint Vincent und die Grenadinen, Trinidad und Tobago, Turks- und Caicosinseln

10 Argentinien, Bolivien, Chile, Ecuador, Falklandinseln, Guyana, Kolumbien, Paraguay, Peru, Suriname, Uruguay, Venezuela

11 Bermuda, Grönland, Saint Pierre und Miquelon

12 Bahrain, Irak, Katar, Kuwait, Oman, Saudi-Arabien, Vereinigte Arabische Emirate

- 13 Afghanistan, Armenien, Aserbaidschan, Bangladesch, Bhutan, Brunei, Georgien, Indonesien, Iran, Jemen, Jordanien, Kambodscha, Kasachstan, Kirgisistan, Laos, Libanon, Macau, Malaysia, Malediven, Mongolei, Myanmar, Nepal, Nordkorea, Osttimor, Pakistan, Palästina, Philippinen, Singapur, Sri Lanka, Syrien, Tadschikistan, Thailand, Turkmenistan, Usbekistan, Vietnam
- 14 Amerikanisch Samoa, Antarktis, Cookinseln, Fidschi, Französisch-Polynesien, Französische Süd- und Antarktisgebiete, Guam, Heard und McDonaldinseln, Kiribati, Kokosinseln, Marshallinseln, Mikronesien, Nauru, Neukaledonien, Neuseeland, Norfolkinsel, Niue, Nördliche Marianen, Palau, Papua-Neuguinea, Pitcairninseln, Salomonen, Samoa, Südgeorgien und die Südlichen Sandwichinseln, Tokelau, Tonga, Tuvalu, Vanuatu, Wallis und Futuna, Weihnachtsinsel

FÜR IHRE UNTERLAGEN

Monatserhebung im Tourismus

– Hotellerie –

HOT

Rücksendung bitte bis
zum 10. KT des Folgemonats

Statistisches Landesamt Sachsen-Anhalt
Dezernat 35
Merseburger Str. 2
06110 Halle (Saale)

Statistisches Landesamt Sachsen-Anhalt Postfach 20 11 56 06012 Halle (Saale)

Ansprechpartner/-in für Rückfragen
(freiwillige Angabe)

Sie erreichen uns über
Telefon: (0345) 2318-0

Name:

E-Mail:
tourismus@statistik.mi.sachsen-anhalt.de

Vielen Dank für Ihre Mitarbeit.

Telefon oder E-Mail:

Bitte beachten Sie bei der Beantwortung der Fragen die Erläuterungen zu **1** bis **18** in der separaten Unterlage.

Falls Anschrift oder Firmierung nicht mehr zutreffen, bitte auf Seite 2 korrigieren.

Identnummer
(bei Rückfragen bitte angeben)

Identnummer

Hinweis auf die Erhebungseinheit:

Die im Erhebungsteil des Fragebogens erfragten Angaben beziehen sich auf den einzelnen Beherbergungsbetrieb oder, falls die Beherbergung eine Nebentätigkeit des Betriebes ist, auf den mit dieser Nebentätigkeit befassten fachlichen Betriebsteil.

A Berichtsmonat und Berichtsjahr 01 2 0
Monat Jahr

B Angebot an Gästebetten und Gästezimmern

i Flüchtlinge sind bei der Meldung nicht zu berücksichtigen.

1 Bitte nennen Sie die **Anzahl** der am letzten Öffnungstag des Berichtsmonats **tatsächlich angebotenen Betten**. **1** 04 _____

2 Diese Frage ist **nur für den Berichtsmonat Juli auszufüllen**: Bitte nennen Sie die Anzahl der am 31. Juli **tatsächlich angebotenen Gästezimmer**. **2** 05 _____

C Gästezimmerauslastung

i Diese Fragen sind **nur auszufüllen**, wenn Sie **mindestens 25 Gästezimmer** angeboten haben. Entscheidend ist dabei der Stand im letzten verfügbaren Juli.

Bitte beachten Sie: Zimmer, die Flüchtlingen angeboten werden oder von diesen belegt sind, dürfen Sie nicht bei Ihren Angaben zur Gästezimmerauslastung berücksichtigen.

1 Bitte nennen Sie die Anzahl der **angebotenen Gästezimmertage** im Berichtsmonat. **3** 02 _____

2 Bitte nennen Sie die Anzahl der **belegten Gästezimmertage** (Roomnights) im Berichtsmonat. **4** 03 _____

3 Liegen Ihnen Angaben zu C1 und C2 nicht vor, geben Sie bitte hilfsweise die **Auslastung der Gästezimmer** im Berichtsmonat **in vollen Prozent** an (gegebenenfalls eine sorgfältige Schätzung). **5** 06 _____

Bitte aktualisieren Sie Ihre Anschrift, falls erforderlich.

Name und Anschrift

Bitte zurücksenden an

Statistisches Landesamt Sachsen-Anhalt
Dezernat 35
Postfach 20 11 56
06012 Halle (Saale)

Bemerkungen

Zur Vermeidung von Rückfragen unsererseits können Sie hier auf besondere Ereignisse und Umstände hinweisen, die Einfluss auf Ihre Angaben haben.

Identnummer

D Angaben zu einer vorübergehenden Schließung, Wiedereröffnung oder gewerberechtlichen Abmeldung des Betriebes 6

i Bitte teilen Sie uns auch vorübergehende Schließungen mit, damit Sie für diesen Zeitraum keinen leeren Fragebogen senden müssen.

- 1 Der Betrieb wird vorübergehend geschlossen am 08 _____, dieses Berichtsmonats
Tag
- 2 Der Betrieb wird voraussichtlich wieder eröffnet am 09 _____ 2 0
Tag Monat Jahr
- 3 Der Betrieb wurde **gewerberechtlich** endgültig abgemeldet am **7** 10 _____, dieses Berichtsmonats
Tag

Senden Sie uns bitte in diesem Fall die Gewerbeabmeldung zu.

FÜR IHRE UNTERLAGEN

E Beherbergungsleistung im Berichtsmonat 3

i Geben Sie in der folgenden Länderliste bitte jeweils die Ankünfte und Übernachtungen der privat oder geschäftlich anreisenden Gäste (ohne Tagesgäste und Flüchtlinge) an.

Wohnsitz der Gäste 9 (nicht Staatsangehörigkeit)	Anzahl der Ankünfte	Anzahl der Übernachtungen
Deutschland	13	_____
Europa		
Belgien	21	_____
Bulgarien	47	_____
Dänemark	22	_____
Estland	15	_____
Finnland	23	_____
Frankreich	24	_____
Griechenland	25	_____
Großbritannien/ Nordirland	26	_____
Irland, Republik	27	_____
Island	28	_____
Italien	29	_____
Kroatien	20	_____
Lettland	16	_____
Litauen	17	_____
Luxemburg	30	_____
Malta	18	_____
Niederlande	31	_____
Norwegen	32	_____
Österreich	33	_____
Polen	34	_____
Portugal	35	_____
Rumänien	48	_____
Russland	36	_____
Schweden	37	_____
Schweiz	10 38	_____
Slowakische Republik ...	19	_____
Slowenien	46	_____
Spanien	39	_____

Wohnsitz der Gäste 9 (nicht Staatsangehörigkeit)	Anzahl der Ankünfte	Anzahl der Übernachtungen
Tschech. Republik	40	_____
Türkei	41	_____
Ukraine	44	_____
Ungarn	42	_____
Zypern	45	_____
Sonstiges Europa 11	43	_____
Afrika		
Rep. Südafrika	50	_____
Sonstiges Afrika	12 55	_____
Amerika		
Kanada	70	_____
USA	71	_____
Mittelamerika/Karibik 13	72	_____
Brasilien	73	_____
Sonst. Südamerika ... 14	74	_____
Sonst. Nordamerika .. 15	76	_____
Asien		
Arabische Golfstaaten	16 60	_____
China, Volksrepublik/ Hongkong	61	_____
Indien	69	_____
Israel	62	_____
Japan	63	_____
Südkorea	64	_____
Taiwan	65	_____
Sonstiges Asien	17 66	_____
Australien, Ozeanien		
Australien	75	_____
Neuseeland, Ozeanien	18 79	_____
Ohne Angabe	90	_____
Insgesamt	99	_____

Monatserhebung im Tourismus

– Hotellerie –

Unterrichtung nach § 17 Bundesstatistikgesetz (BStatG)¹ und nach der Datenschutz-Grundverordnung (EU) 2016/679 (DS-GVO)²

Zweck, Art und Umfang der Erhebung

Die Monatserhebung im Tourismus wird bei allen Betrieben oder Betriebsteilen durchgeführt, die nach Einrichtung oder Zweckbestimmung dazu dienen, mindestens zehn Gäste gleichzeitig vorübergehend zu beherbergen. Das Merkmal „Zahl der Gästezimmer“ wird zusätzlich einmal jährlich erhoben. Die Ergebnisse der Monatserhebung im Tourismus dienen als Grundlage für tourismuspolitische Entscheidungen, für infrastrukturelle Planungen sowie für Maßnahmen der Tourismuswerbung und der Marktforschung.

Nach der Definition der Welttourismus-Organisation umfasst der Tourismus „die Aktivitäten von Personen, die an Orte außerhalb ihrer gewohnten Umgebung reisen und sich dort zu Freizeit-, Geschäfts- oder bestimmten anderen Zwecken nicht länger als ein Jahr ohne Unterbrechung aufhalten“.

Mit den Ergebnissen der Monatserhebung im Tourismus werden auch die aus der europäischen Tourismusstatistik-Verordnung resultierenden Datenlieferungsverpflichtungen erfüllt.

Rechtsgrundlagen, Auskunftspflicht

Rechtsgrundlagen sind die Verordnung (EU) Nr. 692/2011 über die europäische Tourismusstatistik sowie das Beherbergungstatistikgesetz (BeherbStatG) in Verbindung mit dem BStatG.

Erhoben werden die Angaben zu § 4 BeherbStatG.

Die Auskunftspflicht ergibt sich aus § 6 Absatz 1 Satz 1 BeherbStatG in Verbindung mit § 15 BStatG. Nach § 6 Absatz 1 Satz 2 BeherbStatG sind die Inhaberin, der Inhaber, die Leiterin oder der Leiter des Beherbergungsbetriebes auskunftspflichtig.

Nach § 11a Absatz 2 BStatG sind alle Unternehmen und Betriebe verpflichtet, ihre Meldungen auf elektronischem Weg an die statistischen Ämter zu übermitteln. Hierzu sind die von den statistischen Ämtern zur Verfügung gestellten Online-Verfahren zu nutzen. Im begründeten Einzelfall kann eine zeitlich befristete Ausnahme von der Online-Meldung vereinbart werden. Dies ist auf formlosen Antrag möglich. Die Pflicht, die erforderlichen Auskünfte zu erteilen, bleibt jedoch weiterhin bestehen.

Nach § 6 Absatz 3 BeherbStatG besteht für Unternehmen deren Inhaberinnen/Inhaber Existenzgründerinnen/Existenzgründer sind, im Kalenderjahr der Betriebseröffnung keine Auskunftspflicht. In den beiden folgenden Kalenderjahren besteht dann keine Auskunftspflicht, wenn das Unternehmen im jeweils letzten abgeschlossenen Geschäftsjahr Umsätze in Höhe von weniger als 800 000 Euro erwirtschaftet hat. Gesellschaften können sich auf die Befreiung von der Auskunftspflicht berufen, wenn alle an der Gesellschaft Beteiligten Existenzgründerinnen/Existenzgründer sind. Existenzgründerinnen/Existenzgründer sind natürliche Personen, die eine gewerbliche oder freiberufliche Tätigkeit in Form einer Neugründung, einer Übernahme oder einer tätigen Beteiligung aus abhängiger Beschäftigung oder aus der Nichtbeschäftigung heraus aufnehmen, § 6 Absatz 4 BeherbStatG. Existenzgründerinnen/Existenzgründer, die von ihrem Recht, keine Auskunft zu erteilen, Gebrauch machen wollen, haben das Vorliegen der vorgenannten Voraussetzungen nachzuweisen. Es steht ihnen jedoch frei, die Auskünfte zu erteilen.

Erteilen Auskunftspflichtige keine, keine vollständige, keine richtige oder nicht rechtzeitig Auskunft, können sie zur Erteilung der Auskunft mit einem Zwangsgeld angehalten werden.

¹ Den Wortlaut der nationalen Rechtsvorschriften in der jeweils geltenden Fassung finden Sie unter <https://www.gesetze-im-internet.de/>.

² Die Rechtsakte der EU in der jeweils geltenden Fassung und in deutscher Sprache finden Sie auf der Internetseite des Amtes für Veröffentlichungen der Europäischen Union unter <https://eur-lex.europa.eu/>.

Darüber hinaus handelt gem. § 23 BStatG ordnungswidrig, wer

- vorsätzlich oder fahrlässig entgegen § 15 Absatz 1 Satz 2, Absatz 2 und 5 Satz 1 BStatG eine Auskunft nicht, nicht rechtzeitig, nicht vollständig oder nicht wahrheitsgemäß erteilt,
- entgegen § 15 Absatz 3 BStatG eine Antwort nicht in der vorgeschriebenen Form erteilt oder
- entgegen § 11a Absatz 2 Satz 1 BStatG ein dort genanntes Verfahren nicht nutzt.

Die Ordnungswidrigkeit kann mit einer Geldbuße bis zu fünftausend Euro geahndet werden.

Nach § 15 Absatz 7 BStatG hat eine Anfechtungsklage gegen die Aufforderung zur Auskunftserteilung keine aufschiebende Wirkung.

Geheimhaltung

Die erhobenen Einzelangaben werden nach § 16 BStatG grundsätzlich geheim gehalten. Nur in ausdrücklich gesetzlich geregelten Ausnahmefällen oder wenn die Auskunftgebenden eingewilligt haben, dürfen Einzelangaben übermittelt werden.

Eine Übermittlung von Einzelangaben ist grundsätzlich zulässig an:

- öffentliche Stellen und Institutionen innerhalb des statistischen Verbunds, die mit der Durchführung einer Bundes- oder europäischen Statistik betraut sind (z. B. die Statistischen Ämter der Länder, die Bundesbank, das Statistische Amt der Europäischen Union [Eurostat]),
- Dienstleister, zu denen ein Auftragsverhältnis besteht (z. B. ITZBund, Rechenzentren der Länder).

Nach § 7 BeherbStatG dürfen an die obersten Bundes- und Landesbehörden für die Verwendung gegenüber den gesetzgebenden Körperschaften und für Zwecke der Planung, jedoch nicht für die Regelung von Einzelfällen, vom Statistischen Bundesamt und den statistischen Ämtern der Länder Tabellen mit statistischen Ergebnissen übermittelt werden, auch soweit Tabellenfelder nur einen einzigen Fall ausweisen.

Nach § 16 Absatz 6 BStatG ist es zulässig, den Hochschulen oder sonstigen Einrichtungen mit der Aufgabe unabhängiger wissenschaftlicher Forschung für die Durchführung wissenschaftlicher Vorhaben

1. Einzelangaben zu übermitteln, wenn die Einzelangaben so anonymisiert sind, dass sie nur mit einem unverhältnismäßig großen Aufwand an Zeit, Kosten und Arbeitskraft den Befragten oder Betroffenen zugeordnet werden können (faktisch anonymisierte Einzelangaben),
2. innerhalb speziell abgesicherter Bereiche des Statistischen Bundesamtes und der statistischen Ämter der Länder Zugang zu Einzelangaben ohne Name und Anschrift (formal anonymisierte Einzelangaben) zu gewähren, wenn wirksame Vorkehrungen zur Wahrung der Geheimhaltung getroffen werden.

Nach Artikel 7 Absatz 1 der Verordnung (EU) Nr. 557/2013 über den Zugang zu vertraulichen Daten für wissenschaftliche Zwecke darf Eurostat in seinen Räumen oder in den Räumen einer von Eurostat anerkannten Zugangseinrichtung für wissenschaftliche Zwecke Einzelangaben ohne Name und Anschrift zugänglich machen. Nach Artikel 7 Absatz 2 der Verordnung darf Eurostat darüber hinaus Einzelangaben für wissenschaftliche Zwecke weitergeben, wenn diese so verändert wurden, dass die Gefahr einer Identifizierung der statistischen Einheit auf ein angemessenes Maß verringert wurde. Der Zugang nach Absatz 2 kann gewährt werden, sofern in der den Zugang beantragenden Forschungseinrichtung geeignete Sicherheitsmaßnahmen getroffen wurden.

Die Pflicht zur Geheimhaltung besteht auch für Personen, die Einzelangaben erhalten.

Hilfsmerkmale, Identnummer, Löschung, Statistikregister

Name und Anschrift des Beherbergungsbetriebes sowie Name und Telefonnummer oder E-Mail-Adresse der für Rückfragen zur Verfügung stehenden Person sind Hilfsmerkmale, die lediglich der technischen Durchführung der Erhebung dienen. Angaben zu den Erhebungsmerkmalen werden solange verarbeitet und gespeichert, wie dies zur Erfüllung der gesetzlichen Verpflichtungen erforderlich ist.

Name und Anschrift des Betriebes sowie die Identnummer werden im Unternehmensregister für statistische Zwecke (Statistikregister) gespeichert (§ 13 Absatz 1 BStatG in Verbindung mit § 1 Absatz 1 Statistikregistergesetz). Die verwendete Identnummer dient der Unterscheidung der in die Erhebung einbezogenen Betriebe sowie der rationellen Aufbereitung und besteht aus einer frei vergebenen laufenden Nummer. Die Identnummer darf in den Datensätzen mit den Angaben zu den Erhebungsmerkmalen bis zu 30 Jahre aufbewahrt werden. Danach wird sie gelöscht.

Rechte der Betroffenen, Kontaktdaten der Datenschutzbeauftragten, Recht auf Beschwerde

Die Auskunftgebenden, deren personenbezogene Angaben verarbeitet werden, können

- eine Auskunft nach Artikel 15 DS-GVO,
- die Berichtigung nach Artikel 16 DS-GVO,
- die Löschung nach Artikel 17 DS-GVO sowie
- die Einschränkung der Verarbeitung nach Artikel 18 DS-GVO

der jeweils sie betreffenden personenbezogenen Angaben beantragen oder der Verarbeitung ihrer personenbezogenen Angaben nach Artikel 21 DS-GVO widersprechen.

Sollte von den oben genannten Rechten Gebrauch gemacht werden, prüft die zuständige öffentliche Stelle, ob die gesetzlichen Voraussetzungen hierfür erfüllt sind. Die antragstellende Person wird gegebenenfalls aufgefordert, ihre Identität nachzuweisen, bevor weitere Maßnahmen ergriffen werden.

Fragen und Beschwerden über die Einhaltung datenschutzrechtlicher Bestimmungen können jederzeit an die behördlichen Datenschutzbeauftragten der Statistischen Ämter des Bundes und der Länder oder an die jeweils zuständigen Datenschutzaufsichtsbehörden gerichtet werden. Deren Kontaktdaten finden Sie unter

<https://www.statistikportal.de/de/datenschutz>

FÜR IHRE DATEN

Monatserhebung im Tourismus

– Hotellerie –

Erläuterungen zum Fragebogen

1 Zahl der tatsächlich angebotenen Betten

Bitte geben Sie hier die Gesamtzahl der Betten an, die am letzten Öffnungstag des Berichtsmonats zur Beherbergung von Gästen zur Verfügung standen. Die Anzahl der Betten entspricht dabei der Anzahl der Personen, die bei Normalbelegung gleichzeitig hätten übernachten können. Doppelbetten zählen dabei als zwei Schlafgelegenheiten. Klappbetten, Schlafcouchen und -sofas, die regulär als Schlafgelegenheit angeboten werden, gehören auch dazu. Nicht zu berücksichtigen sind behelfsmäßige Schlafgelegenheiten (z. B. Zustellbetten, Kinderbetten), bei deren Benutzung lediglich ein Aufschlag zum Übernachtungspreis berechnet wird.

2 Zahl der Gästezimmer am 31. Juli

Diese Frage ist nur für den Berichtsmonat Juli auszufüllen. Bitte geben Sie hier die Gesamtzahl der Zimmer an, die am 31. Juli zur Beherbergung von Gästen zur Verfügung standen. Als Gästezimmer gilt eine aus einem Raum oder einer Gruppe von Räumen bestehende Einheit, die eine unteilbare Mieteinheit in einem Beherbergungsbetrieb bildet. In diesem Sinne wird eine Ferienwohnung als eine Einheit (ein Gästezimmer) gezählt.

3 Zahl der angebotenen Gästezimmertage

Bitte geben Sie hier das Produkt aus der Zahl der angebotenen Zimmer und der Zahl der geöffneten Tage des Betriebs im Berichtsmonat an.

Beispiel: Ein Betrieb hat 30 Tage geöffnet und an jedem dieser Tage alle seine 50 Gästezimmer angeboten.
Berechnung: 50 Gästezimmer x 30 Tage = 1500 angebotene Zimmertage

4 Zahl der belegten Gästezimmertage (Roomnights)

Bitte geben Sie hier die Gesamtzahl der belegten Zimmertage aller Gästezimmer im Berichtsmonat an.

Beispiel: Ein Betrieb hat im Berichtsmonat 50 Gästezimmer angeboten. Davon war Zimmer Nr. 1 an 25 Tagen belegt, Zimmer Nr. 2 an 20 Tagen, Zimmer Nr. 3 an 30 Tagen usw.

Berechnung: 25 + 20 + 30 + ... = Anzahl der belegten Zimmertage

5 Auslastung der Gästezimmer

Bitte geben Sie die Auslastung der Gästezimmer im Berichtsmonat in Prozent an. Sollte Ihnen diese Angabe nicht bereitstehen, ist die manuelle Erfassung der Angaben unter C2 und C3 erforderlich.

Berechnung: Belegte Zimmertage/angebotene Zimmertage x 100 = Auslastung der Gästezimmer

6 Angaben zu einer vorübergehenden Schließung beziehungsweise Wiedereröffnung des Betriebes

Zur Klärung der Berichtspflicht und zur Vermeidung von Rückfragen bitten wir Sie, uns Angaben über eine vorübergehende Schließung Ihres Betriebes, z. B. wegen Betriebsferien oder saisonbedingter Betriebsruhe, zu machen. Bitte geben Sie hier auch das Datum der beabsichtigten Wiedereröffnung an. Dies hat den Zweck, dass Sie in der Zwischenzeit nicht monatlich Fehlanzeige melden müssen.

7 Abmeldung

Falls der Betrieb gewerberechtlich ganz abgemeldet worden ist, bitten wir um die Übermittlung einer behördlichen Bestätigung, z. B. in Form der Gewerbeabmeldung an eine der angegebenen Kontaktmöglichkeiten.

8 Beherbergungsleistung im Berichtsmonat: Anzahl der Ankünfte und Übernachtungen

Bitte tragen Sie in der Spalte „Ankünfte“ die Zahl der im Berichtsmonat angekommenen Gäste ein. Die aus dem Vormonat noch anwesenden Gäste werden hier nicht berücksichtigt. Tagesgäste werden nicht erfasst.

In der Spalte „Übernachtungen“ tragen Sie bitte alle Übernachtungen ein, sowohl die der im Berichtsmonat angekommenen als auch der aus dem Vormonat noch anwesenden Gäste.

Beispiel: Familie Mustermann aus Wiesbaden kommt mit 3 Personen am 25. Juli an und reist am 6. August wieder ab. Dann sind folgende Zahlen einzutragen:

- Berichtsmonat Juli
Zeile Deutschland
3 Ankünfte und 21 Übernachtungen
(3 Gäste mit je 7 Übernachtungen)
- Berichtsmonat August
Zeile Deutschland
0 Ankünfte und 15 Übernachtungen
(3 Gäste mit je 5 Übernachtungen)

Sofern im Berichtsmonat keine Ankünfte und Übernachtungen zu verzeichnen waren, ist die Abgabe einer Fehlanzeige erforderlich.

9 Wohnsitz der Gäste

Entscheidend ist der ständige Wohnsitz oder ständige Aufenthaltsort der Gäste, unabhängig von deren Staatsangehörigkeit.

10 Einschließlich Liechtenstein

11 Albanien, Andorra, Bosnien und Herzegowina, Guernsey, Isle of Man, Jersey, Kosovo, Mazedonien, Moldawien, Monaco, Montenegro, San Marino, Serbien, Spitzbergen, Vatikanstadt, Weißrussland

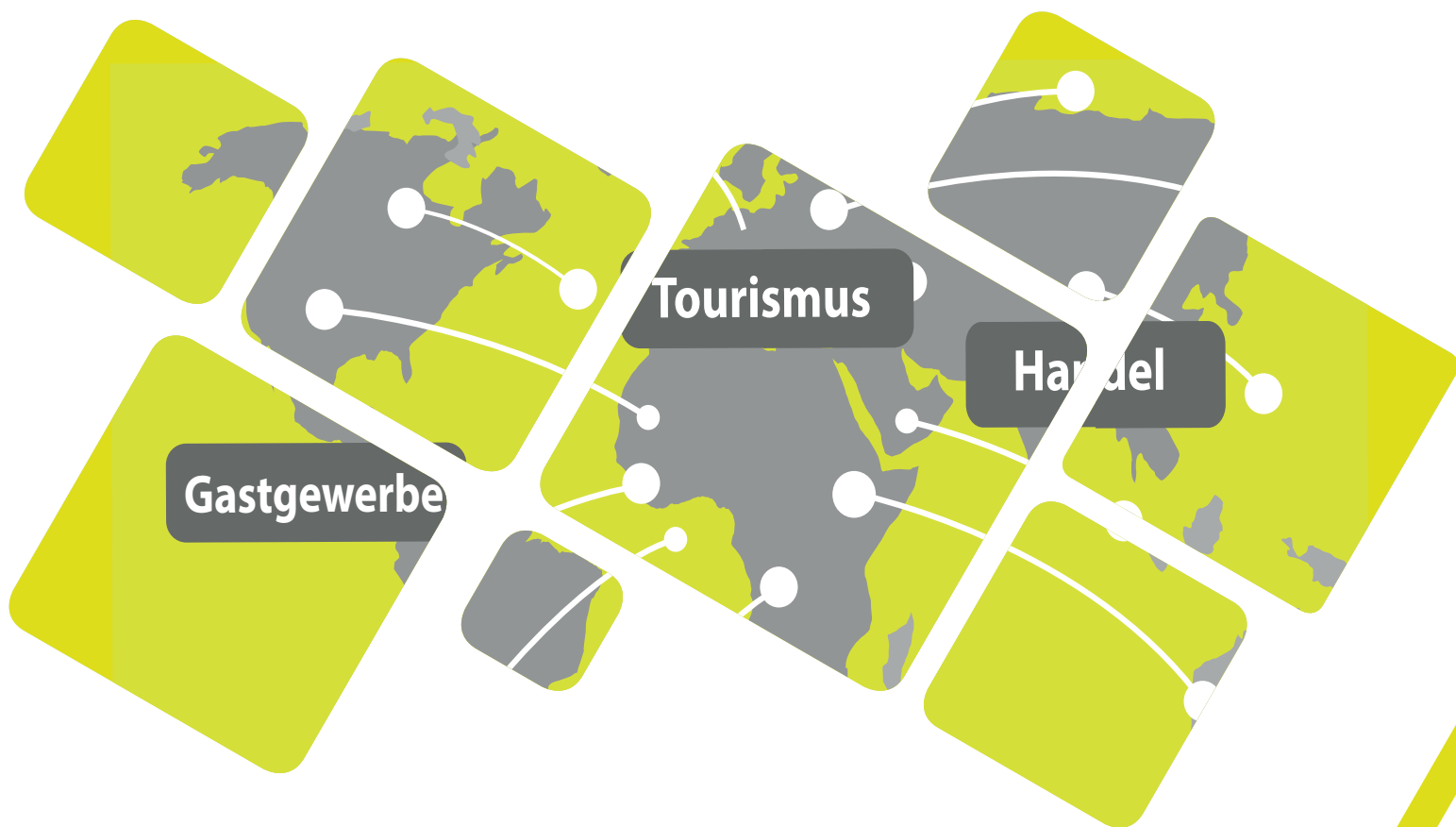
- 12** Ägypten, Algerien, Angola, Äquatorialguinea, Äthiopien, Benin, Botswana, Burkina Faso, Burundi, Demokratische Republik Kongo, Dschibuti, Elfenbeinküste, Eritrea, Gabun, Gambia, Ghana, Guinea, Guinea-Bissau, Kamerun, Kap Verde, Kenia, Komoren, Kongo, Lesotho, Liberia, Libyen, Madagaskar, Malawi, Mali, Marokko, Mauretanien, Mauritius, Mayotte, Mosambik, Namibia, Niger, Nigeria, Ruanda, Sambia, São Tomé und Príncipe, Senegal, Seychellen, Sierra Leone, Simbabwe, Somalia, Süd Sudan, Sudan, Swasiland, Tansania, Togo, Tschad, Tunesien, Uganda, Westsahara, Zentralafrikanische Republik
- 13** Anguilla, Antigua und Barbuda, Aruba, Bahamas, Barbados, Belize, Cayman Inseln, Costa Rica, Dominica, Dominikanische Republik, El Salvador, Grenada, Guatemala, Haiti, Honduras, Jamaika, Jungferninseln, Kuba, Mexiko, Montserrat, Nicaragua, Panama, Puerto Rico, Saint-Barthélemy, Saint Kitts und Nevis, Saint Lucia, Saint Martin, Saint Vincent und die Grenadinen, Trinidad und Tobago, Turks- und Caicosinseln
- 14** Argentinien, Bolivien, Chile, Ecuador, Falklandinseln, Guyana, Kolumbien, Paraguay, Peru, Suriname, Uruguay, Venezuela
- 15** Bermuda, Grönland, Saint Pierre und Miquelon
- 16** Bahrain, Irak, Katar, Kuwait, Oman, Saudi-Arabien, Vereinigte Arabische Emirate
- 17** Afghanistan, Armenien, Aserbaidshan, Bangladesch, Bhutan, Brunei, Georgien, Indonesien, Iran, Jemen, Jordanien, Kambodscha, Kasachstan, Kirgisistan, Laos, Libanon, Macau, Malaysia, Malediven, Mongolei, Myanmar, Nepal, Nordkorea, Osttimor, Pakistan, Palästina, Philippinen, Singapur, Sri Lanka, Syrien, Tadschikistan, Thailand, Turkmenistan, Usbekistan, Vietnam
- 18** Amerikanisch Samoa, Antarktis, Cookinseln, Fidschi, Französisch-Polynesien, Französische Süd- und Antarktische Gebiete, Guam, Heard und McDonaldinseln, Kiribati, Kokosinseln, Marshallinseln, Mikronesien, Nauru, Neukaledonien, Neuseeland, Norfolkinsel, Niue, Nördliche Marianen, Palau, Papua-Neuguinea, Pitcairnsinseln, Salomonen, Samoa, Südgeorgien und die Südlichen Sandwichinseln, Tokelau, Tonga, Tuvalu, Vanuatu, Wallis und Futuna, Weihnachtsinsel

FÜR IHRE UNTERLAGEN

Veröffentlichungen im Statistischen Landesamt Sachsen-Anhalt

Im Monat Dezember 2024 erschienen

Bestell-Nr.	Kennziffer/ Periodizität	Titel	Preis Print (in EUR)
1 Z 0 03	Z	Statistisches Monatsheft 12/2024	5,50
3 A 1 02	A I, A II, A III hj-02/23	Bevölkerungsstand; Bevölkerung der Gemeinden Stand: 31.12.2022; 31.12.2023 (auf Basis Zensus 2022)	4,50
3 K 5 01	K V j/23	Jugendhilfe: Erzieherische Hilfen, Eingliederungshilfe, Hilfe für junge Volljährige, Auszahlungen und Einzahlungen 2023	8,00



<https://statistik.sachsen-anhalt.de>

Bestellnummer: 3G401



G IV
m-08/24