

# Tourismus, Gastgewerbe

Gäste und Übernachtungen  
im Reiseverkehr,  
Beherbergungskapazität

Januar 2025  
Vorläufige Ergebnisse

2025

1  
2  
3  
4  
5  
6  
7  
8  
9  
10  
11  
12



SACHSEN-ANHALT  
Statistisches Landesamt

#moderndenken

## Herausgabemonat April 2025

### Inhaltliche Verantwortung:

Dezernat Handel, Gastgewerbe, Dienstleistung, Verkehr  
Frau Pekel                      Telefon: 0345 2318-404

### Pressesprecherin/Dezernatsleiterin Öffentlichkeitsarbeit:

Frau Richter-Grünwald      Telefon: 0345 2318-702

### Informations- und Auskunftsdienst:

Frau Hannemann              Telefon: 0345 2318-777  
Frau Booch                      Telefon: 0345 2318-715  
Herr Friedl                      Telefon: 0345 2318-719  
    Telefax: 0345 2318-913  
    E-Mail: [info@statistik.sachsen-anhalt.de](mailto:info@statistik.sachsen-anhalt.de)

Internet:                      <https://statistik.sachsen-anhalt.de>  
X (ehem. Twitter): [@StatistikLSA](https://twitter.com/StatistikLSA)  
Mastodon:                      [@StatistikLSA@social.sachsen-anhalt.de](https://mastodon.social/@StatistikLSA)  
Bluesky:                        [@statistiklsa.bsky.social](https://bsky.app/profile/@statistiklsa.bsky.social)

**Vertrieb:**                      Telefon: 0345 2318-718  
    E-Mail: [shop@statistik.sachsen-anhalt.de](mailto:shop@statistik.sachsen-anhalt.de)

**Bibliothek und  
Besucherdienst:**              Merseburger Straße 2  
    Montag - Freitag: 8.00 Uhr - 12.00 Uhr  
    Telefon: 0345 2318-714  
    E-Mail: [bibliothek@statistik.sachsen-anhalt.de](mailto:bibliothek@statistik.sachsen-anhalt.de)

**Herausgabe:**                      Statistisches Landesamt Sachsen-Anhalt  
    Öffentlichkeitsarbeit  
    Postfach 20 11 56  
    06012 Halle (Saale)


©                      © GeoBasis-DE / LVermGeo ST  
    dl-de/by-2-0 ([www.govdata.de/dl-de/by-2-0](http://www.govdata.de/dl-de/by-2-0))

Bezug:                              kostenfrei als PDF-Datei verfügbar - Bestell-Nr.: 6G401

Bildquelle:                        Pixabay.com/OpenClipart-Vectors

# Statistischer Bericht

---



Tourismus, Gastgewerbe

Gäste und Übernachtungen  
im Reiseverkehr,  
Beherbergungskapazität

Januar 2025  
Vorläufige Ergebnisse

Land Sachsen-Anhalt

---

## Inhaltsverzeichnis

	Seite
Vorbemerkungen	4
<u>Grafische Darstellungen</u>	
Zuordnung der Kreise zu Reisegebieten im Land Sachsen-Anhalt	9
Ankünfte in den Beherbergungsbetrieben (einschl. Camping) in Sachsen-Anhalt seit Januar 2022	10
Übernachtungen in den Beherbergungsbetrieben (einschl. Camping) in Sachsen-Anhalt seit Januar 2022	10
Anteile der Betriebsarten an den Übernachtungen in den Beherbergungsbetrieben des Landes Sachsen-Anhalt im Monat Januar 2022	11
Stellplätze und Übernachtungen auf Campingplätzen in Sachsen-Anhalt seit Januar 2022	11
<u>Zeitreihen</u>	
1. Ergebnisse der Beherbergungsstatistik (einschl. Camping) Sachsen-Anhalts 1993 bis 2025	12
2. Ergebnisse der Beherbergungsstatistik (ohne Camping) Sachsen-Anhalts 1993 bis 2025	13
<u>Kreise</u>	
3. Beherbergungsbetriebe (einschl. Camping), Schlafgelegenheiten und Auslastung der Kapazitäten nach Kreisen im Monat Januar 2025, Januar bis Januar 2025	14
4. Ankünfte, Übernachtungen und Aufenthaltsdauer der Gäste in Beherbergungs- betrieben (einschl. Camping) nach Kreisen und zusammengefassten Gästegruppen im Monat Januar 2025, Januar bis Januar 2025	15
5. Ankünfte, Übernachtungen und Aufenthaltsdauer der Gäste in Beherbergungs- betrieben der Hotellerie (Hotels, Hotels garnis, Gasthöfe und Pensionen) nach Kreisen und zusammengefassten Gästegruppen im Monat Januar 2025, Januar bis Januar 2025	16
<u>Reisegebiete</u>	
6. Beherbergungsbetriebe (einschl. Camping), Schlafgelegenheiten und Auslastung der Kapazitäten nach Reisegebieten und Betriebsarten im Monat Januar 2025, Januar bis Januar 2025	17
7. Ankünfte, Übernachtungen und Aufenthaltsdauer der Gäste in Beherbergungs- betrieben (einschl. Camping) nach Reisegebieten, Betriebsarten und zusammen- gefassten Gästegruppen im Monat Januar 2025, Januar bis Januar 2025	20

	Seite
8. Ankünfte, Übernachtungen und Aufenthaltsdauer der Gäste in Beherbergungsbetrieben (einschl. Camping) nach Reisegebieten und Herkunftsländern im Monat Januar 2025, Januar bis Januar 2025	32
<u>Gemeinden</u>	
9. Beherbergungsbetriebe (einschl. Camping), darunter Hotels (ohne Hotels garnis), Schlafgelegenheiten und Auslastung der Kapazitäten für ausgewählte Gemeinden und touristische Zielorte im Monat Januar 2025, Januar bis Januar 2025	44
10. Ankünfte, Übernachtungen und Aufenthaltsdauer der Gäste in Beherbergungsbetrieben (einschl. Camping), darunter Hotels (ohne Hotels garnis) für ausgewählte Gemeinden und touristische Zielorte im Monat Januar 2025, Januar bis Januar 2025	47
<u>Gemeindegruppen</u>	
11. Beherbergungsbetriebe (einschl. Camping), Schlafgelegenheiten und Auslastung der Kapazitäten nach Gemeindegruppen im Monat Januar 2025, Januar bis Januar 2025	50
12. Ankünfte, Übernachtungen und Aufenthaltsdauer der Gäste in Beherbergungsbetrieben (einschl. Camping) nach Gemeindegruppen im Monat Januar 2025, Januar bis Januar 2025	50
<u>Stellplätze Camping</u>	
13. Campingplätze mit Urlaubscamping und deren Stellplatzkapazitäten nach Reisegebieten im Monat Januar 2025	51

## Vorbemerkungen

### Rechtsgrundlagen

Rechtsgrundlagen für die Durchführung der Monatserhebung im Tourismus sind

- das Beherbergungsstatistikgesetz (Beherb StatG) vom 22. Mai 2002 (BGBl. I S. 1642), zuletzt geändert durch Artikel 11 des Gesetzes vom 28. Juli 2015 (BGBl. I S. 1400) in Verbindung mit
- dem Bundesstatistikgesetz in der Fassung der Bekanntmachung vom 20. Oktober 2016 (BGBl. I S. 2394), das zuletzt durch Artikel 14 des Gesetzes vom 8. Mai 2024 (BGBl. 2024 I Nr. 152) geändert worden ist,
- der Verordnung (EU) Nr. 692/2011 des Europäischen Parlaments und des Rates über die europäische Tourismusstatistik und zur Aufhebung der Richtlinie 95/57/EG des Rates (ABl. L 192 vom 22.07.2011, S. 17).

Hiernach sind zu erfassen:

1. Zahl der Ankünfte und Übernachtungen von Gästen im Reiseverkehr; bei Gästen mit Wohnsitz oder gewöhnlichem Aufenthalt außerhalb Deutschlands wird auch das Herkunftsland erfragt.
2. Die Anzahl der im Berichtsmonat angebotenen Gästebetten sowie die Anzahl der Stellplätze auf Campingplätzen für Urlaubscamping.
3. Bei Hotels, Gasthöfen, Pensionen und Hotels garnis zusätzlich die Anzahl der Gästezimmer jeweils zum 31. Juli eines Jahres.
4. Bei Hotels, Gasthöfen, Pensionen und Hotels garnis mit mindestens 25 Zimmern die Anzahl der angebotenen und der belegten Gästezimmertage.

### Methodik

#### **Beherbergung im Reiseverkehr:**

Unterbringung von Personen, die sich nicht länger als ein Jahr ohne Unterbrechung an einem anderen Ort als ihrem gewöhnlichen Wohnsitz aufhalten. Der vorübergehende Ortswechsel kann durch Urlaub und Freizeitaktivitäten aber auch durch die Wahrnehmung privater und geschäftlicher Kontakte, den Besuch von Tagungen und Fortbildungsveranstaltungen, Maßnahmen zur Wiederherstellung der Gesundheit oder sonstige Gründe veranlasst sein.

Zum Berichtskreis der Monatserhebung im Tourismus gehören Betriebe, die nach Einrichtung und Zweckbestimmung dazu dienen, mindestens zehn Gäste gleichzeitig vorübergehend zu beherbergen. Bei Campingplätzen müssen mindestens zehn Stellplätze vorhanden sein. Bis zum Jahr 2011 waren Betriebe mit mindestens neun Schlafgelegenheiten einbezogen. Auskunftspflichtig sind die Inhaberinnen und Inhaber oder die Leiterinnen und Leiter des Beherbergungsbetriebes.

### Erhebungsmerkmale

#### **Ankünfte:**

Zahl der Anmeldungen von Gästen in einem Beherbergungsbetrieb innerhalb des Berichtszeitraums, die zum vorübergehenden Aufenthalt eine Schlafgelegenheit belegten.

**Durchschnittliche Aufenthaltsdauer:**

Rechnerischer Wert, der sich aus dem Verhältnis der Übernachtungen zur Anzahl der Ankünfte ergibt. Sie kann zum Beispiel in Orten mit Vorsorge- und Rehabilitationskliniken (Reha-Kliniken) rechnerisch höher sein als die Zahl der Kalendertage des Berichtszeitraums, da sich in solchen Beherbergungsbetrieben manche Gäste und Patienten mehr als einen Kalendermonat aufhalten.

Berechnung der durchschnittlichen Aufenthaltsdauer:  

$$\frac{\text{Übernachtungen}}{\text{Ankünfte}}$$

**Durchschnittliche Auslastung:**

Rechnerischer Wert, der die Inanspruchnahme der Schlafgelegenheiten in einem Berichtszeitraum ausdrückt. Die prozentuale Angabe wird ermittelt, indem die Zahl der Übernachtungen durch die so genannten „Bettentage“ geteilt wird. Letztere sind das Produkt aus angebotenen Schlafgelegenheiten und der Zahl der Tage, an denen die Betriebe im Berichtszeitraum tatsächlich geöffnet hatten.

Berechnung der durchschnittlichen Auslastung:  

$$\left( \frac{\text{Übernachtungen}}{\text{angebotene Bettentage}} \right) \times 100$$

**Gästezimmer:**

Als Gästezimmer gilt eine Einheit, die aus einem Raum oder einer Gruppe von Räumen besteht, die eine unteilbare Mieteinheit in einem Beherbergungsbetrieb bilden. Bei den Gästezimmern kann es sich um Einzel-, Doppel- oder Mehrbettzimmer handeln, je nachdem, ob sie zur dauerhaften Beherbergung von einer, zwei oder mehr Personen eingerichtet sind. Die Zahl der Gästezimmer wird einmal im Jahr zum Stichtag 31. Juli erhoben. Gezählt werden die an diesem Stichtag tatsächlich zur Verfügung stehenden Gästezimmer. Zimmer, die von Mitarbeitern des Betriebes genutzt werden, zählen nicht als Gästezimmer.

Ein Appartement ist eine spezielle Art von Gästezimmer. Es besteht aus einem oder mehreren Räumen mit Küche, separatem Bad und/oder Toilette.

**Herkunftsländer:**

Für die Zuordnung ist grundsätzlich der ständige Wohnsitz oder gewöhnliche Aufenthalt der Gäste maßgebend, nicht dagegen deren Staatsangehörigkeit bzw. Nationalität.

**Schlafgelegenheiten:**

Anzahl der Betten, die in einem Betrieb zur Beherbergung von Gästen zur Verfügung stehen. Doppelbetten zählen dabei als zwei Schlafgelegenheiten. Im Campingbereich wird gemäß einer Vorgabe der Europäischen Kommission ein Stellplatz mit vier Schlafgelegenheiten gleichgesetzt.

**Übernachtungen:**

Zahl der Übernachtungen von Gästen, die im Berichtszeitraum in einem Beherbergungsbetrieb ankamen oder seit dem vorherigen Berichtszeitraum dort noch anwesend waren.

## **Gliederungsmerkmale**

### **Betriebsarten:**

Die fachliche Gliederung der Beherbergungsbetriebe erfolgt auf Grundlage der „Klassifikation der Wirtschaftszweige, Ausgabe 2008“ (WZ 2008). Die Beherbergungsstatistik erstreckt sich auf den Wirtschaftszweig Beherbergung nach Abteilung 55 der WZ 2008, auf Vorsorge- und Rehabilitationskliniken sowie Schulungsheime.

Unterschieden werden

### Hotels, Gasthöfe, Pensionen (Hotellerie)

**Hotels:** Beherbergungsstätten, die allgemein zugänglich sind und in denen ein Restaurant – auch für Passanten – vorhanden ist. Außerdem stehen in der Regel weitere Einrichtungen oder Räume für unterschiedliche Zwecke (Konferenzen, Seminare, Sport, Freizeit, Erholung) zur Verfügung.

**Hotels garnis:** Beherbergungsstätten, die allgemein zugänglich sind und in denen als Mahlzeit höchstens ein Frühstück angeboten wird.

**Gasthöfe:** Beherbergungsstätten, die allgemein zugänglich sind und in denen, außer dem auch für Passanten zugänglichen Gastraum, in der Regel keine weiteren Aufenthaltsräume zur Verfügung stehen.

**Pensionen:** Beherbergungsstätten, die allgemein zugänglich sind und in denen Speisen und Getränke nur an Hausgäste abgegeben werden.

### Ferienunterkünfte und ähnliche Beherbergungsstätten

**Erholungs- und Ferienheime:** Beherbergungsstätten, die nur bestimmten Personengruppen, z. B. Mitgliedern eines Vereins oder einer Organisation, Beschäftigten eines Unternehmens, Kindern, Müttern, Betreuten sozialer Einrichtungen zugänglich sind und in denen Speisen und Getränke nur an Hausgäste abgegeben werden.

**Ferienzentren:** Beherbergungsstätten, die allgemein zugänglich sind und dazu dienen, wahlweise unterschiedliche Wohn- und Aufenthaltsmöglichkeiten sowie gleichzeitig Freizeiteinrichtungen in Verbindung mit Einkaufsmöglichkeiten und persönlichen Dienstleistungen zum vorübergehenden Aufenthalt anbieten. Als Mindestausstattung gilt das Vorhandensein von Hotelunterkunft und anderen Wohngelegenheiten auch mit Kochgelegenheit, einer Gaststätte, von Einkaufsmöglichkeiten zur Deckung des täglichen Bedarfs und des Freizeitbedarfs sowie von Einrichtungen für persönliche Dienstleistungen, z. B. Massageeinrichtungen, Solarium, Sauna, Friseur und zur aktiven Freizeitgestaltung, wie z. B. Schwimmbad, Tennis-, Tischtennis-, Minigolf- oder Trimm-Dich-Anlagen.



Ferienhäuser, -wohnungen: Beherbergungsstätten, die allgemein zugänglich sind und in denen Speisen und Getränke nicht abgegeben werden, aber eine Kochgelegenheit vorhanden ist.

Jugendherbergen und Hütten: Beherbergungsstätten, die in der Regel eine einfache Ausstattung aufweisen und vorzugsweise Jugendlichen oder Angehörigen der sie tragenden Organisation, z. B. ein Wanderverein, zur Verfügung stehen. Speisen und Getränke werden nur an Hausgäste abgegeben.

Campingplätze: Abgegrenzte Gelände, die jedermann zum vorübergehenden Aufstellen von mitgebrachten Wohnwagen, Reise- bzw. Wohnmobilen oder Zelten zugänglich sind. Im Rahmen der Monatserhebung im Tourismus werden nur Campingplätze berücksichtigt, die Urlaubscamping anbieten, nicht aber so genannte Dauercampingplätze. Die Unterscheidung zwischen Urlaubs- und Dauercamping knüpft an die vertraglich vereinbarte Dauer der Campingplatzbenutzung an. Im Urlaubscamping wird der Stellplatz in der Regel für die Dauer von Tagen oder Wochen gemietet, im Dauercamping dagegen zumeist auf Monats- oder Jahresbasis.

#### Sonstige tourismusrelevante Unterkünfte

Vorsorge- und Rehabilitationskliniken: Beherbergungsbetriebe, die unter ärztlicher Leitung stehen und ausschließlich oder überwiegend Kurgästen zur Verfügung stehen. Als Kurgäste gelten Personen, die sich aufgrund einer ärztlichen Verordnung in der Klinik vorübergehend aufhalten. Das Ziel des Aufenthalts ist die Erhaltung oder Wiederherstellung der Gesundheit oder der Berufs- und Arbeitsfähigkeit sowie die Inanspruchnahme der allgemein angebotenen Kureinrichtungen außerhalb des Beherbergungsbetriebes.

Zu den Vorsorge- und Reha-Kliniken zählen auch Kinderheilstätten, Sanatorien, Kur- oder ähnliche Krankenhäuser (Fachabteilungen anderer Krankenhäuser).

Im Unterschied zur Krankenhausstatistik werden Vorsorge- und Reha-Kliniken in der Beherbergungsstatistik nur dann erfasst, wenn die dort untergebrachten Personen überwiegend in der Lage sind, während des vorübergehenden Aufenthalts die Klinik zu verlassen und die Tourismusangebote der Gemeinde in Anspruch zu nehmen.

Schulungsheime: Beherbergungsstätten mit einem Übernachtungsangebot die dazu dienen, Unterricht außerhalb des regulären Schul- und Hochschulsystems anzubieten und überwiegend der Erwachsenenbildung dienen.

#### **Gemeindegruppen:**

Zusammenfassung von Gemeinden oder Gemeindeteilen nach Art der staatlichen Anerkennung (z. B. als Mineral- und Moorbad, Luftkurort, Erholungsort), die aufgrund landesrechtlicher Vorschriften verliehen wurde. Gemeinden ohne Prädikat sind in der Gruppe „Sonstige Gemeinden“ enthalten.

**Reisegebiete:**

Gliederung nach nichtadministrativen Raumeinheiten, die in Zusammenarbeit mit dem zuständigen Ministerium des Landes erstellt wurde und sich im Wesentlichen an den Zuständigkeitsbereichen der regionalen Tourismusverbände und an naturräumlichen Gegebenheiten orientiert. Die aktuelle Zuordnung erfolgte im Juni 2009 rückwirkend zum 01.01.2009.

**Winterhalbjahr/Sommerhalbjahr:**

Das Sommerhalbjahr umfasst in der amtlichen Tourismusstatistik den Zeitraum von Mai bis Oktober. Entsprechend werden die Monate November bis April dem Winterhalbjahr zugeordnet.

**Allgemeine Hinweise**

Die Ergebnisse des jeweils laufenden Berichtsjahres sind **vorläufig**. Dabei werden Antwortausfälle meldepflichtiger Betriebe durch ein maschinelles Imputationsverfahren geschätzt. Durch Nach- und Korrekturmeldungen werden die Ergebnisse laufend rückwirkend aktualisiert. Mit Berichtsmontat Dezember sind alle Ergebnisse eines Berichtsjahres **endgültig**. Durch Rückkorrekturen kann die Summe der bereits veröffentlichten Monatsergebnisse vom aktuellen Ergebnis für den Jahresteil abweichen.

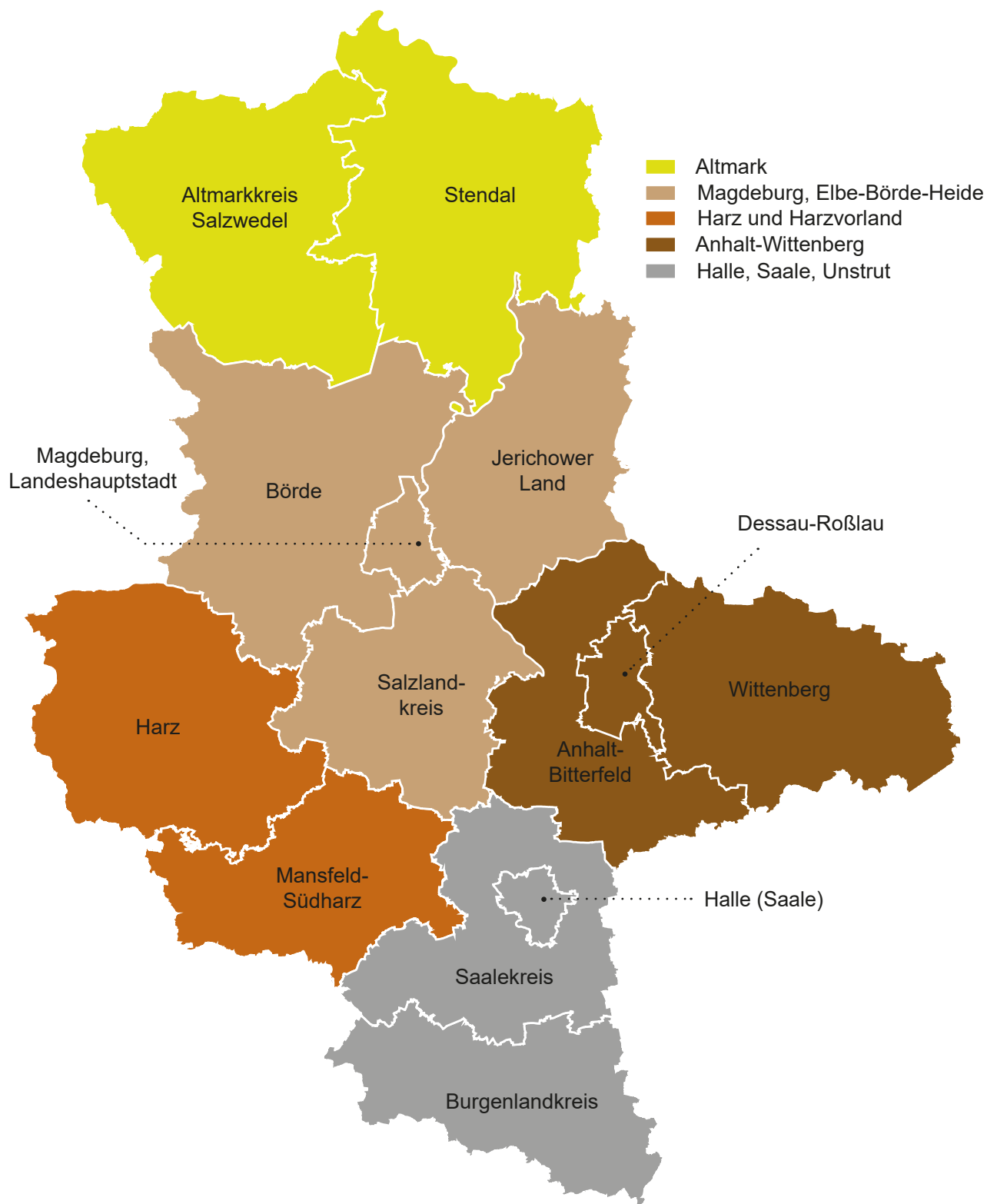
Ab 2014 erfolgte die Ausgliederung der Schullandheime und Schulungsheime aus der Betriebsart Erholungs- und Ferienheime und die Zuordnung zu den Betriebsarten Jugendherbergen und Hütten oder Schulungsheime.

Die Erhebungsbögen zur vorliegenden Statistik sind in der PDF-Ausgabe dieses Berichtes enthalten.

**Zeichenerklärung**

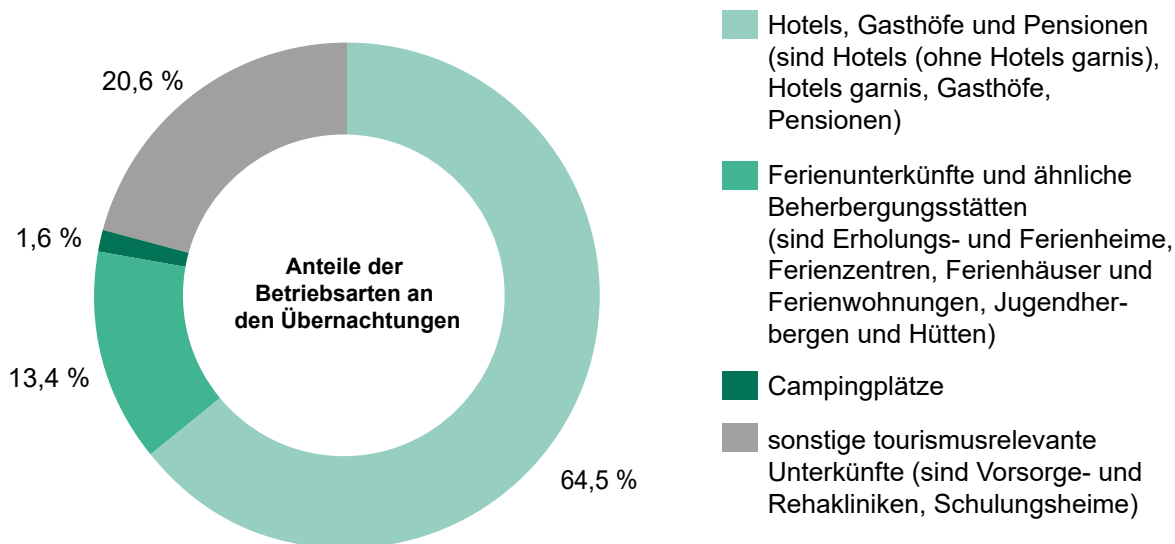
- = genau Null oder auf Null geändert
- . = Zahlenwert geheim zu halten
- x = Tabellenfach gesperrt, weil Aussagewert nicht sinnvoll (z.B. bei Vorjahresvergleichen ohne Basiswert oder programmtechnisch nicht möglich)
- ... = Angabe fällt später an
- \*\* = Veränderungsrate ist größer als 999 %

### Zuordnung der kreisfreien Städte und Landkreise zu Reisegebieten im Land Sachsen-Anhalt

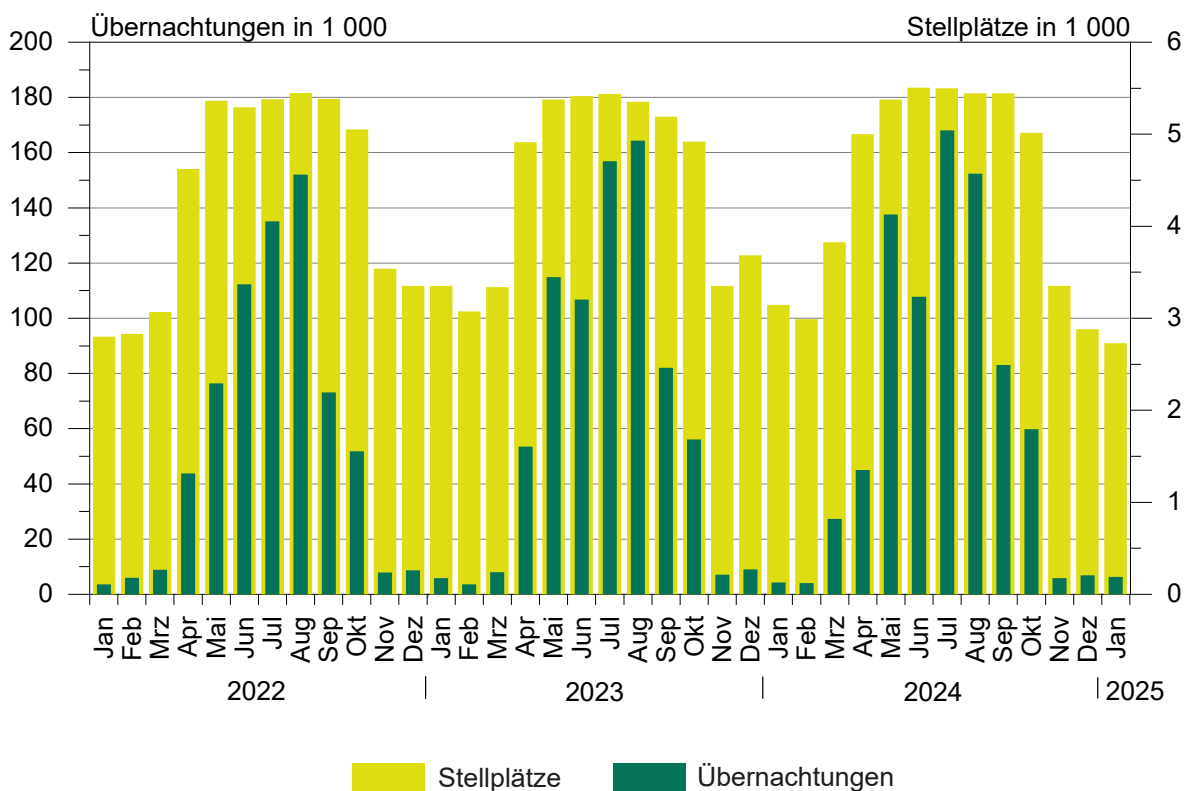




### Anteile der Betriebsarten an den Übernachtungen in Beherbergungsbetrieben des Landes Sachsen-Anhalt im Monat Januar 2025



### Stellplätze und Übernachtungen auf Campingplätzen in Sachsen-Anhalt seit Januar 2022



## 1. Ergebnisse der Beherbergungsstatistik (einschl. Camping) Sachsen-Anhalts 1993 bis 2025

Jahr <sup>1</sup> ----- Monat	Geöffnete Betriebe	Angebote Schlafgelegenheiten <sup>2</sup>	Durchschnittl. Auslastung der angebotenen Schlafgelegenheiten	Ankünfte	Übernachtungen	Durchschnittliche Aufenthaltsdauer
	Anzahl	Anzahl	%	Anzahl	Anzahl	Tage
1993	534	32 120	31,0	1 278 448	3 638 874	2,8
1994	776	43 225	29,1	1 661 695	4 586 336	2,8
1995	958	53 332	27,4	1 911 555	5 330 109	2,8
1996	985	55 718	27,4	2 020 138	5 569 740	2,8
1997	1 015	57 253	25,5	2 058 754	5 329 486	2,6
1998	1 025	58 703	25,0	2 139 981	5 366 764	2,5
1999	1 037	60 052	25,9	2 242 429	5 671 655	2,5
2000	1 052	61 016	25,5	2 255 209	5 688 586	2,5
2001	1 074	60 505	26,2	2 302 249	5 789 726	2,5
2002	1 049	58 600	26,1	2 190 160	5 584 831	2,5
2003	1 046	60 220	25,8	2 240 456	5 666 885	2,5
2004	1 040	60 783	25,9	2 348 778	5 874 270	2,5
2005	1 031	60 939	26,5	2 419 692	6 009 339	2,5
2006	1 060	61 913	26,5	2 568 144	6 414 065	2,5
2007	1 070	61 829	26,9	2 584 914	6 562 556	2,5
2008	1 072	62 230	27,0	2 641 801	6 699 594	2,5
2009	1 082	62 433	27,2	2 684 856	6 743 135	2,5
2010	1 068	61 314	27,7	2 777 136	6 857 027	2,5
2011	1 064	61 260	28,7	2 885 685	7 069 738	2,4
2012	1 013	60 562	29,9	2 953 302	7 353 676	2,5
2013	1 007	60 155	29,5	2 885 235	7 130 846	2,5
2014	1 008	60 668	30,8	3 014 492	7 433 263	2,5
2015	1 012	60 169	31,0	3 143 256	7 608 823	2,4
2016	1 031	63 438	31,7	3 212 557	7 791 717	2,4
2017	1 024	63 092	32,4	3 383 962	8 135 118	2,4
2018	1 053	64 117	32,5	3 432 686	8 234 898	2,4
2019	1 062	66 141	33,1	3 603 700	8 645 180	2,4
2020	805	49 363	25,5	2 234 259	5 973 768	2,7
2021	984	64 980	25,2	2 125 347	5 815 720	2,7
2022	989	66 768	30,5	3 135 928	7 911 728	2,5
2023	1 000	68 128	32,0	3 358 493	8 357 082	2,5
2024	954	64 749	32,0	3 388 460	8 353 160	2,5
Januar	953	64 841	19,8	151 197	389 474	2,6
Februar	948	63 788	25,1	182 630	462 701	2,5
März	988	68 149	29,0	240 860	599 419	2,5
April	1 042	74 126	29,8	268 777	655 876	2,4
Mai	1 060	76 349	37,4	359 900	883 111	2,5
Juni	1 067	77 550	36,1	353 978	838 989	2,4
Juli	1 065	77 461	38,2	344 022	914 195	2,7
August	1 055	77 007	38,7	371 041	923 949	2,5
September	1 064	77 102	35,9	349 853	827 833	2,4
Oktober	1 044	75 090	35,1	313 942	809 114	2,6
November	975	67 317	27,2	235 433	538 745	2,3
Dezember	954	64 749	25,8	216 827	509 754	2,4
2025	...	...	...	...	...	...
Januar	936	63 844	20,0	157 481	390 019	2,5
Februar	...	...	...	...	...	...
März	...	...	...	...	...	...
April	...	...	...	...	...	...
Mai	...	...	...	...	...	...
Juni	...	...	...	...	...	...
Juli	...	...	...	...	...	...
August	...	...	...	...	...	...
September	...	...	...	...	...	...
Oktober	...	...	...	...	...	...
November	...	...	...	...	...	...
Dezember	...	...	...	...	...	...

<sup>1</sup> Betriebe und Schlafgelegenheiten jeweils Stand 31.12.<sup>2</sup> Doppelbetten zählen als 2 Schlafgelegenheiten. Für Camping wird 1 Stellplatz in 4 Schlafgelegenheiten umgerechnet.

## 2. Ergebnisse der Beherbergungsstatistik (ohne Camping) Sachsen-Anhalts 1993 bis 2025

Jahr <sup>1</sup> ----- Monat	Geöffnete Betriebe	Angebotene Schlafgelegenheiten <sup>2</sup>	Durchschnittl. Auslastung der angebotenen Schlafgelegenheiten	Ankünfte	Übernachtungen	Durchschnittliche Aufenthaltsdauer
	Anzahl	Anzahl	%	Anzahl	Anzahl	Tage
1993	523	26 124	36,8	1 190 601	3 367 559	2,8
1994	761	36 497	34,6	1 566 937	4 277 803	2,7
1995	942	45 128	33,2	1 811 003	5 007 498	2,8
1996	962	46 414	31,3	1 932 154	5 285 103	2,7
1997	992	48 021	28,7	1 975 694	5 063 247	2,6
1998	1 001	49 311	28,3	2 058 299	5 117 997	2,5
1999	1 014	49 668	30,0	2 148 827	5 397 178	2,5
2000	1 029	50 468	29,5	2 172 719	5 440 659	2,5
2001	1 051	50 537	29,9	2 214 457	5 552 933	2,5
2002	1 028	49 376	29,0	2 109 187	5 364 807	2,5
2003	1 023	50 440	29,5	2 142 285	5 407 056	2,5
2004	1 016	50 443	30,2	2 256 199	5 632 471	2,5
2005	1 007	50 599	30,9	2 324 562	5 765 201	2,5
2006	1 036	52 157	32,7	2 473 256	6 175 243	2,5
2007	1 042	51 957	32,8	2 491 592	6 318 556	2,5
2008	1 045	52 698	33,1	2 536 496	6 437 309	2,5
2009	1 054	53 101	32,9	2 563 953	6 444 477	2,5
2010	1 043	52 434	33,6	2 672 362	6 584 600	2,5
2011	1 042	52 784	34,7	2 771 521	6 787 242	2,4
2012	990	52 006	36,2	2 836 567	7 051 100	2,5
2013	985	51 799	35,7	2 779 653	6 858 500	2,5
2014	984	52 272	36,8	2 886 023	7 116 419	2,5
2015	987	51 417	36,8	2 996 924	7 257 677	2,4
2016	1 003	53 058	38,1	3 065 503	7 413 880	2,4
2017	993	53 496	39,0	3 215 807	7 726 130	2,4
2018	1 020	54 533	38,7	3 244 687	7 771 295	2,4
2019	1 026	55 981	39,7	3 391 297	8 127 784	2,4
2020	780	41 483	29,2	2 002 407	5 332 804	2,7
2021	947	53 384	29,7	1 939 090	5 284 801	2,7
2022	945	53 364	36,7	2 901 012	7 233 339	2,5
2023	949	53 396	38,5	3 089 986	7 600 621	2,5
2024	916	53 221	38,3	3 115 010	7 551 029	2,4
Januar	909	52 265	24,2	150 224	385 179	2,6
Februar	905	51 824	30,6	180 887	458 635	2,5
März	930	52 841	35,2	230 788	572 060	2,5
April	965	54 122	37,7	252 674	610 853	2,4
Mai	975	54 837	43,9	313 656	745 540	2,4
Juni	979	55 522	43,9	314 221	731 180	2,3
Juli	978	55 465	43,5	292 020	746 153	2,6
August	969	55 227	45,1	317 862	771 602	2,4
September	978	55 322	45,0	319 458	744 740	2,3
Oktober	966	55 038	44,0	295 843	749 337	2,5
November	931	53 909	33,1	233 187	532 913	2,3
Dezember	916	53 221	30,8	214 190	502 837	2,3
2025	...	...	...	...	...	...
Januar	899	52 932	23,9	155 883	383 706	2,5
Februar	...	...	...	...	...	...
März	...	...	...	...	...	...
April	...	...	...	...	...	...
Mai	...	...	...	...	...	...
Juni	...	...	...	...	...	...
Juli	...	...	...	...	...	...
August	...	...	...	...	...	...
September	...	...	...	...	...	...
Oktober	...	...	...	...	...	...
November	...	...	...	...	...	...
Dezember	...	...	...	...	...	...

<sup>1</sup> Betriebe und Betten jeweils Stand 31.12.<sup>2</sup> Doppelbetten zählen als zwei Schlafgelegenheiten

**3. Beherbergungsbetriebe (einschl. Camping), Schlafgelegenheiten und Auslastung der Kapazitäten nach kreisfreien Städten und Landkreisen**

Land	Januar 2025							Jan. bis Januar 2025
	Betriebe			in den Betrieben angebotene Schlafgelegenheiten <sup>1</sup>				durch- schnitt- liche Aus- lastung
	ins- gesamt	darunter geöffnete		ins- gesamt	Verände- rung ge- genüber dem Vor- jahres- monat	durch- schnitt- liche Aus- lastung	nachrichtlich	
		zu- sammen	Verände- rung ge- genüber dem Vor- jahres- monat				maximales Angebot an Schlafge- legenheiten der letzten 13 Monate	
Anzahl		%	Anzahl	%	Anzahl		%	
<b>Sachsen-Anhalt insgesamt</b>	<b>1 127</b>	<b>937</b>	<b>-1,7</b>	<b>63 844</b>	<b>-1,5</b>	<b>20,0</b>	<b>81 677</b>	<b>20,0</b>
Dessau-Roßlau, Stadt	26	24	4,3	1 866	-1,1	16,4	1 978	16,4
Halle (Saale), Stadt	42	37	2,8	2 897	0,6	26,5	3 331	26,5
Magdeburg, Landeshauptstadt	50	47	-	5 489	-1,7	24,0	6 553	24,0
Altmarkkreis Salzwedel	53	42	-8,7	2 538	-7,7	20,1	3 882	20,1
Anhalt-Bitterfeld	60	53	8,2	3 591	4,5	12,2	3 938	12,2
Börde	54	49	-3,9	4 205	-0,4	19,9	5 071	19,9
Burgenlandkreis	118	90	2,3	5 124	-8,0	19,4	7 237	19,4
Harz	332	281	-2,1	18 789	-3,2	21,7	22 660	21,7
Jerichower Land	44	36	-2,7	1 940	-0,8	12,3	3 112	12,3
Mansfeld-Südharz	71	56	-3,4	3 285	3,0	15,8	3 896	15,8
Saalekreis	65	57	-8,1	3 966	10,6	16,5	4 585	16,5
Salzlandkreis	71	61	-3,2	3 293	0,3	23,4	4 388	23,4
Stendal	61	44	4,8	2 276	11,1	17,5	4 177	17,5
Wittenberg	80	60	-6,3	4 585	-8,8	21,3	6 869	21,3

<sup>1</sup> Doppelbetten zählen als 2 Schlafgelegenheiten. Für Camping wird 1 Stellplatz in 4 Schlafgelegenheiten umgerechnet.



**4. Ankünfte, Übernachtungen und Aufenthaltsdauer der Gäste in Beherbergungsbetrieben (einschl. Camping)  
nach kreisfreien Städten, Landkreisen und zusammengefassten Gästegruppen**

Land Kreisfreie Stadt/Landkreis  ----- Ständiger Wohnsitz der Gäste Deutschland/Ausland	Januar 2025					Januar bis Januar 2025				
	Ankünfte		Übernachtungen		durch- schn. Aufent- halts- dauer	Ankünfte		Übernachtungen		durch- schn. Aufent- halts- dauer
	insge- samt	Veränd. gegen- über Vorj.- monat	insge- samt	Veränd. gegen- über Vorj.- monat		insge- samt	Veränd. gegen- über Vorj.- zeitr.	insge- samt	Veränd. gegen- über Vorj.- zeitr.	
	Anzahl	%	Anzahl	%	Tage	Anzahl	%	Anzahl	%	Tage
<b>Sachsen-Anhalt insgesamt</b>	<b>157 481</b>	<b>4,2</b>	<b>390 019</b>	<b>0,1</b>	<b>2,5</b>	<b>157 481</b>	<b>4,2</b>	<b>390 019</b>	<b>0,1</b>	<b>2,5</b>
Deutschland	146 003	4,1	364 917	1,8	2,5	146 003	4,1	364 917	1,8	2,5
Ausland	11 478	5,5	25 102	-18,9	2,2	11 478	5,5	25 102	-18,9	2,2
Dessau-Roßlau, Stadt	6 141	-17,0	9 448	-13,0	1,5	6 141	-17,0	9 448	-13,0	1,5
Deutschland	5 482	-17,1	8 374	-10,3	1,5	5 482	-17,1	8 374	-10,3	1,5
Ausland	659	-16,1	1 074	-29,2	1,6	659	-16,1	1 074	-29,2	1,6
Halle (Saale), Stadt	14 283	-0,5	23 398	-5,9	1,6	14 283	-0,5	23 398	-5,9	1,6
Deutschland	12 828	-	21 007	-4,1	1,6	12 828	-	21 007	-4,1	1,6
Ausland	1 455	-4,7	2 391	-19,4	1,6	1 455	-4,7	2 391	-19,4	1,6
Magdeburg, Landeshauptstadt	24 319	2,6	40 541	-7,0	1,7	24 319	2,6	40 541	-7,0	1,7
Deutschland	21 709	2,4	35 709	-3,7	1,6	21 709	2,4	35 709	-3,7	1,6
Ausland	2 610	4,1	4 832	-25,7	1,9	2 610	4,1	4 832	-25,7	1,9
Altmarkkreis Salzwedel	2 990	-18,0	15 596	2,4	5,2	2 990	-18,0	15 596	2,4	5,2
Deutschland	2 866	-18,1	15 310	3,4	5,3	2 866	-18,1	15 310	3,4	5,3
Ausland	124	-15,1	286	-32,4	2,3	124	-15,1	286	-32,4	2,3
Anhalt-Bitterfeld	5 368	-4,2	13 483	5,8	2,5	5 368	-4,2	13 483	5,8	2,5
Deutschland	4 793	-2,6	12 348	6,8	2,6	4 793	-2,6	12 348	6,8	2,6
Ausland	575	-15,8	1 135	-4,1	2,0	575	-15,8	1 135	-4,1	2,0
Börde	7 181	6,9	25 824	5,2	3,6	7 181	6,9	25 824	5,2	3,6
Deutschland	6 083	0,7	23 297	1,1	3,8	6 083	0,7	23 297	1,1	3,8
Ausland	1 098	62,9	2 527	67,9	2,3	1 098	62,9	2 527	67,9	2,3
Burgenlandkreis	9 254	9,1	30 607	-1,0	3,3	9 254	9,1	30 607	-1,0	3,3
Deutschland	8 571	10,8	28 764	1,4	3,4	8 571	10,8	28 764	1,4	3,4
Ausland	683	-9,2	1 843	-27,8	2,7	683	-9,2	1 843	-27,8	2,7
Harz	46 878	13,6	122 557	8,2	2,6	46 878	13,6	122 557	8,2	2,6
Deutschland	45 921	14,0	120 265	8,5	2,6	45 921	14,0	120 265	8,5	2,6
Ausland	957	-5,4	2 292	-6,0	2,4	957	-5,4	2 292	-6,0	2,4
Jerichower Land	3 577	14,4	7 292	11,1	2,0	3 577	14,4	7 292	11,1	2,0
Deutschland	3 282	12,3	6 674	8,0	2,0	3 282	12,3	6 674	8,0	2,0
Ausland	295	44,6	618	59,7	2,1	295	44,6	618	59,7	2,1
Mansfeld-Südharz	7 128	2,3	15 093	5,5	2,1	7 128	2,3	15 093	5,5	2,1
Deutschland	6 885	2,9	14 494	5,9	2,1	6 885	2,9	14 494	5,9	2,1
Ausland	243	-12,3	599	-4,2	2,5	243	-12,3	599	-4,2	2,5
Saalekreis	10 542	12,5	20 129	7,7	1,9	10 542	12,5	20 129	7,7	1,9
Deutschland	9 105	8,8	17 239	8,2	1,9	9 105	8,8	17 239	8,2	1,9
Ausland	1 437	43,4	2 890	4,7	2,0	1 437	43,4	2 890	4,7	2,0
Salzlandkreis	6 442	-5,2	23 660	-18,4	3,7	6 442	-5,2	23 660	-18,4	3,7
Deutschland	5 954	-5,8	22 166	-10,2	3,7	5 954	-5,8	22 166	-10,2	3,7
Ausland	488	2,3	1 494	-65,4	3,1	488	2,3	1 494	-65,4	3,1
Stendal	5 949	1,1	12 225	-4,4	2,1	5 949	1,1	12 225	-4,4	2,1
Deutschland	5 701	1,3	11 434	4,4	2,0	5 701	1,3	11 434	4,4	2,0
Ausland	248	-4,6	791	-56,9	3,2	248	-4,6	791	-56,9	3,2
Wittenberg	7 429	-5,4	30 166	-6,1	4,1	7 429	-5,4	30 166	-6,1	4,1
Deutschland	6 823	-6,3	27 836	-7,9	4,1	6 823	-6,3	27 836	-7,9	4,1
Ausland	606	5,2	2 330	21,4	3,8	606	5,2	2 330	21,4	3,8

**5. Ankünfte, Übernachtungen und Aufenthaltsdauer der Gäste in Beherbergungsbetrieben der Hotellerie (Hotels, Hotels garnis, Gasthöfe und Pensionen) nach kreisfreien Städten, Landkreisen und zusammengefassten Gästegruppen**

Land Kreisfreie Stadt/Landkreis  ----- Ständiger Wohnsitz der Gäste Deutschland/Ausland	Januar 2025					Januar bis Januar 2025				
	Ankünfte		Übernachtungen		durch- schn. Aufent- halts- dauer	Ankünfte		Übernachtungen		durch- schn. Aufent- halts- dauer
	insge- samt	Veränd. gegen- über Vorj.- monat	insge- samt	Veränd. gegen- über Vorj.- monat		insge- samt	Veränd. gegen- über Vorj.- zeitr.	insge- samt	Veränd. gegen- über Vorj.- zeitr.	
	Anzahl	%	Anzahl	%	Tage	Anzahl	%	Anzahl	%	Tage
<b>Sachsen-Anhalt insgesamt</b>	<b>133 142</b>	<b>3,6</b>	<b>251 369</b>	<b>1,1</b>	<b>1,9</b>	<b>133 142</b>	<b>3,6</b>	<b>251 369</b>	<b>1,1</b>	<b>1,9</b>
Deutschland	122 342	3,4	230 957	2,6	1,9	122 342	3,4	230 957	2,6	1,9
Ausland	10 800	5,1	20 412	-13,0	1,9	10 800	5,1	20 412	-13,0	1,9
Dessau-Roßlau, Stadt	5 881	-16,8	8 567	-12,3	1,5	5 881	-16,8	8 567	-12,3	1,5
Deutschland	5 236	-17,0	7 559	-12,7	1,4	5 236	-17,0	7 559	-12,7	1,4
Ausland	645	-15,4	1 008	-9,3	1,6	645	-15,4	1 008	-9,3	1,6
Halle (Saale), Stadt	13 163	-2,4	20 140	-3,3	1,5	13 163	-2,4	20 140	-3,3	1,5
Deutschland	11 769	-1,9	18 007	-2,2	1,5	11 769	-1,9	18 007	-2,2	1,5
Ausland	1 394	-6,8	2 133	-11,7	1,5	1 394	-6,8	2 133	-11,7	1,5
Magdeburg, Landeshauptstadt	22 596	2,7	36 362	-5,0	1,6	22 596	2,7	36 362	-5,0	1,6
Deutschland	20 154	2,5	32 603	-4,8	1,6	20 154	2,5	32 603	-4,8	1,6
Ausland	2 442	4,4	3 759	-5,9	1,5	2 442	4,4	3 759	-5,9	1,5
Altmarkkreis Salzwedel	2 198	-24,3	4 301	-19,9	2,0	2 198	-24,3	4 301	-19,9	2,0
Deutschland	2 074	-24,8	4 015	-18,9	1,9	2 074	-24,8	4 015	-18,9	1,9
Ausland	124	-15,1	286	-32,4	2,3	124	-15,1	286	-32,4	2,3
Anhalt-Bitterfeld	5 037	-4,5	10 928	4,7	2,2	5 037	-4,5	10 928	4,7	2,2
Deutschland	4 465	-2,7	9 851	6,5	2,2	4 465	-2,7	9 851	6,5	2,2
Ausland	572	-16,3	1 077	-9,0	1,9	572	-16,3	1 077	-9,0	1,9
Börde	6 428	8,7	12 332	8,0	1,9	6 428	8,7	12 332	8,0	1,9
Deutschland	5 341	1,4	9 994	-1,9	1,9	5 341	1,4	9 994	-1,9	1,9
Ausland	1 087	67,2	2 338	89,6	2,2	1 087	67,2	2 338	89,6	2,2
Burgenlandkreis	6 619	4,4	11 583	-3,5	1,7	6 619	4,4	11 583	-3,5	1,7
Deutschland	6 031	7,3	10 629	9,2	1,8	6 031	7,3	10 629	9,2	1,8
Ausland	588	-18,1	954	-58,0	1,6	588	-18,1	954	-58,0	1,6
Harz	35 582	17,2	78 064	14,8	2,2	35 582	17,2	78 064	14,8	2,2
Deutschland	34 761	17,9	76 259	15,3	2,2	34 761	17,9	76 259	15,3	2,2
Ausland	821	-7,2	1 805	-2,3	2,2	821	-7,2	1 805	-2,3	2,2
Jerichower Land	3 216	16,5	6 272	13,0	2,0	3 216	16,5	6 272	13,0	2,0
Deutschland	2 967	16,1	5 821	12,7	2,0	2 967	16,1	5 821	12,7	2,0
Ausland	249	22,1	451	16,5	1,8	249	22,1	451	16,5	1,8
Mansfeld-Südharz	6 424	0,5	12 846	4,0	2,0	6 424	0,5	12 846	4,0	2,0
Deutschland	6 192	1,2	12 351	5,3	2,0	6 192	1,2	12 351	5,3	2,0
Ausland	232	-16,2	495	-20,8	2,1	232	-16,2	495	-20,8	2,1
Saalekreis	10 418	12,8	19 734	7,6	1,9	10 418	12,8	19 734	7,6	1,9
Deutschland	8 986	8,9	16 855	7,8	1,9	8 986	8,9	16 855	7,8	1,9
Ausland	1 432	45,2	2 879	6,0	2,0	1 432	45,2	2 879	6,0	2,0
Salzlandkreis	5 696	-3,4	11 378	-27,0	2,0	5 696	-3,4	11 378	-27,0	2,0
Deutschland	5 247	-4,6	10 383	-17,9	2,0	5 247	-4,6	10 383	-17,9	2,0
Ausland	449	12,0	995	-66,2	2,2	449	12,0	995	-66,2	2,2
Stendal	4 239	-11,4	7 892	-16,5	1,9	4 239	-11,4	7 892	-16,5	1,9
Deutschland	4 021	-12,1	7 415	-14,3	1,8	4 021	-12,1	7 415	-14,3	1,8
Ausland	218	5,3	477	-40,4	2,2	218	5,3	477	-40,4	2,2
Wittenberg	5 645	-7,5	10 970	-2,7	1,9	5 645	-7,5	10 970	-2,7	1,9
Deutschland	5 098	-8,7	9 215	-5,8	1,8	5 098	-8,7	9 215	-5,8	1,8
Ausland	547	5,2	1 755	17,5	3,2	547	5,2	1 755	17,5	3,2

**6. Beherbergungsbetriebe (einschl. Camping), Schlafgelegenheiten und Auslastung der Kapazitäten nach Reisegebieten und Betriebsarten**

Land	Januar 2025							Jan. bis Januar 2025
	Betriebe			in den Betrieben angebotene Schlafgelegenheiten <sup>1</sup>				durch- schnitt- liche Aus- lastung
	Reisegebiet	darunter geöffnete		ins- gesamt	Verände- rung ge- genüber dem Vor- jahres- monat	durch- schnitt- liche Aus- lastung	nachrichtlich	
		ins- gesamt	zu- sammen				Verände- rung ge- genüber dem Vor- jahres- monat	
Betriebsart	Anzahl	%	Anzahl	%	Anzahl	%		
<b>Sachsen-Anhalt</b>								
<b>Betriebe insgesamt</b>	<b>1 127</b>	<b>937</b>	<b>-1,7</b>	<b>63 844</b>	<b>-1,5</b>	<b>20,0</b>	<b>81 677</b>	<b>20,0</b>
Hotels, Gasthöfe, Pensionen	770	671	-3,2	36 801	-	22,3	40 744	22,3
Hotels (ohne Hotels garnis)	393	345	-2,8	27 064	0,6	23,2	29 496	23,2
Hotels garnis	94	84	-2,3	4 557	-	25,8	5 224	25,8
Gasthöfe	78	68	-6,8	1 498	-4,6	12,9	1 695	12,9
Pensionen	205	174	-2,8	3 682	-2,3	14,8	4 329	14,8
Ferienunterkünfte und ähnliche Beherbergungsstätten	241	203	6,8	12 195	5,7	14,5	14 352	14,5
Erholungs- und Ferienheime	15	13	-	1 020	-4,5	19,4	1 130	19,4
Ferienzentren	19	15	7,1	2 974	3,2	16,6	3 561	16,6
Ferienhäuser und Ferien- wohnungen	145	119	6,3	4 179	10,6	14,3	5 087	14,3
Jugendherbergen und Hütten	62	56	9,8	4 022	5,6	11,9	4 574	11,9
Campingplätze	90	37	-15,9	10 912	-13,2	1,9	22 620	1,9
Sonstige tourismusrelevante Unterkünfte	26	26	-	3 936	-0,1	66,2	3 961	66,2
Vorsorge- und Reha-Kliniken	14	14	-	3 341	-	74,9	3 361	74,9
Schulungsheime	12	12	-	595	-0,8	15,9	600	15,9
<b>Harz und Harzvorland</b>								
Betriebe zusammen	403	337	-2,3	22 074	-2,4	20,8	26 556	20,8
Hotels, Gasthöfe, Pensionen	259	220	-3,9	11 852	-0,2	25,2	13 348	25,2
Hotels (ohne Hotels garnis)	144	127	0,8	9 285	1,5	28,0	10 128	28,0
Hotels garnis	29	25	-3,8	988	-5,5	17,4	1 310	17,4
Gasthöfe	25	20	-13,0	420	-8,1	14,3	524	14,3
Pensionen	61	48	-11,1	1 159	-5,3	13,0	1 386	13,0
Ferienunterkünfte und ähnliche Beherbergungsstätten	119	102	3,0	6 296	4,7	17,3	7 079	17,3
Erholungs- und Ferienheime	7	6	-	407	-	21,2	433	21,2
Ferienzentren	11	8	14,3	1 862	6,6	22,6	2 181	22,6
Ferienhäuser und Ferien- wohnungen	76	65	-3,0	2 381	-0,6	12,3	2 683	12,3
Jugendherbergen und Hütten	25	23	21,1	1 646	12,4	19,0	1 782	19,0
Campingplätze	19	9	-18,2	3 076	-20,6	2,2	5 276	2,2
Sonstige tourismusrelevante Unterkünfte	6	6	-	850	-0,4	52,0	853	52,0
Vorsorge- und Reha-Kliniken	2	2	-	.	.	.	.	.
Schulungsheime	4	4	-	.	.	.	.	.

<sup>1</sup> Doppelbetten zählen als 2 Schlafgelegenheiten. Für Camping wird 1 Stellplatz in 4 Schlafgelegenheiten umgerechnet.

**Noch 6. Beherbergungsbetriebe (einschl. Camping), Schlafgelegenheiten und Auslastung der Kapazitäten  
nach Reisegebieten und Betriebsarten**

Land  Reisegebiet  -----  Betriebsart	Januar 2025						Jan. bis Januar 2025	
	Betriebe			in den Betrieben angebotene Schlafgelegenheiten <sup>1</sup>			durch- schnitt- liche Aus- lastung	
	ins- gesamt	darunter geöffnete		ins- gesamt	Verände- rung ge- genüber dem Vor- jahres- monat	durch- schnitt- liche Aus- lastung		nachrichtlich maximales Angebot an Schlafge- legenheiten der letzten 13 Monate
		zu- sammen	Verände- rung ge- genüber dem Vor- jahres- monat					
Anzahl		%	Anzahl	%	Anzahl	%		
	<b>Halle, Saale, Unstrut</b>							
Betriebe zusammen	225	184	-1,1	11 987	-0,4	20,1	15 153	20,1
Hotels, Gasthöfe, Pensionen	165	141	-2,8	7 893	0,5	21,1	8 859	21,1
Hotels (ohne Hotels garnis)	81	68	-6,8	5 402	-2,7	19,7	6 037	19,7
Hotels garnis	23	20	-	1 472	11,9	32,2	1 668	32,2
Gasthöfe	18	16	-5,9	357	-3,3	9,6	399	9,6
Pensionen	43	37	5,7	662	7,1	14,4	755	14,4
Ferienunterkünfte und ähnliche								
Beherbergungsstätten	36	31	14,8	.	.	.	.	.
Erholungs- und Ferienheime	2	2	-	.	.	.	.	.
Ferienzentren	1	1	-	.	.	.	.	.
Ferienhäuser und Ferien- wohnungen	20	16	33,3	.	.	.	.	.
Jugendherbergen und Hütten	13	12	-	1 015	-0,1	8,2	1 172	8,2
Campingplätze	17	5	-28,6	1 440	-16,1	1,1	3 408	1,1
Sonstige tourismusrelevante								
Unterkünfte	7	7	-	.	.	.	.	.
Vorsorge- und Reha-Kliniken	4	4	-	710	-	65,6	710	65,6
Schulungsheime	3	3	-	.	.	.	.	.
	<b>Anhalt-Wittenberg</b>							
Betriebe zusammen	166	137	0,7	10 042	-3,0	17,1	12 785	17,1
Hotels, Gasthöfe, Pensionen	114	99	1,0	5 283	2,3	18,8	5 865	18,8
Hotels (ohne Hotels garnis)	54	47	-	3 941	4,6	19,9	4 278	19,9
Hotels garnis	15	13	-	557	-4,9	20,0	636	20,0
Gasthöfe	11	10	-9,1	193	-9,4	8,4	213	8,4
Pensionen	34	29	7,4	592	-0,3	13,1	738	13,1
Ferienunterkünfte und ähnliche								
Beherbergungsstätten	34	25	4,2	.	.	.	.	.
Erholungs- und Ferienheime	1	1	-	.	.	.	.	.
Ferienzentren	1	1	-	.	.	.	.	.
Ferienhäuser und Ferien- wohnungen	22	15	7,1	.	.	.	.	.
Jugendherbergen und Hütten	10	8	-	599	-	8,8	775	8,8
Campingplätze	15	10	-9,1	2 644	-13,7	2,9	4 204	2,9
Sonstige tourismusrelevante								
Unterkünfte	3	3	-	.	.	.	.	.
Vorsorge- und Reha-Kliniken	2	2	-	.	.	.	.	.
Schulungsheime	1	1	-	.	.	.	.	.

<sup>1</sup> Doppelbetten zählen als 2 Schlafgelegenheiten. Für Camping wird 1 Stellplatz in 4 Schlafgelegenheiten umgerechnet.

**Noch 6. Beherbergungsbetriebe (einschl. Camping), Schlafgelegenheiten und Auslastung der Kapazitäten  
nach Reisegebieten und Betriebsarten**

Land  Reisegebiet  -----  Betriebsart	Januar 2025							Jan. bis Januar 2025
	Betriebe			in den Betrieben angebotene Schlafgelegenheiten <sup>1</sup>				durch- schnitt- liche Aus- lastung
	ins- gesamt	darunter geöffnete		ins- gesamt	Verände- rung ge- genüber dem Vor- jahres- monat	durch- schnitt- liche Aus- lastung	nachrichtlich	
		zu- sammen	Verände- rung ge- genüber dem Vor- jahres- monat				maximales Angebot an Schlafge- legenheiten der letzten 13 Monate	
Anzahl		%	Anzahl	%		Anzahl	%	
	<b>Magdeburg, Elbe-Börde-Heide</b>							
Betriebe zusammen	219	193	-2,5	14 927	-0,8	21,2	19 124	21,2
Hotels, Gasthöfe, Pensionen	158	149	-2,6	9 367	-0,6	23,0	9 804	23,0
Hotels (ohne Hotels garnis)	79	75	-2,6	6 988	0,5	22,4	7 272	22,4
Hotels garnis	20	19	-5,0	1 298	-5,0	30,0	1 368	30,0
Gasthöfe	15	14	-	325	-0,9	15,1	343	15,1
Pensionen	44	41	-2,4	756	-3,4	19,9	821	19,9
Ferienunterkünfte und ähnliche								
Beherbergungsstätten	30	26	-	1 366	-4,9	13,5	1 600	13,5
Erholungs- und Ferienheime	4	3	-	.	.	.	.	.
Ferienzentren	2	2	-	.	.	.	.	.
Ferienhäuser und Ferien- wohnungen	14	12	-	330	1,2	27,5	373	27,5
Jugendherbergen und Hütten	10	9	-	522	0,2	7,0	605	7,0
Campingplätze	23	10	-9,1	3 080	0,5	1,1	6 584	1,1
Sonstige tourismusrelevante								
Unterkünfte	8	8	-	1 114	-0,2	71,5	1 136	71,5
Vorsorge- und Reha-Kliniken	4	4	-	862	-	85,5	882	85,5
Schulungsheime	4	4	-	252	-0,8	19,1	254	19,1
	<b>Altmark</b>							
Betriebe zusammen	114	86	-2,3	4 814	0,3	18,9	8 059	18,9
Hotels, Gasthöfe, Pensionen	74	62	-8,8	2 406	-2,6	16,7	2 868	16,7
Hotels (ohne Hotels garnis)	35	28	-12,5	1 448	-1,9	18,5	1 781	18,5
Hotels garnis	7	7	-	242	-	11,4	242	11,4
Gasthöfe	9	8	-	203	-0,5	17,6	216	17,6
Pensionen	23	19	-9,5	513	-6,6	13,8	629	13,8
Ferienunterkünfte und ähnliche								
Beherbergungsstätten	22	19	35,7	.	.	.	.	.
Erholungs- und Ferienheime	1	1	-	.	.	.	.	.
Ferienzentren	4	3	-	.	.	.	.	.
Ferienhäuser und Ferien- wohnungen	13	11	57,1	506	86,0	14,9	569	14,9
Jugendherbergen und Hütten	4	4	33,3	240	14,3	1,6	240	1,6
Campingplätze	16	3	-25,0	672	-21,9	1,7	3 148	1,7
Sonstige tourismusrelevante								
Unterkünfte	2	2	-	.	.	.	.	.
Vorsorge- und Reha-Kliniken	2	2	-	.	.	.	.	.
Schulungsheime	-	-	-	-	-	-	-	-

<sup>1</sup> Doppelbetten zählen als 2 Schlafgelegenheiten. Für Camping wird 1 Stellplatz in 4 Schlafgelegenheiten umgerechnet.

**7. Ankünfte, Übernachtungen und Aufenthaltsdauer der Gäste in Beherbergungsbetrieben (einschl. Camping)  
nach Reisegebieten, Betriebsarten und zusammengefassten Gästegruppen**

Land, Reisegebiet ----- Betriebsart ----- Ständiger Wohnsitz der Gäste Deutschland/Ausland	Januar 2025					Januar bis Januar 2025				
	Ankünfte		Übernachtungen		durch- schn. Aufent- halts- dauer	Ankünfte		Übernachtungen		durch- schn. Aufent- halts- dauer
	insge- samt	Veränd. gegen- über Vorj.- monat	insge- samt	Veränd. gegen- über Vorj.- monat		insge- samt	Veränd. gegen- über Vorj.- zeitr.	insge- samt	Veränd. gegen- über Vorj.- zeitr.	
	Anzahl	%	Anzahl	%	Tage	Anzahl	%	Anzahl	%	Tage
	<b>Sachsen-Anhalt</b>									
<b>Betriebe insgesamt</b>	<b>157 481</b>	<b>4,2</b>	<b>390 019</b>	<b>0,1</b>	<b>2,5</b>	<b>157 481</b>	<b>4,2</b>	<b>390 019</b>	<b>0,1</b>	<b>2,5</b>
Deutschland	146 003	4,1	364 917	1,8	2,5	146 003	4,1	364 917	1,8	2,5
Ausland	11 478	5,5	25 102	-18,9	2,2	11 478	5,5	25 102	-18,9	2,2
Hotels, Gasthöfe, Pensionen	133 142	3,6	251 369	1,1	1,9	133 142	3,6	251 369	1,1	1,9
Deutschland	122 342	3,4	230 957	2,6	1,9	122 342	3,4	230 957	2,6	1,9
Ausland	10 800	5,1	20 412	-13,0	1,9	10 800	5,1	20 412	-13,0	1,9
Hotels (ohne Hotels garnis)	102 051	2,7	193 186	3,1	1,9	102 051	2,7	193 186	3,1	1,9
Deutschland	93 807	2,8	178 295	3,6	1,9	93 807	2,8	178 295	3,6	1,9
Ausland	8 244	1,3	14 891	-1,9	1,8	8 244	1,3	14 891	-1,9	1,8
Hotels garnis	21 475	13,9	35 882	4,6	1,7	21 475	13,9	35 882	4,6	1,7
Deutschland	19 372	11,7	32 238	3,0	1,7	19 372	11,7	32 238	3,0	1,7
Ausland	2 103	40,2	3 644	21,3	1,7	2 103	40,2	3 644	21,3	1,7
Gasthöfe	3 117	-12,9	5 669	-12,8	1,8	3 117	-12,9	5 669	-12,8	1,8
Deutschland	2 985	-13,7	5 391	-13,9	1,8	2 985	-13,7	5 391	-13,9	1,8
Ausland	132	10,9	278	17,8	2,1	132	10,9	278	17,8	2,1
Pensionen	6 499	-3,0	16 632	-18,8	2,6	6 499	-3,0	16 632	-18,8	2,6
Deutschland	6 178	-0,2	15 033	-2,7	2,4	6 178	-0,2	15 033	-2,7	2,4
Ausland	321	-37,3	1 599	-68,3	5,0	321	-37,3	1 599	-68,3	5,0

**Noch 7. Ankünfte, Übernachtungen und Aufenthaltsdauer der Gäste in Beherbergungsbetrieben (einschl. Camping)  
nach Reisegebieten, Betriebsarten und zusammengefassten Gästegruppen**

Land, Reisegebiet ----- Betriebsart ----- Ständiger Wohnsitz der Gäste Deutschland/Ausland	Januar 2025					Januar bis Januar 2025				
	Ankünfte		Übernachtungen		durch- schn. Aufent- halts- dauer	Ankünfte		Übernachtungen		durch- schn. Aufent- halts- dauer
	insge- samt	Veränd. gegen- über Vorj.- monat	insge- samt	Veränd. gegen- über Vorj.- monat		insge- samt	Veränd. gegen- über Vorj.- zeitr.	insge- samt	Veränd. gegen- über Vorj.- zeitr.	
	Anzahl	%	Anzahl	%	Tage	Anzahl	%	Anzahl	%	Tage
<b>Sachsen-Anhalt</b>										
Ferienunterkünfte u. ähnliche Beherbergungsstätten	17 660	9,8	52 100	-1,2	3,0	17 660	9,8	52 100	-1,2	3,0
Deutschland	17 004	9,8	47 502	4,7	2,8	17 004	9,8	47 502	4,7	2,8
Ausland	656	10,6	4 598	-37,8	7,0	656	10,6	4 598	-37,8	7,0
Erholungs- und Ferienheime	2 157	-2,1	6 148	14,3	2,9	2 157	-2,1	6 148	14,3	2,9
Deutschland	2 117	-3,6	6 020	12,1	2,8	2 117	-3,6	6 020	12,1	2,8
Ausland	40	471,4	128	884,6	3,2	40	471,4	128	884,6	3,2
Ferienzentren	5 099	0,6	13 574	-8,6	2,7	5 099	0,6	13 574	-8,6	2,7
Deutschland	5 026	0,8	13 402	-8,0	2,7	5 026	0,8	13 402	-8,0	2,7
Ausland	73	-11,0	172	-41,9	2,4	73	-11,0	172	-41,9	2,4
Ferienhäuser, -wohnungen	5 457	35,0	18 534	-3,5	3,4	5 457	35,0	18 534	-3,5	3,4
Deutschland	5 020	37,6	14 661	10,3	2,9	5 020	37,6	14 661	10,3	2,9
Ausland	437	10,6	3 873	-34,5	8,9	437	10,6	3 873	-34,5	8,9
Jugendherbergen, Hütten	4 947	3,8	13 844	4,1	2,8	4 947	3,8	13 844	4,1	2,8
Deutschland	4 841	3,9	13 419	10,6	2,8	4 841	3,9	13 419	10,6	2,8
Ausland	106	-2,8	425	-63,7	4,0	106	-2,8	425	-63,7	4,0
Campingplätze	1 598	64,2	6 313	47,0	4,0	1 598	64,2	6 313	47,0	4,0
Deutschland	1 580	64,8	6 229	48,2	3,9	1 580	64,8	6 229	48,2	3,9
Ausland	18	28,6	84	-9,7	4,7	18	28,6	84	-9,7	4,7
Sonstige tourismusrelevante Unterkünfte	5 081	-9,3	80 237	-4,2	15,8	5 081	-9,3	80 237	-4,2	15,8
Deutschland	5 077	-9,3	80 229	-4,3	15,8	5 077	-9,3	80 229	-4,3	15,8
Ausland	4	100,0	8	100,0	2,0	4	100,0	8	100,0	2,0
Vorsorge- u. Reha-Kliniken	3 876	-2,2	77 409	-3,4	20,0	3 876	-2,2	77 409	-3,4	20,0
Deutschland	3 876	-2,2	77 409	-3,4	20,0	3 876	-2,2	77 409	-3,4	20,0
Ausland	-	-	-	-	-	-	-	-	-	-
Schulungsheime	1 205	-26,3	2 828	-22,4	2,3	1 205	-26,3	2 828	-22,4	2,3
Deutschland	1 201	-26,5	2 820	-22,5	2,3	1 201	-26,5	2 820	-22,5	2,3
Ausland	4	100,0	8	100,0	2,0	4	100,0	8	100,0	2,0

**Noch 7. Ankünfte, Übernachtungen und Aufenthaltsdauer der Gäste in Beherbergungsbetrieben (einschl. Camping)  
nach Reisegebieten, Betriebsarten und zusammengefassten Gästegruppen**

Land, Reisegebiet ----- Betriebsart ----- Ständiger Wohnsitz der Gäste Deutschland/Ausland	Januar 2025					Januar bis Januar 2025				
	Ankünfte		Übernachtungen		durch- schn. Aufent- halts- dauer	Ankünfte		Übernachtungen		durch- schn. Aufent- halts- dauer
	insge- samt	Veränd. gegen- über Vorj.- monat	insge- samt	Veränd. gegen- über Vorj.- monat		insge- samt	Veränd. gegen- über Vorj.- zeitr.	insge- samt	Veränd. gegen- über Vorj.- zeitr.	
	Anzahl	%	Anzahl	%	Tage	Anzahl	%	Anzahl	%	Tage
	<b>Harz und Harzvorland</b>									
Betriebe zusammen	54 006	11,9	137 650	7,9	2,5	54 006	11,9	137 650	7,9	2,5
Deutschland	52 806	12,4	134 759	8,3	2,6	52 806	12,4	134 759	8,3	2,6
Ausland	1 200	-6,9	2 891	-5,6	2,4	1 200	-6,9	2 891	-5,6	2,4
Hotels, Gasthöfe, Pensionen	42 006	14,3	90 910	13,2	2,2	42 006	14,3	90 910	13,2	2,2
Deutschland	40 953	15,0	88 610	13,8	2,2	40 953	15,0	88 610	13,8	2,2
Ausland	1 053	-9,4	2 300	-7,0	2,2	1 053	-9,4	2 300	-7,0	2,2
Hotels (ohne Hotels garnis)	36 412	15,7	79 405	15,0	2,2	36 412	15,7	79 405	15,0	2,2
Deutschland	35 536	16,5	77 480	15,4	2,2	35 536	16,5	77 480	15,4	2,2
Ausland	876	-8,1	1 925	-0,2	2,2	876	-8,1	1 925	-0,2	2,2
Hotels garnis	2 586	-3,0	5 100	-5,1	2,0	2 586	-3,0	5 100	-5,1	2,0
Deutschland	2 516	-1,5	5 003	-3,6	2,0	2 516	-1,5	5 003	-3,6	2,0
Ausland	70	-38,1	97	-48,1	1,4	70	-38,1	97	-48,1	1,4
Gasthöfe	933	11,2	1 765	3,3	1,9	933	11,2	1 765	3,3	1,9
Deutschland	913	10,9	1 728	4,0	1,9	913	10,9	1 728	4,0	1,9
Ausland	20	25,0	37	-21,3	1,9	20	25,0	37	-21,3	1,9
Pensionen	2 075	15,4	4 640	10,7	2,2	2 075	15,4	4 640	10,7	2,2
Deutschland	1 988	15,7	4 399	13,4	2,2	1 988	15,7	4 399	13,4	2,2
Ausland	87	8,7	241	-22,5	2,8	87	8,7	241	-22,5	2,8





**Noch 7. Ankünfte, Übernachtungen und Aufenthaltsdauer der Gäste in Beherbergungsbetrieben (einschl. Camping)  
nach Reisegebieten, Betriebsarten und zusammengefassten Gästegruppen**

Land, Reisegebiet ----- Betriebsart ----- Ständiger Wohnsitz der Gäste Deutschland/Ausland	Januar 2025					Januar bis Januar 2025				
	Ankünfte		Übernachtungen		durch- schn. Aufent- halts- dauer	Ankünfte		Übernachtungen		durch- schn. Aufent- halts- dauer
	insge- samt	Veränd. gegen- über Vorj.- monat	insge- samt	Veränd. gegen- über Vorj.- monat		insge- samt	Veränd. gegen- über Vorj.- zeitr.	insge- samt	Veränd. gegen- über Vorj.- zeitr.	
	Anzahl	%	Anzahl	%	Tage	Anzahl	%	Anzahl	%	Tage
	<b>Halle, Saale, Unstrut</b>									
Betriebe zusammen	34 079	5,8	74 134	-0,5	2,2	34 079	5,8	74 134	-0,5	2,2
Deutschland	30 504	5,4	67 010	1,2	2,2	30 504	5,4	67 010	1,2	2,2
Ausland	3 575	9,0	7 124	-13,9	2,0	3 575	9,0	7 124	-13,9	2,0
Hotels, Gasthöfe, Pensionen	30 200	3,9	51 457	0,6	1,7	30 200	3,9	51 457	0,6	1,7
Deutschland	26 786	3,5	45 491	3,9	1,7	26 786	3,5	45 491	3,9	1,7
Ausland	3 414	6,7	5 966	-19,4	1,7	3 414	6,7	5 966	-19,4	1,7
Hotels (ohne Hotels garnis)	19 537	-6,2	33 067	-5,3	1,7	19 537	-6,2	33 067	-5,3	1,7
Deutschland	16 943	-7,4	28 847	-3,5	1,7	16 943	-7,4	28 847	-3,5	1,7
Ausland	2 594	3,1	4 220	-15,7	1,6	2 594	3,1	4 220	-15,7	1,6
Hotels garnis	8 823	44,0	14 452	30,1	1,6	8 823	44,0	14 452	30,1	1,6
Deutschland	8 093	45,1	13 067	32,6	1,6	8 093	45,1	13 067	32,6	1,6
Ausland	730	33,7	1 385	10,6	1,9	730	33,7	1 385	10,6	1,9
Gasthöfe	601	-16,9	1 026	-25,5	1,7	601	-16,9	1 026	-25,5	1,7
Deutschland	584	-17,0	988	-25,7	1,7	584	-17,0	988	-25,7	1,7
Ausland	17	-10,5	38	-20,8	2,2	17	-10,5	38	-20,8	2,2
Pensionen	1 239	-11,6	2 912	-23,1	2,4	1 239	-11,6	2 912	-23,1	2,4
Deutschland	1 166	-9,2	2 589	-3,8	2,2	1 166	-9,2	2 589	-3,8	2,2
Ausland	73	-38,1	323	-70,6	4,4	73	-38,1	323	-70,6	4,4



**Noch 7. Ankünfte, Übernachtungen und Aufenthaltsdauer der Gäste in Beherbergungsbetrieben (einschl. Camping)  
nach Reisegebieten, Betriebsarten und zusammengefassten Gästegruppen**

Land, Reisegebiet ----- Betriebsart ----- Ständiger Wohnsitz der Gäste Deutschland/Ausland	Januar 2025					Januar bis Januar 2025				
	Ankünfte		Übernachtungen		durch- schn. Aufent- halts- dauer	Ankünfte		Übernachtungen		durch- schn. Aufent- halts- dauer
	insge- samt	Veränd. gegen- über Vorj.- monat	insge- samt	Veränd. gegen- über Vorj.- monat		insge- samt	Veränd. gegen- über Vorj.- zeitr.	insge- samt	Veränd. gegen- über Vorj.- zeitr.	
	Anzahl	%	Anzahl	%	Tage	Anzahl	%	Anzahl	%	Tage
	<b>Anhalt-Wittenberg</b>									
Betriebe zusammen	18 938	-9,2	53 097	-4,7	2,8	18 938	-9,2	53 097	-4,7	2,8
Deutschland	17 098	-9,1	48 558	-5,0	2,8	17 098	-9,1	48 558	-5,0	2,8
Ausland	1 840	-10,0	4 539	-1,8	2,5	1 840	-10,0	4 539	-1,8	2,5
Hotels, Gasthöfe, Pensionen	16 563	-10,2	30 465	-3,2	1,8	16 563	-10,2	30 465	-3,2	1,8
Deutschland	14 799	-10,2	26 625	-3,9	1,8	14 799	-10,2	26 625	-3,9	1,8
Ausland	1 764	-10,2	3 840	1,4	2,2	1 764	-10,2	3 840	1,4	2,2
Hotels (ohne Hotels garnis)	13 889	-6,6	24 144	2,4	1,7	13 889	-6,6	24 144	2,4	1,7
Deutschland	12 510	-6,1	21 338	1,0	1,7	12 510	-6,1	21 338	1,0	1,7
Ausland	1 379	-10,8	2 806	14,5	2,0	1 379	-10,8	2 806	14,5	2,0
Hotels garnis	1 731	-18,6	3 408	-11,8	2,0	1 731	-18,6	3 408	-11,8	2,0
Deutschland	1 421	-22,6	2 873	-13,6	2,0	1 421	-22,6	2 873	-13,6	2,0
Ausland	310	6,5	535	-0,7	1,7	310	6,5	535	-0,7	1,7
Gasthöfe	339	-34,7	503	-31,9	1,5	339	-34,7	503	-31,9	1,5
Deutschland	322	-34,4	478	-31,0	1,5	322	-34,4	478	-31,0	1,5
Ausland	17	-39,3	25	-45,7	1,5	17	-39,3	25	-45,7	1,5
Pensionen	604	-35,4	2 410	-27,3	4,0	604	-35,4	2 410	-27,3	4,0
Deutschland	546	-34,6	1 936	-24,5	3,5	546	-34,6	1 936	-24,5	3,5
Ausland	58	-42,0	474	-36,9	8,2	58	-42,0	474	-36,9	8,2



**Noch 7. Ankünfte, Übernachtungen und Aufenthaltsdauer der Gäste in Beherbergungsbetrieben (einschl. Camping)  
nach Reisegebieten, Betriebsarten und zusammengefassten Gästegruppen**

Land, Reisegebiet ----- Betriebsart ----- Ständiger Wohnsitz der Gäste Deutschland/Ausland	Januar 2025					Januar bis Januar 2025				
	Ankünfte		Übernachtungen		durch- schn. Aufent- halts- dauer	Ankünfte		Übernachtungen		durch- schn. Aufent- halts- dauer
	insge- samt	Veränd. gegen- über Vorj.- monat	insge- samt	Veränd. gegen- über Vorj.- monat		insge- samt	Veränd. gegen- über Vorj.- zeitr.	insge- samt	Veränd. gegen- über Vorj.- zeitr.	
	Anzahl	%	Anzahl	%	Tage	Anzahl	%	Anzahl	%	Tage
	<b>Magdeburg, Elbe-Börde-Heide</b>									
Betriebe zusammen	41 519	2,9	97 317	-6,1	2,3	41 519	2,9	97 317	-6,1	2,3
Deutschland	37 028	1,5	87 846	-3,4	2,4	37 028	1,5	87 846	-3,4	2,4
Ausland	4 491	16,3	9 471	-25,5	2,1	4 491	16,3	9 471	-25,5	2,1
Hotels, Gasthöfe, Pensionen	37 936	3,7	66 344	-6,3	1,7	37 936	3,7	66 344	-6,3	1,7
Deutschland	33 709	2,2	58 801	-5,6	1,7	33 709	2,2	58 801	-5,6	1,7
Ausland	4 227	17,6	7 543	-11,9	1,8	4 227	17,6	7 543	-11,9	1,8
Hotels (ohne Hotels garnis)	27 675	2,6	48 332	-3,6	1,7	27 675	2,6	48 332	-3,6	1,7
Deutschland	24 528	1,9	42 887	-4,7	1,7	24 528	1,9	42 887	-4,7	1,7
Ausland	3 147	8,6	5 445	6,3	1,7	3 147	8,6	5 445	6,3	1,7
Hotels garnis	7 837	6,1	12 069	-6,5	1,5	7 837	6,1	12 069	-6,5	1,5
Deutschland	6 875	0,2	10 484	-12,2	1,5	6 875	0,2	10 484	-12,2	1,5
Ausland	962	82,2	1 585	63,6	1,6	962	82,2	1 585	63,6	1,6
Gasthöfe	720	-4,5	1 464	-4,3	2,0	720	-4,5	1 464	-4,3	2,0
Deutschland	672	-8,7	1 370	-8,7	2,0	672	-8,7	1 370	-8,7	2,0
Ausland	48	166,7	94	213,3	2,0	48	166,7	94	213,3	2,0
Pensionen	1 704	16,4	4 479	-28,3	2,6	1 704	16,4	4 479	-28,3	2,6
Deutschland	1 634	24,4	4 060	6,8	2,5	1 634	24,4	4 060	6,8	2,5
Ausland	70	-53,3	419	-82,8	6,0	70	-53,3	419	-82,8	6,0

**Noch 7. Ankünfte, Übernachtungen und Aufenthaltsdauer der Gäste in Beherbergungsbetrieben (einschl. Camping)  
nach Reisegebieten, Betriebsarten und zusammengefassten Gästegruppen**

Land, Reisegebiet ----- Betriebsart ----- Ständiger Wohnsitz der Gäste Deutschland/Ausland	Januar 2025					Januar bis Januar 2025				
	Ankünfte		Übernachtungen		durch- schn. Aufent- halts- dauer	Ankünfte		Übernachtungen		durch- schn. Aufent- halts- dauer
	insge- samt	Veränd. gegen- über Vorj.- monat	insge- samt	Veränd. gegen- über Vorj.- monat		insge- samt	Veränd. gegen- über Vorj.- zeitr.	insge- samt	Veränd. gegen- über Vorj.- zeitr.	
	Anzahl	%	Anzahl	%	Tage	Anzahl	%	Anzahl	%	Tage
<b>Magdeburg, Elbe-Börde-Heide</b>										
Ferienunterkünfte u. ähnliche Beherbergungsstätten	1 702	2,5	5 733	-22,5	3,4	1 702	2,5	5 733	-22,5	3,4
Deutschland	1 448	3,1	3 819	14,5	2,6	1 448	3,1	3 819	14,5	2,6
Ausland	254	-0,4	1 914	-52,9	7,5	254	-0,4	1 914	-52,9	7,5
Erholungs- und Ferienheime	.	.	.	.	.	.	.	.	.	.
Deutschland	.	.	.	.	.	.	.	.	.	.
Ausland	.	.	.	.	.	.	.	.	.	.
Ferienzentren	.	.	.	.	.	.	.	.	.	.
Deutschland	.	.	.	.	.	.	.	.	.	.
Ausland	.	.	.	.	.	.	.	.	.	.
Ferienhäuser, -wohnungen	834	10,9	2 815	-41,5	3,4	834	10,9	2 815	-41,5	3,4
Deutschland	635	22,8	1 162	3,9	1,8	635	22,8	1 162	3,9	1,8
Ausland	199	-15,3	1 653	-55,2	8,3	199	-15,3	1 653	-55,2	8,3
Jugendherbergen, Hütten	420	1,0	1 134	-4,5	2,7	420	1,0	1 134	-4,5	2,7
Deutschland	401	0,5	991	20,3	2,5	401	0,5	991	20,3	2,5
Ausland	19	11,8	143	-60,6	7,5	19	11,8	143	-60,6	7,5
Campingplätze	443	61,1	1 032	26,0	2,3	443	61,1	1 032	26,0	2,3
Deutschland	437	66,2	1 026	40,0	2,3	437	66,2	1 026	40,0	2,3
Ausland	6	-50,0	6	-93,0	1,0	6	-50,0	6	-93,0	1,0
Sonstige tourismusrelevante Unterkünfte	1 438	-21,6	24 208	-1,8	16,8	1 438	-21,6	24 208	-1,8	16,8
Deutschland	1 434	-21,7	24 200	-1,8	16,9	1 434	-21,7	24 200	-1,8	16,9
Ausland	4	100,0	8	100,0	2,0	4	100,0	8	100,0	2,0
Vorsorge- u. Reha-Kliniken	868	-6,8	22 844	-0,3	26,3	868	-6,8	22 844	-0,3	26,3
Deutschland	868	-6,8	22 844	-0,3	26,3	868	-6,8	22 844	-0,3	26,3
Ausland	-	-	-	-	-	-	-	-	-	-
Schulungsheime	570	-36,9	1 364	-21,6	2,4	570	-36,9	1 364	-21,6	2,4
Deutschland	566	-37,2	1 356	-21,8	2,4	566	-37,2	1 356	-21,8	2,4
Ausland	4	100,0	8	100,0	2,0	4	100,0	8	100,0	2,0

**Noch 7. Ankünfte, Übernachtungen und Aufenthaltsdauer der Gäste in Beherbergungsbetrieben (einschl. Camping)  
nach Reisegebieten, Betriebsarten und zusammengefassten Gästegruppen**

Land, Reisegebiet ----- Betriebsart ----- Ständiger Wohnsitz der Gäste Deutschland/Ausland	Januar 2025					Januar bis Januar 2025				
	Ankünfte		Übernachtungen		durch- schn. Aufent- halts- dauer	Ankünfte		Übernachtungen		durch- schn. Aufent- halts- dauer
	insge- samt	Veränd. gegen- über Vorj.- monat	insge- samt	Veränd. gegen- über Vorj.- monat		insge- samt	Veränd. gegen- über Vorj.- zeitr.	insge- samt	Veränd. gegen- über Vorj.- zeitr.	
	Anzahl	%	Anzahl	%	Tage	Anzahl	%	Anzahl	%	Tage
	<b>Altmark</b>									
Betriebe zusammen	8 939	-6,2	27 821	-0,7	3,1	8 939	-6,2	27 821	-0,7	3,1
Deutschland	8 567	-6,1	26 744	3,8	3,1	8 567	-6,1	26 744	3,8	3,1
Ausland	372	-8,4	1 077	-52,3	2,9	372	-8,4	1 077	-52,3	2,9
Hotels, Gasthöfe, Pensionen	6 437	-16,3	12 193	-17,7	1,9	6 437	-16,3	12 193	-17,7	1,9
Deutschland	6 095	-16,9	11 430	-15,9	1,9	6 095	-16,9	11 430	-15,9	1,9
Ausland	342	-3,1	763	-37,6	2,2	342	-3,1	763	-37,6	2,2
Hotels (ohne Hotels garnis)	4 538	-14,5	8 238	-14,8	1,8	4 538	-14,5	8 238	-14,8	1,8
Deutschland	4 290	-15,5	7 743	-14,0	1,8	4 290	-15,5	7 743	-14,0	1,8
Ausland	248	8,3	495	-25,6	2,0	248	8,3	495	-25,6	2,0
Hotels garnis	498	-7,8	853	-19,1	1,7	498	-7,8	853	-19,1	1,7
Deutschland	467	-9,8	811	-18,8	1,7	467	-9,8	811	-18,8	1,7
Ausland	31	40,9	42	-25,0	1,4	31	40,9	42	-25,0	1,4
Gasthöfe	524	-29,4	911	-20,3	1,7	524	-29,4	911	-20,3	1,7
Deutschland	494	-29,8	827	-23,3	1,7	494	-29,8	827	-23,3	1,7
Ausland	30	-21,1	84	29,2	2,8	30	-21,1	84	29,2	2,8
Pensionen	877	-20,3	2 191	-25,8	2,5	877	-20,3	2 191	-25,8	2,5
Deutschland	844	-18,6	2 049	-18,6	2,4	844	-18,6	2 049	-18,6	2,4
Ausland	33	-48,4	142	-67,5	4,3	33	-48,4	142	-67,5	4,3





**8. Ankünfte, Übernachtungen und Aufenthaltsdauer der Gäste in Beherbergungsbetrieben (einschl. Camping)  
nach Reisegebieten und Herkunftsländern**

Land Reisegebiet ----- Herkunftsland	Januar 2025					Januar bis Januar 2025				
	Ankünfte		Übernachtungen		durch- schn. Aufent- halts- dauer	Ankünfte		Übernachtungen		durch- schn. Aufent- halts- dauer
	insge- samt	Veränd. gegen- über Vorj.- monat	insge- samt	Veränd. gegen- über Vorj.- monat		insge- samt	Veränd. gegen- über Vorj.- zeitr.	insge- samt	Veränd. gegen- über Vorj.- zeitr.	
	Anzahl	%	Anzahl	%	Tage	Anzahl	%	Anzahl	%	Tage
	<b>Sachsen-Anhalt</b>									
<b>Insgesamt</b>	<b>157 481</b>	<b>4,2</b>	<b>390 019</b>	<b>0,1</b>	<b>2,5</b>	<b>157 481</b>	<b>4,2</b>	<b>390 019</b>	<b>0,1</b>	<b>2,5</b>
Deutschland	146 003	4,1	364 917	1,8	2,5	146 003	4,1	364 917	1,8	2,5
Ausland	11 478	5,5	25 102	-18,9	2,2	11 478	5,5	25 102	-18,9	2,2
Europa	9 994	1,3	22 596	-21,8	2,3	9 994	1,3	22 596	-21,8	2,3
Belgien	308	7,3	576	15,0	1,9	308	7,3	576	15,0	1,9
Bulgarien	83	16,9	170	-11,0	2,0	83	16,9	170	-11,0	2,0
Dänemark	862	13,9	1 441	0,1	1,7	862	13,9	1 441	0,1	1,7
Estland	23	27,8	29	52,6	1,3	23	27,8	29	52,6	1,3
Finnland	56	-44,0	142	-33,6	2,5	56	-44,0	142	-33,6	2,5
Frankreich	265	14,2	485	16,0	1,8	265	14,2	485	16,0	1,8
Griechenland	29	-12,1	52	-7,1	1,8	29	-12,1	52	-7,1	1,8
Irland	26	8,3	58	-27,5	2,2	26	8,3	58	-27,5	2,2
Island	1	-83,3	1	-85,7	1,0	1	-83,3	1	-85,7	1,0
Italien	451	-11,0	778	-4,3	1,7	451	-11,0	778	-4,3	1,7
Kroatien	43	26,5	92	-17,9	2,1	43	26,5	92	-17,9	2,1
Lettland	54	125,0	98	58,1	1,8	54	125,0	98	58,1	1,8
Litauen	74	-14,9	166	-12,2	2,2	74	-14,9	166	-12,2	2,2
Luxemburg	30	-16,7	45	2,3	1,5	30	-16,7	45	2,3	1,5
Malta	3	-	8	-	2,7	3	-	8	-	2,7
Niederlande	1 405	18,5	2 479	12,1	1,8	1 405	18,5	2 479	12,1	1,8
Norwegen	64	-11,1	82	-31,1	1,3	64	-11,1	82	-31,1	1,3
Österreich	597	-1,8	1 282	-19,1	2,1	597	-1,8	1 282	-19,1	2,1
Polen	2 230	8,4	6 560	-43,3	2,9	2 230	8,4	6 560	-43,3	2,9
Portugal	53	-27,4	545	25,9	10,3	53	-27,4	545	25,9	10,3
Rumänien	187	0,5	607	-13,0	3,2	187	0,5	607	-13,0	3,2
Russische Föderation	43	-14,0	60	-34,1	1,4	43	-14,0	60	-34,1	1,4
Schweden	237	5,3	377	-23,4	1,6	237	5,3	377	-23,4	1,6
Schweiz	489	19,0	959	32,5	2,0	489	19,0	959	32,5	2,0
Slowakei	154	-26,7	794	-8,2	5,2	154	-26,7	794	-8,2	5,2
Slowenien	48	-22,6	223	-38,2	4,6	48	-22,6	223	-38,2	4,6
Spanien	127	-12,4	324	37,3	2,6	127	-12,4	324	37,3	2,6
Tschechische Republik	371	-27,7	1 027	-42,3	2,8	371	-27,7	1 027	-42,3	2,8
Türkei	50	16,3	145	22,9	2,9	50	16,3	145	22,9	2,9
Ukraine	375	7,4	640	-0,6	1,7	375	7,4	640	-0,6	1,7
Ungarn	107	8,1	370	-17,8	3,5	107	8,1	370	-17,8	3,5
Vereinigtes Königreich	416	-5,2	760	-0,9	1,8	416	-5,2	760	-0,9	1,8
Zypern	9	125,0	12	140,0	1,3	9	125,0	12	140,0	1,3
Sonstige europäische Länder	724	-21,3	1 209	-24,7	1,7	724	-21,3	1 209	-24,7	1,7

**Noch 8. Ankünfte, Übernachtungen und Aufenthaltsdauer der Gäste in Beherbergungsbetrieben (einschl. Camping)  
nach Reisegebieten und Herkunftsländern**

Land Reisegebiet ----- Herkunftsland	Januar 2025					Januar bis Januar 2025				
	Ankünfte		Übernachtungen		durch- schn. Aufent- halts- dauer	Ankünfte		Übernachtungen		durch- schn. Aufent- halts- dauer
	insge- samt	Veränd. gegen- über Vorj.- monat	insge- samt	Veränd. gegen- über Vorj.- monat		insge- samt	Veränd. gegen- über Vorj.- zeitr.	insge- samt	Veränd. gegen- über Vorj.- zeitr.	
	Anzahl	%	Anzahl	%	Tage	Anzahl	%	Anzahl	%	Tage
	<b>Sachsen-Anhalt</b>									
Afrika	84	37,7	149	6,4	1,8	84	37,7	149	6,4	1,8
Südafrika	2	-33,3	7	-12,5	3,5	2	-33,3	7	-12,5	3,5
Sonstige afrikanische Länder	82	41,4	142	7,6	1,7	82	41,4	142	7,6	1,7
Asien	342	-7,3	592	-16,7	1,7	342	-7,3	592	-16,7	1,7
Arabische Golfstaaten	27	-41,3	63	-33,7	2,3	27	-41,3	63	-33,7	2,3
China (einschl. Hongkong)	47	-26,6	77	-53,6	1,6	47	-26,6	77	-53,6	1,6
Indien	15	-28,6	66	40,4	4,4	15	-28,6	66	40,4	4,4
Israel	23	15,0	43	7,5	1,9	23	15,0	43	7,5	1,9
Japan	30	3,4	56	-9,7	1,9	30	3,4	56	-9,7	1,9
Korea, Republik	26	-50,0	50	-35,1	1,9	26	-50,0	50	-35,1	1,9
Taiwan	7	600,0	10	900,0	1,4	7	600,0	10	900,0	1,4
Sonstige asiatische Länder	167	22,8	227	1,8	1,4	167	22,8	227	1,8	1,4
Amerika	487	39,1	996	39,7	2,0	487	39,1	996	39,7	2,0
Kanada	42	121,1	76	-18,3	1,8	42	121,1	76	-18,3	1,8
Vereinigte Staaten	323	31,8	743	75,7	2,3	323	31,8	743	75,7	2,3
Sonstige nordamerik. Länder	1	-96,6	2	-95,5	2,0	1	-96,6	2	-95,5	2,0
Mittelamerika/Karibik	71	317,6	102	325,0	1,4	71	317,6	102	325,0	1,4
Brasilien	23	15,0	38	-17,4	1,7	23	15,0	38	-17,4	1,7
Sonstige südamerik. Länder	27	35,0	35	-57,8	1,3	27	35,0	35	-57,8	1,3
Australien, Ozeanien	34	-50,7	54	-63,8	1,6	34	-50,7	54	-63,8	1,6
Australien	24	-54,7	38	-64,5	1,6	24	-54,7	38	-64,5	1,6
Neuseeland, Ozeanien	10	-37,5	16	-61,9	1,6	10	-37,5	16	-61,9	1,6
Ohne Angaben	537	227,4	715	127,0	1,3	537	227,4	715	127,0	1,3

**Noch 8. Ankünfte, Übernachtungen und Aufenthaltsdauer der Gäste in Beherbergungsbetrieben (einschl. Camping)  
nach Reisegebieten und Herkunftsländern**

Land Reisegebiet ----- Herkunftsland	Januar 2025					Januar bis Januar 2025				
	Ankünfte		Übernachtungen		durch- schn. Aufent- halts- dauer	Ankünfte		Übernachtungen		durch- schn. Aufent- halts- dauer
	insge- samt	Veränd. gegen- über Vorj.- monat	insge- samt	Veränd. gegen- über Vorj.- monat		insge- samt	Veränd. gegen- über Vorj.- zeitr.	insge- samt	Veränd. gegen- über Vorj.- zeitr.	
	Anzahl	%	Anzahl	%	Tage	Anzahl	%	Anzahl	%	Tage
	<b>Harz und Harzvorland</b>									
Zusammen	54 006	11,9	137 650	7,9	2,5	54 006	11,9	137 650	7,9	2,5
Deutschland	52 806	12,4	134 759	8,3	2,6	52 806	12,4	134 759	8,3	2,6
Ausland	1 200	-6,9	2 891	-5,6	2,4	1 200	-6,9	2 891	-5,6	2,4
Europa	954	-14,1	2 348	-9,0	2,5	954	-14,1	2 348	-9,0	2,5
Belgien	24	-25,0	55	-31,3	2,3	24	-25,0	55	-31,3	2,3
Bulgarien	7	-	19	-	2,7	7	-	19	-	2,7
Dänemark	85	-11,5	190	-31,2	2,2	85	-11,5	190	-31,2	2,2
Estland	2	-50,0	4	-	2,0	2	-50,0	4	-	2,0
Finnland	2	-60,0	2	-71,4	1,0	2	-60,0	2	-71,4	1,0
Frankreich	34	3,0	64	12,3	1,9	34	3,0	64	12,3	1,9
Griechenland	2	-	2	-60,0	1,0	2	-	2	-60,0	1,0
Irland	3	-25,0	27	200,0	9,0	3	-25,0	27	200,0	9,0
Island	-	-	-	-	-	-	-	-	-	-
Italien	30	36,4	61	103,3	2,0	30	36,4	61	103,3	2,0
Kroatien	2	-	2	-	1,0	2	-	2	-	1,0
Lettland	-	-100,0	-	-100,0	-	-	-100,0	-	-100,0	-
Litauen	3	-40,0	13	-84,7	4,3	3	-40,0	13	-84,7	4,3
Luxemburg	6	100,0	10	150,0	1,7	6	100,0	10	150,0	1,7
Malta	-	-	-	-	-	-	-	-	-	-
Niederlande	208	-18,8	612	-9,3	2,9	208	-18,8	612	-9,3	2,9
Norwegen	1	-50,0	1	-66,7	1,0	1	-50,0	1	-66,7	1,0
Österreich	58	-21,6	108	-47,1	1,9	58	-21,6	108	-47,1	1,9
Polen	120	3,4	241	-15,4	2,0	120	3,4	241	-15,4	2,0
Portugal	2	-33,3	3	-	1,5	2	-33,3	3	-	1,5
Rumänien	10	-66,7	91	116,7	9,1	10	-66,7	91	116,7	9,1
Russische Föderation	10	42,9	22	69,2	2,2	10	42,9	22	69,2	2,2
Schweden	33	43,5	80	40,4	2,4	33	43,5	80	40,4	2,4
Schweiz	124	55,0	279	74,4	2,3	124	55,0	279	74,4	2,3
Slowakei	14	-54,8	23	-50,0	1,6	14	-54,8	23	-50,0	1,6
Slowenien	3	-40,0	9	-47,1	3,0	3	-40,0	9	-47,1	3,0
Spanien	15	-11,8	39	2,6	2,6	15	-11,8	39	2,6	2,6
Tschechische Republik	35	118,8	54	125,0	1,5	35	118,8	54	125,0	1,5
Türkei	11	450,0	50	**	4,5	11	450,0	50	**	4,5
Ukraine	10	-68,8	17	-70,7	1,7	10	-68,8	17	-70,7	1,7
Ungarn	5	25,0	9	125,0	1,8	5	25,0	9	125,0	1,8
Vereinigtes Königreich	72	-5,3	216	38,5	3,0	72	-5,3	216	38,5	3,0
Zypern	2	-	4	-	2,0	2	-	4	-	2,0
Sonstige europäische Länder	21	-82,2	41	-78,8	2,0	21	-82,2	41	-78,8	2,0

**Noch 8. Ankünfte, Übernachtungen und Aufenthaltsdauer der Gäste in Beherbergungsbetrieben (einschl. Camping)  
nach Reisegebieten und Herkunftsländern**

Land Reisegebiet ----- Herkunftsland	Januar 2025					Januar bis Januar 2025				
	Ankünfte		Übernachtungen		durch- schn. Aufent- halts- dauer	Ankünfte		Übernachtungen		durch- schn. Aufent- halts- dauer
	insge- samt	Veränd. gegen- über Vorj.- monat	insge- samt	Veränd. gegen- über Vorj.- monat		insge- samt	Veränd. gegen- über Vorj.- zeitr.	insge- samt	Veränd. gegen- über Vorj.- zeitr.	
	Anzahl	%	Anzahl	%	Tage	Anzahl	%	Anzahl	%	Tage
	<b>Harz und Harzvorland</b>									
Afrika	11	**	20	900,0	1,8	11	**	20	900,0	1,8
Südafrika	1	-	2	-	2,0	1	-	2	-	2,0
Sonstige afrikanische Länder	10	-	18	-	1,8	10	-	18	-	1,8
Asien	42	7,7	93	-48,0	2,2	42	7,7	93	-48,0	2,2
Arabische Golfstaaten	5	-	10	-71,4	2,0	5	-	10	-71,4	2,0
China (einschl. Hongkong)	4	-66,7	4	-95,5	1,0	4	-66,7	4	-95,5	1,0
Indien	2	-71,4	2	-84,6	1,0	2	-71,4	2	-84,6	1,0
Israel	7	600,0	19	137,5	2,7	7	600,0	19	137,5	2,7
Japan	10	66,7	25	56,3	2,5	10	66,7	25	56,3	2,5
Korea, Republik	2	100,0	2	-33,3	1,0	2	100,0	2	-33,3	1,0
Taiwan	-	-	-	-	-	-	-	-	-	-
Sonstige asiatische Länder	12	71,4	31	93,8	2,6	12	71,4	31	93,8	2,6
Amerika	127	149,0	326	232,7	2,6	127	149,0	326	232,7	2,6
Kanada	-	-100,0	-	-100,0	-	-	-100,0	-	-100,0	-
Vereinigte Staaten	112	187,2	306	331,0	2,7	112	187,2	306	331,0	2,7
Sonstige nordamerik. Länder	1	-	2	-	2,0	1	-	2	-	2,0
Mittelamerika/Karibik	11	-	13	-	1,2	11	-	13	-	1,2
Brasilien	-	-100,0	-	-100,0	-	-	-100,0	-	-100,0	-
Sonstige südamerik. Länder	3	-	5	-64,3	1,7	3	-	5	-64,3	1,7
Australien, Ozeanien	6	-33,3	10	-28,6	1,7	6	-33,3	10	-28,6	1,7
Australien	6	-25,0	10	-16,7	1,7	6	-25,0	10	-16,7	1,7
Neuseeland, Ozeanien	-	-100,0	-	-100,0	-	-	-100,0	-	-100,0	-
Ohne Angaben	60	-24,1	94	-50,5	1,6	60	-24,1	94	-50,5	1,6

**Noch 8. Ankünfte, Übernachtungen und Aufenthaltsdauer der Gäste in Beherbergungsbetrieben (einschl. Camping)  
nach Reisegebieten und Herkunftsländern**

Land Reisegebiet ----- Herkunftsland	Januar 2025					Januar bis Januar 2025				
	Ankünfte		Übernachtungen		durch- schn. Aufent- halts- dauer	Ankünfte		Übernachtungen		durch- schn. Aufent- halts- dauer
	insge- samt	Veränd. gegen- über Vorj.- monat	insge- samt	Veränd. gegen- über Vorj.- monat		insge- samt	Veränd. gegen- über Vorj.- zeitr.	insge- samt	Veränd. gegen- über Vorj.- zeitr.	
	Anzahl	%	Anzahl	%	Tage	Anzahl	%	Anzahl	%	Tage
	<b>Halle, Saale, Unstrut</b>									
Zusammen	34 079	5,8	74 134	-0,5	2,2	34 079	5,8	74 134	-0,5	2,2
Deutschland	30 504	5,4	67 010	1,2	2,2	30 504	5,4	67 010	1,2	2,2
Ausland	3 575	9,0	7 124	-13,9	2,0	3 575	9,0	7 124	-13,9	2,0
Europa	3 220	6,8	6 595	-15,1	2,0	3 220	6,8	6 595	-15,1	2,0
Belgien	113	41,3	286	91,9	2,5	113	41,3	286	91,9	2,5
Bulgarien	42	44,8	42	-25,0	1,0	42	44,8	42	-25,0	1,0
Dänemark	424	34,6	456	21,3	1,1	424	34,6	456	21,3	1,1
Estland	5	-44,4	8	-11,1	1,6	5	-44,4	8	-11,1	1,6
Finnland	35	-25,5	93	-10,6	2,7	35	-25,5	93	-10,6	2,7
Frankreich	115	49,4	191	9,8	1,7	115	49,4	191	9,8	1,7
Griechenland	11	-8,3	23	43,8	2,1	11	-8,3	23	43,8	2,1
Irland	5	-50,0	5	-82,8	1,0	5	-50,0	5	-82,8	1,0
Island	-	-	-	-	-	-	-	-	-	-
Italien	234	-30,4	322	-23,3	1,4	234	-30,4	322	-23,3	1,4
Kroatien	15	50,0	27	-55,0	1,8	15	50,0	27	-55,0	1,8
Lettland	4	-42,9	4	-63,6	1,0	4	-42,9	4	-63,6	1,0
Litauen	21	75,0	75	294,7	3,6	21	75,0	75	294,7	3,6
Luxemburg	8	-46,7	10	-44,4	1,3	8	-46,7	10	-44,4	1,3
Malta	1	-	4	-	4,0	1	-	4	-	4,0
Niederlande	248	19,8	376	-4,6	1,5	248	19,8	376	-4,6	1,5
Norwegen	23	91,7	29	-12,1	1,3	23	91,7	29	-12,1	1,3
Österreich	197	7,7	503	5,0	2,6	197	7,7	503	5,0	2,6
Polen	709	30,6	2 074	-22,9	2,9	709	30,6	2 074	-22,9	2,9
Portugal	9	-52,6	17	-32,0	1,9	9	-52,6	17	-32,0	1,9
Rumänien	65	51,2	138	23,2	2,1	65	51,2	138	23,2	2,1
Russische Föderation	12	-36,8	17	-29,2	1,4	12	-36,8	17	-29,2	1,4
Schweden	82	-26,1	133	-39,3	1,6	82	-26,1	133	-39,3	1,6
Schweiz	157	9,8	217	-8,4	1,4	157	9,8	217	-8,4	1,4
Slowakei	34	-19,0	156	18,2	4,6	34	-19,0	156	18,2	4,6
Slowenien	18	-14,3	25	-86,3	1,4	18	-14,3	25	-86,3	1,4
Spanien	35	-23,9	104	62,5	3,0	35	-23,9	104	62,5	3,0
Tschechische Republik	128	-52,4	231	-74,8	1,8	128	-52,4	231	-74,8	1,8
Türkei	22	83,3	60	76,5	2,7	22	83,3	60	76,5	2,7
Ukraine	239	88,2	442	133,9	1,8	239	88,2	442	133,9	1,8
Ungarn	38	111,1	77	8,5	2,0	38	111,1	77	8,5	2,0
Vereinigtes Königreich	82	-16,3	113	-43,8	1,4	82	-16,3	113	-43,8	1,4
Zypern	2	-	3	50,0	1,5	2	-	3	50,0	1,5
Sonstige europäische Länder	87	-38,7	334	2,8	3,8	87	-38,7	334	2,8	3,8

**Noch 8. Ankünfte, Übernachtungen und Aufenthaltsdauer der Gäste in Beherbergungsbetrieben (einschl. Camping)  
nach Reisegebieten und Herkunftsländern**

Land Reisegebiet ----- Herkunftsland	Januar 2025					Januar bis Januar 2025				
	Ankünfte		Übernachtungen		durch- schn. Aufent- halts- dauer	Ankünfte		Übernachtungen		durch- schn. Aufent- halts- dauer
	insge- samt	Veränd. gegen- über Vorj.- monat	insge- samt	Veränd. gegen- über Vorj.- monat		insge- samt	Veränd. gegen- über Vorj.- zeitr.	insge- samt	Veränd. gegen- über Vorj.- zeitr.	
	Anzahl	%	Anzahl	%	Tage	Anzahl	%	Anzahl	%	Tage
	<b>Halle, Saale, Unstrut</b>									
Afrika	19	-42,4	29	-65,9	1,5	19	-42,4	29	-65,9	1,5
Südafrika	1	-	5	-	5,0	1	-	5	-	5,0
Sonstige afrikanische Länder	18	-45,5	24	-71,8	1,3	18	-45,5	24	-71,8	1,3
Asien	150	27,1	211	-1,4	1,4	150	27,1	211	-1,4	1,4
Arabische Golfstaaten	16	-51,5	39	-	2,4	16	-51,5	39	-	2,4
China (einschl. Hongkong)	14	-36,4	20	-41,2	1,4	14	-36,4	20	-41,2	1,4
Indien	2	-77,8	2	-93,1	1,0	2	-77,8	2	-93,1	1,0
Israel	6	200,0	8	-	1,3	6	200,0	8	-	1,3
Japan	3	-	3	-40,0	1,0	3	-	3	-40,0	1,0
Korea, Republik	15	650,0	18	800,0	1,2	15	650,0	18	800,0	1,2
Taiwan	3	-	4	-	1,3	3	-	4	-	1,3
Sonstige asiatische Länder	91	93,6	117	20,6	1,3	91	93,6	117	20,6	1,3
Amerika	110	12,2	162	-8,0	1,5	110	12,2	162	-8,0	1,5
Kanada	5	66,7	12	300,0	2,4	5	66,7	12	300,0	2,4
Vereinigte Staaten	49	11,4	80	-8,0	1,6	49	11,4	80	-8,0	1,6
Sonstige nordamerik. Länder	-	-100,0	-	-100,0	-	-	-100,0	-	-100,0	-
Mittelamerika/Karibik	41	310,0	49	206,3	1,2	41	310,0	49	206,3	1,2
Brasilien	5	25,0	11	22,2	2,2	5	25,0	11	22,2	2,2
Sonstige südamerik. Länder	10	11,1	10	-44,4	1,0	10	11,1	10	-44,4	1,0
Australien, Ozeanien	5	150,0	10	25,0	2,0	5	150,0	10	25,0	2,0
Australien	5	150,0	10	25,0	2,0	5	150,0	10	25,0	2,0
Neuseeland, Ozeanien	-	-	-	-	-	-	-	-	-	-
Ohne Angaben	71	446,2	117	350,0	1,6	71	446,2	117	350,0	1,6

**Noch 8. Ankünfte, Übernachtungen und Aufenthaltsdauer der Gäste in Beherbergungsbetrieben (einschl. Camping)  
nach Reisegebieten und Herkunftsländern**

Land Reisegebiet ----- Herkunftsland	Januar 2025					Januar bis Januar 2025				
	Ankünfte		Übernachtungen		durch- schn. Aufent- halts- dauer	Ankünfte		Übernachtungen		durch- schn. Aufent- halts- dauer
	insge- samt	Veränd. gegen- über Vorj.- monat	insge- samt	Veränd. gegen- über Vorj.- monat		insge- samt	Veränd. gegen- über Vorj.- zeitr.	insge- samt	Veränd. gegen- über Vorj.- zeitr.	
	Anzahl	%	Anzahl	%	Tage	Anzahl	%	Anzahl	%	Tage
	<b>Anhalt-Wittenberg</b>									
Zusammen	18 938	-9,2	53 097	-4,7	2,8	18 938	-9,2	53 097	-4,7	2,8
Deutschland	17 098	-9,1	48 558	-5,0	2,8	17 098	-9,1	48 558	-5,0	2,8
Ausland	1 840	-10,0	4 539	-1,8	2,5	1 840	-10,0	4 539	-1,8	2,5
Europa	1 586	-9,2	4 120	-1,2	2,6	1 586	-9,2	4 120	-1,2	2,6
Belgien	24	-22,6	39	-27,8	1,6	24	-22,6	39	-27,8	1,6
Bulgarien	7	16,7	7	-22,2	1,0	7	16,7	7	-22,2	1,0
Dänemark	115	-14,8	285	78,1	2,5	115	-14,8	285	78,1	2,5
Estland	-	-100,0	-	-100,0	-	-	-100,0	-	-100,0	-
Finnland	8	-52,9	15	-75,8	1,9	8	-52,9	15	-75,8	1,9
Frankreich	28	-50,0	82	-5,7	2,9	28	-50,0	82	-5,7	2,9
Griechenland	7	-	11	22,2	1,6	7	-	11	22,2	1,6
Irland	7	250,0	11	266,7	1,6	7	250,0	11	266,7	1,6
Island	-	-	-	-	-	-	-	-	-	-
Italien	82	24,2	195	65,3	2,4	82	24,2	195	65,3	2,4
Kroatien	6	-25,0	27	17,4	4,5	6	-25,0	27	17,4	4,5
Lettland	2	-	2	-	1,0	2	-	2	-	1,0
Litauen	4	-66,7	4	-78,9	1,0	4	-66,7	4	-78,9	1,0
Luxemburg	2	-66,7	2	-66,7	1,0	2	-66,7	2	-66,7	1,0
Malta	-	-	-	-	-	-	-	-	-	-
Niederlande	155	18,3	247	-8,2	1,6	155	18,3	247	-8,2	1,6
Norwegen	14	250,0	18	63,6	1,3	14	250,0	18	63,6	1,3
Österreich	118	-13,2	200	-8,3	1,7	118	-13,2	200	-8,3	1,7
Polen	467	-17,1	1 675	10,9	3,6	467	-17,1	1 675	10,9	3,6
Portugal	17	21,4	212	**	12,5	17	21,4	212	**	12,5
Rumänien	28	-3,4	105	-51,6	3,8	28	-3,4	105	-51,6	3,8
Russische Föderation	8	166,7	8	-11,1	1,0	8	166,7	8	-11,1	1,0
Schweden	74	124,2	92	-21,4	1,2	74	124,2	92	-21,4	1,2
Schweiz	51	-29,2	72	-30,8	1,4	51	-29,2	72	-30,8	1,4
Slowakei	25	-70,2	81	-73,2	3,2	25	-70,2	81	-73,2	3,2
Slowenien	8	-20,0	24	118,2	3,0	8	-20,0	24	118,2	3,0
Spanien	28	-26,3	32	-31,9	1,1	28	-26,3	32	-31,9	1,1
Tschechische Republik	96	3,2	338	18,6	3,5	96	3,2	338	18,6	3,5
Türkei	4	-42,9	10	-	2,5	4	-42,9	10	-	2,5
Ukraine	18	-66,0	23	-75,0	1,3	18	-66,0	23	-75,0	1,3
Ungarn	23	-32,4	94	-65,8	4,1	23	-32,4	94	-65,8	4,1
Vereinigtes Königreich	65	-	94	19,0	1,4	65	-	94	19,0	1,4
Zypern	-	-	-	-	-	-	-	-	-	-
Sonstige europäische Länder	95	251,9	115	144,7	1,2	95	251,9	115	144,7	1,2



**Noch 8. Ankünfte, Übernachtungen und Aufenthaltsdauer der Gäste in Beherbergungsbetrieben (einschl. Camping)  
nach Reisegebieten und Herkunftsländern**

Land Reisegebiet ----- Herkunftsland	Januar 2025					Januar bis Januar 2025				
	Ankünfte		Übernachtungen		durch- schn. Aufent- halts- dauer	Ankünfte		Übernachtungen		durch- schn. Aufent- halts- dauer
	insge- samt	Veränd. gegen- über Vorj.- monat	insge- samt	Veränd. gegen- über Vorj.- monat		insge- samt	Veränd. gegen- über Vorj.- zeitr.	insge- samt	Veränd. gegen- über Vorj.- zeitr.	
	Anzahl	%	Anzahl	%	Tage	Anzahl	%	Anzahl	%	Tage
	<b>Anhalt-Wittenberg</b>									
Afrika	10	100,0	10	100,0	1,0	10	100,0	10	100,0	1,0
Südafrika	-	-	-	-	-	-	-	-	-	-
Sonstige afrikanische Länder	10	100,0	10	100,0	1,0	10	100,0	10	100,0	1,0
Asien	60	-53,5	125	-30,6	2,1	60	-53,5	125	-30,6	2,1
Arabische Golfstaaten	3	-25,0	11	37,5	3,7	3	-25,0	11	37,5	3,7
China (einschl. Hongkong)	12	**	14	**	1,2	12	**	14	**	1,2
Indien	3	-	53	-	17,7	3	-	53	-	17,7
Israel	-	-100,0	-	-100,0	-	-	-100,0	-	-100,0	-
Japan	1	-91,7	1	-94,1	1,0	1	-91,7	1	-94,1	1,0
Korea, Republik	5	-88,4	8	-87,9	1,6	5	-88,4	8	-87,9	1,6
Taiwan	2	-	2	-	1,0	2	-	2	-	1,0
Sonstige asiatische Länder	34	-41,4	36	-53,2	1,1	34	-41,4	36	-53,2	1,1
Amerika	101	-9,0	179	9,8	1,8	101	-9,0	179	9,8	1,8
Kanada	24	**	48	380,0	2,0	24	**	48	380,0	2,0
Vereinigte Staaten	56	-42,3	97	-22,4	1,7	56	-42,3	97	-22,4	1,7
Sonstige nordamerik. Länder	-	-100,0	-	-100,0	-	-	-100,0	-	-100,0	-
Mittelamerika/Karibik	4	100,0	7	250,0	1,8	4	100,0	7	250,0	1,8
Brasilien	12	33,3	21	-8,7	1,8	12	33,3	21	-8,7	1,8
Sonstige südamerik. Länder	5	400,0	6	200,0	1,2	5	400,0	6	200,0	1,2
Australien, Ozeanien	6	-84,2	10	-87,7	1,7	6	-84,2	10	- 88	1,7
Australien	5	-86,8	5	-93,8	1,0	5	-86,8	5	-93,8	1,0
Neuseeland, Ozeanien	1	-	5	-	5,0	1	-	5	-	5,0
Ohne Angaben	77	413,3	95	400,0	1,2	77	413,3	95	400,0	1,2

**Noch 8. Ankünfte, Übernachtungen und Aufenthaltsdauer der Gäste in Beherbergungsbetrieben (einschl. Camping)  
nach Reisegebieten und Herkunftsländern**

Land Reisegebiet ----- Herkunftsland	Januar 2025					Januar bis Januar 2025				
	Ankünfte		Übernachtungen		durch- schn. Aufent- halts- dauer	Ankünfte		Übernachtungen		durch- schn. Aufent- halts- dauer
	insge- samt	Veränd. gegen- über Vorj.- monat	insge- samt	Veränd. gegen- über Vorj.- monat		insge- samt	Veränd. gegen- über Vorj.- zeitr.	insge- samt	Veränd. gegen- über Vorj.- zeitr.	
	Anzahl	%	Anzahl	%	Tage	Anzahl	%	Anzahl	%	Tage
	<b>Magdeburg, Börde-Elbe-Heide</b>									
Zusammen	41 519	2,9	97 317	-6,1	2,3	41 519	2,9	97 317	-6,1	2,3
Deutschland	37 028	1,5	87 846	-3,4	2,4	37 028	1,5	87 846	-3,4	2,4
Ausland	4 491	16,3	9 471	-25,5	2,1	4 491	16,3	9 471	-25,5	2,1
Europa	3 946	8,7	8 594	-29,5	2,2	3 946	8,7	8 594	-29,5	2,2
Belgien	145	3,6	193	-9,4	1,3	145	3,6	193	-9,4	1,3
Bulgarien	27	-22,9	102	-18,4	3,8	27	-22,9	102	-18,4	3,8
Dänemark	229	67,2	478	72,6	2,1	229	67,2	478	72,6	2,1
Estland	16	700,0	17	750,0	1,1	16	700,0	17	750,0	1,1
Finnland	9	-64,0	27	-20,6	3,0	9	-64,0	27	-20,6	3,0
Frankreich	72	24,1	125	54,3	1,7	72	24,1	125	54,3	1,7
Griechenland	9	-25,0	16	-38,5	1,8	9	-25,0	16	-38,5	1,8
Irland	5	-37,5	6	-84,6	1,2	5	-37,5	6	-84,6	1,2
Island	1	-83,3	1	-85,7	1,0	1	-83,3	1	-85,7	1,0
Italien	89	30,9	142	-30,4	1,6	89	30,9	142	-30,4	1,6
Kroatien	20	66,7	36	63,6	1,8	20	66,7	36	63,6	1,8
Lettland	46	820,0	52	642,9	1,1	46	820,0	52	642,9	1,1
Litauen	46	-20,7	74	12,1	1,6	46	-20,7	74	12,1	1,6
Luxemburg	14	16,7	23	43,8	1,6	14	16,7	23	43,8	1,6
Malta	2	-	4	-	2,0	2	-	4	-	2,0
Niederlande	726	37,5	1 065	47,9	1,5	726	37,5	1 065	47,9	1,5
Norwegen	23	-52,1	29	-54,7	1,3	23	-52,1	29	-54,7	1,3
Österreich	206	-0,5	444	-33,9	2,2	206	-0,5	444	-33,9	2,2
Polen	888	17,8	2 450	-59,7	2,8	888	17,8	2 450	-59,7	2,8
Portugal	22	-26,7	310	-18,8	14,1	22	-26,7	310	-18,8	14,1
Rumänien	74	-3,9	209	-29,6	2,8	74	-3,9	209	-29,6	2,8
Russische Föderation	12	-42,9	12	-73,3	1,0	12	-42,9	12	-73,3	1,0
Schweden	45	-8,2	64	-21,0	1,4	45	-8,2	64	-21,0	1,4
Schweiz	142	34,0	351	69,6	2,5	142	34,0	351	69,6	2,5
Slowakei	71	97,2	486	97,6	6,8	71	97,2	486	97,6	6,8
Slowenien	19	5,6	165	166,1	8,7	19	5,6	165	166,1	8,7
Spanien	42	-	137	61,2	3,3	42	-	137	61,2	3,3
Tschechische Republik	99	-20,2	221	-49,3	2,2	99	-20,2	221	-49,3	2,2
Türkei	13	-40,9	25	-65,3	1,9	13	-40,9	25	-65,3	1,9
Ukraine	108	-11,5	158	-10,7	1,5	108	-11,5	158	-10,7	1,5
Ungarn	31	-26,2	171	74,5	5,5	31	-26,2	171	74,5	5,5
Vereinigtes Königreich	189	-2,6	321	2,6	1,7	189	-2,6	321	2,6	1,7
Zypern	1	-50,0	1	-66,7	1,0	1	-50,0	1	-66,7	1,0
Sonstige europäische Länder	505	-19,7	679	-34,3	1,3	505	-19,7	679	-34,3	1,3

**Noch 8. Ankünfte, Übernachtungen und Aufenthaltsdauer der Gäste in Beherbergungsbetrieben (einschl. Camping)  
nach Reisegebieten und Herkunftsländern**

Land Reisegebiet ----- Herkunftsland	Januar 2025					Januar bis Januar 2025				
	Ankünfte		Übernachtungen		durch- schn. Aufent- halts- dauer	Ankünfte		Übernachtungen		durch- schn. Aufent- halts- dauer
	insge- sammt	Veränd. gegen- über Vorj.- monat	insge- sammt	Veränd. gegen- über Vorj.- monat		insge- sammt	Veränd. gegen- über Vorj.- zeitr.	insge- sammt	Veränd. gegen- über Vorj.- zeitr.	
	Anzahl	%	Anzahl	%	Tage	Anzahl	%	Anzahl	%	Tage
	<b>Magdeburg, Elbe-Börde-Heide</b>									
Afrika	41	115,8	84	95,3	2,0	41	115,8	84	95,3	2,0
Südafrika	-	-100,0	-	-100,0	-	-	-100,0	-	-100,0	-
Sonstige afrikanische Länder	41	141,2	84	127,0	2,0	41	141,2	84	127,0	2,0
Asien	81	-2,4	145	5,1	1,8	81	-2,4	145	5,1	1,8
Arabische Golfstaaten	3	-25,0	3	-76,9	1,0	3	-25,0	3	-76,9	1,0
China (einschl. Hongkong)	16	-44,8	36	-16,3	2,3	16	-44,8	36	-16,3	2,3
Indien	8	60,0	9	80,0	1,1	8	60,0	9	80,0	1,1
Israel	9	50,0	12	-7,7	1,3	9	50,0	12	-7,7	1,3
Japan	11	37,5	22	-8,3	2,0	11	37,5	22	-8,3	2,0
Korea, Republik	2	-66,7	16	166,7	8,0	2	-66,7	16	166,7	8,0
Taiwan	2	100,0	4	300,0	2,0	2	100,0	4	300,0	2,0
Sonstige asiatische Länder	30	25,0	43	30,3	1,4	30	25,0	43	30,3	1,4
Amerika	130	62,5	294	17,1	2,3	130	62,5	294	17,1	2,3
Kanada	13	44,4	16	-77,1	1,2	13	44,4	16	-77,1	1,2
Vereinigte Staaten	97	64,4	243	94,4	2,5	97	64,4	243	94,4	2,5
Sonstige nordamerik. Länder	-	-	-	-	-	-	-	-	-	-
Mittelamerika/Karibik	9	200,0	19	375,0	2,1	9	200,0	19	375,0	2,1
Brasilien	2	-50,0	2	-81,8	1,0	2	-50,0	2	-81,8	1,0
Sonstige südamerik. Länder	9	80,0	14	-65,9	1,6	9	80,0	14	-65,9	1,6
Australien, Ozeanien	15	-11,8	18	-56,1	1,2	15	-11,8	18	-56,1	1,2
Australien	6	50,0	7	40,0	1,2	6	50,0	7	40,0	1,2
Neuseeland, Ozeanien	9	-30,8	11	-69,4	1,2	9	-30,8	11	-69,4	1,2
Ohne Angaben	278	694,3	336	600,0	1,2	278	694,3	336	600,0	1,2

**Noch 8. Ankünfte, Übernachtungen und Aufenthaltsdauer der Gäste in Beherbergungsbetrieben (einschl. Camping)  
nach Reisegebieten und Herkunftsländern**

Land Reisegebiet ----- Herkunftsland	Januar 2025					Januar bis Januar 2025				
	Ankünfte		Übernachtungen		durch- schn. Aufent- halts- dauer	Ankünfte		Übernachtungen		durch- schn. Aufent- halts- dauer
	insge- samt	Veränd. gegen- über Vorj.- monat	insge- samt	Veränd. gegen- über Vorj.- monat		insge- samt	Veränd. gegen- über Vorj.- zeitr.	insge- samt	Veränd. gegen- über Vorj.- zeitr.	
	Anzahl	%	Anzahl	%	Tage	Anzahl	%	Anzahl	%	Tage
	<b>Altmark</b>									
Zusammen	8 939	-6,2	27 821	-0,7	3,1	8 939	-6,2	27 821	-0,7	3,1
Deutschland	8 567	-6,1	26 744	3,8	3,1	8 567	-6,1	26 744	3,8	3,1
Ausland	372	-8,4	1 077	-52,3	2,9	372	-8,4	1 077	-52,3	2,9
Europa	288	-21,7	939	-57,1	3,3	288	-21,7	939	-57,1	3,3
Belgien	2	-50,0	3	-40,0	1,5	2	-50,0	3	-40,0	1,5
Bulgarien	-	-100,0	-	-100,0	-	-	-100,0	-	-100,0	-
Dänemark	9	-87,8	32	-90,9	3,6	9	-87,8	32	-90,9	3,6
Estland	-	-100,0	-	-100,0	-	-	-100,0	-	-100,0	-
Finnland	2	-66,7	5	-28,6	2,5	2	-66,7	5	-28,6	2,5
Frankreich	16	100,0	23	21,1	1,4	16	100,0	23	21,1	1,4
Griechenland	-	-	-	-	-	-	-	-	-	-
Irland	6	-	9	-	1,5	6	-	9	-	1,5
Island	-	-	-	-	-	-	-	-	-	-
Italien	16	6,7	58	41,5	3,6	16	6,7	58	41,5	3,6
Kroatien	-	-100,0	-	-100,0	-	-	-100,0	-	-100,0	-
Lettland	2	-	40	-	20,0	2	-	40	-	20,0
Litauen	-	-	-	-	-	-	-	-	-	-
Luxemburg	-	-	-	-	-	-	-	-	-	-
Malta	-	-	-	-	-	-	-	-	-	-
Niederlande	68	6,3	179	17,0	2,6	68	6,3	179	17,0	2,6
Norwegen	3	-50,0	5	-37,5	1,7	3	-50,0	5	-37,5	1,7
Österreich	18	125,0	27	125,0	1,5	18	125,0	27	125,0	1,5
Polen	46	-43,9	120	-88,1	2,6	46	-43,9	120	-88,1	2,6
Portugal	3	-57,1	3	-62,5	1,0	3	-57,1	3	-62,5	1,0
Rumänien	10	42,9	64	113,3	6,4	10	42,9	64	113,3	6,4
Russische Föderation	1	-	1	-	1,0	1	-	1	-	1,0
Schweden	3	-66,7	8	-55,6	2,7	3	-66,7	8	-55,6	2,7
Schweiz	15	50,0	40	150,0	2,7	15	50,0	40	150,0	2,7
Slowakei	10	-41,2	48	-65,5	4,8	10	-41,2	48	-65,5	4,8
Slowenien	-	-100,0	-	-100,0	-	-	-100,0	-	-100,0	-
Spanien	7	250,0	12	500,0	1,7	7	250,0	12	500,0	1,7
Tschechische Republik	13	18,2	183	52,5	14,1	13	18,2	183	52,5	14,1
Türkei	-	-	-	-	-	-	-	-	-	-
Ukraine	-	-100,0	-	-100,0	-	-	-100,0	-	-100,0	-
Ungarn	10	900,0	19	850,0	1,9	10	900,0	19	850,0	1,9
Vereinigtes Königreich	8	33,3	16	-11,1	2,0	8	33,3	16	-11,1	2,0
Zypern	4	-	4	-	1,0	4	-	4	-	1,0
Sonstige europäische Länder	16	300,0	40	400,0	2,5	16	300,0	40	400,0	2,5

**Noch 8. Ankünfte, Übernachtungen und Aufenthaltsdauer der Gäste in Beherbergungsbetrieben (einschl. Camping)  
nach Reisegebieten und Herkunftsländern**

Land Reisegebiet ----- Herkunftsland	Januar 2025					Januar bis Januar 2025				
	Ankünfte		Übernachtungen		durch- schn. Aufent- halts- dauer	Ankünfte		Übernachtungen		durch- schn. Aufent- halts- dauer
	insge- samt	Veränd. gegen- über Vorj.- monat	insge- samt	Veränd. gegen- über Vorj.- monat		insge- samt	Veränd. gegen- über Vorj.- zeitr.	insge- samt	Veränd. gegen- über Vorj.- zeitr.	
	Anzahl	%	Anzahl	%	Tage	Anzahl	%	Anzahl	%	Tage
	<b>Altmark</b>									
Afrika	3	-	6	20,0	2,0	3	-	6	20,0	2,0
Südafrika	-	-	-	-	-	-	-	-	-	-
Sonstige afrikanische Länder	3	-	6	20,0	2,0	3	-	6	20,0	2,0
Asien	9	-	18	-	2,0	9	-	18	-	2,0
Arabische Golfstaaten	-	-	-	-	-	-	-	-	-	-
China (einschl. Hongkong)	1	-	3	-	3,0	1	-	3	-	3,0
Indien	-	-	-	-	-	-	-	-	-	-
Israel	1	-	4	-	4,0	1	-	4	-	4,0
Japan	5	-	5	-	1,0	5	-	5	-	1,0
Korea, Republik	2	-	6	-	3,0	2	-	6	-	3,0
Taiwan	-	-	-	-	-	-	-	-	-	-
Sonstige asiatische Länder	-	-	-	-	-	-	-	-	-	-
Amerika	19	90,0	35	40,0	1,8	19	90,0	35	40,0	1,8
Kanada	-	-	-	-	-	-	-	-	-	-
Vereinigte Staaten	9	50,0	17	13,3	1,9	9	50,0	17	13,3	1,9
Sonstige nordamerik. Länder	-	-	-	-	-	-	-	-	-	-
Mittelamerika/Karibik	6	200,0	14	600,0	2,3	6	200,0	14	600,0	2,3
Brasilien	4	-	4	-	1,0	4	-	4	-	1,0
Sonstige südamerik. Länder	-	-100,0	-	-100,0	-	-	-100,0	-	-100,0	-
Australien, Ozeanien	2	-33,3	6	20,0	3,0	2	-33,3	6	20,0	3,0
Australien	2	100,0	6	500,0	3,0	2	100,0	6	500,0	3,0
Neuseeland, Ozeanien	-	-100,0	-	-100,0	-	-	-100,0	-	-100,0	-
Ohne Angaben	51	131,8	73	128,1	1,4	51	131,8	73	128,1	1,4

**9. Beherbergungsbetriebe (einschl. Camping), darunter Hotels (ohne Hotel garnis), Schlafgelegenheiten und Auslastung der Kapazitäten für ausgewählte Gemeinden und touristische Zielorte**

Gemeinde  Betriebe gesamt dar. Hotels (ohne Hotels garnis)	Januar 2025						Jan. bis Januar 2025	durch- schnitt- liche Aus- lastung		
	Betriebe			in den Betrieben angebotene Schlafgelegenheiten <sup>1</sup>			Anzahl		%	
	ins- gesamt	darunter geöffnete		ins- gesamt	Verände- rung ge- genüber dem Vor- jahres- monat	durch- schnitt- liche Aus- lastung				nachrichtlich
		zu- sammen	Verände- rung ge- genüber dem Vor- jahres- monat							maximales Angebot an Schlafge- legenheiten der letzten 13 Monate
Anzahl		%	Anzahl	%		Anzahl	%			
Annaburg, Stadt	2	-	-	.	.	.	.	.		
dar. Hotels (ohne Hotels garnis)	-	-	-	-	-	-	-	-		
Arendsee (Altmark), Stadt	16	14	-	1 400	-10,7	14,9	1 869	14,9		
dar. Hotels (ohne Hotels garnis)	4	4	-	187	6,9	15,4	187	15,4		
Arnstein, Stadt	3	2	-	.	.	.	.	.		
dar. Hotels (ohne Hotels garnis)	1	1	-	.	.	.	.	.		
Aschersleben, Stadt	9	9	-	362	-0,3	14,9	373	14,9		
dar. Hotels (ohne Hotels garnis)	5	5	-	.	.	.	.	.		
Bad Bibra, Stadt	4	1	-50,0	.	.	.	.	.		
dar. Hotels (ohne Hotels garnis)	2	1	-50,0	.	.	.	.	.		
Bad Dürrenberg, Solestadt	4	4	-	.	.	.	.	.		
dar. Hotels (ohne Hotels garnis)	3	3	-	.	.	.	.	.		
Bad Lauchstädt, Goethestadt	4	3	-40,0	104	-21,2	17,0	120	86,7		
dar. Hotels (ohne Hotels garnis)	1	1	-	.	.	.	.	.		
Bad Schmiedeberg	10	7	-	1 326	-0,9	41,7	1 495	41,7		
dar. Hotels (ohne Hotels garnis)	3	3	-	.	.	.	.	.		
Ballenstedt, Stadt	6	5	-	211	-	23,6	232	23,6		
dar. Hotels (ohne Hotels garnis)	2	2	-	.	.	.	.	.		
Barby, Stadt	5	3	-	.	.	.	.	.		
dar. Hotels (ohne Hotels garnis)	-	-	-	-	-	-	-	-		
Bernburg (Saale), Stadt	13	12	9,1	680	11,5	23,5	749	23,5		
dar. Hotels (ohne Hotels garnis)	5	5	25,0	.	.	.	.	.		
Bitterfeld-Wolfen, Stadt	13	12	-	1 197	0,3	15,2	1 275	15,2		
dar. Hotels (ohne Hotels garnis)	6	5	-	258	-	24,4	333	24,4		
Blankenburg (Harz), Stadt	21	16	-	1 042	0,6	31,0	1 275	31,0		
dar. Hotels (ohne Hotels garnis)	9	7	-	.	.	.	.	.		
Burg, Stadt	6	4	-	199	14,4	18,3	361	18,3		
dar. Hotels (ohne Hotels garnis)	2	2	-	.	.	.	.	.		
Coswig (Anhalt), Stadt	7	6	-14,3	432	-42,7	8,1	804	8,1		
dar. Hotels (ohne Hotels garnis)	2	2	-	.	.	.	.	.		
Dessau-Roßlau, Stadt	26	24	4,3	1 866	-1,1	16,4	1 978	16,4		
dar. Hotels (ohne Hotels garnis)	8	7	-	985	-	22,2	1 032	22,2		
Eisleben, Lutherstadt	13	10	-16,7	293	-15,8	21,2	380	21,2		
dar. Hotels (ohne Hotels garnis)	6	5	-16,7	.	.	.	.	.		
Falkenstein/Harz, Stadt	8	6	50,0	203	116,0	3,5	367	3,5		
dar. Hotels (ohne Hotels garnis)	3	1	-	.	.	.	.	.		
Flechtingen	5	5	-	454	-	86,2	474	86,2		
dar. Hotels (ohne Hotels garnis)	-	-	-	-	-	-	-	-		
Freyburg (Unstrut), Stadt	11	8	-	420	0,2	9,7	458	9,7		
dar. Hotels (ohne Hotels garnis)	7	6	-14,3	.	.	.	.	.		
Gardelegen, Hansestadt	12	8	-20,0	332	-7,3	15,3	607	15,3		
dar. Hotels (ohne Hotels garnis)	3	1	-66,7	.	.	.	.	.		
Genthin, Stadt	9	8	-11,1	301	-7,4	15,7	325	15,7		
dar. Hotels (ohne Hotels garnis)	3	3	-	.	.	.	.	.		

<sup>1</sup> Doppelbetten zählen als 2 Schlafgelegenheiten. Für Camping wird 1 Stellplatz in 4 Schlafgelegenheiten umgerechnet.

**Noch 9. Beherbergungsbetriebe (einschl. Camping), darunter Hotels (ohne Hotels garnis), Schlafgelegenheiten und Auslastung der Kapazitäten für ausgewählte Gemeinden und touristische Zielorte**

Gemeinde  Betriebe gesamt dar. Hotels (ohne Hotels garnis)	Januar 2025							Jan. bis Januar 2025
	Betriebe			in den Betrieben angebotene Schlafgelegenheiten <sup>1</sup>				durch- schnitt- liche Aus- lastung
	ins- gesamt	darunter geöffnete		ins- gesamt	Verände- rung ge- genüber dem Vor- jahres- monat	durch- schnitt- liche Aus- lastung	nachrichtlich	
		zu- sammen	Verände- rung ge- genüber dem Vor- jahres- monat				maximales Angebot an Schlafge- legenheiten der letzten 13 Monate	
	Anzahl	%	Anzahl	%		Anzahl	%	
Gräfenhainichen, Stadt	5	4	-	107	-	4,8	307	4,8
dar. Hotels (ohne Hotels garnis)	1	1	-	.	.	.	.	.
Halberstadt, Stadt	15	13	-	642	-	25,8	1 026	25,8
dar. Hotels (ohne Hotels garnis)	8	8	-	503	-	27,0	514	27,0
Haldensleben, Stadt	9	8	-	296	-	10,1	440	10,1
dar. Hotels (ohne Hotels garnis)	3	3	-	.	.	.	.	.
Halle (Saale), Stadt	42	37	2,8	2 897	0,6	26,5	3 331	26,5
dar. Hotels (ohne Hotels garnis)	13	11	-21,4	1 190	-22,5	22,4	1 362	22,4
Harzgerode, Stadt	12	9	-10,0	1 483	-10,4	12,0	2 022	12,0
dar. Hotels (ohne Hotels garnis)	5	5	-	.	.	.	.	.
Havelberg, Hansestadt	8	4	-	143	-19,7	14,8	686	14,8
dar. Hotels (ohne Hotels garnis)	2	1	-50,0	.	.	.	.	.
Hettstedt, Stadt	3	3	-	.	.	.	.	.
dar. Hotels (ohne Hotels garnis)	1	1	-	.	.	.	.	.
Hohenmölsen, Stadt	6	5	-16,7	177	-68,7	10,1	577	17,1
dar. Hotels (ohne Hotels garnis)	1	1	-	.	.	.	.	.
Ilseburg (Harz), Stadt	20	19	5,6	1 347	2,7	15,6	1 424	15,6
dar. Hotels (ohne Hotels garnis)	8	7	-	555	1,1	30,5	621	30,5
Jessen (Elster), Stadt	5	5	-	127	0,8	22,4	128	22,4
dar. Hotels (ohne Hotels garnis)	3	3	-	.	.	.	.	.
Kalbe (Milde), Stadt	7	6	-	384	1,9	52,9	467	52,9
dar. Hotels (ohne Hotels garnis)	3	2	-	.	.	.	.	.
Kamern	5	1	-	.	.	.	.	.
dar. Hotels (ohne Hotels garnis)	-	-	-	.	.	.	.	.
Kelbra (Kyffhäuser), Stadt	8	6	-	934	0,3	2,2	1 028	2,2
dar. Hotels (ohne Hotels garnis)	3	1	-	.	.	.	.	.
Kemberg, Stadt	11	7	-12,5	597	17,3	10,5	1 309	10,5
dar. Hotels (ohne Hotels garnis)	2	2	-	.	.	.	.	.
Klötze, Stadt	5	4	-20,0	95	-10,4	11,2	117	11,2
dar. Hotels (ohne Hotels garnis)	3	2	-33,3	.	.	.	.	.
Köthen (Anhalt), Stadt	7	6	-	222	-3,1	15,2	242	15,2
dar. Hotels (ohne Hotels garnis)	2	2	-	.	.	.	.	.
Magdeburg, Landeshauptstadt	50	47	-	5 489	-1,7	24,0	6 553	24,0
dar. Hotels (ohne Hotels garnis)	20	19	-	3 517	-2,0	25,1	3 637	25,1
Merseburg, Stadt	9	9	-10,0	826	2,2	16,8	851	16,8
dar. Hotels (ohne Hotels garnis)	9	9	-10,0	826	2,2	16,8	851	16,8
Naumburg (Saale), Stadt	49	38	5,6	3 052	-0,4	21,5	3 915	21,5
dar. Hotels (ohne Hotels garnis)	15	11	-	484	-1,6	10,1	732	10,1
Nebra (Unstrut), Stadt	3	2	-	.	.	.	.	.
dar. Hotels (ohne Hotels garnis)	2	2	-	.	.	.	.	.
Oberharz am Brocken, Stadt	39	33	-2,9	2 590	-12,9	13,9	3 407	13,9
dar. Hotels (ohne Hotels garnis)	13	12	9,1	675	7,3	20,9	739	20,9
Oranienbaum-Wörlitz, Stadt	14	8	-11,1	668	24,4	11,8	855	11,8
dar. Hotels (ohne Hotels garnis)	7	4	-	500	52,0	15,0	590	15,0

<sup>1</sup> Doppelbetten zählen als 2 Schlafgelegenheiten. Für Camping wird 1 Stellplatz in 4 Schlafgelegenheiten umgerechnet.

**Noch 9. Beherbergungsbetriebe (einschl. Camping), darunter Hotels (ohne Hotels garnis), Schlafgelegenheiten und Auslastung der Kapazitäten für ausgewählte Gemeinden und touristische Zielorte**

Gemeinde  Betriebe gesamt dar. Hotels (ohne Hotels garnis)	Januar 2025							Jan. bis Januar 2025
	Betriebe			in den Betrieben angebotene Schlafgelegenheiten <sup>1</sup>				durch- schnitt- liche Aus- lastung
	ins- gesamt	darunter geöffnete		ins- gesamt	Verände- rung ge- genüber dem Vor- jahres- monat	durch- schnitt- liche Aus- lastung	nachrichtlich	
		zu- sammen	Verände- rung ge- genüber dem Vor- jahres- monat				maximales Angebot an Schlafge- legenheiten der letzten 13 Monate	
Anzahl		%	Anzahl	%		Anzahl	%	
Oschersleben (Bode), Stadt	5	5	-	268	-25,1	6,7	358	6,7
dar. Hotels (ohne Hotels garnis)	2	2	-	.	.	.	.	.
Osterburg (Altmark), Hansestadt	3	2	-	.	.	.	.	.
dar. Hotels (ohne Hotels garnis)	2	1	-	.	.	.	.	.
Osterwieck, Stadt	4	4	-	.	.	.	.	.
dar. Hotels (ohne Hotels garnis)	3	3	-	.	.	.	.	.
Quedlinburg, Welterbestadt	57	49	-7,5	2 799	-1,8	23,8	3 043	23,8
dar. Hotels (ohne Hotels garnis)	15	14	-	1 029	-3,8	30,1	1 128	30,1
Querfurt, Stadt	4	2	-	.	.	.	.	.
dar. Hotels (ohne Hotels garnis)	2	2	-	.	.	.	.	.
Salzwedel, Hansestadt	5	5	-	186	0,5	11,6	186	11,6
dar. Hotels (ohne Hotels garnis)	3	3	-	.	.	.	.	.
Sangerhausen, Stadt	13	9	-	303	-	19,2	409	19,2
dar. Hotels (ohne Hotels garnis)	1	1	-	.	.	.	.	.
Schollene	1	1	-	.	.	.	.	.
dar. Hotels (ohne Hotels garnis)	-	-	-	-	-	-	-	-
Schönebeck (Elbe), Stadt	16	15	-6,3	1 343	-1,3	19,5	1 362	19,5
dar. Hotels (ohne Hotels garnis)	4	3	-25,0	194	-7,6	16,4	210	16,4
Seegebiet Mansfelder Land	6	4	-33,3	.	.	.	.	.
dar. Hotels (ohne Hotels garnis)	3	3	-	.	.	.	.	.
Staßfurt, Stadt	5	5	-	138	-	15,5	138	15,5
dar. Hotels (ohne Hotels garnis)	2	2	-	.	.	.	.	.
Stendal, Hansestadt	8	7	-	308	-1,3	23,7	329	23,7
dar. Hotels (ohne Hotels garnis)	4	4	-	.	.	.	.	.
Südharz	13	12	-	763	7,2	26,9	841	26,9
dar. Hotels (ohne Hotels garnis)	8	7	16,7	.	.	.	.	.
Tangermünde, Stadt	16	16	14,3	1 132	27,5	16,8	1 140	16,8
dar. Hotels (ohne Hotels garnis)	5	5	-	513	10,3	19,5	518	19,5
Thale, Stadt	48	38	8,6	2 529	10,9	19,1	3 124	19,1
dar. Hotels (ohne Hotels garnis)	18	16	6,7	.	.	.	.	.
Wanzleben-Börde, Stadt	3	3	-	.	.	.	.	.
dar. Hotels (ohne Hotels garnis)	2	2	-	.	.	.	.	.
Weißenfels, Stadt	10	9	-	303	-4,4	25,6	335	25,6
dar. Hotels (ohne Hotels garnis)	4	3	-	.	.	.	.	.
Wernigerode, Stadt	99	86	-6,5	5 632	-7,1	27,0	6 419	27,0
dar. Hotels (ohne Hotels garnis)	33	30	-3,2	2 863	-0,7	31,0	2 978	31,0
Wittenberg, Lutherstadt	23	20	-4,8	1 265	-20,7	15,6	1 672	15,6
dar. Hotels (ohne Hotels garnis)	11	9	-	853	0,2	16,8	928	16,8
Wolmirstedt, Stadt	4	4	-	215	5,4	14,3	215	14,3
dar. Hotels (ohne Hotels garnis)	2	2	-	.	.	.	.	.
Zahna-Elster, Stadt	3	3	-	.	.	.	.	.
dar. Hotels (ohne Hotels garnis)	-	-	-	-	-	-	-	-
Zeitz, Stadt	9	8	14,3	183	8,9	26,5	234	26,5
dar. Hotels (ohne Hotels garnis)	3	2	-	.	.	.	.	.
Zerbst/Anhalt, Stadt	14	12	9,1	311	5,4	4,0	412	4,0
dar. Hotels (ohne Hotels garnis)	3	3	-	68	0,0	4,1	68	100,0

<sup>1</sup> Doppelbetten zählen als 2 Schlafgelegenheiten. Für Camping wird 1 Stellplatz in 4 Schlafgelegenheiten umgerechnet.





**Noch 10. Ankünfte, Übernachtungen und Aufenthaltsdauer der Gäste in Beherbergungsbetrieben (einschl. Camping),  
darunter Hotels (ohne Hotels garnis) für ausgewählte Gemeinden und touristische Zielorte**

Gemeinde  Betriebe gesamt dar. Hotels (ohne Hotels garnis)	Januar 2025					Januar bis Januar 2025				
	Ankünfte		Übernachtungen		durch- schn. Aufent- halts- dauer	Ankünfte		Übernachtungen		durch- schn. Aufent- halts- dauer
	insge- samt	Veränd. gegen- über Vorj.- monat	insge- samt	Veränd. gegen- über Vorj.- monat		insge- samt	Veränd. gegen- über Vorj.- zeitr.	insge- samt	Veränd. gegen- über Vorj.- zeitr.	
	Anzahl	%	Anzahl	%	Tage	Anzahl	%	Anzahl	%	Tage
Gräfenhainichen, Stadt	48	-60,0	159	-59,6	3,3	48	-60,0	159	-59,6	3,3
dar. Hotels (o. Hotels garnis)	.	.	.	.	.	.	.	.	.	.
Halberstadt, Stadt	2 792	9,2	5 144	19,3	1,8	2 792	9,2	5 144	19,3	1,8
dar. Hotels (o. Hotels garnis)	2 308	13,5	4 214	29,1	1,8	2 308	13,5	4 214	29,1	1,8
Haldensleben, Stadt	498	-6,9	929	-7,9	1,9	498	-6,9	929	-7,9	1,9
dar. Hotels (o. Hotels garnis)	.	.	.	.	.	.	.	.	.	.
Halle (Saale), Stadt	14 283	-0,5	23 398	-5,9	1,6	14 283	-0,5	23 398	-5,9	1,6
dar. Hotels (o. Hotels garnis)	5 775	-31,3	8 272	-29,2	1,4	5 775	-31,3	8 272	-29,2	1,4
Harzgerode, Stadt	1 887	48,9	5 530	56,1	2,9	1 887	48,9	5 530	56,1	2,9
dar. Hotels (o. Hotels garnis)	.	.	.	.	.	.	.	.	.	.
Havelberg, Hansestadt	413	7,8	656	-10,1	1,6	413	7,8	656	-10,1	1,6
dar. Hotels (o. Hotels garnis)	.	.	.	.	.	.	.	.	.	.
Hettstedt, Stadt	.	.	.	.	.	.	.	.	.	.
dar. Hotels (o. Hotels garnis)	.	.	.	.	.	.	.	.	.	.
Hohenmölsen, Stadt	135	-13,5	251	-60,5	1,9	135	-13,5	251	-60,5	1,9
dar. Hotels (o. Hotels garnis)	.	.	.	.	.	.	.	.	.	.
Ilseburg (Harz), Stadt	3 205	12,4	6 495	-7,6	2,0	3 205	12,4	6 495	-7,6	2,0
dar. Hotels (o. Hotels garnis)	2 651	11,3	5 255	-4,9	2,0	2 651	11,3	5 255	-4,9	2,0
Jessen (Elster), Stadt	347	4,2	883	1,0	2,5	347	4,2	883	1,0	2,5
dar. Hotels (o. Hotels garnis)	.	.	.	.	.	.	.	.	.	.
Kalbe (Milde), Stadt	453	17,7	6 294	3,8	13,9	453	17,7	6 294	3,8	13,9
dar. Hotels (o. Hotels garnis)	.	.	.	.	.	.	.	.	.	.
Kamern	.	.	.	.	.	.	.	.	.	.
dar. Hotels (o. Hotels garnis)	.	.	.	.	.	.	.	.	.	.
Kelbra (Kyffhäuser), Stadt	262	0,8	566	-33,0	2,2	262	0,8	566	-33,0	2,2
dar. Hotels (o. Hotels garnis)	.	.	.	.	.	.	.	.	.	.
Kemberg, Stadt	400	24,2	1 941	188,8	4,9	400	24,2	1 941	188,8	4,9
dar. Hotels (o. Hotels garnis)	.	.	.	.	.	.	.	.	.	.
Klötze, Stadt	144	-41,0	331	-39,8	2,3	144	-41,0	331	-39,8	2,3
dar. Hotels (o. Hotels garnis)	.	.	.	.	.	.	.	.	.	.
Köthen (Anhalt), Stadt	524	0,2	1 044	28,1	2,0	524	0,2	1 044	28,1	2,0
dar. Hotels (o. Hotels garnis)	.	.	.	.	.	.	.	.	.	.
Magdeburg, Landeshauptstadt	24 319	2,6	40 541	-7,0	1,7	24 319	2,6	40 541	-7,0	1,7
dar. Hotels (o. Hotels garnis)	16 224	2,4	27 276	-1,7	1,7	16 224	2,4	27 276	-1,7	1,7
Merseburg, Stadt	2 009	-6,6	4 313	-17,2	2,1	2 009	-6,6	4 313	-17,2	2,1
dar. Hotels (o. Hotels garnis)	2 009	-6,2	4 313	-15,6	2,1	2 009	-6,2	4 313	-15,6	2,1
Naumburg (Saale), Stadt	3 867	9,8	20 187	-4,3	5,2	3 867	9,8	20 187	-4,3	5,2
dar. Hotels (o. Hotels garnis)	891	-5,9	1 510	-6,8	1,7	891	-5,9	1 510	-6,8	1,7
Nebra (Unstrut), Stadt	.	.	.	.	.	.	.	.	.	.
dar. Hotels (o. Hotels garnis)	.	.	.	.	.	.	.	.	.	.
Oberharz am Brocken, Stadt	3 440	24,3	9 743	15,3	2,8	3 440	24,3	9 743	15,3	2,8
dar. Hotels (o. Hotels garnis)	1 920	43,1	4 377	33,3	2,3	1 920	43,1	4 377	33,3	2,3
Oranienbaum-Wörlitz, Stadt	1 448	-15,8	2 452	-25,7	1,7	1 448	-15,8	2 452	-25,7	1,7
dar. Hotels (o. Hotels garnis)	1 403	-14,7	2 327	-17,2	1,7	1 403	-14,7	2 327	-17,2	1,7

**Noch 10. Ankünfte, Übernachtungen und Aufenthaltsdauer der Gäste in Beherbergungsbetrieben (einschl. Camping),  
darunter Hotels (ohne Hotels garnis) für ausgewählte Gemeinden und touristische Zielorte**

Gemeinde  Betriebe gesamt dar. Hotels (ohne Hotels garnis)	Januar 2025					Januar bis Januar 2025				
	Ankünfte		Übernachtungen		durch- schn. Aufent- halts- dauer	Ankünfte		Übernachtungen		durch- schn. Aufent- halts- dauer
	insge- samt	Veränd. gegen- über Vorj.- monat	insge- samt	Veränd. gegen- über Vorj.- monat		insge- samt	Veränd. gegen- über Vorj.- zeitr.	insge- samt	Veränd. gegen- über Vorj.- zeitr.	
	Anzahl	%	Anzahl	%	Tage	Anzahl	%	Anzahl	%	Tage
Oschersleben (Bode), Stadt	276	-38,4	560	-30,3	2,0	276	-38,4	560	-30,3	2,0
dar. Hotels (o. Hotels garnis)	.	.	.	.	.	.	.	.	.	.
Osterburg (Altm.), Hansestadt	.	.	.	.	.	.	.	.	.	.
dar. Hotels (o. Hotels garnis)	.	.	.	.	.	.	.	.	.	.
Osterwieck, Stadt	.	.	.	.	.	.	.	.	.	.
dar. Hotels (o. Hotels garnis)	.	.	.	.	.	.	.	.	.	.
Quedlinburg, Welterbestadt	6 903	10,2	19 988	2,8	2,9	6 903	10,2	19 988	2,8	2,9
dar. Hotels (o. Hotels garnis)	4 666	4,3	9 151	1,3	2,0	4 666	4,3	9 151	1,3	2,0
Querfurt, Stadt	.	.	.	.	.	.	.	.	.	.
dar. Hotels (o. Hotels garnis)	.	.	.	.	.	.	.	.	.	.
Salzwedel, Hansestadt	386	-34,2	669	-19,1	1,7	386	-34,2	669	-19,1	1,7
dar. Hotels (o. Hotels garnis)	.	.	.	.	.	.	.	.	.	.
Sangerhausen, Stadt	885	-4,2	1 773	11,7	2,0	885	-4,2	1 773	11,7	2,0
dar. Hotels (o. Hotels garnis)	.	.	.	.	.	.	.	.	.	.
Schollene	.	.	.	.	.	.	.	.	.	.
dar. Hotels (o. Hotels garnis)	.	.	.	.	.	.	.	.	.	.
Schönebeck (Elbe), Stadt	1 356	-6,3	8 030	-17,1	5,9	1 356	-6,3	8 030	-17,1	5,9
dar. Hotels (o. Hotels garnis)	568	-9,6	984	-21,6	1,7	568	-9,6	984	-21,6	1,7
Seegebiet Mansfelder Land	.	.	.	.	.	.	.	.	.	.
dar. Hotels (o. Hotels garnis)	.	.	.	.	.	.	.	.	.	.
Staßfurt, Stadt	270	-37,9	662	-46,9	2,5	270	-37,9	662	-46,9	2,5
dar. Hotels (o. Hotels garnis)	.	.	.	.	.	.	.	.	.	.
Stendal, Hansestadt	1 355	-7,8	2 263	-27,8	1,7	1 355	-7,8	2 263	-27,8	1,7
dar. Hotels (o. Hotels garnis)	.	.	.	.	.	.	.	.	.	.
Südharz	2 888	17,6	6 353	13,8	2,2	2 888	17,6	6 353	13,8	2,2
dar. Hotels (o. Hotels garnis)	.	.	.	.	.	.	.	.	.	.
Tangermünde, Stadt	2 867	7,3	5 831	24,5	2,0	2 867	7,3	5 831	24,5	2,0
dar. Hotels (o. Hotels garnis)	1 660	-13,0	3 037	-6,3	1,8	1 660	-13,0	3 037	-6,3	1,8
Thale, Stadt	5 855	23,6	14 797	9,6	2,5	5 855	23,6	14 797	9,6	2,5
dar. Hotels (o. Hotels garnis)	.	.	.	.	.	.	.	.	.	.
Wanzleben-Börde, Stadt	.	.	.	.	.	.	.	.	.	.
dar. Hotels (o. Hotels garnis)	.	.	.	.	.	.	.	.	.	.
Weißenfels, Stadt	1 292	-9,9	2 408	2,3	1,9	1 292	-9,9	2 408	2,3	1,9
dar. Hotels (o. Hotels garnis)	.	.	.	.	.	.	.	.	.	.
Wernigerode, Stadt	19 105	14,5	46 713	9,6	2,4	19 105	14,5	46 713	9,6	2,4
dar. Hotels (o. Hotels garnis)	11 985	21,2	27 087	14,9	2,3	11 985	21,2	27 087	14,9	2,3
Wittenberg, Lutherstadt	3 383	-1,0	6 078	-4,6	1,8	3 383	-1,0	6 078	-4,6	1,8
dar. Hotels (o. Hotels garnis)	2 708	-4,4	4 394	-9,0	1,6	2 708	-4,4	4 394	-9,0	1,6
Wolmirstedt, Stadt	507	-5,6	952	-1,8	1,9	507	-5,6	952	-1,8	1,9
dar. Hotels (o. Hotels garnis)	.	.	.	.	.	.	.	.	.	.
Zahna-Elster, Stadt	.	.	.	.	.	.	.	.	.	.
dar. Hotels (o. Hotels garnis)	.	.	.	.	.	.	.	.	.	.
Zeitz, Stadt	805	44,8	1 490	23,5	1,9	805	44,8	1 490	23,5	1,9
dar. Hotels (o. Hotels garnis)	.	.	.	.	.	.	.	.	.	.
Zerbst/Anhalt, Stadt	210	-32,9	389	-31,3	1,9	210	-32,9	389	-31,3	1,9
dar. Hotels (o. Hotels garnis)	49	8,9	87	13,0	1,8	49	8,9	87	13,0	1,8

**11. Beherbergungsbetriebe (einschl. Camping), Schlafgelegenheiten und Auslastung der Kapazitäten nach Gemeindegruppen**

Land Gemeindegruppe	Januar 2025						Januar bis Januar 2025	
	Betriebe			in den Betrieben angebotene Schlafgelegenheiten <sup>1</sup>			nachrichtl. maxim. Angebot Schlafgelegenheiten d. letzten 13 Monate	durchschnittliche Auslastung
	insgesamt	darunter geöffnete		insgesamt	Veränd. gegenüber Vorjahresmonat	durchschnittliche Auslastung		
		zusammen	Veränd. gegenüber Vorjahresmonat					
Anzahl	%	Anzahl	%	Anzahl	%			
<b>Sachsen-Anhalt insgesamt</b>	<b>1 127</b>	<b>937</b>	<b>-1,7</b>	<b>63 844</b>	<b>-1,5</b>	<b>20,0</b>	<b>81 677</b>	<b>20,0</b>
Heilbäder	31	25	4,2	2 252	-0,7	44,0	2 993	44,0
Luftkurorte	94	82	5,1	6 157	2,5	26,6	6 965	26,6
Erholungsorte	315	248	-5,7	17 500	-6,1	20,0	22 305	20,0
Sonstige Gemeinden	687	582	-1,0	37 935	-	17,5	49 414	17,5

**12. Ankünfte, Übernachtungen und Aufenthaltsdauer der Gäste in Beherbergungsbetrieben (einschl. Camping) nach Gemeindegruppen**

Land Gemeindegruppe	Januar 2025					Januar bis Januar 2025				
	Ankünfte		Übernachtungen		durchschn. Aufenthaltsdauer	Ankünfte		Übernachtungen		durchschn. Aufenthaltsdauer
	insgesamt	Veränd. gegenüber Vorj.-monat	insgesamt	Veränd. gegenüber Vorj.-monat		insgesamt	Veränd. gegenüber Vorj.-zeitraum	insgesamt	Veränd. gegenüber Vorj.-zeitraum	
	Anzahl	%	Anzahl	%	Tage	Anzahl	%	Anzahl	%	Tage
<b>Sachsen-Anhalt insgesamt</b>	<b>157 481</b>	<b>4,2</b>	<b>390 019</b>	<b>0,1</b>	<b>2,5</b>	<b>157 481</b>	<b>4,2</b>	<b>390 019</b>	<b>0,1</b>	<b>2,5</b>
Heilbäder	2 533	-2,2	30 711	-5,9	12,1	2 533	-2,2	30 711	-5,9	12,1
Luftkurorte	15 457	22,9	50 728	16,1	3,3	15 457	22,9	50 728	16,1	3,3
Erholungsorte	38 301	7,1	105 005	2,4	2,7	38 301	7,1	105 005	2,4	2,7
Sonstige Gemeinden	101 190	0,9	203 575	-3,3	2,0	101 190	0,9	203 575	-3,3	2,0

<sup>1</sup> Doppelbetten zählen als 2 Schlafgelegenheiten. Für Camping wird 1 Stellplatz in 4 Schlafgelegenheiten umgerechnet.

**13. Campingplätze mit Urlaubscamping und deren Stellplatzkapazitäten im Monat Januar 2025 nach Reisegebieten**

Land Reisegebiet	Campingplätze			Von den geöffneten Campingplätzen angebotene Stellplätze		
	ins- gesamt	darunter geöffnet <sup>1</sup>		ins- gesamt	Verände- rung ge- genüber dem Vor- jahres- monat	nachrichtlich
		zusammen	Verände- rung ge- genüber dem Vor- jahres- monat			maximales Angebot an Stellplätzen der letzten 13 Monate
	Anzahl		%	Anzahl	%	Anzahl
<b>Sachsen-Anhalt insgesamt</b>	<b>90</b>	<b>37</b>	<b>-15,9</b>	<b>2 728</b>	<b>-13,2</b>	<b>5 655</b>
	<b>Reisegebiete</b>					
Harz und Harzvorland	19	9	-18,2	769	-20,6	1 319
Halle, Saale, Unstrut	17	5	-28,6	360	-16,1	852
Anhalt-Wittenberg	15	10	-9,1	661	-13,7	1 051
Magdeburg, Elbe-Börde-Heide	23	10	-9,1	770	0,5	1 646
Altmark	16	3	-25,0	168	-21,9	787

<sup>1</sup> Im Berichtsmonat ganz oder teilweise geöffnet.

**Monatserhebung im Tourismus**

- Camping -

**CAM**

Rücksendung bitte bis  
zum 10. KT des Folgemonats

Statistisches Landesamt Sachsen-Anhalt  
Dezernat 35  
Merseburger Str. 2  
06110 Halle (Saale)

Statistisches Landesamt Sachsen-Anhalt Postfach 20 11 56 06012 Halle (Saale)

Ansprechpartner/-in für Rückfragen  
(freiwillige Angabe)

Name:

Telefon oder E-Mail:

Sie erreichen uns über  
Telefon: (0345) 2318-0

E-Mail:  
tourismus@statistik.sachsen-anhalt.de

Vielen Dank für Ihre Mitarbeit.

Bitte beachten Sie bei der Beantwortung der Fragen die Erläuterungen zu **1** bis **14** in der separaten Unterlage.

Falls Anschrift oder Firmierung nicht mehr zutreffen, bitte auf Seite 2 korrigieren.

Identnummer  
(bei Rückfragen bitte angeben)

Identnummer

**Hinweis auf die Erhebungseinheit:**

Die im Erhebungsteil des Fragebogens erfragten Angaben beziehen sich auf den einzelnen Beherbergungsbetrieb oder, falls die Beherbergung eine Nebentätigkeit des Betriebes ist, auf den mit dieser Nebentätigkeit befassten fachlichen Betriebsteil.

A Berichtsmonat und Berichtsjahr ..... 01   2     0    
Monat Jahr

**B Angebot an Stellplätzen**

**i** Flüchtlinge sind bei der Meldung nicht zu berücksichtigen.

1 Bitte nennen Sie die **Anzahl** der am letzten Öffnungstag des Berichtsmonats **tatsächlich angebotenen Stellplätze für Urlaubscamping** (ohne Dauercamping) ..... **1** 07                  

**C Angaben zu einer vorübergehenden Schließung, Wiedereröffnung oder gewerberechtl. Abmeldung des Betriebes **2****

**i** Bitte teilen Sie uns auch vorübergehende Schließungen mit, damit Sie für diesen Zeitraum keinen leeren Fragebogen senden müssen.

1 Der Betrieb wird vorübergehend geschlossen am ..... 08       dieses Berichtsmonats  
Tag

2 Der Betrieb wird voraussichtlich wieder eröffnet am ..... 09      2     0    
Tag Monat Jahr

3 Der Betrieb wurde **gewerberechtlich** endgültig abgemeldet am ..... **3** 10       dieses Berichtsmonats  
Tag

▶ Senden Sie uns bitte in diesem Fall die Gewerbeabmeldung zu.

Bitte aktualisieren Sie Ihre Anschrift, falls erforderlich.

Name und Anschrift

Bitte zurücksenden an

Statistisches Landesamt Sachsen-Anhalt  
Dezernat 35  
Postfach 20 11 56  
06012 Halle (Saale)

Bemerkungen

Zur Vermeidung von Rückfragen unsererseits können Sie hier auf besondere Ereignisse und Umstände hinweisen, die Einfluss auf Ihre Angaben haben.

Identnummer

FÜR IHRE UNTERLAGEN

**D Beherbergungsleistung im Berichtsmonat 4**

**i** Geben Sie in der folgenden Länderliste bitte jeweils die Ankünfte und Übernachtungen der privat oder geschäftlich anreisenden Gäste (ohne Tagesgäste und Flüchtlinge) an.

Wohnsitz der Gäste 5 (nicht Staatsangehörigkeit)	Anzahl der Ankünfte	Anzahl der Übernachtungen	Wohnsitz der Gäste 5 (nicht Staatsangehörigkeit)	Anzahl der Ankünfte	Anzahl der Übernachtungen
Deutschland ..... 13	_____	_____	Tschech. Republik ..... 40	_____	_____
<b>Europa</b>			Türkei ..... 41	_____	_____
Belgien ..... 21	_____	_____	Ukraine ..... 44	_____	_____
Bulgarien ..... 47	_____	_____	Ungarn ..... 42	_____	_____
Dänemark ..... 22	_____	_____	Zypern ..... 45	_____	_____
Estland ..... 15	_____	_____	Sonstiges Europa .... 7 43	_____	_____
Finnland ..... 23	_____	_____	<b>Afrika</b>		
Frankreich ..... 24	_____	_____	Rep. Südafrika ..... 50	_____	_____
Griechenland ..... 25	_____	_____	Sonstiges Afrika .... 8 55	_____	_____
Großbritannien/ Nordirland ..... 26	_____	_____	<b>Amerika</b>		
Irland, Republik ..... 27	_____	_____	Kanada ..... 70	_____	_____
Island ..... 28	_____	_____	USA ..... 71	_____	_____
Italien ..... 29	_____	_____	Mittelamerika/Karibik 9 72	_____	_____
Kroatien ..... 20	_____	_____	Brasilien ..... 73	_____	_____
Lettland ..... 16	_____	_____	Sonst. Südamerika ... 10 74	_____	_____
Litauen ..... 17	_____	_____	Sonst. Nordamerika .. 11 76	_____	_____
Luxemburg ..... 30	_____	_____	<b>Asien</b>		
Malta ..... 18	_____	_____	Arabische Golfstaaten ..... 12 60	_____	_____
Niederlande ..... 31	_____	_____	China, Volksrepublik/ Hongkong ..... 61	_____	_____
Norwegen ..... 32	_____	_____	Indien ..... 69	_____	_____
Österreich ..... 33	_____	_____	Israel ..... 62	_____	_____
Polen ..... 34	_____	_____	Japan ..... 63	_____	_____
Portugal ..... 35	_____	_____	Südkorea ..... 64	_____	_____
Rumänien ..... 48	_____	_____	Taiwan ..... 65	_____	_____
Russland ..... 36	_____	_____	Sonstiges Asien ..... 13 66	_____	_____
Schweden ..... 37	_____	_____	<b>Australien, Ozeanien</b>		
Schweiz ..... 6 38	_____	_____	Australien ..... 75	_____	_____
Slowakische Republik ... 19	_____	_____	Neuseeland, Ozeanien ..... 14 79	_____	_____
Slowenien ..... 46	_____	_____	<b>Ohne Angabe</b> ..... 90	_____	_____
Spanien ..... 39	_____	_____	<b>Insgesamt</b> ..... 99	_____	_____



## Monatserhebung im Tourismus

– Camping –

Unterrichtung nach § 17 Bundesstatistikgesetz (BStatG)<sup>1</sup> und nach der Datenschutz-Grundverordnung (EU) 2016/679 (DS-GVO)<sup>2</sup>

### Zweck, Art und Umfang der Erhebung

Die Monatserhebung im Tourismus wird bei allen Betrieben oder Betriebsteilen durchgeführt, die nach Einrichtung oder Zweckbestimmung dazu dienen, mindestens zehn Gäste gleichzeitig vorübergehend zu beherbergen. Das Merkmal „Zahl der Gästezimmer“ wird zusätzlich einmal jährlich erhoben. Die Ergebnisse der Monatserhebung im Tourismus dienen als Grundlage für tourismuspolitische Entscheidungen, für infrastrukturelle Planungen sowie für Maßnahmen der Tourismuswerbung und der Marktforschung.

Nach der Definition der Welttourismus-Organisation umfasst der Tourismus „die Aktivitäten von Personen, die an Orte außerhalb ihrer gewohnten Umgebung reisen und sich dort zu Freizeit-, Geschäfts- oder bestimmten anderen Zwecken nicht länger als ein Jahr ohne Unterbrechung aufhalten“.

Mit den Ergebnissen der Monatserhebung im Tourismus werden auch die aus der europäischen Tourismusstatistik-Verordnung resultierenden Datenlieferungsverpflichtungen erfüllt.

### Rechtsgrundlagen, Auskunftspflicht

Rechtsgrundlagen sind die Verordnung (EU) Nr. 692/2011 über die europäische Tourismusstatistik sowie das Beherbergungstatistikgesetz (BeherbStatG) in Verbindung mit dem BStatG.

Erhoben werden die Angaben zu § 4 BeherbStatG.

Die Auskunftspflicht ergibt sich aus § 6 Absatz 1 Satz 1 BeherbStatG in Verbindung mit § 15 BStatG. Nach § 6 Absatz 1 Satz 2 BeherbStatG sind die Inhaberin, der Inhaber, die Leiterin oder der Leiter des Beherbergungsbetriebes auskunftspflichtig.

Nach § 11a Absatz 2 BStatG sind alle Unternehmen und Betriebe verpflichtet, ihre Meldungen auf elektronischem Weg an die statistischen Ämter zu übermitteln. Hierzu sind die von den statistischen Ämtern zur Verfügung gestellten Online-Verfahren zu nutzen. Im begründeten Einzelfall kann eine zeitlich befristete Ausnahme von der Online-Meldung vereinbart werden. Dies ist auf formlosen Antrag möglich. Die Pflicht, die erforderlichen Auskünfte zu erteilen, bleibt jedoch weiterhin bestehen.

Nach § 6 Absatz 3 BeherbStatG besteht für Unternehmen deren Inhaberinnen/Inhaber Existenzgründerinnen/Existenzgründer sind, im Kalenderjahr der Betriebseröffnung keine Auskunftspflicht. In den beiden folgenden Kalenderjahren besteht dann keine Auskunftspflicht, wenn das Unternehmen im jeweils letzten abgeschlossenen Geschäftsjahr Umsätze in Höhe von weniger als 800 000 Euro erwirtschaftet hat. Gesellschaften können sich auf die Befreiung von der Auskunftspflicht berufen, wenn alle an der Gesellschaft Beteiligten Existenzgründerinnen/Existenzgründer sind. Existenzgründerinnen/Existenzgründer sind natürliche Personen, die eine gewerbliche oder freiberufliche Tätigkeit in Form einer Neugründung, einer Übernahme oder einer tätigen Beteiligung aus abhängiger Beschäftigung oder aus der Nichtbeschäftigung heraus aufnehmen, § 6 Absatz 4 BeherbStatG. Existenzgründerinnen/Existenzgründer, die von ihrem Recht, keine Auskunft zu erteilen, Gebrauch machen wollen, haben das Vorliegen der vorgenannten Voraussetzungen nachzuweisen. Es steht ihnen jedoch frei, die Auskünfte zu erteilen.

Erteilen Auskunftspflichtige keine, keine vollständige, keine richtige oder nicht rechtzeitig Auskunft, können sie zur Erteilung der Auskunft mit einem Zwangsgeld angehalten werden.

<sup>1</sup> Den Wortlaut der nationalen Rechtsvorschriften in der jeweils geltenden Fassung finden Sie unter <https://www.gesetze-im-internet.de/>.

<sup>2</sup> Die Rechtsakte der EU in der jeweils geltenden Fassung und in deutscher Sprache finden Sie auf der Internetseite des Amtes für Veröffentlichungen der Europäischen Union unter <https://eur-lex.europa.eu/>.

Darüber hinaus handelt gem. § 23 BStatG ordnungswidrig, wer

- vorsätzlich oder fahrlässig entgegen § 15 Absatz 1 Satz 2, Absatz 2 und 5 Satz 1 BStatG eine Auskunft nicht, nicht rechtzeitig, nicht vollständig oder nicht wahrheitsgemäß erteilt,
- entgegen § 15 Absatz 3 BStatG eine Antwort nicht in der vorgeschriebenen Form erteilt oder
- entgegen § 11a Absatz 2 Satz 1 BStatG ein dort genanntes Verfahren nicht nutzt.

Die Ordnungswidrigkeit kann mit einer Geldbuße bis zu fünftausend Euro geahndet werden.

Nach § 15 Absatz 7 BStatG hat eine Anfechtungsklage gegen die Aufforderung zur Auskunftserteilung keine aufschiebende Wirkung.

## **Geheimhaltung**

Die erhobenen Einzelangaben werden nach § 16 BStatG grundsätzlich geheim gehalten. Nur in ausdrücklich gesetzlich geregelten Ausnahmefällen oder wenn die Auskunftgebenden eingewilligt haben, dürfen Einzelangaben übermittelt werden.

Eine Übermittlung von Einzelangaben ist grundsätzlich zulässig an:

- öffentliche Stellen und Institutionen innerhalb des statistischen Verbunds, die mit der Durchführung einer Bundes- oder europäischen Statistik betraut sind (z. B. die Statistischen Ämter der Länder, die Bundesbank, das Statistische Amt der Europäischen Union [Eurostat]),
- Dienstleister, zu denen ein Auftragsverhältnis besteht (z. B. ITZBund, Rechenzentren der Länder).

Nach § 7 BeherbStatG dürfen an die obersten Bundes- und Landesbehörden für die Verwendung gegenüber den gesetzgebenden Körperschaften und für Zwecke der Planung, jedoch nicht für die Regelung von Einzelfällen, vom Statistischen Bundesamt und den statistischen Ämtern der Länder Tabellen mit statistischen Ergebnissen übermittelt werden, auch soweit Tabellenfelder nur einen einzigen Fall ausweisen.

Nach § 16 Absatz 6 BStatG ist es zulässig, den Hochschulen oder sonstigen Einrichtungen mit der Aufgabe unabhängiger wissenschaftlicher Forschung für die Durchführung wissenschaftlicher Vorhaben

1. Einzelangaben zu übermitteln, wenn die Einzelangaben so anonymisiert sind, dass sie nur mit einem unverhältnismäßig großen Aufwand an Zeit, Kosten und Arbeitskraft den Befragten oder Betroffenen zugeordnet werden können (faktisch anonymisierte Einzelangaben),
2. innerhalb speziell abgesicherter Bereiche des Statistischen Bundesamtes und der statistischen Ämter der Länder Zugang zu Einzelangaben ohne Name und Anschrift (formal anonymisierte Einzelangaben) zu gewähren, wenn wirksame Vorkehrungen zur Wahrung der Geheimhaltung getroffen werden.

Nach Artikel 7 Absatz 1 der Verordnung (EU) Nr. 557/2013 über den Zugang zu vertraulichen Daten für wissenschaftliche Zwecke darf Eurostat in seinen Räumen oder in den Räumen einer von Eurostat anerkannten Zugangseinrichtung für wissenschaftliche Zwecke Einzelangaben ohne Name und Anschrift zugänglich machen. Nach Artikel 7 Absatz 2 der Verordnung darf Eurostat darüber hinaus Einzelangaben für wissenschaftliche Zwecke weitergeben, wenn diese so verändert wurden, dass die Gefahr einer Identifizierung der statistischen Einheit auf ein angemessenes Maß verringert wurde. Der Zugang nach Absatz 2 kann gewährt werden, sofern in der den Zugang beantragenden Forschungseinrichtung geeignete Sicherheitsmaßnahmen getroffen wurden.

Die Pflicht zur Geheimhaltung besteht auch für Personen, die Einzelangaben erhalten.

### **Hilfsmerkmale, Identnummer, Löschung, Statistikregister**

Name und Anschrift des Beherbergungsbetriebes sowie Name und Telefonnummer oder E-Mail-Adresse der für Rückfragen zur Verfügung stehenden Person sind Hilfsmerkmale, die lediglich der technischen Durchführung der Erhebung dienen. Angaben zu den Erhebungsmerkmalen werden solange verarbeitet und gespeichert, wie dies zur Erfüllung der gesetzlichen Verpflichtungen erforderlich ist.

Name und Anschrift des Betriebes sowie die Identnummer werden im Unternehmensregister für statistische Zwecke (Statistikregister) gespeichert (§ 13 Absatz 1 BStatG in Verbindung mit § 1 Absatz 1 Statistikregistergesetz). Die verwendete Identnummer dient der Unterscheidung der in die Erhebung einbezogenen Betriebe sowie der rationellen Aufbereitung und besteht aus einer frei vergebenen laufenden Nummer. Die Identnummer darf in den Datensätzen mit den Angaben zu den Erhebungsmerkmalen bis zu 30 Jahre aufbewahrt werden. Danach wird sie gelöscht.

### **Rechte der Betroffenen, Kontaktdaten der Datenschutzbeauftragten, Recht auf Beschwerde**

Die Auskunftgebenden, deren personenbezogene Angaben verarbeitet werden, können

- eine Auskunft nach Artikel 15 DS-GVO,
- die Berichtigung nach Artikel 16 DS-GVO,
- die Löschung nach Artikel 17 DS-GVO sowie
- die Einschränkung der Verarbeitung nach Artikel 18 DS-GVO

der jeweils sie betreffenden personenbezogenen Angaben beantragen oder der Verarbeitung ihrer personenbezogenen Angaben nach Artikel 21 DS-GVO widersprechen.

Sollte von den oben genannten Rechten Gebrauch gemacht werden, prüft die zuständige öffentliche Stelle, ob die gesetzlichen Voraussetzungen hierfür erfüllt sind. Die antragstellende Person wird gegebenenfalls aufgefordert, ihre Identität nachzuweisen, bevor weitere Maßnahmen ergriffen werden.

Fragen und Beschwerden über die Einhaltung datenschutzrechtlicher Bestimmungen können jederzeit an die behördlichen Datenschutzbeauftragten der Statistischen Ämter des Bundes und der Länder oder an die jeweils zuständigen Datenschutzaufsichtsbehörden gerichtet werden. Deren Kontaktdaten finden Sie unter <https://www.statistikportal.de/de/datenschutz>

## Monatserhebung im Tourismus

– Camping –

### Erläuterungen zum Fragebogen

#### 1 Zahl der tatsächlich angebotenen Stellplätze

Bitte geben Sie hier die Gesamtzahl der Stellplätze an, die am letzten Öffnungstag des Berichtsmonats für Urlaubscamping zur Verfügung standen. Als Stellplatz gilt die abgegrenzte Fläche, die für das Aufstellen eines mitgebrachten Wohnwagens, Zeltens oder ähnlichem gegebenenfalls einschließlich des gästeeigenen Kraftfahrzeuges bestimmt ist. Dabei werden Stellplätze unterschiedlicher Größen oder Ausstattung in gleicher Weise berücksichtigt.

Urlaubscamping liegt vor, wenn die Campingplatzbenutzung für einzelne Tage oder Wochen vereinbart worden ist. Dabei wird im allgemeinen kein pauschales Entgelt, sondern eine nach Dauer der Belegung und Personenzahl gestaffelte Gebühr berechnet.

Nicht einzubeziehen sind diejenigen Stellplätze, die für das Dauercamping bestimmt sind. Bei variabler Aufteilung der Belegungsfläche auf Dauer- und Urlaubscamping sind die Verhältnisse am Stichtag, dem letzten Öffnungstag des Berichtsmonats, entscheidend.

#### 2 Angaben zu einer vorübergehenden Schließung, Wiedereröffnung oder gewerberechtlichen Abmeldung des Betriebes

Zur Klärung der Berichtspflicht und zur Vermeidung von Rückfragen bitten wir Sie, uns Angaben über eine vorübergehende Schließung Ihres Betriebes, z. B. wegen Betriebsferien oder saisonbedingter Betriebsruhe, zu machen. Bitte geben Sie hier auch das Datum der beabsichtigten Wiedereröffnung an. Dies hat den Zweck, dass Sie in der Zwischenzeit nicht monatlich Fehlanzeige melden müssen.

#### 3 Abmeldung

Falls der Betrieb gewerberechtlich ganz abgemeldet worden ist, bitten wir um die Übermittlung einer behördlichen Bestätigung, z. B. in Form der Gewerbeabmeldung an eine der angegebenen Kontaktmöglichkeiten.

#### 4 Beherbergungsleistung im Berichtsmonat: Anzahl der Ankünfte und Übernachtungen

Bitte tragen Sie in der Spalte „Ankünfte“ die Zahl der im Berichtsmonat angekommenen Gäste ein. Die aus dem Vormonat noch anwesenden Gäste werden hier nicht berücksichtigt. Tagesgäste werden nicht erfasst.

In der Spalte „Übernachtungen“ tragen Sie bitte alle Übernachtungen ein, sowohl die der im Berichtsmonat angekommenen als auch der aus dem Vormonat noch anwesenden Gäste.

**Beispiel:** Familie Mustermann aus Wiesbaden kommt mit 3 Personen am 25. Juli an und reist am 6. August wieder ab. Dann sind folgende Zahlen einzutragen:

- Berichtsmonat Juli:  
Zeile Deutschland  
3 Ankünfte und 21 Übernachtungen  
(3 Gäste mit je 7 Übernachtungen)
- Berichtsmonat August:  
Zeile Deutschland  
0 Ankünfte und 15 Übernachtungen  
(3 Gäste mit je 5 Übernachtungen)

Sofern im Berichtsmonat keine Ankünfte und Übernachtungen zu verzeichnen waren, ist die Abgabe einer Fehlanzeige erforderlich.

#### 5 Wohnsitz der Gäste

Entscheidend ist der ständige Wohnsitz oder ständige Aufenthaltsort der Gäste, unabhängig von deren Staatsangehörigkeit.

#### 6 Einschließlich Liechtenstein

7 Albanien, Andorra, Bosnien und Herzegowina, Guernsey, Isle of Man, Jersey, Kosovo, Mazedonien, Moldawien, Monaco, Montenegro, San Marino, Serbien, Spitzbergen, Vatikanstadt, Weißrussland

8 Ägypten, Algerien, Angola, Äquatorialguinea, Äthiopien, Benin, Botswana, Burkina Faso, Burundi, Demokratische Republik Kongo, Dschibuti, Elfenbeinküste, Eritrea, Gabun, Gambia, Ghana, Guinea, Guinea-Bissau, Kamerun, Kap Verde, Kenia, Komoren, Kongo, Lesotho, Liberia, Libyen, Madagaskar, Malawi, Mali, Marokko, Mauretanien, Mauritius, Mayotte, Mosambik, Namibia, Niger, Nigeria, Ruanda, Sambia, São Tomé und Príncipe, Senegal, Seychellen, Sierra Leone, Simbabwe, Somalia, Süd Sudan, Sudan, Swasiland, Tansania, Togo, Tschad, Tunesien, Uganda, Westsahara, Zentralafrikanische Republik

9 Anguilla, Antigua und Barbuda, Aruba, Bahamas, Barbados, Belize, Cayman Inseln, Costa Rica, Dominica, Dominikanische Republik, El Salvador, Grenada, Guatemala, Haiti, Honduras, Jamaika, Jungferninseln, Kuba, Mexiko, Montserrat, Nicaragua, Panama, Puerto Rico, Saint-Barthélemy, Saint Kitts und Nevis, Saint Lucia, Saint Martin, Saint Vincent und die Grenadinen, Trinidad und Tobago, Turks- und Caicosinseln

10 Argentinien, Bolivien, Chile, Ecuador, Falklandinseln, Guyana, Kolumbien, Paraguay, Peru, Suriname, Uruguay, Venezuela

11 Bermuda, Grönland, Saint Pierre und Miquelon

12 Bahrain, Irak, Katar, Kuwait, Oman, Saudi-Arabien, Vereinigte Arabische Emirate

- 13** Afghanistan, Armenien, Aserbaidtschan, Bangladesch, Bhutan, Brunei, Georgien, Indonesien, Iran, Jemen, Jordanien, Kambodscha, Kasachstan, Kirgisistan, Laos, Libanon, Macau, Malaysia, Malediven, Mongolei, Myanmar, Nepal, Nordkorea, Osttimor, Pakistan, Palästina, Philippinen, Singapur, Sri Lanka, Syrien, Tadschikistan, Thailand, Turkmenistan, Usbekistan, Vietnam
- 14** Amerikanisch Samoa, Antarktis, Cookinseln, Fidschi, Französisch-Polynesien, Französische Süd- und Antarktisgebiete, Guam, Heard und McDonaldinseln, Kiribati, Kokosinseln, Marshallinseln, Mikronesien, Nauru, Neukaledonien, Neuseeland, Norfolkinsel, Niue, Nördliche Marianen, Palau, Papua-Neuguinea, Pitcairninseln, Salomonen, Samoa, Südgeorgien und die Südlichen Sandwichinseln, Tokelau, Tonga, Tuvalu, Vanuatu, Wallis und Futuna, Weihnachtsinsel

FÜR IHRE UNTERLAGEN

**Monatserhebung im Tourismus**

– Sonstiges Beherbergungsgewerbe –

**SOB**

Rücksendung bitte bis  
zum 10. KT des Folgemonats

Statistisches Landesamt Sachsen-Anhalt  
Dezernat 35  
Merseburger Str. 2  
06110 Halle (Saale)

Statistisches Landesamt Sachsen-Anhalt Postfach 20 11 56 06012 Halle (Saale)

Ansprechpartner/-in für Rückfragen  
(freiwillige Angabe)

Sie erreichen uns über  
Telefon: (0345) 2318-0

Name:

E-Mail:  
tourismus@statistik.mi.sachsen-anhalt.de

Vielen Dank für Ihre Mitarbeit.

Telefon oder E-Mail:

Bitte beachten Sie bei der Beantwortung der Fragen die Erläuterungen zu **1** bis **14** in der separaten Unterlage.

Falls Anschrift oder Firmierung nicht mehr zutreffen, bitte auf Seite 2 korrigieren.

Identnummer  
(bei Rückfragen bitte angeben)

Identnummer

**Hinweis auf die Erhebungseinheit:**

Die im Erhebungsteil des Fragebogens erfragten Angaben beziehen sich auf den einzelnen Beherbergungsbetrieb oder, falls die Beherbergung eine Nebentätigkeit des Betriebes ist, auf den mit dieser Nebentätigkeit befassten fachlichen Betriebsteil.

A **Berichtsmonat und Berichtsjahr** ..... 01   2     0    
Monat Jahr

B **Angebot an Gästebetten**  
**i** Flüchtlinge sind bei der Meldung nicht zu berücksichtigen.

1 Bitte nennen Sie die **Anzahl** der am letzten Öffnungstag des Berichtsmonats **tatsächlich angebotenen Betten**. ..... **1** 04                  

C **Angaben zu einer vorübergehenden Schließung, Wiedereröffnung oder gewerberechtl. Abmeldung des Betriebes** **2**

**i** Bitte teilen Sie uns auch vorübergehende Schließungen mit, damit Sie für diesen Zeitraum keinen leeren Fragebogen senden müssen.

1 Der Betrieb wird vorübergehend geschlossen am ..... 08          dieses Berichtsmonats  
Tag

2 Der Betrieb wird voraussichtlich wieder eröffnet am ..... 09      2     0    
Tag Monat Jahr

3 Der Betrieb wurde **gewerberechtlich** endgültig abgemeldet am ..... **3** 10          dieses Berichtsmonats  
Tag

▶ Senden Sie uns bitte in diesem Fall die Gewerbeabmeldung zu.

Bitte aktualisieren Sie Ihre Anschrift, falls erforderlich.

Name und Anschrift

Bitte zurücksenden an

Statistisches Landesamt Sachsen-Anhalt  
Dezernat 35  
Postfach 20 11 56  
06012 Halle (Saale)

Bemerkungen

Zur Vermeidung von Rückfragen unsererseits können Sie hier auf besondere Ereignisse und Umstände hinweisen, die Einfluss auf Ihre Angaben haben.

Identnummer

FÜR IHRE UNTERLAGEN

**D Beherbergungsleistung im Berichtsmonat 4**

**i** Geben Sie in der folgenden Länderliste bitte jeweils die Zahl der angekommenen Gäste (= Ankünfte der Gäste, die übernachtet haben – ohne Tagesgäste und Flüchtlinge) und die Zahl der Übernachtungen im Berichtsmonat an.

Wohnsitz der Gäste 5 (nicht Staatsangehörigkeit)	Anzahl der Ankünfte	Anzahl der Übernachtungen	Wohnsitz der Gäste 5 (nicht Staatsangehörigkeit)	Anzahl der Ankünfte	Anzahl der Übernachtungen
Deutschland .....	13	_____	Tschech. Republik .....	40	_____
<b>Europa</b>			Türkei .....	41	_____
Belgien .....	21	_____	Ukraine .....	44	_____
Bulgarien .....	47	_____	Ungarn .....	42	_____
Dänemark .....	22	_____	Zypern .....	45	_____
Estland .....	15	_____	Sonstiges Europa .... 7	43	_____
Finnland .....	23	_____	<b>Afrika</b>		
Frankreich .....	24	_____	Rep. Südafrika .....	50	_____
Griechenland .....	25	_____	Sonstiges Afrika .... 8	55	_____
Großbritannien/ Nordirland .....	26	_____	<b>Amerika</b>		
Irland, Republik .....	27	_____	Kanada .....	70	_____
Island .....	28	_____	USA .....	71	_____
Italien .....	29	_____	Mittelamerika/Karibik 9	72	_____
Kroatien .....	20	_____	Brasilien .....	73	_____
Lettland .....	16	_____	Sonst. Südamerika ... 10	74	_____
Litauen .....	17	_____	Sonst. Nordamerika .. 11	76	_____
Luxemburg .....	30	_____	<b>Asien</b>		
Malta .....	18	_____	Arabische Golfstaaten .....	12	60
Niederlande .....	31	_____	China, Volksrepublik Hongkong .....	61	_____
Norwegen .....	32	_____	Indien .....	69	_____
Österreich .....	33	_____	Israel .....	62	_____
Polen .....	34	_____	Japan .....	63	_____
Portugal .....	35	_____	Südkorea .....	64	_____
Rumänien .....	48	_____	Taiwan .....	65	_____
Russland .....	36	_____	Sonstiges Asien .....	13	66
Schweden .....	37	_____	<b>Australien, Ozeanien</b>		
Schweiz .....	6	38	Australien .....	75	_____
Slowakische Republik ...	19	_____	Neuseeland, Ozeanien .....	14	79
Slowenien .....	46	_____	Ohne Angabe .....	90	_____
Spanien .....	39	_____	<b>Insgesamt</b> .....		
			99	_____	_____



## Monatserhebung im Tourismus

– Sonstiges Beherbergungsgewerbe –

Unterrichtung nach § 17 Bundesstatistikgesetz (BStatG)<sup>1</sup> und nach der Datenschutz-Grundverordnung (EU) 2016/679 (DS-GVO)<sup>2</sup>

### Zweck, Art und Umfang der Erhebung

Die Monatserhebung im Tourismus wird bei allen Betrieben oder Betriebsteilen durchgeführt, die nach Einrichtung oder Zweckbestimmung dazu dienen, mindestens zehn Gäste gleichzeitig vorübergehend zu beherbergen. Das Merkmal „Zahl der Gästezimmer“ wird zusätzlich einmal jährlich erhoben. Die Ergebnisse der Monatserhebung im Tourismus dienen als Grundlage für tourismuspolitische Entscheidungen, für infrastrukturelle Planungen sowie für Maßnahmen der Tourismuswerbung und der Marktforschung.

Nach der Definition der Welttourismus-Organisation umfasst der Tourismus „die Aktivitäten von Personen, die an Orte außerhalb ihrer gewohnten Umgebung reisen und sich dort zu Freizeit-, Geschäfts- oder bestimmten anderen Zwecken nicht länger als ein Jahr ohne Unterbrechung aufhalten“.

Mit den Ergebnissen der Monatserhebung im Tourismus werden auch die aus der europäischen Tourismusstatistik-Verordnung resultierenden Datenlieferungsverpflichtungen erfüllt.

### Rechtsgrundlagen, Auskunftspflicht

Rechtsgrundlagen sind die Verordnung (EU) Nr. 692/2011 über die europäische Tourismusstatistik sowie das Beherbergungsstatistikgesetz (BeherbStatG) in Verbindung mit dem BStatG.

Erhoben werden die Angaben zu § 4 BeherbStatG.

Die Auskunftspflicht ergibt sich aus § 6 Absatz 1 Satz 1 BeherbStatG in Verbindung mit § 15 BStatG. Nach § 6 Absatz 1 Satz 2 BeherbStatG sind die Inhaberin, der Inhaber, die Leiterin oder der Leiter des Beherbergungsbetriebes auskunftspflichtig.

Nach § 11a Absatz 2 BStatG sind alle Unternehmen und Betriebe verpflichtet, ihre Meldungen auf elektronischem Weg an die statistischen Ämter zu übermitteln. Hierzu sind die von den statistischen Ämtern zur Verfügung gestellten Online-Verfahren zu nutzen. Im begründeten Einzelfall kann eine zeitlich befristete Ausnahme von der Online-Meldung vereinbart werden. Dies ist auf formlosen Antrag möglich. Die Pflicht, die erforderlichen Auskünfte zu erteilen, bleibt jedoch weiterhin bestehen.

Nach § 6 Absatz 3 BeherbStatG besteht für Unternehmen deren Inhaberinnen/Inhaber Existenzgründerinnen/Existenzgründer sind, im Kalenderjahr der Betriebseröffnung keine Auskunftspflicht. In den beiden folgenden Kalenderjahren besteht dann keine Auskunftspflicht, wenn das Unternehmen im jeweils letzten abgeschlossenen Geschäftsjahr Umsätze in Höhe von weniger als 800 000 Euro erwirtschaftet hat. Gesellschaften können sich auf die Befreiung von der Auskunftspflicht berufen, wenn alle an der Gesellschaft Beteiligten Existenzgründerinnen/Existenzgründer sind. Existenzgründerinnen/Existenzgründer sind natürliche Personen, die eine gewerbliche oder freiberufliche Tätigkeit in Form einer Neugründung, einer Übernahme oder einer tätigen Beteiligung aus abhängiger Beschäftigung oder aus der Nichtbeschäftigung heraus aufnehmen, § 6 Absatz 4 BeherbStatG. Existenzgründerinnen/Existenzgründer, die von ihrem Recht, keine Auskunft zu erteilen, Gebrauch machen wollen, haben das Vorliegen der vorgenannten Voraussetzungen nachzuweisen. Es steht ihnen jedoch frei, die Auskünfte zu erteilen.

Erteilen Auskunftspflichtige keine, keine vollständige, keine richtige oder nicht rechtzeitig Auskunft, können sie zur Erteilung der Auskunft mit einem Zwangsgeld angehalten werden.

<sup>1</sup> Den Wortlaut der nationalen Rechtsvorschriften in der jeweils geltenden Fassung finden Sie unter <https://www.gesetze-im-internet.de/>.

<sup>2</sup> Die Rechtsakte der EU in der jeweils geltenden Fassung und in deutscher Sprache finden Sie auf der Internetseite des Amtes für Veröffentlichungen der Europäischen Union unter <https://eur-lex.europa.eu/>.

Darüber hinaus handelt gem. § 23 BStatG ordnungswidrig, wer

- vorsätzlich oder fahrlässig entgegen § 15 Absatz 1 Satz 2, Absatz 2 und 5 Satz 1 BStatG eine Auskunft nicht, nicht rechtzeitig, nicht vollständig oder nicht wahrheitsgemäß erteilt,
- entgegen § 15 Absatz 3 BStatG eine Antwort nicht in der vorgeschriebenen Form erteilt oder
- entgegen § 11a Absatz 2 Satz 1 BStatG ein dort genanntes Verfahren nicht nutzt.

Die Ordnungswidrigkeit kann mit einer Geldbuße bis zu fünftausend Euro geahndet werden.

Nach § 15 Absatz 7 BStatG hat eine Anfechtungsklage gegen die Aufforderung zur Auskunftserteilung keine aufschiebende Wirkung.

## Geheimhaltung

Die erhobenen Einzelangaben werden nach § 16 BStatG grundsätzlich geheim gehalten. Nur in ausdrücklich gesetzlich geregelten Ausnahmefällen oder wenn die Auskunftgebenden eingewilligt haben, dürfen Einzelangaben übermittelt werden.

Eine Übermittlung von Einzelangaben ist grundsätzlich zulässig an:

- öffentliche Stellen und Institutionen innerhalb des statistischen Verbunds, die mit der Durchführung einer Bundes- oder europäischen Statistik betraut sind (z. B. die Statistischen Ämter der Länder, die Bundesbank, das Statistische Amt der Europäischen Union [Eurostat]),
- Dienstleister, zu denen ein Auftragsverhältnis besteht (z. B. ITZBund, Rechenzentren der Länder).

Nach § 7 BeherbStatG dürfen an die obersten Bundes- und Landesbehörden für die Verwendung gegenüber den gesetzgebenden Körperschaften und für Zwecke der Planung, jedoch nicht für die Regelung von Einzelfällen, vom Statistischen Bundesamt und den statistischen Ämtern der Länder Tabellen mit statistischen Ergebnissen übermittelt werden, auch soweit Tabellenfelder nur einen einzigen Fall ausweisen.

Nach § 16 Absatz 6 BStatG ist es zulässig, den Hochschulen oder sonstigen Einrichtungen mit der Aufgabe unabhängiger wissenschaftlicher Forschung für die Durchführung wissenschaftlicher Vorhaben

1. Einzelangaben zu übermitteln, wenn die Einzelangaben so anonymisiert sind, dass sie nur mit einem unverhältnismäßig großen Aufwand an Zeit, Kosten und Arbeitskraft den Befragten oder Betroffenen zugeordnet werden können (faktisch anonymisierte Einzelangaben),
2. innerhalb speziell abgesicherter Bereiche des Statistischen Bundesamtes und der statistischen Ämter der Länder Zugang zu Einzelangaben ohne Name und Anschrift (formal anonymisierte Einzelangaben) zu gewähren, wenn wirksame Vorkehrungen zur Wahrung der Geheimhaltung getroffen werden.

Nach Artikel 7 Absatz 1 der Verordnung (EU) Nr. 557/2013 über den Zugang zu vertraulichen Daten für wissenschaftliche Zwecke darf Eurostat in seinen Räumen oder in den Räumen einer von Eurostat anerkannten Zugangseinrichtung für wissenschaftliche Zwecke Einzelangaben ohne Name und Anschrift zugänglich machen. Nach Artikel 7 Absatz 2 der Verordnung darf Eurostat darüber hinaus Einzelangaben für wissenschaftliche Zwecke weitergeben, wenn diese so verändert wurden, dass die Gefahr einer Identifizierung der statistischen Einheit auf ein angemessenes Maß verringert wurde. Der Zugang nach Absatz 2 kann gewährt werden, sofern in der den Zugang beantragenden Forschungseinrichtung geeignete Sicherheitsmaßnahmen getroffen wurden.

Die Pflicht zur Geheimhaltung besteht auch für Personen, die Einzelangaben erhalten.

### **Hilfsmerkmale, Identnummer, Löschung, Statistikregister**

Name und Anschrift des Beherbergungsbetriebes sowie Name und Telefonnummer oder E-Mail-Adresse der für Rückfragen zur Verfügung stehenden Person sind Hilfsmerkmale, die lediglich der technischen Durchführung der Erhebung dienen. Angaben zu den Erhebungsmerkmalen werden solange verarbeitet und gespeichert, wie dies zur Erfüllung der gesetzlichen Verpflichtungen erforderlich ist.

Name und Anschrift des Betriebes sowie die Identnummer werden im Unternehmensregister für statistische Zwecke (Statistikregister) gespeichert (§ 13 Absatz 1 BStatG in Verbindung mit § 1 Absatz 1 Statistikregistergesetz). Die verwendete Identnummer dient der Unterscheidung der in die Erhebung einbezogenen Betriebe sowie der rationellen Aufbereitung und besteht aus einer frei vergebenen laufenden Nummer. Die Identnummer darf in den Datensätzen mit den Angaben zu den Erhebungsmerkmalen bis zu 30 Jahre aufbewahrt werden. Danach wird sie gelöscht.

### **Rechte der Betroffenen, Kontaktdaten der Datenschutzbeauftragten, Recht auf Beschwerde**

Die Auskunftgebenden, deren personenbezogene Angaben verarbeitet werden, können

- eine Auskunft nach Artikel 15 DS-GVO,
- die Berichtigung nach Artikel 16 DS-GVO,
- die Löschung nach Artikel 17 DS-GVO sowie
- die Einschränkung der Verarbeitung nach Artikel 18 DS-GVO

der jeweils sie betreffenden personenbezogenen Angaben beantragen oder der Verarbeitung ihrer personenbezogenen Angaben nach Artikel 21 DS-GVO widersprechen.

Sollte von den oben genannten Rechten Gebrauch gemacht werden, prüft die zuständige öffentliche Stelle, ob die gesetzlichen Voraussetzungen hierfür erfüllt sind. Die antragstellende Person wird gegebenenfalls aufgefordert, ihre Identität nachzuweisen, bevor weitere Maßnahmen ergriffen werden.

Fragen und Beschwerden über die Einhaltung datenschutzrechtlicher Bestimmungen können jederzeit an die behördlichen Datenschutzbeauftragten der Statistischen Ämter des Bundes und der Länder oder an die jeweils zuständigen Datenschutzaufsichtsbehörden gerichtet werden. Deren Kontaktdaten finden Sie unter

<https://www.statistikportal.de/de/datenschutz>

FÜR IHRE DATEN

## Monatserhebung im Tourismus

– Sonstiges Beherbergungsgewerbe –

### Erläuterungen zum Fragebogen

#### 1 Zahl der tatsächlich angebotenen Betten

Bitte geben Sie hier die Gesamtzahl der Betten an, die am letzten Öffnungstag des Berichtsmonats zur Beherbergung von Gästen zur Verfügung standen. Die Anzahl der Betten entspricht dabei der Anzahl der Personen, die bei Normalbelegung gleichzeitig hätten übernachten können. Doppelbetten zählen dabei als zwei Schlafgelegenheiten. Klappbetten, Schlafcouchen und -sofas, die regulär als Schlafgelegenheit angeboten werden, gehören auch dazu.

Nicht zu berücksichtigen sind behelfsmäßige Schlafgelegenheiten (z. B. Zustellbetten, Kinderbetten), bei deren Benutzung lediglich ein Aufschlag zum Übernachtungspreis berechnet wird.

#### 2 Angaben zu einer vorübergehenden Schließung, Wiedereröffnung oder gewerberechtlichen Abmeldung des Betriebes

Zur Klärung der Berichtspflicht und zur Vermeidung von Rückfragen bitten wir Sie, uns Angaben über eine vorübergehende Schließung Ihres Betriebes, z. B. wegen Betriebsferien oder saisonbedingter Betriebsruhe, zu machen. Bitte geben Sie hier auch das Datum der beabsichtigten Wiedereröffnung an. Dies hat den Zweck, dass Sie in der Zwischenzeit nicht monatlich Fehlanzeige melden müssen.

#### 3 Abmeldung

Falls der Betrieb gewerberechtlich ganz abgemeldet worden ist, bitten wir um die Übermittlung einer behördlichen Bestätigung, z. B. in Form der Gewerbeabmeldung an eine der angegebenen Kontaktmöglichkeiten.

#### 4 Beherbergungsleistung im Berichtsmonat: Anzahl der Ankünfte und Übernachtungen

Bitte tragen Sie in der Spalte „Ankünfte“ die Zahl der im Berichtsmonat angekommenen Gäste ein. Die aus dem Vormonat noch anwesenden Gäste werden hier nicht berücksichtigt. Tagesgäste werden nicht erfasst.

In der Spalte „Übernachtungen“ tragen Sie bitte alle Übernachtungen ein, sowohl die der im Berichtsmonat angekommenen als auch der aus dem Vormonat noch anwesenden Gäste.

**Beispiel:** Familie Mustermann aus Wiesbaden kommt mit 3 Personen am 25. Juli an und reist am 6. August wieder ab. Dann sind folgende Zahlen einzutragen:

– Berichtsmonat Juli:

Zeile Deutschland  
3 Ankünfte und 21 Übernachtungen  
(3 Gäste mit je 7 Übernachtungen)

– Berichtsmonat August:

Zeile Deutschland  
0 Ankünfte und 15 Übernachtungen  
(3 Gäste mit je 5 Übernachtungen)

Sofern im Berichtsmonat keine Ankünfte und Übernachtungen zu verzeichnen waren, ist die Abgabe einer Fehlanzeige erforderlich.

#### 5 Wohnsitz der Gäste

Entscheidend ist der ständige Wohnsitz oder ständige Aufenthaltsort der Gäste, unabhängig von deren Staatsangehörigkeit.

#### 6 Einschließlich Liechtenstein

7 Albanien, Andorra, Bosnien und Herzegowina, Guernsey, Isle of Man, Jersey, Kosovo, Mazedonien, Moldawien, Monaco, Montenegro, San Marino, Serbien, Spitzbergen, Vatikanstadt, Weißrussland

8 Ägypten, Algerien, Angola, Äquatorialguinea, Äthiopien, Benin, Botswana, Burkina Faso, Burundi, Demokratische Republik Kongo, Dschibuti, Elfenbeinküste, Eritrea, Gabun, Gambia, Ghana, Guinea, Guinea-Bissau, Kamerun, Kap Verde, Kenia, Komoren, Kongo, Lesotho, Liberia, Libyen, Madagaskar, Malawi, Mali, Marokko, Mauretanien, Mauritius, Mayotte, Mosambik, Namibia, Niger, Nigeria, Ruanda, Sambia, São Tomé und Príncipe, Senegal, Seychellen, Sierra Leone, Simbabwe, Somalia, Süd Sudan, Sudan, Swasiland, Tansania, Togo, Tschad, Tunesien, Uganda, Westsahara, Zentralafrikanische Republik

9 Anguilla, Antigua und Barbuda, Aruba, Bahamas, Barbados, Belize, Cayman Inseln, Costa Rica, Dominica, Dominikanische Republik, El Salvador, Grenada, Guatemala, Haiti, Honduras, Jamaika, Jungferninseln, Kuba, Mexiko, Montserrat, Nicaragua, Panama, Puerto Rico, Saint-Barthélemy, Saint Kitts und Nevis, Saint Lucia, Saint Martin, Saint Vincent und die Grenadinen, Trinidad und Tobago, Turks- und Caicosinseln

10 Argentinien, Bolivien, Chile, Ecuador, Falklandinseln, Guyana, Kolumbien, Paraguay, Peru, Suriname, Uruguay, Venezuela

11 Bermuda, Grönland, Saint Pierre und Miquelon

12 Bahrain, Irak, Katar, Kuwait, Oman, Saudi-Arabien, Vereinigte Arabische Emirate

- 13 Afghanistan, Armenien, Aserbaidschan, Bangladesch, Bhutan, Brunei, Georgien, Indonesien, Iran, Jemen, Jordanien, Kambodscha, Kasachstan, Kirgisistan, Laos, Libanon, Macau, Malaysia, Malediven, Mongolei, Myanmar, Nepal, Nordkorea, Osttimor, Pakistan, Palästina, Philippinen, Singapur, Sri Lanka, Syrien, Tadschikistan, Thailand, Turkmenistan, Usbekistan, Vietnam
- 14 Amerikanisch Samoa, Antarktis, Cookinseln, Fidschi, Französisch-Polynesien, Französische Süd- und Antarktisgebiete, Guam, Heard und McDonaldinseln, Kiribati, Kokosinseln, Marshallinseln, Mikronesien, Nauru, Neukaledonien, Neuseeland, Norfolkinsel, Niue, Nördliche Marianen, Palau, Papua-Neuguinea, Pitcairnsinseln, Salomonen, Samoa, Südgeorgien und die Südlichen Sandwichinseln, Tokelau, Tonga, Tuvalu, Vanuatu, Wallis und Futuna, Weihnachtsinsel

FÜR IHRE UNTERLAGEN

**Monatserhebung im Tourismus**

– Hotellerie –

**HOT**

Rücksendung bitte bis  
zum 10. KT des Folgemonats

Statistisches Landesamt Sachsen-Anhalt  
Dezernat 35  
Merseburger Str. 2  
06110 Halle (Saale)

Statistisches Landesamt Sachsen-Anhalt Postfach 20 11 56 06012 Halle (Saale)

Ansprechpartner/-in für Rückfragen  
(freiwillige Angabe)

Sie erreichen uns über  
Telefon: (0345) 2318-0

Name:

E-Mail:  
tourismus@statistik.mi.sachsen-anhalt.de

Vielen Dank für Ihre Mitarbeit.

Telefon oder E-Mail:

Bitte beachten Sie bei der Beantwortung der Fragen die Erläuterungen zu **1** bis **18** in der separaten Unterlage.

Falls Anschrift oder Firmierung nicht mehr zutreffen, bitte auf Seite 2 korrigieren.

Identnummer  
(bei Rückfragen bitte angeben)

Identnummer

**Hinweis auf die Erhebungseinheit:**

Die im Erhebungsteil des Fragebogens erfragten Angaben beziehen sich auf den einzelnen Beherbergungsbetrieb oder, falls die Beherbergung eine Nebentätigkeit des Betriebes ist, auf den mit dieser Nebentätigkeit befassten fachlichen Betriebsteil.

A Berichtsmonat und Berichtsjahr ..... 01   2     0    
Monat Jahr

B Angebot an Gästebetten und Gästezimmern  
**i** Flüchtlinge sind bei der Meldung nicht zu berücksichtigen.

1 Bitte nennen Sie die **Anzahl** der am letzten Öffnungstag des Berichtsmonats **tatsächlich angebotenen Betten**. ..... **1** 04 \_\_\_\_\_

2 Diese Frage ist **nur für den Berichtsmonat Juli auszufüllen**: Bitte nennen Sie die Anzahl der am 31. Juli **tatsächlich angebotenen Gästezimmer**. ..... **2** 05 \_\_\_\_\_

**C Gästezimmerauslastung**

**i** Diese Fragen sind **nur auszufüllen**, wenn Sie **mindestens 25 Gästezimmer** angeboten haben. Entscheidend ist dabei der Stand im letzten verfügbaren Juli.

Bitte beachten Sie: Zimmer, die Flüchtlingen angeboten werden oder von diesen belegt sind, dürfen Sie nicht bei Ihren Angaben zur Gästezimmerauslastung berücksichtigen.

1 Bitte nennen Sie die Anzahl der **angebotenen Gästezimmertage** im Berichtsmonat. .... **3** 02 \_\_\_\_\_

2 Bitte nennen Sie die Anzahl der **belegten Gästezimmertage** (Roomnights) im Berichtsmonat. .... **4** 03 \_\_\_\_\_

3 Liegen Ihnen Angaben zu C1 und C2 nicht vor, geben Sie bitte hilfsweise die **Auslastung der Gästezimmer** im Berichtsmonat **in vollen Prozent** an (gegebenenfalls eine sorgfältige Schätzung). .... **5** 06 \_\_\_\_\_

Bitte aktualisieren Sie Ihre Anschrift, falls erforderlich.

Name und Anschrift

Bitte zurücksenden an

Statistisches Landesamt Sachsen-Anhalt  
Dezernat 35  
Postfach 20 11 56  
06012 Halle (Saale)

**Bemerkungen**

Zur Vermeidung von Rückfragen unsererseits können Sie hier auf besondere Ereignisse und Umstände hinweisen, die Einfluss auf Ihre Angaben haben.

Identnummer \_\_\_\_\_

**D Angaben zu einer vorübergehenden Schließung, Wiedereröffnung oder gewerberechtlichen Abmeldung des Betriebes 6**

**i** Bitte teilen Sie uns auch vorübergehende Schließungen mit, damit Sie für diesen Zeitraum keinen leeren Fragebogen senden müssen.

- 1 Der Betrieb wird vorübergehend geschlossen am ..... 08 \_\_\_\_\_, dieses Berichtsmonats  
Tag
- 2 Der Betrieb wird voraussichtlich wieder eröffnet am ..... 09 \_\_\_\_\_ 2 0  
Tag Monat Jahr
- 3 Der Betrieb wurde **gewerberechtlich** endgültig abgemeldet am ..... 7 10 \_\_\_\_\_, dieses Berichtsmonats  
Tag

▶ Senden Sie uns bitte in diesem Fall die Gewerbeabmeldung zu.

FÜR IHRE UNTERLAGEN

**E Beherbergungsleistung im Berichtsmonat 3**

**i** Geben Sie in der folgenden Länderliste bitte jeweils die Ankünfte und Übernachtungen der privat oder geschäftlich anreisenden Gäste (ohne Tagesgäste und Flüchtlinge) an.

Wohnsitz der Gäste 9 (nicht Staatsangehörigkeit)	Anzahl der Ankünfte	Anzahl der Übernachtungen	Wohnsitz der Gäste 9 (nicht Staatsangehörigkeit)	Anzahl der Ankünfte	Anzahl der Übernachtungen
Deutschland ..... 13	_____	_____	Tschech. Republik ..... 40	_____	_____
<b>Europa</b>			Türkei ..... 41	_____	_____
Belgien ..... 21	_____	_____	Ukraine ..... 44	_____	_____
Bulgarien ..... 47	_____	_____	Ungarn ..... 42	_____	_____
Dänemark ..... 22	_____	_____	Zypern ..... 45	_____	_____
Estland ..... 15	_____	_____	Sonstiges Europa ..... 11 43	_____	_____
Finnland ..... 23	_____	_____	<b>Afrika</b>		
Frankreich ..... 24	_____	_____	Rep. Südafrika ..... 50	_____	_____
Griechenland ..... 25	_____	_____	Sonstiges Afrika ..... 12 55	_____	_____
Großbritannien/ Nordirland ..... 26	_____	_____	<b>Amerika</b>		
Irland, Republik ..... 27	_____	_____	Kanada ..... 70	_____	_____
Island ..... 28	_____	_____	USA ..... 71	_____	_____
Italien ..... 29	_____	_____	Mittelamerika/Karibik 13 72	_____	_____
Kroatien ..... 20	_____	_____	Brasilien ..... 73	_____	_____
Lettland ..... 16	_____	_____	Sonst. Südamerika ... 14 74	_____	_____
Litauen ..... 17	_____	_____	Sonst. Nordamerika .. 15 76	_____	_____
Luxemburg ..... 30	_____	_____	<b>Asien</b>		
Malta ..... 18	_____	_____	Arabische Golfstaaten ..... 16 60	_____	_____
Niederlande ..... 31	_____	_____	China, Volksrepublik/ Hongkong ..... 61	_____	_____
Norwegen ..... 32	_____	_____	Indien ..... 69	_____	_____
Österreich ..... 33	_____	_____	Israel ..... 62	_____	_____
Polen ..... 34	_____	_____	Japan ..... 63	_____	_____
Portugal ..... 35	_____	_____	Südkorea ..... 64	_____	_____
Rumänien ..... 48	_____	_____	Taiwan ..... 65	_____	_____
Russland ..... 36	_____	_____	Sonstiges Asien ..... 17 66	_____	_____
Schweden ..... 37	_____	_____	<b>Australien, Ozeanien</b>		
Schweiz ..... 10 38	_____	_____	Australien ..... 75	_____	_____
Slowakische Republik ... 19	_____	_____	Neuseeland, Ozeanien ..... 18 79	_____	_____
Slowenien ..... 46	_____	_____	<b>Ohne Angabe</b> ..... 90	_____	_____
Spanien ..... 39	_____	_____	<b>Insgesamt</b> ..... 99	_____	_____



## Monatserhebung im Tourismus

– Hotellerie –

Unterrichtung nach § 17 Bundesstatistikgesetz (BStatG)<sup>1</sup> und nach der Datenschutz-Grundverordnung (EU) 2016/679 (DS-GVO)<sup>2</sup>

### Zweck, Art und Umfang der Erhebung

Die Monatserhebung im Tourismus wird bei allen Betrieben oder Betriebsteilen durchgeführt, die nach Einrichtung oder Zweckbestimmung dazu dienen, mindestens zehn Gäste gleichzeitig vorübergehend zu beherbergen. Das Merkmal „Zahl der Gästezimmer“ wird zusätzlich einmal jährlich erhoben. Die Ergebnisse der Monatserhebung im Tourismus dienen als Grundlage für tourismuspolitische Entscheidungen, für infrastrukturelle Planungen sowie für Maßnahmen der Tourismuswerbung und der Marktforschung.

Nach der Definition der Welttourismus-Organisation umfasst der Tourismus „die Aktivitäten von Personen, die an Orte außerhalb ihrer gewohnten Umgebung reisen und sich dort zu Freizeit-, Geschäfts- oder bestimmten anderen Zwecken nicht länger als ein Jahr ohne Unterbrechung aufhalten“.

Mit den Ergebnissen der Monatserhebung im Tourismus werden auch die aus der europäischen Tourismusstatistik-Verordnung resultierenden Datenlieferungsverpflichtungen erfüllt.

### Rechtsgrundlagen, Auskunftspflicht

Rechtsgrundlagen sind die Verordnung (EU) Nr. 692/2011 über die europäische Tourismusstatistik sowie das Beherbergungstatistikgesetz (BeherbStatG) in Verbindung mit dem BStatG.

Erhoben werden die Angaben zu § 4 BeherbStatG.

Die Auskunftspflicht ergibt sich aus § 6 Absatz 1 Satz 1 BeherbStatG in Verbindung mit § 15 BStatG. Nach § 6 Absatz 1 Satz 2 BeherbStatG sind die Inhaberin, der Inhaber, die Leiterin oder der Leiter des Beherbergungsbetriebes auskunftspflichtig.

Nach § 11a Absatz 2 BStatG sind alle Unternehmen und Betriebe verpflichtet, ihre Meldungen auf elektronischem Weg an die statistischen Ämter zu übermitteln. Hierzu sind die von den statistischen Ämtern zur Verfügung gestellten Online-Verfahren zu nutzen. Im begründeten Einzelfall kann eine zeitlich befristete Ausnahme von der Online-Meldung vereinbart werden. Dies ist auf formlosen Antrag möglich. Die Pflicht, die erforderlichen Auskünfte zu erteilen, bleibt jedoch weiterhin bestehen.

Nach § 6 Absatz 3 BeherbStatG besteht für Unternehmen deren Inhaberinnen/Inhaber Existenzgründerinnen/Existenzgründer sind, im Kalenderjahr der Betriebseröffnung keine Auskunftspflicht. In den beiden folgenden Kalenderjahren besteht dann keine Auskunftspflicht, wenn das Unternehmen im jeweils letzten abgeschlossenen Geschäftsjahr Umsätze in Höhe von weniger als 800 000 Euro erwirtschaftet hat. Gesellschaften können sich auf die Befreiung von der Auskunftspflicht berufen, wenn alle an der Gesellschaft Beteiligten Existenzgründerinnen/Existenzgründer sind. Existenzgründerinnen/Existenzgründer sind natürliche Personen, die eine gewerbliche oder freiberufliche Tätigkeit in Form einer Neugründung, einer Übernahme oder einer tätigen Beteiligung aus abhängiger Beschäftigung oder aus der Nichtbeschäftigung heraus aufnehmen, § 6 Absatz 4 BeherbStatG. Existenzgründerinnen/Existenzgründer, die von ihrem Recht, keine Auskunft zu erteilen, Gebrauch machen wollen, haben das Vorliegen der vorgenannten Voraussetzungen nachzuweisen. Es steht ihnen jedoch frei, die Auskünfte zu erteilen.

Erteilen Auskunftspflichtige keine, keine vollständige, keine richtige oder nicht rechtzeitig Auskunft, können sie zur Erteilung der Auskunft mit einem Zwangsgeld angehalten werden.

<sup>1</sup> Den Wortlaut der nationalen Rechtsvorschriften in der jeweils geltenden Fassung finden Sie unter <https://www.gesetze-im-internet.de/>.

<sup>2</sup> Die Rechtsakte der EU in der jeweils geltenden Fassung und in deutscher Sprache finden Sie auf der Internetseite des Amtes für Veröffentlichungen der Europäischen Union unter <https://eur-lex.europa.eu/>.

Darüber hinaus handelt gem. § 23 BStatG ordnungswidrig, wer

- vorsätzlich oder fahrlässig entgegen § 15 Absatz 1 Satz 2, Absatz 2 und 5 Satz 1 BStatG eine Auskunft nicht, nicht rechtzeitig, nicht vollständig oder nicht wahrheitsgemäß erteilt,
- entgegen § 15 Absatz 3 BStatG eine Antwort nicht in der vorgeschriebenen Form erteilt oder
- entgegen § 11a Absatz 2 Satz 1 BStatG ein dort genanntes Verfahren nicht nutzt.

Die Ordnungswidrigkeit kann mit einer Geldbuße bis zu fünftausend Euro geahndet werden.

Nach § 15 Absatz 7 BStatG hat eine Anfechtungsklage gegen die Aufforderung zur Auskunftserteilung keine aufschiebende Wirkung.

## Geheimhaltung

Die erhobenen Einzelangaben werden nach § 16 BStatG grundsätzlich geheim gehalten. Nur in ausdrücklich gesetzlich geregelten Ausnahmefällen oder wenn die Auskunftgebenden eingewilligt haben, dürfen Einzelangaben übermittelt werden.

Eine Übermittlung von Einzelangaben ist grundsätzlich zulässig an:

- öffentliche Stellen und Institutionen innerhalb des statistischen Verbunds, die mit der Durchführung einer Bundes- oder europäischen Statistik betraut sind (z. B. die Statistischen Ämter der Länder, die Bundesbank, das Statistische Amt der Europäischen Union [Eurostat]),
- Dienstleister, zu denen ein Auftragsverhältnis besteht (z. B. ITZBund, Rechenzentren der Länder).

Nach § 7 BeherbStatG dürfen an die obersten Bundes- und Landesbehörden für die Verwendung gegenüber den gesetzgebenden Körperschaften und für Zwecke der Planung, jedoch nicht für die Regelung von Einzelfällen, vom Statistischen Bundesamt und den statistischen Ämtern der Länder Tabellen mit statistischen Ergebnissen übermittelt werden, auch soweit Tabellenfelder nur einen einzigen Fall ausweisen.

Nach § 16 Absatz 6 BStatG ist es zulässig, den Hochschulen oder sonstigen Einrichtungen mit der Aufgabe unabhängiger wissenschaftlicher Forschung für die Durchführung wissenschaftlicher Vorhaben

1. Einzelangaben zu übermitteln, wenn die Einzelangaben so anonymisiert sind, dass sie nur mit einem unverhältnismäßig großen Aufwand an Zeit, Kosten und Arbeitskraft den Befragten oder Betroffenen zugeordnet werden können (faktisch anonymisierte Einzelangaben),
2. innerhalb speziell abgesicherter Bereiche des Statistischen Bundesamtes und der statistischen Ämter der Länder Zugang zu Einzelangaben ohne Name und Anschrift (formal anonymisierte Einzelangaben) zu gewähren, wenn wirksame Vorkehrungen zur Wahrung der Geheimhaltung getroffen werden.

Nach Artikel 7 Absatz 1 der Verordnung (EU) Nr. 557/2013 über den Zugang zu vertraulichen Daten für wissenschaftliche Zwecke darf Eurostat in seinen Räumen oder in den Räumen einer von Eurostat anerkannten Zugangseinrichtung für wissenschaftliche Zwecke Einzelangaben ohne Name und Anschrift zugänglich machen. Nach Artikel 7 Absatz 2 der Verordnung darf Eurostat darüber hinaus Einzelangaben für wissenschaftliche Zwecke weitergeben, wenn diese so verändert wurden, dass die Gefahr einer Identifizierung der statistischen Einheit auf ein angemessenes Maß verringert wurde. Der Zugang nach Absatz 2 kann gewährt werden, sofern in der den Zugang beantragenden Forschungseinrichtung geeignete Sicherheitsmaßnahmen getroffen wurden.

Die Pflicht zur Geheimhaltung besteht auch für Personen, die Einzelangaben erhalten.

### **Hilfsmerkmale, Identnummer, Löschung, Statistikregister**

Name und Anschrift des Beherbergungsbetriebes sowie Name und Telefonnummer oder E-Mail-Adresse der für Rückfragen zur Verfügung stehenden Person sind Hilfsmerkmale, die lediglich der technischen Durchführung der Erhebung dienen. Angaben zu den Erhebungsmerkmalen werden solange verarbeitet und gespeichert, wie dies zur Erfüllung der gesetzlichen Verpflichtungen erforderlich ist.

Name und Anschrift des Betriebes sowie die Identnummer werden im Unternehmensregister für statistische Zwecke (Statistikregister) gespeichert (§ 13 Absatz 1 BStatG in Verbindung mit § 1 Absatz 1 Statistikregistergesetz). Die verwendete Identnummer dient der Unterscheidung der in die Erhebung einbezogenen Betriebe sowie der rationellen Aufbereitung und besteht aus einer frei vergebenen laufenden Nummer. Die Identnummer darf in den Datensätzen mit den Angaben zu den Erhebungsmerkmalen bis zu 30 Jahre aufbewahrt werden. Danach wird sie gelöscht.

### **Rechte der Betroffenen, Kontaktdaten der Datenschutzbeauftragten, Recht auf Beschwerde**

Die Auskunftgebenden, deren personenbezogene Angaben verarbeitet werden, können

- eine Auskunft nach Artikel 15 DS-GVO,
- die Berichtigung nach Artikel 16 DS-GVO,
- die Löschung nach Artikel 17 DS-GVO sowie
- die Einschränkung der Verarbeitung nach Artikel 18 DS-GVO

der jeweils sie betreffenden personenbezogenen Angaben beantragen oder der Verarbeitung ihrer personenbezogenen Angaben nach Artikel 21 DS-GVO widersprechen.

Sollte von den oben genannten Rechten Gebrauch gemacht werden, prüft die zuständige öffentliche Stelle, ob die gesetzlichen Voraussetzungen hierfür erfüllt sind. Die antragstellende Person wird gegebenenfalls aufgefordert, ihre Identität nachzuweisen, bevor weitere Maßnahmen ergriffen werden.

Fragen und Beschwerden über die Einhaltung datenschutzrechtlicher Bestimmungen können jederzeit an die behördlichen Datenschutzbeauftragten der Statistischen Ämter des Bundes und der Länder oder an die jeweils zuständigen Datenschutzaufsichtsbehörden gerichtet werden. Deren Kontaktdaten finden Sie unter

<https://www.statistikportal.de/de/datenschutz>

FÜR IHRE DATEN

## Monatserhebung im Tourismus

– Hotellerie –

### Erläuterungen zum Fragebogen

#### 1 Zahl der tatsächlich angebotenen Betten

Bitte geben Sie hier die Gesamtzahl der Betten an, die am letzten Öffnungstag des Berichtsmonats zur Beherbergung von Gästen zur Verfügung standen. Die Anzahl der Betten entspricht dabei der Anzahl der Personen, die bei Normalbelegung gleichzeitig hätten übernachten können. Doppelbetten zählen dabei als zwei Schlafgelegenheiten. Klappbetten, Schlafcouchen und -sofas, die regulär als Schlafgelegenheit angeboten werden, gehören auch dazu. Nicht zu berücksichtigen sind behelfsmäßige Schlafgelegenheiten (z. B. Zustellbetten, Kinderbetten), bei deren Benutzung lediglich ein Aufschlag zum Übernachtungspreis berechnet wird.

#### 2 Zahl der Gästezimmer am 31. Juli

Diese Frage ist nur für den Berichtsmonat Juli auszufüllen. Bitte geben Sie hier die Gesamtzahl der Zimmer an, die am 31. Juli zur Beherbergung von Gästen zur Verfügung standen. Als Gästezimmer gilt eine aus einem Raum oder einer Gruppe von Räumen bestehende Einheit, die eine unteilbare Mieteinheit in einem Beherbergungsbetrieb bildet. In diesem Sinne wird eine Ferienwohnung als eine Einheit (ein Gästezimmer) gezählt.

#### 3 Zahl der angebotenen Gästezimmertage

Bitte geben Sie hier das Produkt aus der Zahl der angebotenen Zimmer und der Zahl der geöffneten Tage des Betriebs im Berichtsmonat an.

**Beispiel:** Ein Betrieb hat 30 Tage geöffnet und an jedem dieser Tage alle seine 50 Gästezimmer angeboten.  
Berechnung: 50 Gästezimmer x 30 Tage = 1500 angebotene Zimmertage

#### 4 Zahl der belegten Gästezimmertage (Roomnights)

Bitte geben Sie hier die Gesamtzahl der belegten Zimmertage aller Gästezimmer im Berichtsmonat an.

**Beispiel:** Ein Betrieb hat im Berichtsmonat 50 Gästezimmer angeboten. Davon war Zimmer Nr. 1 an 25 Tagen belegt, Zimmer Nr. 2 an 20 Tagen, Zimmer Nr. 3 an 30 Tagen usw.

Berechnung: 25 + 20 + 30 + ... = Anzahl der belegten Zimmertage

#### 5 Auslastung der Gästezimmer

Bitte geben Sie die Auslastung der Gästezimmer im Berichtsmonat in Prozent an. Sollte Ihnen diese Angabe nicht bereitstehen, ist die manuelle Erfassung der Angaben unter C2 und C3 erforderlich.

Berechnung: Belegte Zimmertage/angebotene Zimmertage x 100 = Auslastung der Gästezimmer

#### 6 Angaben zu einer vorübergehenden Schließung beziehungsweise Wiedereröffnung des Betriebes

Zur Klärung der Berichtspflicht und zur Vermeidung von Rückfragen bitten wir Sie, uns Angaben über eine vorübergehende Schließung Ihres Betriebes, z. B. wegen Betriebsferien oder saisonbedingter Betriebsruhe, zu machen. Bitte geben Sie hier auch das Datum der beabsichtigten Wiedereröffnung an. Dies hat den Zweck, dass Sie in der Zwischenzeit nicht monatlich Fehlanzeige melden müssen.

#### 7 Abmeldung

Falls der Betrieb gewerberechtlich ganz abgemeldet worden ist, bitten wir um die Übermittlung einer behördlichen Bestätigung, z. B. in Form der Gewerbeabmeldung an eine der angegebenen Kontaktmöglichkeiten.

#### 8 Beherbergungsleistung im Berichtsmonat: Anzahl der Ankünfte und Übernachtungen

Bitte tragen Sie in der Spalte „Ankünfte“ die Zahl der im Berichtsmonat angekommenen Gäste ein. Die aus dem Vormonat noch anwesenden Gäste werden hier nicht berücksichtigt. Tagesgäste werden nicht erfasst.

In der Spalte „Übernachtungen“ tragen Sie bitte alle Übernachtungen ein, sowohl die der im Berichtsmonat angekommenen als auch der aus dem Vormonat noch anwesenden Gäste.

**Beispiel:** Familie Mustermann aus Wiesbaden kommt mit 3 Personen am 25. Juli an und reist am 6. August wieder ab. Dann sind folgende Zahlen einzutragen:

- Berichtsmonat Juli  
Zeile Deutschland  
3 Ankünfte und 21 Übernachtungen  
(3 Gäste mit je 7 Übernachtungen)
- Berichtsmonat August  
Zeile Deutschland  
0 Ankünfte und 15 Übernachtungen  
(3 Gäste mit je 5 Übernachtungen)

Sofern im Berichtsmonat keine Ankünfte und Übernachtungen zu verzeichnen waren, ist die Abgabe einer Fehlanzeige erforderlich.

#### 9 Wohnsitz der Gäste

Entscheidend ist der ständige Wohnsitz oder ständige Aufenthaltsort der Gäste, unabhängig von deren Staatsangehörigkeit.


#### 10 Einschließlich Liechtenstein

#### 11 Albanien, Andorra, Bosnien und Herzegowina, Guernsey, Isle of Man, Jersey, Kosovo, Mazedonien, Moldawien, Monaco, Montenegro, San Marino, Serbien, Spitzbergen, Vatikanstadt, Weißrussland



- 12** Ägypten, Algerien, Angola, Äquatorialguinea, Äthiopien, Benin, Botswana, Burkina Faso, Burundi, Demokratische Republik Kongo, Dschibuti, Elfenbeinküste, Eritrea, Gabun, Gambia, Ghana, Guinea, Guinea-Bissau, Kamerun, Kap Verde, Kenia, Komoren, Kongo, Lesotho, Liberia, Libyen, Madagaskar, Malawi, Mali, Marokko, Mauretanien, Mauritius, Mayotte, Mosambik, Namibia, Niger, Nigeria, Ruanda, Sambia, São Tomé und Príncipe, Senegal, Seychellen, Sierra Leone, Simbabwe, Somalia, Süd Sudan, Sudan, Swasiland, Tansania, Togo, Tschad, Tunesien, Uganda, Westsahara, Zentralafrikanische Republik
- 13** Anguilla, Antigua und Barbuda, Aruba, Bahamas, Barbados, Belize, Cayman Inseln, Costa Rica, Dominica, Dominikanische Republik, El Salvador, Grenada, Guatemala, Haiti, Honduras, Jamaika, Jungferninseln, Kuba, Mexiko, Montserrat, Nicaragua, Panama, Puerto Rico, Saint-Barthélemy, Saint Kitts und Nevis, Saint Lucia, Saint Martin, Saint Vincent und die Grenadinen, Trinidad und Tobago, Turks- und Caicosinseln
- 14** Argentinien, Bolivien, Chile, Ecuador, Falklandinseln, Guyana, Kolumbien, Paraguay, Peru, Suriname, Uruguay, Venezuela
- 15** Bermuda, Grönland, Saint Pierre und Miquelon
- 16** Bahrain, Irak, Katar, Kuwait, Oman, Saudi-Arabien, Vereinigte Arabische Emirate
- 17** Afghanistan, Armenien, Aserbaidshan, Bangladesch, Bhutan, Brunei, Georgien, Indonesien, Iran, Jemen, Jordanien, Kambodscha, Kasachstan, Kirgisistan, Laos, Libanon, Macau, Malaysia, Malediven, Mongolei, Myanmar, Nepal, Nordkorea, Osttimor, Pakistan, Palästina, Philippinen, Singapur, Sri Lanka, Syrien, Tadschikistan, Thailand, Turkmenistan, Usbekistan, Vietnam
- 18** Amerikanisch Samoa, Antarktis, Cookinseln, Fidschi, Französisch-Polynesien, Französische Süd- und Antarktische Gebiete, Guam, Heard und McDonaldinseln, Kiribati, Kokosinseln, Marshallinseln, Mikronesien, Nauru, Neukaledonien, Neuseeland, Norfolkinsel, Niue, Nördliche Marianen, Palau, Papua-Neuguinea, Pitcairnsinseln, Salomonen, Samoa, Südgeorgien und die Südlichen Sandwichinseln, Tokelau, Tonga, Tuvalu, Vanuatu, Wallis und Futuna, Weihnachtsinsel

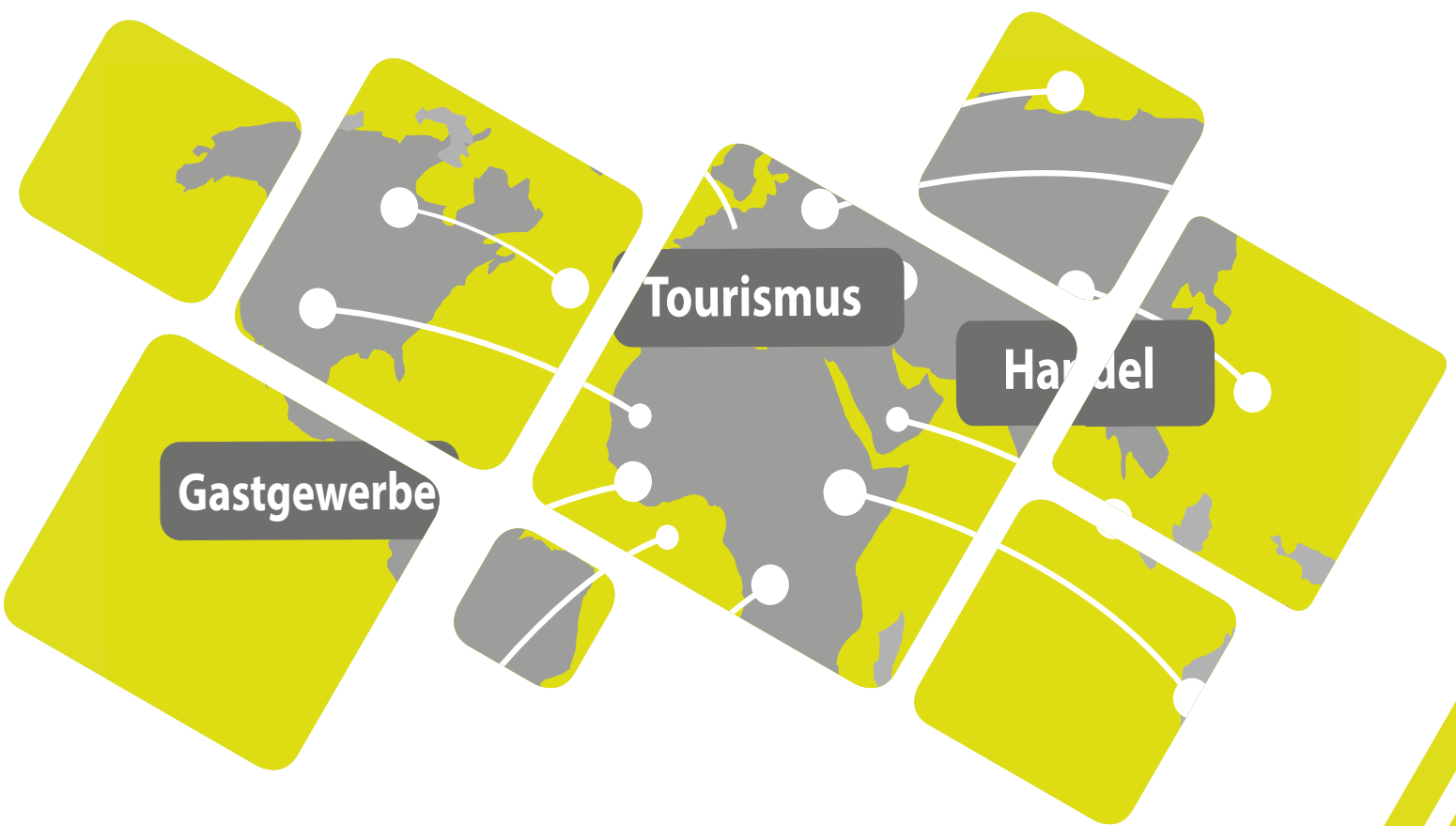
FÜR IHRE UNTERLAGEN

**Veröffentlichungen des Statistischen Landesamtes Sachsen-Anhalt  
im Monat März 2025 erschienen**

Bestell-Nr. <sup>1</sup>	Kennziffer/ Periodizität	Titel	Preis Print (in EUR)
 1 Z 0 03	Z	Statistisches Monatsheft 03/2025	5,50
@ 6 Z 0 03	Z	Statistisches Monatsheft 03/2025	-
@ 3 C 1 02	C I j/24	Bodennutzung in landwirtschaftlichen Betrieben Stand: Mai 2024	-
@ 3 C 3 10	C III j/24	Viehbestände: Rinder, Schweine, Schafe Stand: 3. November 2024, endgültige Ergebnisse	-
@ 6 E 1 02	E I m-12/24	Tätige Personen, Umsatz im Verarbeitenden Gewerbe sowie im Bergbau und der Gewinnung von Steinen und Erden Dezember 2024, endgültige Ergebnisse	-
@ 6 E 2 01	E II m-12/24	Umsatz, tätige Personen, Auftragseingang und Auftragsbestand im Baugewerbe Dezember 2024	-
@ 6 E 2 01	E II m-01/25	Umsatz, tätige Personen, Auftragseingang und Auftragsbestand im Baugewerbe Januar 2025	-
@ 6 E 2 03	E II j/24	Ergebnisse der Ergänzungserhebung im Bauhauptgewerbe Juni 2024	-
@ 6 G 4 01	G IV m-12/24	Gäste und Übernachtungen im Reiseverkehr, Beherbergungskapazität Dezember 2024, Januar bis Dezember 2024, endgültige Ergebnisse	-
@ 6 H 1 01	H I m-08/24	Straßenverkehrsunfälle August 2024, vorläufige Ergebnisse	-
@ 6 H 1 01	H I m-09/24	Straßenverkehrsunfälle September 2024, vorläufige Ergebnisse	-
@ 6 H 2 01	H II m-11/24	Binnenschifffahrt November 2024	-
@ 6 L 2 01	L II j/24	Gemeindefinanzen, Einzahlungen und Auszahlungen; Kassenstatistik 01.01.2024 - 31.12.2024	-
@ 6 L 2 02	L II j/23	Gemeindefinanzen: Einzahlungen und Auszahlungen Jahresrechnungsstatistik 2023	-

<sup>1</sup> Seit Januar 2025 werden die Statistischen Berichte des Statistischen Landesamtes Sachsen-Anhalt nicht mehr als Druckexemplare erscheinen und nur noch im Internet als PDF- sowie teilweise als Excel-Dateien unter <https://statistik.sachsen-anhalt.de/daten-und-veroeffentlichungen/> zum Download zur Verfügung stehen.

 = Printversion der Veröffentlichung  
 = Die mit diesem Symbol gekennzeichneten Veröffentlichungen sind als kostenfreie Datei im PDF- oder Excel-Format verfügbar und werden im Internet zum Download bereitgestellt.



<https://statistik.sachsen-anhalt.de>

Bestellnummer: 3G401



G IV  
m-01/25