



Gesundheitswesen

Gestorbene nach Todesursachen, Geschlecht und Altergruppen

Jahr 2023

2022

2023

2024



SACHSEN-ANHALT
Statistisches Landesamt

#moderndenken

Herausgabemonat August 2024

Inhaltliche Verantwortung:

Dezernat Bildung, Soziales, Gesundheit

Frau Leuchte

Telefon: 0345 2318-205

Pressesprecherin/Dezernatsleiterin Öffentlichkeitsarbeit:

Frau Richter-Grünewald

Telefon: 0345 2318-702

Auskünfte:

Frau Hannemann

Telefon: 0345 2318-777

Herr Booch

Telefon: 0345 2318-715

Telefax: 0345 2318-913

E-Mail: info@stala.mi.sachsen-anhalt.de

Internet: <https://statistik.sachsen-anhalt.de>

Twitter: @StatistikLSA

Vertrieb:

Telefon: 0345 2318-718

E-Mail: shop@stala.mi.sachsen-anhalt.de

Bibliothek und Besucherdienst:

Merseburger Straße 2

Montag - Freitag: 8.00 Uhr - 12.00 Uhr

Telefon: 0345 2318-714

E-Mail: bibliothek@stala.mi.sachsen-anhalt.de

Schriftliche Bestellungen an:

Statistisches Landesamt Sachsen-Anhalt

Öffentlichkeitsarbeit

Postfach 20 11 56

06012 Halle (Saale)

Herausgabe:

Statistisches Landesamt Sachsen-Anhalt

© Statistisches Landesamt Sachsen-Anhalt, Halle (Saale) 2024
Auszugsweise Vervielfältigung und Verbreitung mit Quellenangabe gestattet.

© GeoBasis-DE / LVerGeo ST
dl-de/by-2-0 (www.govdata.de/dl-de/by-2-0)

Bezug:

Preis: 8,00 Euro; Bestell-Nr.: 3A402

kostenfrei als PDF-Datei verfügbar - Bestell-Nr.: 6A402

Fotorechte:

Statistisches Landesamt Sachsen-Anhalt

Statistischer Bericht



Gesundheitswesen

Gestorbene nach
Todesursachen, Geschlecht und
Altersgruppen

Jahr 2023

Land Sachsen-Anhalt

Inhaltsverzeichnis

	Seite
Vorbemerkungen	4
Ziel der Statistik	4
Erfassungsgrundlage	4
Rechtsgrundlage	4
Begriffserläuterungen	4
1.1 Sterbefälle 2023 nach Altersgruppen und Geschlecht	7
1.2 Sterbefälle und Mortalitätsrate 1991 bis 2023 nach Geschlecht	7
1.3 Sterbefälle 2013 bis 2023 nach Altersgruppen und Geschlecht	8
1.4 Anteile der Altersgruppen an den Sterbefällen 2013 - 2023 nach Geschlecht	8
2.1 Sterbefälle 2023 nach Todesursachen, Altersgruppen und Geschlecht	10
2.2 Sterbefälle 2013 - 2023 nach Todesursachen und Geschlecht	12
2.3 Mortalitätsrate 2023 nach Todesursachen, Altersgruppen und Geschlecht	14
2.4 Mortalitätsrate 2013 - 2023 nach Todesursachen und Geschlecht	16
2.5 Sterbefälle 2023 nach Monaten	20
2.6 Sterbefälle und Mortalitätsrate 2023 nach Todesursachen und Geschlecht	22
2.6.1 Sterbefälle und Mortalitätsrate Stadt Dessau-Roßlau 2023 nach Todesursachen und Geschlecht	24
2.6.2 Sterbefälle und Mortalitätsrate Stadt Halle (Saale) 2023 nach Todesursachen und Geschlecht	25
2.6.3 Sterbefälle und Mortalitätsrate Landeshauptstadt Magdeburg 2023 nach Todesursachen und Geschlecht	26
2.6.4 Sterbefälle und Mortalitätsrate Landkreis Altmarkkreis Salzwedel 2023 nach Todesursachen und Geschlecht	27
2.6.5 Sterbefälle und Mortalitätsrate Landkreis Anhalt-Bitterfeld 2023 nach Todesursachen und Geschlecht	28
2.6.6 Sterbefälle und Mortalitätsrate Landkreis Börde 2023 nach Todesursachen und Geschlecht	29
2.6.7 Sterbefälle und Mortalitätsrate Landkreis Burgenlandkreis 2023 nach Todesursachen und Geschlecht	30
2.6.8 Sterbefälle und Mortalitätsrate Landkreis Harz 2023 nach Todesursachen und Geschlecht	31
2.6.9 Sterbefälle und Mortalitätsrate Landkreis Jerichower Land 2023 nach Todesursachen und Geschlecht	32
2.6.10 Sterbefälle und Mortalitätsrate Landkreis Mansfeld-Südharz 2023 nach Todesursachen und Geschlecht	33
2.6.11 Sterbefälle und Mortalitätsrate Landkreis Saalekreis 2023 nach Todesursachen und Geschlecht	34
2.6.12 Sterbefälle und Mortalitätsrate Landkreis Salzlandkreis 2023 nach Todesursachen und Geschlecht	35
2.6.13 Sterbefälle und Mortalitätsrate Landkreis Stendal 2023 nach Todesursachen und Geschlecht	36
2.6.14 Sterbefälle und Mortalitätsrate Landkreis Wittenberg 2023 nach Todesursachen und Geschlecht	37
3.1 Sterbefälle 2023 durch Krankheiten des Kreislaufsystems nach Altersgruppen und Geschlecht	40
3.2 Sterbefälle 2013 - 2023 durch Krankheiten des Kreislaufsystems nach Geschlecht	41

3.3	Mortalitätsrate 2023 durch Krankheiten des Kreislaufsystems nach Altersgruppen und Geschlecht	42
3.4	Mortalitätsrate 2013 - 2023 durch Krankheiten des Kreislaufsystems nach Geschlecht	43
4.1	Sterbefälle 2023 durch Neubildungen nach Altersgruppen und Geschlecht	44
4.2	Sterbefälle 2013 - 2023 durch Neubildungen nach Geschlecht	46
4.3	Mortalitätsrate 2023 durch Neubildungen nach Altersgruppen und Geschlecht	48
4.4	Mortalitätsrate 2013 - 2023 durch Neubildungen nach Geschlecht	50
5.	Nichtnatürliche Sterbefälle 2023 nach ausgewählten Verletzungen, Altersgruppen und Geschlecht	53
6.1	Unfalltote 2023 nach Unfallkategorie, Altersgruppen und Geschlecht	55
6.2	Mortalitätsrate 2023 nach Unfallkategorie, Altersgruppen und Geschlecht	55
6.3	Unfalltote 2013 - 2023 nach Unfallkategorie und Geschlecht	56
6.4	Mortalitätsrate 2013 - 2023 nach Unfallkategorie und Geschlecht	56
7.1	Nichtnatürliche Sterbefälle 2023 nach äußerer Ursache, Altersgruppen und Geschlecht	57
7.2	Nichtnatürliche Sterbefälle 2023 nach äußerer Ursache und Geschlecht	60
8.	Vermeidbare Sterbefälle 2023	60
9.1	Alkoholbedingte Sterbefälle 2023	61
9.2	Alkoholbedingte Sterbefälle 2023 nach Altersgruppen und Geschlecht	61
10.	Mittleres Sterbealter seit 2011 nach ausgewählten Todesursachen und Geschlecht	64
11.	Säuglingssterbefälle 2013 - 2023 nach Lebensdauer und Geschlecht	66
12.1	Säuglingssterbefälle 2013 - 2023 nach ausgewählten Todesursachen und Geschlecht	68
12.2	Säuglingssterberate 2013 - 2023 nach ausgewählten Todesursachen und Geschlecht	69

Grafiken:

Sterbefälle 1991 - 2023 je 1 000 der mittleren Bevölkerung	9
Sterbefälle 2023 nach Todesursachen und Altersgruppen	18
Mortalitätsrate 1991 - 2023 nach ausgewählten Todesursachen	19
Sterbefälle 2023 nach ausgewählten Todesursachen und Geschlecht	23
Sterbefälle in den kreisfreien Städten und Landkreisen 2023 nach ausgewählten Todesursachen	38
Mortalitätsrate 1991 - 2023 ausgewählter Krankheiten des Kreislaufsystems	39
Mortalitätsrate 1991 - 2023 nach ausgewählten bösartigen Neubildungen	52
Unfalltote 2023 nach Unfallkategorie und Geschlecht	54
Suizide 2023 nach Art der Verletzung und Geschlecht	58
Suizidrate nach Altersgruppen und Geschlecht	58
Suizidrate 1991 - 2023 nach Geschlecht	59
Alkoholbedingte Mortalitätsrate 1991 - 2023	62
Alkoholbedingte Mortalitätsrate 2023 nach kreisfreien Städten und Landkreisen	63
Säuglingssterblichkeit 1991 - 2023	67

Vorbemerkungen

Ziel der Statistik

Die Todesursachenstatistik ist mangels umfassender Morbiditätsstatistiken die am weitesten verbreitete Statistik zur Analyse der quantitativen Bedeutung einzelner Krankheiten. Aufgabe der Todesursachenstatistik ist es, eine Übersicht über die vorherrschenden Todesursachen einer Region zu geben.

Diese Statistik ist die elementare Grundlage zur Ermittlung wichtiger Gesundheitsindikatoren und bietet vielfältige Analysemöglichkeiten zur Beurteilung und Bewertung des Gesundheitszustandes der Bevölkerung.

Sie ermöglicht eine fundierte Todesursachenforschung, die die Einflussfaktoren der todesursachenspezifischen Sterblichkeit, ihre regionalen Besonderheiten und Veränderungen im Laufe der Zeit untersucht.

Aus den Ergebnissen werden Handlungsempfehlungen und Strategien z. B. für die Gesundheitspolitik und die epidemiologische Forschung abgeleitet. Im Kern geht es um die Frage, durch welche präventiven und medizinisch-kurativen Maßnahmen die Lebenserwartung und -qualität der Bevölkerung erhöht werden kann.

Erfassungsgrundlage

Die Todesursachenstatistik umfasst alle im Berichtsjahr Gestorbenen mit Hauptwohnsitz in Sachsen-Anhalt, unabhängig vom Sterbeort.

Erfassungsgrundlage für die Todesursachenstatistik sind die vom Leichenschauarzt ausgestellte Todesbescheinigung sowie die vom Standesbeamten aufgrund der Todesfallanzeige erstellte Sterbefallzählkarte. Totgeburt, nachträglich beurkundete Kriegssterbefälle und gerichtliche Todeserklärungen sind in der Todesursachenstatistik nicht enthalten.

Die Todesursachenstatistik wird nach den Regeln der Weltgesundheitsorganisation (WHO) unikausal aufbereitet, d. h. von den Angaben zur Todesursache im Totenschein, die als Kausalkette von dem unmittelbar zum Tode führenden Leiden bis zum Grundleiden zurückführen, wird nur dieses Grundleiden für die Statistik herangezogen und signiert. Dies bedarf jedoch großer Genauigkeit und Korrektheit des Leichenschauarztes bei der Ausstellung der Todesbescheinigung.

Um überregionale Vergleiche der Sterblichkeit zu ermöglichen, ist eine weltweit einheitliche Erfassung und Klassifizierung der Todesursachen unerlässlich. Aus diesem Grund erfolgt die Signierung der Todesursachen anhand der von der WHO verabschiedeten "Internationalen statistischen Klassifikation der Krankheiten und verwandter Gesundheitsprobleme", in der Bundesrepublik Deutschland seit dem 01.01.1998 in der Fassung der 10. Revision (ICD-10).

Das Kapitel XX "Äußere Ursachen von Morbidität und Mortalität", das in den vorangegangenen Revisionen der ICD als ergänzende Klassifikation bestand, ermöglicht die Klassifizierung von Umweltereignissen und Umständen als Ursache von Verletzungen, Vergiftungen und anderen schädlichen Wirkungen. Dieser Zustand wird mit einer Schlüsselnummer aus dem Kapitel XIX "Verletzungen, Vergiftungen und bestimmte andere Folgen äußerer Ursachen (S00 - T98)" klassifiziert.

Neben der Todesursache werden Alter, Geschlecht und letzter Hauptwohnsitz des Verstorbenen sowie bei nichtnatürlichen Todesursachen außerdem die äußeren Ursachen (Unfälle und sonstige Gewalteinwirkungen) erfasst. Bei Unfällen werden zusätzlich die Unfallkategorie (z. B. häuslicher Unfall, Verkehrsunfall usw.) registriert.

Bei gestorbenen Säuglingen wird die Überlebensdauer in Stunden, Tagen und Monaten nachgewiesen.

Für die Berechnung der Mortalitätsraten der Jahre ab 2011 wurden die Bevölkerungszahlen auf Basis der Zensusergebnisse 2011 verwendet. Zur Berechnung der Mortalitätsraten bis einschließlich 2010 sind die Bevölkerungszahlen auf Basis der Bevölkerungsfortschreibung vom 03.10.1990 herangezogen worden.

Rechtsgrundlage

Rechtsgrundlagen sind das Bevölkerungsstatistikgesetz (BevStatG) vom 20.04.2013 (BGBl. I S. 826), das zuletzt durch Artikel 1 des Gesetzes vom 17.07.2023 (BGBl. 2023 I Nr. 190) geändert worden ist sowie Bundesstatistikgesetz (BStatG) in der Fassung der Bekanntmachung vom 20.10.2016 (BGBl. I S. 2394), das zuletzt durch Artikel 5 des Gesetzes vom 20.12.2022 (BGBl. I S. 2727) geändert worden ist. Zu berücksichtigen sind das Meldegesetz des Landes Sachsen-Anhalt in der Fassung vom 11.08.2004 (GVBl. LSA S. 506), das Personenstandsgesetz in der im BGBl. III, Gliederungsnr. 211-1, veröffentlichten bereinigten Fassung, einschließlich späterer Änderungen, das Gesetz über das Leichen-, Bestattungs- und Friedhofswesen des Landes Sachsen-Anhalt (BestattG LSA) vom 05.02.2002 (GVBl. LSA Nr. 8 S. 45) und die Bestattungsverordnung vom 26.01.2005 (GVBl. LSA Nr. 6 S. 35).

Begriffserläuterungen

Fehlgeburt: Eine Fehlgeburt, auch Abort genannt, ist als eine vorzeitige Beendigung der Schwangerschaft mit oder ohne Ausstoßung der abgestorbenen Frucht mit einem Gewicht unter 500 g und vor Beginn der 24. Schwangerschaftswoche definiert. Eine Fehlgeburt unterliegt, anders als die Totgeburt, nicht der standesamtlichen Meldepflicht.

Frühsterblichkeit: Sterbeziffer, die die Zahl der gestorbenen Säuglinge je 1 000 Lebendgeborene in den ersten 7 Lebenstagen angibt. Sie betrifft vor allem Kinder, die frühgeboren und untergewichtig sind, mit Fehlbildungen zur Welt kommen oder unter den Folgen von Schwangerschafts- und Geburtskomplikationen leiden.

Gestorbene: Die Begriffe Gestorbene und Sterbefälle sind inhaltlich identisch. Nicht berücksichtigt werden Totgeborene, nachträglich vom Standesamt beurkundete Sterbefälle aus früheren Jahren (Kriegssterbefälle) und gerichtliche Todeserklärungen.

Grundleiden: Unter Grundleiden versteht man die Krankheit oder Verletzung, die die Kausalkette der direkt zum Tode führenden Krankheitszustände auslöste oder die Umstände des Unfalls oder der Gewalteinwirkung, die den tödlichen Ausgang verursachten.

Kindersterblichkeit: Sterbeziffer, die die Zahl der gestorbenen Kinder im Alter von 1 bis unter 15 Jahren angibt.

Lebendgeborene: Geborene, bei denen nach der Scheidung vom Mutterleib entweder das Herz geschlagen oder die Nabelschnur pulsiert oder die natürliche Lungenatmung eingesetzt hat. Die Begriffe Lebendgeborene und Lebendgeburten unterscheiden sich inhaltlich nicht.

Mittleres Sterbealter: Gibt an, wie hoch das durchschnittliche Alter des an einer Todesursache Verstorbenen war.

Mortalitätsrate (MR): Um Fehlinterpretationen zu vermeiden, die beim Vergleich von Absolutzahlen auftreten können, lassen sich mit Hilfe der mittleren Jahresbevölkerung nach der Formel

$$MR_i = \frac{\text{Anzahl der gestorbenen Männer bzw. Frauen im Alter } i}{\text{Mittlere männliche bzw. weibliche Bevölkerung im Alter } i} \times 100\,000$$

geschlechts- und altersspezifische Mortalitätsraten bzw. Sterbeziffern (Sterbefälle je 100 000 Lebenden gleichen Geschlechts und Alters) für jede Todesursache einzeln und insgesamt berechnen.

Müttersterbefall: Als Müttersterbefall gilt der Tod jeder Frau während der Schwangerschaft oder innerhalb von 42 Tagen nach Beendigung der Schwangerschaft, unabhängig von Dauer und Sitz der Schwangerschaft. Dabei gilt jede Ursache, die in Beziehung zur Schwangerschaft oder deren Behandlung steht oder durch diese verschlechtert wird, nicht aber Unfälle oder zufällige Ereignisse.

Nachsterblichkeit: Sterbeziffer, die die Zahl der gestorbenen Säuglinge je 1 000 Lebendgeborene im Alter von 28 bis 364 Tagen angibt.

Perinatale Mortalität: Die perinatale Mortalität oder perinatale Sterblichkeit gibt die Anzahl der Todesfälle in der Perinatalperiode an, also dem Zeitraum zwischen der 22. Schwangerschaftswoche und dem 7. Tag nach der Geburt. Diese Zahl wird dabei auf die Gesamtzahl von 1 000 Lebend- und Totgeborenen bezogen und nach der Formel

$$\frac{\text{Anzahl der Totgeborenen und Zahl der in den ersten 7 Lebenstagen Gestorbenen}}{\text{Anzahl der Lebend- und Totgeborenen}} \times 1\,000$$

berechnet. Die perinatale Sterblichkeit ist eindeutig eine Sterbeziffer. Systematisch steht sie allerdings zwischen Geburten- und Sterbestatistik, da die Totgeborenen definitionsgemäß zu den Geburten und nicht zu den Sterbefällen zählen.

Säuglinge: Kinder im Alter von 0 bis unter 1 Jahr, d. h. Kinder von der Geburt bis vor Vollendung des 1. Lebensjahres.

Säuglingssterblichkeit: Findet ihren Ausdruck in der Säuglingssterbeziffer, die die Zahl der gestorbenen Säuglinge auf 1 000 Lebendgeborene des gleichen Zeitraumes bezieht. Die Höhe der Säuglingssterblichkeit ist abhängig von zahlreichen biologischen, medizinischen und sozialen Faktoren, die bei einer Analyse als Merkmal benutzt werden, z. B. Geschlecht, Alter, Geburtsgewicht, Todesursache, Legitimität der Mutter.

Spätsterblichkeit: Sterbeziffer, die die Zahl der gestorbenen Säuglinge je 1 000 Lebendgeborene im Alter von 7 bis 27 Tagen angibt.

Totgeborene: Neugeborene, bei denen nach der Scheidung vom Mutterleib weder das Herz geschlagen, die Nabelschnur pulsiert oder die natürliche Lungenatmung eingesetzt hat, deren Geburtsgewicht aber mindestens 500 g betrug.

Totgeborenenrate: Totgeborene je 1 000 Geborene (Lebend- und Totgeborene).

Vermeidbare Sterbefälle: Als vermeidbare Sterbefälle werden Sterbefälle bezeichnet, die bei angemessener Krankheitsprävention oder Therapie hätten verhindert werden können. Die Kennziffer der vermeidbaren Sterbefälle richtet sich im Wesentlichen nach einem Konzept des Sachverständigenrates für die konzertierte Aktion im Gesundheitswesen. Danach gelten spezifische Todesursachen in bestimmten Altersgruppen als vermeidbar. Die vermeidbaren Sterbefälle werden je 100 000 Einwohner angegeben.

Arbeitsunfall: Diese Unfallkategorie beinhaltet Unfälle von Erwerbstätigen in Ausübung ihrer Erwerbstätigkeit, ausgenommen Unfälle auf dem Weg zur Arbeit. Erfolgt der Verkehrsunfall in der Ausübung der Arbeit (z. B. Busfahren) so ist dieser Unfall als "Arbeitsunfall" anzusehen.

Schulunfall: Diese Unfallkategorie beinhaltet Unfälle von Kindern und Jugendlichen im Kindergarten, innerhalb der Schule oder Hochschule oder bei schulischen Veranstaltungen außerhalb des Schulgeländes, ausgenommen Unfälle auf dem Weg zur Schule.

Verkehrsunfall: Diese Unfallkategorie beinhaltet Unfälle im öffentlichen Verkehr, auch auf privaten Verkehrswegen (Straße, Schiene, Wasser, Luft) einschließlich der Unfälle auf dem Weg zur Arbeit.

Häuslicher Unfall: Diese Unfallkategorie beinhaltet die Unfälle im häuslichen Bereich, die sich bei hauswirtschaftlicher oder sonstiger Tätigkeit ereignen. Auszugrenzen sind Arbeitsunfälle im häuslichen Bereich (siehe Definition „Arbeitsunfall“). Unfälle von Hausfrauen bei ihrer Tätigkeit sind hingegen häusliche Unfälle.

Sport- oder Spielunfall: Diese Unfallkategorie beinhaltet Unfälle, die sich während der Freizeit, bei Sport und Spiel, bei einer Hobbytätigkeit oder bei einer sonstigen Freizeitbeschäftigung ereignen, sofern diese nicht als Arbeits-, Schul- oder als häuslicher Unfall anzusehen sind.

Sonstiger Unfall: Diese Kategorie umfasst alle sonst nicht einzuordnenden Unfälle bzw. Unfälle unbekannter Kategorie.

Zeichenerklärung:

- Nichts vorhanden, das Zeichen " - " steht für den mathematisch exakten Wert Null.
- 0 Weniger als die Hälfte von 1 in der letzten besetzten Stelle, jedoch mehr als nichts.
- x Tabellenfach gesperrt, weil Aussage nicht sinnvoll.

Auf- und Abrundungen:

Im Allgemeinen ist ohne Rücksicht auf die Endsummen auf- bzw. abgerundet worden. Deshalb können sich bei der Summierung von Einzelangaben geringfügige Abweichungen zu den ausgewiesenen Endsummen ergeben. Bei der Aufgliederung der Gesamtheit in Prozent kann die Summe der Einzelwerte wegen Rundens vom Wert 100 % abweichen. Eine Abstimmung auf 100 % erfolgt im Allgemeinen nicht.

Aggregation der Werte auf Ebene der kreisfreien Städte und Landkreise:

Die Darstellung der Ergebnisse auf Ebene der kreisfreien Städte und Landkreise erfolgt unter Berücksichtigung der Geheimhaltungsregeln der Todesursachenstatistik. Eine Aggregation dieser Werte kann daher zu abweichenden Ergebnissen gegenüber der Darstellung der Ergebnisse auf Landesebene führen.

1.1 Sterbefälle 2023 nach Altersgruppen und Geschlecht

Altersgruppe von ... bis unter ... Jahren	Sterbefälle			Sterbefälle je 1 000 der mittleren Bevölkerung		
	insgesamt	männlich	weiblich	insgesamt	männlich	weiblich
unter 1	37	17	20	2,64	2,37	2,92
1 - 5	17	7	10	0,25	0,20	0,30
5 - 10	8	4	4	0,08	0,08	0,08
10 - 15	11	4	7	0,11	0,08	0,15
15 - 20	27	17	10	0,29	0,35	0,23
20 - 25	32	22	10	0,33	0,43	0,22
25 - 30	44	30	14	0,51	0,64	0,35
30 - 35	96	64	32	0,85	1,09	0,59
35 - 40	192	134	58	1,36	1,82	0,85
40 - 45	239	164	75	1,75	2,28	1,15
45 - 50	318	214	104	2,73	3,51	1,87
50 - 55	645	445	200	4,36	5,83	2,79
55 - 60	1 350	924	426	7,46	10,19	4,72
60 - 65	2 089	1 390	699	11,13	15,11	7,30
65 - 70	2 818	1 868	950	16,98	23,73	10,88
70 - 75	3 470	2 203	1 267	24,14	33,67	16,18
75 - 80	3 608	2 103	1 505	37,44	50,49	27,50
80 - 85	6 896	3 550	3 346	61,78	78,72	50,30
85 - 90	7 420	3 218	4 202	119,36	147,42	104,18
90 und mehr	6 260	1 790	4 470	256,04	293,61	243,56
Insgesamt	35 577	18 168	17 409	16,29	16,93	15,68

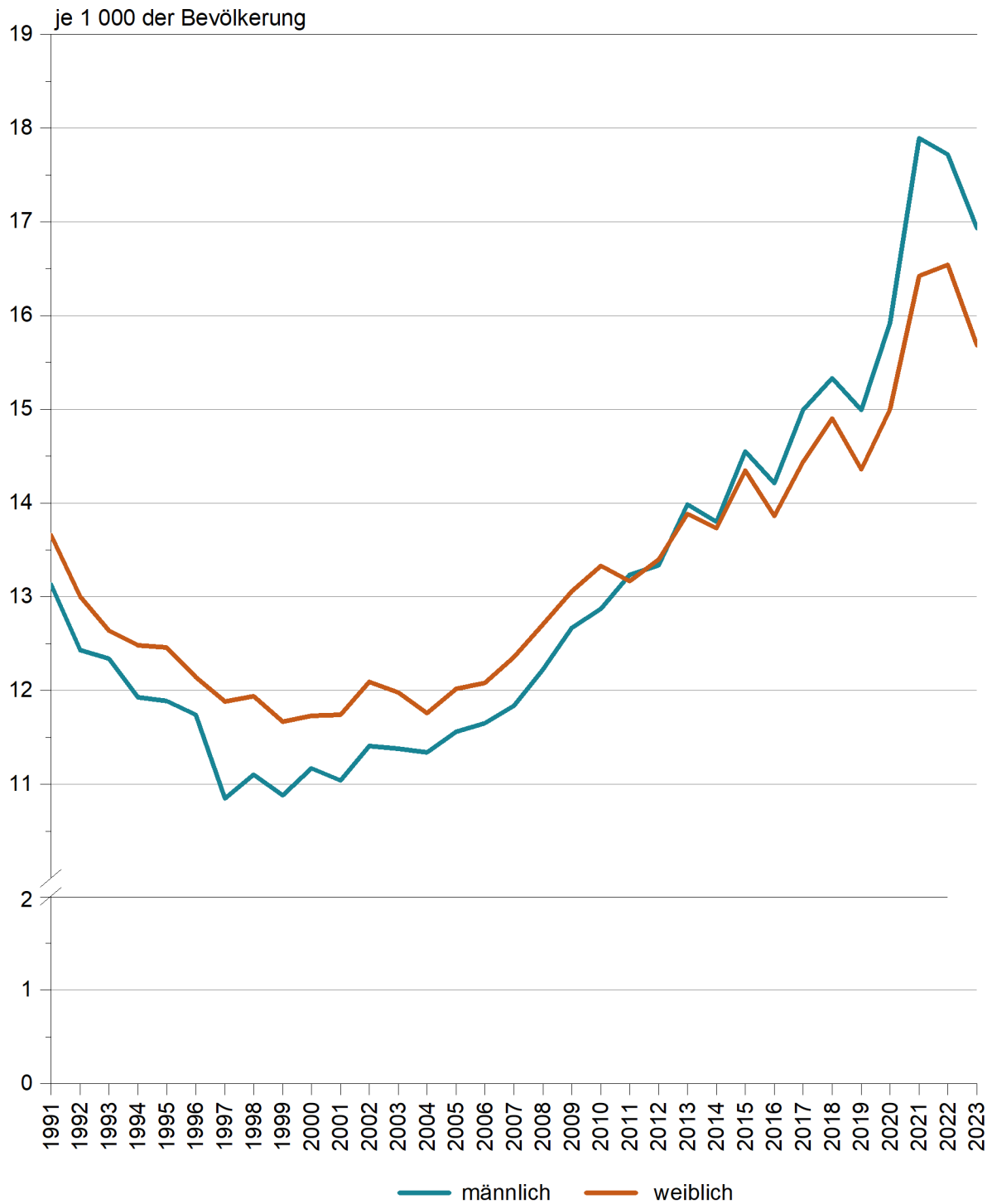
Die der Berechnung zugrunde liegende Bevölkerungszahl auf Grundlage des Zensus 2011 wird mit den Zahlen auf Basis des Zensus 2022 im Laufe des Jahres 2024 revidiert.

1.2 Sterbefälle und Mortalitätsrate 1991 - 2023 nach Geschlecht

Jahr	Sterbefälle			Sterbefälle je 1 000 der mittleren Bevölkerung		
	insgesamt	männlich	weiblich	insgesamt	männlich	weiblich
1991	38 203	17 859	20 344	13,41	13,13	13,66
1992	35 754	16 726	19 028	12,73	12,43	13,00
1993	34 838	16 546	18 292	12,49	12,34	12,64
1994	33 816	15 929	17 887	12,21	11,93	12,48
1995	33 519	15 816	17 703	12,19	11,89	12,46
1996	32 639	15 539	17 100	11,95	11,74	12,14
1997	30 892	14 294	16 598	11,38	10,85	11,88
1998	31 011	14 496	16 515	11,53	11,10	11,94
1999	30 059	14 076	15 983	11,29	10,88	11,67
2000	30 175	14 298	15 877	11,46	11,17	11,73
2001	29 621	13 954	15 667	11,40	11,04	11,74
2002	30 159	14 250	15 909	11,76	11,41	12,09
2003	29 632	14 062	15 570	11,69	11,38	11,98
2004	29 008	13 892	15 116	11,56	11,34	11,76
2005	29 277	14 002	15 275	11,79	11,56	12,02
2006	29 151	13 980	15 171	11,87	11,65	12,08
2007	29 392	14 059	15 333	12,11	11,84	12,36
2008	29 905	14 344	15 561	12,47	12,23	12,71
2009	30 480	14 690	15 790	12,87	12,67	13,06
2010	30 729	14 781	15 948	13,10	12,87	13,33
2011	30 183	14 780	15 403	13,20	13,23	13,17
2012	30 321	14 786	15 535	13,37	13,34	13,40
2013	31 385	15 411	15 974	13,94	13,99	13,89
2014	30 830	15 137	15 693	13,76	13,80	13,73
2015	32 369	16 024	16 345	14,45	14,55	14,35
2016	31 453	15 701	15 752	14,04	14,21	13,86
2017	32 795	16 469	16 326	14,71	14,99	14,43
2018	33 485	16 727	16 758	15,11	15,33	14,90
2019	32 299	16 235	16 064	14,67	14,99	14,36
2020	33 804	17 134	16 670	15,45	15,92	15,00
2021	37 289	19 141	18 148	17,14	17,89	16,42
2022	37 281	18 964	18 317	17,12	17,72	16,54
2023	35 577	18 168	17 409	16,29	16,93	15,68

Die der Berechnung zugrunde liegende Bevölkerungszahl auf Grundlage des Zensus 2011 wird mit den Zahlen auf Basis des Zensus 2022 im Laufe des Jahres 2024 revidiert.

Sterbefälle 1991 - 2023 je 1 000 der mittleren Bevölkerung



Die der Berechnung zugrunde liegende Bevölkerungszahl auf Grundlage des Zensus 2011 wird mit den Zahlen auf Basis des Zensus 2022 im Laufe des Jahres 2024 revidiert.

2.1 Sterbefälle 2023 nach Todesursachen, Geschlecht und Altersgruppen

Todesursachenklasse Pos.-Nr. der ICD-10	Geschl.	Sterbefälle						
		insgesamt	davon in den Altersgruppen von ... bis unter ... Jahren					
			unter 1	1 - 15	15 - 35	35 - 55	55 - 75	75 und mehr
Bestimmte infektiöse u. parasitäre Krankheiten (A00 - B99)	i	396	1	4	3	10	105	273
	m	193	-	1	2	6	67	117
	w	203	1	3	1	4	38	156
Infektiöse Darmkrankheiten (A00 - A09)	i	106	-	-	-	1	19	86
	m	43	-	-	-	-	14	29
	w	63	-	-	-	1	5	57
HIV-Krankheit (B20 - B24)	i	2	-	-	-	-	2	-
	m	2	-	-	-	-	2	-
	w	-	-	-	-	-	-	-
Neubildungen (C00 - D48)	i	8 625	1	5	40	406	3 607	4 566
	m	4 835	1	2	23	215	2 236	2 358
	w	3 790	-	3	17	191	1 371	2 208
Krankheiten d. Blutes u. des Immunsystems (D50 - D89)	i	173	1	1	2	12	32	125
	m	74	-	1	1	8	20	44
	w	99	1	-	1	4	12	81
Endokrine, Ernährungs- und Stoff- wechselkrankheiten (E00 - E90)	i	1 645	-	1	8	62	395	1 179
	m	732	-	-	6	47	239	440
	w	913	-	1	2	15	156	739
Diabetes mellitus (E10 - E14)	i	1 266	-	-	2	26	292	946
	m	576	-	-	2	20	190	364
	w	690	-	-	-	6	102	582
Diabetes mellitus Typ 2 (E11)	i	1 094	-	-	2	17	245	830
	m	484	-	-	2	13	154	315
	w	610	-	-	-	4	91	515
Adipositas u. sonstige Überernährung (E65 - E68)	i	122	-	-	5	27	62	28
	m	55	-	-	3	20	23	9
	w	67	-	-	2	7	39	19
Stoffwechselstörungen (E70 - E90)	i	202	-	1	1	7	33	160
	m	81	-	-	1	7	20	53
	w	121	-	1	-	-	13	107
Psychische u. Verhaltensstörungen (F00 - F99)	i	1 713	-	-	7	67	230	1 409
	m	746	-	-	2	54	162	528
	w	967	-	-	5	13	68	881
Demenz (F00 - F03)	i	1 434	-	-	-	-	66	1 368
	m	539	-	-	-	-	34	505
	w	895	-	-	-	-	32	863
Psychische Verhaltensstörungen durch psychotrope Substanzen (F10 - F19)	i	247	-	-	3	62	155	27
	m	198	-	-	1	52	124	21
	w	49	-	-	2	10	31	6
Psychische Verhaltensstörungen durch Alkohol (F10)	i	218	-	-	1	47	144	26
	m	176	-	-	-	38	118	20
	w	42	-	-	1	9	26	6
Krankheiten des Nervensystems (G00 - G99)	i	1 352	-	4	12	51	314	971
	m	664	-	1	10	38	182	433
	w	688	-	3	2	13	132	538
Alzheimer-Krankheit (G30)	i	514	-	-	-	-	66	448
	m	188	-	-	-	-	36	152
	w	326	-	-	-	-	30	296
Krankheiten des Auges u. des Ohres (H00 - H95)	i	4	-	1	-	1	1	1
	m	2	-	-	-	1	-	1
	w	2	-	1	-	-	1	-
Krankheiten des Kreislaufsystems (I00 - I99)	i	13 500	1	2	16	265	2 457	10 759
	m	6 288	-	-	11	202	1 726	4 349
	w	7 212	1	2	5	63	731	6 410

Noch: 2.1 Sterbefälle 2023 nach Todesursachen, Geschlecht und Altersgruppen

Todesursachenklasse Pos.-Nr. der ICD-10	Geschl.	Sterbefälle						
		insgesamt	davon in den Altersgruppen von ... bis unter ... Jahren					
			unter 1	1 - 15	15 - 35	35 - 55	55 - 75	75 und mehr
Krankheiten des Atmungssystems (J00 - J99)	i	1 997	1	1	4	30	678	1 283
	m	1 156	1	1	2	17	460	675
	w	841	-	-	2	13	218	608
Grippe u. Pneumonie (J09 - J18)	i	598	1	-	2	6	137	452
	m	333	1	-	2	4	97	229
	w	265	-	-	-	2	40	223
Chron. Krankheiten der unteren Atemwege (J40 - J47)	i	1 077	-	-	1	14	459	603
	m	630	-	-	-	8	301	321
	w	447	-	-	1	6	158	282
Krankheiten des Verdauungssystems (K00 - K93)	i	1 714	-	-	8	174	737	795
	m	995	-	-	6	125	508	356
	w	719	-	-	2	49	229	439
Krankheiten der Leber (K70 - K77)	i	774	-	-	4	139	440	191
	m	531	-	-	4	106	325	96
	w	243	-	-	-	33	115	95
Krankheiten der Gallenblase, der Gallenwege u. des Pankreas (K80 - K87)	i	206	-	-	2	13	65	126
	m	106	-	-	1	9	39	57
	w	100	-	-	1	4	26	69
Krankheiten der Haut u. der Unterhaut (L00 - L99)	i	57	-	-	-	3	15	39
	m	27	-	-	-	1	6	20
	w	30	-	-	-	2	9	19
Krankheiten des Muskel-Skelett- Systems u. des Bindegewebes (M00 - M99)	i	246	-	-	1	9	56	180
	m	88	-	-	-	5	26	57
	w	158	-	-	1	4	30	123
Krankheiten des Urogenitalsystems (N00 - N99)	i	1 041	-	-	1	10	142	888
	m	462	-	-	-	8	84	370
	w	579	-	-	1	2	58	518
Niereninsuffizienz (N17 - N19)	i	765	-	-	1	4	81	679
	m	322	-	-	-	4	49	269
	w	443	-	-	1	-	32	410
Schwangerschaft, Geburt u. Wochenbett (O00 - O99)	i	2	-	-	1	1	-	-
	m	x	x	x	x	x	x	x
	w	2	-	-	1	1	-	-
Perinatalperiode (P00 - P96)	i	21	18	2	1	-	-	-
	m	10	9	-	1	-	-	-
	w	11	9	2	-	-	-	-
Angeborene Fehlbildungen (Q00 - Q99)	i	61	7	4	7	16	23	4
	m	25	5	3	-	4	12	1
	w	36	2	1	7	12	11	3
Symptome u. Abnorme klinische Laborbefunde, die andernorts nicht klassifiziert sind (R00 - R99)	i	620	6	5	25	97	333	154
	m	430	1	3	19	72	246	89
	w	190	5	2	6	25	87	65
Verletzungen, Vergiftungen u. Folgen äußerer Ursachen (S00 - T98)	i	1 464	1	5	62	164	403	829
	m	886	-	2	49	142	282	411
	w	578	1	3	13	22	121	418
Vorläufige Zuordnung für Krankheiten mit unklarer Ätiologie (U00 - U49)	i	946	-	1	1	16	199	729
	m	555	-	1	1	12	129	412
	w	391	-	-	-	4	70	317
COVID-19 (U071, U072, U109)	i	946	-	1	1	16	199	729
	m	555	-	1	1	12	129	412
	w	391	-	-	-	4	70	317
Insgesamt (A00 - U49)	i	35 577	37	36	199	1 394	9 727	24 184
	m	18 168	17	15	133	957	6 385	10 661
	w	17 409	20	21	66	437	3 342	13 523

2.2 Sterbefälle 2013 - 2023 nach Todesursachen und Geschlecht

Todesursachenklasse Pos.-Nr. der ICD-10	Geschl.	Sterbefälle										
		Jahr										
		2013	2014	2015	2016	2017	2018	2019	2020	2021	2022	2023
A00 - B99	i	296	291	340	331	308	387	317	350	327	330	396
	m	143	134	149	149	154	184	152	173	158	153	193
	w	153	157	191	182	154	203	165	177	169	177	203
A00 - A09	i	157	154	164	145	124	148	99	101	81	86	106
	m	69	48	55	48	54	54	41	43	42	36	43
	w	88	106	109	97	70	94	58	58	39	50	63
B20 - B24	i	7	8	10	6	4	4	2	2	3	6	2
	m	6	7	6	6	4	4	1	2	2	4	2
	w	1	1	4	-	-	-	1	-	1	2	-
C00 - D48	i	8 360	8 311	8 395	8 199	8 518	8 355	8 594	8 365	8 423	8 502	8 625
	m	4 731	4 677	4 680	4 627	4 831	4 739	4 785	4 750	4 837	4 777	4 835
	w	3 629	3 634	3 715	3 572	3 687	3 616	3 809	3 615	3 586	3 725	3 790
D50 - D89	i	61	50	56	76	95	100	106	118	136	156	173
	m	23	23	28	37	41	33	36	41	58	71	74
	w	38	27	28	39	54	67	70	77	78	85	99
E00 - E90	i	1 665	1 345	1 583	1 454	1 517	1 531	1 443	1 587	1 686	1 694	1 645
	m	727	562	686	616	617	661	626	699	750	755	732
	w	938	783	897	838	900	870	817	888	936	939	913
E10 - E14	i	1 445	1 136	1 333	1 186	1 212	1 228	1 141	1 242	1 324	1 324	1 266
	m	627	473	581	504	503	527	510	562	589	579	576
	w	818	663	752	682	709	701	631	680	735	745	690
E11	i	1 291	1 018	1 168	976	1 032	1 019	953	1 075	1 160	1 140	1 094
	m	553	417	501	399	416	414	425	489	502	485	484
	w	738	601	667	577	616	605	528	586	658	655	610
E65 - E68	i	112	103	123	97	114	99	95	97	119	104	122
	m	55	51	60	44	48	52	50	47	56	54	55
	w	57	52	63	53	66	47	45	50	63	50	67
E70 - E90	i	56	62	70	108	128	136	132	181	169	200	202
	m	25	24	29	46	48	61	42	70	78	88	81
	w	31	38	41	62	80	75	90	111	91	112	121
F00 - F99	i	794	941	1 025	1 175	1 319	1 454	1 383	1 469	1 670	1 752	1 713
	m	373	438	488	558	592	631	574	616	694	741	746
	w	421	503	537	617	727	823	809	853	976	1 011	967
F01 - F03	i	536	639	719	870	1 045	1 193	1 141	1 204	1 408	1 459	1 434
	m	158	195	222	300	356	402	382	398	477	512	539
	w	378	444	497	570	689	791	759	806	931	947	895
F10 - F19	i	246	292	298	287	255	242	218	244	237	258	247
	m	209	240	261	252	227	221	179	211	203	213	198
	w	37	52	37	35	28	21	39	33	34	45	49
F10	i	228	284	281	277	238	229	199	223	216	234	218
	m	193	234	247	246	211	210	166	193	186	196	176
	w	35	50	34	31	27	19	33	30	30	38	42
G00 - G99	i	862	911	915	937	1 135	1 090	1 108	1 170	1 215	1 318	1 352
	m	415	422	426	443	575	545	564	583	588	634	664
	w	447	489	489	494	560	545	544	587	627	684	688
G30	i	231	278	274	295	391	396	386	412	421	517	514
	m	89	95	98	98	149	144	150	156	145	179	188
	w	142	183	176	197	242	252	236	256	276	338	326
H00 - H95	i	1	2	2	3	1	3	2	2	-	2	4
	m	-	1	2	3	1	2	-	2	-	2	2
	w	1	1	-	-	-	1	2	-	-	-	2
I00 - I99	i	13 764	13 724	14 178	13 642	13 732	14 129	13 063	13 453	13 581	14 255	13 500
	m	5 906	5 972	6 238	6 162	6 197	6 276	5 966	6 157	6 257	6 547	6 288
	w	7 858	7 752	7 940	7 480	7 535	7 853	7 097	7 296	7 324	7 708	7 212

Noch: 2.2 Sterbefälle 2013 - 2023 nach Todesursachen und Geschlecht

Todesursachenklasse Pos.-Nr. der ICD-10	Geschl.	Sterbefälle										
		Jahr										
		2013	2014	2015	2016	2017	2018	2019	2020	2021	2022	2023
J00 - J99	i	1 676	1 452	1 739	1 586	1 782	1 970	1 667	1 638	1 517	1 874	1 997
	m	912	816	970	884	983	1 087	939	966	890	1 073	1 156
	w	764	636	769	702	799	883	728	672	627	801	841
J09 - J18	i	494	409	521	426	499	668	472	464	336	551	598
	m	237	204	274	240	253	358	258	260	206	307	333
	w	257	205	247	186	246	310	214	204	130	244	265
J40 - J47	i	937	832	999	946	980	1 018	909	902	929	1 063	1 077
	m	532	496	581	520	561	580	505	536	534	610	630
	w	405	336	418	426	419	438	404	366	395	453	447
K00 - K93	i	1 553	1 443	1 532	1 519	1 607	1 545	1 540	1 633	1 675	1 666	1 714
	m	871	815	900	826	917	904	901	953	1 017	1 004	995
	w	682	628	632	693	690	641	639	680	658	662	719
K70 - K77	i	779	723	712	731	737	678	671	724	752	720	774
	m	527	496	517	487	512	494	485	501	539	526	531
	w	252	227	195	244	225	184	186	223	213	194	243
K80 - K87	i	186	195	205	195	207	199	197	224	207	214	206
	m	100	103	101	105	113	112	115	136	106	111	106
	w	86	92	104	90	94	87	82	88	101	103	100
L00 - L99	i	21	16	24	36	26	40	29	35	40	54	57
	m	8	5	9	14	8	12	14	18	14	17	27
	w	13	11	15	22	18	28	15	17	26	37	30
M00 - M99	i	117	88	111	150	158	155	200	163	194	230	246
	m	48	34	42	56	65	67	93	62	82	99	88
	w	69	54	69	94	93	88	107	101	112	131	158
N00 - N99	i	642	617	735	718	746	826	845	923	902	1 039	1 041
	m	243	239	314	288	331	351	366	386	410	479	462
	w	399	378	421	430	415	475	479	537	492	560	579
N17 - N19	i	512	526	626	539	584	647	633	679	658	766	765
	m	195	204	266	199	262	264	264	262	266	337	322
	w	317	322	360	340	322	383	369	417	392	429	443
O00 - O99	i	-	-	-	1	2	1	2	3	1	1	2
	m	x	x	x	x	x	x	x	x	x	x	x
	w	-	-	-	1	2	1	2	3	1	1	2
P00 - P96	i	19	19	27	24	38	22	15	27	32	13	21
	m	16	12	14	13	19	16	9	16	22	8	10
	w	3	7	13	11	19	6	6	11	10	5	11
Q00 - Q99	i	54	48	66	61	79	50	58	61	62	70	61
	m	34	27	40	32	40	33	35	28	28	42	25
	w	20	21	26	29	39	17	23	33	34	28	36
R00 - R99	i	255	287	345	364	423	527	606	590	616	707	620
	m	169	193	233	241	270	368	410	401	428	489	430
	w	86	94	112	123	153	159	196	189	188	218	190
S00 - T98	i	1 245	1 285	1 296	1 177	1 309	1 300	1 321	1 319	1 335	1 441	1 464
	m	792	767	805	752	828	818	765	812	828	903	886
	w	453	518	491	425	481	482	556	507	507	538	578
U00 - U49	i	-	-	-	-	-	-	-	898	3 877	2 177	946
	m	-	-	-	-	-	-	-	471	2 080	1 170	555
	w	-	-	-	-	-	-	-	427	1 797	1 007	391
U071, U072, U109	i	-	-	-	-	-	-	-	898	3 877	2 177	946
	m	-	-	-	-	-	-	-	471	2 080	1 170	555
	w	-	-	-	-	-	-	-	427	1 797	1 007	391
A00 - U49	i	31 385	30 830	32 369	31 453	32 795	33 485	32 299	33 804	37 289	37 281	35 577
	m	15 411	15 137	16 024	15 701	16 469	16 727	16 235	17 134	19 141	18 964	18 168
	w	15 974	15 693	16 345	15 752	16 326	16 758	16 064	16 670	18 148	18 317	17 409

2.3 Mortalitätsrate 2023 nach Todesursachen, Geschlecht und Altersgruppen

Todesursachenklasse Pos.-Nr. der ICD-10	Geschl.	MR _i						
		insgesamt	davon in den Altersgruppen von ... bis unter ... Jahren					
			unter 1	1 - 15	15 - 35	35 - 55	55 - 75	75 und mehr
Bestimmte infektiöse u. parasitäre Krankheiten (A00 - B99)	i	18,1	7,1	1,5	0,8	1,8	15,5	92,7
	m	18,0	-	0,7	1,0	2,1	20,5	102,0
	w	18,3	14,6	2,3	0,5	1,5	10,8	86,7
Infektiöse Darmkrankheiten (A00 - A09)	i	4,9	-	-	-	0,2	2,8	29,2
	m	4,0	-	-	-	-	4,3	25,3
	w	5,7	-	-	-	0,4	1,4	31,7
HIV-Krankheit (B20 - B24)	i	0,1	-	-	-	-	0,3	-
	m	0,2	-	-	-	-	0,6	-
	w	-	-	-	-	-	-	-
Neubildungen (C00 - D48)	i	395,0	7,1	1,9	10,3	74,7	531,7	1 549,9
	m	450,5	13,9	1,5	11,1	76,1	684,2	2 056,3
	w	341,4	-	2,3	9,3	73,3	390,0	1 227,1
Krankheiten d. Blutes u. des Immunsystems (D50 - D89)	i	7,9	7,1	0,4	0,5	2,2	4,7	42,4
	m	6,9	-	0,7	0,5	2,8	6,1	38,4
	w	8,9	14,6	-	0,5	1,5	3,4	45,0
Endokrine, Ernährungs- und Stoffwechselkrankheiten (E00 - E90)	i	75,3	-	0,4	2,1	11,4	58,2	400,2
	m	68,2	-	-	2,9	16,6	73,1	383,7
	w	82,2	-	0,8	1,1	5,8	44,4	410,7
Diabetes mellitus (E10 - E14)	i	58,0	-	-	0,5	4,8	43,0	321,1
	m	53,7	-	-	1,0	7,1	58,1	317,4
	w	62,1	-	-	-	2,3	29,0	323,5
Diabetes mellitus Typ 2 (E11)	i	50,1	-	-	0,5	3,1	36,1	281,7
	m	45,1	-	-	1,0	4,6	47,1	274,7
	w	54,9	-	-	-	1,5	25,9	286,2
Adipositas u. sonstige Überernährung (E65 - E68)	i	5,6	-	-	1,3	5,0	9,1	9,5
	m	5,1	-	-	1,5	7,1	7,0	7,8
	w	6,0	-	-	1,1	2,7	11,1	10,6
Stoffwechselstörungen (E70 - E90)	i	9,3	-	0,4	0,3	1,3	4,9	54,3
	m	7,5	-	-	0,5	2,5	6,1	46,2
	w	10,9	-	0,8	-	-	3,7	59,5
Psychische u. Verhaltensstörungen (F00 - F99)	i	78,5	-	-	1,8	12,3	33,9	478,3
	m	69,5	-	-	1,0	19,1	49,6	460,4
	w	87,1	-	-	2,7	5,0	19,3	489,6
Demenz (F00 - F03)	i	65,7	-	-	-	-	9,7	464,4
	m	50,2	-	-	-	-	10,4	440,4
	w	80,6	-	-	-	-	9,1	479,6
Psychische Verhaltensstörungen durch psychotrope Substanzen (F10 - F19)	i	11,3	-	-	0,8	11,4	22,8	9,2
	m	18,4	-	-	0,5	18,4	37,9	18,3
	w	4,4	-	-	1,1	3,8	8,8	3,3
Psychische Verhaltensstörungen durch Alkohol (F10)	i	10,0	-	-	0,3	8,7	21,2	8,8
	m	16,4	-	-	-	13,4	36,1	17,4
	w	3,8	-	-	0,5	3,5	7,4	3,3
Krankheiten des Nervensystems (G00 - G99)	i	61,9	-	1,5	3,1	9,4	46,3	329,6
	m	61,9	-	0,7	4,8	13,4	55,7	377,6
	w	62,0	-	2,3	1,1	5,0	37,5	299,0
Alzheimer-Krankheit (G30)	i	23,5	-	-	-	-	9,7	152,1
	m	17,5	-	-	-	-	11,0	132,6
	w	29,4	-	-	-	-	8,5	164,5
Krankheiten des Auges u. des Ohres (H00 - H95)	i	0,2	-	0,4	-	0,2	0,1	0,3
	m	0,2	-	-	-	0,4	-	0,9
	w	0,2	-	0,8	-	-	0,3	-
Krankheiten des Kreislaufsystems (I00 - I99)	i	618,3	7,1	0,8	4,1	48,8	362,2	3 652,0
	m	585,9	-	-	5,3	71,5	528,1	3 792,5
	w	649,6	14,6	1,6	2,7	24,2	207,9	3 562,5

Die der Berechnung zugrunde liegende Bevölkerungszahl auf Grundlage des Zensus 2011 wird mit den Zahlen auf Basis des Zensus 2022 im Laufe des Jahres 2024 revidiert.

Noch: 2.3 Mortalitätsrate 2023 nach Todesursachen, Geschlecht und Altersgruppen

Todesursachenklasse Pos.-Nr. der ICD-10	Geschl.	MR _i						
		insgesamt	davon in den Altersgruppen von ... bis unter ... Jahren					
			unter 1	1 - 15	15 - 35	35 - 55	55 - 75	75 und mehr
Krankheiten des Atmungssystems (J00 - J99)	i	91,5	7,1	0,4	1,0	5,5	99,9	435,5
	m	107,7	13,9	0,7	1,0	6,0	140,8	588,6
	w	75,7	-	-	1,1	5,0	62,0	337,9
Grippe u. Pneumonie (J09 - J18)	i	27,4	7,1	-	0,5	1,1	20,2	153,4
	m	31,0	13,9	-	1,0	1,4	29,7	199,7
	w	23,9	-	-	-	0,8	11,4	123,9
Chron. Krankheiten der unteren Atemwege (J40 - J47)	i	49,3	-	-	0,3	2,6	67,7	204,7
	m	58,7	-	-	-	2,8	92,1	279,9
	w	40,3	-	-	0,5	2,3	44,9	156,7
Krankheiten des Verdauungssystems (K00 - K93)	i	78,5	-	-	2,1	32,0	108,6	269,9
	m	92,7	-	-	2,9	44,2	155,4	310,4
	w	64,8	-	-	1,1	18,8	65,1	244,0
Krankheiten der Leber (K70 - K77)	i	35,4	-	-	1,0	25,6	64,9	64,8
	m	49,5	-	-	1,9	37,5	99,4	83,7
	w	21,9	-	-	-	12,7	32,7	52,8
Krankheiten der Gallenblase, der Gallenwege u. des Pankreas (K80 - K87)	i	9,4	-	-	0,5	2,4	9,6	42,8
	m	9,9	-	-	0,5	3,2	11,9	49,7
	w	9,0	-	-	0,5	1,5	7,4	38,3
Krankheiten der Haut u. der Unterhaut (L00 - L99)	i	2,6	-	-	-	0,6	2,2	13,2
	m	2,5	-	-	-	0,4	1,8	17,4
	w	2,7	-	-	-	0,8	2,6	10,6
Krankheiten des Muskel-Skelett- Systems u. des Bindegewebes (M00 - M99)	i	11,3	-	-	0,3	1,7	8,3	61,1
	m	8,2	-	-	-	1,8	8,0	49,7
	w	14,2	-	-	0,5	1,5	8,5	68,4
Krankheiten des Urogenitalsystems (N00 - N99)	i	47,7	-	-	0,3	1,8	20,9	301,4
	m	43,0	-	-	-	2,8	25,7	322,7
	w	52,2	-	-	0,5	0,8	16,5	287,9
Niereninsuffizienz (N17 - N19)	i	35,0	-	-	0,3	0,7	11,9	230,5
	m	30,0	-	-	-	1,4	15,0	234,6
	w	39,9	-	-	0,5	-	9,1	227,9
Schwangerschaft, Geburt u. Wochenbett (O00 - O99)	i	0,1	-	-	0,3	0,2	-	-
	m	x	x	x	x	x	x	x
	w	0,2	-	-	0,5	0,4	-	-
Perinatalperiode (P00 - P96)	i	1,0	128,3	0,8	0,3	-	-	-
	m	0,9	125,5	-	0,5	-	-	-
	w	1,0	131,2	1,6	-	-	-	-
Angeborene Fehlbildungen (Q00 - Q99)	i	2,8	49,9	1,5	1,8	2,9	3,4	1,4
	m	2,3	69,7	2,2	-	1,4	3,7	0,9
	w	3,2	29,2	0,8	3,8	4,6	3,1	1,7
Symptome u. Abnorme klinische Laborbefunde, die andernorts nicht klassifiziert sind (R00 - R99)	i	28,4	42,8	1,9	6,4	17,9	49,1	52,3
	m	40,1	13,9	2,2	9,2	25,5	75,3	77,6
	w	17,1	72,9	1,6	3,3	9,6	24,7	36,1
Verletzungen, Vergiftungen u. Folgen äußerer Ursachen (S00 - T98)	i	67,0	7,1	1,9	15,9	30,2	59,4	281,4
	m	82,5	-	1,5	23,7	50,3	86,3	358,4
	w	52,1	14,6	2,3	7,1	8,4	34,4	232,3
Vorläufige Zuordnung für Krankheiten mit unklarer Ätiologie (U00 - U49)	i	43,3	-	0,4	0,3	2,9	29,3	247,5
	m	51,7	-	0,7	0,5	4,2	39,5	359,3
	w	35,2	-	-	-	1,5	19,9	176,2
COVID-19 (U071, U072, U109)	i	43,3	-	0,4	0,3	2,9	29,3	247,5
	m	51,7	-	0,7	0,5	4,2	39,5	359,3
	w	35,2	-	-	-	1,5	19,9	176,2
Insgesamt (A00 - U49)	i	1 629,3	263,7	13,7	51,1	256,6	1 433,8	8 209,0
	m	1 692,7	237,0	11,1	64,4	338,7	1 953,7	9 296,9
	w	1 568,0	291,5	16,4	36,0	167,7	950,6	7 515,7

Die der Berechnung zugrunde liegende Bevölkerungszahl auf Grundlage des Zensus 2011 wird mit den Zahlen auf Basis des Zensus 2022 im Laufe des Jahres 2024 revidiert.

2.4 Mortalitätsrate 2013 - 2023 nach Todesursachen und Geschlecht

Todesursachenklasse Pos.-Nr. der ICD-10	Geschl.	MR _i										
		Jahr										
		2013	2014	2015	2016	2017	2018	2019	2020	2021	2022	2023
A00 - B99	i	13,1	13,0	15,2	14,8	13,8	17,5	14,4	16,0	15,0	15,2	18,1
	m	13,0	12,2	13,5	13,5	14,0	16,9	14,0	16,1	14,8	14,3	18,0
	w	13,3	13,7	16,8	16,0	13,6	18,0	14,8	15,9	15,3	16,0	18,3
A00 - A09	i	7,0	6,9	7,3	6,5	5,6	6,7	4,5	4,6	3,7	3,9	4,9
	m	6,3	4,4	5,0	4,3	4,9	5,0	3,8	4,0	3,9	3,4	4,0
	w	7,7	9,3	9,6	8,5	6,2	8,4	5,2	5,2	3,5	4,5	5,7
B20 - B24	i	0,3	0,4	0,4	0,3	0,2	0,2	0,1	0,1	0,1	0,3	0,1
	m	0,5	0,6	0,5	0,5	0,4	0,4	0,1	0,2	0,2	0,4	0,2
	w	0,1	0,1	0,4	-	-	-	0,1	-	0,1	0,2	-
C00 - D48	i	371,2	371,0	374,7	365,9	382,0	377,1	390,4	382,4	387,3	390,4	395,0
	m	429,4	426,3	425,0	418,9	439,7	434,5	441,7	441,4	452,1	446,3	450,5
	w	315,5	318,0	326,1	314,4	326,0	321,4	340,6	325,2	324,5	336,3	341,4
D50 - D89	i	2,7	2,2	2,5	3,4	4,3	4,5	4,8	5,4	6,3	7,2	7,9
	m	2,1	2,1	2,5	3,3	3,7	3,0	3,3	3,8	5,4	6,6	6,9
	w	3,3	2,4	2,5	3,4	4,8	6,0	6,3	6,9	7,1	7,7	8,9
E00 - E90	i	73,9	60,0	70,7	64,9	68,0	69,1	65,5	72,5	77,5	77,8	75,3
	m	66,0	51,2	62,3	55,8	56,2	60,6	57,8	64,9	70,1	70,5	68,2
	w	81,5	68,5	78,7	73,7	79,6	77,3	73,1	79,9	84,7	84,8	82,2
E10 - E14	i	64,2	50,7	59,5	52,9	54,4	55,4	51,8	56,8	60,9	60,8	58,0
	m	56,9	43,1	52,8	45,6	45,8	48,3	47,1	52,2	55,1	54,1	53,7
	w	71,1	58,0	66,0	60,0	62,7	62,3	56,4	61,2	66,5	67,3	62,1
E11	i	57,3	45,4	52,1	43,6	46,3	46,0	43,3	49,1	53,3	52,3	50,1
	m	50,2	38,0	45,5	36,1	37,9	38,0	39,2	45,4	46,9	45,3	45,1
	w	64,2	52,6	58,5	50,8	54,5	53,8	47,2	52,7	59,5	59,1	54,9
E65 - E68	i	5,0	4,6	5,5	4,3	5,1	4,5	4,3	4,4	5,5	4,8	5,6
	m	5,0	4,6	5,4	4,0	4,4	4,8	4,6	4,4	5,2	5,0	5,1
	w	5,0	4,6	5,5	4,7	5,8	4,2	4,0	4,5	5,7	4,5	6,0
E70 - E90	i	2,5	2,8	3,1	4,8	5,7	6,1	6,0	8,3	7,8	9,2	9,3
	m	2,3	2,2	2,6	4,2	4,4	5,6	3,9	6,5	7,3	8,2	7,5
	w	2,7	3,3	3,6	5,5	7,1	6,7	8,0	10,0	8,2	10,1	10,9
F00 - F99	i	35,3	42,0	45,7	52,4	59,2	65,6	62,8	67,1	76,8	80,4	78,5
	m	33,9	39,9	44,3	50,5	53,9	57,8	53,0	57,2	64,9	69,2	69,5
	w	36,6	44,0	47,1	54,3	64,3	73,2	72,3	76,7	88,3	91,3	87,1
F01 - F03	i	23,8	28,5	32,1	38,8	46,9	53,8	51,8	55,0	64,7	67,0	65,7
	m	14,3	17,8	20,2	27,2	32,4	36,9	35,3	37,0	44,6	47,8	50,2
	w	32,9	38,9	43,6	50,2	60,9	70,3	67,9	72,5	84,2	85,5	80,6
F10 - F19	i	10,9	13,0	13,3	12,8	11,4	10,9	9,9	11,2	10,9	11,8	11,3
	m	19,0	21,9	23,7	22,8	20,7	20,3	16,5	19,6	19,0	19,9	18,4
	w	3,2	4,6	3,2	3,1	2,5	1,9	3,5	3,0	3,1	4,1	4,4
F10	i	10,1	12,7	12,5	12,4	10,7	10,3	9,0	10,2	9,9	10,7	10,0
	m	17,5	21,3	22,4	22,3	19,2	19,3	15,3	17,9	17,4	18,3	16,4
	w	3,0	4,4	3,0	2,7	2,4	1,7	3,0	2,7	2,7	3,4	3,8
G00 - G99	i	38,3	40,7	40,8	41,8	50,9	49,2	50,3	53,5	55,9	60,5	61,9
	m	37,7	38,5	38,7	40,1	52,3	50,0	52,1	54,2	55,0	59,2	61,9
	w	38,9	42,8	42,9	43,5	49,5	48,4	48,6	52,8	56,7	61,8	62,0
G30	i	10,3	12,4	12,2	13,2	17,5	17,9	17,5	18,8	19,4	23,7	23,5
	m	8,1	8,7	8,9	8,9	13,6	13,2	13,8	14,5	13,6	16,7	17,5
	w	12,3	16,0	15,4	17,3	21,4	22,4	21,1	23,0	25,0	30,5	29,4
H00 - H95	i	0,0	0,1	0,1	0,1	0,0	0,1	0,1	0,1	-	0,1	0,2
	m	-	0,1	0,2	0,3	0,1	0,2	-	0,2	-	0,2	0,2
	w	0,1	0,1	-	-	-	0,1	0,2	-	-	-	0,2
I00 - I99	i	611,2	612,7	632,8	608,8	615,9	637,7	593,4	614,9	624,4	654,5	618,3
	m	536,0	544,3	566,5	557,9	564,0	575,4	550,7	572,1	584,8	611,6	585,9
	w	683,2	678,3	696,9	658,3	666,2	698,1	634,6	656,4	662,7	696,0	649,6

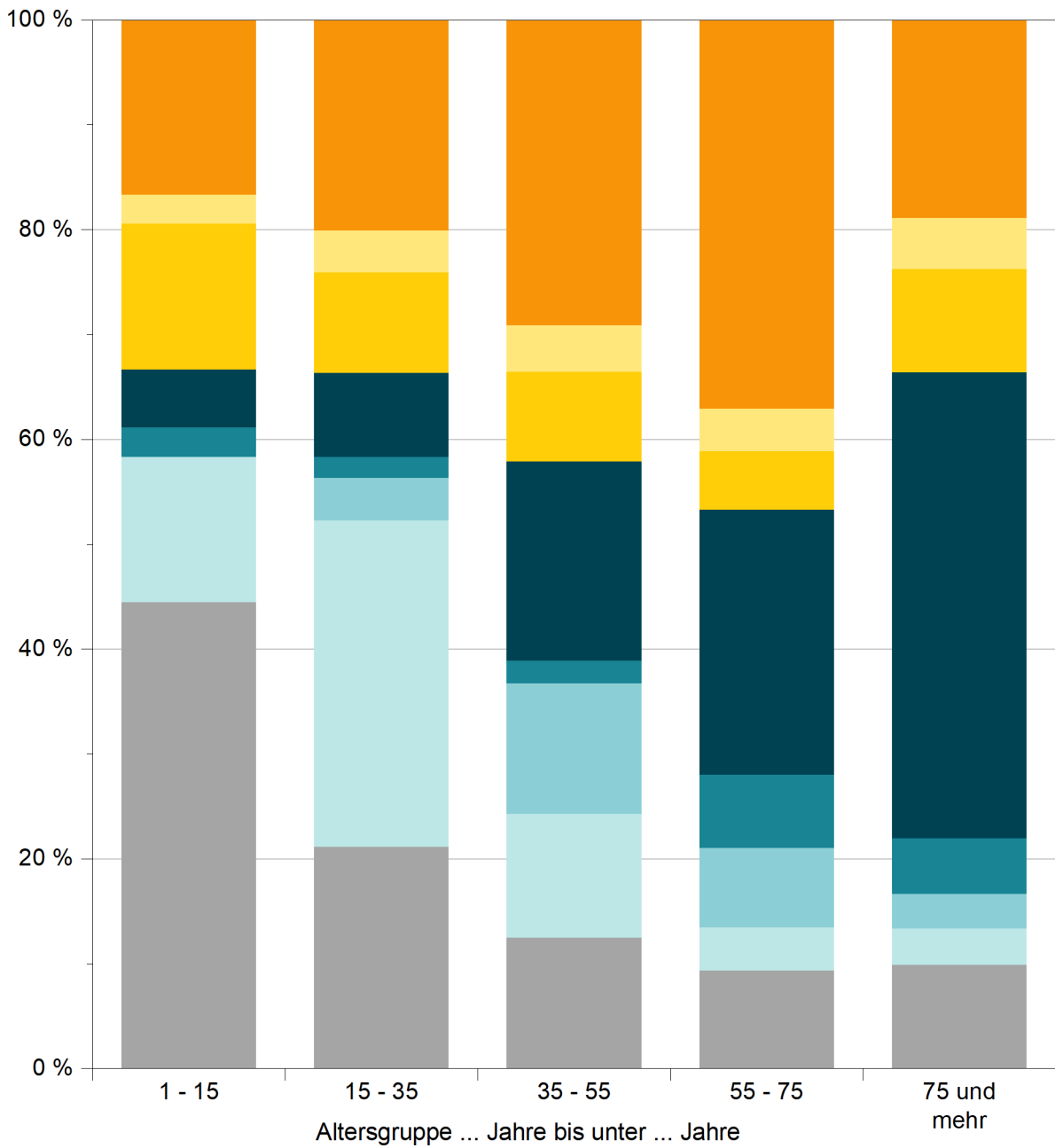
Die der Berechnung zugrunde liegende Bevölkerungszahl auf Grundlage des Zensus 2011 wird mit den Zahlen auf Basis des Zensus 2022 im Laufe des Jahres 2024 revidiert.

Noch: 2.4 Mortalitätsrate 2013 - 2023 nach Todesursachen und Geschlecht

Todesursachenklasse Pos.-Nr. der ICD-10	Geschl.	MR _i										
		Jahr										
		2013	2014	2015	2016	2017	2018	2019	2020	2021	2022	2023
J00 - J99	i	74,4	64,8	77,6	70,8	79,9	88,9	75,7	74,9	69,7	86,0	91,5
	m	82,8	74,4	88,1	80,0	89,5	99,7	86,7	89,8	83,2	100,2	107,7
	w	66,4	55,7	67,5	61,8	70,6	78,5	65,1	60,5	56,7	72,3	75,7
J09 - J18	i	21,9	18,3	23,3	19,0	22,4	30,1	21,4	21,2	15,4	25,3	27,4
	m	21,5	18,6	24,9	21,7	23,0	32,8	23,8	24,2	19,3	28,7	31,0
	w	22,3	17,9	21,7	16,4	21,8	27,6	19,1	18,4	11,8	22,0	23,9
J40 - J47	i	41,6	37,1	44,6	42,2	44,0	45,9	41,3	41,2	42,7	48,8	49,3
	m	48,3	45,2	52,8	47,1	51,1	53,2	46,6	49,8	49,9	57,0	58,7
	w	35,2	29,4	36,7	37,5	37,0	38,9	36,1	32,9	35,7	40,9	40,3
K00 - K93	i	69,0	64,4	68,4	67,8	72,1	69,7	70,0	74,6	77,0	76,5	78,5
	m	79,1	74,3	81,7	74,8	83,5	82,9	83,2	88,5	95,1	93,8	92,7
	w	59,3	55,0	55,5	61,0	61,0	57,0	57,1	61,2	59,5	59,8	64,8
K70 - K77	i	34,6	32,3	31,8	32,6	33,1	30,6	30,5	33,1	34,6	33,1	35,4
	m	47,8	45,2	46,9	44,1	46,6	45,3	44,8	46,6	50,4	49,1	49,5
	w	21,9	19,9	17,1	21,5	19,9	16,4	16,6	20,1	19,3	17,5	21,9
K80 - K87	i	8,3	8,7	9,1	8,7	9,3	9,0	8,9	10,2	9,5	9,8	9,4
	m	9,1	9,4	9,2	9,5	10,3	10,3	10,6	12,6	9,9	10,4	9,9
	w	7,5	8,1	9,1	7,9	8,3	7,7	7,3	7,9	9,1	9,3	9,0
L00 - L99	i	0,9	0,7	1,1	1,6	1,2	1,8	1,3	1,6	1,8	2,5	2,6
	m	0,7	0,5	0,8	1,3	0,7	1,1	1,3	1,7	1,3	1,6	2,5
	w	1,1	1,0	1,3	1,9	1,6	2,5	1,3	1,5	2,4	3,3	2,7
M00 - M99	i	5,2	3,9	5,0	6,7	7,1	7,0	9,1	7,5	8,9	10,6	11,3
	m	4,4	3,1	3,8	5,1	5,9	6,1	8,6	5,8	7,7	9,2	8,2
	w	6,0	4,7	6,1	8,3	8,2	7,8	9,6	9,1	10,1	11,8	14,2
N00 - N99	i	28,5	27,5	32,8	32,0	33,5	37,3	38,4	42,2	41,5	47,7	47,7
	m	22,1	21,8	28,5	26,1	30,1	32,2	33,8	35,9	38,3	44,7	43,0
	w	34,7	33,1	37,0	37,8	36,7	42,2	42,8	48,3	44,5	50,6	52,2
N17 - N19	i	22,7	23,5	27,9	24,1	26,2	29,2	28,8	31,0	30,3	35,2	35,0
	m	17,7	18,6	24,2	18,0	23,8	24,2	24,4	24,3	24,9	31,5	30,0
	w	27,6	28,2	31,6	29,9	28,5	34,0	33,0	37,5	35,5	38,7	39,9
O00 - O99	i	-	-	-	0,0	0,1	0,0	0,1	0,1	0,0	0,0	0,1
	m	x	x	x	x	x	x	x	x	x	x	x
	w	-	-	-	0,1	0,2	0,1	0,2	0,3	0,1	0,1	0,2
P00 - P96	i	0,8	0,8	1,2	1,1	1,7	1,0	0,7	1,2	1,5	0,6	1,0
	m	1,5	1,1	1,3	1,2	1,7	1,5	0,8	1,5	2,1	0,7	0,9
	w	0,3	0,6	1,1	1,0	1,7	0,5	0,5	1,0	0,9	0,5	1,0
Q00 - Q99	i	2,4	2,1	2,9	2,7	3,5	2,3	2,6	2,8	2,9	3,2	2,8
	m	3,1	2,5	3,6	2,9	3,6	3,0	3,2	2,6	2,6	3,9	2,3
	w	1,7	1,8	2,3	2,6	3,4	1,5	2,1	3,0	3,1	2,5	3,2
R00 - R99	i	11,3	12,8	15,4	16,2	19,0	23,8	27,5	27,0	28,3	32,5	28,4
	m	15,3	17,6	21,2	21,8	24,6	33,7	37,8	37,3	40,0	45,7	40,1
	w	7,5	8,2	9,8	10,8	13,5	14,1	17,5	17,0	17,0	19,7	17,1
S00 - T98	i	55,3	57,4	57,8	52,5	58,7	58,7	60,0	60,3	61,4	66,2	67,0
	m	71,9	69,9	73,1	68,1	75,4	75,0	70,6	75,4	77,4	84,4	82,5
	w	39,4	45,3	43,1	37,4	42,5	42,8	49,7	45,6	45,9	48,6	52,1
U00 - U49	i	-	-	-	-	-	-	-	41,0	178,3	100,0	43,3
	m	-	-	-	-	-	-	-	43,8	194,4	109,3	51,7
	w	-	-	-	-	-	-	-	38,4	162,6	90,9	35,2
U071, U072, U109	i	-	-	-	-	-	-	-	41,0	178,3	100,0	43,3
	m	-	-	-	-	-	-	-	43,8	194,4	109,3	51,7
	w	-	-	-	-	-	-	-	38,4	162,6	90,9	35,2
A00 - U49	i	1 393,7	1 376,3	1 444,7	1 403,6	1 470,8	1 511,3	1 467,1	1 545,2	1 714,5	1 711,7	1 629,3
	m	1 398,8	1 379,6	1 455,1	1 421,5	1 499,0	1 533,5	1 498,7	1 592,0	1 789,1	1 771,6	1 692,7
	w	1 388,8	1 373,1	1 434,7	1 386,3	1 443,5	1 489,7	1 436,5	1 499,8	1 642,2	1 653,9	1 568,0

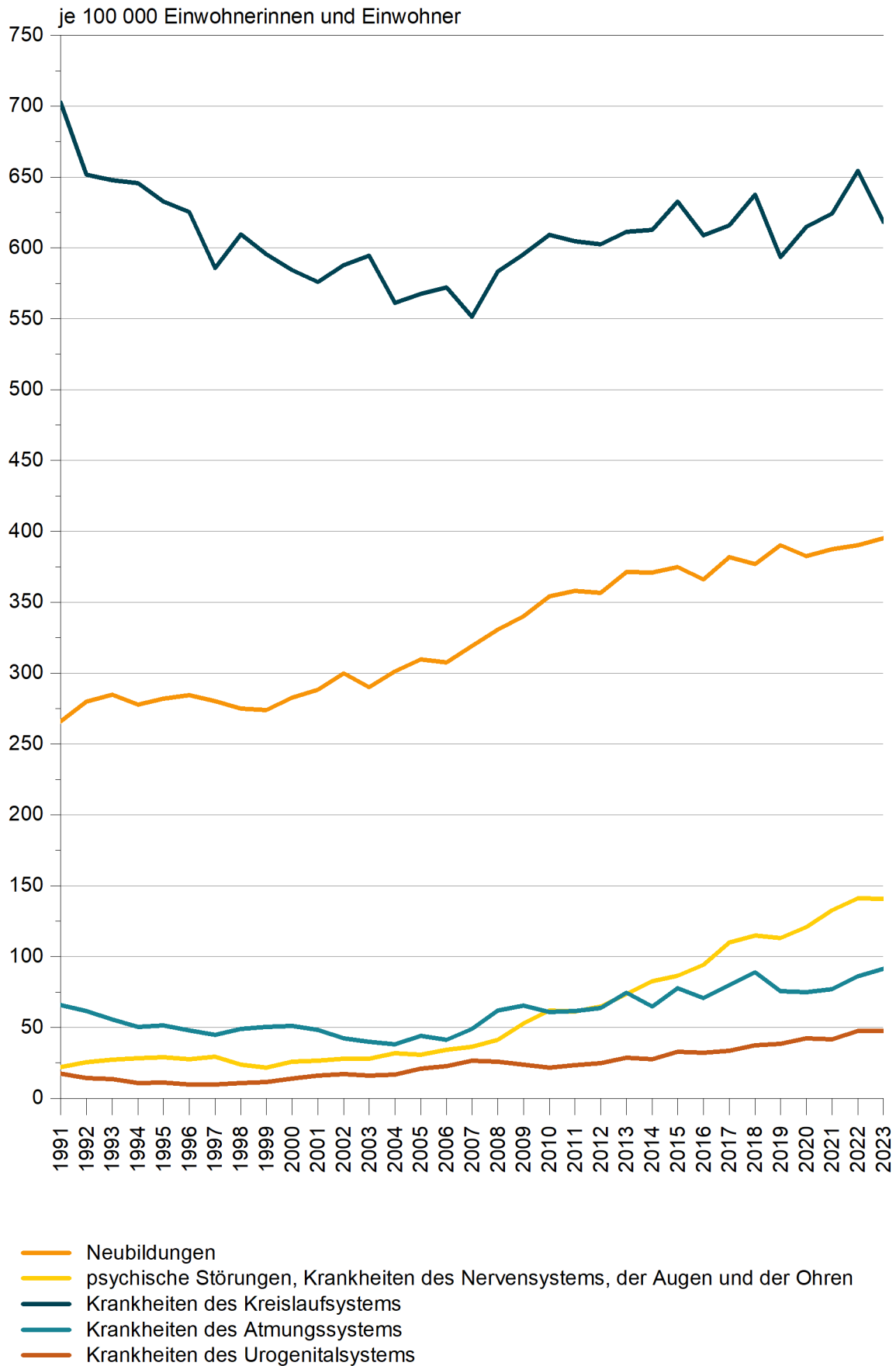
Die der Berechnung zugrunde liegende Bevölkerungszahl auf Grundlage des Zensus 2011 wird mit den Zahlen auf Basis des Zensus 2022 im Laufe des Jahres 2024 revidiert.

Sterbefälle 2023 nach Todesursachen und Altersgruppen



- Neubildungen
- Endokrine, Ernährungs- und Stoffwechselkrankheiten
- Psychische Störungen, Krankheiten des Nervensystems, der Augen und der Ohren
- Krankheiten des Kreislaufsystems
- Krankheiten des Atmungssystems
- Krankheiten des Verdauungssystems
- Verletzungen und Vergiftungen
- sonstige

Mortalitätsrate 1991 - 2023 nach ausgewählten Todesursachen



Die der Berechnung zugrunde liegende Bevölkerungszahl auf Grundlage des Zensus 2011 wird mit den Zahlen auf Basis des Zensus 2022 im Laufe des Jahres 2024 revidiert.

2.5 Sterbefälle 2023 nach Monaten

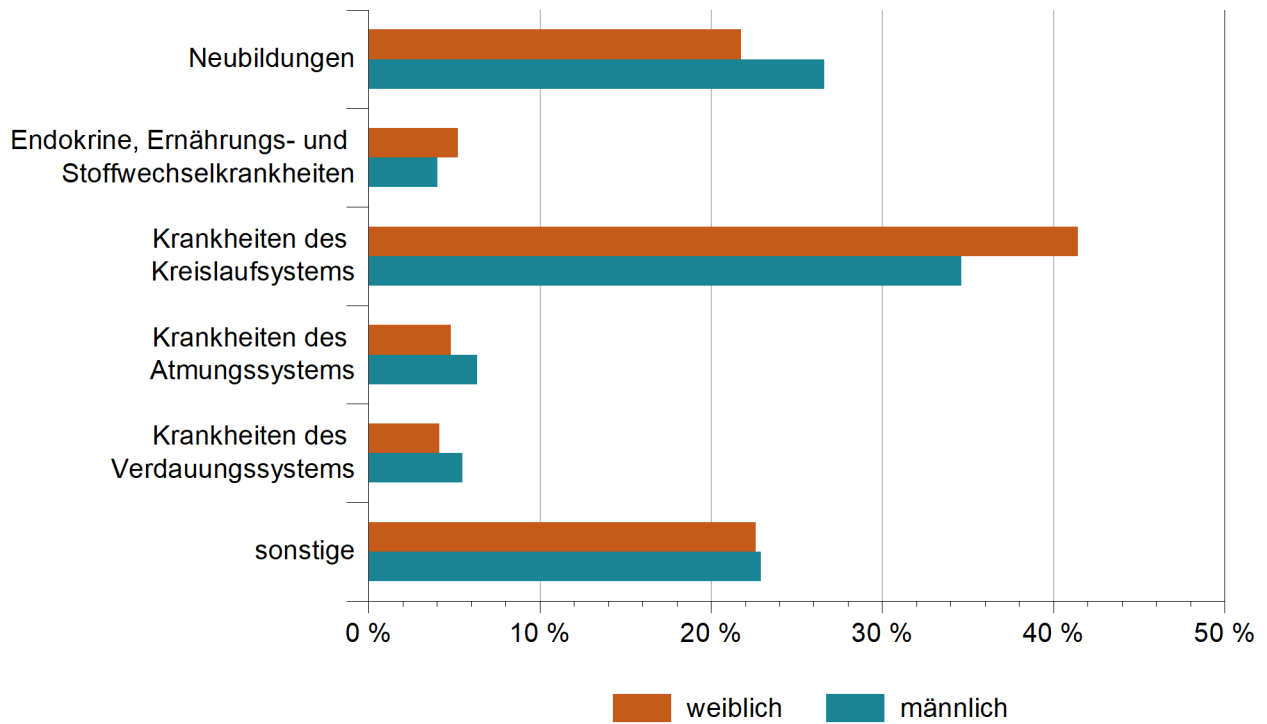
Todesursachenklasse Pos.-Nr. der ICD-10	Sterbefälle					
	Jan	Feb	Mrz	Apr	Mai	Jun
Bestimmte infektiöse u. parasitäre Krankheiten (A00 - B99)	31	23	33	35	34	33
Neubildungen (C00 - D48)	726	660	759	718	671	640
Bösartige Neubildungen (C00 - C97)	707	639	739	696	649	615
... der Verdauungsorgane (C15 - C26)	238	187	231	207	198	185
... der Atmungs- u. intrathorakalen Organe (C30 - C39)	115	123	145	143	121	104
... der Brustdrüse (C50)	58	47	54	50	61	40
Krankheiten des Blutes u. des Immunsystems (D50 - D89)	17	18	10	21	8	17
Endokrine, Ernährungs- u. Stoffwechselkrankheiten (E00 - E90)	170	143	149	131	141	126
Diabetes mellitus (E10 - E14)	128	113	112	101	107	94
Psychische u. Verhaltensstörungen (F00 - F99)	177	121	149	132	144	118
Demenz (F00 - F03)	143	102	124	118	120	97
Psychische Verhaltensstörungen durch psychotrope Substanzen (F10 - F19)	32	16	23	11	19	21
Krankheiten des Nervensystems, des Auges u. des Ohres (G00 - H95)	146	97	112	101	93	93
Krankheiten des Kreislaufsystems (I00 - I99)	1 368	1 078	1 225	1 190	1 132	1 029
Hypertonie (I10 - I15)	271	193	205	217	183	172
Ischämische Herzkrankheiten (I20 - I25)	498	393	457	441	431	385
Akuter Myokardinfarkt (I21)	150	138	170	144	141	131
Sonstige Formen der Herzkrankheit (I30 - I52)	347	290	306	309	308	270
Zerebrovaskuläre Krankheiten (I60 - I69)	168	140	174	148	152	133
Schlaganfall, nicht als Blutung oder Infarkt bezeichnet (I64)	12	13	14	8	10	9
Krankheiten der Arterien, Arteriolen u. Kapillaren (I70 - I79)	39	30	39	39	26	35
Krankheiten des Atmungssystems (J00 - J99)	285	142	195	178	157	141
Grippe und Pneumonie (J09 - J18)	125	33	59	54	43	32
Chron. Krankheiten der unteren Atemwege (J40 - J47)	118	90	98	90	96	81
Krankheiten des Verdauungssystems (K00 - K93)	154	155	170	129	134	133
Krankheiten der Leber (K70 - K77)	68	71	82	62	61	61
Krankheiten der Haut, des Muskel-Skelett-Systems u. des Bindegewebes (L00 - M99)	37	23	34	18	20	25
Krankheiten des Urogenitalsystems (N00 - N99)	101	81	92	92	106	65
Niereninsuffizienz (N17 - N19)	77	61	68	60	79	45
Schwangerschaft, Geburt u. Wochenbett (O00 - O99)	1	-	-	-	-	-
Perinatalperiode (P00 - P96)	4	4	1	1	3	2
Angeborene Fehlbildungen (Q00 - Q99)	2	1	9	8	5	7
Symptome u. Abnorme klinische Laborbefunde, die andernorts nicht klassifiziert sind (R00 - R99)	56	42	58	47	64	36
Äußere Ursachen von Verletzungen, Vergiftungen (V01 - Y98, U129)	127	112	124	120	144	129
Transportmittelunfälle (V01 - V99)	4	6	10	10	13	8
Stürze (W00 - W19)	34	39	43	42	51	40
Suizide (X60 - X84)	32	27	30	29	29	38
Vorläufige Zuordnung für Krankheiten mit unklarer Ätiologie (U00 - U49)	111	50	102	84	32	10
COVID-19, Virus nachgewiesen (U071)	109	47	98	81	32	10
COVID-19, Virus ist nicht nachgewiesen (U072)	-	1	1	-	-	-
COVID-19, Multisystemisches Entzündungssyndrom (U109)	2	2	3	3	-	-
Insgesamt (A00 - U49)	3 513	2 750	3 222	3 005	2 888	2 604
nachrichtlich:						
Anzahl der Fälle, in denen COVID-19 als Begleiterkrankung angegeben wurde, aber nicht ursächlich für den Tod gewesen ist	46	29	43	30	16	5
COVID-19, Virus nachgewiesen (U071)	33	24	34	29	11	5
COVID-19, Virus ist nicht nachgewiesen (U072)	-	-	-	-	-	-
Post-Covid-19-Zustand, nicht näher bezeichnet (U099)	13	5	9	1	5	-
COVID-19, Multisystemisches Entzündungssyndrom (U109)	-	-	-	-	-	-

Sterbefälle						Todesursachenklasse Pos.-Nr. der ICD-10
Jul	Aug	Sep	Okt	Nov	Dez	
33	36	35	30	40	33	Bestimmte infektiöse u. parasitäre Krankheiten (A00 - B99)
704	704	729	765	757	792	Neubildungen (C00 - D48)
680	688	704	748	734	765	Bösartige Neubildungen (C00 - C97)
220	216	231	235	240	250	... der Verdauungsorgane (C15 - C26)
132	148	136	151	155	150	... der Atmungs- u. intrathorakalen Organe (C30 - C39)
38	46	47	47	44	50	... der Brustdrüse (C50)
10	13	14	14	15	16	Krankheiten des Blutes u. des Immunsystems (D50 - D89)
108	109	134	113	125	196	Endokrine, Ernährungs- u. Stoffwechselkrankheiten (E00 - E90)
74	85	105	89	101	157	Diabetes mellitus (E10 - E14)
133	122	134	139	161	183	Psychische u. Verhaltensstörungen (F00 - F99)
115	103	115	121	129	147	Demenz (F00 - F03)
17	16	16	17	28	31	Psychische Verhaltensstörungen durch psychotrope Substanzen (F10 - F19)
101	99	113	136	117	148	Krankheiten des Nervensystems, des Auges u. des Ohres (G00 - H95)
992	1 015	1 006	1 044	1 130	1 291	Krankheiten des Kreislaufsystems (I00 - I99)
182	192	171	210	202	239	Hypertonie (I10 - I15)
338	344	368	356	412	491	Ischämische Herzkrankheiten (I20 - I25)
118	106	131	111	130	177	Akuter Myokardinfarkt (I21)
264	267	243	268	305	323	Sonstige Formen der Herzkrankheit (I30 - I52)
134	144	150	145	144	156	Zerebrovaskuläre Krankheiten (I60 - I69)
12	17	13	14	20	19	Schlaganfall, nicht als Blutung oder Infarkt bezeichnet (I64)
38	34	38	29	31	35	Krankheiten der Arterien, Arteriolen u. Kapillaren (I70 - I79)
137	145	118	145	160	194	Krankheiten des Atmungssystems (J00 - J99)
41	31	28	41	45	66	Grippe und Pneumonie (J09 - J18)
80	87	68	79	90	100	Chron. Krankheiten der unteren Atemwege (J40 - J47)
133	137	128	133	151	157	Krankheiten des Verdauungssystems (K00 - K93)
64	64	46	61	60	74	Krankheiten der Leber (K70 - K77)
25	22	18	26	20	35	Krankheiten der Haut, des Muskel-Skelett-Systems u. des Bindegewebes (L00 - M99)
71	75	78	78	99	103	Krankheiten des Urogenitalsystems (N00 - N99)
49	56	60	55	67	88	Niereninsuffizienz (N17 - N19)
-	1	-	-	-	-	Schwangerschaft, Geburt u. Wochenbett (O00 - O99)
-	-	3	2	-	1	Perinatalperiode (P00 - P96)
2	10	4	9	3	1	Angeborene Fehlbildungen (Q00 - Q99)
36	45	50	61	74	51	Symptome u. Abnorme klinische Laborbefunde, die andernorts nicht klassifiziert sind (R00 - R99)
130	108	117	124	104	125	Äußere Ursachen von Verletzungen, Vergiftungen (V01 - Y98, U129)
16	5	16	7	6	11	Transportmittelunfälle (V01 - V99)
32	25	33	52	39	49	Stürze (W00 - W19)
40	41	36	22	27	21	Suizide (X60 - X84)
4	5	26	70	209	243	Vorläufige Zuordnung für Krankheiten mit unklarer Ätiologie (U00 - U49)
3	5	26	66	203	230	COVID-19, Virus nachgewiesen (U071)
-	-	-	-	3	3	COVID-19, Virus ist nicht nachgewiesen (U072)
1	-	-	4	3	10	COVID-19, Multisystemisches Entzündungssyndrom (U109)
2 619	2 646	2 707	2 889	3 165	3 569	Insgesamt (A00 - U49)
						nachrichtlich:
1	1	10	25	55	78	Anzahl der Fälle, in denen COVID-19 als Begleiterkrankung angegeben wurde, aber nicht ursächlich für den Tod gewesen ist
-	-	6	20	51	68	COVID-19, Virus nachgewiesen (U071)
-	-	1	-	-	2	COVID-19, Virus ist nicht nachgewiesen (U072)
1	1	3	5	4	8	Post-Covid-19-Zustand, nicht näher bezeichnet (U099)
-	-	-	-	-	-	COVID-19, Multisystemisches Entzündungssyndrom (U109)

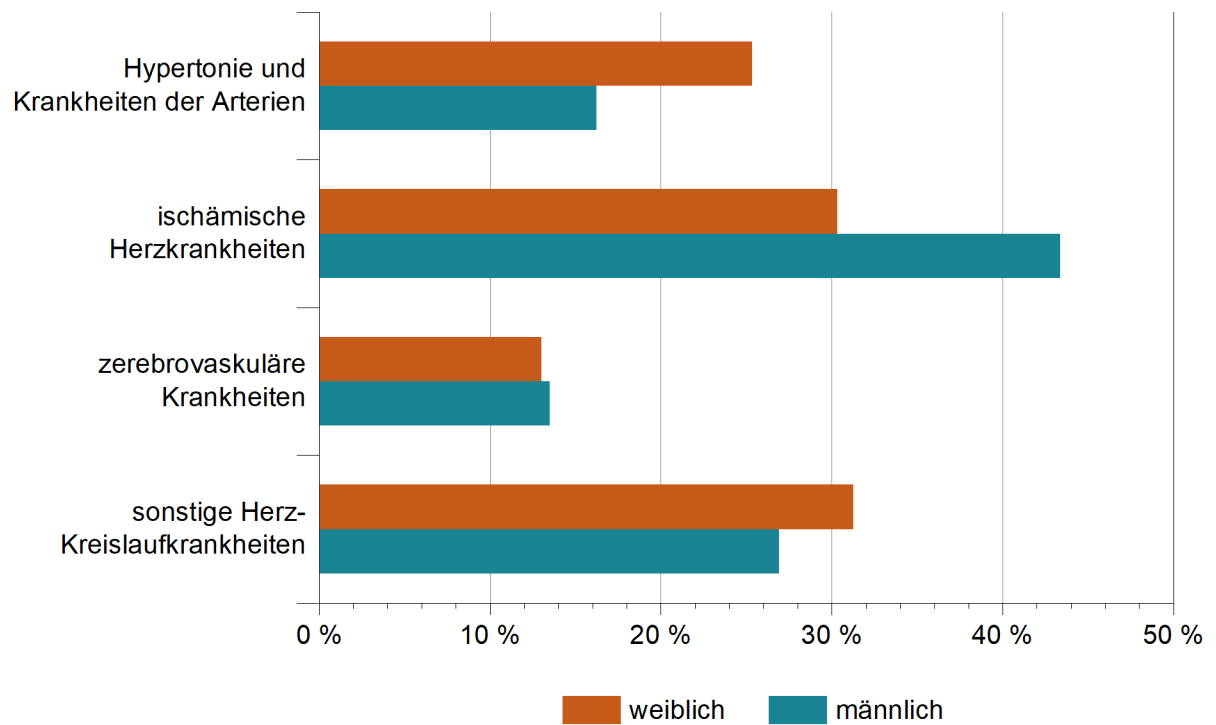
2.6 Sterbefälle und Mortalitätsrate 2023 nach Todesursachen und Geschlecht

Todesursachenklasse Pos.-Nr. der ICD-10	Sterbefälle								
	insgesamt			männlich			weiblich		
	absolut	MR	in %	absolut	MR	in %	absolut	MR	in %
Bestimmte infektiöse u. parasitäre Krankheiten (A00 - B99)	396	18,1	1,1	193	18,0	1,1	203	18,3	1,2
Neubildungen (C00 - D48)	8 625	395,0	24,2	4 835	450,5	26,6	3 790	341,4	21,8
Bösartige Neubildungen (C00 - C97)	8 364	383,0	23,5	4 722	439,9	26,0	3 642	328,0	20,9
... der Verdauungsorgane (C15 - C26)	2 638	120,8	7,4	1 530	142,5	8,4	1 108	99,8	6,4
... der Atmungs- u. intrathorakalen Organe (C30 - C39)	1 623	74,3	4,6	1 115	103,9	6,1	508	45,8	2,9
Krankheiten des Blutes u. des Immunsystems (D50 - D89)	173	7,9	0,5	74	6,9	0,4	99	8,9	0,6
Endokrine, Ernährungs- u. Stoffwechselkrankheiten (E00 - E90)	1 645	75,3	4,6	732	68,2	4,0	913	82,2	5,2
Diabetes mellitus (E10 - E14)	1 266	58,0	3,6	576	53,7	3,2	690	62,1	4,0
Psychische u. Verhaltensstörungen (F00 - F99)	1 713	78,5	4,8	746	69,5	4,1	967	87,1	5,6
Demenz (F00 - F03)	1 434	65,7	4,0	539	50,2	3,0	895	80,6	5,1
Psychische Verhaltensstörungen durch psychotrope Substanzen (F10 - F19)	247	11,3	0,7	198	18,4	1,1	49	4,4	0,3
Krankheiten des Nervensystems, des Auges u. des Ohres (G00 - H95)	1 356	62,1	3,8	666	62,1	3,7	690	62,1	4,0
Krankheiten des Kreislaufsystems (I00 - I99)	13 500	618,3	37,9	6 288	585,9	34,6	7 212	649,6	41,4
Hypertonie (I10 - I15)	2 437	111,6	6,8	797	74,3	4,4	1 640	147,7	9,4
Ischämische Herzkrankheiten (I20 - I25)	4 914	225,0	13,8	2 727	254,1	15,0	2 187	197,0	12,6
Akuter Myokardinfarkt (I21)	1 647	75,4	4,6	1 031	96,1	5,7	616	55,5	3,5
Zerebrovaskuläre Krankheiten (I60 - I69)	1 788	81,9	5,0	848	79,0	4,7	940	84,7	5,4
Krankheiten des Atmungssystems (J00 - J99)	1 997	91,5	5,6	1 156	107,7	6,4	841	75,7	4,8
Grippe und Pneumonie (J09 - J18)	598	27,4	1,7	333	31,0	1,8	265	23,9	1,5
Chron. Krankheiten der unteren Atemwege (J40 - J47)	1 077	49,3	3,0	630	58,7	3,5	447	40,3	2,6
Krankheiten des Verdauungssystems (K00 - K93)	1 714	78,5	4,8	995	92,7	5,5	719	64,8	4,1
Krankheiten der Leber (K70 - K77)	774	35,4	2,2	531	49,5	2,9	243	21,9	1,4
Krankheiten der Haut, des Muskel-Skelettsystems u. des Bindegewebes (L00 - M99)	303	13,9	0,9	115	10,7	0,6	188	16,9	1,1
Krankheiten des Urogenitalsystems (N00 - N99)	1 041	47,7	2,9	462	43,0	2,5	579	52,2	3,3
Niereninsuffizienz (N17 - N19)	765	35,0	2,2	322	30,0	1,8	443	39,9	2,5
Schwangerschaft, Geburt u. Wochenbett (O00 - O99)	2	0,1	0,0	x	x	x	2	0,2	0,0
Perinatalperiode (P00 - P96)	21	1,0	0,1	10	0,9	0,1	11	1,0	0,1
Angeborene Fehlbildungen (Q00 - Q99)	61	2,8	0,2	25	2,3	0,1	36	3,2	0,2
Symptome u. Abnorme klinische Laborbefunde, die andernorts nicht klassifiziert sind (R00 - R99)	620	28,4	1,7	430	40,1	2,4	190	17,1	1,1
Verletzungen, Vergiftungen u. Folgen äußerer Ursachen (S00 - T98)	1 464	67,0	4,1	886	82,5	4,9	578	52,1	3,3
Vorläufige Zuordnung für Krankheiten mit unklarer Ätiologie (U00 - U49)	946	43,3	2,7	555	51,7	3,1	391	35,2	2,2
COVID-19 (U071, U072, U109)	946	43,3	2,7	555	51,7	3,1	391	35,2	2,2
Insgesamt (A00 - U49)	35 577	1 629,3	100	18 168	1 692,7	100	17 409	1 568,0	100
Äußere Ursachen von Verletzungen, Vergiftungen (V01 - Y98, U129)	1 464	67,0	4,1	886	82,5	4,9	578	52,1	3,3
Transportmittelunfälle (V01 - V99)	112	5,1	0,3	80	7,5	0,4	32	2,9	0,2
Stürze (W00 - W19)	479	21,9	1,3	232	21,6	1,3	247	22,2	1,4
Suizide (X60 - X84)	372	17,0	1,0	290	27,0	1,6	82	7,4	0,5

Sterbefälle 2023 nach ausgewählten Todesursachen und Geschlecht



Sterbefälle 2023 nach ausgewählten Todesursachen des Kreislaufsystems und Geschlecht



2.6.1 Sterbefälle und Mortalitätsrate Stadt Dessau-Roßlau 2023 nach Todesursachen und Geschlecht

Todesursachenklasse Pos.-Nr. der ICD-10	Sterbefälle								
	insgesamt			männlich			weiblich		
	absolut	MR	in %	absolut	MR	in %	absolut	MR	in %
Bestimmte infektiöse u. parasitäre Krankheiten (A00 - B99)	18	22,6	1,2	9	23,4	1,2	9	21,9	1,3
Neubildungen (C00 - D48)	334	419,2	22,6	193	501,1	25,4	141	342,6	19,6
Bösartige Neubildungen (C00 - C97)	322	404,2	21,8	188	488,1	24,7	134	325,6	18,6
... der Verdauungsorgane (C15 - C26)	99	124,3	6,7	60	155,8	7,9	39	94,8	5,4
... der Atmungs- u. intrathorakalen Organe (C30 - C39)	54	67,8	3,7	33	85,7	4,3	21	51,0	2,9
Krankheiten des Blutes u. des Immunsystems (D50 - D89)	6	7,5	0,4	1	2,6	0,1	5	12,2	0,7
Endokrine, Ernährungs- u. Stoffwechselkrankheiten (E00 - E90)	81	101,7	5,5	32	83,1	4,2	49	119,1	6,8
Diabetes mellitus (E10 - E14)	59	74,1	4,0	25	64,9	3,3	34	82,6	4,7
Psychische u. Verhaltensstörungen (F00 - F99)	83	104,2	5,6	43	111,6	5,7	40	97,2	5,6
Demenz (F00 - F03)	71	89,1	4,8	34	88,3	4,5	37	89,9	5,1
Psychische Verhaltensstörungen durch psychotrope Substanzen (F10 - F19)	11	13,8	0,7	9	23,4	1,2	2	4,9	0,3
Krankheiten des Nervensystems, des Auges u. des Ohres (G00 - H95)	62	77,8	4,2	34	88,3	4,5	28	68,0	3,9
Krankheiten des Kreislaufsystems (I00 - I99)	532	667,8	36,0	245	636,1	32,2	287	697,4	39,9
Hypertonie (I10 - I15)	99	124,3	6,7	32	83,1	4,2	67	162,8	9,3
Ischämische Herzkrankheiten (I20 - I25)	180	225,9	12,2	103	267,4	13,6	77	187,1	10,7
Akuter Myokardinfarkt (I21)	48	60,2	3,2	33	85,7	4,3	15	36,5	2,1
Zerebrovaskuläre Krankheiten (I60 - I69)	89	111,7	6,0	40	103,8	5,3	49	119,1	6,8
Krankheiten des Atmungssystems (J00 - J99)	85	106,7	5,7	50	129,8	6,6	35	85,1	4,9
Grippe und Pneumonie (J09 - J18)	17	21,3	1,1	9	23,4	1,2	8	19,4	1,1
Chron. Krankheiten der unteren Atemwege (J40 - J47)	57	71,5	3,9	31	80,5	4,1	26	63,2	3,6
Krankheiten des Verdauungssystems (K00 - K93)	58	72,8	3,9	38	98,7	5,0	20	48,6	2,8
Krankheiten der Leber (K70 - K77)	25	31,4	1,7	19	49,3	2,5	6	14,6	0,8
Krankheiten der Haut, des Muskel-Skelettsystems u. des Bindegewebes (L00 - M99)	22	27,6	1,5	6	15,6	0,8	16	38,9	2,2
Krankheiten des Urogenitalsystems (N00 - N99)	43	54,0	2,9	17	44,1	2,2	26	63,2	3,6
Niereninsuffizienz (N17 - N19)	28	35,1	1,9	9	23,4	1,2	19	46,2	2,6
Schwangerschaft, Geburt u. Wochenbett (O00 - O99)	-	-	-	x	x	x	-	-	-
Perinatalperiode (P00 - P96)	-	-	-	-	-	-	-	-	-
Angeborene Fehlbildungen (Q00 - Q99)	3	3,8	0,2	1	2,6	0,1	2	4,9	0,3
Symptome u. Abnorme klinische Laborbefunde, die andernorts nicht klassifiziert sind (R00 - R99)	37	46,4	2,5	22	57,1	2,9	15	36,5	2,1
Verletzungen, Vergiftungen u. Folgen äußerer Ursachen (S00 - T98)	68	85,4	4,6	42	109,0	5,5	26	63,2	3,6
Vorläufige Zuordnung für Krankheiten mit unklarer Ätiologie (U00 - U49)	47	59,0	3,2	27	70,1	3,6	20	48,6	2,8
COVID-19 (U071, U072, U109)	47	59,0	3,2	27	70,1	3,6	20	48,6	2,8
Insgesamt (A00 - U49)	1 479	1 856,4	100	760	1 973,1	100	719	1 747,2	100
Äußere Ursachen von Verletzungen, Vergiftungen (V01 - Y98, U129)	68	85,4	4,6	42	109,0	5,5	26	63,2	3,6
Transportmittelunfälle (V01 - V99)	4	5,0	0,3	3	7,8	0,4	1	2,4	0,1
Stürze (W00 - W19)	27	33,9	1,8	12	31,2	1,6	15	36,5	2,1
Suizide (X60 - X84)	15	18,8	1,0	11	28,6	1,4	4	9,7	0,6

Die der Berechnung zugrunde liegende Bevölkerungszahl auf Grundlage des Zensus 2011 wird mit den Zahlen auf Basis des Zensus 2022 im Laufe des Jahres 2024 revidiert.

2.6.2 Sterbefälle und Mortalitätsrate Stadt Halle (Saale) 2023 nach Todesursachen und Geschlecht

Todesursachenklasse Pos.-Nr. der ICD-10	Sterbefälle								
	insgesamt			männlich			weiblich		
	absolut	MR	in %	absolut	MR	in %	absolut	MR	in %
Bestimmte infektiöse u. parasitäre Krankheiten (A00 - B99)	34	14,0	1,0	18	15,4	1,1	16	12,8	1,0
Neubildungen (C00 - D48)	864	356,8	26,4	462	394,5	28,1	402	321,5	24,6
Bösartige Neubildungen (C00 - C97)	840	346,9	25,6	450	384,3	27,3	390	311,9	23,9
... der Verdauungsorgane (C15 - C26)	263	108,6	8,0	148	126,4	9,0	115	92,0	7,0
... der Atmungs- u. intrathorakalen Organe (C30 - C39)	199	82,2	6,1	116	99,1	7,0	83	66,4	5,1
Krankheiten des Blutes u. des Immunsystems (D50 - D89)	11	4,5	0,3	4	3,4	0,2	7	5,6	0,4
Endokrine, Ernährungs- u. Stoffwechselkrankheiten (E00 - E90)	158	65,3	4,8	67	57,2	4,1	91	72,8	5,6
Diabetes mellitus (E10 - E14)	116	47,9	3,5	54	46,1	3,3	62	49,6	3,8
Psychische u. Verhaltensstörungen (F00 - F99)	169	69,8	5,2	68	58,1	4,1	101	80,8	6,2
Demenz (F00 - F03)	143	59,1	4,4	49	41,8	3,0	94	75,2	5,8
Psychische Verhaltensstörungen durch psychotrope Substanzen (F10 - F19)	24	9,9	0,7	19	16,2	1,2	5	4,0	0,3
Krankheiten des Nervensystems, des Auges u. des Ohres (G00 - H95)	155	64,0	4,7	76	64,9	4,6	79	63,2	4,8
Krankheiten des Kreislaufsystems (I00 - I99)	1 095	452,2	33,4	512	437,2	31,1	583	466,3	35,7
Hypertonie (I10 - I15)	160	66,1	4,9	53	45,3	3,2	107	85,6	6,6
Ischämische Herzkrankheiten (I20 - I25)	472	194,9	14,4	255	217,8	15,5	217	173,6	13,3
Akuter Myokardinfarkt (I21)	125	51,6	3,8	78	66,6	4,7	47	37,6	2,9
Zerebrovaskuläre Krankheiten (I60 - I69)	147	60,7	4,5	68	58,1	4,1	79	63,2	4,8
Krankheiten des Atmungssystems (J00 - J99)	196	80,9	6,0	109	93,1	6,6	87	69,6	5,3
Grippe und Pneumonie (J09 - J18)	48	19,8	1,5	28	23,9	1,7	20	16,0	1,2
Chron. Krankheiten der unteren Atemwege (J40 - J47)	121	50,0	3,7	64	54,7	3,9	57	45,6	3,5
Krankheiten des Verdauungssystems (K00 - K93)	153	63,2	4,7	81	69,2	4,9	72	57,6	4,4
Krankheiten der Leber (K70 - K77)	68	28,1	2,1	43	36,7	2,6	25	20,0	1,5
Krankheiten der Haut, des Muskel-Skelettsystems u. des Bindegewebes (L00 - M99)	21	8,7	0,6	6	5,1	0,4	15	12,0	0,9
Krankheiten des Urogenitalsystems (N00 - N99)	85	35,1	2,6	38	32,5	2,3	47	37,6	2,9
Niereninsuffizienz (N17 - N19)	61	25,2	1,9	25	21,3	1,5	36	28,8	2,2
Schwangerschaft, Geburt u. Wochenbett (O00 - O99)	-	-	-	x	x	x	-	-	-
Perinatalperiode (P00 - P96)	-	-	-	-	-	-	-	-	-
Angeborene Fehlbildungen (Q00 - Q99)	8	3,3	0,2	3	2,6	0,2	5	4,0	0,3
Symptome u. Abnorme klinische Laborbefunde, die andernorts nicht klassifiziert sind (R00 - R99)	106	43,8	3,2	68	58,1	4,1	38	30,4	2,3
Verletzungen, Vergiftungen u. Folgen äußerer Ursachen (S00 - T98)	135	55,8	4,1	80	68,3	4,9	55	44,0	3,4
Vorläufige Zuordnung für Krankheiten mit unklarer Ätiologie (U00 - U49)	88	36,3	2,7	54	46,1	3,3	34	27,2	2,1
COVID-19 (U071, U072, U109)	88	36,3	2,7	54	46,1	3,3	34	27,2	2,1
Insgesamt (A00 - U49)	3 278	1 353,8	100	1 646	1 405,6	100	1 632	1 305,3	100
Äußere Ursachen von Verletzungen, Vergiftungen (V01 - Y98, U129)	135	55,8	4,1	80	68,3	4,9	55	44,0	3,4
Transportmittelunfälle (V01 - V99)	5	2,1	0,2	5	4,3	0,3	-	-	-
Stürze (W00 - W19)	56	23,1	1,7	27	23,1	1,6	29	23,2	1,8
Suizide (X60 - X84)	30	12,4	0,9	21	17,9	1,3	9	7,2	0,6

Die der Berechnung zugrunde liegende Bevölkerungszahl auf Grundlage des Zensus 2011 wird mit den Zahlen auf Basis des Zensus 2022 im Laufe des Jahres 2024 revidiert.

2.6.3 Sterbefälle und Mortalitätsrate Landeshauptstadt Magdeburg 2023 nach Todesursachen und Geschlecht

Todesursachenklasse Pos.-Nr. der ICD-10	Sterbefälle								
	insgesamt			männlich			weiblich		
	absolut	MR	in %	absolut	MR	in %	absolut	MR	in %
Bestimmte infektiöse u. parasitäre Krankheiten (A00 - B99)	46	19,2	1,3	23	19,5	1,3	23	18,9	1,3
Neubildungen (C00 - D48)	815	340,0	23,2	445	376,5	25,3	370	304,4	21,1
Bösartige Neubildungen (C00 - C97)	793	330,8	22,6	437	369,7	24,9	356	292,9	20,3
... der Verdauungsorgane (C15 - C26)	256	106,8	7,3	143	121,0	8,1	113	93,0	6,4
... der Atmungs- u. intrathorakalen Organe (C30 - C39)	157	65,5	4,5	106	89,7	6,0	51	42,0	2,9
Krankheiten des Blutes u. des Immunsystems (D50 - D89)	11	4,6	0,3	5	4,2	0,3	6	4,9	0,3
Endokrine, Ernährungs- u. Stoffwechselkrankheiten (E00 - E90)	112	46,7	3,2	55	46,5	3,1	57	46,9	3,3
Diabetes mellitus (E10 - E14)	78	32,5	2,2	40	33,8	2,3	38	31,3	2,2
Psychische u. Verhaltensstörungen (F00 - F99)	179	74,7	5,1	73	61,8	4,2	106	87,2	6,1
Demenz (F00 - F03)	142	59,2	4,0	48	40,6	2,7	94	77,3	5,4
Psychische Verhaltensstörungen durch psychotrope Substanzen (F10 - F19)	34	14,2	1,0	25	21,2	1,4	9	7,4	0,5
Krankheiten des Nervensystems, des Auges u. des Ohres (G00 - H95)	133	55,5	3,8	60	50,8	3,4	73	60,1	4,2
Krankheiten des Kreislaufsystems (I00 - I99)	1 305	544,3	37,2	605	511,9	34,4	700	575,9	40,0
Hypertonie (I10 - I15)	324	135,1	9,2	112	94,8	6,4	212	174,4	12,1
Ischämische Herzkrankheiten (I20 - I25)	416	173,5	11,9	233	197,1	13,3	183	150,6	10,4
Akuter Myokardinfarkt (I21)	109	45,5	3,1	68	57,5	3,9	41	33,7	2,3
Zerebrovaskuläre Krankheiten (I60 - I69)	144	60,1	4,1	73	61,8	4,2	71	58,4	4,1
Krankheiten des Atmungssystems (J00 - J99)	228	95,1	6,5	119	100,7	6,8	109	89,7	6,2
Grippe und Pneumonie (J09 - J18)	73	30,4	2,1	36	30,5	2,0	37	30,4	2,1
Chron. Krankheiten der unteren Atemwege (J40 - J47)	112	46,7	3,2	56	47,4	3,2	56	46,1	3,2
Krankheiten des Verdauungssystems (K00 - K93)	158	65,9	4,5	89	75,3	5,1	69	56,8	3,9
Krankheiten der Leber (K70 - K77)	73	30,4	2,1	49	41,5	2,8	24	19,7	1,4
Krankheiten der Haut, des Muskel-Skelettsystems u. des Bindegewebes (L00 - M99)	26	10,8	0,7	8	6,8	0,5	18	14,8	1,0
Krankheiten des Urogenitalsystems (N00 - N99)	114	47,6	3,2	49	41,5	2,8	65	53,5	3,7
Niereninsuffizienz (N17 - N19)	73	30,4	2,1	30	25,4	1,7	43	35,4	2,5
Schwangerschaft, Geburt u. Wochenbett (O00 - O99)	-	-	-	x	x	x	-	-	-
Perinatalperiode (P00 - P96)	2	0,8	0,1	-	-	-	2	1,6	0,1
Angeborene Fehlbildungen (Q00 - Q99)	8	3,3	0,2	2	1,7	0,1	6	4,9	0,3
Symptome u. Abnorme klinische Laborbefunde, die andernorts nicht klassifiziert sind (R00 - R99)	115	48,0	3,3	77	65,1	4,4	38	31,3	2,2
Verletzungen, Vergiftungen u. Folgen äußerer Ursachen (S00 - T98)	144	60,1	4,1	85	71,9	4,8	59	48,5	3,4
Vorläufige Zuordnung für Krankheiten mit unklarer Ätiologie (U00 - U49)	114	47,6	3,2	63	53,3	3,6	51	42,0	2,9
COVID-19 (U071, U072, U109)	114	47,6	3,2	63	53,3	3,6	51	42,0	2,9
Insgesamt (A00 - U49)	3 510	1 464,1	100	1 758	1 487,4	100	1 752	1 441,4	100
Äußere Ursachen von Verletzungen, Vergiftungen (V01 - Y98, U129)	144	60,1	4,1	85	71,9	4,8	59	48,5	3,4
Transportmittelunfälle (V01 - V99)	11	4,6	0,3	10	8,5	0,6	1	0,8	0,1
Stürze (W00 - W19)	54	22,5	1,5	19	16,1	1,1	35	28,8	2,0
Suizide (X60 - X84)	39	16,3	1,1	29	24,5	1,6	10	8,2	0,6

Die der Berechnung zugrunde liegende Bevölkerungszahl auf Grundlage des Zensus 2011 wird mit den Zahlen auf Basis des Zensus 2022 im Laufe des Jahres 2024 revidiert.

2.6.4 Sterbefälle und Mortalitätsrate Landkreis Altmarkkreis Salzwedel 2023 nach Todesursachen und Geschlecht

Todesursachenklasse Pos.-Nr. der ICD-10	Sterbefälle								
	insgesamt			männlich			weiblich		
	absolut	MR	in %	absolut	MR	in %	absolut	MR	in %
Bestimmte infektiöse u. parasitäre Krankheiten (A00 - B99)	6	7,3	0,5	5	12,2	0,7	1	2,4	0,2
Neubildungen (C00 - D48)	356	433,3	26,9	206	503,1	30,0	150	364,0	23,6
Bösartige Neubildungen (C00 - C97)	342	416,3	25,9	201	490,9	29,3	141	342,2	22,2
... der Verdauungsorgane (C15 - C26)	104	126,6	7,9	65	158,7	9,5	39	94,6	6,1
... der Atmungs- u. intrathorakalen Organe (C30 - C39)	55	66,9	4,2	38	92,8	5,5	17	41,3	2,7
Krankheiten des Blutes u. des Immunsystems (D50 - D89)	2	2,4	0,2	-	-	-	2	4,9	0,3
Endokrine, Ernährungs- u. Stoffwechselkrankheiten (E00 - E90)	59	71,8	4,5	32	78,2	4,7	27	65,5	4,3
Diabetes mellitus (E10 - E14)	42	51,1	3,2	25	61,1	3,6	17	41,3	2,7
Psychische u. Verhaltensstörungen (F00 - F99)	49	59,6	3,7	27	65,9	3,9	22	53,4	3,5
Demenz (F00 - F03)	39	47,5	3,0	19	46,4	2,8	20	48,5	3,1
Psychische Verhaltensstörungen durch psychotrope Substanzen (F10 - F19)	9	11,0	0,7	7	17,1	1,0	2	4,9	0,3
Krankheiten des Nervensystems, des Auges u. des Ohres (G00 - H95)	38	46,3	2,9	20	48,8	2,9	18	43,7	2,8
Krankheiten des Kreislaufsystems (I00 - I99)	506	615,9	38,3	242	591,0	35,2	264	640,7	41,6
Hypertonie (I10 - I15)	69	84,0	5,2	26	63,5	3,8	43	104,3	6,8
Ischämische Herzkrankheiten (I20 - I25)	177	215,4	13,4	96	234,5	14,0	81	196,6	12,8
Akuter Myokardinfarkt (I21)	71	86,4	5,4	49	119,7	7,1	22	53,4	3,5
Zerebrovaskuläre Krankheiten (I60 - I69)	65	79,1	4,9	34	83,0	4,9	31	75,2	4,9
Krankheiten des Atmungssystems (J00 - J99)	66	80,3	5,0	37	90,4	5,4	29	70,4	4,6
Grippe und Pneumonie (J09 - J18)	18	21,9	1,4	10	24,4	1,5	8	19,4	1,3
Chron. Krankheiten der unteren Atemwege (J40 - J47)	43	52,3	3,3	24	58,6	3,5	19	46,1	3,0
Krankheiten des Verdauungssystems (K00 - K93)	59	71,8	4,5	31	75,7	4,5	28	67,9	4,4
Krankheiten der Leber (K70 - K77)	20	24,3	1,5	11	26,9	1,6	9	21,8	1,4
Krankheiten der Haut, des Muskel-Skelettsystems u. des Bindegewebes (L00 - M99)	17	20,7	1,3	5	12,2	0,7	12	29,1	1,9
Krankheiten des Urogenitalsystems (N00 - N99)	45	54,8	3,4	20	48,8	2,9	25	60,7	3,9
Niereninsuffizienz (N17 - N19)	36	43,8	2,7	14	34,2	2,0	22	53,4	3,5
Schwangerschaft, Geburt u. Wochenbett (O00 - O99)	-	-	-	x	x	x	-	-	-
Perinatalperiode (P00 - P96)	-	-	-	-	-	-	-	-	-
Angeborene Fehlbildungen (Q00 - Q99)	1	1,2	0,1	-	-	-	1	2,4	0,2
Symptome u. Abnorme klinische Laborbefunde, die andernorts nicht klassifiziert sind (R00 - R99)	25	30,4	1,9	12	29,3	1,7	13	31,5	2,0
Verletzungen, Vergiftungen u. Folgen äußerer Ursachen (S00 - T98)	54	65,7	4,1	29	70,8	4,2	25	60,7	3,9
Vorläufige Zuordnung für Krankheiten mit unklarer Ätiologie (U00 - U49)	39	47,5	3,0	21	51,3	3,1	18	43,7	2,8
COVID-19 (U071, U072, U109)	39	47,5	3,0	21	51,3	3,1	18	43,7	2,8
Insgesamt (A00 - U49)	1 322	1 609,2	100	687	1 677,8	100	635	1 541,0	100
Äußere Ursachen von Verletzungen, Vergiftungen (V01 - Y98, U129)	54	65,7	4,1	29	70,8	4,2	25	60,7	3,9
Transportmittelunfälle (V01 - V99)	8	9,7	0,6	7	17,1	1,0	1	2,4	0,2
Stürze (W00 - W19)	17	20,7	1,3	9	22,0	1,3	8	19,4	1,3
Suizide (X60 - X84)	7	8,5	0,5	6	14,7	0,9	1	2,4	0,2

Die der Berechnung zugrunde liegende Bevölkerungszahl auf Grundlage des Zensus 2011 wird mit den Zahlen auf Basis des Zensus 2022 im Laufe des Jahres 2024 revidiert.

2.6.5 Sterbefälle und Mortalitätsrate Landkreis Anhalt-Bitterfeld 2023 nach Todesursachen und Geschlecht

Todesursachenklasse Pos.-Nr. der ICD-10	Sterbefälle								
	insgesamt			männlich			weiblich		
	absolut	MR	in %	absolut	MR	in %	absolut	MR	in %
Bestimmte infektiöse u. parasitäre Krankheiten (A00 - B99)	31	19,8	1,2	12	15,6	0,9	19	23,7	1,5
Neubildungen (C00 - D48)	610	388,7	22,8	357	464,3	26,0	253	316,1	19,3
Bösartige Neubildungen (C00 - C97)	598	381,0	22,3	349	453,9	25,4	249	311,1	19,0
... der Verdauungsorgane (C15 - C26)	185	117,9	6,9	118	153,5	8,6	67	83,7	5,1
... der Atmungs- u. intrathorakalen Organe (C30 - C39)	129	82,2	4,8	97	126,2	7,1	32	40,0	2,4
Krankheiten des Blutes u. des Immunsystems (D50 - D89)	14	8,9	0,5	5	6,5	0,4	9	11,2	0,7
Endokrine, Ernährungs- u. Stoffwechselkrankheiten (E00 - E90)	147	93,7	5,5	68	88,4	5,0	79	98,7	6,0
Diabetes mellitus (E10 - E14)	120	76,5	4,5	55	71,5	4,0	65	81,2	5,0
Psychische u. Verhaltensstörungen (F00 - F99)	90	57,3	3,4	44	57,2	3,2	46	57,5	3,5
Demenz (F00 - F03)	72	45,9	2,7	29	37,7	2,1	43	53,7	3,3
Psychische Verhaltensstörungen durch psychotrope Substanzen (F10 - F19)	16	10,2	0,6	14	18,2	1,0	2	2,5	0,2
Krankheiten des Nervensystems, des Auges u. des Ohres (G00 - H95)	63	40,1	2,3	35	45,5	2,6	28	35,0	2,1
Krankheiten des Kreislaufsystems (I00 - I99)	1 086	692,0	40,5	492	639,9	35,9	594	742,0	45,4
Hypertonie (I10 - I15)	185	117,9	6,9	57	74,1	4,2	128	159,9	9,8
Ischämische Herzkrankheiten (I20 - I25)	407	259,3	15,2	209	271,8	15,2	198	247,3	15,1
Akuter Myokardinfarkt (I21)	102	65,0	3,8	53	68,9	3,9	49	61,2	3,7
Zerebrovaskuläre Krankheiten (I60 - I69)	141	89,8	5,3	65	84,5	4,7	76	94,9	5,8
Krankheiten des Atmungssystems (J00 - J99)	136	86,7	5,1	92	119,7	6,7	44	55,0	3,4
Grippe und Pneumonie (J09 - J18)	30	19,1	1,1	23	29,9	1,7	7	8,7	0,5
Chron. Krankheiten der unteren Atemwege (J40 - J47)	85	54,2	3,2	56	72,8	4,1	29	36,2	2,2
Krankheiten des Verdauungssystems (K00 - K93)	136	86,7	5,1	71	92,3	5,2	65	81,2	5,0
Krankheiten der Leber (K70 - K77)	55	35,0	2,1	36	46,8	2,6	19	23,7	1,5
Krankheiten der Haut, des Muskel-Skelettsystems u. des Bindegewebes (L00 - M99)	16	10,2	0,6	3	3,9	0,2	13	16,2	1,0
Krankheiten des Urogenitalsystems (N00 - N99)	91	58,0	3,4	34	44,2	2,5	57	71,2	4,4
Niereninsuffizienz (N17 - N19)	74	47,2	2,8	24	31,2	1,7	50	62,5	3,8
Schwangerschaft, Geburt u. Wochenbett (O00 - O99)	-	-	-	x	x	x	-	-	-
Perinatalperiode (P00 - P96)	-	-	-	-	-	-	-	-	-
Angeborene Fehlbildungen (Q00 - Q99)	2	1,3	0,1	-	-	-	2	2,5	0,2
Symptome u. Abnorme klinische Laborbefunde, die andernorts nicht klassifiziert sind (R00 - R99)	69	44,0	2,6	47	61,1	3,4	22	27,5	1,7
Verletzungen, Vergiftungen u. Folgen äußerer Ursachen (S00 - T98)	108	68,8	4,0	67	87,1	4,9	41	51,2	3,1
Vorläufige Zuordnung für Krankheiten mit unklarer Ätiologie (U00 - U49)	82	52,2	3,1	45	58,5	3,3	37	46,2	2,8
COVID-19 (U071, U072, U109)	82	52,2	3,1	45	58,5	3,3	37	46,2	2,8
Insgesamt (A00 - U49)	2 681	1 708,3	100	1 372	1 784,4	100	1 309	1 635,2	100
Äußere Ursachen von Verletzungen, Vergiftungen (V01 - Y98, U129)	108	68,8	4,0	67	87,1	4,9	41	51,2	3,1
Transportmittelunfälle (V01 - V99)	8	5,1	0,3	5	6,5	0,4	3	3,7	0,2
Stürze (W00 - W19)	32	20,4	1,2	19	24,7	1,4	13	16,2	1,0
Suizide (X60 - X84)	27	17,2	1,0	21	27,3	1,5	6	7,5	0,5

2.6.6 Sterbefälle und Mortalitätsrate Landkreis Börde 2023 nach Todesursachen und Geschlecht

Todesursachenklasse Pos.-Nr. der ICD-10	Sterbefälle								
	insgesamt			männlich			weiblich		
	absolut	MR	in %	absolut	MR	in %	absolut	MR	in %
Bestimmte infektiöse u. parasitäre Krankheiten (A00 - B99)	27	15,8	1,1	15	17,6	1,1	12	14,0	1,0
Neubildungen (C00 - D48)	669	390,8	26,1	363	425,4	27,8	306	356,4	24,3
Bösartige Neubildungen (C00 - C97)	651	380,3	25,4	355	416,0	27,2	296	344,8	23,5
... der Verdauungsorgane (C15 - C26)	224	130,8	8,7	128	150,0	9,8	96	111,8	7,6
... der Atmungs- u. intrathorakalen Organe (C30 - C39)	115	67,2	4,5	85	99,6	6,5	30	34,9	2,4
Krankheiten des Blutes u. des Immunsystems (D50 - D89)	8	4,7	0,3	7	8,2	0,5	1	1,2	0,1
Endokrine, Ernährungs- u. Stoffwechselkrankheiten (E00 - E90)	137	80,0	5,3	56	65,6	4,3	81	94,3	6,4
Diabetes mellitus (E10 - E14)	106	61,9	4,1	41	48,0	3,1	65	75,7	5,2
Psychische u. Verhaltensstörungen (F00 - F99)	127	74,2	4,9	53	62,1	4,1	74	86,2	5,9
Demenz (F00 - F03)	102	59,6	4,0	36	42,2	2,8	66	76,9	5,2
Psychische Verhaltensstörungen durch psychotrope Substanzen (F10 - F19)	19	11,1	0,7	16	18,7	1,2	3	3,5	0,2
Krankheiten des Nervensystems, des Auges u. des Ohres (G00 - H95)	86	50,2	3,4	35	41,0	2,7	51	59,4	4,0
Krankheiten des Kreislaufsystems (I00 - I99)	946	552,6	36,9	461	540,2	35,3	485	564,9	38,5
Hypertonie (I10 - I15)	130	75,9	5,1	44	51,6	3,4	86	100,2	6,8
Ischämische Herzkrankheiten (I20 - I25)	355	207,4	13,8	205	240,2	15,7	150	174,7	11,9
Akuter Myokardinfarkt (I21)	137	80,0	5,3	82	96,1	6,3	55	64,1	4,4
Zerebrovaskuläre Krankheiten (I60 - I69)	131	76,5	5,1	68	79,7	5,2	63	73,4	5,0
Krankheiten des Atmungssystems (J00 - J99)	145	84,7	5,7	78	91,4	6,0	67	78,0	5,3
Grippe und Pneumonie (J09 - J18)	42	24,5	1,6	22	25,8	1,7	20	23,3	1,6
Chron. Krankheiten der unteren Atemwege (J40 - J47)	82	47,9	3,2	45	52,7	3,4	37	43,1	2,9
Krankheiten des Verdauungssystems (K00 - K93)	119	69,5	4,6	61	71,5	4,7	58	67,6	4,6
Krankheiten der Leber (K70 - K77)	53	31,0	2,1	32	37,5	2,5	21	24,5	1,7
Krankheiten der Haut, des Muskel-Skelettsystems u. des Bindegewebes (L00 - M99)	21	12,3	0,8	8	9,4	0,6	13	15,1	1,0
Krankheiten des Urogenitalsystems (N00 - N99)	73	42,6	2,8	33	38,7	2,5	40	46,6	3,2
Niereninsuffizienz (N17 - N19)	48	28,0	1,9	20	23,4	1,5	28	32,6	2,2
Schwangerschaft, Geburt u. Wochenbett (O00 - O99)	-	-	-	x	x	x	-	-	-
Perinatalperiode (P00 - P96)	-	-	-	-	-	-	-	-	-
Angeborene Fehlbildungen (Q00 - Q99)	5	2,9	0,2	1	1,2	0,1	4	4,7	0,3
Symptome u. Abnorme klinische Laborbefunde, die andernorts nicht klassifiziert sind (R00 - R99)	37	21,6	1,4	25	29,3	1,9	12	14,0	1,0
Verletzungen, Vergiftungen u. Folgen äußerer Ursachen (S00 - T98)	92	53,7	3,6	66	77,3	5,1	26	30,3	2,1
Vorläufige Zuordnung für Krankheiten mit unklarer Ätiologie (U00 - U49)	74	43,2	2,9	44	51,6	3,4	30	34,9	2,4
COVID-19 (U071, U072, U109)	74	43,2	2,9	44	51,6	3,4	30	34,9	2,4
Insgesamt (A00 - U49)	2 566	1 498,9	100	1 306	1 530,4	100	1 260	1 467,6	100
Äußere Ursachen von Verletzungen, Vergiftungen (V01 - Y98, U129)	92	53,7	3,6	66	77,3	5,1	26	30,3	2,1
Transportmittelunfälle (V01 - V99)	9	5,3	0,4	7	8,2	0,5	2	2,3	0,2
Stürze (W00 - W19)	24	14,0	0,9	15	17,6	1,1	9	10,5	0,7
Suizide (X60 - X84)	28	16,4	1,1	24	28,1	1,8	4	4,7	0,3

Die der Berechnung zugrunde liegende Bevölkerungszahl auf Grundlage des Zensus 2011 wird mit den Zahlen auf Basis des Zensus 2022 im Laufe des Jahres 2024 revidiert.

2.6.7 Sterbefälle und Mortalitätsrate Landkreis Burgenlandkreis 2023 nach Todesursachen und Geschlecht

Todesursachenklasse Pos.-Nr. der ICD-10	Sterbefälle								
	insgesamt			männlich			weiblich		
	absolut	MR	in %	absolut	MR	in %	absolut	MR	in %
Bestimmte infektiöse u. parasitäre Krankheiten (A00 - B99)	39	22,0	1,3	16	18,3	1,0	23	25,6	1,5
Neubildungen (C00 - D48)	714	403,0	23,0	410	470,0	26,3	304	337,9	19,7
Bösartige Neubildungen (C00 - C97)	699	394,5	22,5	405	464,3	26,0	294	326,8	19,0
... der Verdauungsorgane (C15 - C26)	223	125,9	7,2	125	143,3	8,0	98	108,9	6,3
... der Atmungs- u. intrathorakalen Organe (C30 - C39)	128	72,2	4,1	84	96,3	5,4	44	48,9	2,8
Krankheiten des Blutes u. des Immunsystems (D50 - D89)	20	11,3	0,6	11	12,6	0,7	9	10,0	0,6
Endokrine, Ernährungs- u. Stoffwechselkrankheiten (E00 - E90)	145	81,8	4,7	66	75,7	4,2	79	87,8	5,1
Diabetes mellitus (E10 - E14)	115	64,9	3,7	54	61,9	3,5	61	67,8	3,9
Psychische u. Verhaltensstörungen (F00 - F99)	140	79,0	4,5	57	65,3	3,7	83	92,3	5,4
Demenz (F00 - F03)	118	66,6	3,8	39	44,7	2,5	79	87,8	5,1
Psychische Verhaltensstörungen durch psychotrope Substanzen (F10 - F19)	22	12,4	0,7	18	20,6	1,2	4	4,4	0,3
Krankheiten des Nervensystems, des Auges u. des Ohres (G00 - H95)	128	72,2	4,1	58	66,5	3,7	70	77,8	4,5
Krankheiten des Kreislaufsystems (I00 - I99)	1 207	681,2	38,8	527	604,1	33,8	680	755,9	44,0
Hypertonie (I10 - I15)	239	134,9	7,7	61	69,9	3,9	178	197,9	11,5
Ischämische Herzkrankheiten (I20 - I25)	421	237,6	13,6	246	282,0	15,8	175	194,5	11,3
Akuter Myokardinfarkt (I21)	186	105,0	6,0	116	133,0	7,4	70	77,8	4,5
Zerebrovaskuläre Krankheiten (I60 - I69)	163	92,0	5,2	67	76,8	4,3	96	106,7	6,2
Krankheiten des Atmungssystems (J00 - J99)	190	107,2	6,1	107	122,7	6,9	83	92,3	5,4
Grippe und Pneumonie (J09 - J18)	64	36,1	2,1	32	36,7	2,1	32	35,6	2,1
Chron. Krankheiten der unteren Atemwege (J40 - J47)	91	51,4	2,9	59	67,6	3,8	32	35,6	2,1
Krankheiten des Verdauungssystems (K00 - K93)	156	88,0	5,0	98	112,3	6,3	58	64,5	3,7
Krankheiten der Leber (K70 - K77)	70	39,5	2,3	52	59,6	3,3	18	20,0	1,2
Krankheiten der Haut, des Muskel-Skelettsystems u. des Bindegewebes (L00 - M99)	31	17,5	1,0	17	19,5	1,1	14	15,6	0,9
Krankheiten des Urogenitalsystems (N00 - N99)	79	44,6	2,5	38	43,6	2,4	41	45,6	2,7
Niereninsuffizienz (N17 - N19)	49	27,7	1,6	22	25,2	1,4	27	30,0	1,7
Schwangerschaft, Geburt u. Wochenbett (O00 - O99)	-	-	-	x	x	x	-	-	-
Perinatalperiode (P00 - P96)	-	-	-	-	-	-	-	-	-
Angeborene Fehlbildungen (Q00 - Q99)	2	1,1	0,1	1	1,1	0,1	1	1,1	0,1
Symptome u. Abnorme klinische Laborbefunde, die andernorts nicht klassifiziert sind (R00 - R99)	49	27,7	1,6	31	35,5	2,0	18	20,0	1,2
Verletzungen, Vergiftungen u. Folgen äußerer Ursachen (S00 - T98)	140	79,0	4,5	87	99,7	5,6	53	58,9	3,4
Vorläufige Zuordnung für Krankheiten mit unklarer Ätiologie (U00 - U49)	67	37,8	2,2	36	41,3	2,3	31	34,5	2,0
COVID-19 (U071, U072, U109)	67	37,8	2,2	36	41,3	2,3	31	34,5	2,0
Insgesamt (A00 - U49)	3 107	1 753,5	100	1 560	1 788,3	100	1 547	1 719,6	100
Äußere Ursachen von Verletzungen, Vergiftungen (V01 - Y98, U129)	140	79,0	4,5	87	99,7	5,6	53	58,9	3,4
Transportmittelunfälle (V01 - V99)	13	7,3	0,4	9	10,3	0,6	4	4,4	0,3
Stürze (W00 - W19)	39	22,0	1,3	23	26,4	1,5	16	17,8	1,0
Suizide (X60 - X84)	37	20,9	1,2	32	36,7	2,1	5	5,6	0,3

Die der Berechnung zugrunde liegende Bevölkerungszahl auf Grundlage des Zensus 2011 wird mit den Zahlen auf Basis des Zensus 2022 im Laufe des Jahres 2024 revidiert.

2.6.8 Sterbefälle und Mortalitätsrate Landkreis Harz 2023 nach Todesursachen und Geschlecht

Todesursachenklasse Pos.-Nr. der ICD-10	Sterbefälle								
	insgesamt			männlich			weiblich		
	absolut	MR	in %	absolut	MR	in %	absolut	MR	in %
Bestimmte infektiöse u. parasitäre Krankheiten (A00 - B99)	36	17,2	1,0	15	14,6	0,8	21	19,7	1,1
Neubildungen (C00 - D48)	883	421,3	23,5	476	461,8	25,4	407	382,1	21,6
Bösartige Neubildungen (C00 - C97)	848	404,6	22,5	463	449,2	24,7	385	361,5	20,4
... der Verdauungsorgane (C15 - C26)	250	119,3	6,6	140	135,8	7,5	110	103,3	5,8
... der Atmungs- u. intrathorakalen Organe (C30 - C39)	150	71,6	4,0	113	109,6	6,0	37	34,7	2,0
Krankheiten des Blutes u. des Immunsystems (D50 - D89)	31	14,8	0,8	12	11,6	0,6	19	17,8	1,0
Endokrine, Ernährungs- u. Stoffwechselkrankheiten (E00 - E90)	191	91,1	5,1	74	71,8	4,0	117	109,8	6,2
Diabetes mellitus (E10 - E14)	154	73,5	4,1	62	60,1	3,3	92	86,4	4,9
Psychische u. Verhaltensstörungen (F00 - F99)	181	86,4	4,8	76	73,7	4,1	105	98,6	5,6
Demenz (F00 - F03)	153	73,0	4,1	56	54,3	3,0	97	91,1	5,1
Psychische Verhaltensstörungen durch psychotrope Substanzen (F10 - F19)	26	12,4	0,7	19	18,4	1,0	7	6,6	0,4
Krankheiten des Nervensystems, des Auges u. des Ohres (G00 - H95)	140	66,8	3,7	74	71,8	4,0	66	62,0	3,5
Krankheiten des Kreislaufsystems (I00 - I99)	1 441	687,5	38,3	660	640,3	35,2	781	733,2	41,4
Hypertonie (I10 - I15)	309	147,4	8,2	95	92,2	5,1	214	200,9	11,3
Ischämische Herzkrankheiten (I20 - I25)	496	236,6	13,2	277	268,7	14,8	219	205,6	11,6
Akuter Myokardinfarkt (I21)	190	90,7	5,1	119	115,4	6,4	71	66,7	3,8
Zerebrovaskuläre Krankheiten (I60 - I69)	189	90,2	5,0	92	89,3	4,9	97	91,1	5,1
Krankheiten des Atmungssystems (J00 - J99)	191	91,1	5,1	111	107,7	5,9	80	75,1	4,2
Grippe und Pneumonie (J09 - J18)	69	32,9	1,8	33	32,0	1,8	36	33,8	1,9
Chron. Krankheiten der unteren Atemwege (J40 - J47)	97	46,3	2,6	62	60,1	3,3	35	32,9	1,9
Krankheiten des Verdauungssystems (K00 - K93)	170	81,1	4,5	99	96,0	5,3	71	66,7	3,8
Krankheiten der Leber (K70 - K77)	85	40,6	2,3	57	55,3	3,0	28	26,3	1,5
Krankheiten der Haut, des Muskel-Skelett-Systems u. des Bindegewebes (L00 - M99)	36	17,2	1,0	16	15,5	0,9	20	18,8	1,1
Krankheiten des Urogenitalsystems (N00 - N99)	136	64,9	3,6	70	67,9	3,7	66	62,0	3,5
Niereninsuffizienz (N17 - N19)	108	51,5	2,9	53	51,4	2,8	55	51,6	2,9
Schwangerschaft, Geburt u. Wochenbett (O00 - O99)	-	-	-	x	x	x	-	-	-
Perinatalperiode (P00 - P96)	1	0,5	0,0	-	-	-	1	0,9	0,1
Angeborene Fehlbildungen (Q00 - Q99)	9	4,3	0,2	6	5,8	0,3	3	2,8	0,2
Symptome u. Abnorme klinische Laborbefunde, die andernorts nicht klassifiziert sind (R00 - R99)	42	20,0	1,1	28	27,2	1,5	14	13,1	0,7
Verletzungen, Vergiftungen u. Folgen äußerer Ursachen (S00 - T98)	166	79,2	4,4	99	96,0	5,3	67	62,9	3,5
Vorläufige Zuordnung für Krankheiten mit unklarer Ätiologie (U00 - U49)	107	51,1	2,8	57	55,3	3,0	50	46,9	2,6
COVID-19 (U071, U072, U109)	107	51,1	2,8	57	55,3	3,0	50	46,9	2,6
Insgesamt (A00 - U49)	3 761	1 794,4	100	1 873	1 817,1	100	1 888	1 772,5	100
Äußere Ursachen von Verletzungen, Vergiftungen (V01 - Y98, U129)	166	79,2	4,4	99	96,0	5,3	67	62,9	3,5
Transportmittelunfälle (V01 - V99)	10	4,8	0,3	7	6,8	0,4	3	2,8	0,2
Stürze (W00 - W19)	53	25,3	1,4	23	22,3	1,2	30	28,2	1,6
Suizide (X60 - X84)	49	23,4	1,3	36	34,9	1,9	13	12,2	0,7

Die der Berechnung zugrunde liegende Bevölkerungszahl auf Grundlage des Zensus 2011 wird mit den Zahlen auf Basis des Zensus 2022 im Laufe des Jahres 2024 revidiert.

2.6.9 Sterbefälle und Mortalitätsrate Landkreis Jerichower Land 2023 nach Todesursachen und Geschlecht

Todesursachenklasse Pos.-Nr. der ICD-10	Sterbefälle								
	insgesamt			männlich			weiblich		
	absolut	MR	in %	absolut	MR	in %	absolut	MR	in %
Bestimmte infektiöse u. parasitäre Krankheiten (A00 - B99)	10	11,1	0,7	5	11,2	0,7	5	11,0	0,7
Neubildungen (C00 - D48)	338	375,2	23,8	189	421,8	25,6	149	329,1	21,8
Bösartige Neubildungen (C00 - C97)	326	361,9	23,0	187	417,4	25,4	139	307,0	20,4
... der Verdauungsorgane (C15 - C26)	98	108,8	6,9	72	160,7	9,8	26	57,4	3,8
... der Atmungs- u. intrathorakalen Organe (C30 - C39)	62	68,8	4,4	39	87,0	5,3	23	50,8	3,4
Krankheiten des Blutes u. des Immunsystems (D50 - D89)	7	7,8	0,5	1	2,2	0,1	6	13,3	0,9
Endokrine, Ernährungs- u. Stoffwechselkrankheiten (E00 - E90)	65	72,2	4,6	36	80,4	4,9	29	64,0	4,3
Diabetes mellitus (E10 - E14)	55	61,1	3,9	28	62,5	3,8	27	59,6	4,0
Psychische u. Verhaltensstörungen (F00 - F99)	72	79,9	5,1	27	60,3	3,7	45	99,4	6,6
Demenz (F00 - F03)	65	72,2	4,6	20	44,6	2,7	45	99,4	6,6
Psychische Verhaltensstörungen durch psychotrope Substanzen (F10 - F19)	6	6,7	0,4	6	13,4	0,8	-	-	-
Krankheiten des Nervensystems, des Auges u. des Ohres (G00 - H95)	44	48,8	3,1	25	55,8	3,4	19	42,0	2,8
Krankheiten des Kreislaufsystems (I00 - I99)	558	619,4	39,3	264	589,2	35,8	294	649,3	43,1
Hypertonie (I10 - I15)	115	127,7	8,1	42	93,7	5,7	73	161,2	10,7
Ischämische Herzkrankheiten (I20 - I25)	194	215,4	13,7	104	232,1	14,1	90	198,8	13,2
Akuter Myokardinfarkt (I21)	78	86,6	5,5	52	116,1	7,1	26	57,4	3,8
Zerebrovaskuläre Krankheiten (I60 - I69)	58	64,4	4,1	31	69,2	4,2	27	59,6	4,0
Krankheiten des Atmungssystems (J00 - J99)	90	99,9	6,3	55	122,8	7,5	35	77,3	5,1
Grippe und Pneumonie (J09 - J18)	35	38,9	2,5	19	42,4	2,6	16	35,3	2,3
Chron. Krankheiten der unteren Atemwege (J40 - J47)	39	43,3	2,7	26	58,0	3,5	13	28,7	1,9
Krankheiten des Verdauungssystems (K00 - K93)	63	69,9	4,4	39	87,0	5,3	24	53,0	3,5
Krankheiten der Leber (K70 - K77)	23	25,5	1,6	20	44,6	2,7	3	6,6	0,4
Krankheiten der Haut, des Muskel-Skelettsystems u. des Bindegewebes (L00 - M99)	16	17,8	1,1	7	15,6	0,9	9	19,9	1,3
Krankheiten des Urogenitalsystems (N00 - N99)	38	42,2	2,7	19	42,4	2,6	19	42,0	2,8
Niereninsuffizienz (N17 - N19)	27	30,0	1,9	12	26,8	1,6	15	33,1	2,2
Schwangerschaft, Geburt u. Wochenbett (O00 - O99)	-	-	-	x	x	x	-	-	-
Perinatalperiode (P00 - P96)	-	-	-	-	-	-	-	-	-
Angeborene Fehlbildungen (Q00 - Q99)	1	1,1	0,1	-	-	-	1	2,2	0,1
Symptome u. Abnorme klinische Laborbefunde, die andernorts nicht klassifiziert sind (R00 - R99)	31	34,4	2,2	20	44,6	2,7	11	24,3	1,6
Verletzungen, Vergiftungen u. Folgen äußerer Ursachen (S00 - T98)	51	56,6	3,6	31	69,2	4,2	20	44,2	2,9
Vorläufige Zuordnung für Krankheiten mit unklarer Ätiologie (U00 - U49)	35	38,9	2,5	19	42,4	2,6	16	35,3	2,3
COVID-19 (U071, U072, U109)	35	38,9	2,5	19	42,4	2,6	16	35,3	2,3
Insgesamt (A00 - U49)	1 419	1 575,2	100	737	1 645,0	100	682	1 506,1	100
Äußere Ursachen von Verletzungen, Vergiftungen (V01 - Y98, U129)	51	56,6	3,6	31	69,2	4,2	20	44,2	2,9
Transportmittelunfälle (V01 - V99)	4	4,4	0,3	3	6,7	0,4	1	2,2	0,1
Stürze (W00 - W19)	18	20,0	1,3	10	22,3	1,4	8	17,7	1,2
Suizide (X60 - X84)	13	14,4	0,9	10	22,3	1,4	3	6,6	0,4

Die der Berechnung zugrunde liegende Bevölkerungszahl auf Grundlage des Zensus 2011 wird mit den Zahlen auf Basis des Zensus 2022 im Laufe des Jahres 2024 revidiert.

2.6.10 Sterbefälle und Mortalitätsrate Landkreis Mansfeld-Südharz 2023 nach Todesursachen und Geschlecht

Todesursachenklasse Pos.-Nr. der ICD-10	Sterbefälle								
	insgesamt			männlich			weiblich		
	absolut	MR	in %	absolut	MR	in %	absolut	MR	in %
Bestimmte infektiöse u. parasitäre Krankheiten (A00 - B99)	28	21,3	1,2	17	26,3	1,4	11	16,5	1,0
Neubildungen (C00 - D48)	542	412,0	22,8	335	517,5	27,0	207	309,8	18,3
Bösartige Neubildungen (C00 - C97)	518	393,8	21,8	321	495,9	25,9	197	294,8	17,4
... der Verdauungsorgane (C15 - C26)	175	133,0	7,4	116	179,2	9,3	59	88,3	5,2
... der Atmungs- u. intrathorakalen Organe (C30 - C39)	105	79,8	4,4	73	112,8	5,9	32	47,9	2,8
Krankheiten des Blutes u. des Immunsystems (D50 - D89)	11	8,4	0,5	8	12,4	0,6	3	4,5	0,3
Endokrine, Ernährungs- u. Stoffwechselkrankheiten (E00 - E90)	139	105,7	5,9	63	97,3	5,1	76	113,7	6,7
Diabetes mellitus (E10 - E14)	114	86,7	4,8	58	89,6	4,7	56	83,8	4,9
Psychische u. Verhaltensstörungen (F00 - F99)	94	71,5	4,0	42	64,9	3,4	52	77,8	4,6
Demenz (F00 - F03)	79	60,1	3,3	29	44,8	2,3	50	74,8	4,4
Psychische Verhaltensstörungen durch psychotrope Substanzen (F10 - F19)	13	9,9	0,5	12	18,5	1,0	1	1,5	0,1
Krankheiten des Nervensystems, des Auges u. des Ohres (G00 - H95)	55	41,8	2,3	27	41,7	2,2	28	41,9	2,5
Krankheiten des Kreislaufsystems (I00 - I99)	1 007	765,5	42,4	457	706,0	36,8	550	823,1	48,6
Hypertonie (I10 - I15)	225	171,0	9,5	67	103,5	5,4	158	236,4	14,0
Ischämische Herzkrankheiten (I20 - I25)	306	232,6	12,9	181	279,6	14,6	125	187,1	11,0
Akuter Myokardinfarkt (I21)	85	64,6	3,6	58	89,6	4,7	27	40,4	2,4
Zerebrovaskuläre Krankheiten (I60 - I69)	132	100,3	5,6	55	85,0	4,4	77	115,2	6,8
Krankheiten des Atmungssystems (J00 - J99)	117	88,9	4,9	69	106,6	5,6	48	71,8	4,2
Grippe und Pneumonie (J09 - J18)	38	28,9	1,6	21	32,4	1,7	17	25,4	1,5
Chron. Krankheiten der unteren Atemwege (J40 - J47)	58	44,1	2,4	34	52,5	2,7	24	35,9	2,1
Krankheiten des Verdauungssystems (K00 - K93)	109	82,9	4,6	76	117,4	6,1	33	49,4	2,9
Krankheiten der Leber (K70 - K77)	53	40,3	2,2	37	57,2	3,0	16	23,9	1,4
Krankheiten der Haut, des Muskel-Skelettsystems u. des Bindegewebes (L00 - M99)	14	10,6	0,6	6	9,3	0,5	8	12,0	0,7
Krankheiten des Urogenitalsystems (N00 - N99)	64	48,6	2,7	31	47,9	2,5	33	49,4	2,9
Niereninsuffizienz (N17 - N19)	53	40,3	2,2	24	37,1	1,9	29	43,4	2,6
Schwangerschaft, Geburt u. Wochenbett (O00 - O99)	-	-	-	x	x	x	-	-	-
Perinatalperiode (P00 - P96)	1	0,8	0,0	1	1,5	0,1	-	-	-
Angeborene Fehlbildungen (Q00 - Q99)	1	0,8	0,0	1	1,5	0,1	-	-	-
Symptome u. Abnorme klinische Laborbefunde, die andernorts nicht klassifiziert sind (R00 - R99)	33	25,1	1,4	18	27,8	1,5	15	22,4	1,3
Verletzungen, Vergiftungen u. Folgen äußerer Ursachen (S00 - T98)	100	76,0	4,2	54	83,4	4,4	46	68,8	4,1
Vorläufige Zuordnung für Krankheiten mit unklarer Ätiologie (U00 - U49)	58	44,1	2,4	36	55,6	2,9	22	32,9	1,9
COVID-19 (U071, U072, U109)	58	44,1	2,4	36	55,6	2,9	22	32,9	1,9
Insgesamt (A00 - U49)	2 373	1 803,8	100	1 241	1 917,2	100	1 132	1 694,1	100
Äußere Ursachen von Verletzungen, Vergiftungen (V01 - Y98, U129)	100	76,0	4,2	54	83,4	4,4	46	68,8	4,1
Transportmittelunfälle (V01 - V99)	7	5,3	0,3	2	3,1	0,2	5	7,5	0,4
Stürze (W00 - W19)	35	26,6	1,5	14	21,6	1,1	21	31,4	1,9
Suizide (X60 - X84)	23	17,5	1,0	17	26,3	1,4	6	9,0	0,5

Die der Berechnung zugrunde liegende Bevölkerungszahl auf Grundlage des Zensus 2011 wird mit den Zahlen auf Basis des Zensus 2022 im Laufe des Jahres 2024 revidiert.

2.6.11 Sterbefälle und Mortalitätsrate Landkreis Saalekreis 2023 nach Todesursachen und Geschlecht

Todesursachenklasse Pos.-Nr. der ICD-10	Sterbefälle								
	insgesamt			männlich			weiblich		
	absolut	MR	in %	absolut	MR	in %	absolut	MR	in %
Bestimmte infektiöse u. parasitäre Krankheiten (A00 - B99)	25	13,6	0,9	11	12,1	0,8	14	15,0	1,0
Neubildungen (C00 - D48)	686	372,6	24,8	391	429,4	27,8	295	317,0	21,7
Bösartige Neubildungen (C00 - C97)	672	365,0	24,3	382	419,5	27,1	290	311,7	21,3
... der Verdauungsorgane (C15 - C26)	204	110,8	7,4	111	121,9	7,9	93	99,9	6,8
... der Atmungs- u. intrathorakalen Organe (C30 - C39)	146	79,3	5,3	104	114,2	7,4	42	45,1	3,1
Krankheiten des Blutes u. des Immunsystems (D50 - D89)	16	8,7	0,6	6	6,6	0,4	10	10,7	0,7
Endokrine, Ernährungs- u. Stoffwechselkrankheiten (E00 - E90)	106	57,6	3,8	45	49,4	3,2	61	65,6	4,5
Diabetes mellitus (E10 - E14)	74	40,2	2,7	35	38,4	2,5	39	41,9	2,9
Psychische u. Verhaltensstörungen (F00 - F99)	149	80,9	5,4	59	64,8	4,2	90	96,7	6,6
Demenz (F00 - F03)	127	69,0	4,6	44	48,3	3,1	83	89,2	6,1
Psychische Verhaltensstörungen durch psychotrope Substanzen (F10 - F19)	18	9,8	0,7	14	15,4	1,0	4	4,3	0,3
Krankheiten des Nervensystems, des Auges u. des Ohres (G00 - H95)	148	80,4	5,3	65	71,4	4,6	83	89,2	6,1
Krankheiten des Kreislaufsystems (I00 - I99)	1 038	563,8	37,5	478	524,9	34,0	560	601,8	41,1
Hypertonie (I10 - I15)	152	82,6	5,5	47	51,6	3,3	105	112,8	7,7
Ischämische Herzkrankheiten (I20 - I25)	408	221,6	14,7	222	243,8	15,8	186	199,9	13,7
Akuter Myokardinfarkt (I21)	155	84,2	5,6	95	104,3	6,8	60	64,5	4,4
Zerebrovaskuläre Krankheiten (I60 - I69)	177	96,1	6,4	81	88,9	5,8	96	103,2	7,0
Krankheiten des Atmungssystems (J00 - J99)	137	74,4	4,9	79	86,8	5,6	58	62,3	4,3
Grippe und Pneumonie (J09 - J18)	37	20,1	1,3	27	29,6	1,9	10	10,7	0,7
Chron. Krankheiten der unteren Atemwege (J40 - J47)	75	40,7	2,7	39	42,8	2,8	36	38,7	2,6
Krankheiten des Verdauungssystems (K00 - K93)	140	76,0	5,1	83	91,1	5,9	57	61,3	4,2
Krankheiten der Leber (K70 - K77)	65	35,3	2,3	46	50,5	3,3	19	20,4	1,4
Krankheiten der Haut, des Muskel-Skelettsystems u. des Bindegewebes (L00 - M99)	25	13,6	0,9	11	12,1	0,8	14	15,0	1,0
Krankheiten des Urogenitalsystems (N00 - N99)	58	31,5	2,1	23	25,3	1,6	35	37,6	2,6
Niereninsuffizienz (N17 - N19)	39	21,2	1,4	18	19,8	1,3	21	22,6	1,5
Schwangerschaft, Geburt u. Wochenbett (O00 - O99)	-	-	-	x	x	x	-	-	-
Perinatalperiode (P00 - P96)	1	0,5	0,0	-	-	-	1	1,1	0,1
Angeborene Fehlbildungen (Q00 - Q99)	7	3,8	0,3	3	3,3	0,2	4	4,3	0,3
Symptome u. Abnorme klinische Laborbefunde, die andernorts nicht klassifiziert sind (R00 - R99)	67	36,4	2,4	46	50,5	3,3	21	22,6	1,5
Verletzungen, Vergiftungen u. Folgen äußerer Ursachen (S00 - T98)	97	52,7	3,5	59	64,8	4,2	38	40,8	2,8
Vorläufige Zuordnung für Krankheiten mit unklarer Ätiologie (U00 - U49)	69	37,5	2,5	48	52,7	3,4	21	22,6	1,5
COVID-19 (U071, U072, U109)	69	37,5	2,5	48	52,7	3,4	21	22,6	1,5
Insgesamt (A00 - U49)	2 769	1 504,0	100	1 407	1 545,1	100	1 362	1 463,7	100
Äußere Ursachen von Verletzungen, Vergiftungen (V01 - Y98, U129)	97	52,7	3,5	59	64,8	4,2	38	40,8	2,8
Transportmittelunfälle (V01 - V99)	3	1,6	0,1	2	2,2	0,1	1	1,1	0,1
Stürze (W00 - W19)	31	16,8	1,1	12	13,2	0,9	19	20,4	1,4
Suizide (X60 - X84)	19	10,3	0,7	18	19,8	1,3	1	1,1	0,1

Die der Berechnung zugrunde liegende Bevölkerungszahl auf Grundlage des Zensus 2011 wird mit den Zahlen auf Basis des Zensus 2022 im Laufe des Jahres 2024 revidiert.

2.6.12 Sterbefälle und Mortalitätsrate Landkreis Salzlandkreis 2023 nach Todesursachen und Geschlecht

Todesursachenklasse Pos.-Nr. der ICD-10	Sterbefälle								
	insgesamt			männlich			weiblich		
	absolut	MR	in %	absolut	MR	in %	absolut	MR	in %
Bestimmte infektiöse u. parasitäre Krankheiten (A00 - B99)	51	27,5	1,5	26	28,7	1,5	25	26,3	1,5
Neubildungen (C00 - D48)	817	440,0	24,3	462	509,8	26,6	355	373,4	21,8
Bösartige Neubildungen (C00 - C97)	789	424,9	23,4	452	498,8	26,0	337	354,5	20,7
... der Verdauungsorgane (C15 - C26)	255	137,3	7,6	144	158,9	8,3	111	116,8	6,8
... der Atmungs- u. intrathorakalen Organe (C30 - C39)	149	80,2	4,4	104	114,8	6,0	45	47,3	2,8
Krankheiten des Blutes u. des Immunsystems (D50 - D89)	19	10,2	0,6	5	5,5	0,3	14	14,7	0,9
Endokrine, Ernährungs- u. Stoffwechselkrankheiten (E00 - E90)	133	71,6	4,0	65	71,7	3,7	68	71,5	4,2
Diabetes mellitus (E10 - E14)	101	54,4	3,0	52	57,4	3,0	49	51,5	3,0
Psychische u. Verhaltensstörungen (F00 - F99)	181	97,5	5,4	77	85,0	4,4	104	109,4	6,4
Demenz (F00 - F03)	160	86,2	4,8	60	66,2	3,5	100	105,2	6,1
Psychische Verhaltensstörungen durch psychotrope Substanzen (F10 - F19)	18	9,7	0,5	16	17,7	0,9	2	2,1	0,1
Krankheiten des Nervensystems, des Auges u. des Ohres (G00 - H95)	101	54,4	3,0	49	54,1	2,8	52	54,7	3,2
Krankheiten des Kreislaufsystems (I00 - I99)	1 291	695,3	38,3	616	679,8	35,4	675	710,1	41,5
Hypertonie (I10 - I15)	171	92,1	5,1	69	76,1	4,0	102	107,3	6,3
Ischämische Herzkrankheiten (I20 - I25)	549	295,7	16,3	288	317,8	16,6	261	274,6	16,0
Akuter Myokardinfarkt (I21)	170	91,6	5,0	110	121,4	6,3	60	63,1	3,7
Zerebrovaskuläre Krankheiten (I60 - I69)	157	84,6	4,7	79	87,2	4,5	78	82,1	4,8
Krankheiten des Atmungssystems (J00 - J99)	212	114,2	6,3	124	136,8	7,1	88	92,6	5,4
Grippe und Pneumonie (J09 - J18)	59	31,8	1,8	33	36,4	1,9	26	27,4	1,6
Chron. Krankheiten der unteren Atemwege (J40 - J47)	113	60,9	3,4	67	73,9	3,9	46	48,4	2,8
Krankheiten des Verdauungssystems (K00 - K93)	173	93,2	5,1	98	108,1	5,6	75	78,9	4,6
Krankheiten der Leber (K70 - K77)	84	45,2	2,5	57	62,9	3,3	27	28,4	1,7
Krankheiten der Haut, des Muskel-Skelettsystems u. des Bindegewebes (L00 - M99)	27	14,5	0,8	14	15,4	0,8	13	13,7	0,8
Krankheiten des Urogenitalsystems (N00 - N99)	106	57,1	3,1	48	53,0	2,8	58	61,0	3,6
Niereninsuffizienz (N17 - N19)	81	43,6	2,4	37	40,8	2,1	44	46,3	2,7
Schwangerschaft, Geburt u. Wochenbett (O00 - O99)	1	0,5	0,0	x	x	x	1	1,1	0,1
Perinatalperiode (P00 - P96)	-	-	-	-	-	-	-	-	-
Angeborene Fehlbildungen (Q00 - Q99)	5	2,7	0,1	3	3,3	0,2	2	2,1	0,1
Symptome u. Abnorme klinische Laborbefunde, die andernorts nicht klassifiziert sind (R00 - R99)	60	32,3	1,8	42	46,3	2,4	18	18,9	1,1
Verletzungen, Vergiftungen u. Folgen äußerer Ursachen (S00 - T98)	113	60,9	3,4	64	70,6	3,7	49	51,5	3,0
Vorläufige Zuordnung für Krankheiten mit unklarer Ätiologie (U00 - U49)	77	41,5	2,3	46	50,8	2,6	31	32,6	1,9
COVID-19 (U071, U072, U109)	77	41,5	2,3	46	50,8	2,6	31	32,6	1,9
Insgesamt (A00 - U49)	3 367	1 813,3	100	1 739	1 919,0	100	1 628	1 712,6	100
Äußere Ursachen von Verletzungen, Vergiftungen (V01 - Y98, U129)	113	60,9	3,4	64	70,6	3,7	49	51,5	3,0
Transportmittelunfälle (V01 - V99)	7	3,8	0,2	7	7,7	0,4	-	-	-
Stürze (W00 - W19)	31	16,7	0,9	15	16,6	0,9	16	16,8	1,0
Suizide (X60 - X84)	30	16,2	0,9	22	24,3	1,3	8	8,4	0,5

Die der Berechnung zugrunde liegende Bevölkerungszahl auf Grundlage des Zensus 2011 wird mit den Zahlen auf Basis des Zensus 2022 im Laufe des Jahres 2024 revidiert.

2.6.13 Sterbefälle und Mortalitätsrate Landkreis Stendal 2023 nach Todesursachen und Geschlecht

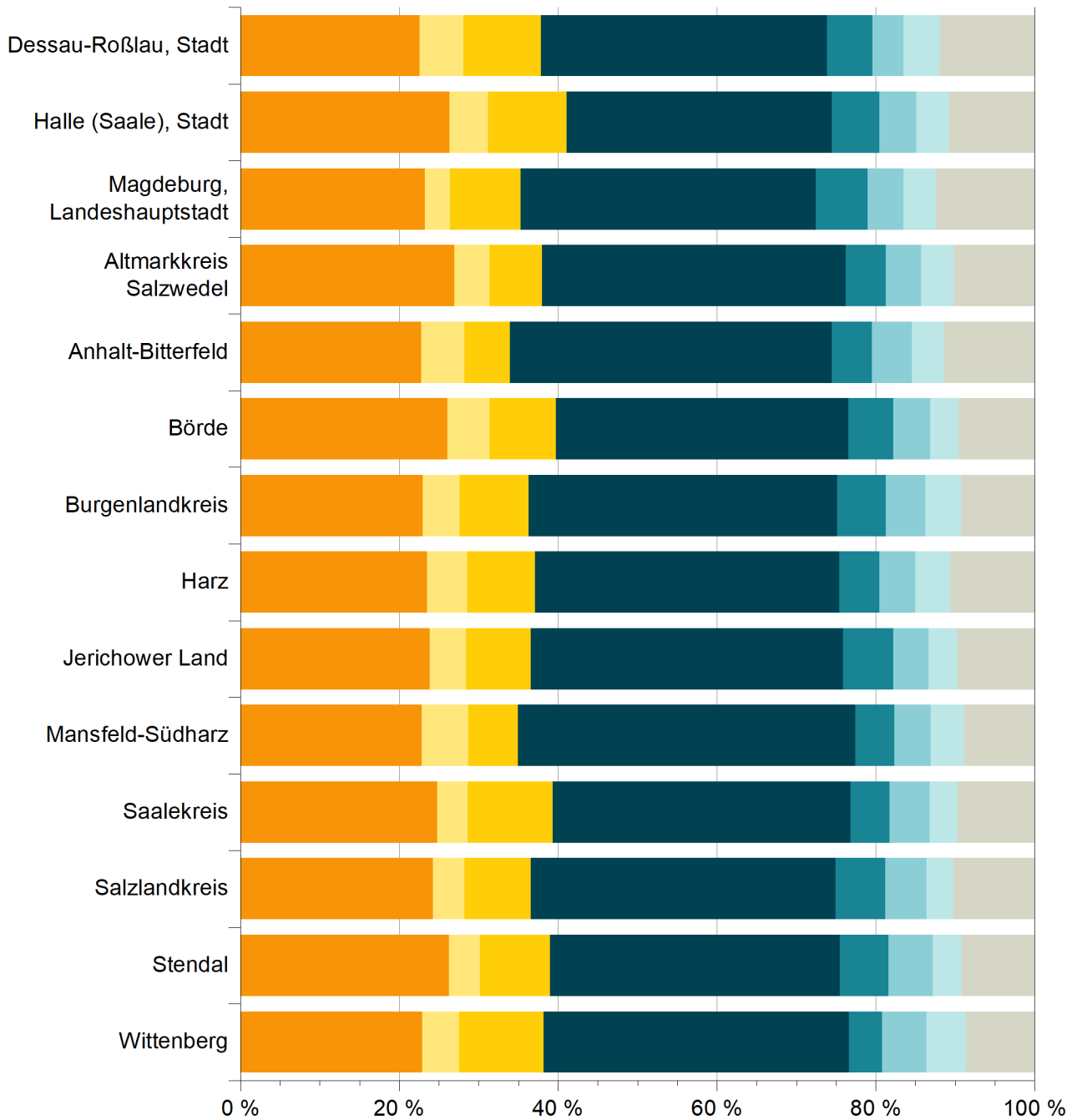
Todesursachenklasse Pos.-Nr. der ICD-10	Sterbefälle								
	insgesamt			männlich			weiblich		
	absolut	MR	in %	absolut	MR	in %	absolut	MR	in %
Bestimmte infektiöse u. parasitäre Krankheiten (A00 - B99)	16	14,6	0,9	10	18,5	1,0	6	10,7	0,7
Neubildungen (C00 - D48)	477	433,9	26,3	261	483,1	27,0	216	386,3	25,4
Bösartige Neubildungen (C00 - C97)	461	419,3	25,4	254	470,2	26,3	207	370,2	24,3
... der Verdauungsorgane (C15 - C26)	151	137,3	8,3	80	148,1	8,3	71	127,0	8,3
... der Atmungs- u. intrathorakalen Organe (C30 - C39)	81	73,7	4,5	52	96,3	5,4	29	51,9	3,4
Krankheiten des Blutes u. des Immunsystems (D50 - D89)	4	3,6	0,2	1	1,9	0,1	3	5,4	0,4
Endokrine, Ernährungs- u. Stoffwechselkrankheiten (E00 - E90)	71	64,6	3,9	35	64,8	3,6	36	64,4	4,2
Diabetes mellitus (E10 - E14)	50	45,5	2,8	18	33,3	1,9	32	57,2	3,8
Psychische u. Verhaltensstörungen (F00 - F99)	88	80,0	4,8	46	85,1	4,8	42	75,1	4,9
Demenz (F00 - F03)	72	65,5	4,0	35	64,8	3,6	37	66,2	4,3
Psychische Verhaltensstörungen durch psychotrope Substanzen (F10 - F19)	15	13,6	0,8	10	18,5	1,0	5	8,9	0,6
Krankheiten des Nervensystems, des Auges u. des Ohres (G00 - H95)	73	66,4	4,0	42	77,7	4,3	31	55,4	3,6
Krankheiten des Kreislaufsystems (I00 - I99)	663	603,0	36,5	321	594,2	33,2	342	611,6	40,2
Hypertonie (I10 - I15)	125	113,7	6,9	50	92,6	5,2	75	134,1	8,8
Ischämische Herzkrankheiten (I20 - I25)	207	188,3	11,4	121	224,0	12,5	86	153,8	10,1
Akuter Myokardinfarkt (I21)	79	71,9	4,3	50	92,6	5,2	29	51,9	3,4
Zerebrovaskuläre Krankheiten (I60 - I69)	81	73,7	4,5	37	68,5	3,8	44	78,7	5,2
Krankheiten des Atmungssystems (J00 - J99)	111	101,0	6,1	70	129,6	7,2	41	73,3	4,8
Grippe und Pneumonie (J09 - J18)	47	42,8	2,6	27	50,0	2,8	20	35,8	2,4
Chron. Krankheiten der unteren Atemwege (J40 - J47)	54	49,1	3,0	36	66,6	3,7	18	32,2	2,1
Krankheiten des Verdauungssystems (K00 - K93)	101	91,9	5,6	59	109,2	6,1	42	75,1	4,9
Krankheiten der Leber (K70 - K77)	41	37,3	2,3	27	50,0	2,8	14	25,0	1,6
Krankheiten der Haut, des Muskel-Skelettsystems u. des Bindegewebes (L00 - M99)	12	10,9	0,7	1	1,9	0,1	11	19,7	1,3
Krankheiten des Urogenitalsystems (N00 - N99)	52	47,3	2,9	20	37,0	2,1	32	57,2	3,8
Niereninsuffizienz (N17 - N19)	42	38,2	2,3	16	29,6	1,7	26	46,5	3,1
Schwangerschaft, Geburt u. Wochenbett (O00 - O99)	-	-	-	x	x	x	-	-	-
Perinatalperiode (P00 - P96)	-	-	-	-	-	-	-	-	-
Angeborene Fehlbildungen (Q00 - Q99)	1	0,9	0,1	-	-	-	1	1,8	0,1
Symptome u. Abnorme klinische Laborbefunde, die andernorts nicht klassifiziert sind (R00 - R99)	43	39,1	2,4	28	51,8	2,9	15	26,8	1,8
Verletzungen, Vergiftungen u. Folgen äußerer Ursachen (S00 - T98)	66	60,0	3,6	46	85,1	4,8	20	35,8	2,4
Vorläufige Zuordnung für Krankheiten mit unklarer Ätiologie (U00 - U49)	39	35,5	2,1	26	48,1	2,7	13	23,2	1,5
COVID-19 (U071, U072, U109)	39	35,5	2,1	26	48,1	2,7	13	23,2	1,5
Insgesamt (A00 - U49)	1 817	1 652,7	100	966	1 788,1	100	851	1 521,9	100
Äußere Ursachen von Verletzungen, Vergiftungen (V01 - Y98, U129)	66	60,0	3,6	46	85,1	4,8	20	35,8	2,4
Transportmittelunfälle (V01 - V99)	6	5,5	0,3	4	7,4	0,4	2	3,6	0,2
Stürze (W00 - W19)	19	17,3	1,0	13	24,1	1,3	6	10,7	0,7
Suizide (X60 - X84)	14	12,7	0,8	11	20,4	1,1	3	5,4	0,4

2.6.14 Sterbefälle und Mortalitätsrate Landkreis Wittenberg 2023 nach Todesursachen und Geschlecht

Todesursachenklasse Pos.-Nr. der ICD-10	Sterbefälle								
	insgesamt			männlich			weiblich		
	absolut	MR	in %	absolut	MR	in %	absolut	MR	in %
Bestimmte infektiöse u. parasitäre Krankheiten (A00 - B99)	24	19,4	1,1	10	16,5	0,9	14	22,3	1,4
Neubildungen (C00 - D48)	488	394,9	22,9	279	459,1	25,0	209	332,8	20,7
Bösartige Neubildungen (C00 - C97)	477	386,0	22,4	273	449,2	24,5	204	324,9	20,2
... der Verdauungsorgane (C15 - C26)	145	117,3	6,8	79	130,0	7,1	66	105,1	6,5
... der Atmungs- u. intrathorakalen Organe (C30 - C39)	93	75,3	4,4	71	116,8	6,4	22	35,0	2,2
Krankheiten des Blutes u. des Immunsystems (D50 - D89)	10	8,1	0,5	7	11,5	0,6	3	4,8	0,3
Endokrine, Ernährungs- u. Stoffwechselkrankheiten (E00 - E90)	98	79,3	4,6	37	60,9	3,3	61	97,1	6,0
Diabetes mellitus (E10 - E14)	82	66,4	3,9	29	47,7	2,6	53	84,4	5,2
Psychische u. Verhaltensstörungen (F00 - F99)	106	85,8	5,0	54	88,9	4,8	52	82,8	5,1
Demenz (F00 - F03)	91	73,6	4,3	41	67,5	3,7	50	79,6	4,9
Psychische Verhaltensstörungen durch psychotrope Substanzen (F10 - F19)	14	11,3	0,7	13	21,4	1,2	1	1,6	0,1
Krankheiten des Nervensystems, des Auges u. des Ohres (G00 - H95)	120	97,1	5,6	61	100,4	5,5	59	94,0	5,8
Krankheiten des Kreislaufsystems (I00 - I99)	818	662,0	38,4	405	666,4	36,3	413	657,7	40,8
Hypertonie (I10 - I15)	133	107,6	6,3	42	69,1	3,8	91	144,9	9,0
Ischämische Herzkrankheiten (I20 - I25)	325	263,0	15,3	186	306,0	16,7	139	221,4	13,7
Akuter Myokardinfarkt (I21)	111	89,8	5,2	67	110,2	6,0	44	70,1	4,3
Zerebrovaskuläre Krankheiten (I60 - I69)	113	91,4	5,3	57	93,8	5,1	56	89,2	5,5
Krankheiten des Atmungssystems (J00 - J99)	89	72,0	4,2	55	90,5	4,9	34	54,1	3,4
Grippe und Pneumonie (J09 - J18)	19	15,4	0,9	12	19,7	1,1	7	11,1	0,7
Chron. Krankheiten der unteren Atemwege (J40 - J47)	49	39,7	2,3	31	51,0	2,8	18	28,7	1,8
Krankheiten des Verdauungssystems (K00 - K93)	119	96,3	5,6	72	118,5	6,5	47	74,9	4,6
Krankheiten der Leber (K70 - K77)	59	47,7	2,8	45	74,0	4,0	14	22,3	1,4
Krankheiten der Haut, des Muskel-Skelettsystems u. des Bindegewebes (L00 - M99)	18	14,6	0,8	7	11,5	0,6		0,0	0,0
Krankheiten des Urogenitalsystems (N00 - N99)	56	45,3	2,6	22	36,2	2,0	34	54,1	3,4
Niereninsuffizienz (N17 - N19)	46	37,2	2,2	18	29,6	1,6	28	44,6	2,8
Schwangerschaft, Geburt u. Wochenbett (O00 - O99)	-	-	-	x	x	x	-	-	-
Perinatalperiode (P00 - P96)	-	-	-	-	-	-	-	-	-
Angeborene Fehlbildungen (Q00 - Q99)	1	0,8	0,0	-	-	-	1	1,6	0,1
Symptome u. Abnorme klinische Laborbefunde, die andernorts nicht klassifiziert sind (R00 - R99)	27	21,9	1,3	12	19,7	1,1	15	23,9	1,5
Verletzungen, Vergiftungen u. Folgen äußerer Ursachen (S00 - T98)	106	85,8	5,0	64	105,3	5,7	42	66,9	4,2
Vorläufige Zuordnung für Krankheiten mit unklarer Ätiologie (U00 - U49)	48	38,8	2,3	31	51,0	2,8	17	27,1	1,7
COVID-19 (U071, U072, U109)	48	38,8	2,3	31	51,0	2,8	17	27,1	1,7
Insgesamt (A00 - U49)	2 128	1 722,1	100	1 116	1 836,3	100	1 012	1 611,7	100
Äußere Ursachen von Verletzungen, Vergiftungen (V01 - Y98, U129)	106	85,8	5,0	64	105,3	5,7	42	66,9	4,2
Transportmittelunfälle (V01 - V99)	10	8,1	0,5	6	9,9	0,5	4	6,4	0,4
Stürze (W00 - W19)	42	34,0	2,0	20	32,9	1,8	22	35,0	2,2
Suizide (X60 - X84)	33	26,7	1,6	27	44,4	2,4	6	9,6	0,6

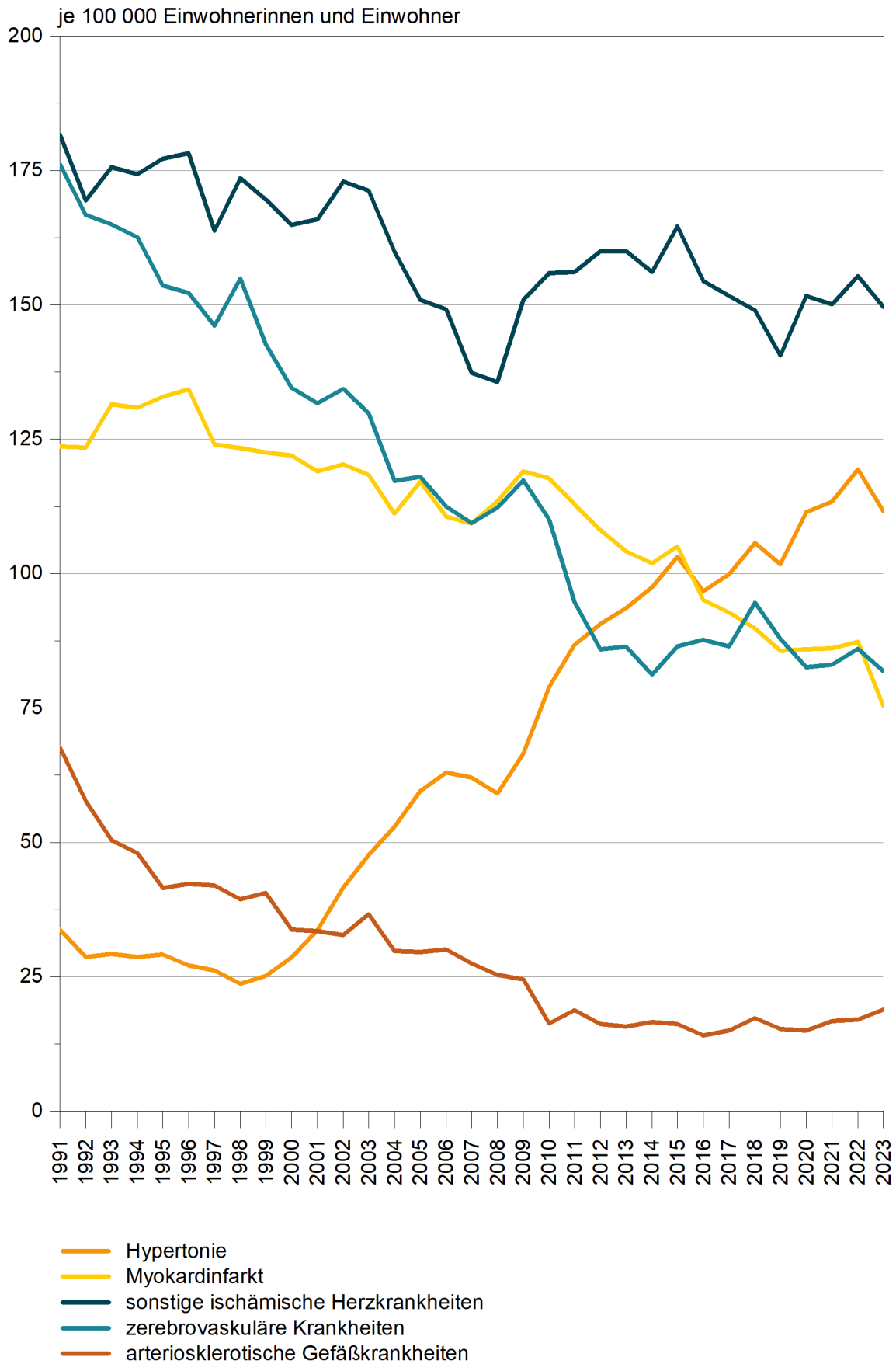
Die der Berechnung zugrunde liegende Bevölkerungszahl auf Grundlage des Zensus 2011 wird mit den Zahlen auf Basis des Zensus 2022 im Laufe des Jahres 2024 revidiert.

Sterbefälle in den kreisfreien Städten und Landkreisen 2023 nach ausgewählten Todesursachen



- Neubildungen
- Endokrine, Ernährungs- und Stoffwechselkrankheiten
- psychische Störungen, Krankheiten des Nervensystems, der Augen und der Ohren
- Krankheiten des Kreislaufsystems
- Krankheiten des Atmungssystems
- Krankheiten des Verdauungssystems
- Verletzungen und Vergiftungen
- sonstige

Mortalitätsrate 1991 - 2023 ausgewählter Krankheiten des Kreislaufsystems



Die der Berechnung zugrunde liegende Bevölkerungszahl auf Grundlage des Zensus 2011 wird mit den Zahlen auf Basis des Zensus 2022 im Laufe des Jahres 2024 revidiert.

3.1 Sterbefälle 2023 durch Krankheiten des Kreislaufsystems nach Altersgruppen und Geschlecht

Todesursachenklasse Pos.-Nr. der ICD-10	Geschl.	Sterbefälle						
		insgesamt	davon in den Altersgruppen von ... bis unter ... Jahren					
			unter 1	1 - 15	15 - 35	35 - 55	55 - 75	75 und mehr
Akutes rheumatisches Fieber (I00 - I02)	i	-	-	-	-	-	-	-
	m	-	-	-	-	-	-	-
	w	-	-	-	-	-	-	-
Chronisch rheumatische Herzkrankheiten (I05 - I09)	i	124	-	-	-	-	23	101
	m	46	-	-	-	-	12	34
	w	78	-	-	-	-	11	67
Hypertonie (I10 - I15)	i	2 437	-	-	1	19	216	2 201
	m	797	-	-	-	15	123	659
	w	1 640	-	-	1	4	93	1 542
Ischämische Herzkrankheiten (I20 - I25)	i	4 914	-	-	2	122	1 131	3 659
	m	2 727	-	-	2	103	847	1 775
	w	2 187	-	-	-	19	284	1 884
Myokardinfarkt (I21 - I22)	i	1 647	-	-	2	94	601	950
	m	1 031	-	-	2	79	450	500
	w	616	-	-	-	15	151	450
Chronisch Ischämische Herzkrankheit (I25)	i	3 205	-	-	-	27	520	2 658
	m	1 666	-	-	-	23	389	1 254
	w	1 539	-	-	-	4	131	1 404
Pulmonale Herzkrankheiten (I26 - I28)	i	237	-	-	2	11	89	135
	m	120	-	-	-	7	52	61
	w	117	-	-	2	4	37	74
Sonstige Formen der Herzkrankheit (I30 - I52)	i	3 500	1	1	7	51	444	2 996
	m	1 490	-	-	6	39	312	1 133
	w	2 010	1	1	1	12	132	1 863
Herzinsuffizienz (I50)	i	1 520	-	-	1	4	107	1 408
	m	594	-	-	1	3	76	514
	w	926	-	-	-	1	31	894
Zerebrovaskuläre Krankheiten (I60 - I69)	i	1 788	-	1	2	38	394	1 353
	m	848	-	-	2	23	273	550
	w	940	-	1	-	15	121	803
Schlaganfall (I60 - I64)	i	1 218	-	1	2	34	286	895
	m	581	-	-	2	20	200	359
	w	637	-	1	-	14	86	536
Krankheiten der Arterien, Arteriolen u. Kapillaren (I70 - I79)	i	413	-	-	2	17	135	259
	m	224	-	-	1	11	92	120
	w	189	-	-	1	6	43	139
Atherosklerose (I70)	i	180	-	-	-	1	33	146
	m	87	-	-	-	-	22	65
	w	93	-	-	-	1	11	81
Krankheiten der Venen, Lymphgefäße u. -knoten, nicht anders klassifiziert (I80 - I89)	i	87	-	-	-	7	25	55
	m	36	-	-	-	4	15	17
	w	51	-	-	-	3	10	38
Sonstige Krankheiten des Kreislaufsystems (I95 - I99)	i	-	-	-	-	-	-	-
	m	-	-	-	-	-	-	-
	w	-	-	-	-	-	-	-
Krankheiten des Kreislaufsystems (I00 - I99)	i	13 500	1	2	16	265	2 457	10 759
	m	6 288	-	-	11	202	1 726	4 349
	w	7 212	1	2	5	63	731	6 410

3.2 Sterbefälle 2013 - 2023 durch Krankheiten des Kreislaufsystems nach Geschlecht

Todesursachenklasse Pos.-Nr. der ICD-10	Geschl.	Sterbefälle										
		Jahr										
		2013	2014	2015	2016	2017	2018	2019	2020	2021	2022	2023
100 - 102	i	-	-	1	3	2	3	1	-	2	1	-
	m	-	-	1	2	1	1	1	-	1	1	-
	w	-	-	-	1	1	2	-	-	1	-	-
105 - 109	i	82	77	97	106	156	138	136	141	184	162	124
	m	22	26	34	43	56	51	45	57	59	54	46
	w	60	51	63	63	100	87	91	84	125	108	78
110 - 115	i	2 108	2 183	2 309	2 168	2 227	2 341	2 240	2 438	2 481	2 600	2 437
	m	645	642	735	659	737	748	726	821	844	878	797
	w	1 463	1 541	1 574	1 509	1 490	1 593	1 514	1 617	1 637	1 722	1 640
120 - 125	i	5 948	5 779	6 042	5 591	5 451	5 291	4 981	5 197	5 167	5 285	4 914
	m	3 053	3 042	3 147	3 068	2 928	2 822	2 759	2 830	2 877	2 886	2 727
	w	2 895	2 737	2 895	2 523	2 523	2 469	2 222	2 367	2 290	2 399	2 187
121 - 122	i	2 345	2 282	2 355	2 132	2 069	1 989	1 885	1 879	1 884	1 901	1 647
	m	1 346	1 329	1 349	1 282	1 216	1 162	1 152	1 131	1 147	1 166	1 031
	w	999	953	1 006	850	853	827	733	748	737	735	616
125	i	3 535	3 434	3 627	3 348	3 289	3 226	3 024	3 241	3 223	3 312	3 205
	m	1 674	1 688	1 771	1 734	1 667	1 637	1 573	1 662	1 704	1 687	1 666
	w	1 861	1 746	1 856	1 614	1 622	1 589	1 451	1 579	1 519	1 625	1 539
126 - 128	i	190	158	167	221	239	258	227	259	249	261	237
	m	85	72	85	94	93	100	97	124	106	124	120
	w	105	86	82	127	146	158	130	135	143	137	117
130 - 152	i	3 056	3 231	3 172	3 199	3 312	3 550	3 119	3 213	3 237	3 623	3 500
	m	1 166	1 246	1 210	1 297	1 336	1 447	1 280	1 339	1 354	1 508	1 490
	w	1 890	1 985	1 962	1 902	1 976	2 103	1 839	1 874	1 883	2 115	2 010
150	i	1 525	1 573	1 438	1 413	1 371	1 473	1 325	1 343	1 390	1 588	1 520
	m	506	529	500	529	503	560	527	525	521	643	594
	w	1 019	1 044	938	884	868	913	798	818	869	945	926
160 - 169	i	1 945	1 818	1 938	1 965	1 929	2 095	1 935	1 808	1 818	1 872	1 788
	m	768	716	819	799	857	886	825	773	781	878	848
	w	1 177	1 102	1 119	1 166	1 072	1 209	1 110	1 035	1 037	994	940
160 - 164	i	1 296	1 267	1 308	1 240	1 185	1 308	1 248	1 202	1 242	1 268	1 218
	m	508	510	560	513	521	559	545	523	547	601	581
	w	788	757	748	727	664	749	703	679	695	667	637
170 - 179	i	354	371	363	315	334	383	337	328	368	371	413
	m	135	182	176	166	160	190	190	184	201	184	224
	w	219	189	187	149	174	193	147	144	167	187	189
170	i	179	163	183	136	194	192	141	132	177	162	180
	m	52	61	68	65	88	81	69	63	93	68	87
	w	127	102	115	71	106	111	72	69	84	94	93
180 - 189	i	79	107	88	74	82	69	86	69	74	77	87
	m	31	46	30	34	29	30	43	29	34	32	36
	w	48	61	58	40	53	39	43	40	40	45	51
195 - 199	i	2	-	1	-	-	1	1	-	1	3	-
	m	1	-	1	-	-	1	-	-	-	2	-
	w	1	-	-	-	-	-	1	-	1	1	-
100 - 199	i	13 764	13 724	14 178	13 642	13 732	14 129	13 063	13 453	13 581	14 255	13 500
	m	5 906	5 972	6 238	6 162	6 197	6 276	5 966	6 157	6 257	6 547	6 288
	w	7 858	7 752	7 940	7 480	7 535	7 853	7 097	7 296	7 324	7 708	7 212

3.3 Mortalitätsrate 2023 durch Krankheiten des Kreislaufsystems nach Altersgruppen und Geschlecht

Todesursachenklasse Pos.-Nr. der ICD-10	Geschl.	MR _i						
		insgesamt	davon in den Altersgruppen von ... bis unter ... Jahren					
			unter 1	1 - 15	15 - 35	35 - 55	55 - 75	75 und mehr
Akutes rheumatisches Fieber (I00 - I02)	i	-	-	-	-	-	-	-
	m	-	-	-	-	-	-	-
	w	-	-	-	-	-	-	-
Chronisch rheumatische Herzkrankheiten (I05 - I09)	i	5,7	-	-	-	-	3,4	34,3
	m	4,3	-	-	-	-	3,7	29,6
	w	7,0	-	-	-	-	3,1	37,2
Hypertonie (I10 - I15)	i	111,6	-	-	0,3	3,5	31,8	747,1
	m	74,3	-	-	-	5,3	37,6	574,7
	w	147,7	-	-	0,5	1,5	26,5	857,0
Ischämische Herzkrankheiten (I20 - I25)	i	225,0	-	-	0,5	22,5	166,7	1 242,0
	m	254,1	-	-	1,0	36,5	259,2	1 547,9
	w	197,0	-	-	-	7,3	80,8	1 047,1
Myokardinfarkt (I21 - I22)	i	75,4	-	-	0,5	17,3	88,6	322,5
	m	96,1	-	-	1,0	28,0	137,7	436,0
	w	55,5	-	-	-	5,8	42,9	250,1
Chronisch Ischämische Herzkrankheit (I25)	i	146,8	-	-	-	5,0	76,7	902,2
	m	155,2	-	-	-	8,1	119,0	1 093,5
	w	138,6	-	-	-	1,5	37,3	780,3
Pulmonale Herzkrankheiten (I26 - I28)	i	10,9	-	-	0,5	2,0	13,1	45,8
	m	11,2	-	-	-	2,5	15,9	53,2
	w	10,5	-	-	1,1	1,5	10,5	41,1
Sonstige Formen der Herzkrankheit (I30 - I52)	i	160,3	7,1	0,4	1,8	9,4	65,4	1 017,0
	m	138,8	-	-	2,9	13,8	95,5	988,0
	w	181,0	14,6	0,8	0,5	4,6	37,5	1 035,4
Herzinsuffizienz (I50)	i	69,6	-	-	0,3	0,7	15,8	477,9
	m	55,3	-	-	0,5	1,1	23,3	448,2
	w	83,4	-	-	-	0,4	8,8	496,9
Zerebrovaskuläre Krankheiten (I60 - I69)	i	81,9	-	0,4	0,5	7,0	58,1	459,3
	m	79,0	-	-	1,0	8,1	83,5	479,6
	w	84,7	-	0,8	-	5,8	34,4	446,3
Schlaganfall (I60 - I64)	i	55,8	-	0,4	0,5	6,3	42,2	303,8
	m	54,1	-	-	1,0	7,1	61,2	313,1
	w	57,4	-	0,8	-	5,4	24,5	297,9
Krankheiten der Arterien, Arteriolen u. Kapillaren (I70 - I79)	i	18,9	-	-	0,5	3,1	19,9	87,9
	m	20,9	-	-	0,5	3,9	28,2	104,6
	w	17,0	-	-	0,5	2,3	12,2	77,3
Atherosklerose (I70)	i	8,2	-	-	-	0,2	4,9	49,6
	m	8,1	-	-	-	-	6,7	56,7
	w	8,4	-	-	-	0,4	3,1	45,0
Krankheiten der Venen, Lymphgefäße u. -knoten, nicht anders klassifiziert (I80 - I89)	i	4,0	-	-	-	1,3	3,7	18,7
	m	3,4	-	-	-	1,4	4,6	14,8
	w	4,6	-	-	-	1,2	2,8	21,1
Sonstige Krankheiten des Kreislaufsystems (I95 - I99)	i	-	-	-	-	-	-	-
	m	-	-	-	-	-	-	-
	w	-	-	-	-	-	-	-
Krankheiten des Kreislaufsystems (I00 - I99)	i	618,3	7,1	0,8	4,1	48,8	362,2	3 652,0
	m	585,9	-	-	5,3	71,5	528,1	3 792,5
	w	649,6	14,6	1,6	2,7	24,2	207,9	3 562,5

3.4 Mortalitätsrate 2013 - 2023 durch Krankheiten des Kreislaufsystems nach Geschlecht

Todesursachenklasse Pos.-Nr. der ICD-10	Geschl.	MR _i										
		Jahr										
		2013	2014	2015	2016	2017	2018	2019	2020	2021	2022	2023
100 - 102	i	-	-	0,0	0,1	0,1	0,1	0,0	-	0,1	0,0	-
	m	-	-	0,1	0,2	0,1	0,1	0,1	-	0,1	0,1	-
	w	-	-	-	0,1	0,1	0,2	-	-	0,1	-	-
105 - 109	i	3,6	3,4	4,3	4,7	7,0	6,2	6,2	6,4	8,5	7,4	5,7
	m	2,0	2,4	3,1	3,9	5,1	4,7	4,2	5,3	5,5	5,0	4,3
	w	5,2	4,5	5,5	5,5	8,8	7,7	8,1	7,6	11,3	9,8	7,0
110 - 115	i	93,6	97,5	103,1	96,7	99,9	105,7	101,7	111,4	114,1	119,4	111,6
	m	58,5	58,5	66,7	59,7	67,1	68,6	67,0	76,3	78,9	82,0	74,3
	w	127,2	134,8	138,2	132,8	131,7	141,6	135,4	145,5	148,1	155,5	147,7
120 - 125	i	264,1	258,0	269,7	249,5	244,5	238,8	226,2	237,6	237,6	242,7	225,0
	m	277,1	277,2	285,8	277,8	266,5	258,7	254,7	263,0	268,9	269,6	254,1
	w	251,7	239,5	254,1	222,0	223,1	219,5	198,7	213,0	207,2	216,6	197,0
121 - 122	i	104,1	101,9	105,1	95,1	92,8	89,8	85,6	85,9	86,6	87,3	75,4
	m	122,2	121,1	122,5	116,1	110,7	106,5	106,3	105,1	107,2	108,9	96,1
	w	86,9	83,4	88,3	74,8	75,4	73,5	65,5	67,3	66,7	66,4	55,5
125	i	157,0	153,3	161,9	149,4	147,5	145,6	137,4	148,1	148,2	152,1	146,8
	m	151,9	153,8	160,8	157,0	151,7	150,1	145,2	154,4	159,3	157,6	155,2
	w	161,8	152,8	162,9	142,0	143,4	141,3	129,8	142,1	137,5	146,7	138,6
126 - 128	i	8,4	7,1	7,5	9,9	10,7	11,6	10,3	11,8	11,4	12,0	10,9
	m	7,7	6,6	7,7	8,5	8,5	9,2	9,0	11,5	9,9	11,6	11,2
	w	9,1	7,5	7,2	11,2	12,9	14,0	11,6	12,1	12,9	12,4	10,5
130 - 152	i	135,7	144,2	141,6	142,8	148,5	160,2	141,7	146,9	148,8	166,3	160,3
	m	105,8	113,6	109,9	117,4	121,6	132,7	118,2	124,4	126,6	140,9	138,8
	w	164,3	173,7	172,2	167,4	174,7	186,9	164,4	168,6	170,4	191,0	181,0
150	i	67,7	70,2	64,2	63,1	61,5	66,5	60,2	61,4	63,9	72,9	69,6
	m	45,9	48,2	45,4	47,9	45,8	51,3	48,6	48,8	48,7	60,1	55,3
	w	88,6	91,4	82,3	77,8	76,7	81,2	71,4	73,6	78,6	85,3	83,4
160 - 169	i	86,4	81,2	86,5	87,7	86,5	94,6	87,9	82,6	83,6	86,0	81,9
	m	69,7	65,3	74,4	72,3	78,0	81,2	76,2	71,8	73,0	82,0	79,0
	w	102,3	96,4	98,2	102,6	94,8	107,5	99,3	93,1	93,8	89,7	84,7
160 - 164	i	57,5	56,6	58,4	55,3	53,1	59,0	56,7	54,9	57,1	58,2	55,8
	m	46,1	46,5	50,9	46,4	47,4	51,2	50,3	48,6	51,1	56,1	54,1
	w	68,5	66,2	65,7	64,0	58,7	66,6	62,9	61,1	62,9	60,2	57,4
170 - 179	i	15,7	16,6	16,2	14,1	15,0	17,3	15,3	15,0	16,9	17,0	18,9
	m	12,3	16,6	16,0	15,0	14,6	17,4	17,5	17,1	18,8	17,2	20,9
	w	19,0	16,5	16,4	13,1	15,4	17,2	13,1	13,0	15,1	16,9	17,0
170	i	7,9	7,3	8,2	6,1	8,7	8,7	6,4	6,0	8,1	7,4	8,2
	m	4,7	5,6	6,2	5,9	8,0	7,4	6,4	5,9	8,7	6,4	8,1
	w	11,0	8,9	10,1	6,2	9,4	9,9	6,4	6,2	7,6	8,5	8,4
180 - 189	i	3,5	4,8	3,9	3,3	3,7	3,1	3,9	3,2	3,4	3,5	4,0
	m	2,8	4,2	2,7	3,1	2,6	2,8	4,0	2,7	3,2	3,0	3,4
	w	4,2	5,3	5,1	3,5	4,7	3,5	3,8	3,6	3,6	4,1	4,6
195 - 199	i	0,1	-	0,0	-	-	0,0	0,0	-	0,0	0,1	-
	m	0,1	-	0,1	-	-	0,1	-	-	-	0,2	-
	w	0,1	-	-	-	-	-	0,1	-	0,1	0,1	-
100 - 199	i	611,2	612,7	632,8	608,8	615,9	637,7	593,4	614,9	624,4	654,5	618,3
	m	536,0	544,3	566,5	557,9	564,0	575,4	550,7	572,1	584,8	611,6	585,9
	w	683,2	678,3	696,9	658,3	666,2	698,1	634,6	656,4	662,7	696,0	649,6

Die der Berechnung zugrunde liegende Bevölkerungszahl auf Grundlage des Zensus 2011 wird mit den Zahlen auf Basis des Zensus 2022 im Laufe des Jahres 2024 revidiert.

4.1 Sterbefälle 2023 durch Neubildungen nach Altersgruppen und Geschlecht

Todesursachenklasse Pos.-Nr. der ICD-10	Geschl.	Sterbefälle						
		insgesamt	davon in den Altersgruppen von ... bis unter ... Jahren					
			unter 1	1 - 15	15 - 35	35 - 55	55 - 75	75 und mehr
Bösartige Neubildungen (C00 - C97)	i	8 364	-	4	37	396	3 548	4 379
	m	4 722	-	1	21	211	2 204	2 285
	w	3 642	-	3	16	185	1 344	2 094
Lippe, Mundhöhle u. Pharynx (C00 - C14)	i	263	-	-	-	23	164	76
	m	196	-	-	-	22	129	45
	w	67	-	-	-	1	35	31
Verdauungsorgane (C15 - C26)	i	2 638	-	-	5	116	1 137	1 380
	m	1 530	-	-	4	71	747	708
	w	1 108	-	-	1	45	390	672
Ösophagus (C15)	i	197	-	-	1	14	116	66
	m	160	-	-	1	12	100	47
	w	37	-	-	-	2	16	19
Magen (C16)	i	318	-	-	-	25	124	169
	m	207	-	-	-	17	92	98
	w	111	-	-	-	8	32	71
Dickdarm u. Rektum (C18 - C21)	i	882	-	-	2	33	322	525
	m	484	-	-	2	21	201	260
	w	398	-	-	-	12	121	265
Leber (C22)	i	354	-	-	1	9	178	166
	m	226	-	-	-	2	128	96
	w	128	-	-	1	7	50	70
Gallenblase u. Gallenwege (C23 - C24)	i	144	-	-	-	7	61	76
	m	60	-	-	-	2	27	31
	w	84	-	-	-	5	34	45
Pankreas (C25)	i	696	-	-	1	27	316	352
	m	368	-	-	1	16	188	163
	w	328	-	-	-	11	128	189
Atmungsorgane u. intrathorakale Organe (C30 - C39)	i	1 623	-	-	-	69	947	607
	m	1 115	-	-	-	48	667	400
	w	508	-	-	-	21	280	207
Larynx (C32)	i	54	-	-	-	3	36	15
	m	50	-	-	-	3	32	15
	w	4	-	-	-	-	4	-
Lunge (C33 - C34)	i	1 549	-	-	-	66	899	584
	m	1 057	-	-	-	45	629	383
	w	492	-	-	-	21	270	201
Knochen u. Gelenkknorpel (C40 - C41)	i	18	-	-	1	3	5	9
	m	10	-	-	1	2	1	6
	w	8	-	-	-	1	4	3
Haut (C43 - C44)	i	172	-	-	3	8	46	115
	m	103	-	-	1	4	32	66
	w	69	-	-	2	4	14	49
Mesotheliales Gewebe u. Weichteil- gewebe (C45 - C49)	i	97	-	-	2	8	32	55
	m	50	-	-	1	5	20	24
	w	47	-	-	1	3	12	31
Brustdrüse (C50)	i	582	-	-	2	55	206	319
	m	4	-	-	-	-	3	1
	w	578	-	-	2	55	203	318

Noch: 4.1 Sterbefälle 2023 durch Neubildungen nach Altersgruppen und Geschlecht

Todesursachenklasse Pos.-Nr. der ICD-10	Geschl.	Sterbefälle						
		insgesamt	davon in den Altersgruppen von ... bis unter ... Jahren					
			unter 1	1 - 15	15 - 35	35 - 55	55 - 75	75 und mehr
Weibliche Genitalorgane (C51 - C58)	i	369	-	-	6	26	135	202
	m	x	x	x	x	x	x	x
	w	369	-	-	6	26	135	202
Corpus uteri (C54 - C55)	i	85	-	-	-	2	34	49
	m	x	x	x	x	x	x	x
	w	85	-	-	-	2	34	49
Ovar (C56)	i	172	-	-	2	7	64	99
	m	x	x	x	x	x	x	x
	w	172	-	-	2	7	64	99
Männliche Genitalorgane (C60 - C63)	i	571	-	-	5	12	158	396
	m	571	-	-	5	12	158	396
	w	x	x	x	x	x	x	x
Prostata (C61)	i	544	-	-	-	6	150	388
	m	544	-	-	-	6	150	388
	w	x	x	x	x	x	x	x
Harnorgane (C64 - C68)	i	723	-	-	1	17	220	485
	m	485	-	-	-	13	163	309
	w	238	-	-	1	4	57	176
Niere (C64)	i	263	-	-	-	6	84	173
	m	163	-	-	-	5	63	95
	w	100	-	-	-	1	21	78
Harnblase (C67)	i	325	-	-	-	7	87	231
	m	221	-	-	-	6	63	152
	w	104	-	-	-	1	24	79
Auge, Gehirn u. Teile des Zentralnervensystems (C69 - C72)	i	210	-	-	5	25	111	69
	m	103	-	-	4	14	58	27
	w	107	-	-	1	11	53	42
Schilddrüse u. sonstige endokrine Drüsen (C73 - C75)	i	38	-	1	-	1	16	20
	m	16	-	-	-	1	7	8
	w	22	-	1	-	-	9	12
Lymphatische, blutbildende Gewebe (C81 - C96)	i	704	-	2	7	18	237	440
	m	375	-	1	5	11	142	216
	w	329	-	1	2	7	95	224
Leukämien (C91 - C95)	i	309	-	2	6	8	90	203
	m	161	-	1	4	3	52	101
	w	148	-	1	2	5	38	102
In-situ-Neubildungen (D00 - D09)	i	-	-	-	-	-	-	-
	m	-	-	-	-	-	-	-
	w	-	-	-	-	-	-	-
Gutartige Neubildungen (D10 - D36)	i	40	-	-	-	2	19	19
	m	14	-	-	-	1	9	4
	w	26	-	-	-	1	10	15
Neubildungen unbekanntes Verhaltens (D37 - D48)	i	221	1	1	3	8	40	168
	m	99	1	1	2	3	23	69
	w	122	-	-	1	5	17	99
Neubildungen (C00 - D48)	i	8 625	1	5	40	406	3 607	4 566
	m	4 835	1	2	23	215	2 236	2 358
	w	3 790	-	3	17	191	1 371	2 208

4.2 Sterbefälle 2013 - 2023 durch Neubildungen nach Geschlecht

Todesursachenklasse Pos.-Nr. der ICD-10	Geschl.	Sterbefälle										
		Jahr										
		2013	2014	2015	2016	2017	2018	2019	2020	2021	2022	2023
C00 - C97	i	8 162	8 112	8 172	7 942	8 255	8 089	8 352	8 119	8 197	8 262	8 364
	m	4 638	4 579	4 577	4 511	4 706	4 631	4 661	4 634	4 721	4 679	4 722
	w	3 524	3 533	3 595	3 431	3 549	3 458	3 691	3 485	3 476	3 583	3 642
C00 - C14	i	213	214	238	228	215	237	248	212	224	252	263
	m	169	175	188	178	164	179	185	158	183	187	196
	w	44	39	50	50	51	58	63	54	41	65	67
C15 - C26	i	2 686	2 673	2 630	2 587	2 703	2 766	2 786	2 734	2 732	2 763	2 638
	m	1 535	1 498	1 450	1 511	1 542	1 607	1 585	1 598	1 592	1 644	1 530
	w	1 151	1 175	1 180	1 076	1 161	1 159	1 201	1 136	1 140	1 119	1 108
C15	i	153	181	158	186	145	189	167	181	198	217	197
	m	128	149	123	157	117	158	134	146	164	187	160
	w	25	32	35	29	28	31	33	35	34	30	37
C16	i	494	463	430	425	432	386	353	342	344	346	318
	m	289	273	236	264	254	216	233	205	202	213	207
	w	205	190	194	161	178	170	120	137	142	133	111
C18 - C21	i	971	931	939	841	944	945	991	952	941	963	882
	m	556	507	509	475	555	566	564	550	524	572	484
	w	415	424	430	366	389	379	427	402	417	391	398
C22	i	294	299	304	296	293	362	340	376	383	355	354
	m	198	203	204	218	201	240	216	241	254	240	226
	w	96	96	100	78	92	122	124	135	129	115	128
C23 - C24	i	167	171	164	189	175	182	173	134	181	143	144
	m	67	68	58	79	69	76	63	58	86	59	60
	w	100	103	106	110	106	106	110	76	95	84	84
C25	i	565	582	586	608	681	663	720	696	638	709	696
	m	276	268	296	297	328	332	359	364	336	355	368
	w	289	314	290	311	353	331	361	332	302	354	328
C30 - C39	i	1 684	1 613	1 611	1 556	1 652	1 611	1 672	1 583	1 629	1 641	1 623
	m	1 250	1 179	1 161	1 099	1 184	1 119	1 147	1 092	1 084	1 092	1 115
	w	434	434	450	457	468	492	525	491	545	549	508
C32	i	63	73	68	65	52	57	69	61	54	64	54
	m	54	65	61	53	43	48	55	57	50	55	50
	w	9	8	7	12	9	9	14	4	4	9	4
C33 - C34	i	1 595	1 519	1 529	1 468	1 583	1 534	1 577	1 502	1 554	1 552	1 549
	m	1 181	1 099	1 091	1 028	1 132	1 058	1 077	1 024	1 019	1 022	1 057
	w	414	420	438	440	451	476	500	478	535	530	492
C40 - C41	i	11	14	15	11	10	15	21	21	17	10	18
	m	4	8	9	5	7	10	8	12	10	6	10
	w	7	6	6	6	3	5	13	9	7	4	8
C43 - C44	i	132	129	110	130	132	143	122	137	128	166	172
	m	82	78	69	74	75	75	61	87	80	97	103
	w	50	51	41	56	57	68	61	50	48	69	69
C45 - C49	i	77	85	96	96	100	78	97	87	94	77	97
	m	40	41	40	56	57	35	53	40	49	42	50
	w	37	44	56	40	43	43	44	47	45	35	47
C50	i	544	540	540	553	550	512	553	567	516	576	582
	m	4	9	8	8	6	7	6	9	7	10	4
	w	540	531	532	545	544	505	547	558	509	566	578

Noch: 4.2 Sterbefälle 2013 - 2023 durch Neubildungen nach Geschlecht

Todesursachenklasse Pos.-Nr. der ICD-10	Geschl.	Sterbefälle										
		Jahr										
		2013	2014	2015	2016	2017	2018	2019	2020	2021	2022	2023
C51 - C58	i	365	417	396	359	348	349	370	349	338	333	369
	m	x	x	x	x	x	x	x	x	x	x	x
	w	365	417	396	359	348	349	370	349	338	333	369
C54 - C55	i	87	109	125	99	92	85	104	104	87	90	85
	m	x	x	x	x	x	x	x	x	x	x	x
	w	87	109	125	99	92	85	104	104	87	90	85
C56	i	163	180	159	150	149	151	144	139	148	155	172
	m	x	x	x	x	x	x	x	x	x	x	x
	w	163	180	159	150	149	151	144	139	148	155	172
C60 - C63	i	533	516	549	494	525	525	551	572	561	548	571
	m	533	516	549	494	525	525	551	572	561	548	571
	w	x	x	x	x	x	x	x	x	x	x	x
C61	i	516	496	528	471	507	507	528	552	535	521	544
	m	516	496	528	471	507	507	528	552	535	521	544
	w	x	x	x	x	x	x	x	x	x	x	x
C64 - C68	i	608	629	622	601	620	554	603	629	632	610	723
	m	361	398	393	391	402	374	386	405	422	381	485
	w	247	231	229	210	218	180	217	224	210	229	238
C64	i	242	263	264	232	253	202	231	261	234	203	263
	m	134	153	156	146	155	134	136	168	152	111	163
	w	108	110	108	86	98	68	95	93	82	92	100
C67	i	290	276	264	274	274	273	264	267	277	281	325
	m	177	191	173	179	186	183	180	173	191	180	221
	w	113	85	91	95	88	90	84	94	86	101	104
C69 - C72	i	209	214	228	247	228	228	212	203	218	240	210
	m	95	109	122	120	122	134	115	118	120	128	103
	w	114	105	106	127	106	94	97	85	98	112	107
C73 - C75	i	47	46	56	49	58	55	41	33	36	41	38
	m	21	18	28	17	32	33	13	17	17	22	16
	w	26	28	28	32	26	22	28	16	19	19	22
C81 - C96	i	752	727	766	703	733	696	718	708	749	698	704
	m	405	378	419	391	397	372	374	372	430	369	375
	w	347	349	347	312	336	324	344	336	319	329	329
C91 - C95	i	325	299	315	282	322	293	312	304	311	283	309
	m	182	160	179	159	188	158	159	164	186	147	161
	w	143	139	136	123	134	135	153	140	125	136	148
D00 - D09	i	2	2	-	3	3	1	-	-	2	1	-
	m	1	-	-	2	1	-	-	-	2	-	-
	w	1	2	-	1	2	1	-	-	-	1	-
D10 - D36	i	32	27	33	42	31	37	46	42	34	43	40
	m	11	9	10	16	12	13	19	21	14	9	14
	w	21	18	23	26	19	24	27	21	20	34	26
D37 - D48	i	164	170	190	212	229	228	196	204	190	196	221
	m	81	89	93	98	112	95	105	95	100	89	99
	w	83	81	97	114	117	133	91	109	90	107	122
C00 - D48	i	8 360	8 311	8 395	8 199	8 518	8 355	8 594	8 365	8 423	8 502	8 625
	m	4 731	4 677	4 680	4 627	4 831	4 739	4 785	4 750	4 837	4 777	4 835
	w	3 629	3 634	3 715	3 572	3 687	3 616	3 809	3 615	3 586	3 725	3 790

4.3 Mortalitätsrate 2023 durch Neubildungen nach Altersgruppen und Geschlecht

Todesursachenklasse Pos.-Nr. der ICD-10	Geschl.	MR _i						
		insgesamt	davon in den Altersgruppen von ... bis unter ... Jahren					
			unter 1	1 - 15	15 - 35	35 - 55	55 - 75	75 und mehr
Bösartige Neubildungen (C00 - C97)	i	383,0	-	1,5	9,5	72,9	523,0	1 486,4
	m	439,9	-	0,7	10,2	74,7	674,4	1 992,6
	w	328,0	-	2,3	8,7	71,0	382,3	1 163,8
Lippe, Mundhöhle u. Pharynx (C00 - C14)	i	12,0	-	-	-	4,2	24,2	25,8
	m	18,3	-	-	-	7,8	39,5	39,2
	w	6,0	-	-	-	0,4	10,0	17,2
Verdauungsorgane (C15 - C26)	i	120,8	-	-	1,3	21,4	167,6	468,4
	m	142,5	-	-	1,9	25,1	228,6	617,4
	w	99,8	-	-	0,5	17,3	110,9	373,5
Ösophagus (C15)	i	9,0	-	-	0,3	2,6	17,1	22,4
	m	14,9	-	-	0,5	4,2	30,6	41,0
	w	3,3	-	-	-	0,8	4,6	10,6
Magen (C16)	i	14,6	-	-	-	4,6	18,3	57,4
	m	19,3	-	-	-	6,0	28,2	85,5
	w	10,0	-	-	-	3,1	9,1	39,5
Dickdarm u. Rektum (C18 - C21)	i	40,4	-	-	0,5	6,1	47,5	178,2
	m	45,1	-	-	1,0	7,4	61,5	226,7
	w	35,8	-	-	-	4,6	34,4	147,3
Leber (C22)	i	16,2	-	-	0,3	1,7	26,2	56,3
	m	21,1	-	-	-	0,7	39,2	83,7
	w	11,5	-	-	0,5	2,7	14,2	38,9
Gallenblase u. Gallenwege (C23 - C24)	i	6,6	-	-	-	1,3	9,0	25,8
	m	5,6	-	-	-	0,7	8,3	27,0
	w	7,6	-	-	-	1,9	9,7	25,0
Pankreas (C25)	i	31,9	-	-	0,3	5,0	46,6	119,5
	m	34,3	-	-	0,5	5,7	57,5	142,1
	w	29,5	-	-	-	4,2	36,4	105,0
Atmungsorgane u. intrathorakale Organe (C30 - C39)	i	74,3	-	-	-	12,7	139,6	206,0
	m	103,9	-	-	-	17,0	204,1	348,8
	w	45,8	-	-	-	8,1	79,6	115,0
Larynx (C32)	i	2,5	-	-	-	0,6	5,3	5,1
	m	4,7	-	-	-	1,1	9,8	13,1
	w	0,4	-	-	-	-	1,1	-
Lunge (C33 - C34)	i	70,9	-	-	-	12,2	132,5	198,2
	m	98,5	-	-	-	15,9	192,5	334,0
	w	44,3	-	-	-	8,1	76,8	111,7
Knochen u. Gelenkknorpel (C40 - C41)	i	0,8	-	-	0,3	0,6	0,7	3,1
	m	0,9	-	-	0,5	0,7	0,3	5,2
	w	0,7	-	-	-	0,4	1,1	1,7
Haut (C43 - C44)	i	7,9	-	-	0,8	1,5	6,8	39,0
	m	9,6	-	-	0,5	1,4	9,8	57,6
	w	6,2	-	-	1,1	1,5	4,0	27,2
Mesotheliales Gewebe u. Weichteil- gewebe (C45 - C49)	i	4,4	-	-	0,5	1,5	4,7	18,7
	m	4,7	-	-	0,5	1,8	6,1	20,9
	w	4,2	-	-	0,5	1,2	3,4	17,2
Brustdrüse (C50)	i	26,7	-	-	0,5	10,1	30,4	108,3
	m	0,4	-	-	-	-	0,9	0,9
	w	52,1	-	-	1,1	21,1	57,7	176,7

Noch: 4.3 Mortalitätsrate 2023 durch Neubildungen nach Altersgruppen und Geschlecht

Todesursachenklasse Pos.-Nr. der ICD-10	Geschl.	MR _i						
		insgesamt	davon in den Altersgruppen von ... bis unter ... Jahren					
			unter 1	1 - 15	15 - 35	35 - 55	55 - 75	75 und mehr
Weibliche Genitalorgane (C51 - C58)	i	16,9	-	-	1,5	4,8	19,9	68,6
	m	x	x	x	x	x	x	x
	w	33,2	-	-	3,3	10,0	38,4	112,3
Corpus uteri (C54 - C55)	i	3,9	-	-	-	0,4	5,0	16,6
	m	x	x	x	x	x	x	x
	w	7,7	-	-	-	0,8	9,7	27,2
Ovar (C56)	i	7,9	-	-	0,5	1,3	9,4	33,6
	m	x	x	x	x	x	x	x
	w	15,5	-	-	1,1	2,7	18,2	55,0
Männliche Genitalorgane (C60 - C63)	i	26,2	-	-	1,3	2,2	23,3	134,4
	m	53,2	-	-	2,4	4,2	48,3	345,3
	w	x	x	x	x	x	x	x
Prostata (C61)	i	24,9	-	-	-	1,1	22,1	131,7
	m	50,7	-	-	-	2,1	45,9	338,4
	w	x	x	x	x	x	x	x
Harnorgane (C64 - C68)	i	33,1	-	-	0,3	3,1	32,4	164,6
	m	45,2	-	-	-	4,6	49,9	269,5
	w	21,4	-	-	0,5	1,5	16,2	97,8
Niere (C64)	i	12,0	-	-	-	1,1	12,4	58,7
	m	15,2	-	-	-	1,8	19,3	82,8
	w	9,0	-	-	-	0,4	6,0	43,4
Harnblase (C67)	i	14,9	-	-	-	1,3	12,8	78,4
	m	20,6	-	-	-	2,1	19,3	132,6
	w	9,4	-	-	-	0,4	6,8	43,9
Auge, Gehirn u. Teile des Zentralnervensystems (C69 - C72)	i	9,6	-	-	1,3	4,6	16,4	23,4
	m	9,6	-	-	1,9	5,0	17,7	23,5
	w	9,6	-	-	0,5	4,2	15,1	23,3
Schilddrüse u. sonstige endokrine Drüsen (C73 - C75)	i	1,7	-	0,4	-	0,2	2,4	6,8
	m	1,5	-	-	-	0,4	2,1	7,0
	w	2,0	-	0,8	-	-	2,6	6,7
Lymphatische, blutbildende Gewebe (C81 - C96)	i	32,2	-	0,8	1,8	3,3	34,9	149,4
	m	34,9	-	0,7	2,4	3,9	43,5	188,4
	w	29,6	-	0,8	1,1	2,7	27,0	124,5
Leukämien (C91 - C95)	i	14,2	-	0,8	1,5	1,5	13,3	68,9
	m	15,0	-	0,7	1,9	1,1	15,9	88,1
	w	13,3	-	0,8	1,1	1,9	10,8	56,7
In-situ-Neubildungen (D00 - D09)	i	-	-	-	-	-	-	-
	m	-	-	-	-	-	-	-
	w	-	-	-	-	-	-	-
Gutartige Neubildungen (D10 - D36)	i	1,8	-	-	-	0,4	2,8	6,4
	m	1,3	-	-	-	0,4	2,8	3,5
	w	2,3	-	-	-	0,4	2,8	8,3
Neubildungen unbekanntes Verhaltens (D37 - D48)	i	10,1	7,1	0,4	0,8	1,5	5,9	57,0
	m	9,2	13,9	0,7	1,0	1,1	7,0	60,2
	w	11,0	-	-	0,5	1,9	4,8	55,0
Neubildungen (C00 - D48)	i	395,0	7,1	1,9	10,3	74,7	531,7	1 549,9
	m	450,5	13,9	1,5	11,1	76,1	684,2	2 056,3
	w	341,4	-	2,3	9,3	73,3	390,0	1 227,1

Die der Berechnung zugrunde liegende Bevölkerungszahl auf Grundlage des Zensus 2011 wird mit den Zahlen auf Basis des Zensus 2022 im Laufe des Jahres 2024 revidiert.

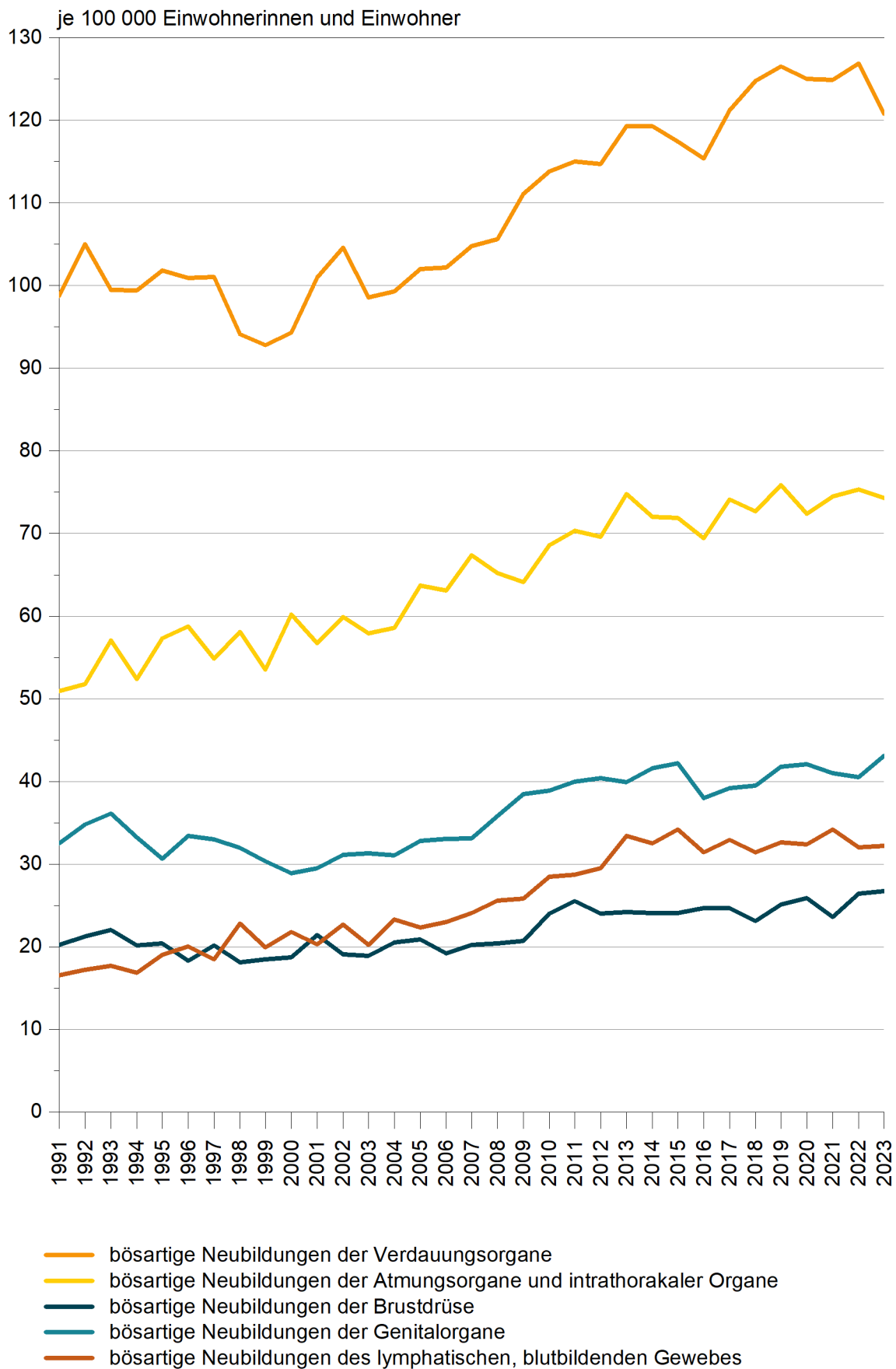
4.4 Mortalitätsrate 2013 - 2023 durch Neubildungen nach Geschlecht

Todesursachenklasse Pos.-Nr. der ICD-10	Geschl.	MR _i										
		Jahr										
		2013	2014	2015	2016	2017	2018	2019	2020	2021	2022	2023
C00 - C97	i	362,4	362,1	364,7	354,4	370,2	365,1	379,4	371,1	376,9	379,3	383,0
	m	421,0	417,3	415,6	408,4	428,3	424,6	430,3	430,6	441,3	437,1	439,9
	w	306,4	309,1	315,6	301,9	313,8	307,4	330,1	313,5	314,5	323,5	328,0
C00 - C14	i	9,5	9,6	10,6	10,2	9,6	10,7	11,3	9,7	10,3	11,6	12,0
	m	15,3	15,9	17,1	16,1	14,9	16,4	17,1	14,7	17,1	17,5	18,3
	w	3,8	3,4	4,4	4,4	4,5	5,2	5,6	4,9	3,7	5,9	6,0
C15 - C26	i	119,3	119,3	117,4	115,4	121,2	124,8	126,5	125,0	125,6	126,9	120,8
	m	139,3	136,5	131,7	136,8	140,4	147,3	146,3	148,5	148,8	153,6	142,5
	w	100,1	102,8	103,6	94,7	102,7	103,0	107,4	102,2	103,2	101,0	99,8
C15	i	6,8	8,1	7,1	8,3	6,5	8,5	7,6	8,3	9,1	10,0	9,0
	m	11,6	13,6	11,2	14,2	10,6	14,5	12,4	13,6	15,3	17,5	14,9
	w	2,2	2,8	3,1	2,6	2,5	2,8	3,0	3,1	3,1	2,7	3,3
C16	i	21,9	20,7	19,2	19,0	19,4	17,4	16,0	15,6	15,8	15,9	14,6
	m	26,2	24,9	21,4	23,9	23,1	19,8	21,5	19,0	18,9	19,9	19,3
	w	17,8	16,6	17,0	14,2	15,7	15,1	10,7	12,3	12,8	12,0	10,0
C18 - C21	i	43,1	41,6	41,9	37,5	42,3	42,7	45,0	43,5	43,3	44,2	40,4
	m	50,5	46,2	46,2	43,0	50,5	51,9	52,1	51,1	49,0	53,4	45,1
	w	36,1	37,1	37,7	32,2	34,4	33,7	38,2	36,2	37,7	35,3	35,8
C22	i	13,1	13,3	13,6	13,2	13,1	16,3	15,4	17,2	17,6	16,3	16,2
	m	18,0	18,5	18,5	19,7	18,3	22,0	19,9	22,4	23,7	22,4	21,1
	w	8,3	8,4	8,8	6,9	8,1	10,8	11,1	12,1	11,7	10,4	11,5
C23 - C24	i	7,4	7,6	7,3	8,4	7,8	8,2	7,9	6,1	8,3	6,6	6,6
	m	6,1	6,2	5,3	7,2	6,3	7,0	5,8	5,4	8,0	5,5	5,6
	w	8,7	9,0	9,3	9,7	9,4	9,4	9,8	6,8	8,6	7,6	7,6
C25	i	25,1	26,0	26,2	27,1	30,5	29,9	32,7	31,8	29,3	32,6	31,9
	m	25,1	24,4	26,9	26,9	29,9	30,4	33,1	33,8	31,4	33,2	34,3
	w	25,1	27,5	25,5	27,4	31,2	29,4	32,3	29,9	27,3	32,0	29,5
C30 - C39	i	74,8	72,0	71,9	69,4	74,1	72,7	75,9	72,4	74,9	75,3	74,3
	m	113,5	107,5	105,4	99,5	107,8	102,6	105,9	101,5	101,3	102,0	103,9
	w	37,7	38,0	39,5	40,2	41,4	43,7	46,9	44,2	49,3	49,6	45,8
C32	i	2,8	3,3	3,0	2,9	2,3	2,6	3,1	2,8	2,5	2,9	2,5
	m	4,9	5,9	5,5	4,8	3,9	4,4	5,1	5,3	4,7	5,1	4,7
	w	0,8	0,7	0,6	1,1	0,8	0,8	1,3	0,4	0,4	0,8	0,4
C33 - C34	i	70,8	67,8	68,2	65,5	71,0	69,2	71,6	68,7	71,4	71,3	70,9
	m	107,2	100,2	99,1	93,1	103,0	97,0	99,4	95,1	95,2	95,5	98,5
	w	36,0	36,8	38,4	38,7	39,9	42,3	44,7	43,0	48,4	47,9	44,3
C40 - C41	i	0,5	0,6	0,7	0,5	0,4	0,7	1,0	1,0	0,8	0,5	0,8
	m	0,4	0,7	0,8	0,5	0,6	0,9	0,7	1,1	0,9	0,6	0,9
	w	0,6	0,5	0,5	0,5	0,3	0,4	1,2	0,8	0,6	0,4	0,7
C43 - C44	i	5,9	5,8	4,9	5,8	5,9	6,5	5,5	6,3	5,9	7,6	7,9
	m	7,4	7,1	6,3	6,7	6,8	6,9	5,6	8,1	7,5	9,1	9,6
	w	4,3	4,5	3,6	4,9	5,0	6,0	5,5	4,5	4,3	6,2	6,2
C45 - C49	i	3,4	3,8	4,3	4,3	4,5	3,5	4,4	4,0	4,3	3,5	4,4
	m	3,6	3,7	3,6	5,1	5,2	3,2	4,9	3,7	4,6	3,9	4,7
	w	3,2	3,9	4,9	3,5	3,8	3,8	3,9	4,2	4,1	3,2	4,2
C50	i	24,2	24,1	24,1	24,7	24,7	23,1	25,1	25,9	23,7	26,4	26,7
	m	0,4	0,8	0,7	0,7	0,5	0,6	0,6	0,8	0,7	0,9	0,4
	w	46,9	46,5	46,7	48,0	48,1	44,9	48,9	50,2	46,1	51,1	52,1

Noch: 4.4 Mortalitätsrate 2013 - 2023 durch Neubildungen nach Geschlecht

Todesursachenklasse Pos.-Nr. der ICD-10	Geschl.	MR _i										
		Jahr										
		2013	2014	2015	2016	2017	2018	2019	2020	2021	2022	2023
C51 - C58	i	16,2	18,6	17,7	16,0	15,6	15,8	16,8	16,0	15,5	15,3	16,9
	m	x	x	x	x	x	x	x	x	x	x	x
	w	31,7	36,5	34,8	31,6	30,8	31,0	33,1	31,4	30,6	30,1	33,2
C54 - C55	i	3,9	4,9	5,6	4,4	4,1	3,8	4,7	4,8	4,0	4,1	3,9
	m	x	x	x	x	x	x	x	x	x	x	x
	w	7,6	9,5	11,0	8,7	8,1	7,6	9,3	9,4	7,9	8,1	7,7
C56	i	7,2	8,0	7,1	6,7	6,7	6,8	6,5	6,4	6,8	7,1	7,9
	m	x	x	x	x	x	x	x	x	x	x	x
	w	14,2	15,8	14,0	13,2	13,2	13,4	12,9	12,5	13,4	14,0	15,5
C60 - C63	i	23,7	23,0	24,5	22,0	23,5	23,7	25,0	26,1	25,8	25,2	26,2
	m	48,4	47,0	49,9	44,7	47,8	48,1	50,9	53,1	52,4	51,2	53,2
	w	x	x	x	x	x	x	x	x	x	x	x
C61	i	22,9	22,1	23,6	21,0	22,7	22,9	24,0	25,2	24,6	23,9	24,9
	m	46,8	45,2	47,9	42,6	46,1	46,5	48,7	51,3	50,0	48,7	50,7
	w	x	x	x	x	x	x	x	x	x	x	x
C64 - C68	i	27,0	28,1	27,8	26,8	27,8	25,0	27,4	28,8	29,1	28,0	33,1
	m	32,8	36,3	35,7	35,4	36,6	34,3	35,6	37,6	39,4	35,6	45,2
	w	21,5	20,2	20,1	18,5	19,3	16,0	19,4	20,2	19,0	20,7	21,4
C64	i	10,7	11,7	11,8	10,4	11,3	9,1	10,5	11,9	10,8	9,3	12,0
	m	12,2	13,9	14,2	13,2	14,1	12,3	12,6	15,6	14,2	10,4	15,2
	w	9,4	9,6	9,5	7,6	8,7	6,0	8,5	8,4	7,4	8,3	9,0
C67	i	12,9	12,3	11,8	12,2	12,3	12,3	12,0	12,2	12,7	12,9	14,9
	m	16,1	17,4	15,7	16,2	16,9	16,8	16,6	16,1	17,9	16,8	20,6
	w	9,8	7,4	8,0	8,4	7,8	8,0	7,5	8,5	7,8	9,1	9,4
C69 - C72	i	9,3	9,6	10,2	11,0	10,2	10,3	9,6	9,3	10,0	11,0	9,6
	m	8,6	9,9	11,1	10,9	11,1	12,3	10,6	11,0	11,2	12,0	9,6
	w	9,9	9,2	9,3	11,2	9,4	8,4	8,7	7,6	8,9	10,1	9,6
C73 - C75	i	2,1	2,1	2,5	2,2	2,6	2,5	1,9	1,5	1,7	1,9	1,7
	m	1,9	1,6	2,5	1,5	2,9	3,0	1,2	1,6	1,6	2,1	1,5
	w	2,3	2,5	2,5	2,8	2,3	2,0	2,5	1,4	1,7	1,7	2,0
C81 - C96	i	33,4	32,5	34,2	31,4	32,9	31,4	32,6	32,4	34,4	32,0	32,2
	m	36,8	34,5	38,0	35,4	36,1	34,1	34,5	34,6	40,2	34,5	34,9
	w	30,2	30,5	30,5	27,5	29,7	28,8	30,8	30,2	28,9	29,7	29,6
C91 - C95	i	14,4	13,3	14,1	12,6	14,4	13,2	14,2	13,9	14,3	13,0	14,2
	m	16,5	14,6	16,3	14,4	17,1	14,5	14,7	15,2	17,4	13,7	15,0
	w	12,4	12,2	11,9	10,8	11,8	12,0	13,7	12,6	11,3	12,3	13,3
D00 - D09	i	0,1	0,1	-	0,1	0,1	0,0	-	-	0,1	0,0	-
	m	0,1	-	-	0,2	0,1	-	-	-	0,2	-	-
	w	0,1	0,2	-	0,1	0,2	0,1	-	-	-	0,1	-
D10 - D36	i	1,4	1,2	1,5	1,9	1,4	1,7	2,1	1,9	1,6	2,0	1,8
	m	1,0	0,8	0,9	1,4	1,1	1,2	1,8	2,0	1,3	0,8	1,3
	w	1,8	1,6	2,0	2,3	1,7	2,1	2,4	1,9	1,8	3,1	2,3
D37 - D48	i	7,3	7,6	8,5	9,5	10,3	10,3	8,9	9,3	8,7	9,0	10,1
	m	7,4	8,1	8,4	8,9	10,2	8,7	9,7	8,8	9,3	8,3	9,2
	w	7,2	7,1	8,5	10,0	10,3	11,8	8,1	9,8	8,1	9,7	11,0
C00 - D48	i	371,2	371,0	374,7	365,9	382,0	377,1	390,4	382,4	387,3	390,4	395,0
	m	429,4	426,3	425,0	418,9	439,7	434,5	441,7	441,4	452,1	446,3	450,5
	w	315,5	318,0	326,1	314,4	326,0	321,4	340,6	325,2	324,5	336,3	341,4

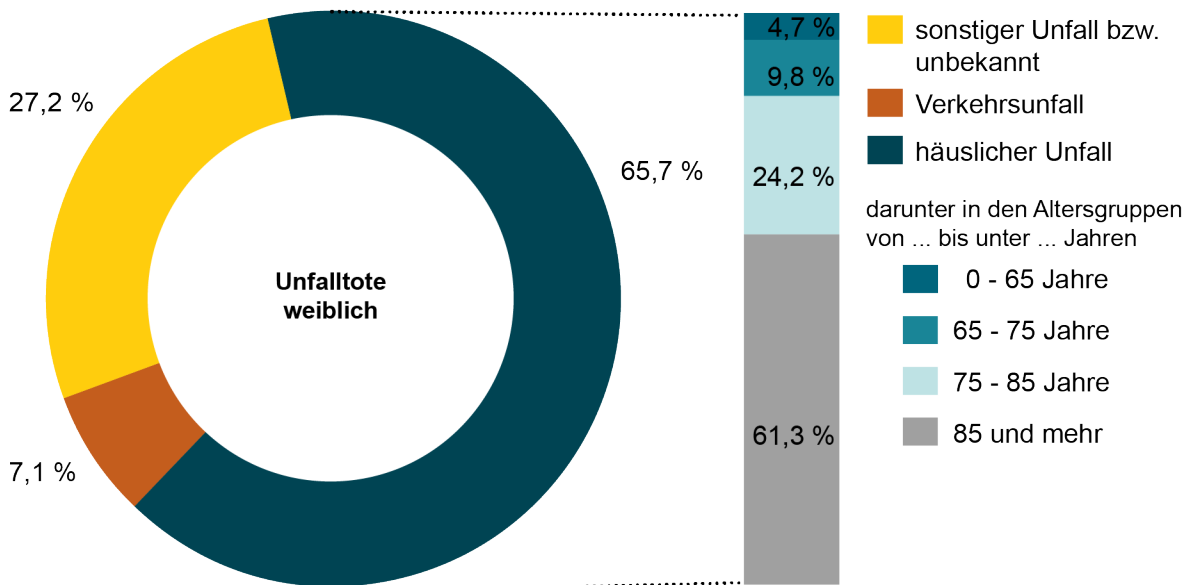
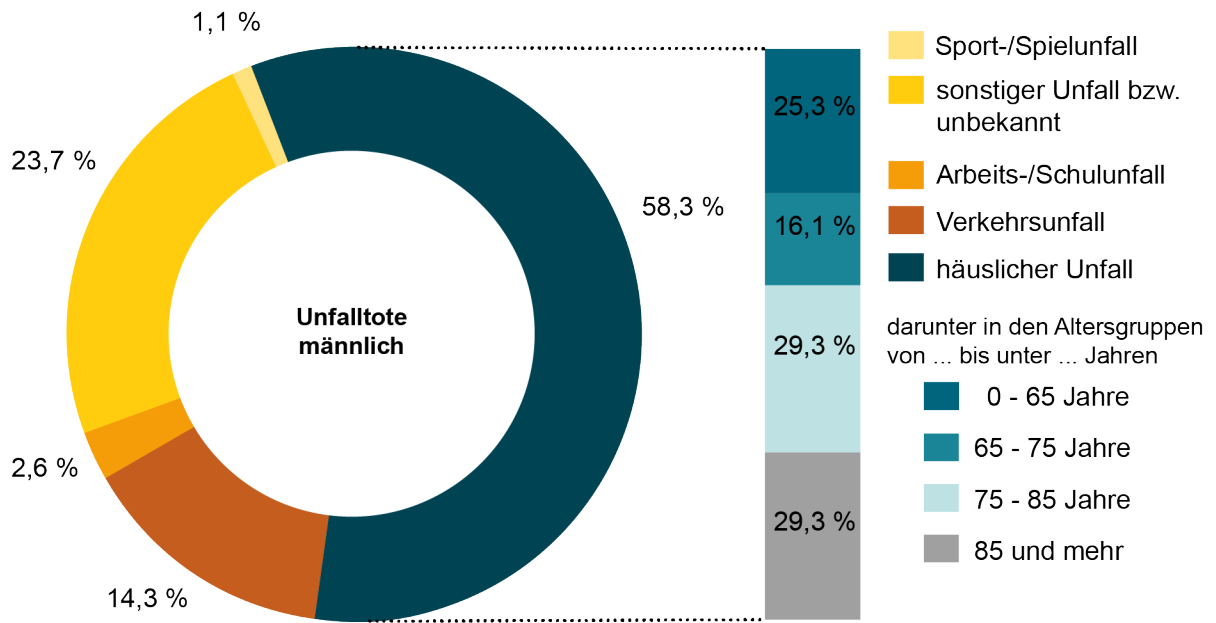
Mortalitätsrate 1991 - 2023 nach ausgewählten bösartigen Neubildungen



5. Nichtnatürliche Sterbefälle 2023 nach ausgewählten Verletzungen, Altersgruppen und Geschlecht

Todesursachenklasse Pos.-Nr. der ICD-10	Geschl.	Sterbefälle						
		insgesamt	davon in den Altersgruppen von ... bis unter ... Jahren					
			unter 1	1 - 15	15 - 35	35 - 55	55 - 75	75 und mehr
Verletzungen des Kopfes (S00 - S09)	i	383	-	1	9	29	113	231
	m	231	-	-	7	25	80	119
	w	152	-	1	2	4	33	112
Verletzungen des Halses (S10 - S19)	i	45	-	-	2	8	7	28
	m	28	-	-	2	5	6	15
	w	17	-	-	-	3	1	13
Verletzungen des Thorax (S20 - S29)	i	65	-	-	4	6	16	39
	m	37	-	-	3	6	14	14
	w	28	-	-	1	-	2	25
Verletzungen des Abdomens, der Lendenwirbelsäule u. des Beckens (S30 - S39)	i	59	-	-	-	1	7	51
	m	31	-	-	-	1	5	25
	w	28	-	-	-	-	2	26
Verletzungen der Extremitäten (S40 - S99)	i	291	-	-	1	2	40	248
	m	118	-	-	1	1	26	90
	w	173	-	-	-	1	14	158
Verletzungen der Hüfte u. des Oberschenkels (S70 - S79)	i	238	-	-	1	1	24	212
	m	93	-	-	1	1	15	76
	w	145	-	-	-	-	9	136
Verletzung mit Beteiligung mehrerer Körperregionen (T00 - T07)	i	86	-	2	5	20	34	25
	m	56	-	1	-	18	22	15
	w	30	-	1	5	2	12	10
Verbrennungen oder Verätzungen (T20 - T32)	i	12	-	-	-	6	6	-
	m	11	-	-	-	6	5	-
	w	1	-	-	-	-	1	-
Erfrierungen (T33 - T35)	i	1	-	-	-	1	-	-
	m	1	-	-	-	1	-	-
	w	-	-	-	-	-	-	-
Vergiftung durch Arzneimittel, Drogen u. biologisch aktive Substanzen (T36 - T50)	i	93	-	-	14	27	34	18
	m	55	-	-	11	22	13	9
	w	38	-	-	3	5	21	9
Toxische Wirkung von nicht medizinisch verwendeten Substanzen (T51 - T65)	i	39	-	-	6	9	21	3
	m	30	-	-	5	7	16	2
	w	9	-	-	1	2	5	1
Sonstige Schäden	i	390	1	2	21	55	125	186
	m	288	-	1	20	50	95	122
	w	102	1	1	1	5	30	64
Verletzungen, Vergiftungen u. andere Folgen äußerer Ursachen (S00 - T98)	i	1 464	1	5	62	164	403	829
	m	886	-	2	49	142	282	411
	w	578	1	3	13	22	121	418

Unfalltote 2023 nach Unfallkategorie und Geschlecht



6.1 Unfalltote 2023 nach Unfallkategorie, Altersgruppen und Geschlecht

Unfallkategorie	Geschl.	Sterbefälle						
		insgesamt	davon in den Altersgruppen von ... bis unter ... Jahren					
			unter 1	1 - 15	15 - 35	35 - 55	55 - 75	75 und mehr
Arbeits-/Schulunfall	i	14	-	-	2	5	7	-
	m	14	-	-	2	5	7	-
	w	-	-	-	-	-	-	-
Verkehrsunfall	i	110	-	3	9	31	36	31
	m	78	-	1	5	27	25	20
	w	32	-	2	4	4	11	11
Häuslicher Unfall	i	614	-	-	14	35	125	440
	m	317	-	-	11	34	86	186
	w	297	-	-	3	1	39	254
Sport-/Spielunfall	i	6	-	1	2	-	2	1
	m	6	-	1	2	-	2	1
	w	-	-	-	-	-	-	-
Sonstiger Unfall bzw. unbekannt	i	252	-	-	4	11	48	189
	m	129	-	-	3	9	33	84
	w	123	-	-	1	2	15	105
Insgesamt	i	996	-	4	31	82	218	661
	m	544	-	2	23	75	153	291
	w	452	-	2	8	7	65	370

6.2 Mortalitätsrate 2023 nach Unfallkategorie, Altersgruppen und Geschlecht

Unfallkategorie	Geschl.	MR _i						
		insgesamt	davon in den Altersgruppen von ... bis unter ... Jahren					
			unter 1	1 - 15	15 - 35	35 - 55	55 - 75	75 und mehr
Arbeits-/Schulunfall	i	0,6	-	-	0,5	0,9	1,0	-
	m	1,3	-	-	1,0	1,8	2,1	-
	w	-	-	-	-	-	-	-
Verkehrsunfall	i	5,0	-	1,1	2,3	5,7	5,3	10,5
	m	7,3	-	0,7	2,4	9,6	7,6	17,4
	w	2,9	-	1,6	2,2	1,5	3,1	6,1
Häuslicher Unfall	i	28,1	-	-	3,6	6,4	18,4	149,4
	m	29,5	-	-	5,3	12,0	26,3	162,2
	w	26,8	-	-	1,6	0,4	11,1	141,2
Sport-/Spielunfall	i	0,3	-	0,4	0,5	-	0,3	0,3
	m	0,6	-	0,7	1,0	-	0,6	0,9
	w	-	-	-	-	-	-	-
Sonstiger Unfall bzw. unbekannt	i	11,5	-	-	1,0	2,0	7,1	64,2
	m	12,0	-	-	1,5	3,2	10,1	73,3
	w	11,1	-	-	0,5	0,8	4,3	58,4
Insgesamt	i	45,6	-	1,5	8,0	15,1	32,1	224,4
	m	50,7	-	1,5	11,1	26,5	46,8	253,8
	w	40,7	-	1,6	4,4	2,7	18,5	205,6

6.3 Unfalltote 2013 - 2023 nach Unfallkategorie und Geschlecht

Unfallkategorie	Geschl.	Sterbefälle										
		Jahr										
		2013	2014	2015	2016	2017	2018	2019	2020	2021	2022	2023
Arbeits-/Schulunfall	i	23	18	15	11	25	17	11	14	19	15	14
	m	21	18	15	11	21	16	11	13	19	15	14
	w	2	-	-	-	4	1	-	1	-	-	-
Verkehrsunfall	i	157	142	153	130	123	129	121	107	105	124	110
	m	112	103	118	94	84	97	93	85	73	96	78
	w	45	39	35	36	39	32	28	22	32	28	32
Häuslicher Unfall	i	397	444	459	434	469	454	499	532	528	534	614
	m	202	206	217	222	252	231	236	257	286	269	317
	w	195	238	242	212	217	223	263	275	242	265	297
Sport-/Spielunfall	i	10	5	7	9	4	14	11	4	9	11	6
	m	7	5	6	8	2	11	10	3	7	9	6
	w	3	-	1	1	2	3	1	1	2	2	-
Sonstiger Unfall bzw. unbekannt	i	247	279	256	170	190	217	222	210	221	286	252
	m	125	139	140	86	113	118	101	109	114	159	129
	w	122	140	116	84	77	99	121	101	107	127	123
Insgesamt	i	834	888	890	754	811	831	864	867	882	970	996
	m	467	471	496	421	472	473	451	467	499	548	544
	w	367	417	394	333	339	358	413	400	383	422	452

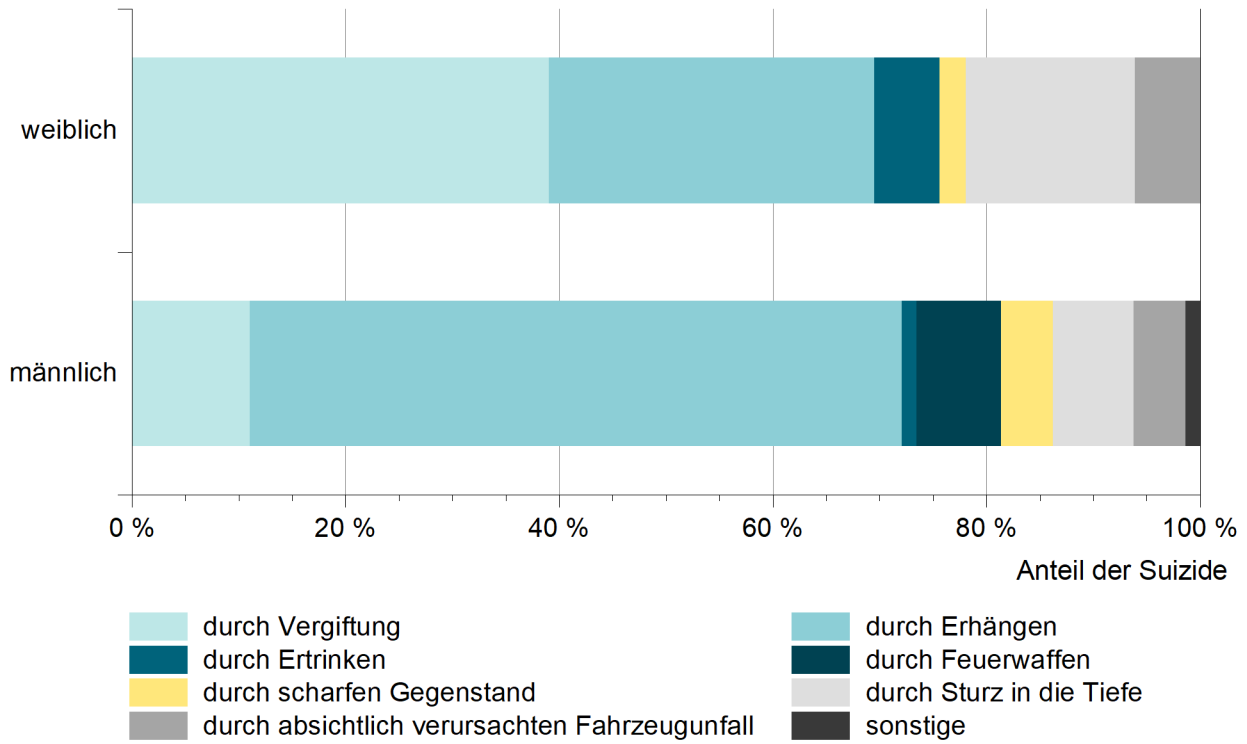
6.4 Mortalitätsrate 2013 - 2023 nach Unfallkategorie und Geschlecht

Unfallkategorie	Geschl.	MR _i										
		Jahr										
		2013	2014	2015	2016	2017	2018	2019	2020	2021	2022	2023
Arbeits-/Schulunfall	i	1,0	0,8	0,7	0,5	1,1	0,8	0,5	0,6	0,9	0,7	0,6
	m	1,9	1,6	1,4	1,0	1,9	1,5	1,0	1,2	1,8	1,4	1,3
	w	0,2	-	-	-	0,4	0,1	-	0,1	-	-	-
Verkehrsunfall	i	7,0	6,3	6,8	5,8	5,5	5,8	5,5	4,9	4,8	5,7	5,0
	m	10,2	9,4	10,7	8,5	7,6	8,9	8,6	7,9	6,8	9,0	7,3
	w	3,9	3,4	3,1	3,2	3,4	2,8	2,5	2,0	2,9	2,5	2,9
Häuslicher Unfall	i	17,6	19,8	20,5	19,4	21,0	20,5	22,7	24,3	24,3	24,5	28,1
	m	18,3	18,8	19,7	20,1	22,9	21,2	21,8	23,9	26,7	25,1	29,5
	w	17,0	20,8	21,2	18,7	19,2	19,8	23,5	24,7	21,9	23,9	26,8
Sport-/Spielunfall	i	0,4	0,2	0,3	0,4	0,2	0,6	0,5	0,2	0,4	0,5	0,3
	m	0,6	0,5	0,5	0,7	0,2	1,0	0,9	0,3	0,7	0,8	0,6
	w	0,3	-	0,1	0,1	0,2	0,3	0,1	0,1	0,2	0,2	-
Sonstiger Unfall bzw. unbekannt	i	11,0	12,5	11,4	7,6	8,5	9,8	10,1	9,6	10,2	13,1	11,5
	m	11,3	12,7	12,7	7,8	10,3	10,8	9,3	10,1	10,7	14,9	12,0
	w	10,6	12,3	10,2	7,4	6,8	8,8	10,8	9,1	9,7	11,5	11,1
Insgesamt	i	37,0	39,6	39,7	33,6	36,4	37,5	39,2	39,6	40,6	44,5	45,6
	m	42,4	42,9	45,0	38,1	43,0	43,4	41,6	43,4	46,6	51,2	50,7
	w	31,9	36,5	34,6	29,3	30,0	31,8	36,9	36,0	34,7	38,1	40,7

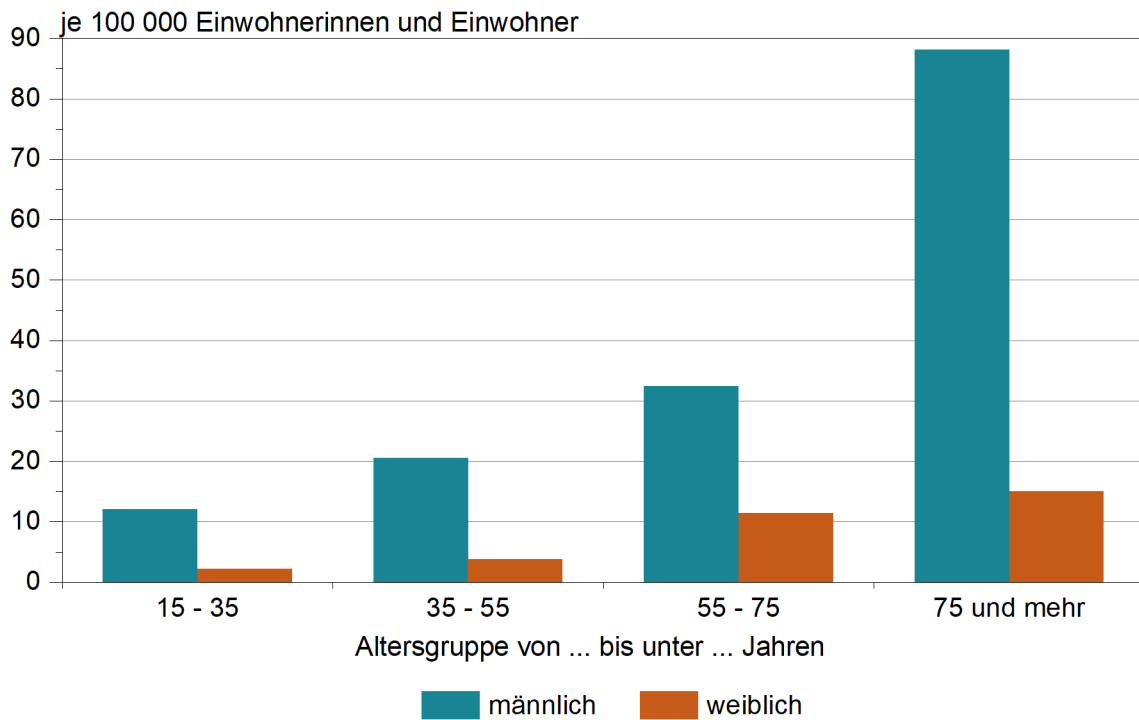
7.1 Nichtnatürliche Sterbefälle 2023 nach äußerer Ursache, Altersgruppen und Geschlecht

Todesursachenklasse Pos.-Nr. der ICD-10	Geschl.	Sterbefälle						
		insgesamt	davon in den Altersgruppen von ... bis unter ... Jahren					
			unter 1	1 - 15	15 - 35	35 - 55	55 - 75	75 und mehr
Transportmittelunfälle V01 - V99	i	112	-	3	10	31	37	31
	m	80	-	1	6	27	26	20
	w	32	-	2	4	4	11	11
Fußgänger (V01 - V09)	i	15	-	3	-	6	3	3
	m	8	-	1	-	5	1	1
	w	7	-	2	-	1	2	2
Radfahrer (V10 - V19)	i	15	-	-	1	-	6	8
	m	13	-	-	1	-	5	7
	w	2	-	-	-	-	1	1
Krad-Benutzer (V20 - V29)	i	14	-	-	3	10	1	-
	m	12	-	-	2	9	1	-
	w	2	-	-	1	1	-	-
PKW-Benutzer (V40 - V49)	i	54	-	-	5	13	22	14
	m	38	-	-	3	11	15	9
	w	16	-	-	2	2	7	5
Benutzer von LKW oder Lieferwagen (V50 - V69)	i	3	-	-	-	2	1	-
	m	3	-	-	-	2	1	-
	w	-	-	-	-	-	-	-
Unfallbedingte Stürze (W00 - W19)	i	479	-	-	2	10	89	378
	m	232	-	-	2	10	59	161
	w	247	-	-	-	-	30	217
Unfälle durch Ertrinken u. Untergehen (W65 - W74)	i	26	-	1	2	1	5	17
	m	20	-	1	2	1	4	12
	w	6	-	-	-	-	1	5
Unfallbedingte Gefährdung der Atmung (W75 - W84)	i	27	-	-	-	3	7	17
	m	17	-	-	-	3	6	8
	w	10	-	-	-	-	1	9
Unfälle durch Rauch, Feuer u. Flammen (X00 - X09)	i	10	-	-	-	3	7	-
	m	10	-	-	-	3	7	-
	w	-	-	-	-	-	-	-
Exposition gegenüber Naturkräften (X30 - X39)	i	4	-	-	-	-	2	2
	m	3	-	-	-	-	1	2
	w	1	-	-	-	-	1	-
Unfallbedingte akzidentelle Vergiftungen (X40 - X49)	i	57	-	-	13	22	14	8
	m	47	-	-	10	21	11	5
	w	10	-	-	3	1	3	3
Suizide (X60 - X84)	i	372	-	1	29	68	146	128
	m	290	-	-	25	58	106	101
	w	82	-	1	4	10	40	27
Tätlicher Angriff (X85 - Y09)	i	12	1	-	-	5	6	-
	m	6	-	-	-	3	3	-
	w	6	1	-	-	2	3	-
Ereignis, dessen nähere Umstände unbestimmt sind (Y10 - Y34)	i	11	-	-	1	3	6	1
	m	6	-	-	-	3	2	1
	w	5	-	-	1	-	4	-
Komplikationen bei der medizinischen u. chirurgischen Behandlung (Y40 - Y84, U129)	i	52	-	-	-	3	22	27
	m	26	-	-	-	1	15	10
	w	26	-	-	-	2	7	17
Unerwünschte Nebenwirkung bei Anwendung von COVID-19-Impfstof- fen, n.n.b. (U129)	i	1	-	-	-	-	-	1
	m	-	-	-	-	-	-	-
	w	1	-	-	-	-	-	1
Übrige	i	302	-	-	5	15	62	220
	m	149	-	-	4	12	42	91
	w	153	-	-	1	3	20	129
Nichtnatürliche Sterbefälle (V01 - Y98, U129)	i	1 464	1	5	62	164	403	829
	m	886	-	2	49	142	282	411
	w	578	1	3	13	22	121	418
Unfälle zusammen (V01 - X59)	i	996	-	4	31	82	218	661
	m	544	-	2	23	75	153	291
	w	452	-	2	8	7	65	370

Suizide 2023 nach Art der Verletzung und Geschlecht

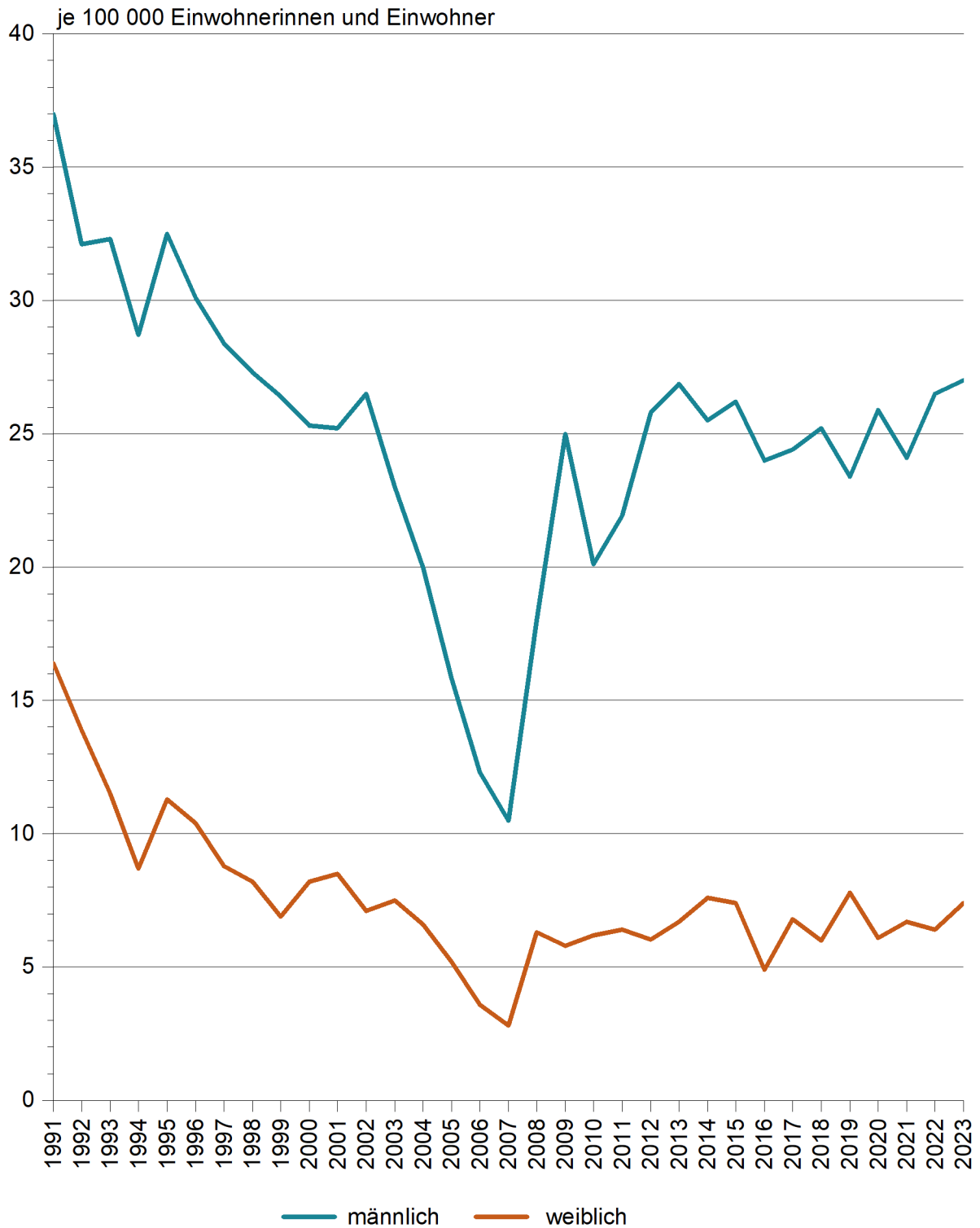


Suizidrate 2023 nach Altersgruppen und Geschlecht



Die der Berechnung zugrunde liegende Bevölkerungszahl auf Grundlage des Zensus 2011 wird mit den Zahlen auf Basis des Zensus 2022 im Laufe des Jahres 2024 revidiert.

Suizidrate 1991 - 2023 nach Geschlecht



Die der Berechnung zugrunde liegende Bevölkerungszahl auf Grundlage des Zensus 2011 wird mit den Zahlen auf Basis des Zensus 2022 im Laufe des Jahres 2024 revidiert.

7.2 Nichtnatürliche Sterbefälle 2023 nach äußerer Ursache und Geschlecht

Äußere Ursache	Sterbefälle								
	insgesamt			männlich			weiblich		
	absolut	in %	MR	absolut	in %	MR	absolut	in %	MR
Transportmittelunfälle V01 - V99	112	7,7	5,1	80	9,0	7,5	32	5,5	2,9
Fußgänger (V01 - V09)	15	1,0	0,7	8	0,9	0,7	7	1,2	0,6
Radfahrer (V10 - V19)	15	1,0	0,7	13	1,5	1,2	2	0,3	0,2
Krad-Benutzer (V20 - V29)	14	1,0	0,6	12	1,4	1,1	2	0,3	0,2
PKW-Benutzer (V40 - V49)	54	3,7	2,5	38	4,3	3,5	16	2,8	1,4
Benutzer von LKW oder Lieferwagen (V50 - V69)	3	0,2	0,1	3	0,3	0,3	-	-	-
Autobusbenutzer (V70 - V79)	-	-	-	-	-	-	-	-	-
Unfallbedingte Stürze (W00 - W19)	479	32,7	21,9	232	26,2	21,6	247	42,7	22,2
Unfälle durch Ertrinken u. Untergehen (W65 - W74)	26	1,8	1,2	20	2,3	1,9	6	1,0	0,5
Unfallbedingte Gefährdung der Atmung (W75 - W84)	27	1,8	1,2	17	1,9	1,6	10	1,7	0,9
Unfälle durch Rauch, Feuer u. Flammen (X00 - X09)	10	0,7	0,5	10	1,1	0,9	-	-	-
Exposition gegenüber Naturkräften (X30 - X39)	4	0,3	0,2	3	0,3	0,3	1	0,2	0,1
Unfallbedingte akzidentelle Vergiftungen (X40 - X49)	57	3,9	2,6	47	5,3	4,4	10	1,7	0,9
Suizide (X60 - X84)	372	25,4	17,0	290	32,7	27,0	82	14,2	7,4
Tätlicher Angriff (X85 - Y09)	12	0,8	0,5	6	0,7	0,6	6	1,0	0,5
Ereignis, dessen nähere Umstände unbestimmt sind (Y10 - Y34)	11	0,8	0,5	6	0,7	0,6	5	0,9	0,5
Komplikationen bei der medizinischen u. chirurgischen Behandlung (Y40 - Y84, U129)	52	3,6	2,4	26	2,9	2,4	26	4,5	2,3
Unerwünschte Nebenwirkung bei Anwendung von COVID-19-Impfstoffen, n.n.b. (U129)	1	0,1	0,0	-	-	-	1	0,2	0,1
Übrige	302	20,6	13,8	149	16,8	13,9	153	26,5	13,8
Nichtnatürliche Sterbefälle (V01 - Y98, U129)	1 464	100	67,0	886	100	82,5	578	100	52,1
Unfälle zusammen (V01 - X59)	996	68,0	45,6	544	61,4	50,7	452	78,2	40,7

8. Vermeidbare Sterbefälle 2023

Pos.-Nr. der ICD-10	Alter	MR		
		insgesamt	männlich	weiblich
Alle Krankheiten (A00 - T98)	unter 1	1,7	1,6	1,8
Tuberkulose und deren Folgezustände (A15 - A19, B90)	5 - 65	0,0	0,1	-
Bösartige Neubildungen des Gebärmutterhalses (C53)	5 - 65	1,5	x	2,9
Hodgkin-Krankheit (C81)	5 - 35	-	-	-
Chronische rheumatische Herzkrankheiten (I05 - I09)	5 - 45	-	-	-
Hypertonie (I10 - I15)	5 - 65	3,2	4,3	2,1
Zerebrovaskuläre Krankheiten (I60 - I69)	5 - 65	7,4	10,6	4,2
Krankheiten der Appendix (K35 - K38)	5 - 65	0,0	0,1	-
Krankheiten der Gallenblase und der Gallenwege (K80 - K83)	5 - 65	0,4	0,5	0,4
Schwangerschaft, Geburt u. Wochenbett (O00 - O99)	15 - 50	0,1	x	0,2
Insgesamt	x	14,3	17,1	11,5

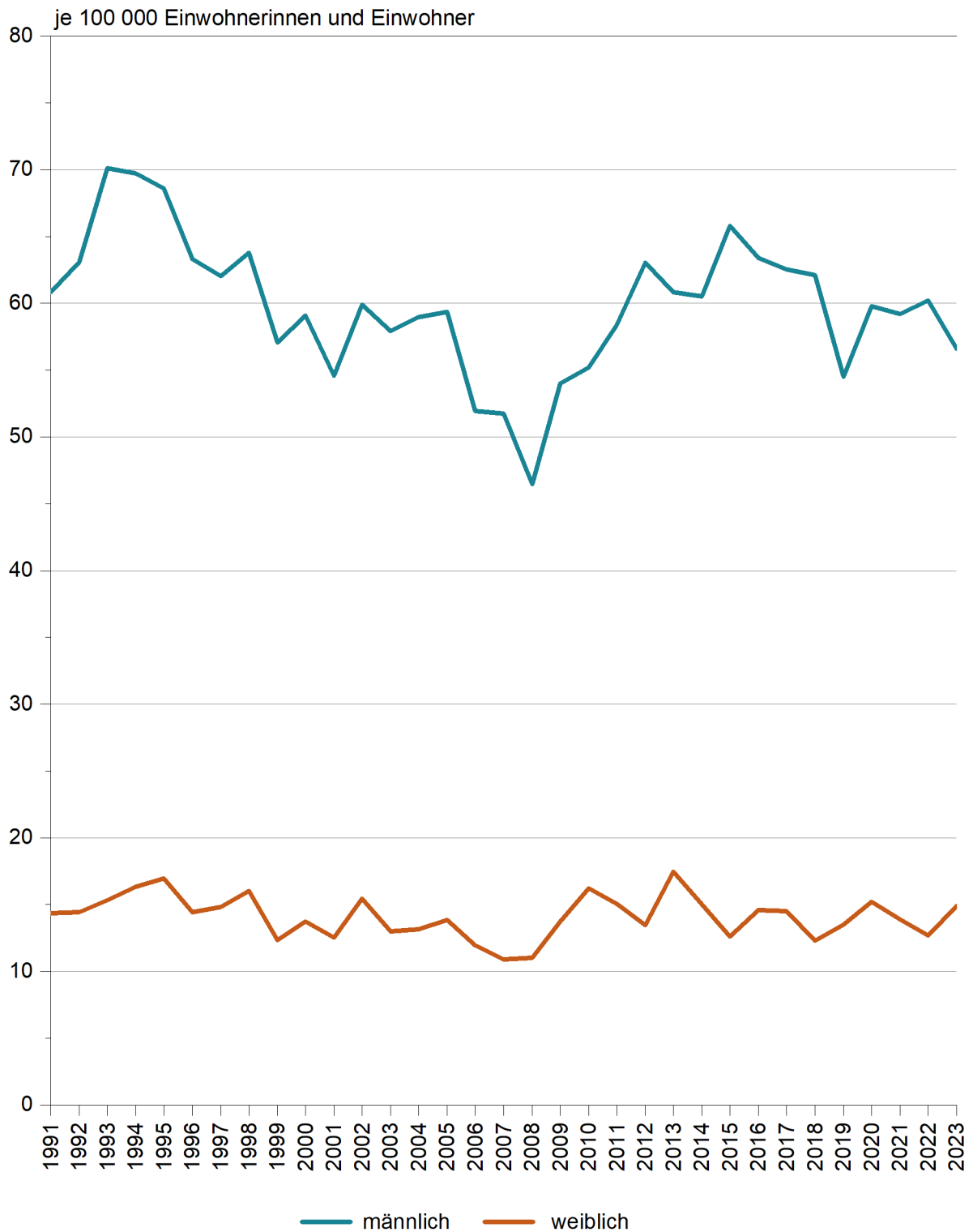
9.1 Alkoholbedingte Sterbefälle 2023

Pos.-Nr. der ICD-10		Sterbefälle		
		insgesamt	männlich	weiblich
E244	Durch Alkohol induziertes Pseudo-Cushing-Syndrom	-	-	-
E52	Niazinmangel [Pellagra]	-	-	-
F10	Psychische und Verhaltensstörungen durch Alkohol	218	176	42
G312	Degeneration des Nervensystems durch Alkohol	18	16	2
G621	Alkohol-Polyneuropathie	2	2	-
G721	Alkoholmyopathie	-	-	-
I426	Alkoholische Kardiomyopathie	21	14	7
K292	Alkoholgastritis	1	1	-
K70	Alkoholische Leberkrankheit	479	375	104
K852	Alkoholinduzierte akute Pankreatitis	15	10	5
K860	Durch Alkohol induzierte chronische Pankreatitis	7	5	2
O354	Betreuung der Mutter bei (Verdacht auf) Schädigung des Feten durch Alkohol	-	-	-
P043	Schädigung des Feten und Neugeborenen durch Alkoholkonsum der Mutter	-	-	-
Q860	Alkohol-Embryopathie (mit Dysmorphien)	-	-	-
R780	Nachweis von Alkohol im Blut	-	-	-
T510	Toxische Wirkung: Äthanol	11	8	3
T519	Toxische Wirkung: Alkohol, nicht näher bezeichnet	-	-	-
Insgesamt		772	607	165
Anteil aller Sterbefälle in %		2,2	3,3	0,9
Alkoholbedingte Mortalitätsrate		35,4	56,6	14,9

9.2 Alkoholbedingte Sterbefälle 2023 nach Altersgruppen und Geschlecht

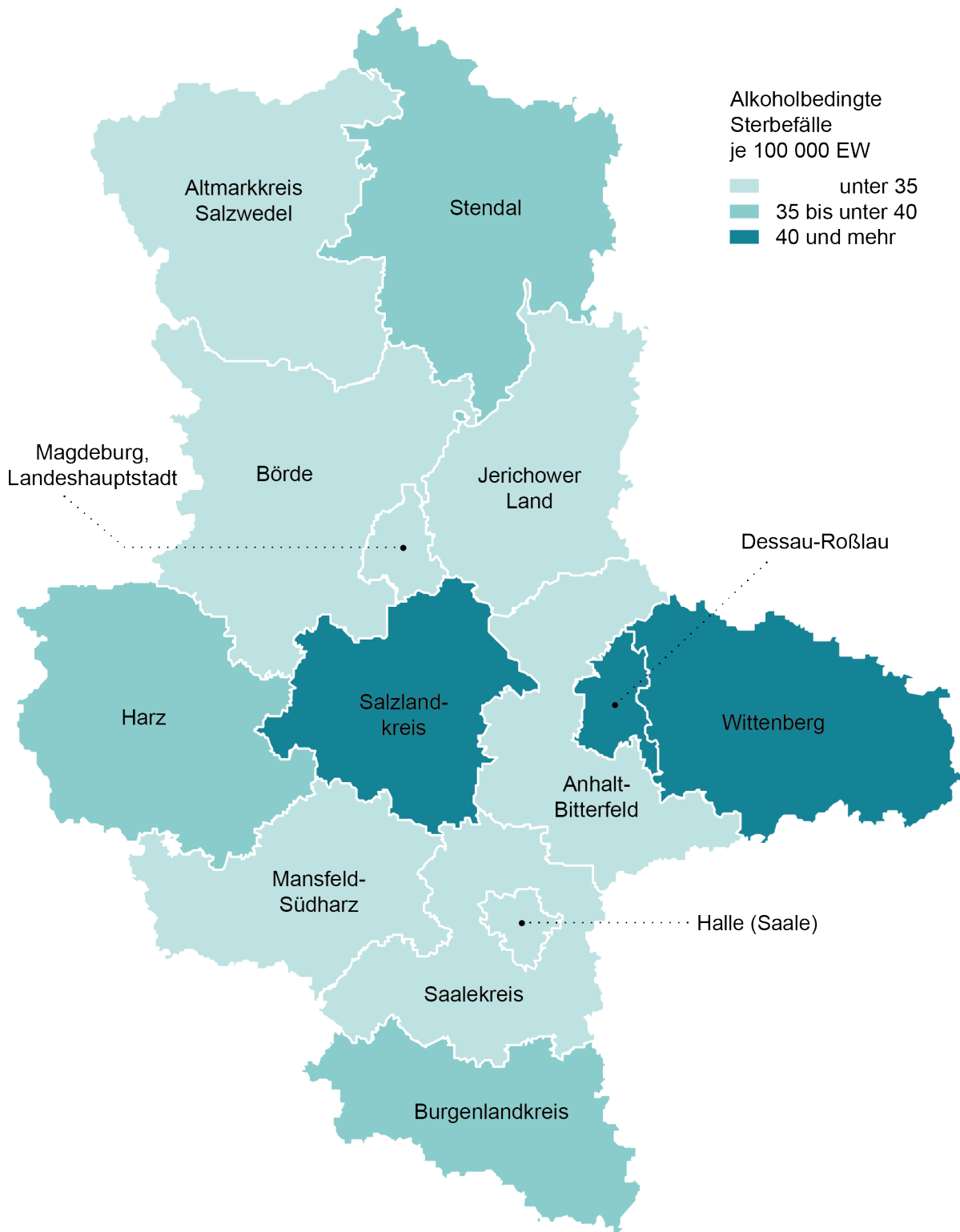
Pos.-Nr. der ICD-10	Sterbefälle						
	insgesamt	davon in den Altersgruppen von ... bis unter ... Jahren					
		unter 1	1 - 15	15 - 35	35 - 55	55 - 75	75 und mehr
E244	-	-	-	-	-	-	-
E52	-	-	-	-	-	-	-
F10	218	-	-	1	47	144	26
G312	18	-	-	-	2	14	2
G621	2	-	-	-	-	2	-
G721	-	-	-	-	-	-	-
I426	21	-	-	1	4	15	1
K292	1	-	-	-	-	1	-
K70	479	-	-	3	114	314	48
K852	15	-	-	2	5	6	2
K860	7	-	-	-	2	4	1
O354	-	-	-	-	-	-	-
P043	-	-	-	-	-	-	-
Q860	-	-	-	-	-	-	-
R780	-	-	-	-	-	-	-
T510	11	-	-	1	4	6	-
T519	-	-	-	-	-	-	-
Insgesamt	772	-	-	8	178	506	80
Anteil aller Sterbefälle in %	2,2	-	-	4,0	12,8	5,2	0,3
Alkoholbedingte Mortalitätsrate	35,4	-	-	2,1	32,8	74,6	27,2

Alkoholbedingte Mortalitätsrate 1991 - 2023



Die der Berechnung zugrunde liegende Bevölkerungszahl auf Grundlage des Zensus 2011 wird mit den Zahlen auf Basis des Zensus 2022 im Laufe des Jahres 2024 revidiert.

Alkoholbedingte Mortalitätsrate 2023 nach kreisfreien Städten und Landkreisen



Die der Berechnung zugrunde liegende Bevölkerungszahl auf Grundlage des Zensus 2011 wird mit den Zahlen auf Basis des Zensus 2022 im Laufe des Jahres 2024 revidiert.

10. Mittleres Sterbealter seit 2011 nach ausgewählten Todesursachen und Geschlecht

Todesursachenklasse Pos.-Nr. der ICD-10	Geschl.	Mittleres Sterbealter in Jahren						
		Jahr						
		2011	2013	2015	2017	2019	2021	2023
Bestimmte infektiöse und parasitäre Krankheiten (A00 - B99)	i	77,1	77,5	77,2	78,1	77,9	78,0	77,9
	m	73,5	74,3	73,1	73,7	75,5	75,0	75,9
	w	80,2	80,5	80,5	82,4	80,1	80,9	79,8
Neubildungen (C00 - D48)	i	72,4	72,8	73,2	73,5	73,9	74,0	74,3
	m	71,1	71,7	72,1	72,5	72,8	73,1	73,3
	w	74,0	74,2	74,7	74,8	75,2	75,2	75,5
Bösartige Neubildungen (C00 - C97)	i	72,2	72,6	73,1	73,3	73,7	73,9	74,2
	m	71,0	71,6	72,0	72,4	72,7	73,0	73,3
	w	73,8	74,0	74,6	74,5	75,0	75,3	75,4
... der Verdauungsorgane (C15 - C26)	i	73,0	73,4	74,2	74,2	74,1	74,3	74,2
	m	70,8	71,6	72,3	72,4	72,4	72,4	72,7
	w	75,8	75,8	76,5	76,6	76,3	76,8	76,2
... der Atmungsorgane (C30 - C39)	i	70,1	70,1	70,1	70,3	71,2	71,0	71,4
	m	69,8	70,0	69,9	70,2	70,7	71,2	71,1
	w	71,2	70,1	70,4	70,7	72,2	70,7	72,2
... der Brustdrüse (C50)	i	71,7	72,7	73,5	73,4	73,3	74,3	74,2
	m	70,2	72,8	76,1	77,5	73,7	76,7	71,8
	w	71,7	72,7	73,5	73,3	73,3	74,2	74,3
... des lymphatischen, blutbildenden u. verwandten Gewebes (C81 - C96)	i	73,5	73,3	75,1	75,0	75,9	76,0	76,4
	m	72,2	71,8	73,7	73,9	74,2	75,0	74,7
	w	75,0	75,1	76,7	76,3	77,7	77,3	78,3
Krankheiten des Blutes u. des Immunsystems (D50 - D89)	i	76,0	76,6	72,0	79,7	79,1	79,9	79,3
	m	73,2	73,4	65,9	77,9	72,3	74,9	74,7
	w	77,7	78,5	78,0	81,0	82,4	83,6	82,8
Endokrine, Ernährungs- u. Stoffwechsel- krankheiten (E00 - E90)	i	76,2	77,4	77,7	78,9	79,3	79,0	79,6
	m	72,4	73,1	73,7	73,9	75,1	75,5	75,7
	w	79,0	80,7	80,7	82,3	82,4	81,8	82,7
Diabetes mellitus (E10 - E14)	i	77,2	78,6	79,2	80,3	80,2	80,4	80,8
	m	73,3	74,5	75,4	75,9	76,3	76,8	77,2
	w	80,1	81,8	82,1	83,4	83,4	83,3	83,9
Psychische und Verhaltensstörungen (F00 - F99)	i	74,5	76,6	77,7	80,7	82,3	82,5	82,6
	m	67,7	67,7	69,7	73,2	76,3	76,8	78,3
	w	82,7	84,5	84,9	86,9	86,6	86,6	85,9
... durch Alkohol (F10)	i	57,3	58,8	59,0	59,5	61,2	60,8	61,8
	m	56,7	58,5	59,0	59,1	61,0	61,3	61,7
	w	60,1	60,1	59,1	62,4	61,9	58,0	62,2
Krankheiten des Nervensystems (G00 - G99)	i	74,7	75,8	76,6	77,3	77,4	77,4	78,1
	m	71,7	73,1	73,6	74,5	75,3	74,8	75,6
	w	78,3	78,3	79,1	80,2	79,5	79,9	80,6
Krankheiten des Kreislaufsystems (I00 - I99)	i	80,6	81,2	81,4	81,6	82,0	82,3	82,4
	m	76,0	76,9	77,2	77,7	78,1	78,5	78,9
	w	84,1	84,5	84,7	84,9	85,2	85,5	85,5
Ischämische Herzkrankheiten (I20 - I25)	i	79,7	79,9	80,0	80,0	76,3	80,7	81,0
	m	75,5	76,2	76,5	76,4	73,2	77,4	77,9
	w	83,7	83,7	83,9	84,1	81,0	84,8	84,8
Akuter Myokardinfarkt (I21)	i	76,1	76,3	76,3	75,5	76,1	75,9	75,9
	m	72,5	72,9	73,1	72,2	73,1	72,9	73,2
	w	80,9	80,8	80,5	80,3	80,8	80,6	80,3
Zerebrovaskuläre Krankheiten (I60 - I69)	i	80,6	81,1	80,8	81,2	81,3	80,9	80,6
	m	76,7	76,9	77,2	78,0	78,0	77,4	77,5
	w	83,1	83,9	83,4	83,8	83,7	83,5	83,4

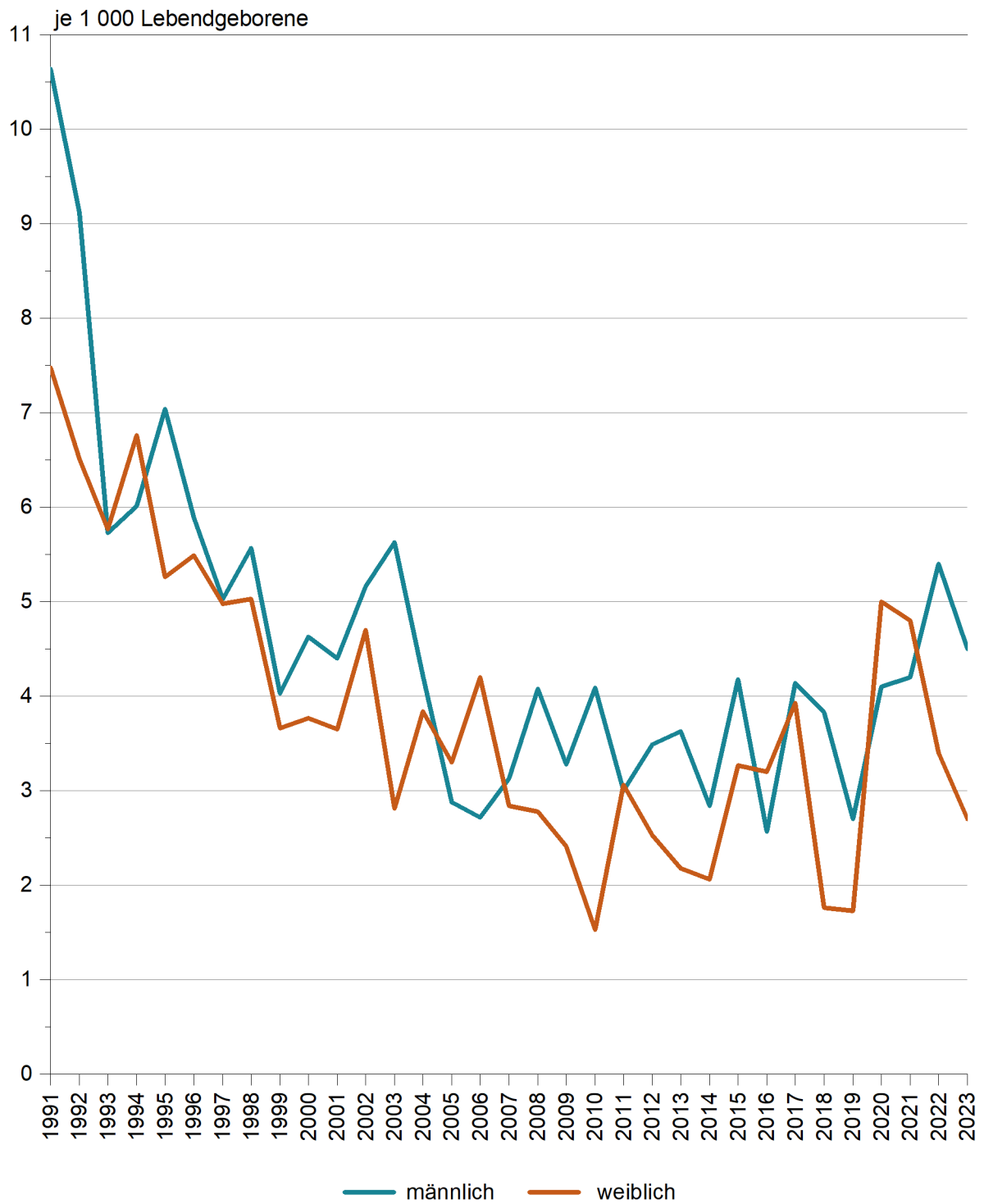
Noch: 10. Mittleres Sterbealter seit 2011 nach ausgewählten Todesursachen und Geschlecht

Todesursachenklasse Pos.-Nr. der ICD-10	Geschl.	Mittleres Sterbealter in Jahren						
		Jahr						
		2011	2013	2015	2017	2019	2021	2023
Krankheiten des Atmungssystems (J00 - J99)	i	77,3	77,6	77,6	78,3	77,8	77,0	77,8
	m	75,3	75,6	75,5	76,3	76,6	75,5	76,2
	w	79,8	80,1	80,4	80,6	79,3	78,9	80,0
Grippe und Pneumonie (J09 - J18)	i	78,4	78,8	79,9	80,6	78,8	80,7	80,5
	m	73,9	74,9	76,9	78,0	77,0	79,4	78,3
	w	81,9	82,4	83,2	83,3	81,5	82,9	83,4
Chronische Krankheiten der unteren Atemwege (J40 - J47)	i	77,0	77,0	76,3	76,7	76,0	75,4	75,8
	m	76,1	76,0	74,5	75,6	75,0	73,9	74,8
	w	78,4	78,5	78,7	78,3	77,3	77,4	77,3
Krankheiten des Verdauungssystems (K00 - K93)	i	69,9	70,2	71,5	72,1	71,9	71,1	72,3
	m	65,2	65,8	67,2	67,9	68,6	67,8	69,2
	w	75,9	75,7	77,5	77,6	76,6	76,2	76,5
Krankheiten der Leber (K70 - K77)	i	61,9	63,6	63,5	65,2	64,8	64,5	65,6
	m	60,8	61,7	61,9	63,5	63,4	63,6	63,7
	w	64,5	67,5	67,7	68,9	68,3	66,7	69,7
Krankheiten des Urogenitalsystems (N00 - N99)	i	80,9	82,2	82,1	83,0	82,9	83,3	83,7
	m	78,5	80,3	79,9	80,9	80,6	81,0	81,5
	w	82,5	83,4	83,8	84,7	84,7	85,2	85,4
Angeborene Fehlbildungen (Q00 - Q99)	i	38,0	35,0	35,8	32,5	43,3	43,3	44,7
	m	36,0	36,1	34,2	29,4	41,3	39,0	41,1
	w	40,3	33,1	38,2	35,7	46,5	44,6	47,2
Verletzungen, Vergiftungen u. bestimmte andere Folgen äußerer Ursachen (S00 - T98)	i	63,8	66,1	68,1	69,3	70,4	71,2	72,7
	m	58,6	62,0	63,4	65,6	65,4	67,3	68,4
	w	72,6	73,1	75,6	75,7	77,3	77,6	79,2
Verletzungen der Hüfte u. des Oberschenkels (S70 - S79)	i	83,8	83,0	84,7	85,8	84,6	86,5	85,3
	m	80,3	78,8	81,0	83,8	83,4	85,2	81,7
	w	85,4	85,7	87,2	87,1	85,3	87,5	87,6
COVID-19 (U071, U072, U109)	i	-	-	-	-	-	79,8	80,9
	m	-	-	-	-	-	77,6	79,6
	w	-	-	-	-	-	82,4	82,8
Insgesamt (A00 - U49)	i	76,2	76,9	77,2	77,6	77,9	78,3	78,5
	m	72,2	73,0	73,4	74,0	74,5	75,1	75,5
	w	80,1	80,5	81,0	81,1	81,3	81,6	81,6
Transportmittelunfälle (V01 - V99)	i	49,0	50,6	53,7	55,0	54,3	53,2	58,2
	m	45,3	49,8	53,2	53,1	52,7	49,4	58,0
	w	57,2	52,7	55,3	59,1	60,1	58,3	58,6
Unfälle durch Sturz (W00 - W19)	i	78,1	78,1	80,2	79,6	80,9	80,4	81,6
	m	71,7	71,9	74,8	76,8	78,2	77,2	77,8
	w	82,9	83,4	85,1	82,4	83,0	84,0	85,2
Unfälle durch Ertrinken (W65 - W74)	i	44,7	53,9	56,0	61,5	57,3	60,9	70,5
	m	48,8	47,7	47,5	61,6	49,5	59,0	67,7
	w	31,0	63,7	69,8	61,3	74,2	70,7	80,0
Suizide (X60 - X84)	i	58,8	59,7	60,9	63,3	62,1	63,6	64,5
	m	57,9	59,9	60,1	63,1	61,1	63,7	63,9
	w	61,7	59,0	63,4	64,0	65,2	63,2	66,5
Tätlicher Angriff (X85 - Y09)	i	37,8	34,4	49,0	47,0	45,8	35,2	52,3
	m	32,4	47,3	40,4	38,2	42,3	34,0	56,5
	w	49,3	8,7	62,4	61,4	49,8	36,3	48,0
Ereignis, dessen nähere Umstände unbestimmt sind (Y10 - Y34)	i	72,2	67,2	62,1	55,7	65,1	70,9	55,5
	m	72,7	66,1	66,8	53,9	63,8	65,2	55,5
	w	70,7	71,0	52,7	63,3	69,0	85,0	55,6

11. Säuglingssterbefälle 2013 - 2023 nach Lebensdauer und Geschlecht

Vorgang	Geschl.	Jahr										
		2013	2014	2015	2016	2017	2018	2019	2020	2021	2022	2023
Lebendgeborene	i	16 797	17 064	17 415	18 092	17 837	17 410	16 618	16 113	16 024	14 506	13 550
	m	8 542	8 816	8 843	9 335	9 183	8 872	8 529	8 280	8 306	7 400	6 913
	w	8 255	8 248	8 574	8 757	8 654	8 538	8 089	7 833	7 718	7 106	6 637
Totgeborene	i	66	68	64	54	81	87	99	73	72	64	49
	m	32	36	45	32	45	53	49	34	35	40	31
	w	34	32	19	22	36	34	50	39	37	24	18
Gestorbene Säuglinge	i	49	42	65	52	72	49	37	64	54	49	37
	m	31	25	37	24	38	34	23	36	34	25	17
	w	18	17	28	28	34	15	14	28	20	24	20
davon mit einer Lebensdauer von ...												
unter 24 Stunden	i	18	16	23	14	19	12	7	20	20	19	13
	m	13	11	10	5	14	8	5	10	12	8	6
	w	5	5	13	9	5	4	2	10	8	11	7
24 Stunden bis unter 7 Tage	i	3	5	6	4	17	9	8	4	10	7	9
	m	2	2	3	3	7	6	4	3	10	3	4
	w	1	3	3	1	10	3	4	1	-	4	5
7 Tage bis unter 28 Tage	i	9	8	9	12	12	7	6	14	9	10	5
	m	7	4	6	8	4	6	2	6	4	6	2
	w	2	4	3	4	8	1	4	8	5	4	3
28 Tage bis unter 1 Jahr	i	19	13	27	22	24	21	16	26	15	13	10
	m	9	8	18	8	13	14	12	17	8	8	5
	w	10	5	9	14	11	7	4	9	7	5	5
Säuglingssterblichkeit	i	2,92	2,46	3,73	2,87	4,04	2,81	2,23	4,53	4,49	4,41	3,62
	m	3,63	2,84	4,18	2,57	4,14	3,83	2,70	4,11	4,21	5,41	4,48
	w	2,18	2,06	3,27	3,2	3,93	1,76	1,73	4,98	4,79	3,38	2,71
Frühsterblichkeit	i	1,25	1,23	1,67	0,99	2,02	1,21	0,90	1,49	1,87	1,79	1,62
	m	1,76	1,47	1,47	0,86	2,29	1,58	1,06	1,57	2,65	1,49	1,45
	w	0,73	0,97	1,87	1,14	1,73	0,82	0,74	1,40	1,04	2,11	1,81
Spätsterblichkeit	i	0,54	0,47	0,52	0,66	0,67	0,40	0,36	0,87	0,56	0,69	0,37
	m	0,82	0,45	0,68	0,86	0,44	0,68	0,23	0,72	0,48	0,81	0,29
	w	0,24	0,48	0,35	0,46	0,92	0,12	0,49	1,02	0,65	0,56	0,45
Nachsterblichkeit	i	1,13	0,76	1,55	1,22	1,35	1,21	0,96	1,61	0,94	0,90	0,74
	m	1,05	0,91	2,04	0,86	1,42	1,58	1,41	2,05	0,96	1,08	0,72
	w	1,21	0,61	1,05	1,60	1,27	0,82	0,49	1,15	0,91	0,70	0,75
Totgeborenenrate	i	3,91	3,97	3,66	2,98	4,52	4,97	5,92	4,51	4,47	4,39	3,60
	m	3,73	4,07	5,06	3,42	4,88	5,94	5,71	4,09	4,20	5,38	4,46
	w	4,1	3,86	2,21	2,51	4,14	3,97	6,14	4,95	4,77	3,37	2,70
Perinatale Mortalität	i	5,16	5,19	5,32	3,97	6,53	6,17	6,82	5,99	6,34	6,18	5,22
	m	5,48	5,54	6,53	4,27	7,15	7,51	6,76	5,65	6,83	6,85	5,90
	w	4,83	4,83	4,07	3,65	5,87	4,78	6,88	6,35	5,80	5,47	4,51

Säuglingssterblichkeit 1991 - 2023



Die der Berechnung zugrunde liegende Bevölkerungszahl auf Grundlage des Zensus 2011 wird mit den Zahlen auf Basis des Zensus 2022 im Laufe des Jahres 2024 revidiert.

12.2 Säuglingssterberate 2013 - 2023 nach ausgewählten Todesursachen und Geschlecht

Pos.-Nr. der ICD-10	Geschl.	Säuglingssterbefälle je 1 000 Lebendgeborene											dar. in den ersten 7 Tagen
		Jahr											
		2013	2014	2015	2016	2017	2018	2019	2020	2021	2022	2023	
Bestimmte infektiöse u. parasitäre Krankheiten (A00 - B99)	i	0,12	0,12	0,06	-	-	-	0,06	0,06	0,06	-	0,07	-
	m	-	0,23	0,11	-	-	-	-	-	0,12	-	-	-
	w	0,24	-	-	-	-	-	0,12	0,13	-	-	0,15	-
Krankheiten des Nervensystems, der Augen u. der Ohren (G00 - H95)	i	0,12	-	0,23	0,11	-	0,11	-	0,06	0,06	0,07	-	-
	m	0,23	-	0,23	0,11	-	0,23	-	-	-	0,14	-	-
	w	-	-	0,23	0,11	-	-	-	0,13	0,13	-	-	-
Krankheiten des Atmungssystems (J00 - J99)	i	0,18	-	0,23	0,17	-	0,11	0,12	0,19	0,06	-	0,07	-
	m	0,35	-	0,11	-	-	0,23	0,12	0,24	-	-	-	-
	w	-	-	0,35	0,34	-	-	0,12	0,13	0,13	-	0,15	-
Bestimmte Zustände, mit Ursprung in der Perinatalperiode (P00 - P96)	i	1,07	1,11	1,55	1,27	2,07	1,21	0,90	1,61	1,75	0,62	1,33	1,03
	m	1,76	1,36	1,58	1,39	1,96	1,69	1,06	1,81	2,29	0,68	1,30	1,01
	w	0,36	0,85	1,52	1,14	2,20	0,70	0,74	1,40	1,17	0,56	1,36	1,05
Schädigung des Feten durch mütterliche Faktoren (P00 - P04)	i	0,06	0,12	-	0,11	0,17	0,23	0,24	0,50	0,25	0,14	0,44	0,44
	m	0,12	0,23	-	-	0,22	0,34	0,35	0,36	0,24	0,27	0,43	0,43
	w	-	-	-	0,23	0,12	0,12	0,12	0,64	0,26	-	0,45	0,45
Frühgeburten (P05, P07)	i	0,36	0,41	0,46	0,55	0,34	0,17	0,06	0,37	0,56	0,14	0,37	0,37
	m	0,70	0,45	0,68	0,75	0,44	0,23	-	0,60	0,96	0,14	0,43	0,43
	w	-	0,36	0,23	0,34	0,23	0,12	0,12	0,13	0,13	0,14	0,30	0,30
Krankheiten des Atmungs- u. Kreislaufsystems, spezifisch für die Perinatalperiode (P20 - P29)	i	0,48	0,41	0,86	0,33	1,07	0,46	0,48	0,50	0,62	0,28	0,30	0,07
	m	0,70	0,68	0,57	0,43	1,20	0,45	0,70	0,60	0,72	0,14	0,29	-
	w	0,24	0,12	1,17	0,23	0,92	0,47	0,25	0,38	0,52	0,42	0,30	0,15
Angeborene Fehlbildungen (Q00 - Q99)	i	1,01	0,76	0,92	0,99	1,46	0,86	0,84	1,43	1,19	0,34	0,52	0,22
	m	1,17	0,68	1,13	0,75	1,52	1,01	1,06	1,45	1,32	0,54	0,72	0,29
	w	0,85	0,85	0,70	1,26	1,39	0,70	0,62	1,40	1,04	0,14	0,30	0,15
... des Kreislaufsystems (Q20 - Q28)	i	0,24	0,29	0,57	0,55	0,67	0,29	0,42	0,56	0,25	0,07	0,15	-
	m	0,23	0,34	0,90	0,43	0,65	0,34	0,70	0,48	0,36	0,14	0,14	-
	w	0,24	0,24	0,23	0,69	0,69	0,23	0,12	0,64	0,13	-	0,15	-
Plötzlicher Kindstod (R95)	i	0,18	0,23	0,23	0,17	0,22	0,11	0,06	0,31	0,12	-	0,22	0,07
	m	-	0,34	0,45	0,21	0,22	0,11	0,12	0,48	0,12	-	-	-
	w	0,36	0,12	-	0,11	0,23	0,12	-	0,13	0,13	-	0,45	0,15
Verletzungen, Vergiftungen (S00 - T98)	i	0,24	0,23	0,29	0,06	0,06	0,17	0,06	-	0,06	0,07	0,07	-
	m	0,12	0,23	0,34	0,11	0,11	0,23	0,12	-	0,12	-	-	-
	w	0,36	0,24	0,23	-	-	0,12	-	-	-	0,14	0,15	-
Übrige	i	-	-	0,23	0,11	0,22	0,23	0,18	0,31	0,06	0,69	0,44	0,30
	m	-	-	0,23	-	0,33	0,34	0,23	0,36	0,12	0,14	0,43	0,14
	w	-	-	0,23	0,23	0,12	0,12	0,12	0,26	-	1,27	0,45	0,45
Insgesamt (A00 - U49)	i	2,92	2,46	3,73	2,87	4,04	2,81	2,23	3,97	3,37	1,79	2,73	1,62
	m	3,63	2,84	4,18	2,57	4,14	3,83	2,70	4,35	4,09	1,49	2,46	1,45
	w	2,18	2,06	3,27	3,20	3,93	1,76	1,73	3,57	2,59	2,11	3,01	1,81
Unfälle zusammen (V01 - X59)	i	0,06	-	0,11	0,06	-	0,11	-	-	0,06	-	-	-
	m	-	-	0,11	0,11	-	0,11	-	-	0,12	-	-	-
	w	0,12	-	0,12	-	-	0,12	-	-	-	-	-	-
Sonstige unfallbedingte Gefährdung der Atmung (W75 - W84)	i	0,06	-	0,06	0,06	-	0,06	-	-	-	-	-	-
	m	-	-	0,11	0,11	-	-	-	-	-	-	-	-
	w	0,12	-	-	-	-	0,12	-	-	-	-	-	-
Tätlicher Angriff (X85 - Y09)	i	0,18	0,06	0,11	-	0,06	0,06	0,06	-	-	0,07	0,07	-
	m	0,12	-	0,23	-	0,11	0,11	0,12	-	-	-	-	-
	w	0,24	0,12	-	-	-	-	-	-	-	0,14	0,15	-
Komplikationen bei der medizinischen u. chirurgischen Behandlung (Y40 - Y84)	i	-	0,18	0,06	-	-	-	-	-	-	-	-	-
	m	-	0,23	-	-	-	-	-	-	-	-	-	-
	w	-	0,12	0,12	-	-	-	-	-	-	-	-	-

Die der Berechnung zugrunde liegende Bevölkerungszahl auf Grundlage des Zensus 2011 wird mit den Zahlen auf Basis des Zensus 2022 im Laufe des Jahres 2024 revidiert.

Herausgabemonat August 2024

Inhaltliche Verantwortung:

Dezernat Bildung, Soziales, Gesundheit

Frau Leuchte Telefon: 0345 2318-205

Pressesprecherin/Dezernatsleiterin Öffentlichkeitsarbeit:

Frau Richter-Grünwald Telefon: 0345 2318-702

Auskünfte:

Frau Hannemann
Herr Booch

Telefon: 0345 2318-777
Telefon: 0345 2318-715
Telefax: 0345 2318-913
E-Mail: info@stala.mi.sachsen-anhalt.de
Internet: <https://statistik.sachsen-anhalt.de>
Twitter: @StatistikLSA

Vertrieb:

Telefon: 0345 2318-718
E-Mail: shop@stala.mi.sachsen-anhalt.de

Bibliothek und Besucherdienst:

Merseburger Straße 2
Montag - Freitag: 8.00 Uhr - 12.00 Uhr
Telefon: 0345 2318-714
E-Mail: bibliothek@stala.mi.sachsen-anhalt.de

Schriftliche Bestellungen an:

Statistisches Landesamt Sachsen-Anhalt
Öffentlichkeitsarbeit
Postfach 20 11 56
06012 Halle (Saale)

Herausgabe:

Statistisches Landesamt Sachsen-Anhalt

- © Statistisches Landesamt Sachsen-Anhalt, Halle (Saale) 2024
Auszugsweise Vervielfältigung und Verbreitung mit Quellenangabe gestattet.
- © GeoBasis-DE / LVermGeo ST
dl-de/by-2-0 (www.govdata.de/dl-de/by-2-0)

Bezug:

Preis: 8,00 Euro; Bestell-Nr.: 3A402
kostenfrei als PDF-Datei verfügbar - Bestell-Nr.: 6A402

Fotorechte:

Statistisches Landesamt Sachsen-Anhalt



Bestellnummer: 3A402

<https://statistik.sachsen-anhalt.de>



A IV
j/23