



Gesundheitswesen

Gestorbene nach Todesursachen, Geschlecht und Altergruppen

Jahr 2021



Statistischer Bericht



Gesundheitswesen

Gestorbene nach
Todesursachen, Geschlecht und
Altersgruppen

Jahr 2021

Land Sachsen-Anhalt

Inhaltsverzeichnis

	Seite
Vorbemerkungen	4
Ziel der Statistik	4
Erfassungsgrundlage	4
Rechtsgrundlage	4
Begriffserläuterungen	4
1.1 Sterbefälle 2021 nach Altersgruppen und Geschlecht	7
1.2 Sterbefälle und Mortalitätsrate 1991 bis 2021 nach Geschlecht	7
1.3 Sterbefälle 2011 bis 2021 nach Altersgruppen und Geschlecht	8
1.4 Anteile der Altersgruppen an den Sterbefällen 2011 - 2021 nach Geschlecht	8
2.1 Sterbefälle 2021 nach Todesursachen, Altersgruppen und Geschlecht	10
2.2 Sterbefälle 2011 - 2021 nach Todesursachen und Geschlecht	12
2.3 Mortalitätsrate 2021 nach Todesursachen, Altersgruppen und Geschlecht	14
2.4 Mortalitätsrate 2011 - 2021 nach Todesursachen und Geschlecht	16
2.5 Sterbefälle 2021 nach Monaten	20
2.6 Sterbefälle und Mortalitätsrate 2021 nach Todesursachen und Geschlecht	22
2.6.1 Sterbefälle und Mortalitätsrate Stadt Dessau-Roßlau 2021 nach Todesursachen und Geschlecht	24
2.6.2 Sterbefälle und Mortalitätsrate Stadt Halle (Saale) 2021 nach Todesursachen und Geschlecht	25
2.6.3 Sterbefälle und Mortalitätsrate Landeshauptstadt Magdeburg 2021 nach Todesursachen und Geschlecht	26
2.6.4 Sterbefälle und Mortalitätsrate Landkreis Altmarkkreis Salzwedel 2021 nach Todesursachen und Geschlecht	27
2.6.5 Sterbefälle und Mortalitätsrate Landkreis Anhalt-Bitterfeld 2021 nach Todesursachen und Geschlecht	28
2.6.6 Sterbefälle und Mortalitätsrate Landkreis Börde 2021 nach Todesursachen und Geschlecht	29
2.6.7 Sterbefälle und Mortalitätsrate Landkreis Burgenlandkreis 2021 nach Todesursachen und Geschlecht	30
2.6.8 Sterbefälle und Mortalitätsrate Landkreis Harz 2021 nach Todesursachen und Geschlecht	31
2.6.9 Sterbefälle und Mortalitätsrate Landkreis Jerichower Land 2021 nach Todesursachen und Geschlecht	32
2.6.10 Sterbefälle und Mortalitätsrate Landkreis Mansfeld-Südharz 2021 nach Todesursachen und Geschlecht	33
2.6.11 Sterbefälle und Mortalitätsrate Landkreis Saalekreis 2021 nach Todesursachen und Geschlecht	34
2.6.12 Sterbefälle und Mortalitätsrate Landkreis Salzlandkreis 2021 nach Todesursachen und Geschlecht	35
2.6.13 Sterbefälle und Mortalitätsrate Landkreis Stendal 2021 nach Todesursachen und Geschlecht	36
2.6.14 Sterbefälle und Mortalitätsrate Landkreis Wittenberg 2021 nach Todesursachen und Geschlecht	37
3.1 Sterbefälle 2021 durch Krankheiten des Kreislaufsystems nach Altersgruppen und Geschlecht	40
3.2 Sterbefälle 2011 - 2021 durch Krankheiten des Kreislaufsystems nach Geschlecht	41

3.3	Mortalitätsrate 2021 durch Krankheiten des Kreislaufsystems nach Altersgruppen und Geschlecht	42
3.4	Mortalitätsrate 2011 - 2021 durch Krankheiten des Kreislaufsystems nach Geschlecht	43
4.1	Sterbefälle 2021 durch Neubildungen nach Altersgruppen und Geschlecht	44
4.2	Sterbefälle 2011 - 2021 durch Neubildungen nach Geschlecht	46
4.3	Mortalitätsrate 2021 durch Neubildungen nach Altersgruppen und Geschlecht	48
4.4	Mortalitätsrate 2011 - 2021 durch Neubildungen nach Geschlecht	50
5.	Nichtnatürliche Sterbefälle 2021 nach ausgewählten Verletzungen, Altersgruppen und Geschlecht	53
6.1	Unfalltote 2021 nach Unfallkategorie, Altersgruppen und Geschlecht	55
6.2	Mortalitätsrate 2021 nach Unfallkategorie, Altersgruppen und Geschlecht	55
6.3	Unfalltote 2011 - 2021 nach Unfallkategorie und Geschlecht	56
6.4	Mortalitätsrate 2011 - 2021 nach Unfallkategorie und Geschlecht	56
7.1	Nichtnatürliche Sterbefälle 2021 nach äußerer Ursache, Altersgruppen und Geschlecht	57
7.2	Nichtnatürliche Sterbefälle 2021 nach äußerer Ursache und Geschlecht	60
8.	Vermeidbare Sterbefälle 2021	60
9.1	Alkoholbedingte Sterbefälle 2021	61
9.2	Alkoholbedingte Sterbefälle 2021 nach Altersgruppen und Geschlecht	61
10.	Mittleres Sterbealter seit 2009 nach ausgewählten Todesursachen und Geschlecht	64
11.	Säuglingssterbefälle 2011 - 2021 nach Lebensdauer und Geschlecht	66
12.1	Säuglingssterbefälle 2011 - 2021 nach ausgewählten Todesursachen und Geschlecht	68
12.2	Säuglingssterberate 2011 - 2021 nach ausgewählten Todesursachen und Geschlecht	69

Grafiken:

Sterbefälle 1991 - 2021 je 1 000 der mittleren Bevölkerung	9
Sterbefälle 2021 nach Todesursachen und Altersgruppen	18
Mortalitätsrate 1991 - 2021 nach ausgewählten Todesursachen	19
Sterbefälle 2021 nach ausgewählten Todesursachen und Geschlecht	23
Sterbefälle in den kreisfreien Städten und Landkreisen 2021 nach ausgewählten Todesursachen	38
Mortalitätsrate 1991 - 2021 ausgewählter Krankheiten des Kreislaufsystems	39
Mortalitätsrate 1991 - 2021 nach ausgewählten bösartigen Neubildungen	52
Unfalltote 2021 nach Unfallkategorie und Geschlecht	54
Suizide 2021 nach Art der Verletzung und Geschlecht	58
Suizidrate nach Altersgruppen und Geschlecht	58
Suizidrate 1991 - 2021 nach Geschlecht	59
Alkoholbedingte Mortalitätsrate 1991 - 2021	62
Alkoholbedingte Mortalitätsrate 2021 nach kreisfreien Städten und Landkreisen	63
Säuglingssterblichkeit 1991 - 2021	67

Vorbemerkungen

Ziel der Statistik

Die Todesursachenstatistik ist mangels umfassender Morbiditätsstatistiken die am weitesten verbreitete Statistik zur Analyse der quantitativen Bedeutung einzelner Krankheiten. Aufgabe der Todesursachenstatistik ist es, eine Übersicht über die vorherrschenden Todesursachen einer Region zu geben.

Diese Statistik ist die elementare Grundlage zur Ermittlung wichtiger Gesundheitsindikatoren und bietet vielfältige Analysemöglichkeiten zur Beurteilung und Bewertung des Gesundheitszustandes der Bevölkerung.

Sie ermöglicht eine fundierte Todesursachenforschung, die die Einflussfaktoren der todesursachenspezifischen Sterblichkeit, ihre regionalen Besonderheiten und Veränderungen im Laufe der Zeit untersucht.

Aus den Ergebnissen werden Handlungsempfehlungen und Strategien z. B. für die Gesundheitspolitik und die epidemiologische Forschung abgeleitet. Im Kern geht es um die Frage, durch welche präventiven und medizinisch-kurativen Maßnahmen die Lebenserwartung und -qualität der Bevölkerung erhöht werden kann.

Erfassungsgrundlage

Die Todesursachenstatistik umfasst alle im Berichtsjahr Gestorbenen mit Hauptwohnsitz in Sachsen-Anhalt, unabhängig vom Sterbeort.

Erfassungsgrundlage für die Todesursachenstatistik sind die vom Leichenschauarzt ausgestellte Todesbescheinigung sowie die vom Standesbeamten aufgrund der Todesfallanzeige erstellte Sterbefallzählkarte. Totgeburt, nachträglich beurkundete Kriegssterbefälle und gerichtliche Todeserklärungen sind in der Todesursachenstatistik nicht enthalten.

Die Todesursachenstatistik wird nach den Regeln der Weltgesundheitsorganisation (WHO) unikausal aufbereitet, d. h. von den Angaben zur Todesursache im Totenschein, die als Kausalkette von dem unmittelbar zum Tode führenden Leiden bis zum Grundleiden zurückführen, wird nur dieses Grundleiden für die Statistik herangezogen und signiert. Dies bedarf jedoch großer Genauigkeit und Korrektheit des Leichenschauarztes bei der Ausstellung der Todesbescheinigung.

Um überregionale Vergleiche der Sterblichkeit zu ermöglichen, ist eine weltweit einheitliche Erfassung und Klassifizierung der Todesursachen unerlässlich. Aus diesem Grund erfolgt die Signierung der Todesursachen anhand der von der WHO verabschiedeten "Internationalen statistischen Klassifikation der Krankheiten und verwandter Gesundheitsprobleme", in der Bundesrepublik Deutschland seit dem 01.01.1998 in der Fassung der 10. Revision (ICD-10).

Das Kapitel XX "Äußere Ursachen von Morbidität und Mortalität", das in den vorangegangenen Revisionen der ICD als ergänzende Klassifikation bestand, ermöglicht die Klassifizierung von Umweltereignissen und Umständen als Ursache von Verletzungen, Vergiftungen und anderen schädlichen Wirkungen. Dieser Zustand wird mit einer Schlüsselnummer aus dem Kapitel XIX "Verletzungen, Vergiftungen und bestimmte andere Folgen äußerer Ursachen (S00 - T98)" klassifiziert.

Neben der Todesursache werden Alter, Geschlecht und letzter Hauptwohnsitz des Verstorbenen sowie bei nichtnatürlichen Todesursachen außerdem die äußeren Ursachen (Unfälle und sonstige Gewalteinwirkungen) erfasst. Bei Unfällen werden zusätzlich die Unfallkategorie (z. B. häuslicher Unfall, Verkehrsunfall usw.) registriert.

Bei gestorbenen Säuglingen wird die Überlebensdauer in Stunden, Tagen und Monaten nachgewiesen.

Für die Berechnung der Mortalitätsraten der Jahre ab 2011 wurden die Bevölkerungszahlen auf Basis der Zensusergebnisse 2011 verwendet. Zur Berechnung der Mortalitätsraten bis einschließlich 2010 sind die Bevölkerungszahlen auf Basis der Bevölkerungsfortschreibung vom 03.10.1990 herangezogen worden.

Rechtsgrundlage

Bundesstatistikgesetz vom 22.01.1987 (BGBl. I S. 462, 565), zuletzt geändert durch Artikel 1 des Gesetzes vom 21.07.2016 (BGBl. I S. 1768) in Verbindung mit dem Gesetz über die Statistik der Bevölkerungsbewegung und die Fortschreibung des Bevölkerungsstandes in der Fassung vom 20.04.2013 (BGBl. I S. 826), zuletzt geändert durch Artikel 9 vom 18.12.2019 (BGBl. I S. 2639). Zu berücksichtigen sind das Meldegesetz des Landes Sachsen-Anhalt in der Fassung vom 11.08.2004 (GVBl. LSA S. 506), das Personenstandsgesetz in der im BGBl. III, Gliederungsnr. 211-1, veröffentlichten bereinigten Fassung, einschließlich späterer Änderungen, das Gesetz über das Leichen-, Bestattungs- und Friedhofswesen des Landes Sachsen-Anhalt (BestattG LSA) vom 05.02.2002 (GVBl. LSA Nr. 8 S. 45) und die Bestattungsverordnung vom 26.01.2005 (GVBl. LSA Nr. 6 S. 35).

Begriffserläuterungen

Fehlgeburt: Eine Fehlgeburt, auch Abort genannt, ist als eine vorzeitige Beendigung der Schwangerschaft mit oder ohne Ausstoßung der abgestorbenen Frucht mit einem Gewicht unter 500 g und vor Beginn der 24. Schwangerschaftswoche definiert. Eine Fehlgeburt unterliegt, anders als die Totgeburt, nicht der standesamtlichen Meldepflicht.

Frühsterblichkeit: Sterbeziffer, die die Zahl der gestorbenen Säuglinge je 1 000 Lebendgeborene in den ersten 7 Lebenstagen angibt. Sie betrifft vor allem Kinder, die frühgeboren und untergewichtig sind, mit Fehlbildungen zur Welt kommen oder unter den Folgen von Schwangerschafts- und Geburtskomplikationen leiden.

Gestorbene: Die Begriffe Gestorbene und Sterbefälle sind inhaltlich identisch. Nicht berücksichtigt werden Totgeborene, nachträglich vom Standesamt beurkundete Sterbefälle aus früheren Jahren (Kriegssterbefälle) und gerichtliche Todeserklärungen.

Grundleiden: Unter Grundleiden versteht man die Krankheit oder Verletzung, die die Kausalkette der direkt zum Tode führenden Krankheitszustände auslöste oder die Umstände des Unfalls oder der Gewalteinwirkung, die den tödlichen Ausgang verursachten.

Kindersterblichkeit: Sterbeziffer, die die Zahl der gestorbenen Kinder im Alter von 1 bis unter 15 Jahren angibt.

Lebendgeborene: Geborene, bei denen nach der Scheidung vom Mutterleib entweder das Herz geschlagen oder die Nabelschnur pulsiert oder die natürliche Lungenatmung eingesetzt hat. Die Begriffe Lebendgeborene und Lebendgeburten unterscheiden sich inhaltlich nicht.

Mittleres Sterbealter: Gibt an, wie hoch das durchschnittliche Alter des an einer Todesursache Verstorbenen war.

Mortalitätsrate (MR): Um Fehlinterpretationen zu vermeiden, die beim Vergleich von Absolutzahlen auftreten können, lassen sich mit Hilfe der mittleren Jahresbevölkerung nach der Formel

$$MR_i = \frac{\text{Anzahl der gestorbenen Männer bzw. Frauen im Alter } i}{\text{Mittlere männliche bzw. weibliche Bevölkerung im Alter } i} \times 100\,000$$

geschlechts- und altersspezifische Mortalitätsraten bzw. Sterbeziffern (Sterbefälle je 100 000 Lebenden gleichen Geschlechts und Alters) für jede Todesursache einzeln und insgesamt berechnen.

Müttersterbefall: Als Müttersterbefall gilt der Tod jeder Frau während der Schwangerschaft oder innerhalb von 42 Tagen nach Beendigung der Schwangerschaft, unabhängig von Dauer und Sitz der Schwangerschaft. Dabei gilt jede Ursache, die in Beziehung zur Schwangerschaft oder deren Behandlung steht oder durch diese verschlechtert wird, nicht aber Unfälle oder zufällige Ereignisse.

Nachsterblichkeit: Sterbeziffer, die die Zahl der gestorbenen Säuglinge je 1 000 Lebendgeborene im Alter von 28 bis 364 Tagen angibt.

Perinatale Mortalität: Die perinatale Mortalität oder perinatale Sterblichkeit gibt die Anzahl der Todesfälle in der Perinatalperiode an, also dem Zeitraum zwischen der 22. Schwangerschaftswoche und dem 7. Tag nach der Geburt. Diese Zahl wird dabei auf die Gesamtzahl von 1 000 Lebend- und Totgeborenen bezogen und nach der Formel

$$\frac{\text{Anzahl der Totgeborenen und Zahl der in den ersten 7 Lebenstagen Gestorbenen}}{\text{Anzahl der Lebend- und Totgeborenen}} \times 1\,000$$

berechnet. Die perinatale Sterblichkeit ist eindeutig eine Sterbeziffer. Systematisch steht sie allerdings zwischen Geburten- und Sterbestatistik, da die Totgeborenen definitionsgemäß zu den Geburten und nicht zu den Sterbefällen zählen.

Säuglinge: Kinder im Alter von 0 bis unter 1 Jahr, d. h. Kinder von der Geburt bis vor Vollendung des 1. Lebensjahres.

Säuglingssterblichkeit: Findet ihren Ausdruck in der Säuglingssterbeziffer, die die Zahl der gestorbenen Säuglinge auf 1 000 Lebendgeborene des gleichen Zeitraumes bezieht. Die Höhe der Säuglingssterblichkeit ist abhängig von zahlreichen biologischen, medizinischen und sozialen Faktoren, die bei einer Analyse als Merkmal benutzt werden, z. B. Geschlecht, Alter, Geburtsgewicht, Todesursache, Legitimität der Mutter.

Spätsterblichkeit: Sterbeziffer, die die Zahl der gestorbenen Säuglinge je 1 000 Lebendgeborene im Alter von 7 bis 27 Tagen angibt.

Totgeborene: Neugeborene, bei denen nach der Scheidung vom Mutterleib weder das Herz geschlagen, die Nabelschnur pulsiert oder die natürliche Lungenatmung eingesetzt hat, deren Geburtsgewicht aber mindestens 500 g betrug.

Totgeborenenrate: Totgeborene je 1 000 Geborene (Lebend- und Totgeborene).

Vermeidbare Sterbefälle: Als vermeidbare Sterbefälle werden Sterbefälle bezeichnet, die bei angemessener Krankheitsprävention oder Therapie hätten verhindert werden können. Die Kennziffer der vermeidbaren Sterbefälle richtet sich im Wesentlichen nach einem Konzept des Sachverständigenrates für die konzertierte Aktion im Gesundheitswesen. Danach gelten spezifische Todesursachen in bestimmten Altersgruppen als vermeidbar. Die vermeidbaren Sterbefälle werden je 100 000 Einwohner angegeben.

Arbeitsunfall: Diese Unfallkategorie beinhaltet Unfälle von Erwerbstätigen in Ausübung ihrer Erwerbstätigkeit, ausgenommen Unfälle auf dem Weg zur Arbeit. Erfolgt der Verkehrsunfall in der Ausübung der Arbeit (z. B. Busfahren) so ist dieser Unfall als "Arbeitsunfall" anzusehen.

Schulunfall: Diese Unfallkategorie beinhaltet Unfälle von Kindern und Jugendlichen im Kindergarten, innerhalb der Schule oder Hochschule oder bei schulischen Veranstaltungen außerhalb des Schulgeländes, ausgenommen Unfälle auf dem Weg zur Schule.

Verkehrsunfall: Diese Unfallkategorie beinhaltet Unfälle im öffentlichen Verkehr, auch auf privaten Verkehrswegen (Straße, Schiene, Wasser, Luft) einschließlich der Unfälle auf dem Weg zur Arbeit.

Häuslicher Unfall: Diese Unfallkategorie beinhaltet die Unfälle im häuslichen Bereich, die sich bei hauswirtschaftlicher oder sonstiger Tätigkeit ereignen. Auszugrenzen sind Arbeitsunfälle im häuslichen Bereich (siehe Definition „Arbeitsunfall“). Unfälle von Hausfrauen bei ihrer Tätigkeit sind hingegen häusliche Unfälle.

Sport- oder Spielunfall: Diese Unfallkategorie beinhaltet Unfälle, die sich während der Freizeit, bei Sport und Spiel, bei einer Hobbytätigkeit oder bei einer sonstigen Freizeitbeschäftigung ereignen, sofern diese nicht als Arbeits-, Schul- oder als häuslicher Unfall anzusehen sind.

Sonstiger Unfall: Diese Kategorie umfasst alle sonst nicht einzuordnenden Unfälle bzw. Unfälle unbekannter Kategorie.

Zeichenerklärung:

- genau Null oder auf Null geändert.
- 0 Weniger als die Hälfte von 1 in der letzten besetzten Stelle, jedoch mehr als nichts.
- x Tabellenfach gesperrt, weil Aussage nicht sinnvoll.

Auf- und Abrundungen:

Im Allgemeinen ist ohne Rücksicht auf die Endsummen auf- bzw. abgerundet worden. Deshalb können sich bei der Summierung von Einzelangaben geringfügige Abweichungen zu den ausgewiesenen Endsummen ergeben. Bei der Aufgliederung der Gesamtheit in Prozent kann die Summe der Einzelwerte wegen Rundens vom Wert 100 % abweichen. Eine Abstimmung auf 100 % erfolgt im Allgemeinen nicht.

Aggregation der Werte auf Ebene der kreisfreien Städte und Landkreise:

Die Darstellung der Ergebnisse auf Ebene der kreisfreien Städte und Landkreise erfolgt unter Berücksichtigung der Geheimhaltungsregeln der Todesursachenstatistik. Eine Aggregation dieser Werte kann daher zu abweichenden Ergebnissen gegenüber der Darstellung der Ergebnisse auf Landesebene führen.

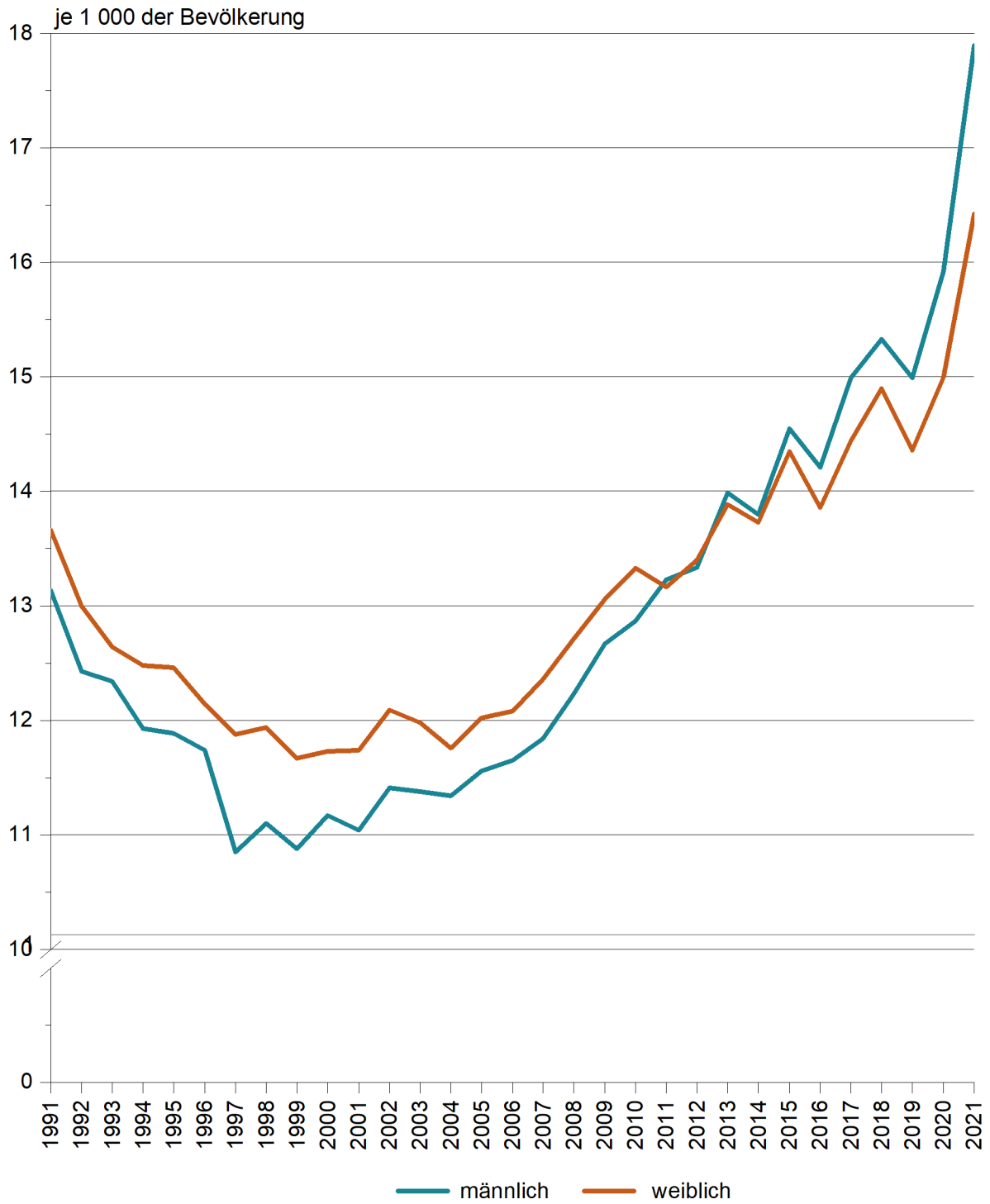
1.1 Sterbefälle 2021 nach Altersgruppen und Geschlecht

Altersgruppe von ... bis unter ... Jahren	Sterbefälle			Sterbefälle je 1 000 der mittleren Bevölkerung		
	insgesamt	männlich	weiblich	insgesamt	männlich	weiblich
unter 1	54	34	20	3,37	4,11	2,58
1 - 5	12	7	5	0,17	0,19	0,14
5 - 10	6	3	3	0,06	0,06	0,07
10 - 15	11	6	5	0,12	0,13	0,11
15 - 20	27	20	7	0,31	0,44	0,17
20 - 25	32	23	9	0,35	0,47	0,21
25 - 30	36	25	11	0,45	0,58	0,29
30 - 35	96	67	29	0,73	0,97	0,47
35 - 40	176	121	55	1,31	1,71	0,86
40 - 45	237	165	72	1,85	2,44	1,19
45 - 50	318	217	101	2,70	3,50	1,81
50 - 55	791	543	248	4,86	6,51	3,13
55 - 60	1 563	1 105	458	8,14	11,49	4,78
60 - 65	2 154	1 496	658	12,01	17,05	7,19
65 - 70	2 991	2 042	949	17,83	25,58	10,79
70 - 75	3 186	2 022	1 164	25,33	35,21	17,03
75 - 80	4 337	2 507	1 830	39,09	52,20	29,09
80 - 85	7 581	3 861	3 720	66,36	83,97	54,50
85 - 90	7 151	3 025	4 126	129,82	159,71	114,15
90 und mehr	6 530	1 852	4 678	262,35	308,44	247,70
Insgesamt	37 289	19 141	18 148	17,14	17,89	16,42

1.2 Sterbefälle und Mortalitätsrate 1991 - 2021 nach Geschlecht

Jahr	Sterbefälle			Sterbefälle je 1 000 der mittleren Bevölkerung		
	insgesamt	männlich	weiblich	insgesamt	männlich	weiblich
1991	38 203	17 859	20 344	13,41	13,13	13,66
1992	35 754	16 726	19 028	12,73	12,43	13,00
1993	34 838	16 546	18 292	12,49	12,34	12,64
1994	33 816	15 929	17 887	12,21	11,93	12,48
1995	33 519	15 816	17 703	12,19	11,89	12,46
1996	32 639	15 539	17 100	11,95	11,74	12,14
1997	30 892	14 294	16 598	11,38	10,85	11,88
1998	31 011	14 496	16 515	11,53	11,10	11,94
1999	30 059	14 076	15 983	11,29	10,88	11,67
2000	30 175	14 298	15 877	11,46	11,17	11,73
2001	29 621	13 954	15 667	11,40	11,04	11,74
2002	30 159	14 250	15 909	11,76	11,41	12,09
2003	29 632	14 062	15 570	11,69	11,38	11,98
2004	29 008	13 892	15 116	11,56	11,34	11,76
2005	29 277	14 002	15 275	11,79	11,56	12,02
2006	29 151	13 980	15 171	11,87	11,65	12,08
2007	29 392	14 059	15 333	12,11	11,84	12,36
2008	29 905	14 344	15 561	12,47	12,23	12,71
2009	30 480	14 690	15 790	12,87	12,67	13,06
2010	30 729	14 781	15 948	13,10	12,87	13,33
2011	30 183	14 780	15 403	13,20	13,23	13,17
2012	30 321	14 786	15 535	13,37	13,34	13,40
2013	31 385	15 411	15 974	13,94	13,99	13,89
2014	30 830	15 137	15 693	13,76	13,80	13,73
2015	32 369	16 024	16 345	14,45	14,55	14,35
2016	31 453	15 701	15 752	14,04	14,21	13,86
2017	32 795	16 469	16 326	14,71	14,99	14,43
2018	33 485	16 727	16 758	15,11	15,33	14,90
2019	32 299	16 235	16 064	14,67	14,99	14,36
2020	33 804	17 134	16 670	15,45	15,92	15,00
2021	37 289	19 141	18 148	17,14	17,89	16,42

Sterbefälle 1991 - 2021 je 1 000 der mittleren Bevölkerung



2.1 Sterbefälle 2021 nach Todesursachen, Geschlecht und Altersgruppen

Todesursachenklasse Pos.-Nr. der ICD-10	Geschl.	Sterbefälle						
		insgesamt	davon in den Altersgruppen von ... bis unter ... Jahren					
			unter 1	1 - 15	15 - 35	35 - 55	55 - 75	75 und mehr
Bestimmte infektiöse u. parasitäre Krankheiten (A00 - B99)	i	327	1	-	1	15	79	231
	m	158	1	-	1	12	47	97
	w	169	-	-	-	3	32	134
Infektiöse Darmkrankheiten (A00 - A09)	i	81	1	-	-	2	14	64
	m	42	1	-	-	2	8	31
	w	39	-	-	-	-	6	33
HIV-Krankheit (B20 - B24)	i	3	-	-	-	3	-	-
	m	2	-	-	-	2	-	-
	w	1	-	-	-	1	-	-
Neubildungen (C00 - D48)	i	8 423	-	8	28	448	3 435	4 504
	m	4 837	-	4	12	264	2 154	2 403
	w	3 586	-	4	16	184	1 281	2 101
Krankheiten d. Blutes u. des Immunsystems (D50 - D89)	i	136	1	-	-	2	32	101
	m	58	1	-	-	2	19	36
	w	78	-	-	-	-	13	65
Endokrine, Ernährungs- und Stoff- wechselkrankheiten (E00 - E90)	i	1 686	-	-	4	68	425	1 189
	m	750	-	-	1	41	270	438
	w	936	-	-	3	27	155	751
Diabetes mellitus (E10 - E14)	i	1 324	-	-	-	35	293	996
	m	589	-	-	-	25	193	371
	w	735	-	-	-	10	100	625
Diabetes mellitus Typ 2 (E11)	i	1 160	-	-	-	22	241	897
	m	502	-	-	-	13	156	333
	w	658	-	-	-	9	85	564
Adipositas u. sonstige Überernährung (E65 - E68)	i	119	-	-	4	27	69	19
	m	56	-	-	1	12	37	6
	w	63	-	-	3	15	32	13
Stoffwechselstörungen (E70 - E90)	i	169	-	-	-	5	42	122
	m	78	-	-	-	4	26	48
	w	91	-	-	-	1	16	74
Psychische u. Verhaltensstörungen (F00 - F99)	i	1 670	-	-	5	60	221	1 384
	m	694	-	-	5	49	171	469
	w	976	-	-	-	11	50	915
Demenz (F00 - F03)	i	1 408	-	-	-	1	54	1 353
	m	477	-	-	-	1	30	446
	w	931	-	-	-	-	24	907
Psychische Verhaltensstörungen durch psychotrope Substanzen (F10 - F19)	i	237	-	-	4	56	156	21
	m	203	-	-	4	45	134	20
	w	34	-	-	-	11	22	1
Psychische Verhaltensstörungen durch Alkohol (F10)	i	216	-	-	4	48	143	21
	m	186	-	-	4	38	124	20
	w	30	-	-	-	10	19	1
Krankheiten des Nervensystems (G00 - G99)	i	1 215	1	4	8	53	306	843
	m	588	-	3	7	29	190	359
	w	627	1	1	1	24	116	484
Alzheimer-Krankheit (G30)	i	421	-	-	-	1	43	377
	m	145	-	-	-	1	20	124
	w	276	-	-	-	-	23	253
Krankheiten des Auges u. des Ohres (H00 - H95)	i	-	-	-	-	-	-	-
	m	-	-	-	-	-	-	-
	w	-	-	-	-	-	-	-
Krankheiten des Kreislaufsystems (I00 - I99)	i	13 581	-	1	17	258	2 359	10 946
	m	6 257	-	-	12	198	1 683	4 364
	w	7 324	-	1	5	60	676	6 582

Noch: 2.1 Sterbefälle 2021 nach Todesursachen, Geschlecht und Altersgruppen

Todesursachenklasse Pos.-Nr. der ICD-10	Geschl.	Sterbefälle						
		insgesamt	davon in den Altersgruppen von ... bis unter ... Jahren					
			unter 1	1 - 15	15 - 35	35 - 55	55 - 75	75 und mehr
Krankheiten des Atmungssystems (J00 - J99)	i	1 517	1	1	5	20	537	953
	m	890	-	1	4	12	365	508
	w	627	1	-	1	8	172	445
Grippe u. Pneumonie (J09 - J18)	i	336	-	-	-	8	70	258
	m	206	-	-	-	4	53	149
	w	130	-	-	-	4	17	109
Chron. Krankheiten der unteren Atemwege (J40 - J47)	i	929	-	-	4	10	393	522
	m	534	-	-	3	6	261	264
	w	395	-	-	1	4	132	258
Krankheiten des Verdauungssystems (K00 - K93)	i	1 675	-	1	17	182	738	737
	m	1 017	-	1	10	139	532	335
	w	658	-	-	7	43	206	402
Krankheiten der Leber (K70 - K77)	i	752	-	-	11	131	456	154
	m	539	-	-	8	103	333	95
	w	213	-	-	3	28	123	59
Krankheiten der Gallenblase, der Gallenwege u. des Pankreas (K80 - K87)	i	207	-	-	3	12	67	125
	m	106	-	-	2	9	51	44
	w	101	-	-	1	3	16	81
Krankheiten der Haut u. der Unterhaut (L00 - L99)	i	40	-	-	-	2	6	32
	m	14	-	-	-	1	5	8
	w	26	-	-	-	1	1	24
Krankheiten des Muskel-Skelett- Systems u. des Bindegewebes (M00 - M99)	i	194	-	-	-	15	46	133
	m	82	-	-	-	8	25	49
	w	112	-	-	-	7	21	84
Krankheiten des Urogenitalsystems (N00 - N99)	i	902	-	-	2	7	129	764
	m	410	-	-	2	5	77	326
	w	492	-	-	-	2	52	438
Niereninsuffizienz (N17 - N19)	i	658	-	-	1	4	84	569
	m	266	-	-	1	2	48	215
	w	392	-	-	-	2	36	354
Schwangerschaft, Geburt u. Wochenbett (O00 - O99)	i	1	-	-	-	1	-	-
	m	x	x	x	x	x	x	x
	w	1	-	-	-	1	-	-
Perinatalperiode (P00 - P96)	i	32	28	-	-	3	1	-
	m	22	19	-	-	2	1	-
	w	10	9	-	-	1	-	-
Angeborene Fehlbildungen (Q00 - Q99)	i	62	19	2	3	12	18	8
	m	28	11	1	2	6	5	3
	w	34	8	1	1	6	13	5
Symptome u. Abnorme klinische Laborbefunde, die andernorts nicht klassifiziert sind (R00 - R99)	i	616	2	7	17	118	323	149
	m	428	1	4	12	86	241	84
	w	188	1	3	5	32	82	65
Verletzungen, Vergiftungen u. Folgen äußerer Ursachen (S00 - T98)	i	1 335	1	5	74	167	352	736
	m	828	1	2	61	124	268	372
	w	507	-	3	13	43	84	364
Vorläufige Zuordnung für Krankheiten mit unklarer Ätiologie (U00 - U49)	i	3 877	-	-	10	91	887	2 889
	m	2 080	-	-	6	68	612	1 394
	w	1 797	-	-	4	23	275	1 495
COVID-19 (U071, U072, U109)	i	3 877	-	-	10	91	887	2 889
	m	2 080	-	-	6	68	612	1 394
	w	1 797	-	-	4	23	275	1 495
Insgesamt (A00 - U49)	i	37 289	54	29	191	1 522	9 894	25 599
	m	19 141	34	16	135	1 046	6 665	11 245
	w	18 148	20	13	56	476	3 229	14 354

2.2 Sterbefälle 2011 - 2021 nach Todesursachen und Geschlecht

Todesursachenklasse Pos.-Nr. der ICD-10	Geschl.	Sterbefälle										
		Jahr										
		2011	2012	2013	2014	2015	2016	2017	2018	2019	2020	2021
A00 - B99	i	299	307	296	291	340	331	308	387	317	350	327
	m	138	158	143	134	149	149	154	184	152	173	158
	w	161	149	153	157	191	182	154	203	165	177	169
A00 - A09	i	162	159	157	154	164	145	124	148	99	101	81
	m	62	70	69	48	55	48	54	54	41	43	42
	w	100	89	88	106	109	97	70	94	58	58	39
B20 - B24	i	8	4	7	8	10	6	4	4	2	2	3
	m	7	4	6	7	6	6	4	4	1	2	2
	w	1	-	1	1	4	-	-	-	1	-	1
C00 - D48	i	8 187	8 090	8 360	8 311	8 395	8 199	8 518	8 355	8 594	8 365	8 423
	m	4 569	4 495	4 731	4 677	4 680	4 627	4 831	4 739	4 785	4 750	4 837
	w	3 618	3 595	3 629	3 634	3 715	3 572	3 687	3 616	3 809	3 615	3 586
D50 - D89	i	62	67	61	50	56	76	95	100	106	118	136
	m	24	23	23	23	28	37	41	33	36	41	58
	w	38	44	38	27	28	39	54	67	70	77	78
E00 - E90	i	1 317	1 483	1 665	1 345	1 583	1 454	1 517	1 531	1 443	1 587	1 686
	m	559	613	727	562	686	616	617	661	626	699	750
	w	758	870	938	783	897	838	900	870	817	888	936
E10 - E14	i	1 121	1 282	1 445	1 136	1 333	1 186	1 212	1 228	1 141	1 242	1 324
	m	482	552	627	473	581	504	503	527	510	562	589
	w	639	730	818	663	752	682	709	701	631	680	735
E11	i	975	1 118	1 291	1 018	1 168	976	1 032	1 019	953	1 075	1 160
	m	414	465	553	417	501	399	416	414	425	489	502
	w	561	653	738	601	667	577	616	605	528	586	658
E65 - E68	i	94	94	112	103	123	97	114	99	95	97	119
	m	43	36	55	51	60	44	48	52	50	47	56
	w	51	58	57	52	63	53	66	47	45	50	63
E70 - E90	i	65	55	56	62	70	108	128	136	132	181	169
	m	25	16	25	24	29	46	48	61	42	70	78
	w	40	39	31	38	41	62	80	75	90	111	91
F00 - F99	i	600	656	794	941	1 025	1 175	1 319	1 454	1 383	1 469	1 670
	m	326	348	373	438	488	558	592	631	574	616	694
	w	274	308	421	503	537	617	727	823	809	853	976
F01 - F03	i	385	419	536	639	719	870	1 045	1 193	1 141	1 204	1 408
	m	149	143	158	195	222	300	356	402	382	398	477
	w	236	276	378	444	497	570	689	791	759	806	931
F10 - F19	i	206	225	246	292	298	287	255	242	218	244	237
	m	170	198	209	240	261	252	227	221	179	211	203
	w	36	27	37	52	37	35	28	21	39	33	34
F10	i	196	212	228	284	281	277	238	229	199	223	216
	m	162	187	193	234	247	246	211	210	166	193	186
	w	34	25	35	50	34	31	27	19	33	30	30
G00 - G99	i	803	815	862	911	915	937	1 135	1 090	1 108	1 170	1 215
	m	402	395	415	422	426	443	575	545	564	583	588
	w	401	420	447	489	489	494	560	545	544	587	627
G30	i	246	255	231	278	274	295	391	396	386	412	421
	m	86	89	89	95	98	98	149	144	150	156	145
	w	160	166	142	183	176	197	242	252	236	256	276
H00 - H95	i	-	1	1	2	2	3	1	3	2	2	-
	m	-	-	-	1	2	3	1	2	-	2	-
	w	-	1	1	1	-	-	-	1	2	-	-
I00 - I99	i	13 832	13 665	13 764	13 724	14 178	13 642	13 732	14 129	13 063	13 453	13 581
	m	5 922	5 735	5 906	5 972	6 238	6 162	6 197	6 276	5 966	6 157	6 257
	w	7 910	7 930	7 858	7 752	7 940	7 480	7 535	7 853	7 097	7 296	7 324

Noch: 2.2 Sterbefälle 2011 - 2021 nach Todesursachen und Geschlecht

Todesursachenklasse Pos.-Nr. der ICD-10	Geschl.	Sterbefälle										
		Jahr										
		2011	2012	2013	2014	2015	2016	2017	2018	2019	2020	2021
J00 - J99	i	1 406	1 442	1 676	1 452	1 739	1 586	1 782	1 970	1 667	1 638	1 517
	m	778	831	912	816	970	884	983	1 087	939	966	890
	w	628	611	764	636	769	702	799	883	728	672	627
J09 - J18	i	405	408	494	409	521	426	499	668	472	464	336
	m	179	206	237	204	274	240	253	358	258	260	206
	w	226	202	257	205	247	186	246	310	214	204	130
J40 - J47	i	837	839	937	832	999	946	980	1 018	909	902	929
	m	503	502	532	496	581	520	561	580	505	536	534
	w	334	337	405	336	418	426	419	438	404	366	395
K00 - K93	i	1 542	1 560	1 553	1 443	1 532	1 519	1 607	1 545	1 540	1 633	1 675
	m	859	909	871	815	900	826	917	904	901	953	1 017
	w	683	651	682	628	632	693	690	641	639	680	658
K70 - K77	i	721	718	779	723	712	731	737	678	671	724	752
	m	511	522	527	496	517	487	512	494	485	501	539
	w	210	196	252	227	195	244	225	184	186	223	213
K80 - K87	i	179	212	186	195	205	195	207	199	197	224	207
	m	89	119	100	103	101	105	113	112	115	136	106
	w	90	93	86	92	104	90	94	87	82	88	101
L00 - L99	i	15	16	21	16	24	36	26	40	29	35	40
	m	10	6	8	5	9	14	8	12	14	18	14
	w	5	10	13	11	15	22	18	28	15	17	26
M00 - M99	i	102	115	117	88	111	150	158	155	200	163	194
	m	42	51	48	34	42	56	65	67	93	62	82
	w	60	64	69	54	69	94	93	88	107	101	112
N00 - N99	i	533	561	642	617	735	718	746	826	845	923	902
	m	210	229	243	239	314	288	331	351	366	386	410
	w	323	332	399	378	421	430	415	475	479	537	492
N17 - N19	i	435	448	512	526	626	539	584	647	633	679	658
	m	170	177	195	204	266	199	262	264	264	262	266
	w	265	271	317	322	360	340	322	383	369	417	392
O00 - O99	i	2	1	-	-	-	1	2	1	2	3	1
	m	x	x	x	x	x	x	x	x	x	x	x
	w	2	1	-	-	-	1	2	1	2	3	1
P00 - P96	i	25	22	19	19	27	24	38	22	15	27	32
	m	11	12	16	12	14	13	19	16	9	16	22
	w	14	10	3	7	13	11	19	6	6	11	10
Q00 - Q99	i	44	51	54	48	66	61	79	50	58	61	62
	m	23	32	34	27	40	32	40	33	35	28	28
	w	21	19	20	21	26	29	39	17	23	33	34
R00 - R99	i	313	286	255	287	345	364	423	527	606	590	616
	m	218	214	169	193	233	241	270	368	410	401	428
	w	95	72	86	94	112	123	153	159	196	189	188
S00 - T98	i	1 101	1 183	1 245	1 285	1 296	1 177	1 309	1 300	1 321	1 319	1 335
	m	689	735	792	767	805	752	828	818	765	812	828
	w	412	448	453	518	491	425	481	482	556	507	507
U00 - U49	i	-	-	-	-	-	-	-	-	-	898	3 877
	m	-	-	-	-	-	-	-	-	-	471	2 080
	w	-	-	-	-	-	-	-	-	-	427	1 797
U071, U072, U109	i	-	-	-	-	-	-	-	-	-	898	3 877
	m	-	-	-	-	-	-	-	-	-	471	2 080
	w	-	-	-	-	-	-	-	-	-	427	1 797
A00 - U49	i	30 183	30 321	31 385	30 830	32 369	31 453	32 795	33 485	32 299	33 804	37 289
	m	14 780	14 786	15 411	15 137	16 024	15 701	16 469	16 727	16 235	17 134	19 141
	w	15 403	15 535	15 974	15 693	16 345	15 752	16 326	16 758	16 064	16 670	18 148

2.3 Mortalitätsrate 2021 nach Todesursachen, Geschlecht und Altersgruppen

Todesursachenklasse Pos.-Nr. der ICD-10	Geschl.	MR _i						
		insgesamt	davon in den Altersgruppen von ... bis unter ... Jahren					
			unter 1	1 - 15	15 - 35	35 - 55	55 - 75	75 und mehr
Bestimmte infektiöse u. parasitäre Krankheiten (A00 - B99)	i	15,0	6,2	-	0,3	2,8	11,9	75,7
	m	14,8	12,1	-	0,5	4,2	14,6	81,5
	w	15,3	-	-	-	1,2	9,3	72,0
Infektiöse Darmkrankheiten (A00 - A09)	i	3,7	6,2	-	-	0,4	2,1	21,0
	m	3,9	12,1	-	-	0,7	2,5	26,1
	w	3,5	-	-	-	-	1,7	17,7
HIV-Krankheit (B20 - B24)	i	0,1	-	-	-	0,6	-	-
	m	0,2	-	-	-	0,7	-	-
	w	0,1	-	-	-	0,4	-	-
Neubildungen (C00 - D48)	i	387,3	-	3,1	7,2	82,5	516,7	1 476,0
	m	452,1	-	3,0	5,8	92,9	670,8	2 020,1
	w	324,5	-	3,2	8,7	71,0	372,7	1 128,4
Krankheiten d. Blutes u. des Immunsystems (D50 - D89)	i	6,3	6,2	-	-	0,4	4,8	33,1
	m	5,4	12,1	-	-	0,7	5,9	30,3
	w	7,1	-	-	-	-	3,8	34,9
Endokrine, Ernährungs- und Stoffwechselkrankheiten (E00 - E90)	i	77,5	-	-	1,0	12,5	63,9	389,6
	m	70,1	-	-	0,5	14,4	84,1	368,2
	w	84,7	-	-	1,6	10,4	45,1	403,3
Diabetes mellitus (E10 - E14)	i	60,9	-	-	-	6,4	44,1	326,4
	m	55,1	-	-	-	8,8	60,1	311,9
	w	66,5	-	-	-	3,9	29,1	335,7
Diabetes mellitus Typ 2 (E11)	i	53,3	-	-	-	4,1	36,2	294,0
	m	46,9	-	-	-	4,6	48,6	279,9
	w	59,5	-	-	-	3,5	24,7	302,9
Adipositas u. sonstige Überernährung (E65 - E68)	i	5,5	-	-	1,0	5,0	10,4	6,2
	m	5,2	-	-	0,5	4,2	11,5	5,0
	w	5,7	-	-	1,6	5,8	9,3	7,0
Stoffwechselstörungen (E70 - E90)	i	7,8	-	-	-	0,9	6,3	40,0
	m	7,3	-	-	-	1,4	8,1	40,4
	w	8,2	-	-	-	0,4	4,7	39,7
Psychische u. Verhaltensstörungen (F00 - F99)	i	76,8	-	-	1,3	11,0	33,2	453,5
	m	64,9	-	-	2,4	17,2	53,2	394,3
	w	88,3	-	-	-	4,2	14,5	491,4
Demenz (F00 - F03)	i	64,7	-	-	-	0,2	8,1	443,4
	m	44,6	-	-	-	0,4	9,3	374,9
	w	84,2	-	-	-	-	7,0	487,1
Psychische Verhaltensstörungen durch psychotrope Substanzen (F10 - F19)	i	10,9	-	-	1,0	10,3	23,5	6,9
	m	19,0	-	-	1,9	15,8	41,7	16,8
	w	3,1	-	-	-	4,2	6,4	0,5
Psychische Verhaltensstörungen durch Alkohol (F10)	i	9,9	-	-	1,0	8,8	21,5	6,9
	m	17,4	-	-	1,9	13,4	38,6	16,8
	w	2,7	-	-	-	3,9	5,5	0,5
Krankheiten des Nervensystems (G00 - G99)	i	55,9	6,2	1,6	2,1	9,8	46,0	276,3
	m	55,0	-	2,3	3,4	10,2	59,2	301,8
	w	56,7	12,9	0,8	0,5	9,3	33,7	259,9
Alzheimer-Krankheit (G30)	i	19,4	-	-	-	0,2	6,5	123,5
	m	13,6	-	-	-	0,4	6,2	104,2
	w	25,0	-	-	-	-	6,7	135,9
Krankheiten des Auges u. des Ohres (H00 - H95)	i	-	-	-	-	-	-	-
	m	-	-	-	-	-	-	-
	w	-	-	-	-	-	-	-
Krankheiten des Kreislaufsystems (I00 - I99)	i	624,4	-	0,4	4,4	47,5	354,8	3 587,1
	m	584,8	-	-	5,8	69,7	524,1	3 668,6
	w	662,7	-	0,8	2,7	23,2	196,7	3 534,9

Noch: 2.3 Mortalitätsrate 2021 nach Todesursachen, Geschlecht und Altersgruppen

Todesursachenklasse Pos.-Nr. der ICD-10	Geschl.	MR _i						
		insgesamt	davon in den Altersgruppen von ... bis unter ... Jahren					
			unter 1	1 - 15	15 - 35	35 - 55	55 - 75	75 und mehr
Krankheiten des Atmungssystems (J00 - J99)	i	69,7	6,2	0,4	1,3	3,7	80,8	312,3
	m	83,2	-	0,8	1,9	4,2	113,7	427,1
	w	56,7	12,9	-	0,5	3,1	50,0	239,0
Grippe u. Pneumonie (J09 - J18)	i	15,4	-	-	-	1,5	10,5	84,5
	m	19,3	-	-	-	1,4	16,5	125,3
	w	11,8	-	-	-	1,5	4,9	58,5
Chron. Krankheiten der unteren Atemwege (J40 - J47)	i	42,7	-	-	1,0	1,8	59,1	171,1
	m	49,9	-	-	1,5	2,1	81,3	221,9
	w	35,7	-	-	0,5	1,5	38,4	138,6
Krankheiten des Verdauungssystems (K00 - K93)	i	77,0	-	0,4	4,4	33,5	111,0	241,5
	m	95,1	-	0,8	4,9	48,9	165,7	281,6
	w	59,5	-	-	3,8	16,6	59,9	215,9
Krankheiten der Leber (K70 - K77)	i	34,6	-	-	2,8	24,1	68,6	50,5
	m	50,4	-	-	3,9	36,3	103,7	79,9
	w	19,3	-	-	1,6	10,8	35,8	31,7
Krankheiten der Gallenblase, der Gallenwege u. des Pankreas (K80 - K87)	i	9,5	-	-	0,8	2,2	10,1	41,0
	m	9,9	-	-	1,0	3,2	15,9	37,0
	w	9,1	-	-	0,5	1,2	4,7	43,5
Krankheiten der Haut u. der Unterhaut (L00 - L99)	i	1,8	-	-	-	0,4	0,9	10,5
	m	1,3	-	-	-	0,4	1,6	6,7
	w	2,4	-	-	-	0,4	0,3	12,9
Krankheiten des Muskel-Skelett- Systems u. des Bindegewebes (M00 - M99)	i	8,9	-	-	-	2,8	6,9	43,6
	m	7,7	-	-	-	2,8	7,8	41,2
	w	10,1	-	-	-	2,7	6,1	45,1
Krankheiten des Urogenitalsystems (N00 - N99)	i	41,5	-	-	0,5	1,3	19,4	250,4
	m	38,3	-	-	1,0	1,8	24,0	274,1
	w	44,5	-	-	-	0,8	15,1	235,2
Niereninsuffizienz (N17 - N19)	i	30,3	-	-	0,3	0,7	12,6	186,5
	m	24,9	-	-	0,5	0,7	14,9	180,7
	w	35,5	-	-	-	0,8	10,5	190,1
Schwangerschaft, Geburt u. Wochenbett (O00 - O99)	i	0,0	-	-	-	0,2	-	-
	m	x	x	x	x	x	x	x
	w	0,1	-	-	-	0,4	-	-
Perinatalperiode (P00 - P96)	i	1,5	174,8	-	-	0,6	0,2	-
	m	2,1	229,8	-	-	0,7	0,3	-
	w	0,9	116,1	-	-	0,4	-	-
Angeborene Fehlbildungen (Q00 - Q99)	i	2,9	118,6	0,8	0,8	2,2	2,7	2,6
	m	2,6	133,0	0,8	1,0	2,1	1,6	2,5
	w	3,1	103,2	0,8	0,5	2,3	3,8	2,7
Symptome u. Abnorme klinische Laborbefunde, die andernorts nicht klassifiziert sind (R00 - R99)	i	28,3	12,5	2,7	4,4	21,7	48,6	48,8
	m	40,0	12,1	3,0	5,8	30,3	75,0	70,6
	w	17,0	12,9	2,4	2,7	12,3	23,9	34,9
Verletzungen, Vergiftungen u. Folgen äußerer Ursachen (S00 - T98)	i	61,4	6,2	2,0	19,0	30,7	52,9	241,2
	m	77,4	12,1	1,5	29,6	43,7	83,5	312,7
	w	45,9	-	2,4	7,1	16,6	24,4	195,5
Vorläufige Zuordnung für Krankheiten mit unklarer Ätiologie (U00 - U49)	i	178,3	-	-	2,6	16,8	133,4	946,7
	m	194,4	-	-	2,9	23,9	190,6	1 171,9
	w	162,6	-	-	2,2	8,9	80,0	802,9
COVID-19 (U071, U072, U109)	i	178,3	-	-	2,6	16,8	133,4	946,7
	m	194,4	-	-	2,9	23,9	190,6	1 171,9
	w	162,6	-	-	2,2	8,9	80,0	802,9
Insgesamt (A00 - U49)	i	1 714,5	337,0	11,3	49,0	280,2	1 488,2	8 388,9
	m	1 789,1	411,1	12,2	65,5	368,2	2 075,5	9 453,2
	w	1 642,2	258,0	10,5	30,4	183,7	939,4	7 709,0

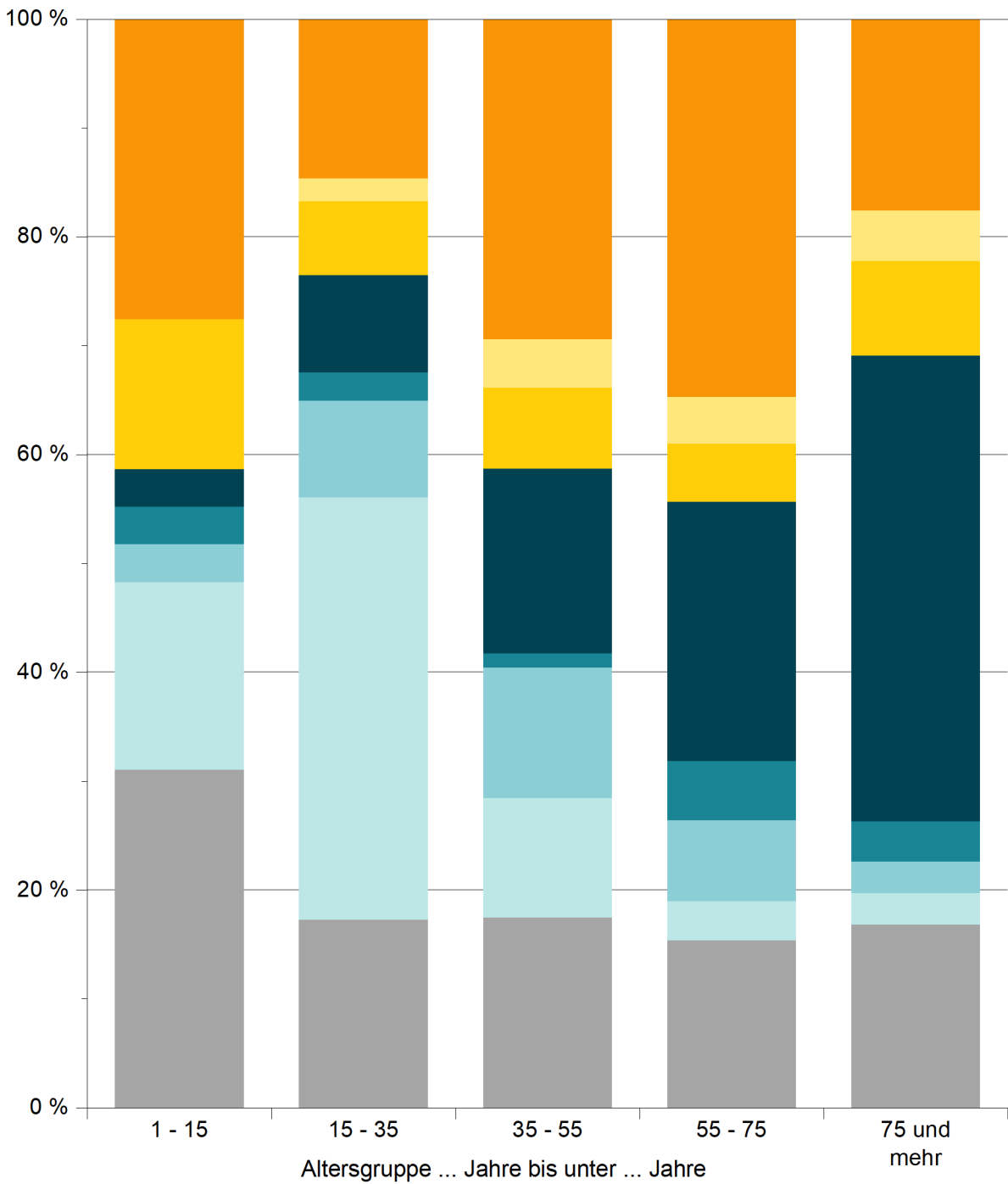
2.4 Mortalitätsrate 2011 - 2021 nach Todesursachen und Geschlecht

Todesursachenklasse Pos.-Nr. der ICD-10	Geschl.	MR _i										
		Jahr										
		2011	2012	2013	2014	2015	2016	2017	2018	2019	2020	2021
A00 - B99	i	13,1	13,5	13,1	13,0	15,2	14,8	13,8	17,5	14,4	16,0	15,0
	m	12,3	14,2	13,0	12,2	13,5	13,5	14,0	16,9	14,0	16,1	14,8
	w	13,8	12,9	13,3	13,7	16,8	16,0	13,6	18,0	14,8	15,9	15,3
A00 - A09	i	7,1	7,0	7,0	6,9	7,3	6,5	5,6	6,7	4,5	4,6	3,7
	m	5,5	6,3	6,3	4,4	5,0	4,3	4,9	5,0	3,8	4,0	3,9
	w	8,5	7,7	7,7	9,3	9,6	8,5	6,2	8,4	5,2	5,2	3,5
B20 - B24	i	0,3	0,2	0,3	0,4	0,4	0,3	0,2	0,2	0,1	0,1	0,1
	m	0,6	0,4	0,5	0,6	0,5	0,5	0,4	0,4	0,1	0,2	0,2
	w	0,1	-	0,1	0,1	0,4	-	-	-	0,1	-	0,1
C00 - D48	i	358,0	356,7	371,2	371,0	374,7	365,9	382,0	377,1	390,4	382,4	387,3
	m	408,9	405,4	429,4	426,3	425,0	418,9	439,7	434,5	441,7	441,4	452,1
	w	309,3	310,1	315,5	318,0	326,1	314,4	326,0	321,4	340,6	325,2	324,5
D50 - D89	i	2,7	3,0	2,7	2,2	2,5	3,4	4,3	4,5	4,8	5,4	6,3
	m	2,1	2,1	2,1	2,1	2,5	3,3	3,7	3,0	3,3	3,8	5,4
	w	3,2	3,8	3,3	2,4	2,5	3,4	4,8	6,0	6,3	6,9	7,1
E00 - E90	i	57,6	65,4	73,9	60,0	70,7	64,9	68,0	69,1	65,5	72,5	77,5
	m	50,0	55,3	66,0	51,2	62,3	55,8	56,2	60,6	57,8	64,9	70,1
	w	64,8	75,0	81,5	68,5	78,7	73,7	79,6	77,3	73,1	79,9	84,7
E10 - E14	i	49,0	56,5	64,2	50,7	59,5	52,9	54,4	55,4	51,8	56,8	60,9
	m	43,1	49,8	56,9	43,1	52,8	45,6	45,8	48,3	47,1	52,2	55,1
	w	54,6	63,0	71,1	58,0	66,0	60,0	62,7	62,3	56,4	61,2	66,5
E11	i	42,6	49,3	57,3	45,4	52,1	43,6	46,3	46,0	43,3	49,1	53,3
	m	37,0	41,9	50,2	38,0	45,5	36,1	37,9	38,0	39,2	45,4	46,9
	w	48,0	56,3	64,2	52,6	58,5	50,8	54,5	53,8	47,2	52,7	59,5
E65 - E68	i	4,1	4,1	5,0	4,6	5,5	4,3	5,1	4,5	4,3	4,4	5,5
	m	3,8	3,2	5,0	4,6	5,4	4,0	4,4	4,8	4,6	4,4	5,2
	w	4,4	5,0	5,0	4,6	5,5	4,7	5,8	4,2	4,0	4,5	5,7
E70 - E90	i	2,8	2,4	2,5	2,8	3,1	4,8	5,7	6,1	6,0	8,3	7,8
	m	2,2	1,4	2,3	2,2	2,6	4,2	4,4	5,6	3,9	6,5	7,3
	w	3,4	3,4	2,7	3,3	3,6	5,5	7,1	6,7	8,0	10,0	8,2
F00 - F99	i	26,2	28,9	35,3	42,0	45,7	52,4	59,2	65,6	62,8	67,1	76,8
	m	29,2	31,4	33,9	39,9	44,3	50,5	53,9	57,8	53,0	57,2	64,9
	w	23,4	26,6	36,6	44,0	47,1	54,3	64,3	73,2	72,3	76,7	88,3
F01 - F03	i	16,8	18,5	23,8	28,5	32,1	38,8	46,9	53,8	51,8	55,0	64,7
	m	13,3	12,9	14,3	17,8	20,2	27,2	32,4	36,9	35,3	37,0	44,6
	w	20,2	23,8	32,9	38,9	43,6	50,2	60,9	70,3	67,9	72,5	84,2
F10 - F19	i	9,0	9,9	10,9	13,0	13,3	12,8	11,4	10,9	9,9	11,2	10,9
	m	15,2	17,9	19,0	21,9	23,7	22,8	20,7	20,3	16,5	19,6	19,0
	w	3,1	2,3	3,2	4,6	3,2	3,1	2,5	1,9	3,5	3,0	3,1
F10	i	8,6	9,3	10,1	12,7	12,5	12,4	10,7	10,3	9,0	10,2	9,9
	m	14,5	16,9	17,5	21,3	22,4	22,3	19,2	19,3	15,3	17,9	17,4
	w	2,9	2,2	3,0	4,4	3,0	2,7	2,4	1,7	3,0	2,7	2,7
G00 - G99	i	35,1	35,9	38,3	40,7	40,8	41,8	50,9	49,2	50,3	53,5	55,9
	m	36,0	35,6	37,7	38,5	38,7	40,1	52,3	50,0	52,1	54,2	55,0
	w	34,3	36,2	38,9	42,8	42,9	43,5	49,5	48,4	48,6	52,8	56,7
G30	i	10,8	11,2	10,3	12,4	12,2	13,2	17,5	17,9	17,5	18,8	19,4
	m	7,7	8,0	8,1	8,7	8,9	8,9	13,6	13,2	13,8	14,5	13,6
	w	13,7	14,3	12,3	16,0	15,4	17,3	21,4	22,4	21,1	23,0	25,0
H00 - H95	i	-	0,0	0,0	0,1	0,1	0,1	0,0	0,1	0,1	0,1	-
	m	-	-	-	0,1	0,2	0,3	0,1	0,2	-	0,2	-
	w	-	0,1	0,1	0,1	-	-	-	0,1	0,2	-	-
I00 - I99	i	604,8	602,5	611,2	612,7	632,8	608,8	615,9	637,7	593,4	614,9	624,4
	m	530,0	517,2	536,0	544,3	566,5	557,9	564,0	575,4	550,7	572,1	584,8
	w	676,3	684,1	683,2	678,3	696,9	658,3	666,2	698,1	634,6	656,4	662,7

Noch: 2.4 Mortalitätsrate 2011 - 2021 nach Todesursachen und Geschlecht

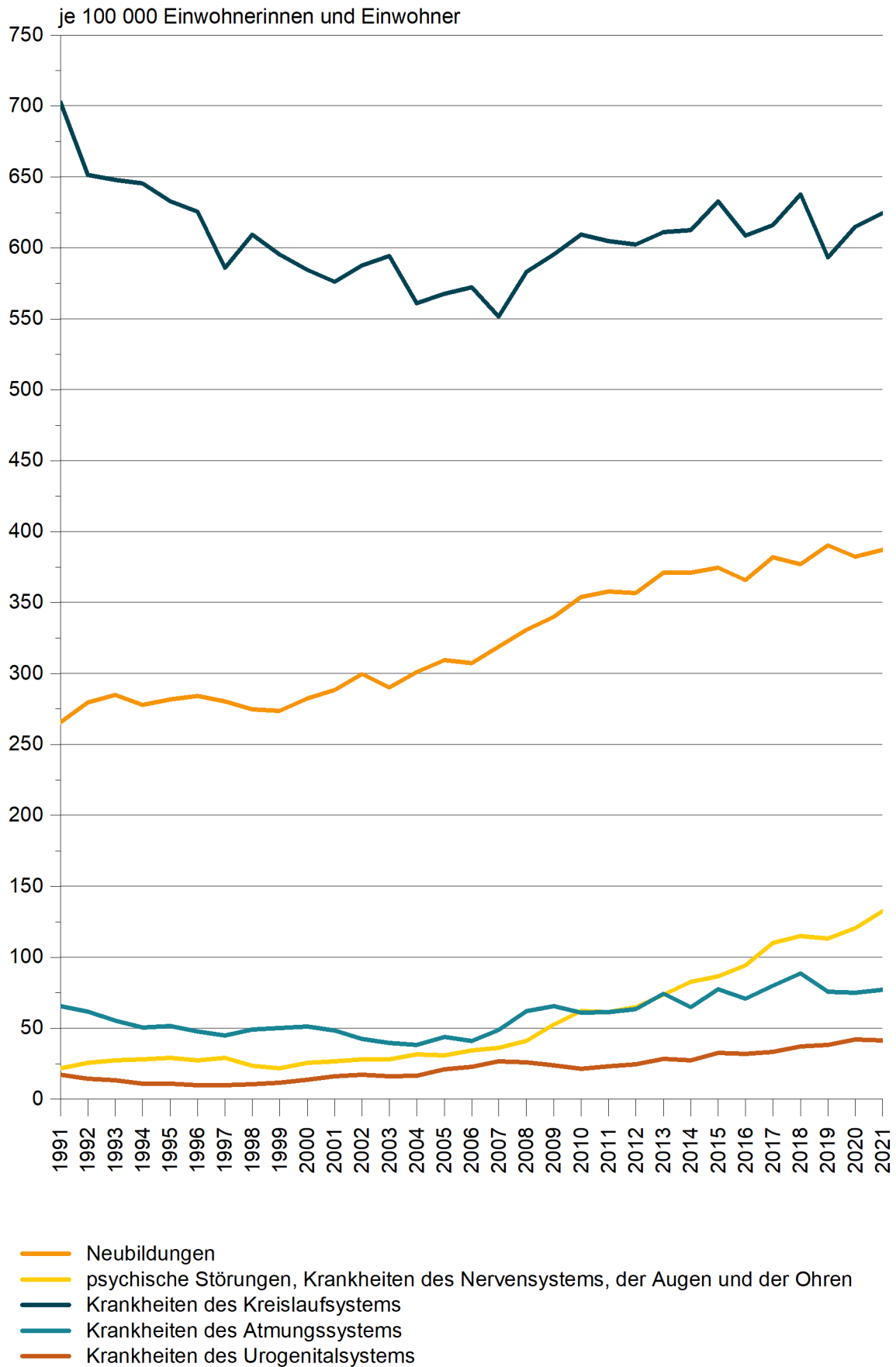
Todesursachenklasse Pos.-Nr. der ICD-10	Geschl.	MR _i										
		Jahr										
		2011	2012	2013	2014	2015	2016	2017	2018	2019	2020	2021
J00 - J99	i	61,5	63,6	74,4	64,8	77,6	70,8	79,9	88,9	75,7	74,9	69,7
	m	69,6	74,9	82,8	74,4	88,1	80,0	89,5	99,7	86,7	89,8	83,2
	w	53,7	52,7	66,4	55,7	67,5	61,8	70,6	78,5	65,1	60,5	56,7
J09 - J18	i	17,7	18,0	21,9	18,3	23,3	19,0	22,4	30,1	21,4	21,2	15,4
	m	16,0	18,6	21,5	18,6	24,9	21,7	23,0	32,8	23,8	24,2	19,3
	w	19,3	17,4	22,3	17,9	21,7	16,4	21,8	27,6	19,1	18,4	11,8
J40 - J47	i	36,6	37,0	41,6	37,1	44,6	42,2	44,0	45,9	41,3	41,2	42,7
	m	45,0	45,3	48,3	45,2	52,8	47,1	51,1	53,2	46,6	49,8	49,9
	w	28,6	29,1	35,2	29,4	36,7	37,5	37,0	38,9	36,1	32,9	35,7
K00 - K93	i	67,4	68,8	69,0	64,4	68,4	67,8	72,1	69,7	70,0	74,6	77,0
	m	76,9	82,0	79,1	74,3	81,7	74,8	83,5	82,9	83,2	88,5	95,1
	w	58,4	56,2	59,3	55,0	55,5	61,0	61,0	57,0	57,1	61,2	59,5
K70 - K77	i	31,5	31,7	34,6	32,3	31,8	32,6	33,1	30,6	30,5	33,1	34,6
	m	45,7	47,1	47,8	45,2	46,9	44,1	46,6	45,3	44,8	46,6	50,4
	w	18,0	16,9	21,9	19,9	17,1	21,5	19,9	16,4	16,6	20,1	19,3
K80 - K87	i	7,8	9,3	8,3	8,7	9,1	8,7	9,3	9,0	8,9	10,2	9,5
	m	8,0	10,7	9,1	9,4	9,2	9,5	10,3	10,3	10,6	12,6	9,9
	w	7,7	8,0	7,5	8,1	9,1	7,9	8,3	7,7	7,3	7,9	9,1
L00 - L99	i	0,7	0,7	0,9	0,7	1,1	1,6	1,2	1,8	1,3	1,6	1,8
	m	0,9	0,5	0,7	0,5	0,8	1,3	0,7	1,1	1,3	1,7	1,3
	w	0,4	0,9	1,1	1,0	1,3	1,9	1,6	2,5	1,3	1,5	2,4
M00 - M99	i	4,5	5,1	5,2	3,9	5,0	6,7	7,1	7,0	9,1	7,5	8,9
	m	3,8	4,6	4,4	3,1	3,8	5,1	5,9	6,1	8,6	5,8	7,7
	w	5,1	5,5	6,0	4,7	6,1	8,3	8,2	7,8	9,6	9,1	10,1
N00 - N99	i	23,3	24,7	28,5	27,5	32,8	32,0	33,5	37,3	38,4	42,2	41,5
	m	18,8	20,7	22,1	21,8	28,5	26,1	30,1	32,2	33,8	35,9	38,3
	w	27,6	28,6	34,7	33,1	37,0	37,8	36,7	42,2	42,8	48,3	44,5
N17 - N19	i	19,0	19,8	22,7	23,5	27,9	24,1	26,2	29,2	28,8	31,0	30,3
	m	15,2	16,0	17,7	18,6	24,2	18,0	23,8	24,2	24,4	24,3	24,9
	w	22,7	23,4	27,6	28,2	31,6	29,9	28,5	34,0	33,0	37,5	35,5
O00 - O99	i	0,1	0,0	-	-	-	0,0	0,1	0,0	0,1	0,1	0,0
	m	x	x	x	x	x	x	x	x	x	x	x
	w	0,2	0,1	-	-	-	0,1	0,2	0,1	0,2	0,3	0,1
P00 - P96	i	1,1	1,0	0,8	0,8	1,2	1,1	1,7	1,0	0,7	1,2	1,5
	m	1,0	1,1	1,5	1,1	1,3	1,2	1,7	1,5	0,8	1,5	2,1
	w	1,2	0,9	0,3	0,6	1,1	1,0	1,7	0,5	0,5	1,0	0,9
Q00 - Q99	i	1,9	2,2	2,4	2,1	2,9	2,7	3,5	2,3	2,6	2,8	2,9
	m	2,1	2,9	3,1	2,5	3,6	2,9	3,6	3,0	3,2	2,6	2,6
	w	1,8	1,6	1,7	1,8	2,3	2,6	3,4	1,5	2,1	3,0	3,1
R00 - R99	i	13,7	12,6	11,3	12,8	15,4	16,2	19,0	23,8	27,5	27,0	28,3
	m	19,5	19,3	15,3	17,6	21,2	21,8	24,6	33,7	37,8	37,3	40,0
	w	8,1	6,2	7,5	8,2	9,8	10,8	13,5	14,1	17,5	17,0	17,0
S00 - T98	i	48,1	52,2	55,3	57,4	57,8	52,5	58,7	58,7	60,0	60,3	61,4
	m	61,7	66,3	71,9	69,9	73,1	68,1	75,4	75,0	70,6	75,4	77,4
	w	35,2	38,6	39,4	45,3	43,1	37,4	42,5	42,8	49,7	45,6	45,9
U00 - U49	i	-	-	-	-	-	-	-	-	-	41,0	178,3
	m	-	-	-	-	-	-	-	-	-	43,8	194,4
	w	-	-	-	-	-	-	-	-	-	38,4	162,6
U071, U072, U109	i	-	-	-	-	-	-	-	-	-	41,0	178,3
	m	-	-	-	-	-	-	-	-	-	43,8	194,4
	w	-	-	-	-	-	-	-	-	-	38,4	162,6
A00 - U49	i	1 319,7	1 336,9	1 393,7	1 376,3	1 444,7	1 403,6	1 470,8	1 511,3	1 467,1	1 545,2	1 714,5
	m	1 322,7	1 333,5	1 398,8	1 379,6	1 455,1	1 421,5	1 499,0	1 533,5	1 498,7	1 592,0	1 789,1
	w	1 316,9	1 340,1	1 388,8	1 373,1	1 434,7	1 386,3	1 443,5	1 489,7	1 436,5	1 499,8	1 642,2

Sterbefälle 2021 nach Todesursachen und Altersgruppen



- Neubildungen
- Endokrine, Ernährungs- und Stoffwechselkrankheiten
- Psychische Störungen, Krankheiten des Nervensystems, der Augen und der Ohren
- Krankheiten des Kreislaufsystems
- Krankheiten des Atmungssystems
- Krankheiten des Verdauungssystems
- Verletzungen und Vergiftungen
- sonstige

Mortalitätsrate 1991 - 2021 nach ausgewählten Todesursachen



2.5 Sterbefälle 2021 nach Monaten

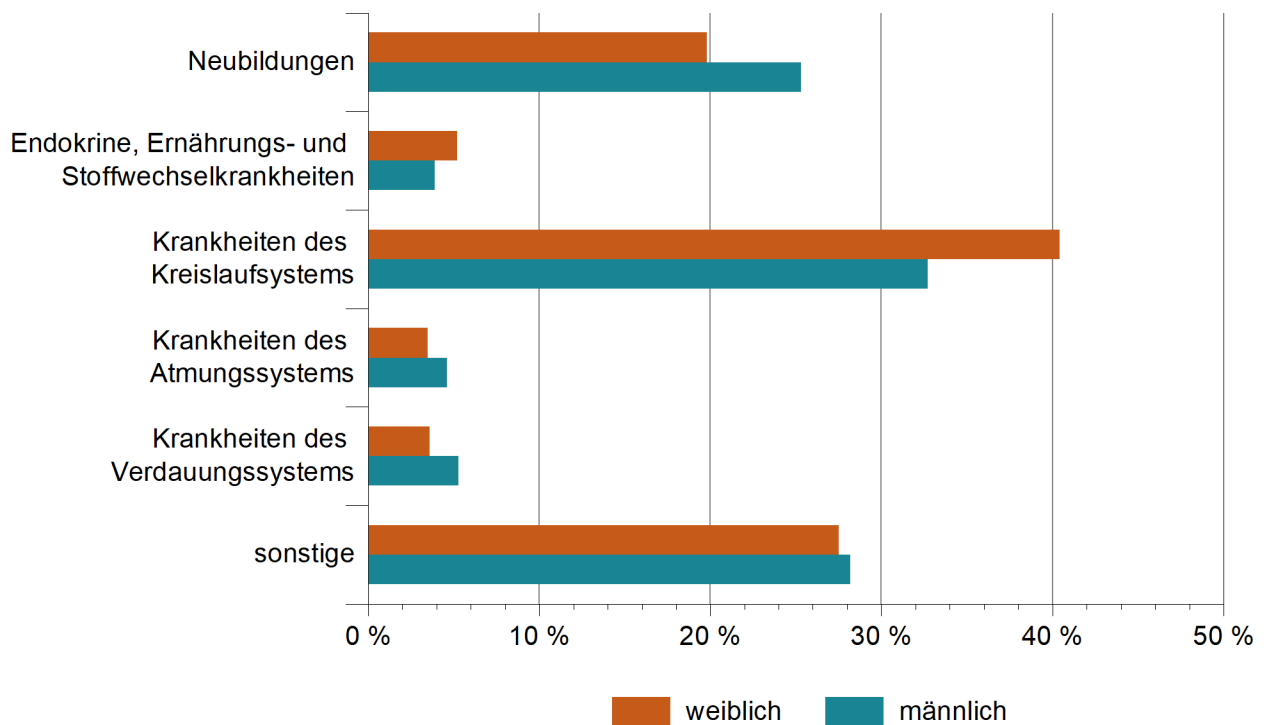
Todesursachenklasse Pos.-Nr. der ICD-10	Sterbefälle					
	Jan	Feb	Mrz	Apr	Mai	Jun
Bestimmte infektiöse u. parasitäre Krankheiten (A00 - B99)	39	27	22	27	31	27
Neubildungen (C00 - D48)	755	597	684	717	668	679
Bösartige Neubildungen (C00 - C97)	734	582	663	694	653	661
... der Verdauungsorgane (C15 - C26)	223	196	235	235	218	228
... der Atmungs- u. intrathorakalen Organe (C30 - C39)	148	122	117	125	139	117
... der Brustdrüse (C50)	52	37	38	50	35	38
Krankheiten des Blutes u. des Immunsystems (D50 - D89)	10	15	14	5	13	9
Endokrine, Ernährungs- u. Stoffwechselkrankheiten (E00 - E90)	205	154	144	122	134	122
Diabetes mellitus (E10 - E14)	165	129	114	97	103	94
Psychische u. Verhaltensstörungen (F00 - F99)	173	147	127	143	111	140
Demenz (F00 - F03)	149	118	113	118	95	122
Psychische Verhaltensstörungen durch psychotrope Substanzen (F10 - F19)	21	27	13	23	13	17
Krankheiten des Nervensystems, des Auges u. des Ohres (G00 - H95)	126	88	97	94	98	113
Krankheiten des Kreislaufsystems (I00 - I99)	1 337	1 118	1 137	1 074	1 098	1 072
Hypertonie (I10 - I15)	251	194	208	198	206	180
Ischämische Herzkrankheiten (I20 - I25)	540	452	407	412	419	419
Akuter Myokardinfarkt (I21)	184	175	163	149	162	157
Sonstige Formen der Herzkrankheit (I30 - I52)	285	231	280	248	266	261
Zerebrovaskuläre Krankheiten (I60 - I69)	182	163	154	138	151	146
Schlaganfall, nicht als Blutung oder Infarkt bezeichnet (I64)	25	18	17	20	18	17
Krankheiten der Arterien, Arteriolen u. Kapillaren (I70 - I79)	37	32	34	31	27	24
Krankheiten des Atmungssystems (J00 - J99)	99	106	101	128	119	142
Grippe und Pneumonie (J09 - J18)	30	26	20	29	24	35
Chron. Krankheiten der unteren Atemwege (J40 - J47)	51	56	68	68	82	88
Krankheiten des Verdauungssystems (K00 - K93)	176	116	147	136	144	125
Krankheiten der Leber (K70 - K77)	78	58	68	63	67	58
Krankheiten der Haut, des Muskel-Skelett-Systems u. des Bindegewebes (L00 - M99)	16	12	24	21	17	21
Krankheiten des Urogenitalsystems (N00 - N99)	91	71	61	73	68	76
Niereninsuffizienz (N17 - N19)	69	52	50	50	54	62
Schwangerschaft, Geburt u. Wochenbett (O00 - O99)	-	-	-	-	1	-
Perinatalperiode (P00 - P96)	5	2	1	2	2	2
Angeborene Fehlbildungen (Q00 - Q99)	5	2	4	9	4	5
Symptome u. Abnorme klinische Laborbefunde, die andernorts nicht klassifiziert sind (R00 - R99)	54	49	48	42	46	56
Äußere Ursachen von Verletzungen, Vergiftungen (V01 - Y98, U129)	102	104	124	101	113	109
Transportmittelunfälle (V01 - V99)	7	7	9	13	7	13
Stürze (W00 - W19)	29	29	42	37	28	32
Suizide (X60 - X84)	29	31	32	17	36	27
Vorläufige Zuordnung für Krankheiten mit unklarer Ätiologie (U00 - U49)	1 200	589	323	389	219	42
COVID-19, Virus nachgewiesen (U071)	1 188	577	320	381	212	41
COVID-19, Virus ist nicht nachgewiesen (U072)	4	1	1	3	-	1
COVID-19, Multisystemisches Entzündungssyndrom (U109)	8	11	2	5	7	-
Insgesamt (A00 - U49)	4 393	3 197	3 058	3 083	2 886	2 740
nachrichtlich:						
Anzahl der Fälle, in denen COVID-19 als Begleiterkrankung angegeben wurde, aber nicht ursächlich für den Tod gewesen ist	266	104	34	42	42	46
COVID-19, Virus nachgewiesen (U071)	249	89	24	35	21	41
COVID-19, Virus ist nicht nachgewiesen (U072)	7	1	-	-	1	1
Post-Covid-19-Zustand, nicht näher bezeichnet (U099)	9	14	10	7	20	4
COVID-19, Multisystemisches Entzündungssyndrom (U109)	1	-	-	-	-	-

Sterbefälle						Todesursachenklasse Pos.-Nr. der ICD-10
Jul	Aug	Sep	Okt	Nov	Dez	
19	25	39	25	23	23	Bestimmte infektiöse u. parasitäre Krankheiten (A00 - B99)
730	726	691	739	706	731	Neubildungen (C00 - D48)
709	711	677	719	686	708	Bösartige Neubildungen (C00 - C97)
231	234	212	250	231	239	... der Verdauungsorgane (C15 - C26)
136	157	138	144	145	141	... der Atmungs- u. intrathorakalen Organe (C30 - C39)
36	42	43	52	40	53	... der Brustdrüse (C50)
9	14	10	16	12	9	Krankheiten des Blutes u. des Immunsystems (D50 - D89)
141	123	126	117	140	158	Endokrine, Ernährungs- u. Stoffwechselkrankheiten (E00 - E90)
106	97	98	85	112	124	Diabetes mellitus (E10 - E14)
119	141	137	134	133	165	Psychische u. Verhaltensstörungen (F00 - F99)
100	116	109	116	115	137	Demenz (F00 - F03)
						Psychische Verhaltensstörungen durch psychotrope Substanzen (F10 - F19)
17	22	25	17	18	24	
91	99	92	97	95	125	Krankheiten des Nervensystems, des Auges u. des Ohres (G00 - H95)
1 027	994	1 024	1 099	1 235	1 366	Krankheiten des Kreislaufsystems (I00 - I99)
190	209	200	194	188	263	Hypertonie (I10 - I15)
374	350	403	406	463	522	Ischämische Herzkrankheiten (I20 - I25)
127	122	141	146	177	181	Akuter Myokardinfarkt (I21)
258	252	228	269	325	334	Sonstige Formen der Herzkrankheit (I30 - I52)
141	125	125	155	182	156	Zerebrovaskuläre Krankheiten (I60 - I69)
15	15	18	12	25	13	Schlaganfall, nicht als Blutung oder Infarkt bezeichnet (I64)
22	23	28	27	35	48	Krankheiten der Arterien, Arteriolen u. Kapillaren (I70 - I79)
126	127	120	133	161	155	Krankheiten des Atmungssystems (J00 - J99)
25	25	21	31	35	35	Grippe und Pneumonie (J09 - J18)
83	83	72	81	103	94	Chron. Krankheiten der unteren Atemwege (J40 - J47)
117	129	125	136	157	167	Krankheiten des Verdauungssystems (K00 - K93)
58	54	55	65	58	70	Krankheiten der Leber (K70 - K77)
						Krankheiten der Haut, des Muskel-Skelett-Systems u. des Bindegewebes (L00 - M99)
24	19	20	15	17	28	
73	79	68	72	82	88	Krankheiten des Urogenitalsystems (N00 - N99)
55	55	49	44	57	61	Niereninsuffizienz (N17 - N19)
-	-	-	-	-	-	Schwangerschaft, Geburt u. Wochenbett (O00 - O99)
1	2	4	3	6	2	Perinatalperiode (P00 - P96)
4	4	5	10	3	7	Angeborene Fehlbildungen (Q00 - Q99)
						Symptome u. Abnorme klinische Laborbefunde, die andernorts nicht klassifiziert sind (R00 - R99)
56	44	62	51	55	53	
118	94	114	126	110	120	Äußere Ursachen von Verletzungen, Vergiftungen (V01 - Y98, U129)
12	11	9	13	7	5	Transportmittelunfälle (V01 - V99)
30	39	38	34	29	42	Stürze (W00 - W19)
34	18	23	38	26	22	Suizide (X60 - X84)
						Vorläufige Zuordnung für Krankheiten mit unklarer Ätiologie (U00 - U49)
7	6	27	67	352	656	
7	6	24	65	334	633	COVID-19, Virus nachgewiesen (U071)
-	-	2	1	3	1	COVID-19, Virus ist nicht nachgewiesen (U072)
-	-	1	1	15	22	COVID-19, Multisystemisches Entzündungssyndrom (U109)
2 662	2 626	2 664	2 840	3 287	3 853	Insgesamt (A00 - U49)
						nachrichtlich:
7	4	3	18	50	99	Anzahl der Fälle, in denen COVID-19 als Begleiterkrankung angegeben wurde, aber nicht ursächlich für den Tod gewesen ist
-	1	1	11	41	79	COVID-19, Virus nachgewiesen (U071)
-	-	-	3	1	3	COVID-19, Virus ist nicht nachgewiesen (U072)
7	3	2	4	8	17	Post-Covid-19-Zustand, nicht näher bezeichnet (U099)
-	-	-	-	-	-	COVID-19, Multisystemisches Entzündungssyndrom (U109)

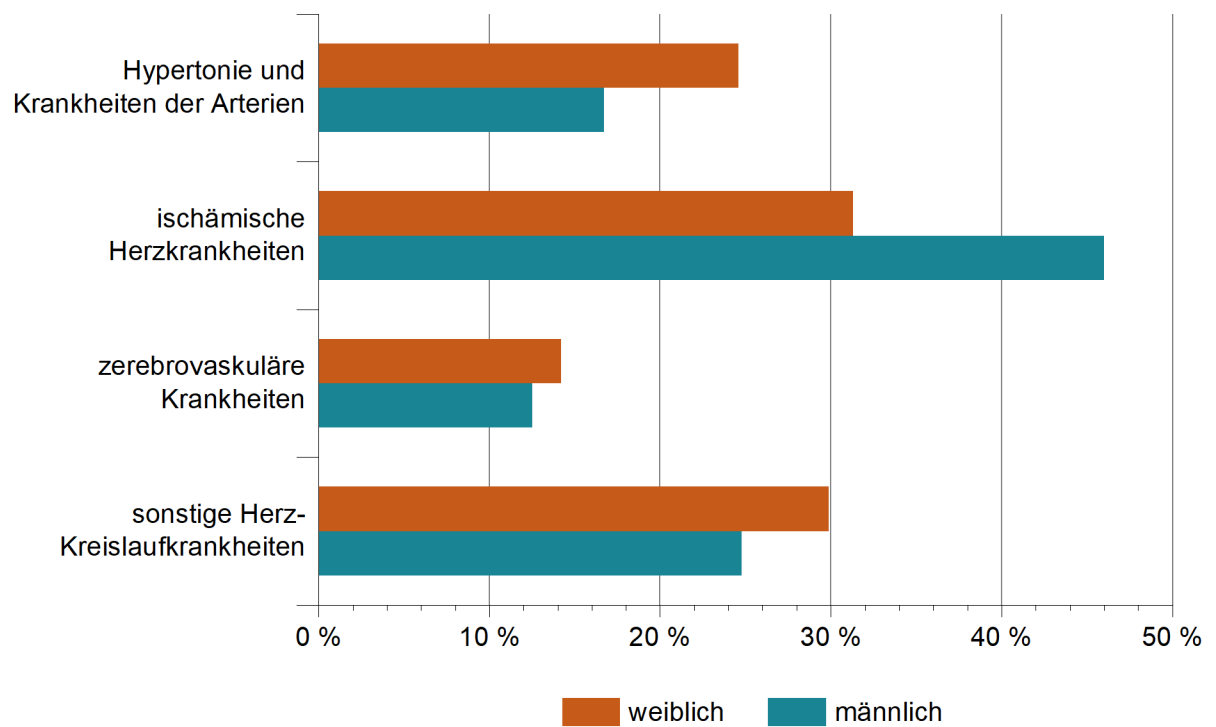
2.6 Sterbefälle und Mortalitätsrate 2021 nach Todesursachen und Geschlecht

Todesursachenklasse Pos.-Nr. der ICD-10	Sterbefälle								
	insgesamt			männlich			weiblich		
	absolut	MR	in %	absolut	MR	in %	absolut	MR	in %
Bestimmte infektiöse u. parasitäre Krankheiten (A00 - B99)	327	15,0	0,9	158	14,8	0,8	169	15,3	0,9
Neubildungen (C00 - D48)	8 423	387,3	22,6	4 837	452,1	25,3	3 586	324,5	19,8
Bösartige Neubildungen (C00 - C97)	8 197	376,9	22,0	4 721	441,3	24,7	3 476	314,5	19,2
... der Verdauungsorgane (C15 - C26)	2 732	125,6	7,3	1 592	148,8	8,3	1 140	103,2	6,3
... der Atmungs- u. intrathorakalen Organe (C30 - C39)	1 629	74,9	4,4	1 084	101,3	5,7	545	49,3	3,0
Krankheiten des Blutes u. des Immunsystems (D50 - D89)	136	6,3	0,4	58	5,4	0,3	78	7,1	0,4
Endokrine, Ernährungs- u. Stoffwechselkrankheiten (E00 - E90)	1 686	77,5	4,5	750	70,1	3,9	936	84,7	5,2
Diabetes mellitus (E10 - E14)	1 324	60,9	3,6	589	55,1	3,1	735	66,5	4,1
Psychische u. Verhaltensstörungen (F00 - F99)	1 670	76,8	4,5	694	64,9	3,6	976	88,3	5,4
Demenz (F00 - F03)	1408	64,7	3,8	477	44,6	2,5	931	84,2	5,1
Psychische Verhaltensstörungen durch psychotrope Substanzen (F10 - F19)	237	10,9	0,6	203	19,0	1,1	34	3,1	0,2
Krankheiten des Nervensystems, des Auges u. des Ohres (G00 - H95)	1 215	55,9	3,3	588	55,0	3,1	627	56,7	3,5
Krankheiten des Kreislaufsystems (I00 - I99)	13 581	624,4	36,4	6 257	584,8	32,7	7 324	662,7	40,4
Hypertonie (I10 - I15)	2 481	114,1	6,7	844	78,9	4,4	1 637	148,1	9,0
Ischämische Herzkrankheiten (I20 - I25)	5 167	237,6	13,9	2 877	268,9	15,0	2 290	207,2	12,6
Akuter Myokardinfarkt (I21)	1 884	86,6	5,1	1 147	107,2	6,0	737	66,7	4,1
Zerebrovaskuläre Krankheiten (I60 - I69)	1 818	83,6	4,9	781	73,0	4,1	1 037	93,8	5,7
Krankheiten des Atmungssystems (J00 - J99)	1 517	69,7	4,1	890	83,2	4,6	627	56,7	3,5
Grippe und Pneumonie (J09 - J18)	336	15,4	0,9	206	19,3	1,1	130	11,8	0,7
Chron. Krankheiten der unteren Atemwege (J40 - J47)	929	42,7	2,5	534	49,9	2,8	395	35,7	2,2
Krankheiten des Verdauungssystems (K00 - K93)	1 675	77,0	4,5	1 017	95,1	5,3	658	59,5	3,6
Krankheiten der Leber (K70 - K77)	752	34,6	2,0	539	50,4	2,8	213	19,3	1,2
Krankheiten der Haut, des Muskel-Skelettsystems u. des Bindegewebes (L00 - M99)	234	10,8	0,6	96	9,0	0,5	138	12,5	0,8
Krankheiten des Urogenitalsystems (N00 - N99)	902	41,5	2,4	410	38,3	2,1	492	44,5	2,7
Niereninsuffizienz (N17 - N19)	658	30,3	1,8	266	24,9	1,4	392	35,5	2,2
Schwangerschaft, Geburt u. Wochenbett (O00 - O99)	1	0,0	0,0	x	x	x	1	0,1	0,0
Perinatalperiode (P00 - P96)	32	1,5	0,1	22	2,1	0,1	10	0,9	0,1
Angeborene Fehlbildungen (Q00 - Q99)	62	2,9	0,2	28	2,6	0,1	34	3,1	0,2
Symptome u. Abnorme klinische Laborbefunde, die andernorts nicht klassifiziert sind (R00 - R99)	616	28,3	1,7	428	40,0	2,2	188	17,0	1,0
Verletzungen, Vergiftungen u. Folgen äußerer Ursachen (S00 - T98)	1 335	61,4	3,6	828	77,4	4,3	507	45,9	2,8
Vorläufige Zuordnung für Krankheiten mit unklarer Ätiologie (U00 - U49)	3 877	178,3	10,4	2 080	194,4	10,9	1 797	162,6	9,9
COVID-19 (U071, U072, U109)	3 877	178,3	10,4	2 080	194,4	10,9	1 797	162,6	9,9
Insgesamt (A00 - U49)	37 289	1 714,5	100	19 141	1 789,1	100	18 148	1 642,2	100
Äußere Ursachen von Verletzungen, Vergiftungen (V01 - Y98)	1 322	60,8	3,5	820	76,6	4,3	502	45,4	2,8
Transportmittelunfälle (V01 - V99)	113	5,2	0,3	80	7,5	0,4	33	3,0	0,2
Stürze (W00 - W19)	409	18,8	1,1	216	20,2	1,1	193	17,5	1,1
Suizide (X60 - X84)	333	15,3	0,9	259	24,2	1,4	74	6,7	0,4

Sterbefälle 2021 nach ausgewählten Todesursachen und Geschlecht



Sterbefälle 2021 nach ausgewählten Todesursachen des Kreislaufsystems und Geschlecht



2.6.1 Sterbefälle und Mortalitätsrate Stadt Dessau-Roßlau 2021 nach Todesursachen und Geschlecht

Todesursachenklasse Pos.-Nr. der ICD-10	Sterbefälle								
	insgesamt			männlich			weiblich		
	absolut	MR	in %	absolut	MR	in %	absolut	MR	in %
Bestimmte infektiöse u. parasitäre Krankheiten (A00 - B99)	13	16,4	0,8	7	18,2	0,9	6	14,8	0,8
Neubildungen (C00 - D48)	343	433,9	21,7	192	500,4	23,9	151	371,3	19,5
Bösartige Neubildungen (C00 - C97)	335	423,8	21,2	186	484,7	23,2	149	366,4	19,2
... der Verdauungsorgane (C15 - C26)	115	145,5	7,3	67	174,6	8,3	48	118,0	6,2
... der Atmungs- u. intrathorakalen Organe (C30 - C39)	70	88,6	4,4	46	119,9	5,7	24	59,0	3,1
Krankheiten des Blutes u. des Immunsystems (D50 - D89)	11	13,9	0,7	4	10,4	0,5	7	17,2	0,9
Endokrine, Ernährungs- u. Stoffwechselkrankheiten (E00 - E90)	68	86,0	4,3	30	78,2	3,7	38	93,4	4,9
Diabetes mellitus (E10 - E14)	61	77,2	3,9	28	73,0	3,5	33	81,1	4,3
Psychische u. Verhaltensstörungen (F00 - F99)	84	106,3	5,3	33	86,0	4,1	51	125,4	6,6
Demenz (F00 - F03)	80	101,2	5,1	30	78,2	3,7	50	122,9	6,5
Psychische Verhaltensstörungen durch psychotrope Substanzen (F10 - F19)	4	5,1	0,3	3	7,8	0,4	1	2,5	0,1
Krankheiten des Nervensystems, des Auges u. des Ohres (G00 - H95)	58	73,4	3,7	23	59,9	2,9	35	86,1	4,5
Krankheiten des Kreislaufsystems (I00 - I99)	575	727,5	36,4	268	698,4	33,4	307	754,9	39,6
Hypertonie (I10 - I15)	120	151,8	7,6	43	112,1	5,4	77	189,3	9,9
Ischämische Herzkrankheiten (I20 - I25)	212	268,2	13,4	113	294,5	14,1	99	243,4	12,8
Akuter Myokardinfarkt (I21)	66	83,5	4,2	39	101,6	4,9	27	66,4	3,5
Zerebrovaskuläre Krankheiten (I60 - I69)	91	115,1	5,8	37	96,4	4,6	54	132,8	7,0
Krankheiten des Atmungssystems (J00 - J99)	62	78,4	3,9	34	88,6	4,2	28	68,8	3,6
Grippe und Pneumonie (J09 - J18)	14	17,7	0,9	6	15,6	0,7	8	19,7	1,0
Chron. Krankheiten der unteren Atemwege (J40 - J47)	35	44,3	2,2	19	49,5	2,4	16	39,3	2,1
Krankheiten des Verdauungssystems (K00 - K93)	84	106,3	5,3	54	140,7	6,7	30	73,8	3,9
Krankheiten der Leber (K70 - K77)	41	51,9	2,6	33	86,0	4,1	8	19,7	1,0
Krankheiten der Haut, des Muskel-Skelettsystems u. des Bindegewebes (L00 - M99)	8	10,1	0,5	1	2,6	0,1	7	17,2	0,9
Krankheiten des Urogenitalsystems (N00 - N99)	45	56,9	2,9	20	52,1	2,5	25	61,5	3,2
Niereninsuffizienz (N17 - N19)	34	43,0	2,2	11	28,7	1,4	23	56,6	3,0
Schwangerschaft, Geburt u. Wochenbett (O00 - O99)	-	-	-	x	x	x	-	-	-
Perinatalperiode (P00 - P96)	-	-	-	-	-	-	-	-	-
Angeborene Fehlbildungen (Q00 - Q99)	-	-	-	-	-	-	-	-	-
Symptome u. Abnorme klinische Laborbefunde, die andernorts nicht klassifiziert sind (R00 - R99)	41	51,9	2,6	29	75,6	3,6	12	29,5	1,5
Verletzungen, Vergiftungen u. Folgen äußerer Ursachen (S00 - T98)	66	83,5	4,2	41	106,8	5,1	25	61,5	3,2
Vorläufige Zuordnung für Krankheiten mit unklarer Ätiologie (U00 - U49)	120	151,8	7,6	67	174,6	8,3	53	130,3	6,8
COVID-19 (U071, U072, U109)	120	151,8	7,6	67	174,6	8,3	53	130,3	6,8
Insgesamt (A00 - U49)	1 578	1 996,4	100	803	2 092,6	100	775	1 905,6	100
Äußere Ursachen von Verletzungen, Vergiftungen (V01 - Y98)	65	82,2	4,1	41	106,8	5,1	24	59,0	3,1
Transportmittelunfälle (V01 - V99)	1	1,3	0,1	1	2,6	0,1	-	-	-
Stürze (W00 - W19)	23	29,1	1,5	12	31,3	1,5	11	27,0	1,4
Suizide (X60 - X84)	16	20,2	1,0	12	31,3	1,5	4	9,8	0,5

2.6.2 Sterbefälle und Mortalitätsrate Stadt Halle (Saale) 2021 nach Todesursachen und Geschlecht

Todesursachenklasse Pos.-Nr. der ICD-10	Sterbefälle								
	insgesamt			männlich			weiblich		
	absolut	MR	in %	absolut	MR	in %	absolut	MR	in %
Bestimmte infektiöse u. parasitäre Krankheiten (A00 - B99)	30	12,6	0,9	15	13,0	0,9	15	12,2	0,9
Neubildungen (C00 - D48)	823	345,9	24,1	461	399,7	27,1	362	295,2	21,1
Bösartige Neubildungen (C00 - C97)	797	334,9	23,3	447	387,5	26,3	350	285,4	20,4
... der Verdauungsorgane (C15 - C26)	254	106,7	7,4	152	131,8	8,9	102	83,2	5,9
... der Atmungs- u. intrathorakalen Organe (C30 - C39)	188	79,0	5,5	119	103,2	7,0	69	56,3	4,0
Krankheiten des Blutes u. des Immunsystems (D50 - D89)	9	3,8	0,3	5	4,3	0,3	4	3,3	0,2
Endokrine, Ernährungs- u. Stoffwechselkrankheiten (E00 - E90)	147	61,8	4,3	59	51,2	3,5	88	71,8	5,1
Diabetes mellitus (E10 - E14)	111	46,6	3,2	46	39,9	2,7	65	53,0	3,8
Psychische u. Verhaltensstörungen (F00 - F99)	155	65,1	4,5	64	55,5	3,8	91	74,2	5,3
Demenz (F00 - F03)	127	53,4	3,7	44	38,1	2,6	83	67,7	4,8
Psychische Verhaltensstörungen durch psychotrope Substanzen (F10 - F19)	27	11,3	0,8	20	17,3	1,2	7	5,7	0,4
Krankheiten des Nervensystems, des Auges u. des Ohres (G00 - H95)	108	45,4	3,2	57	49,4	3,4	51	41,6	3,0
Krankheiten des Kreislaufsystems (I00 - I99)	1 152	484,1	33,7	496	430,0	29,2	656	535,0	38,2
Hypertonie (I10 - I15)	192	80,7	5,6	59	51,2	3,5	133	108,5	7,8
Ischämische Herzkrankheiten (I20 - I25)	488	205,1	14,3	252	218,5	14,8	236	192,5	13,8
Akuter Myokardinfarkt (I21)	142	59,7	4,2	77	66,8	4,5	65	53,0	3,8
Zerebrovaskuläre Krankheiten (I60 - I69)	160	67,2	4,7	50	43,3	2,9	110	89,7	6,4
Krankheiten des Atmungssystems (J00 - J99)	180	75,6	5,3	91	78,9	5,3	89	72,6	5,2
Grippe und Pneumonie (J09 - J18)	24	10,1	0,7	16	13,9	0,9	8	6,5	0,5
Chron. Krankheiten der unteren Atemwege (J40 - J47)	127	53,4	3,7	59	51,2	3,5	68	55,5	4,0
Krankheiten des Verdauungssystems (K00 - K93)	172	72,3	5,0	102	88,4	6,0	70	57,1	4,1
Krankheiten der Leber (K70 - K77)	83	34,9	2,4	59	51,2	3,5	24	19,6	1,4
Krankheiten der Haut, des Muskel-Skelettsystems u. des Bindegewebes (L00 - M99)	24	10,1	0,7	9	7,8	0,5	15	12,2	0,9
Krankheiten des Urogenitalsystems (N00 - N99)	66	27,7	1,9	30	26,0	1,8	36	29,4	2,1
Niereninsuffizienz (N17 - N19)	40	16,8	1,2	16	13,9	0,9	24	19,6	1,4
Schwangerschaft, Geburt u. Wochenbett (O00 - O99)	-	-	-	x	x	x	-	-	-
Perinatalperiode (P00 - P96)	3	1,3	0,1	3	2,6	0,2	-	-	-
Angeborene Fehlbildungen (Q00 - Q99)	7	2,9	0,2	4	3,5	0,2	3	2,4	0,2
Symptome u. Abnorme klinische Laborbefunde, die andernorts nicht klassifiziert sind (R00 - R99)	110	46,2	3,2	71	61,6	4,2	39	31,8	2,3
Verletzungen, Vergiftungen u. Folgen äußerer Ursachen (S00 - T98)	141	59,3	4,1	71	61,6	4,2	70	57,1	4,1
Vorläufige Zuordnung für Krankheiten mit unklarer Ätiologie (U00 - U49)	290	121,9	8,5	163	141,3	9,6	127	103,6	7,4
COVID-19 (U071, U072, U109)	290	121,9	8,5	163	141,3	9,6	127	103,6	7,4
Insgesamt (A00 - U49)	3 417	1 435,9	100	1 701	1 474,8	100	1 716	1 399,4	100
Äußere Ursachen von Verletzungen, Vergiftungen (V01 - Y98)	139	58,4	4,1	69	59,8	4,1	70	57,1	4,1
Transportmittelunfälle (V01 - V99)	11	4,6	0,3	6	5,2	0,4	5	4,1	0,3
Stürze (W00 - W19)	59	24,8	1,7	26	22,5	1,5	33	26,9	1,9
Suizide (X60 - X84)	27	11,3	0,8	17	14,7	1,0	10	8,2	0,6

2.6.3 Sterbefälle und Mortalitätsrate Landeshauptstadt Magdeburg 2021 nach Todesursachen und Geschlecht

Todesursachenklasse Pos.-Nr. der ICD-10	Sterbefälle								
	insgesamt			männlich			weiblich		
	absolut	MR	in %	absolut	MR	in %	absolut	MR	in %
Bestimmte infektiöse u. parasitäre Krankheiten (A00 - B99)	35	14,8	1,0	14	12,0	0,8	21	17,6	1,3
Neubildungen (C00 - D48)	730	309,3	21,8	423	363,2	25,1	307	256,8	18,5
Bösartige Neubildungen (C00 - C97)	716	303,4	21,4	412	353,8	24,5	304	254,3	18,3
... der Verdauungsorgane (C15 - C26)	241	102,1	7,2	139	119,4	8,3	102	85,3	6,2
... der Atmungs- u. intrathorakalen Organe (C30 - C39)	153	64,8	4,6	102	87,6	6,1	51	42,7	3,1
Krankheiten des Blutes u. des Immunsystems (D50 - D89)	10	4,2	0,3	7	6,0	0,4	3	2,5	0,2
Endokrine, Ernährungs- u. Stoffwechselkrankheiten (E00 - E90)	112	47,5	3,4	45	38,6	2,7	67	56,1	4,0
Diabetes mellitus (E10 - E14)	74	31,4	2,2	28	24,0	1,7	46	38,5	2,8
Psychische u. Verhaltensstörungen (F00 - F99)	152	64,4	4,5	77	66,1	4,6	75	62,7	4,5
Demenz (F00 - F03)	116	49,2	3,5	45	38,6	2,7	71	59,4	4,3
Psychische Verhaltensstörungen durch psychotrope Substanzen (F10 - F19)	34	14,4	1,0	31	26,6	1,8	3	2,5	0,2
Krankheiten des Nervensystems, des Auges u. des Ohres (G00 - H95)	118	50,0	3,5	58	49,8	3,4	60	50,2	3,6
Krankheiten des Kreislaufsystems (I00 - I99)	1 347	570,8	40,3	577	495,5	34,3	770	644,2	46,5
Hypertonie (I10 - I15)	372	157,6	11,1	127	109,1	7,5	245	205,0	14,8
Ischämische Herzkrankheiten (I20 - I25)	457	193,7	13,7	237	203,5	14,1	220	184,1	13,3
Akuter Myokardinfarkt (I21)	142	60,2	4,3	91	78,1	5,4	51	42,7	3,1
Zerebrovaskuläre Krankheiten (I60 - I69)	127	53,8	3,8	60	51,5	3,6	67	56,1	4,0
Krankheiten des Atmungssystems (J00 - J99)	162	68,6	4,8	94	80,7	5,6	68	56,9	4,1
Grippe und Pneumonie (J09 - J18)	55	23,3	1,6	31	26,6	1,8	24	20,1	1,4
Chron. Krankheiten der unteren Atemwege (J40 - J47)	81	34,3	2,4	50	42,9	3,0	31	25,9	1,9
Krankheiten des Verdauungssystems (K00 - K93)	143	60,6	4,3	89	76,4	5,3	54	45,2	3,3
Krankheiten der Leber (K70 - K77)	58	24,6	1,7	40	34,3	2,4	18	15,1	1,1
Krankheiten der Haut, des Muskel-Skelettsystems u. des Bindegewebes (L00 - M99)	20	8,5	0,6	6	5,2	0,4	14	11,7	0,8
Krankheiten des Urogenitalsystems (N00 - N99)	76	32,2	2,3	45	38,6	2,7	31	25,9	1,9
Niereninsuffizienz (N17 - N19)	46	19,5	1,4	24	20,6	1,4	22	18,4	1,3
Schwangerschaft, Geburt u. Wochenbett (O00 - O99)	-	-	-	x	x	x	-	-	-
Perinatalperiode (P00 - P96)	4	1,7	0,1	1	0,9	0,1	3	2,5	0,2
Angeborene Fehlbildungen (Q00 - Q99)	9	3,8	0,3	5	4,3	0,3	4	3,3	0,2
Symptome u. Abnorme klinische Laborbefunde, die andernorts nicht klassifiziert sind (R00 - R99)	101	42,8	3,0	62	53,2	3,7	39	32,6	2,4
Verletzungen, Vergiftungen u. Folgen äußerer Ursachen (S00 - T98)	131	55,5	3,9	75	64,4	4,5	56	46,8	3,4
Vorläufige Zuordnung für Krankheiten mit unklarer Ätiologie (U00 - U49)	191	80,9	5,7	106	91,0	6,3	85	71,1	5,1
COVID-19 (U071, U072, U109)	191	80,9	5,7	106	91,0	6,3	85	71,1	5,1
Insgesamt (A00 - U49)	3 341	1 415,8	100	1 684	1 446,1	100	1 657	1 386,2	100
Äußere Ursachen von Verletzungen, Vergiftungen (V01 - Y98)	130	55,1	3,9	74	63,5	4,4	56	46,8	3,4
Transportmittelunfälle (V01 - V99)	7	3,0	0,2	5	4,3	0,3	2	1,7	0,1
Stürze (W00 - W19)	57	24,2	1,7	28	24,0	1,7	29	24,3	1,8
Suizide (X60 - X84)	25	10,6	0,7	20	17,2	1,2	5	4,2	0,3

2.6.4 Sterbefälle und Mortalitätsrate Landkreis Altmarkkreis Salzwedel 2021 nach Todesursachen und Geschlecht

Todesursachenklasse Pos.-Nr. der ICD-10	Sterbefälle								
	insgesamt			männlich			weiblich		
	absolut	MR	in %	absolut	MR	in %	absolut	MR	in %
Bestimmte infektiöse u. parasitäre Krankheiten (A00 - B99)	12	14,6	0,9	4	9,8	0,6	8	19,4	1,3
Neubildungen (C00 - D48)	296	359,5	23,0	175	426,7	25,8	121	292,8	19,9
Bösartige Neubildungen (C00 - C97)	292	354,6	22,7	175	426,7	25,8	117	283,1	19,2
... der Verdauungsorgane (C15 - C26)	101	122,7	7,8	60	146,3	8,8	41	99,2	6,7
... der Atmungs- u. intrathorakalen Organe (C30 - C39)	57	69,2	4,4	42	102,4	6,2	15	36,3	2,5
Krankheiten des Blutes u. des Immunsystems (D50 - D89)	7	8,5	0,5	1	2,4	0,1	6	14,5	1,0
Endokrine, Ernährungs- u. Stoffwechselkrankheiten (E00 - E90)	66	80,2	5,1	36	87,8	5,3	30	72,6	4,9
Diabetes mellitus (E10 - E14)	51	61,9	4,0	30	73,1	4,4	21	50,8	3,4
Psychische u. Verhaltensstörungen (F00 - F99)	52	63,2	4,0	28	68,3	4,1	24	58,1	3,9
Demenz (F00 - F03)	39	47,4	3,0	18	43,9	2,7	21	50,8	3,4
Psychische Verhaltensstörungen durch psychotrope Substanzen (F10 - F19)	10	12,1	0,8	9	21,9	1,3	1	2,4	0,2
Krankheiten des Nervensystems, des Auges u. des Ohres (G00 - H95)	45	54,7	3,5	18	43,9	2,7	27	65,3	4,4
Krankheiten des Kreislaufsystems (I00 - I99)	419	508,9	32,6	196	477,9	28,9	223	539,7	36,6
Hypertonie (I10 - I15)	60	72,9	4,7	16	39,0	2,4	44	106,5	7,2
Ischämische Herzkrankheiten (I20 - I25)	140	170,0	10,9	81	197,5	11,9	59	142,8	9,7
Akuter Myokardinfarkt (I21)	55	66,8	4,3	33	80,5	4,9	22	53,2	3,6
Zerebrovaskuläre Krankheiten (I60 - I69)	61	74,1	4,7	23	56,1	3,4	38	92,0	6,2
Krankheiten des Atmungssystems (J00 - J99)	67	81,4	5,2	41	100,0	6,0	26	62,9	4,3
Grippe und Pneumonie (J09 - J18)	12	14,6	0,9	8	19,5	1,2	4	9,7	0,7
Chron. Krankheiten der unteren Atemwege (J40 - J47)	43	52,2	3,3	28	68,3	4,1	15	36,3	2,5
Krankheiten des Verdauungssystems (K00 - K93)	55	66,8	4,3	30	73,1	4,4	25	60,5	4,1
Krankheiten der Leber (K70 - K77)	23	27,9	1,8	15	36,6	2,2	8	19,4	1,3
Krankheiten der Haut, des Muskel-Skelettsystems u. des Bindegewebes (L00 - M99)	11	13,4	0,9	4	9,8	0,6	7	16,9	1,1
Krankheiten des Urogenitalsystems (N00 - N99)	41	49,8	3,2	18	43,9	2,7	23	55,7	3,8
Niereninsuffizienz (N17 - N19)	31	37,7	2,4	12	29,3	1,8	19	46,0	3,1
Schwangerschaft, Geburt u. Wochenbett (O00 - O99)	-	-	-	x	x	x	-	-	-
Perinatalperiode (P00 - P96)	1	1,2	0,1	1	2,4	0,1	-	-	-
Angeborene Fehlbildungen (Q00 - Q99)	1	1,2	0,1	1	2,4	0,1	-	-	-
Symptome u. Abnorme klinische Laborbefunde, die andernorts nicht klassifiziert sind (R00 - R99)	37	44,9	2,9	19	46,3	2,8	18	43,6	3,0
Verletzungen, Vergiftungen u. Folgen äußerer Ursachen (S00 - T98)	58	70,4	4,5	37	90,2	5,5	21	50,8	3,4
Vorläufige Zuordnung für Krankheiten mit unklarer Ätiologie (U00 - U49)	119	144,5	9,2	69	168,2	10,2	50	121,0	8,2
COVID-19 (U071, U072, U109)	119	144,5	9,2	69	168,2	10,2	50	121,0	8,2
Insgesamt (A00 - U49)	1 287	1 563,1	100	678	1 653,1	100	609	1 473,8	100
Äußere Ursachen von Verletzungen, Vergiftungen (V01 - Y98)	58	70,4	4,5	37	90,2	5,5	21	50,8	3,4
Transportmittelunfälle (V01 - V99)	5	6,1	0,4	4	9,8	0,6	1	2,4	0,2
Stürze (W00 - W19)	17	20,6	1,3	10	24,4	1,5	7	16,9	1,1
Suizide (X60 - X84)	20	24,3	1,6	15	36,6	2,2	5	12,1	0,8

2.6.5 Sterbefälle und Mortalitätsrate Landkreis Anhalt-Bitterfeld 2021 nach Todesursachen und Geschlecht

Todesursachenklasse Pos.-Nr. der ICD-10	Sterbefälle								
	insgesamt			männlich			weiblich		
	absolut	MR	in %	absolut	MR	in %	absolut	MR	in %
Bestimmte infektiöse u. parasitäre Krankheiten (A00 - B99)	22	14,1	0,7	11	14,3	0,7	11	13,8	0,8
Neubildungen (C00 - D48)	610	389,6	20,7	356	463,8	24,0	254	318,3	17,4
Bösartige Neubildungen (C00 - C97)	598	382,0	20,3	348	453,4	23,4	250	313,2	17,1
... der Verdauungsorgane (C15 - C26)	209	133,5	7,1	122	159,0	8,2	87	109,0	5,9
... der Atmungs- u. intrathorakalen Organe (C30 - C39)	120	76,6	4,1	78	101,6	5,3	42	52,6	2,9
Krankheiten des Blutes u. des Immunsystems (D50 - D89)	10	6,4	0,3	4	5,2	0,3	6	7,5	0,4
Endokrine, Ernährungs- u. Stoffwechselkrankheiten (E00 - E90)	138	88,1	4,7	57	74,3	3,8	81	101,5	5,5
Diabetes mellitus (E10 - E14)	112	71,5	3,8	49	63,8	3,3	63	78,9	4,3
Psychische u. Verhaltensstörungen (F00 - F99)	102	65,2	3,5	43	56,0	2,9	59	73,9	4,0
Demenz (F00 - F03)	81	51,7	2,7	29	37,8	2,0	52	65,2	3,6
Psychische Verhaltensstörungen durch psychotrope Substanzen (F10 - F19)	20	12,8	0,7	13	16,9	0,9	7	8,8	0,5
Krankheiten des Nervensystems, des Auges u. des Ohres (G00 - H95)	75	47,9	2,5	39	50,8	2,6	36	45,1	2,5
Krankheiten des Kreislaufsystems (I00 - I99)	1 174	749,9	39,8	533	694,5	35,9	641	803,2	43,8
Hypertonie (I10 - I15)	181	115,6	6,1	66	86,0	4,4	115	144,1	7,9
Ischämische Herzkrankheiten (I20 - I25)	501	320,0	17,0	260	338,8	17,5	241	302,0	16,5
Akuter Myokardinfarkt (I21)	165	105,4	5,6	96	125,1	6,5	69	86,5	4,7
Zerebrovaskuläre Krankheiten (I60 - I69)	140	89,4	4,7	65	84,7	4,4	75	94,0	5,1
Krankheiten des Atmungssystems (J00 - J99)	93	59,4	3,2	54	70,4	3,6	39	48,9	2,7
Grippe und Pneumonie (J09 - J18)	12	7,7	0,4	8	10,4	0,5	4	5,0	0,3
Chron. Krankheiten der unteren Atemwege (J40 - J47)	65	41,5	2,2	37	48,2	2,5	28	35,1	1,9
Krankheiten des Verdauungssystems (K00 - K93)	120	76,6	4,1	68	88,6	4,6	52	65,2	3,6
Krankheiten der Leber (K70 - K77)	51	32,6	1,7	38	49,5	2,6	13	16,3	0,9
Krankheiten der Haut, des Muskel-Skelettsystems u. des Bindegewebes (L00 - M99)	12	7,7	0,4	6	7,8	0,4	6	7,5	0,4
Krankheiten des Urogenitalsystems (N00 - N99)	79	50,5	2,7	31	40,4	2,1	48	60,1	3,3
Niereninsuffizienz (N17 - N19)	66	42,2	2,2	26	33,9	1,8	40	50,1	2,7
Schwangerschaft, Geburt u. Wochenbett (O00 - O99)	-	-	-	x	x	x	-	-	-
Perinatalperiode (P00 - P96)	-	-	-	-	-	-	-	-	-
Angeborene Fehlbildungen (Q00 - Q99)	3	1,9	0,1	1	1,3	0,1	2	2,5	0,1
Symptome u. Abnorme klinische Laborbefunde, die andernorts nicht klassifiziert sind (R00 - R99)	56	35,8	1,9	37	48,2	2,5	19	23,8	1,3
Verletzungen, Vergiftungen u. Folgen äußerer Ursachen (S00 - T98)	79	50,5	2,7	61	79,5	4,1	18	22,6	1,2
Vorläufige Zuordnung für Krankheiten mit unklarer Ätiologie (U00 - U49)	375	239,5	12,7	184	239,7	12,4	191	239,3	13,1
COVID-19 (U071, U072, U109)	375	239,5	12,7	184	239,7	12,4	191	239,3	13,1
Insgesamt (A00 - U49)	2 948	1 883,0	100	1 485	1 934,9	100	1 463	1 833,1	100
Äußere Ursachen von Verletzungen, Vergiftungen (V01 - Y98)	79	50,5	2,7	61	79,5	4,1	18	22,6	1,2
Transportmittelunfälle (V01 - V99)	10	6,4	0,3	8	10,4	0,5	2	2,5	0,1
Stürze (W00 - W19)	16	10,2	0,5	13	16,9	0,9	3	3,8	0,2
Suizide (X60 - X84)	18	11,5	0,6	16	20,8	1,1	2	2,5	0,1

2.6.6 Sterbefälle und Mortalitätsrate Landkreis Börde 2021 nach Todesursachen und Geschlecht

Todesursachenklasse Pos.-Nr. der ICD-10	Sterbefälle								
	insgesamt			männlich			weiblich		
	absolut	MR	in %	absolut	MR	in %	absolut	MR	in %
Bestimmte infektiöse u. parasitäre Krankheiten (A00 - B99)	30	17,6	1,2	19	22,4	1,4	11	12,9	0,9
Neubildungen (C00 - D48)	637	374,0	25,0	379	446,4	28,4	258	302,0	21,3
Bösartige Neubildungen (C00 - C97)	611	358,7	24,0	365	430,0	27,4	246	287,9	20,3
... der Verdauungsorgane (C15 - C26)	196	115,1	7,7	116	136,6	8,7	80	93,6	6,6
... der Atmungs- u. intrathorakalen Organe (C30 - C39)	123	72,2	4,8	84	98,9	6,3	39	45,6	3,2
Krankheiten des Blutes u. des Immunsystems (D50 - D89)	10	5,9	0,4	5	5,9	0,4	5	5,9	0,4
Endokrine, Ernährungs- u. Stoffwechselkrankheiten (E00 - E90)	132	77,5	5,2	58	68,3	4,3	74	86,6	6,1
Diabetes mellitus (E10 - E14)	110	64,6	4,3	46	54,2	3,4	64	74,9	5,3
Psychische u. Verhaltensstörungen (F00 - F99)	120	70,4	4,7	51	60,1	3,8	69	80,8	5,7
Demenz (F00 - F03)	98	57,5	3,8	33	38,9	2,5	65	76,1	5,4
Psychische Verhaltensstörungen durch psychotrope Substanzen (F10 - F19)	18	10,6	0,7	16	18,8	1,2	2	-	-
Krankheiten des Nervensystems, des Auges u. des Ohres (G00 - H95)	87	51,1	3,4	47	55,4	3,5	40	46,8	3,3
Krankheiten des Kreislaufsystems (I00 - I99)	937	550,1	36,8	444	523,0	33,3	493	577,0	40,6
Hypertonie (I10 - I15)	176	103,3	6,9	57	67,1	4,3	119	139,3	9,8
Ischämische Herzkrankheiten (I20 - I25)	366	214,9	14,4	219	258,0	16,4	147	172,0	12,1
Akuter Myokardinfarkt (I21)	135	79,3	5,3	91	107,2	6,8	44	51,5	3,6
Zerebrovaskuläre Krankheiten (I60 - I69)	117	68,7	4,6	47	55,4	3,5	70	81,9	5,8
Krankheiten des Atmungssystems (J00 - J99)	92	54,0	3,6	53	62,4	4,0	39	45,6	3,2
Grippe und Pneumonie (J09 - J18)	27	15,9	1,1	14	16,5	1,0	13	15,2	1,1
Chron. Krankheiten der unteren Atemwege (J40 - J47)	49	28,8	1,9	28	33,0	2,1	21	24,6	1,7
Krankheiten des Verdauungssystems (K00 - K93)	97	56,9	3,8	53	62,4	4,0	44	51,5	3,6
Krankheiten der Leber (K70 - K77)	44	25,8	1,7	29	34,2	2,2	15	17,6	1,2
Krankheiten der Haut, des Muskel-Skelettsystems u. des Bindegewebes (L00 - M99)	18	10,6	0,7	8	9,4	0,6	10	11,7	0,8
Krankheiten des Urogenitalsystems (N00 - N99)	57	33,5	2,2	22	25,9	1,6	35	41,0	2,9
Niereninsuffizienz (N17 - N19)	43	25,2	1,7	15	17,7	1,1	28	32,8	2,3
Schwangerschaft, Geburt u. Wochenbett (O00 - O99)	-	-	-	x	x	x	-	-	-
Perinatalperiode (P00 - P96)	-	-	-	-	-	-	-	-	-
Angeborene Fehlbildungen (Q00 - Q99)	2	1,2	0,1	1	1,2	0,1	1	1,2	0,1
Symptome u. Abnorme klinische Laborbefunde, die andernorts nicht klassifiziert sind (R00 - R99)	45	26,4	1,8	32	37,7	2,4	13	15,2	1,1
Verletzungen, Vergiftungen u. Folgen äußerer Ursachen (S00 - T98)	73	42,9	2,9	46	54,2	3,4	27	31,6	2,2
Vorläufige Zuordnung für Krankheiten mit unklarer Ätiologie (U00 - U49)	211	123,9	8,3	116	136,6	8,7	95	111,2	7,8
COVID-19 (U071, U072, U109)	211	123,9	8,3	116	136,6	8,7	95	111,2	7,8
Insgesamt (A00 - U49)	2 548	1 495,9	100	1 334	1 571,4	100	1 214	1 420,8	100
Äußere Ursachen von Verletzungen, Vergiftungen (V01 - Y98)	73	42,9	2,9	46	54,2	3,4	27	31,6	2,2
Transportmittelunfälle (V01 - V99)	8	4,7	0,3	4	4,7	0,3	4	4,7	0,3
Stürze (W00 - W19)	15	8,8	0,6	10	11,8	0,7	5	5,9	0,4
Suizide (X60 - X84)	15	8,8	0,6	13	15,3	1,0	2	2,3	0,2

2.6.7 Sterbefälle und Mortalitätsrate Landkreis Burgenlandkreis 2021 nach Todesursachen und Geschlecht

Todesursachenklasse Pos.-Nr. der ICD-10	Sterbefälle								
	insgesamt			männlich			weiblich		
	absolut	MR	in %	absolut	MR	in %	absolut	MR	in %
Bestimmte infektiöse u. parasitäre Krankheiten (A00 - B99)	28	15,8	0,8	15	17,1	0,8	13	14,5	0,8
Neubildungen (C00 - D48)	711	401,8	20,7	398	454,3	22,4	313	350,3	18,8
Bösartige Neubildungen (C00 - C97)	685	387,1	19,9	387	441,7	21,8	298	333,5	17,9
... der Verdauungsorgane (C15 - C26)	235	132,8	6,8	127	145,0	7,2	108	120,9	6,5
... der Atmungs- u. intrathorakalen Organe (C30 - C39)	144	81,4	4,2	96	109,6	5,4	48	53,7	2,9
Krankheiten des Blutes u. des Immunsystems (D50 - D89)	11	6,2	0,3	6	6,8	0,3	5	5,6	0,3
Endokrine, Ernährungs- u. Stoffwechselkrankheiten (E00 - E90)	160	90,4	4,6	65	74,2	3,7	95	106,3	5,7
Diabetes mellitus (E10 - E14)	117	66,1	3,4	48	54,8	2,7	69	77,2	4,1
Psychische u. Verhaltensstörungen (F00 - F99)	140	79,1	4,1	55	62,8	3,1	85	95,1	5,1
Demenz (F00 - F03)	120	67,8	3,5	37	42,2	2,1	83	92,9	5,0
Psychische Verhaltensstörungen durch psychotrope Substanzen (F10 - F19)	18	10,2	0,5	16	18,3	0,9	2	2,2	0,1
Krankheiten des Nervensystems, des Auges u. des Ohres (G00 - H95)	97	54,8	2,8	56	63,9	3,2	41	45,9	2,5
Krankheiten des Kreislaufsystems (I00 - I99)	1 213	685,5	35,2	581	663,1	32,8	632	707,3	37,9
Hypertonie (I10 - I15)	208	117,5	6,0	72	82,2	4,1	136	152,2	8,1
Ischämische Herzkrankheiten (I20 - I25)	481	271,8	14,0	282	321,9	15,9	199	222,7	11,9
Akuter Myokardinfarkt (I21)	199	112,5	5,8	121	138,1	6,8	78	87,3	4,7
Zerebrovaskuläre Krankheiten (I60 - I69)	163	92,1	4,7	73	83,3	4,1	90	100,7	5,4
Krankheiten des Atmungssystems (J00 - J99)	131	74,0	3,8	79	90,2	4,5	52	58,2	3,1
Grippe und Pneumonie (J09 - J18)	35	19,8	1,0	22	25,1	1,2	13	14,5	0,8
Chron. Krankheiten der unteren Atemwege (J40 - J47)	75	42,4	2,2	43	49,1	2,4	32	35,8	1,9
Krankheiten des Verdauungssystems (K00 - K93)	157	88,7	4,6	100	114,1	5,6	57	63,8	3,4
Krankheiten der Leber (K70 - K77)	66	37,3	1,9	49	55,9	2,8	17	19,0	1,0
Krankheiten der Haut, des Muskel-Skelettsystems u. des Bindegewebes (L00 - M99)	28	15,8	0,8	14	16,0	0,8	14	15,7	0,8
Krankheiten des Urogenitalsystems (N00 - N99)	71	40,1	2,1	32	36,5	1,8	39	43,6	2,3
Niereninsuffizienz (N17 - N19)	44	24,9	1,3	20	22,8	1,1	24	26,9	1,4
Schwangerschaft, Geburt u. Wochenbett (O00 - O99)	-	-	-	x	x	x	-	-	-
Perinatalperiode (P00 - P96)	-	-	-	-	-	-	-	-	-
Angeborene Fehlbildungen (Q00 - Q99)	2	1,1	0,1	1	1,1	0,1	1	1,1	0,1
Symptome u. Abnorme klinische Laborbefunde, die andernorts nicht klassifiziert sind (R00 - R99)	47	26,6	1,4	30	34,2	1,7	17	19,0	1,0
Verletzungen, Vergiftungen u. Folgen äußerer Ursachen (S00 - T98)	108	61,0	3,1	68	77,6	3,8	40	44,8	2,4
Vorläufige Zuordnung für Krankheiten mit unklarer Ätiologie (U00 - U49)	539	304,6	15,7	274	312,7	15,4	265	296,6	15,9
COVID-19 (U071, U072, U109)	539	304,6	15,7	274	312,7	15,4	265	296,6	15,9
Insgesamt (A00 - U49)	3 443	1 945,6	100	1 774	2 024,8	100	1 669	1 868,0	100
Äußere Ursachen von Verletzungen, Vergiftungen (V01 - Y98)	108	61,0	3,1	68	77,6	3,8	40	44,8	2,4
Transportmittelunfälle (V01 - V99)	11	6,2	0,3	8	9,1	0,5	3	3,4	0,2
Stürze (W00 - W19)	25	14,1	0,7	10	11,4	0,6	15	16,8	0,9
Suizide (X60 - X84)	24	13,6	0,7	21	24,0	1,2	3	3,4	0,2

2.6.8 Sterbefälle und Mortalitätsrate Landkreis Harz 2021 nach Todesursachen und Geschlecht

Todesursachenklasse Pos.-Nr. der ICD-10	Sterbefälle								
	insgesamt			männlich			weiblich		
	absolut	MR	in %	absolut	MR	in %	absolut	MR	in %
Bestimmte infektiöse u. parasitäre Krankheiten (A00 - B99)	28	13,3	0,7	11	10,7	0,6	17	15,9	0,9
Neubildungen (C00 - D48)	867	412,8	22,7	498	483,5	25,6	369	344,7	19,7
Bösartige Neubildungen (C00 - C97)	845	402,3	22,1	492	477,7	25,2	353	329,8	18,9
... der Verdauungsorgane (C15 - C26)	282	134,3	7,4	171	166,0	8,8	111	103,7	5,9
... der Atmungs- u. intrathorakalen Organe (C30 - C39)	157	74,7	4,1	102	99,0	5,2	55	51,4	2,9
Krankheiten des Blutes u. des Immunsystems (D50 - D89)	16	7,6	0,4	6	5,8	0,3	10	9,3	0,5
Endokrine, Ernährungs- u. Stoffwechselkrankheiten (E00 - E90)	201	95,7	5,3	87	84,5	4,5	114	106,5	6,1
Diabetes mellitus (E10 - E14)	152	72,4	4,0	67	65,0	3,4	85	79,4	4,5
Psychische u. Verhaltensstörungen (F00 - F99)	156	74,3	4,1	62	60,2	3,2	94	87,8	5,0
Demenz (F00 - F03)	140	66,7	3,7	48	46,6	2,5	92	85,9	4,9
Psychische Verhaltensstörungen durch psychotrope Substanzen (F10 - F19)	15	7,1	0,4	13	12,6	0,7	2	1,9	0,1
Krankheiten des Nervensystems, des Auges u. des Ohres (G00 - H95)	120	57,1	3,1	56	54,4	2,9	64	59,8	3,4
Krankheiten des Kreislaufsystems (I00 - I99)	1 476	702,7	38,6	687	667,0	35,2	789	737,1	42,2
Hypertonie (I10 - I15)	294	140,0	7,7	100	97,1	5,1	194	181,2	10,4
Ischämische Herzkrankheiten (I20 - I25)	552	262,8	14,5	315	305,8	16,2	237	221,4	12,7
Akuter Myokardinfarkt (I21)	240	114,3	6,3	141	136,9	7,2	99	92,5	5,3
Zerebrovaskuläre Krankheiten (I60 - I69)	179	85,2	4,7	82	79,6	4,2	97	90,6	5,2
Krankheiten des Atmungssystems (J00 - J99)	127	60,5	3,3	82	79,6	4,2	45	42,0	2,4
Grippe und Pneumonie (J09 - J18)	30	14,3	0,8	20	19,4	1,0	10	9,3	0,5
Chron. Krankheiten der unteren Atemwege (J40 - J47)	85	40,5	2,2	56	54,4	2,9	29	27,1	1,6
Krankheiten des Verdauungssystems (K00 - K93)	181	86,2	4,7	115	111,6	5,9	66	61,7	3,5
Krankheiten der Leber (K70 - K77)	93	44,3	2,4	68	66,0	3,5	25	23,4	1,3
Krankheiten der Haut, des Muskel-Skelettsystems u. des Bindegewebes (L00 - M99)	25	11,9	0,7	11	10,7	0,6	14	13,1	0,7
Krankheiten des Urogenitalsystems (N00 - N99)	136	64,7	3,6	55	53,4	2,8	81	75,7	4,3
Niereninsuffizienz (N17 - N19)	106	50,5	2,8	36	35,0	1,8	70	65,4	3,7
Schwangerschaft, Geburt u. Wochenbett (O00 - O99)	-	-	-	x	x	x	-	-	-
Perinatalperiode (P00 - P96)	1	0,5	0,0	1	1,0	0,1	-	-	-
Angeborene Fehlbildungen (Q00 - Q99)	7	3,3	0,2	2	1,9	0,1	5	4,7	0,3
Symptome u. Abnorme klinische Laborbefunde, die andernorts nicht klassifiziert sind (R00 - R99)	45	21,4	1,2	33	32,0	1,7	12	11,2	0,6
Verletzungen, Vergiftungen u. Folgen äußerer Ursachen (S00 - T98)	132	62,8	3,5	84	81,6	4,3	48	44,8	2,6
Vorläufige Zuordnung für Krankheiten mit unklarer Ätiologie (U00 - U49)	300	142,8	7,9	159	154,4	8,2	141	131,7	7,5
COVID-19 (U071, U072, U109)	300	142,8	7,9	159	154,4	8,2	141	131,7	7,5
Insgesamt (A00 - U49)	3 819	1 818,2	100	1 949	1 892,2	100	1 870	1 747,0	100
Äußere Ursachen von Verletzungen, Vergiftungen (V01 - Y98)	131	62,4	3,4	84	81,6	4,3	47	43,9	2,5
Transportmittelunfälle (V01 - V99)	13	6,2	0,3	8	7,8	0,4	5	4,7	0,3
Stürze (W00 - W19)	41	19,5	1,1	26	25,2	1,3	15	14,0	0,8
Suizide (X60 - X84)	39	18,6	1,0	25	24,3	1,3	14	13,1	0,7

2.6.9 Sterbefälle und Mortalitätsrate Landkreis Jerichower Land 2021 nach Todesursachen und Geschlecht

Todesursachenklasse Pos.-Nr. der ICD-10	Sterbefälle								
	insgesamt			männlich			weiblich		
	absolut	MR	in %	absolut	MR	in %	absolut	MR	in %
Bestimmte infektiöse u. parasitäre Krankheiten (A00 - B99)	9	10,1	0,6	7	15,8	0,9	2	4,5	0,3
Neubildungen (C00 - D48)	322	360,7	22,3	192	432,2	25,1	130	289,9	19,2
Bösartige Neubildungen (C00 - C97)	309	346,2	21,4	186	418,7	24,3	123	274,3	18,2
... der Verdauungsorgane (C15 - C26)	91	101,9	6,3	55	123,8	7,2	36	80,3	5,3
... der Atmungs- u. intrathorakalen Organe (C30 - C39)	74	82,9	5,1	50	112,6	6,5	24	53,5	3,6
Krankheiten des Blutes u. des Immunsystems (D50 - D89)	6	6,7	0,4	1	2,3	0,1	5	11,2	0,7
Endokrine, Ernährungs- u. Stoffwechselkrankheiten (E00 - E90)	60	67,2	4,2	35	78,8	4,6	25	55,8	3,7
Diabetes mellitus (E10 - E14)	57	63,9	4,0	34	76,5	4,4	23	51,3	3,4
Psychische u. Verhaltensstörungen (F00 - F99)	78	87,4	5,4	37	83,3	4,8	41	91,4	6,1
Demenz (F00 - F03)	70	78,4	4,9	29	65,3	3,8	41	91,4	6,1
Psychische Verhaltensstörungen durch psychotrope Substanzen (F10 - F19)	8	9,0	0,6	8	18,0	1,0	-	-	-
Krankheiten des Nervensystems, des Auges u. des Ohres (G00 - H95)	44	49,3	3,1	23	51,8	3,0	21	46,8	3,1
Krankheiten des Kreislaufsystems (I00 - I99)	519	581,4	36,0	232	522,3	30,3	287	640,1	42,5
Hypertonie (I10 - I15)	95	106,4	6,6	27	60,8	3,5	68	151,7	10,1
Ischämische Herzkrankheiten (I20 - I25)	176	197,2	12,2	97	218,4	12,7	79	176,2	11,7
Akuter Myokardinfarkt (I21)	60	67,2	4,2	38	85,5	5,0	22	49,1	3,3
Zerebrovaskuläre Krankheiten (I60 - I69)	68	76,2	4,7	34	76,5	4,4	34	75,8	5,0
Krankheiten des Atmungssystems (J00 - J99)	72	80,7	5,0	49	110,3	6,4	23	51,3	3,4
Grippe und Pneumonie (J09 - J18)	21	23,5	1,5	16	36,0	2,1	5	11,2	0,7
Chron. Krankheiten der unteren Atemwege (J40 - J47)	33	37,0	2,3	24	54,0	3,1	9	20,1	1,3
Krankheiten des Verdauungssystems (K00 - K93)	68	76,2	4,7	42	94,5	5,5	26	58,0	3,8
Krankheiten der Leber (K70 - K77)	35	39,2	2,4	26	58,5	3,4	9	20,1	1,3
Krankheiten der Haut, des Muskel-Skelettsystems u. des Bindegewebes (L00 - M99)	6	6,7	0,4	4	9,0	0,5	2	4,5	0,3
Krankheiten des Urogenitalsystems (N00 - N99)	37	41,5	2,6	20	45,0	2,6	17	37,9	2,5
Niereninsuffizienz (N17 - N19)	27	30,2	1,9	13	29,3	1,7	14	31,2	2,1
Schwangerschaft, Geburt u. Wochenbett (O00 - O99)	-	-	-	x	x	x	-	-	-
Perinatalperiode (P00 - P96)	1	1,1	0,1	1	2,3	0,1	-	-	-
Angeborene Fehlbildungen (Q00 - Q99)	1	1,1	0,1	-	-	-	1	2,2	0,1
Symptome u. Abnorme klinische Laborbefunde, die andernorts nicht klassifiziert sind (R00 - R99)	30	33,6	2,1	14	31,5	1,8	16	35,7	2,4
Verletzungen, Vergiftungen u. Folgen äußerer Ursachen (S00 - T98)	56	62,7	3,9	33	74,3	4,3	23	51,3	3,4
Vorläufige Zuordnung für Krankheiten mit unklarer Ätiologie (U00 - U49)	132	147,9	9,2	75	168,8	9,8	57	127,1	8,4
COVID-19 (U071, U072, U109)	132	147,9	9,2	75	168,8	9,8	57	127,1	8,4
Insgesamt (A00 - U49)	1 441	1 614,4	100	765	1 722,1	100	676	1 507,6	100
Äußere Ursachen von Verletzungen, Vergiftungen (V01 - Y98)	56	62,7	3,9	33	74,3	4,3	23	51,3	3,4
Transportmittelunfälle (V01 - V99)	3	3,4	0,2	2	4,5	0,3	1	2,2	0,1
Stürze (W00 - W19)	19	21,3	1,3	8	18,0	1,0	11	24,5	1,6
Suizide (X60 - X84)	18	20,2	1,2	14	31,5	1,8	4	8,9	0,6

2.6.10 Sterbefälle und Mortalitätsrate Landkreis Mansfeld-Südharz 2021 nach Todesursachen und Geschlecht

Todesursachenklasse Pos.-Nr. der ICD-10	Sterbefälle								
	insgesamt			männlich			weiblich		
	absolut	MR	in %	absolut	MR	in %	absolut	MR	in %
Bestimmte infektiöse u. parasitäre Krankheiten (A00 - B99)	19	14,3	0,7	7	10,7	0,5	12	17,7	0,9
Neubildungen (C00 - D48)	591	444,3	21,8	336	514,5	24,0	255	376,7	19,4
Bösartige Neubildungen (C00 - C97)	580	436,1	21,4	328	502,2	23,4	252	372,3	19,2
... der Verdauungsorgane (C15 - C26)	202	151,9	7,4	121	185,3	8,6	81	119,7	6,2
... der Atmungs- u. intrathorakalen Organe (C30 - C39)	101	75,9	3,7	65	99,5	4,6	36	53,2	2,7
Krankheiten des Blutes u. des Immunsystems (D50 - D89)	11	8,3	0,4	5	7,7	0,4	6	8,9	0,5
Endokrine, Ernährungs- u. Stoffwechselkrankheiten (E00 - E90)	118	88,7	4,3	56	85,7	4,0	62	91,6	4,7
Diabetes mellitus (E10 - E14)	94	70,7	3,5	41	62,8	2,9	53	78,3	4,0
Psychische u. Verhaltensstörungen (F00 - F99)	120	90,2	4,4	48	73,5	3,4	72	106,4	5,5
Demenz (F00 - F03)	107	80,4	3,9	38	58,2	2,7	69	101,9	5,2
Psychische Verhaltensstörungen durch psychotrope Substanzen (F10 - F19)	11	8,3	0,4	8	12,2	0,6	3	4,4	0,2
Krankheiten des Nervensystems, des Auges u. des Ohres (G00 - H95)	92	69,2	3,4	42	64,3	3,0	50	73,9	3,8
Krankheiten des Kreislaufsystems (I00 - I99)	1 037	779,7	38,2	470	719,6	33,6	567	837,6	43,1
Hypertonie (I10 - I15)	222	166,9	8,2	77	117,9	5,5	145	214,2	11,0
Ischämische Herzkrankheiten (I20 - I25)	342	257,1	12,6	190	290,9	13,6	152	224,5	11,6
Akuter Myokardinfarkt (I21)	120	90,2	4,4	68	104,1	4,9	52	76,8	4,0
Zerebrovaskuläre Krankheiten (I60 - I69)	136	102,3	5,0	53	81,2	3,8	83	122,6	6,3
Krankheiten des Atmungssystems (J00 - J99)	79	59,4	2,9	49	75,0	3,5	30	44,3	2,3
Grippe und Pneumonie (J09 - J18)	7	5,3	0,3	6	9,2	0,4	1	1,5	0,1
Chron. Krankheiten der unteren Atemwege (J40 - J47)	57	42,9	2,1	33	50,5	2,4	24	35,5	1,8
Krankheiten des Verdauungssystems (K00 - K93)	120	90,2	4,4	77	117,9	5,5	43	63,5	3,3
Krankheiten der Leber (K70 - K77)	53	39,8	2,0	39	59,7	2,8	14	20,7	1,1
Krankheiten der Haut, des Muskel-Skelettsystems u. des Bindegewebes (L00 - M99)	11	8,3	0,4	4	6,1	0,3	7	10,3	0,5
Krankheiten des Urogenitalsystems (N00 - N99)	50	37,6	1,8	28	42,9	2,0	22	32,5	1,7
Niereninsuffizienz (N17 - N19)	41	30,8	1,5	21	32,2	1,5	20	29,5	1,5
Schwangerschaft, Geburt u. Wochenbett (O00 - O99)	-	-	-	x	x	x	-	-	-
Perinatalperiode (P00 - P96)	-	-	-	-	-	-	-	-	-
Angeborene Fehlbildungen (Q00 - Q99)	3	2,3	0,1	1	1,5	0,1	2	3,0	0,2
Symptome u. Abnorme klinische Laborbefunde, die andernorts nicht klassifiziert sind (R00 - R99)	25	18,8	0,9	16	24,5	1,1	9	13,3	0,7
Verletzungen, Vergiftungen u. Folgen äußerer Ursachen (S00 - T98)	102	76,7	3,8	74	113,3	5,3	28	41,4	2,1
Vorläufige Zuordnung für Krankheiten mit unklarer Ätiologie (U00 - U49)	337	253,4	12,4	187	286,3	13,4	150	221,6	11,4
COVID-19 (U071, U072, U109)	337	253,4	12,4	187	286,3	13,4	150	221,6	11,4
Insgesamt (A00 - U49)	2 715	2 041,3	100	1 400	2 143,6	100	1 315	1 942,6	100
Äußere Ursachen von Verletzungen, Vergiftungen (V01 - Y98)	101	75,9	3,7	74	113,3	5,3	27	39,9	2,1
Transportmittelunfälle (V01 - V99)	9	6,8	0,3	9	13,8	0,6	-	-	-
Stürze (W00 - W19)	22	16,5	0,8	13	19,9	0,9	9	13,3	0,7
Suizide (X60 - X84)	27	20,3	1,0	25	38,3	1,8	2	3,0	0,2

2.6.11 Sterbefälle und Mortalitätsrate Landkreis Saalekreis 2021 nach Todesursachen und Geschlecht

Todesursachenklasse Pos.-Nr. der ICD-10	Sterbefälle								
	insgesamt			männlich			weiblich		
	absolut	MR	in %	absolut	MR	in %	absolut	MR	in %
Bestimmte infektiöse u. parasitäre Krankheiten (A00 - B99)	28	15,3	1,0	14	15,5	0,9	14	15,1	1,0
Neubildungen (C00 - D48)	694	379,0	23,9	404	446,2	26,5	290	313,2	21,1
Bösartige Neubildungen (C00 - C97)	678	370,2	23,4	394	435,2	25,8	284	306,8	20,6
... der Verdauungsorgane (C15 - C26)	238	130,0	8,2	140	154,6	9,2	98	105,9	7,1
... der Atmungs- u. intrathorakalen Organe (C30 - C39)	129	70,4	4,4	85	93,9	5,6	44	47,5	3,2
Krankheiten des Blutes u. des Immunsystems (D50 - D89)	7	3,8	0,2	4	4,4	0,3	3	3,2	0,2
Endokrine, Ernährungs- u. Stoffwechselkrankheiten (E00 - E90)	126	68,8	4,3	61	67,4	4,0	65	70,2	4,7
Diabetes mellitus (E10 - E14)	105	57,3	3,6	53	58,5	3,5	52	56,2	3,8
Psychische u. Verhaltensstörungen (F00 - F99)	130	71,0	4,5	57	63,0	3,7	73	78,8	5,3
Demenz (F00 - F03)	104	56,8	3,6	37	40,9	2,4	67	72,4	4,9
Psychische Verhaltensstörungen durch psychotrope Substanzen (F10 - F19)	22	12,0	0,8	19	21,0	1,2	3	3,2	0,2
Krankheiten des Nervensystems, des Auges u. des Ohres (G00 - H95)	97	53,0	3,3	45	49,7	2,9	52	56,2	3,8
Krankheiten des Kreislaufsystems (I00 - I99)	1 009	551,0	34,8	471	520,2	30,8	538	581,1	39,1
Hypertonie (I10 - I15)	166	90,6	5,7	50	55,2	3,3	116	125,3	8,4
Ischämische Herzkrankheiten (I20 - I25)	386	210,8	13,3	209	230,8	13,7	177	191,2	12,9
Akuter Myokardinfarkt (I21)	140	76,5	4,8	87	96,1	5,7	53	57,2	3,9
Zerebrovaskuläre Krankheiten (I60 - I69)	159	86,8	5,5	73	80,6	4,8	86	92,9	6,3
Krankheiten des Atmungssystems (J00 - J99)	124	67,7	4,3	69	76,2	4,5	55	59,4	4,0
Grippe und Pneumonie (J09 - J18)	21	11,5	0,7	11	12,1	0,7	10	10,8	0,7
Chron. Krankheiten der unteren Atemwege (J40 - J47)	82	44,8	2,8	44	48,6	2,9	38	41,0	2,8
Krankheiten des Verdauungssystems (K00 - K93)	120	65,5	4,1	74	81,7	4,8	46	49,7	3,3
Krankheiten der Leber (K70 - K77)	55	30,0	1,9	39	43,1	2,6	16	17,3	1,2
Krankheiten der Haut, des Muskel-Skelettsystems u. des Bindegewebes (L00 - M99)	22	12,0	0,8	10	11,0	0,7	12	13,0	0,9
Krankheiten des Urogenitalsystems (N00 - N99)	42	22,9	1,4	21	23,2	1,4	21	22,7	1,5
Niereninsuffizienz (N17 - N19)	29	15,8	1,0	11	12,1	0,7	18	19,4	1,3
Schwangerschaft, Geburt u. Wochenbett (O00 - O99)	-	-	-	x	x	x	-	-	-
Perinatalperiode (P00 - P96)	1	0,5	0,0	-	-	-	1	1,1	0,1
Angeborene Fehlbildungen (Q00 - Q99)	1	0,5	0,0	-	-	-	1	1,1	0,1
Symptome u. Abnorme klinische Laborbefunde, die andernorts nicht klassifiziert sind (R00 - R99)	65	35,5	2,2	40	44,2	2,6	25	27,0	1,8
Verletzungen, Vergiftungen u. Folgen äußerer Ursachen (S00 - T98)	106	57,9	3,7	66	72,9	4,3	40	43,2	2,9
Vorläufige Zuordnung für Krankheiten mit unklarer Ätiologie (U00 - U49)	331	180,8	11,4	191	211,0	12,5	140	151,2	10,2
COVID-19 (U071, U072, U109)	331	180,8	11,4	191	211,0	12,5	140	151,2	10,2
Insgesamt (A00 - U49)	2 903	1 585,3	100	1 527	1 686,5	100	1 376	1 486,3	100
Äußere Ursachen von Verletzungen, Vergiftungen (V01 - Y98)	104	56,8	3,6	65	71,8	4,3	39	42,1	2,8
Transportmittelunfälle (V01 - V99)	6	3,3	0,2	4	4,4	0,3	2	2,2	0,1
Stürze (W00 - W19)	25	13,7	0,9	17	18,8	1,1	8	8,6	0,6
Suizide (X60 - X84)	30	16,4	1,0	21	23,2	1,4	9	9,7	0,7

2.6.12 Sterbefälle und Mortalitätsrate Landkreis Salzlandkreis 2021 nach Todesursachen und Geschlecht

Todesursachenklasse Pos.-Nr. der ICD-10	Sterbefälle								
	insgesamt			männlich			weiblich		
	absolut	MR	in %	absolut	MR	in %	absolut	MR	in %
Bestimmte infektiöse u. parasitäre Krankheiten (A00 - B99)	42	22,5	1,2	15	16,5	0,8	27	28,3	1,5
Neubildungen (C00 - D48)	777	416,7	21,4	444	487,6	24,4	333	349,0	18,4
Bösartige Neubildungen (C00 - C97)	756	405,4	20,9	436	478,8	24,0	320	335,4	17,7
... der Verdauungsorgane (C15 - C26)	252	135,1	7,0	142	156,0	7,8	110	115,3	6,1
... der Atmungs- u. intrathorakalen Organe (C30 - C39)	146	78,3	4,0	98	107,6	5,4	48	50,3	2,7
Krankheiten des Blutes u. des Immunsystems (D50 - D89)	11	5,9	0,3	4	4,4	0,2	7	7,3	0,4
Endokrine, Ernährungs- u. Stoffwechselkrankheiten (E00 - E90)	155	83,1	4,3	72	79,1	4,0	83	87,0	4,6
Diabetes mellitus (E10 - E14)	127	68,1	3,5	59	64,8	3,2	68	71,3	3,8
Psychische u. Verhaltensstörungen (F00 - F99)	188	100,8	5,2	61	67,0	3,4	127	133,1	7,0
Demenz (F00 - F03)	167	89,6	4,6	44	48,3	2,4	123	128,9	6,8
Psychische Verhaltensstörungen durch psychotrope Substanzen (F10 - F19)	17	9,1	0,5	15	16,5	0,8	2	2,1	0,1
Krankheiten des Nervensystems, des Auges u. des Ohres (G00 - H95)	110	59,0	3,0	42	46,1	2,3	68	71,3	3,8
Krankheiten des Kreislaufsystems (I00 - I99)	1 270	681,1	35,0	597	655,7	32,8	673	705,3	37,3
Hypertonie (I10 - I15)	178	95,5	4,9	70	76,9	3,8	108	113,2	6,0
Ischämische Herzkrankheiten (I20 - I25)	526	282,1	14,5	296	325,1	16,3	230	241,0	12,7
Akuter Myokardinfarkt (I21)	192	103,0	5,3	125	137,3	6,9	67	70,2	3,7
Zerebrovaskuläre Krankheiten (I60 - I69)	170	91,2	4,7	78	85,7	4,3	92	96,4	5,1
Krankheiten des Atmungssystems (J00 - J99)	154	82,6	4,2	84	92,3	4,6	70	73,4	3,9
Grippe und Pneumonie (J09 - J18)	38	20,4	1,0	20	22,0	1,1	18	18,9	1,0
Chron. Krankheiten der unteren Atemwege (J40 - J47)	88	47,2	2,4	47	51,6	2,6	41	43,0	2,3
Krankheiten des Verdauungssystems (K00 - K93)	142	76,1	3,9	88	96,6	4,8	54	56,6	3,0
Krankheiten der Leber (K70 - K77)	60	32,2	1,7	43	47,2	2,4	17	17,8	0,9
Krankheiten der Haut, des Muskel-Skelettsystems u. des Bindegewebes (L00 - M99)	16	8,6	0,4	7	7,7	0,4	9	9,4	0,5
Krankheiten des Urogenitalsystems (N00 - N99)	116	62,2	3,2	50	54,9	2,7	66	69,2	3,7
Niereninsuffizienz (N17 - N19)	91	48,8	2,5	37	40,6	2,0	54	56,6	3,0
Schwangerschaft, Geburt u. Wochenbett (O00 - O99)	-	-	-	x	x	x	-	-	-
Perinatalperiode (P00 - P96)	-	-	-	-	-	-	-	-	-
Angeborene Fehlbildungen (Q00 - Q99)	6	3,2	0,2	1	1,1	0,1	5	5,2	0,3
Symptome u. Abnorme klinische Laborbefunde, die andernorts nicht klassifiziert sind (R00 - R99)	82	44,0	2,3	58	63,7	3,2	24	25,2	1,3
Verletzungen, Vergiftungen u. Folgen äußerer Ursachen (S00 - T98)	89	47,7	2,5	56	61,5	3,1	33	34,6	1,8
Vorläufige Zuordnung für Krankheiten mit unklarer Ätiologie (U00 - U49)	466	249,9	12,9	240	263,6	13,2	226	236,8	12,5
COVID-19 (U071, U072, U109)	466	249,9	12,9	240	263,6	13,2	226	236,8	12,5
Insgesamt (A00 - U49)	3 624	1 943,4	100	1 819	1 997,7	100	1 805	1 891,6	100
Äußere Ursachen von Verletzungen, Vergiftungen (V01 - Y98)	88	47,2	2,4	55	60,4	3,0	33	34,6	1,8
Transportmittelunfälle (V01 - V99)	5	2,7	0,1	4	4,4	0,2	1	1,0	0,1
Stürze (W00 - W19)	27	14,5	0,7	13	14,3	0,7	14	14,7	0,8
Suizide (X60 - X84)	27	14,5	0,7	23	25,3	1,3	4	4,2	0,2

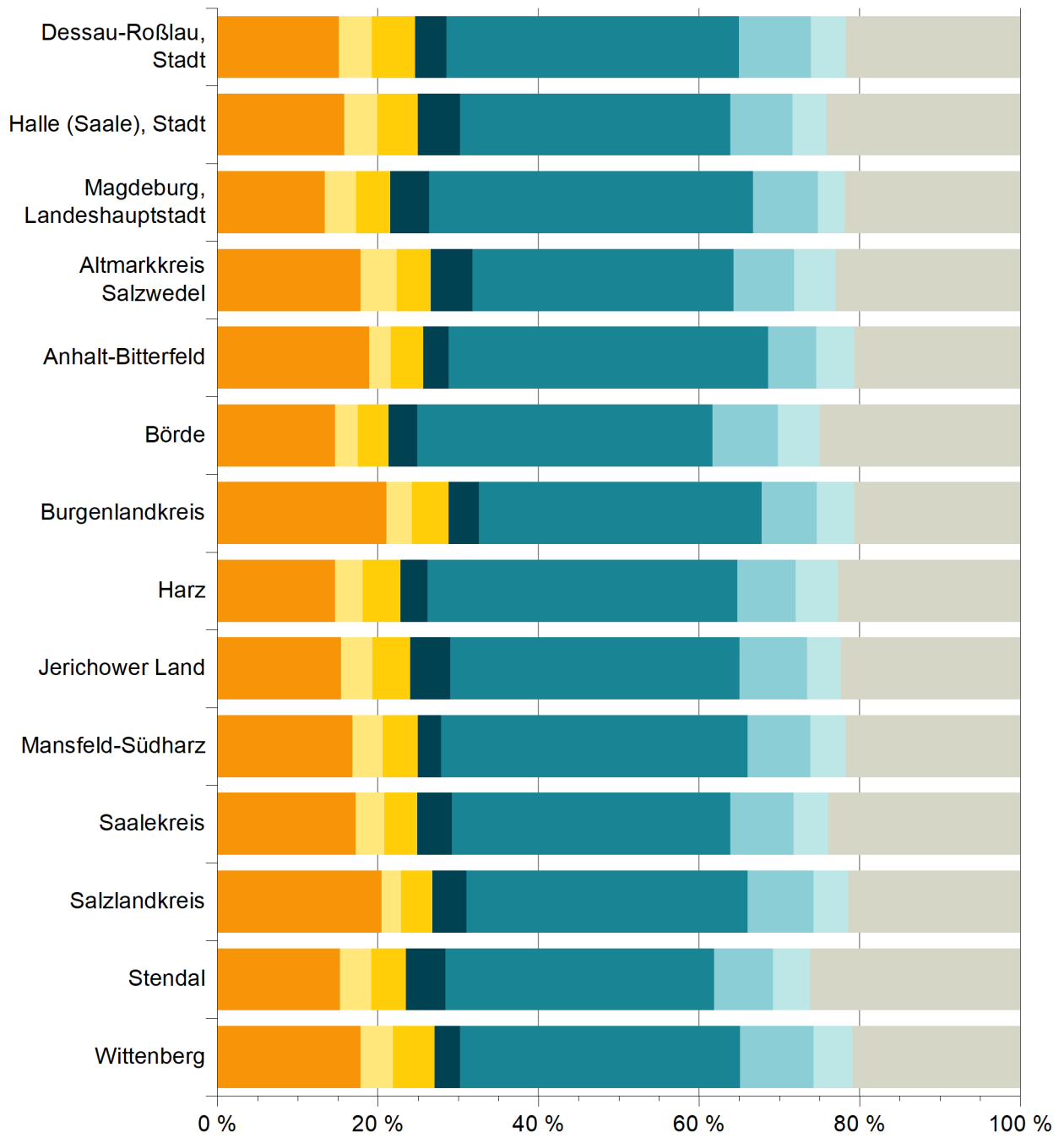
2.6.13 Sterbefälle und Mortalitätsrate Landkreis Stendal 2021 nach Todesursachen und Geschlecht

Todesursachenklasse Pos.-Nr. der ICD-10	Sterbefälle								
	insgesamt			männlich			weiblich		
	absolut	MR	in %	absolut	MR	in %	absolut	MR	in %
Bestimmte infektiöse u. parasitäre Krankheiten (A00 - B99)	6	5,4	0,3	3	5,5	0,3	3	5,4	0,3
Neubildungen (C00 - D48)	512	465,0	26,2	306	564,3	28,8	206	368,6	23,1
Bösartige Neubildungen (C00 - C97)	495	449,5	25,3	299	551,4	28,2	196	350,7	22,0
... der Verdauungsorgane (C15 - C26)	156	141,7	8,0	101	186,3	9,5	55	98,4	6,2
... der Atmungs- u. intrathorakalen Organe (C30 - C39)	90	81,7	4,6	62	114,3	5,8	28	50,1	3,1
Krankheiten des Blutes u. des Immunsystems (D50 - D89)	7	6,4	0,4	3	5,5	0,3	4	7,2	0,4
Endokrine, Ernährungs- u. Stoffwechselkrankheiten (E00 - E90)	89	80,8	4,6	37	68,2	3,5	52	93,0	5,8
Diabetes mellitus (E10 - E14)	66	59,9	3,4	23	42,4	2,2	43	76,9	4,8
Psychische u. Verhaltensstörungen (F00 - F99)	89	80,8	4,6	43	79,3	4,0	46	82,3	5,2
Demenz (F00 - F03)	68	61,8	3,5	23	42,4	2,2	45	80,5	5,1
Psychische Verhaltensstörungen durch psychotrope Substanzen (F10 - F19)	20	18,2	1,0	19	35,0	1,8	1	-	-
Krankheiten des Nervensystems, des Auges u. des Ohres (G00 - H95)	54	49,0	2,8	30	55,3	2,8	24	42,9	2,7
Krankheiten des Kreislaufsystems (I00 - I99)	654	593,9	33,5	325	599,4	30,6	329	588,6	36,9
Hypertonie (I10 - I15)	99	89,9	5,1	37	68,2	3,5	62	110,9	7,0
Ischämische Herzkrankheiten (I20 - I25)	238	216,1	12,2	156	287,7	14,7	82	146,7	9,2
Akuter Myokardinfarkt (I21)	100	90,8	5,1	65	119,9	6,1	35	62,6	3,9
Zerebrovaskuläre Krankheiten (I60 - I69)	98	89,0	5,0	40	73,8	3,8	58	103,8	6,5
Krankheiten des Atmungssystems (J00 - J99)	97	88,1	5,0	62	114,3	5,8	35	62,6	3,9
Grippe und Pneumonie (J09 - J18)	28	25,4	1,4	20	36,9	1,9	8	14,3	0,9
Chron. Krankheiten der unteren Atemwege (J40 - J47)	59	53,6	3,0	37	68,2	3,5	22	39,4	2,5
Krankheiten des Verdauungssystems (K00 - K93)	84	76,3	4,3	54	99,6	5,1	30	53,7	3,4
Krankheiten der Leber (K70 - K77)	37	33,6	1,9	28	51,6	2,6	9	16,1	1,0
Krankheiten der Haut, des Muskel-Skelettsystems u. des Bindegewebes (L00 - M99)	17	15,4	0,9	8	14,8	0,8	9	16,1	1,0
Krankheiten des Urogenitalsystems (N00 - N99)	29	26,3	1,5	14	25,8	1,3	15	26,8	1,7
Niereninsuffizienz (N17 - N19)	25	22,7	1,3	11	20,3	1,0	14	25,0	1,6
Schwangerschaft, Geburt u. Wochenbett (O00 - O99)	-	-	-	x	x	x	-	-	-
Perinatalperiode (P00 - P96)	-	-	-	-	-	-	-	-	-
Angeborene Fehlbildungen (Q00 - Q99)	1	0,9	0,1	1	1,8	0,1	-	-	-
Symptome u. Abnorme klinische Laborbefunde, die andernorts nicht klassifiziert sind (R00 - R99)	40	36,3	2,0	28	51,6	2,6	12	21,5	1,3
Verletzungen, Vergiftungen u. Folgen äußerer Ursachen (S00 - T98)	79	71,7	4,0	49	90,4	4,6	30	53,7	3,4
Vorläufige Zuordnung für Krankheiten mit unklarer Ätiologie (U00 - U49)	195	177,1	10,0	99	182,6	9,3	96	171,8	10,8
COVID-19 (U071, U072, U109)	195	177,1	10,0	99	182,6	9,3	96	171,8	10,8
Insgesamt (A00 - U49)	1 953	1 773,6	100	1 062	1 958,6	100	891	1 594,1	100
Äußere Ursachen von Verletzungen, Vergiftungen (V01 - Y98)	76	69,0	3,9	47	86,7	4,4	29	51,9	3,3
Transportmittelunfälle (V01 - V99)	10	9,1	0,5	9	16,6	0,8	1	1,8	0,1
Stürze (W00 - W19)	17	15,4	0,9	7	12,9	0,7	10	17,9	1,1
Suizide (X60 - X84)	20	18,2	1,0	16	29,5	1,5	4	7,2	0,4

2.6.14 Sterbefälle und Mortalitätsrate Landkreis Wittenberg 2021 nach Todesursachen und Geschlecht

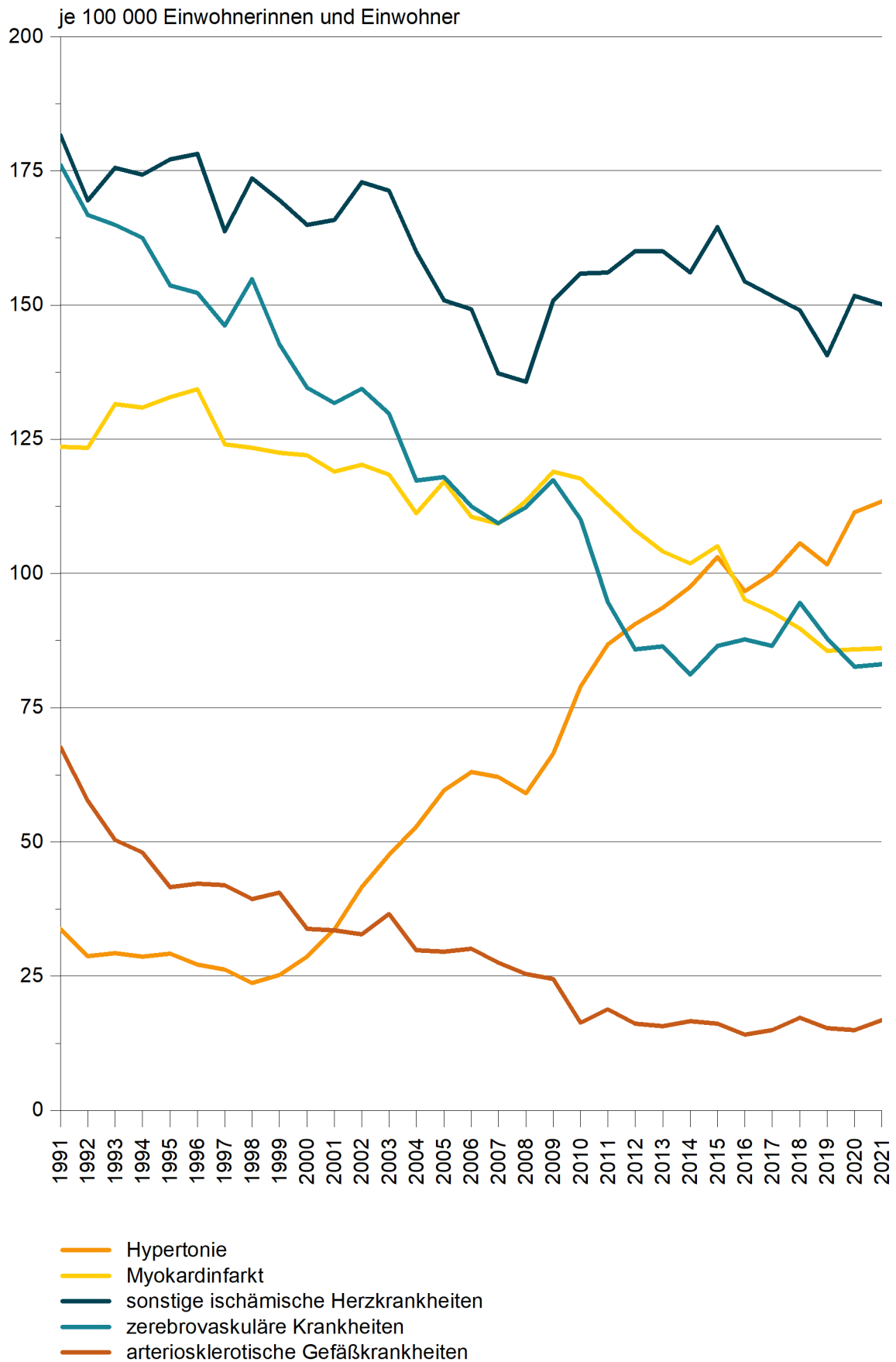
Todesursachenklasse Pos.-Nr. der ICD-10	Sterbefälle								
	insgesamt			männlich			weiblich		
	absolut	MR	in %	absolut	MR	in %	absolut	MR	in %
Bestimmte infektiöse u. parasitäre Krankheiten (A00 - B99)	24	19,4	1,1	15	24,6	1,3	9	14,3	0,8
Neubildungen (C00 - D48)	475	383,8	20,9	266	436,9	22,9	209	332,4	18,8
Bösartige Neubildungen (C00 - C97)	466	376,5	20,5	260	427,1	22,4	206	327,6	18,5
... der Verdauungsorgane (C15 - C26)	153	123,6	6,7	78	128,1	6,7	75	119,3	6,7
... der Atmungs- u. intrathorakalen Organe (C30 - C39)	77	62,2	3,4	55	90,3	4,7	22	35,0	2,0
Krankheiten des Blutes u. des Immunsystems (D50 - D89)	10	8,1	0,4	3	4,9	0,3	7	11,1	0,6
Endokrine, Ernährungs- u. Stoffwechselkrankheiten (E00 - E90)	110	88,9	4,8	51	83,8	4,4	59	93,8	5,3
Diabetes mellitus (E10 - E14)	87	70,3	3,8	37	60,8	3,2	50	79,5	4,5
Psychische u. Verhaltensstörungen (F00 - F99)	104	84,0	4,6	35	57,5	3,0	69	109,7	6,2
Demenz (F00 - F03)	91	73,5	4,0	22	36,1	1,9	69	109,7	6,2
Psychische Verhaltensstörungen durch psychotrope Substanzen (F10 - F19)	13	10,5	0,6	13	21,4	1,1	-	-	-
Krankheiten des Nervensystems, des Auges u. des Ohres (G00 - H95)	104	84,0	4,6	49	80,5	4,2	55	87,5	4,9
Krankheiten des Kreislaufsystems (I00 - I99)	792	639,9	34,9	379	622,5	32,7	413	656,8	37,1
Hypertonie (I10 - I15)	118	95,3	5,2	43	70,6	3,7	75	119,3	6,7
Ischämische Herzkrankheiten (I20 - I25)	301	243,2	13,2	170	279,2	14,7	131	208,3	11,8
Akuter Myokardinfarkt (I21)	127	102,6	5,6	75	123,2	6,5	52	82,7	4,7
Zerebrovaskuläre Krankheiten (I60 - I69)	149	120,4	6,6	66	108,4	5,7	83	132,0	7,5
Krankheiten des Atmungssystems (J00 - J99)	72	58,2	3,2	46	75,6	4,0	26	41,3	2,3
Grippe und Pneumonie (J09 - J18)	12	9,7	0,5	8	13,1	0,7	4	6,4	0,4
Chron. Krankheiten der unteren Atemwege (J40 - J47)	48	38,8	2,1	28	46,0	2,4	20	31,8	1,8
Krankheiten des Verdauungssystems (K00 - K93)	119	96,2	5,2	68	111,7	5,9	51	81,1	4,6
Krankheiten der Leber (K70 - K77)	47	38,0	2,1	31	50,9	2,7	16	25,4	1,4
Krankheiten der Haut, des Muskel-Skelettsystems u. des Bindegewebes (L00 - M99)	16	12,9	0,7	4	6,6	0,3	12	19,1	1,1
Krankheiten des Urogenitalsystems (N00 - N99)	57	46,1	2,5	24	39,4	2,1	33	52,5	3,0
Niereninsuffizienz (N17 - N19)	35	28,3	1,5	13	21,4	1,1	22	35,0	2,0
Schwangerschaft, Geburt u. Wochenbett (O00 - O99)	-	-	-	x	x	x	-	-	-
Perinatalperiode (P00 - P96)	1	0,8	0,0	1	1,6	0,1	-	-	-
Angeborene Fehlbildungen (Q00 - Q99)	6	4,8	0,3	6	9,9	0,5	-	-	-
Symptome u. Abnorme klinische Laborbefunde, die andernorts nicht klassifiziert sind (R00 - R99)	23	18,6	1,0	10	16,4	0,9	13	20,7	1,2
Verletzungen, Vergiftungen u. Folgen äußerer Ursachen (S00 - T98)	92	74,3	4,0	54	88,7	4,7	38	60,4	3,4
Vorläufige Zuordnung für Krankheiten mit unklarer Ätiologie (U00 - U49)	267	215,7	11,8	149	244,7	12,8	118	187,7	10,6
COVID-19 (U071, U072, U109)	267	215,7	11,8	149	244,7	12,8	118	187,7	10,6
Insgesamt (A00 - U49)	2 272	1 835,8	100	1 160	1 905,3	100	1 112	1 768,4	100
Äußere Ursachen von Verletzungen, Vergiftungen (V01 - Y98)	91	73,5	4,0	53	87,1	4,6	38	60,4	3,4
Transportmittelunfälle (V01 - V99)	7	5,7	0,3	5	8,2	0,4	2	3,2	0,2
Stürze (W00 - W19)	44	35,6	1,9	21	34,5	1,8	23	36,6	2,1
Suizide (X60 - X84)	19	15,4	0,8	16	26,3	1,4	3	4,8	0,3

Sterbefälle in den kreisfreien Städten und Landkreisen 2021 nach ausgewählten Todesursachen



- Neubildungen
- Endokrine, Ernährungs- und Stoffwechselkrankheiten
- psychische Störungen, Krankheiten des Nervensystems, der Augen und der Ohren
- Krankheiten des Kreislaufsystems
- Krankheiten des Atmungssystems
- Krankheiten des Verdauungssystems
- Verletzungen und Vergiftungen
- sonstige

Mortalitätsrate 1991 - 2021 ausgewählter Krankheiten des Kreislaufsystems



3.1 Sterbefälle 2021 durch Krankheiten des Kreislaufsystems nach Altersgruppen und Geschlecht

Todesursachenklasse Pos.-Nr. der ICD-10	Geschl.	Sterbefälle					
		insgesamt	davon in den Altersgruppen von ... bis unter ... Jahren				
			unter 1	1 - 15	15 - 35	35 - 55	55 - 75
Akutes rheumatisches Fieber (I00 - I02)	i	2	-	-	-	-	2
	m	1	-	-	-	-	1
	w	1	-	-	-	-	1
Chronisch rheumatische Herzkrankheiten (I05 - I09)	i	184	-	-	1	6	141
	m	59	-	-	-	4	37
	w	125	-	-	1	2	104
Hypertonie (I10 - I15)	i	2 481	-	-	-	22	2 229
	m	844	-	-	-	18	674
	w	1 637	-	-	-	4	1 555
Ischämische Herzkrankheiten (I20 - I25)	i	5 167	-	-	4	125	3 897
	m	2 877	-	-	3	104	1 895
	w	2 290	-	-	1	21	2 002
Myokardinfarkt (I21 - I22)	i	1 884	-	-	4	98	1 131
	m	1 147	-	-	3	82	567
	w	737	-	-	1	16	564
Chronisch Ischämische Herzkrankheit (I25)	i	3 223	-	-	-	26	2 720
	m	1 704	-	-	-	22	1 313
	w	1 519	-	-	-	4	1 407
Pulmonale Herzkrankheiten (I26 - I28)	i	249	-	-	1	12	160
	m	106	-	-	-	11	50
	w	143	-	-	1	1	110
Sonstige Formen der Herzkrankheit (I30 - I52)	i	3 237	-	1	7	43	2 810
	m	1 354	-	-	5	33	1 050
	w	1 883	-	1	2	10	1 760
Herzinsuffizienz (I50)	i	1 390	-	-	-	7	1 280
	m	521	-	-	-	6	451
	w	869	-	-	-	1	829
Zerebrovaskuläre Krankheiten (I60 - I69)	i	1 818	-	-	2	32	1 403
	m	781	-	-	2	15	529
	w	1 037	-	-	-	17	874
Schlaganfall (I60 - I64)	i	1 242	-	-	2	26	919
	m	547	-	-	2	10	352
	w	695	-	-	-	16	567
Krankheiten der Arterien, Arteriolen u. Kapillaren (I70 - I79)	i	368	-	-	2	13	254
	m	201	-	-	2	8	112
	w	167	-	-	-	5	142
Atherosklerose (I70)	i	177	-	-	-	1	142
	m	93	-	-	-	1	61
	w	84	-	-	-	-	81
Krankheiten der Venen, Lymphgefäße u. -knoten, nicht anders klassifiziert (I80 - I89)	i	74	-	-	-	5	49
	m	34	-	-	-	5	16
	w	40	-	-	-	-	33
Sonstige Krankheiten des Kreislaufsystems (I95 - I99)	i	1	-	-	-	-	1
	m	-	-	-	-	-	-
	w	1	-	-	-	-	1
Krankheiten des Kreislaufsystems (I00 - I99)	i	13 581	-	1	17	258	10 946
	m	6 257	-	-	12	198	4 364
	w	7 324	-	1	5	60	6 582

3.2 Sterbefälle 2011 - 2021 durch Krankheiten des Kreislaufsystems nach Geschlecht

Todesursachenklasse Pos.-Nr. der ICD-10	Geschl.	Sterbefälle										
		Jahr										
		2011	2012	2013	2014	2015	2016	2017	2018	2019	2020	2021
100 - 102	i	-	-	-	-	1	3	2	3	1	-	2
	m	-	-	-	-	1	2	1	1	1	-	1
	w	-	-	-	-	-	1	1	2	-	-	1
105 - 109	i	68	52	82	77	97	106	156	138	136	141	184
	m	16	16	22	26	34	43	56	51	45	57	59
	w	52	36	60	51	63	63	100	87	91	84	125
110 - 115	i	1 985	2 054	2 108	2 183	2 309	2 168	2 227	2 341	2 240	2 438	2 481
	m	635	590	645	642	735	659	737	748	726	821	844
	w	1 350	1 464	1 463	1 541	1 574	1 509	1 490	1 593	1 514	1 617	1 637
120 - 125	i	6 152	6 080	5 948	5 779	6 042	5 591	5 451	5 291	4 981	5 197	5 167
	m	3 039	2 963	3 053	3 042	3 147	3 068	2 928	2 822	2 759	2 830	2 877
	w	3 113	3 117	2 895	2 737	2 895	2 523	2 523	2 469	2 222	2 367	2 290
121 - 122	i	2 581	2 452	2 345	2 282	2 355	2 132	2 069	1 989	1 885	1 879	1 884
	m	1 490	1 359	1 346	1 329	1 349	1 282	1 216	1 162	1 152	1 131	1 147
	w	1 091	1 093	999	953	1 006	850	853	827	733	748	737
125	i	3 435	3 527	3 535	3 434	3 627	3 348	3 289	3 226	3 024	3 241	3 223
	m	1 491	1 561	1 674	1 688	1 771	1 734	1 667	1 637	1 573	1 662	1 704
	w	1 944	1 966	1 861	1 746	1 856	1 614	1 622	1 589	1 451	1 579	1 519
126 - 128	i	224	183	190	158	167	221	239	258	227	259	249
	m	87	82	85	72	85	94	93	100	97	124	106
	w	137	101	105	86	82	127	146	158	130	135	143
130 - 152	i	2 730	2 894	3 056	3 231	3 172	3 199	3 312	3 550	3 119	3 213	3 237
	m	1 056	1 113	1 166	1 246	1 210	1 297	1 336	1 447	1 280	1 339	1 354
	w	1 674	1 781	1 890	1 985	1 962	1 902	1 976	2 103	1 839	1 874	1 883
150	i	1 236	1 387	1 525	1 573	1 438	1 413	1 371	1 473	1 325	1 343	1 390
	m	401	470	506	529	500	529	503	560	527	525	521
	w	835	917	1 019	1 044	938	884	868	913	798	818	869
160 - 169	i	2 165	1 948	1 945	1 818	1 938	1 965	1 929	2 095	1 935	1 808	1 818
	m	845	782	768	716	819	799	857	886	825	773	781
	w	1 320	1 166	1 177	1 102	1 119	1 166	1 072	1 209	1 110	1 035	1 037
160 - 164	i	1 456	1 307	1 296	1 267	1 308	1 240	1 185	1 308	1 248	1 202	1 242
	m	567	542	508	510	560	513	521	559	545	523	547
	w	889	765	788	757	748	727	664	749	703	679	695
170 - 179	i	431	368	354	371	363	315	334	383	337	328	368
	m	210	156	135	182	176	166	160	190	190	184	201
	w	221	212	219	189	187	149	174	193	147	144	167
170	i	195	184	179	163	183	136	194	192	141	132	177
	m	80	69	52	61	68	65	88	81	69	63	93
	w	115	115	127	102	115	71	106	111	72	69	84
180 - 189	i	77	85	79	107	88	74	82	69	86	69	74
	m	34	33	31	46	30	34	29	30	43	29	34
	w	43	52	48	61	58	40	53	39	43	40	40
195 - 199	i	-	1	2	-	1	-	-	1	1	-	1
	m	-	-	1	-	1	-	-	1	-	-	-
	w	-	1	1	-	-	-	-	-	1	-	1
100 - 199	i	13 832	13 665	13 764	13 724	14 178	13 642	13 732	14 129	13 063	13 453	13 581
	m	5 922	5 735	5 906	5 972	6 238	6 162	6 197	6 276	5 966	6 157	6 257
	w	7 910	7 930	7 858	7 752	7 940	7 480	7 535	7 853	7 097	7 296	7 324

3.3 Mortalitätsrate 2021 durch Krankheiten des Kreislaufsystems nach Altersgruppen und Geschlecht

Todesursachenklasse Pos.-Nr. der ICD-10	Geschl.	MR _i						
		insgesamt	davon in den Altersgruppen von ... bis unter ... Jahren					
			unter 1	1 - 15	15 - 35	35 - 55	55 - 75	75 und mehr
Akutes rheumatisches Fieber (I00 - I02)	i	0,1	-	-	-	-	0,7	
	m	0,1	-	-	-	-	0,8	
	w	0,1	-	-	-	-	0,5	
Chronisch rheumatische Herzkrankheiten (I05 - I09)	i	8,5	-	-	0,3	1,1	5,4	46,2
	m	5,5	-	-	-	1,4	5,6	31,1
	w	11,3	-	-	0,5	0,8	5,2	55,9
Hypertonie (I10 - I15)	i	114,1	-	-	-	4,1	34,6	730,5
	m	78,9	-	-	-	6,3	47,3	566,6
	w	148,1	-	-	-	1,5	22,7	835,1
Ischämische Herzkrankheiten (I20 - I25)	i	237,6	-	-	1,0	23,0	171,6	1 277,1
	m	268,9	-	-	1,5	36,6	272,5	1 593,1
	w	207,2	-	-	0,5	8,1	77,4	1 075,2
Myokardinfarkt (I21 - I22)	i	86,6	-	-	1,0	18,0	97,9	370,6
	m	107,2	-	-	1,5	28,9	154,1	476,7
	w	66,7	-	-	0,5	6,2	45,4	302,9
Chronisch Ischämische Herzkrankheit (I25)	i	148,2	-	-	-	4,8	71,7	891,4
	m	159,3	-	-	-	7,7	114,9	1 103,8
	w	137,5	-	-	-	1,5	31,4	755,6
Pulmonale Herzkrankheiten (I26 - I28)	i	11,4	-	-	0,3	2,2	11,4	52,4
	m	9,9	-	-	-	3,9	14,0	42,0
	w	12,9	-	-	0,5	0,4	9,0	59,1
Sonstige Formen der Herzkrankheit (I30 - I52)	i	148,8	-	0,4	1,8	7,9	56,6	920,9
	m	126,6	-	-	2,4	11,6	82,8	882,7
	w	170,4	-	0,8	1,1	3,9	32,0	945,2
Herzinsuffizienz (I50)	i	63,9	-	-	-	1,3	15,5	419,5
	m	48,7	-	-	-	2,1	19,9	379,1
	w	78,6	-	-	-	0,4	11,3	445,2
Zerebrovaskuläre Krankheiten (I60 - I69)	i	83,6	-	-	0,5	5,9	57,3	459,8
	m	73,0	-	-	1,0	5,3	73,2	444,7
	w	93,8	-	-	-	6,6	42,5	469,4
Schlaganfall (I60 - I64)	i	57,1	-	-	0,5	4,8	44,4	301,2
	m	51,1	-	-	1,0	3,5	57,0	295,9
	w	62,9	-	-	-	6,2	32,6	304,5
Krankheiten der Arterien, Arteriolen u. Kapillaren (I70 - I79)	i	16,9	-	-	0,5	2,4	14,9	83,2
	m	18,8	-	-	1,0	2,8	24,6	94,2
	w	15,1	-	-	-	1,9	5,8	76,3
Atherosklerose (I70)	i	8,1	-	-	-	0,2	5,1	46,5
	m	8,7	-	-	-	0,4	9,7	51,3
	w	7,6	-	-	-	-	0,9	43,5
Krankheiten der Venen, Lymphgefäße u. -knoten, nicht anders klassifiziert (I80 - I89)	i	3,4	-	-	-	0,9	3,0	16,1
	m	3,2	-	-	-	1,8	4,0	13,5
	w	3,6	-	-	-	-	2,0	17,7
Sonstige Krankheiten des Kreislaufsystems (I95 - I99)	i	0,0	-	-	-	-	-	0,3
	m	-	-	-	-	-	-	-
	w	0,1	-	-	-	-	-	0,5
Krankheiten des Kreislaufsystems (I00 - I99)	i	624,4	-	0,4	4,4	47,5	354,8	3 587,1
	m	584,8	-	-	5,8	69,7	524,1	3 668,6
	w	662,7	-	0,8	2,7	23,2	196,7	3 534,9

3.4 Mortalitätsrate 2011 - 2021 durch Krankheiten des Kreislaufsystems nach Geschlecht

Todesursachenklasse Pos.-Nr. der ICD-10	Geschl.	MR _i										
		Jahr										
		2011	2012	2013	2014	2015	2016	2017	2018	2019	2020	2021
100 - 102	i	-	-	-	-	0,0	0,1	0,1	0,1	0,0	-	0,1
	m	-	-	-	-	0,1	0,2	0,1	0,1	0,1	-	0,1
	w	-	-	-	-	-	0,1	0,1	0,2	-	-	0,1
105 - 109	i	3,0	2,3	3,6	3,4	4,3	4,7	7,0	6,2	6,2	6,4	8,5
	m	1,4	1,4	2,0	2,4	3,1	3,9	5,1	4,7	4,2	5,3	5,5
	w	4,4	3,1	5,2	4,5	5,5	5,5	8,8	7,7	8,1	7,6	11,3
110 - 115	i	86,8	90,6	93,6	97,5	103,1	96,7	99,9	105,7	101,7	111,4	114,1
	m	56,8	53,2	58,5	58,5	66,7	59,7	67,1	68,6	67,0	76,3	78,9
	w	115,4	126,3	127,2	134,8	138,2	132,8	131,7	141,6	135,4	145,5	148,1
120 - 125	i	269,0	268,1	264,1	258,0	269,7	249,5	244,5	238,8	226,2	237,6	237,6
	m	272,0	267,2	277,1	277,2	285,8	277,8	266,5	258,7	254,7	263,0	268,9
	w	266,2	268,9	251,7	239,5	254,1	222,0	223,1	219,5	198,7	213,0	207,2
121 - 122	i	112,9	108,1	104,1	101,9	105,1	95,1	92,8	89,8	85,6	85,9	86,6
	m	133,3	122,6	122,2	121,1	122,5	116,1	110,7	106,5	106,3	105,1	107,2
	w	93,3	94,3	86,9	83,4	88,3	74,8	75,4	73,5	65,5	67,3	66,7
125	i	150,2	155,5	157,0	153,3	161,9	149,4	147,5	145,6	137,4	148,1	148,2
	m	133,4	140,8	151,9	153,8	160,8	157,0	151,7	150,1	145,2	154,4	159,3
	w	166,2	169,6	161,8	152,8	162,9	142,0	143,4	141,3	129,8	142,1	137,5
126 - 128	i	9,8	8,1	8,4	7,1	7,5	9,9	10,7	11,6	10,3	11,8	11,4
	m	7,8	7,4	7,7	6,6	7,7	8,5	8,5	9,2	9,0	11,5	9,9
	w	11,7	8,7	9,1	7,5	7,2	11,2	12,9	14,0	11,6	12,1	12,9
130 - 152	i	119,4	127,6	135,7	144,2	141,6	142,8	148,5	160,2	141,7	146,9	148,8
	m	94,5	100,4	105,8	113,6	109,9	117,4	121,6	132,7	118,2	124,4	126,6
	w	143,1	153,6	164,3	173,7	172,2	167,4	174,7	186,9	164,4	168,6	170,4
150	i	54,0	61,2	67,7	70,2	64,2	63,1	61,5	66,5	60,2	61,4	63,9
	m	35,9	42,4	45,9	48,2	45,4	47,9	45,8	51,3	48,6	48,8	48,7
	w	71,4	79,1	88,6	91,4	82,3	77,8	76,7	81,2	71,4	73,6	78,6
160 - 169	i	94,7	85,9	86,4	81,2	86,5	87,7	86,5	94,6	87,9	82,6	83,6
	m	75,6	70,5	69,7	65,3	74,4	72,3	78,0	81,2	76,2	71,8	73,0
	w	112,9	100,6	102,3	96,4	98,2	102,6	94,8	107,5	99,3	93,1	93,8
160 - 164	i	63,7	57,6	57,5	56,6	58,4	55,3	53,1	59,0	56,7	54,9	57,1
	m	50,7	48,9	46,1	46,5	50,9	46,4	47,4	51,2	50,3	48,6	51,1
	w	76,0	66,0	68,5	66,2	65,7	64,0	58,7	66,6	62,9	61,1	62,9
170 - 179	i	18,8	16,2	15,7	16,6	16,2	14,1	15,0	17,3	15,3	15,0	16,9
	m	18,8	14,1	12,3	16,6	16,0	15,0	14,6	17,4	17,5	17,1	18,8
	w	18,9	18,3	19,0	16,5	16,4	13,1	15,4	17,2	13,1	13,0	15,1
170	i	8,5	8,1	7,9	7,3	8,2	6,1	8,7	8,7	6,4	6,0	8,1
	m	7,2	6,2	4,7	5,6	6,2	5,9	8,0	7,4	6,4	5,9	8,7
	w	9,8	9,9	11,0	8,9	10,1	6,2	9,4	9,9	6,4	6,2	7,6
180 - 189	i	3,4	3,7	3,5	4,8	3,9	3,3	3,7	3,1	3,9	3,2	3,4
	m	3,0	3,0	2,8	4,2	2,7	3,1	2,6	2,8	4,0	2,7	3,2
	w	3,7	4,5	4,2	5,3	5,1	3,5	4,7	3,5	3,8	3,6	3,6
195 - 199	i	-	0,0	0,1	-	0,0	-	-	0,0	0,0	-	0,0
	m	-	-	0,1	-	0,1	-	-	0,1	-	-	-
	w	-	0,1	0,1	-	-	-	-	-	0,1	-	0,1
100 - 199	i	604,8	602,5	611,2	612,7	632,8	608,8	615,9	637,7	593,4	614,9	624,4
	m	530,0	517,2	536,0	544,3	566,5	557,9	564,0	575,4	550,7	572,1	584,8
	w	676,3	684,1	683,2	678,3	696,9	658,3	666,2	698,1	634,6	656,4	662,7

4.1 Sterbefälle 2021 durch Neubildungen nach Altersgruppen und Geschlecht

Todesursachenklasse Pos.-Nr. der ICD-10	Geschl.	Sterbefälle						
		insgesamt	davon in den Altersgruppen von ... bis unter ... Jahren					
			unter 1	1 - 15	15 - 35	35 - 55	55 - 75	75 und mehr
Bösartige Neubildungen (C00 - C97)	i	8 197	-	7	28	440	3 394	4 328
	m	4 721	-	3	12	258	2 133	2 315
	w	3 476	-	4	16	182	1 261	2 013
Lippe, Mundhöhle u. Pharynx (C00 - C14)	i	224	-	-	-	35	130	59
	m	183	-	-	-	32	111	40
	w	41	-	-	-	3	19	19
Verdauungsorgane (C15 - C26)	i	2 732	-	-	4	127	1 147	1 454
	m	1 592	-	-	1	90	766	735
	w	1 140	-	-	3	37	381	719
Ösophagus (C15)	i	198	-	-	-	21	120	57
	m	164	-	-	-	20	106	38
	w	34	-	-	-	1	14	19
Magen (C16)	i	344	-	-	1	22	129	192
	m	202	-	-	-	15	91	96
	w	142	-	-	1	7	38	96
Dickdarm u. Rektum (C18 - C21)	i	941	-	-	1	42	336	562
	m	524	-	-	1	29	218	276
	w	417	-	-	-	13	118	286
Leber (C22)	i	383	-	-	1	9	188	185
	m	254	-	-	-	5	140	109
	w	129	-	-	1	4	48	76
Gallenblase u. Gallenwege (C23 - C24)	i	181	-	-	-	4	67	110
	m	86	-	-	-	4	37	45
	w	95	-	-	-	-	30	65
Pankreas (C25)	i	638	-	-	1	27	287	323
	m	336	-	-	-	17	162	157
	w	302	-	-	1	10	125	166
Atmungsorgane u. intrathorakale Organe (C30 - C39)	i	1 629	-	-	-	90	910	629
	m	1 084	-	-	-	49	621	414
	w	545	-	-	-	41	289	215
Larynx (C32)	i	54	-	-	-	3	34	17
	m	50	-	-	-	3	32	15
	w	4	-	-	-	-	2	2
Lunge (C33 - C34)	i	1 554	-	-	-	85	866	603
	m	1 019	-	-	-	45	582	392
	w	535	-	-	-	40	284	211
Knochen u. Gelenkknorpel (C40 - C41)	i	17	-	1	2	2	4	8
	m	10	-	-	2	2	3	3
	w	7	-	1	-	-	1	5
Haut (C43 - C44)	i	128	-	-	-	10	38	80
	m	80	-	-	-	8	22	50
	w	48	-	-	-	2	16	30
Mesotheliales Gewebe u. Weichteil- gewebe (C45 - C49)	i	94	-	-	2	4	31	57
	m	49	-	-	1	2	16	30
	w	45	-	-	1	2	15	27
Brustdrüse (C50)	i	516	-	-	3	48	171	294
	m	7	-	-	-	-	3	4
	w	509	-	-	3	48	168	290

Noch: 4.1 Sterbefälle 2021 durch Neubildungen nach Altersgruppen und Geschlecht

Todesursachenklasse Pos.-Nr. der ICD-10	Geschl.	Sterbefälle						
		insgesamt	davon in den Altersgruppen von ... bis unter ... Jahren					
			unter 1	1 - 15	15 - 35	35 - 55	55 - 75	75 und mehr
Weibliche Genitalorgane (C51 - C58)	i	338	-	-	3	25	137	173
	m	x	x	x	x	x	x	x
	w	338	-	-	3	25	137	173
Corpus uteri (C54 - C55)	i	87	-	-	-	1	34	52
	m	x	x	x	x	x	x	x
	w	87	-	-	-	1	34	52
Ovar (C56)	i	148	-	-	2	9	60	77
	m	x	x	x	x	x	x	x
	w	148	-	-	2	9	60	77
Männliche Genitalorgane (C60 - C63)	i	561	-	-	3	11	166	381
	m	561	-	-	3	11	166	381
	w	x	x	x	x	x	x	x
Prostata (C61)	i	535	-	-	-	6	157	372
	m	535	-	-	-	6	157	372
	w	x	x	x	x	x	x	x
Harnorgane (C64 - C68)	i	632	-	1	-	21	204	406
	m	422	-	1	-	16	145	260
	w	210	-	-	-	5	59	146
Niere (C64)	i	234	-	1	-	6	77	150
	m	152	-	1	-	6	52	93
	w	82	-	-	-	-	25	57
Harnblase (C67)	i	277	-	-	-	9	81	187
	m	191	-	-	-	6	62	123
	w	86	-	-	-	3	19	64
Auge, Gehirn u. Teile des Zentralnervensystems (C69 - C72)	i	218	-	-	3	29	118	68
	m	120	-	-	2	21	64	33
	w	98	-	-	1	8	54	35
Schilddrüse u. sonstige endokrine Drüsen (C73 - C75)	i	36	-	-	1	3	12	20
	m	17	-	-	-	2	8	7
	w	19	-	-	1	1	4	13
Lymphatische, blutbildende Gewebe (C81 - C96)	i	749	-	5	6	26	215	497
	m	430	-	2	3	18	142	265
	w	319	-	3	3	8	73	232
Leukämien (C91 - C95)	i	311	-	5	3	11	87	205
	m	186	-	2	2	7	59	116
	w	125	-	3	1	4	28	89
In-situ-Neubildungen (D00 - D09)	i	2	-	-	-	1	-	1
	m	2	-	-	-	1	-	1
	w	-	-	-	-	-	-	-
Gutartige Neubildungen (D10 - D36)	i	34	-	-	-	-	13	21
	m	14	-	-	-	-	5	9
	w	20	-	-	-	-	8	12
Neubildungen unbekanntes Verhaltens (D37 - D48)	i	190	-	1	-	7	28	154
	m	100	-	1	-	5	16	78
	w	90	-	-	-	2	12	76
Neubildungen (C00 - D48)	i	8 423	-	8	28	448	3 435	4 504
	m	4 837	-	4	12	264	2 154	2 403
	w	3 586	-	4	16	184	1 281	2 101

4.2 Sterbefälle 2011 - 2021 durch Neubildungen nach Geschlecht

Todesursachenklasse Pos.-Nr. der ICD-10	Geschl.	Sterbefälle										
		Jahr										
		2011	2012	2013	2014	2015	2016	2017	2018	2019	2020	2021
C00 - C97	i	7 996	7 888	8 162	8 112	8 172	7 942	8 255	8 089	8 352	8 119	8 197
	m	4 485	4 416	4 638	4 579	4 577	4 511	4 706	4 631	4 661	4 634	4 721
	w	3 511	3 472	3 524	3 533	3 595	3 431	3 549	3 458	3 691	3 485	3 476
C00 - C14	i	206	241	213	214	238	228	215	237	248	212	224
	m	168	192	169	175	188	178	164	179	185	158	183
	w	38	49	44	39	50	50	51	58	63	54	41
C15 - C26	i	2 630	2 602	2 686	2 673	2 630	2 587	2 703	2 766	2 786	2 734	2 732
	m	1 463	1 481	1 535	1 498	1 450	1 511	1 542	1 607	1 585	1 598	1 592
	w	1 167	1 121	1 151	1 175	1 180	1 076	1 161	1 159	1 201	1 136	1 140
C15	i	165	190	153	181	158	186	145	189	167	181	198
	m	125	160	128	149	123	157	117	158	134	146	164
	w	40	30	25	32	35	29	28	31	33	35	34
C16	i	457	422	494	463	430	425	432	386	353	342	344
	m	256	245	289	273	236	264	254	216	233	205	202
	w	201	177	205	190	194	161	178	170	120	137	142
C18 - C21	i	937	922	971	931	939	841	944	945	991	952	941
	m	496	530	556	507	509	475	555	566	564	550	524
	w	441	392	415	424	430	366	389	379	427	402	417
C22	i	327	308	294	299	304	296	293	362	340	376	383
	m	231	197	198	203	204	218	201	240	216	241	254
	w	96	111	96	96	100	78	92	122	124	135	129
C23 - C24	i	144	181	167	171	164	189	175	182	173	134	181
	m	44	55	67	68	58	79	69	76	63	58	86
	w	100	126	100	103	106	110	106	106	110	76	95
C25	i	550	546	565	582	586	608	681	663	720	696	638
	m	284	274	276	268	296	297	328	332	359	364	336
	w	266	272	289	314	290	311	353	331	361	332	302
C30 - C39	i	1 608	1 578	1 684	1 613	1 611	1 556	1 652	1 611	1 672	1 583	1 629
	m	1 194	1 165	1 250	1 179	1 161	1 099	1 184	1 119	1 147	1 092	1 084
	w	414	413	434	434	450	457	468	492	525	491	545
C32	i	64	67	63	73	68	65	52	57	69	61	54
	m	57	63	54	65	61	53	43	48	55	57	50
	w	7	4	9	8	7	12	9	9	14	4	4
C33 - C34	i	1 527	1 494	1 595	1 519	1 529	1 468	1 583	1 534	1 577	1 502	1 554
	m	1 126	1 089	1 181	1 099	1 091	1 028	1 132	1 058	1 077	1 024	1 019
	w	401	405	414	420	438	440	451	476	500	478	535
C40 - C41	i	18	14	11	14	15	11	10	15	21	21	17
	m	10	11	4	8	9	5	7	10	8	12	10
	w	8	3	7	6	6	6	3	5	13	9	7
C43 - C44	i	140	115	132	129	110	130	132	143	122	137	128
	m	81	63	82	78	69	74	75	75	61	87	80
	w	59	52	50	51	41	56	57	68	61	50	48
C45 - C49	i	85	74	77	85	96	96	100	78	97	87	94
	m	46	33	40	41	40	56	57	35	53	40	49
	w	39	41	37	44	56	40	43	43	44	47	45
C50	i	584	545	544	540	540	553	550	512	553	567	516
	m	6	5	4	9	8	8	6	7	6	9	7
	w	578	540	540	531	532	545	544	505	547	558	509

Noch: 4.2 Sterbefälle 2011 - 2021 durch Neubildungen nach Geschlecht

Todesursachenklasse Pos.-Nr. der ICD-10	Geschl.	Sterbefälle										
		Jahr										
		2011	2012	2013	2014	2015	2016	2017	2018	2019	2020	2021
C51 - C58	i	408	408	365	417	396	359	348	349	370	349	338
	m	x	x	x	x	x	x	x	x	x	x	x
	w	408	408	365	417	396	359	348	349	370	349	338
C54 - C55	i	112	107	87	109	125	99	92	85	104	104	87
	m	x	x	x	x	x	x	x	x	x	x	x
	w	112	107	87	109	125	99	92	85	104	104	87
C56	i	169	176	163	180	159	150	149	151	144	139	148
	m	x	x	x	x	x	x	x	x	x	x	x
	w	169	176	163	180	159	150	149	151	144	139	148
C60 - C63	i	507	508	533	516	549	494	525	525	551	572	561
	m	507	508	533	516	549	494	525	525	551	572	561
	w	x	x	x	x	x	x	x	x	x	x	x
C61	i	495	484	516	496	528	471	507	507	528	552	535
	m	495	484	516	496	528	471	507	507	528	552	535
	w	x	x	x	x	x	x	x	x	x	x	x
C64 - C68	i	595	584	608	629	622	601	620	554	603	629	632
	m	376	347	361	398	393	391	402	374	386	405	422
	w	219	237	247	231	229	210	218	180	217	224	210
C64	i	276	255	242	263	264	232	253	202	231	261	234
	m	161	141	134	153	156	146	155	134	136	168	152
	w	115	114	108	110	108	86	98	68	95	93	82
C67	i	254	256	290	276	264	274	274	273	264	267	277
	m	177	164	177	191	173	179	186	183	180	173	191
	w	77	92	113	85	91	95	88	90	84	94	86
C69 - C72	i	199	175	209	214	228	247	228	228	212	203	218
	m	111	101	95	109	122	120	122	134	115	118	120
	w	88	74	114	105	106	127	106	94	97	85	98
C73 - C75	i	52	55	47	46	56	49	58	55	41	33	36
	m	23	15	21	18	28	17	32	33	13	17	17
	w	29	40	26	28	28	32	26	22	28	16	19
C81 - C96	i	657	669	752	727	766	703	733	696	718	708	749
	m	351	343	405	378	419	391	397	372	374	372	430
	w	306	326	347	349	347	312	336	324	344	336	319
C91 - C95	i	294	283	325	299	315	282	322	293	312	304	311
	m	152	144	182	160	179	159	188	158	159	164	186
	w	142	139	143	139	136	123	134	135	153	140	125
D00 - D09	i	1	2	2	2	-	3	3	1	-	-	2
	m	-	2	1	-	-	2	1	-	-	-	2
	w	1	-	1	2	-	1	2	1	-	-	-
D10 - D36	i	26	22	32	27	33	42	31	37	46	42	34
	m	6	6	11	9	10	16	12	13	19	21	14
	w	20	16	21	18	23	26	19	24	27	21	20
D37 - D48	i	164	178	164	170	190	212	229	228	196	204	190
	m	78	71	81	89	93	98	112	95	105	95	100
	w	86	107	83	81	97	114	117	133	91	109	90
C00 - D48	i	8 187	8 090	8 360	8 311	8 395	8 199	8 518	8 355	8 594	8 365	8 423
	m	4 569	4 495	4 731	4 677	4 680	4 627	4 831	4 739	4 785	4 750	4 837
	w	3 618	3 595	3 629	3 634	3 715	3 572	3 687	3 616	3 809	3 615	3 586

4.3 Mortalitätsrate 2021 durch Neubildungen nach Altersgruppen und Geschlecht

Todesursachenklasse Pos.-Nr. der ICD-10	Geschl.	MR _i						
		insgesamt	davon in den Altersgruppen von ... bis unter ... Jahren					
			unter 1	1 - 15	15 - 35	35 - 55	55 - 75	75 und mehr
Bösartige Neubildungen (C00 - C97)	i	376,9	-	2,7	7,2	81,0	510,5	1 418,3
	m	441,3	-	2,3	5,8	90,8	664,2	1 946,1
	w	314,5	-	3,2	8,7	70,2	366,9	1 081,1
Lippe, Mundhöhle u. Pharynx (C00 - C14)	i	10,3	-	-	-	6,4	19,6	19,3
	m	17,1	-	-	-	11,3	34,6	33,6
	w	3,7	-	-	-	1,2	5,5	10,2
Verdauungsorgane (C15 - C26)	i	125,6	-	-	1,0	23,4	172,5	476,5
	m	148,8	-	-	0,5	31,7	238,5	617,9
	w	103,2	-	-	1,6	14,3	110,8	386,1
Ösophagus (C15)	i	9,1	-	-	-	3,9	18,0	18,7
	m	15,3	-	-	-	7,0	33,0	31,9
	w	3,1	-	-	-	0,4	4,1	10,2
Magen (C16)	i	15,8	-	-	0,3	4,1	19,4	62,9
	m	18,9	-	-	-	5,3	28,3	80,7
	w	12,8	-	-	0,5	2,7	11,1	51,6
Dickdarm u. Rektum (C18 - C21)	i	43,3	-	-	0,3	7,7	50,5	184,2
	m	49,0	-	-	0,5	10,2	67,9	232,0
	w	37,7	-	-	-	5,0	34,3	153,6
Leber (C22)	i	17,6	-	-	0,3	1,7	28,3	60,6
	m	23,7	-	-	-	1,8	43,6	91,6
	w	11,7	-	-	0,5	1,5	14,0	40,8
Gallenblase u. Gallenwege (C23 - C24)	i	8,3	-	-	-	0,7	10,1	36,0
	m	8,0	-	-	-	1,4	11,5	37,8
	w	8,6	-	-	-	-	8,7	34,9
Pankreas (C25)	i	29,3	-	-	0,3	5,0	43,2	105,8
	m	31,4	-	-	-	6,0	50,4	132,0
	w	27,3	-	-	0,5	3,9	36,4	89,2
Atmungsorgane u. intrathorakale Organe (C30 - C39)	i	74,9	-	-	-	16,6	136,9	206,1
	m	101,3	-	-	-	17,2	193,4	348,0
	w	49,3	-	-	-	15,8	84,1	115,5
Larynx (C32)	i	2,5	-	-	-	0,6	5,1	5,6
	m	4,7	-	-	-	1,1	10,0	12,6
	w	0,4	-	-	-	-	0,6	1,1
Lunge (C33 - C34)	i	71,4	-	-	-	15,6	130,3	197,6
	m	95,2	-	-	-	15,8	181,2	329,5
	w	48,4	-	-	-	15,4	82,6	113,3
Knochen u. Gelenknorpel (C40 - C41)	i	0,8	-	0,4	0,5	0,4	0,6	2,6
	m	0,9	-	-	1,0	0,7	0,9	2,5
	w	0,6	-	0,8	-	-	0,3	2,7
Haut (C43 - C44)	i	5,9	-	-	-	1,8	5,7	26,2
	m	7,5	-	-	-	2,8	6,9	42,0
	w	4,3	-	-	-	0,8	4,7	16,1
Mesotheliales Gewebe u. Weichteil- gewebe (C45 - C49)	i	4,3	-	-	0,5	0,7	4,7	18,7
	m	4,6	-	-	0,5	0,7	5,0	25,2
	w	4,1	-	-	0,5	0,8	4,4	14,5
Brustdrüse (C50)	i	23,7	-	-	0,8	8,8	25,7	96,3
	m	0,7	-	-	-	-	0,9	3,4
	w	46,1	-	-	1,6	18,5	48,9	155,7

Noch: 4.3 Mortalitätsrate 2021 durch Neubildungen nach Altersgruppen und Geschlecht

Todesursachenklasse Pos.-Nr. der ICD-10	Geschl.	MR _i						
		insgesamt	davon in den Altersgruppen von ... bis unter ... Jahren					
			unter 1	1 - 15	15 - 35	35 - 55	55 - 75	75 und mehr
Weibliche Genitalorgane (C51 - C58)	i	15,5	-	-	0,8	4,6	20,6	56,7
	m	x	x	x	x	x	x	x
	w	30,6	-	-	1,6	9,6	39,9	92,9
Corpus uteri (C54 - C55)	i	4,0	-	-	-	0,2	5,1	17,0
	m	x	x	x	x	x	x	x
	w	7,9	-	-	-	0,4	9,9	27,9
Ovar (C56)	i	6,8	-	-	0,5	1,7	9,0	25,2
	m	x	x	x	x	x	x	x
	w	13,4	-	-	1,1	3,5	17,5	41,4
Männliche Genitalorgane (C60 - C63)	i	25,8	-	-	0,8	2,0	25,0	124,9
	m	52,4	-	-	1,5	3,9	51,7	320,3
	w	x	x	x	x	x	x	x
Prostata (C61)	i	24,6	-	-	-	1,1	23,6	121,9
	m	50,0	-	-	-	2,1	48,9	312,7
	w	x	x	x	x	x	x	x
Harnorgane (C64 - C68)	i	29,1	-	0,4	-	3,9	30,7	133,0
	m	39,4	-	0,8	-	5,6	45,2	218,6
	w	19,0	-	-	-	1,9	17,2	78,4
Niere (C64)	i	10,8	-	0,4	-	1,1	11,6	49,2
	m	14,2	-	0,8	-	2,1	16,2	78,2
	w	7,4	-	-	-	-	7,3	30,6
Harnblase (C67)	i	12,7	-	-	-	1,7	12,2	61,3
	m	17,9	-	-	-	2,1	19,3	103,4
	w	7,8	-	-	-	1,2	5,5	34,4
Auge, Gehirn u. Teile des Zentralnervensystems (C69 - C72)	i	10,0	-	-	0,8	5,3	17,7	22,3
	m	11,2	-	-	1,0	7,4	19,9	27,7
	w	8,9	-	-	0,5	3,1	15,7	18,8
Schilddrüse u. sonstige endokrine Drüsen (C73 - C75)	i	1,7	-	-	0,3	0,6	1,8	6,6
	m	1,6	-	-	-	0,7	2,5	5,9
	w	1,7	-	-	0,5	0,4	1,2	7,0
Lymphatische, blutbildende Gewebe (C81 - C96)	i	34,4	-	2,0	1,5	4,8	32,3	162,9
	m	40,2	-	1,5	1,5	6,3	44,2	222,8
	w	28,9	-	2,4	1,6	3,1	21,2	124,6
Leukämien (C91 - C95)	i	14,3	-	2,0	0,8	2,0	13,1	67,2
	m	17,4	-	1,5	1,0	2,5	18,4	97,5
	w	11,3	-	2,4	0,5	1,5	8,1	47,8
In-situ-Neubildungen (D00 - D09)	i	0,1	-	-	-	0,2	-	0,3
	m	0,2	-	-	-	0,4	-	0,8
	w	-	-	-	-	-	-	-
Gutartige Neubildungen (D10 - D36)	i	1,6	-	-	-	-	2,0	6,9
	m	1,3	-	-	-	-	1,6	7,6
	w	1,8	-	-	-	-	2,3	6,4
Neubildungen unbekanntes Verhaltens (D37 - D48)	i	8,7	-	0,4	-	1,3	4,2	50,5
	m	9,3	-	0,8	-	1,8	5,0	65,6
	w	8,1	-	-	-	0,8	3,5	40,8
Neubildungen (C00 - D48)	i	387,3	-	3,1	7,2	82,5	516,7	1 476,0
	m	452,1	-	3,0	5,8	92,9	670,8	2 020,1
	w	324,5	-	3,2	8,7	71,0	372,7	1 128,4

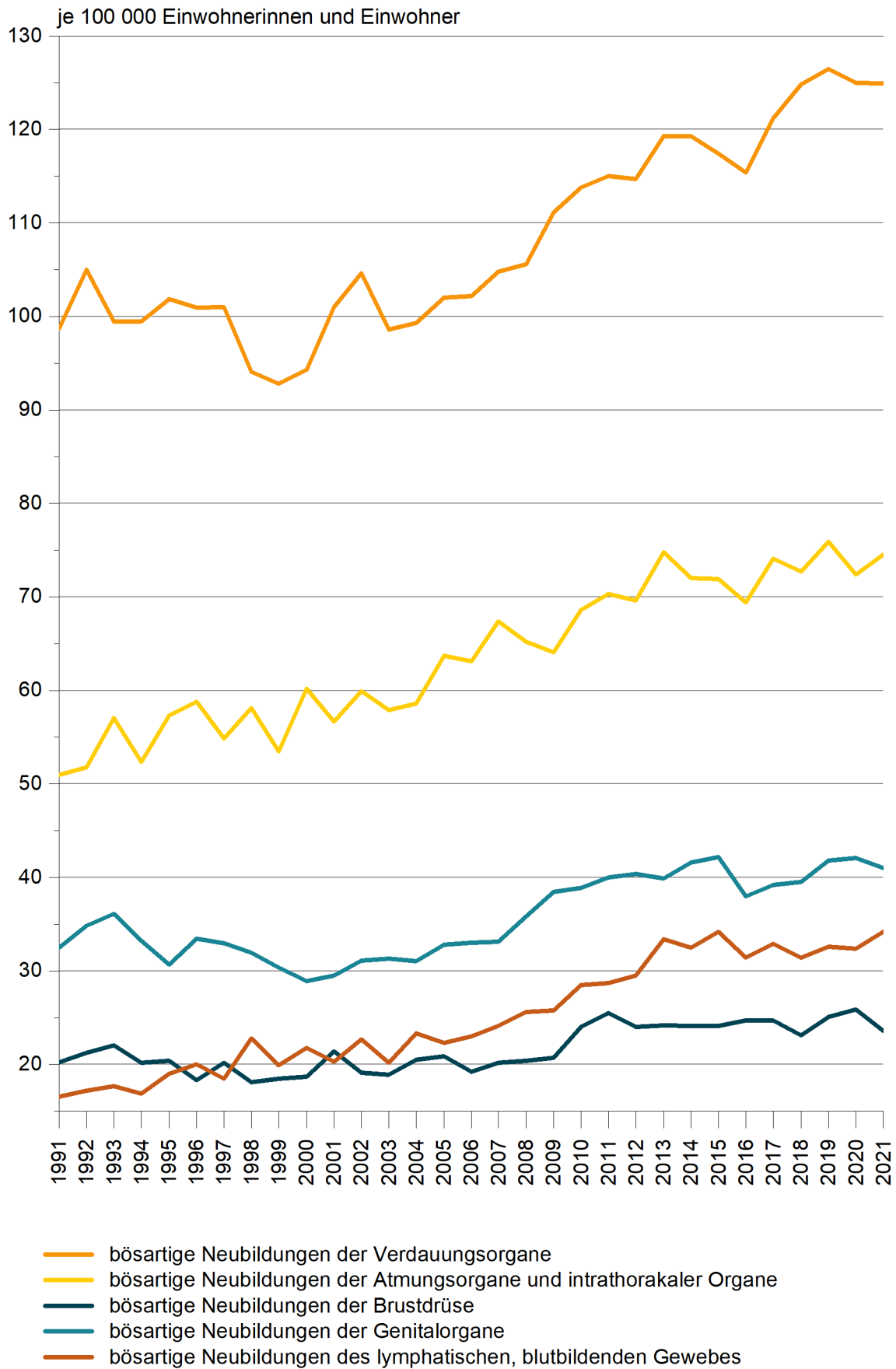
4.4 Mortalitätsrate 2011 - 2021 durch Neubildungen nach Geschlecht

Todesursachenklasse Pos.-Nr. der ICD-10	Geschl.	MR _i										
		Jahr										
		2011	2012	2013	2014	2015	2016	2017	2018	2019	2020	2021
C00 - C97	i	349,6	347,8	362,4	362,1	364,7	354,4	370,2	365,1	379,4	371,1	376,9
	m	401,4	398,3	421,0	417,3	415,6	408,4	428,3	424,6	430,3	430,6	441,3
	w	300,2	299,5	306,4	309,1	315,6	301,9	313,8	307,4	330,1	313,5	314,5
C00 - C14	i	9,0	10,6	9,5	9,6	10,6	10,2	9,6	10,7	11,3	9,7	10,3
	m	15,0	17,3	15,3	15,9	17,1	16,1	14,9	16,4	17,1	14,7	17,1
	w	3,2	4,2	3,8	3,4	4,4	4,4	4,5	5,2	5,6	4,9	3,7
C15 - C26	i	115,0	114,7	119,3	119,3	117,4	115,4	121,2	124,8	126,5	125,0	125,6
	m	130,9	133,6	139,3	136,5	131,7	136,8	140,4	147,3	146,3	148,5	148,8
	w	99,8	96,7	100,1	102,8	103,6	94,7	102,7	103,0	107,4	102,2	103,2
C15	i	7,2	8,4	6,8	8,1	7,1	8,3	6,5	8,5	7,6	8,3	9,1
	m	11,2	14,4	11,6	13,6	11,2	14,2	10,6	14,5	12,4	13,6	15,3
	w	3,4	2,6	2,2	2,8	3,1	2,6	2,5	2,8	3,0	3,1	3,1
C16	i	20,0	18,6	21,9	20,7	19,2	19,0	19,4	17,4	16,0	15,6	15,8
	m	22,9	22,1	26,2	24,9	21,4	23,9	23,1	19,8	21,5	19,0	18,9
	w	17,2	15,3	17,8	16,6	17,0	14,2	15,7	15,1	10,7	12,3	12,8
C18 - C21	i	41,0	40,7	43,1	41,6	41,9	37,5	42,3	42,7	45,0	43,5	43,3
	m	44,4	47,8	50,5	46,2	46,2	43,0	50,5	51,9	52,1	51,1	49,0
	w	37,7	33,8	36,1	37,1	37,7	32,2	34,4	33,7	38,2	36,2	37,7
C22	i	14,3	13,6	13,1	13,3	13,6	13,2	13,1	16,3	15,4	17,2	17,6
	m	20,7	17,8	18,0	18,5	18,5	19,7	18,3	22,0	19,9	22,4	23,7
	w	8,2	9,6	8,3	8,4	8,8	6,9	8,1	10,8	11,1	12,1	11,7
C23 - C24	i	6,3	8,0	7,4	7,6	7,3	8,4	7,8	8,2	7,9	6,1	8,3
	m	3,9	5,0	6,1	6,2	5,3	7,2	6,3	7,0	5,8	5,4	8,0
	w	8,5	10,9	8,7	9,0	9,3	9,7	9,4	9,4	9,8	6,8	8,6
C25	i	24,0	24,1	25,1	26,0	26,2	27,1	30,5	29,9	32,7	31,8	29,3
	m	25,4	24,7	25,1	24,4	26,9	26,9	29,9	30,4	33,1	33,8	31,4
	w	22,7	23,5	25,1	27,5	25,5	27,4	31,2	29,4	32,3	29,9	27,3
C30 - C39	i	70,3	69,6	74,8	72,0	71,9	69,4	74,1	72,7	75,9	72,4	74,9
	m	106,9	105,1	113,5	107,5	105,4	99,5	107,8	102,6	105,9	101,5	101,3
	w	35,4	35,6	37,7	38,0	39,5	40,2	41,4	43,7	46,9	44,2	49,3
C32	i	2,8	3,0	2,8	3,3	3,0	2,9	2,3	2,6	3,1	2,8	2,5
	m	5,1	5,7	4,9	5,9	5,5	4,8	3,9	4,4	5,1	5,3	4,7
	w	0,6	0,3	0,8	0,7	0,6	1,1	0,8	0,8	1,3	0,4	0,4
C33 - C34	i	66,8	65,9	70,8	67,8	68,2	65,5	71,0	69,2	71,6	68,7	71,4
	m	100,8	98,2	107,2	100,2	99,1	93,1	103,0	97,0	99,4	95,1	95,2
	w	34,3	34,9	36,0	36,8	38,4	38,7	39,9	42,3	44,7	43,0	48,4
C40 - C41	i	0,8	0,6	0,5	0,6	0,7	0,5	0,4	0,7	1,0	1,0	0,8
	m	0,9	1,0	0,4	0,7	0,8	0,5	0,6	0,9	0,7	1,1	0,9
	w	0,7	0,3	0,6	0,5	0,5	0,5	0,3	0,4	1,2	0,8	0,6
C43 - C44	i	6,1	5,1	5,9	5,8	4,9	5,8	5,9	6,5	5,5	6,3	5,9
	m	7,2	5,7	7,4	7,1	6,3	6,7	6,8	6,9	5,6	8,1	7,5
	w	5,0	4,5	4,3	4,5	3,6	4,9	5,0	6,0	5,5	4,5	4,3
C45 - C49	i	3,7	3,3	3,4	3,8	4,3	4,3	4,5	3,5	4,4	4,0	4,3
	m	4,1	3,0	3,6	3,7	3,6	5,1	5,2	3,2	4,9	3,7	4,6
	w	3,3	3,5	3,2	3,9	4,9	3,5	3,8	3,8	3,9	4,2	4,1
C50	i	25,5	24,0	24,2	24,1	24,1	24,7	24,7	23,1	25,1	25,9	23,7
	m	0,5	0,5	0,4	0,8	0,7	0,7	0,5	0,6	0,6	0,8	0,7
	w	49,4	46,6	46,9	46,5	46,7	48,0	48,1	44,9	48,9	50,2	46,1

Noch: 4.4 Mortalitätsrate 2011 - 2021 durch Neubildungen nach Geschlecht

Todesursachenklasse Pos.-Nr. der ICD-10	Geschl.	MR _i										
		Jahr										
		2011	2012	2013	2014	2015	2016	2017	2018	2019	2020	2021
C51 - C58	i	17,8	18,0	16,2	18,6	17,7	16,0	15,6	15,8	16,8	16,0	15,5
	m	x	x	x	x	x	x	x	x	x	x	x
	w	34,9	35,2	31,7	36,5	34,8	31,6	30,8	31,0	33,1	31,4	30,6
C54 - C55	i	4,9	4,7	3,9	4,9	5,6	4,4	4,1	3,8	4,7	4,8	4,0
	m	x	x	x	x	x	x	x	x	x	x	x
	w	9,6	9,2	7,6	9,5	11,0	8,7	8,1	7,6	9,3	9,4	7,9
C56	i	7,4	7,8	7,2	8,0	7,1	6,7	6,7	6,8	6,5	6,4	6,8
	m	x	x	x	x	x	x	x	x	x	x	x
	w	14,4	15,2	14,2	15,8	14,0	13,2	13,2	13,4	12,9	12,5	13,4
C60 - C63	i	22,2	22,4	23,7	23,0	24,5	22,0	23,5	23,7	25,0	26,1	25,8
	m	45,4	45,8	48,4	47,0	49,9	44,7	47,8	48,1	50,9	53,1	52,4
	w	x	x	x	x	x	x	x	x	x	x	x
C61	i	21,6	21,3	22,9	22,1	23,6	21,0	22,7	22,9	24,0	25,2	24,6
	m	44,3	43,7	46,8	45,2	47,9	42,6	46,1	46,5	48,7	51,3	50,0
	w	x	x	x	x	x	x	x	x	x	x	x
C64 - C68	i	26,0	25,7	27,0	28,1	27,8	26,8	27,8	25,0	27,4	28,8	29,1
	m	33,6	31,3	32,8	36,3	35,7	35,4	36,6	34,3	35,6	37,6	39,4
	w	18,7	20,4	21,5	20,2	20,1	18,5	19,3	16,0	19,4	20,2	19,0
C64	i	12,1	11,2	10,7	11,7	11,8	10,4	11,3	9,1	10,5	11,9	10,8
	m	14,4	12,7	12,2	13,9	14,2	13,2	14,1	12,3	12,6	15,6	14,2
	w	9,8	9,8	9,4	9,6	9,5	7,6	8,7	6,0	8,5	8,4	7,4
C67	i	11,1	11,3	12,9	12,3	11,8	12,2	12,3	12,3	12,0	12,2	12,7
	m	15,8	14,8	16,1	17,4	15,7	16,2	16,9	16,8	16,6	16,1	17,9
	w	6,6	7,9	9,8	7,4	8,0	8,4	7,8	8,0	7,5	8,5	7,8
C69 - C72	i	8,7	7,7	9,3	9,6	10,2	11,0	10,2	10,3	9,6	9,3	10,0
	m	9,9	9,1	8,6	9,9	11,1	10,9	11,1	12,3	10,6	11,0	11,2
	w	7,5	6,4	9,9	9,2	9,3	11,2	9,4	8,4	8,7	7,6	8,9
C73 - C75	i	2,3	2,4	2,1	2,1	2,5	2,2	2,6	2,5	1,9	1,5	1,7
	m	2,1	1,4	1,9	1,6	2,5	1,5	2,9	3,0	1,2	1,6	1,6
	w	2,5	3,5	2,3	2,5	2,5	2,8	2,3	2,0	2,5	1,4	1,7
C81 - C96	i	28,7	29,5	33,4	32,5	34,2	31,4	32,9	31,4	32,6	32,4	34,4
	m	31,4	30,9	36,8	34,5	38,0	35,4	36,1	34,1	34,5	34,6	40,2
	w	26,2	28,1	30,2	30,5	30,5	27,5	29,7	28,8	30,8	30,2	28,9
C91 - C95	i	12,9	12,5	14,4	13,3	14,1	12,6	14,4	13,2	14,2	13,9	14,3
	m	13,6	13,0	16,5	14,6	16,3	14,4	17,1	14,5	14,7	15,2	17,4
	w	12,1	12,0	12,4	12,2	11,9	10,8	11,8	12,0	13,7	12,6	11,3
D00 - D09	i	0,0	0,1	0,1	0,1	-	0,1	0,1	0,0	-	-	0,1
	m	-	0,2	0,1	-	-	0,2	0,1	-	-	-	0,2
	w	0,1	-	0,1	0,2	-	0,1	0,2	0,1	-	-	-
D10 - D36	i	1,1	1,0	1,4	1,2	1,5	1,9	1,4	1,7	2,1	1,9	1,6
	m	0,5	0,5	1,0	0,8	0,9	1,4	1,1	1,2	1,8	2,0	1,3
	w	1,7	1,4	1,8	1,6	2,0	2,3	1,7	2,1	2,4	1,9	1,8
D37 - D48	i	7,2	7,8	7,3	7,6	8,5	9,5	10,3	10,3	8,9	9,3	8,7
	m	7,0	6,4	7,4	8,1	8,4	8,9	10,2	8,7	9,7	8,8	9,3
	w	7,4	9,2	7,2	7,1	8,5	10,0	10,3	11,8	8,1	9,8	8,1
C00 - D48	i	358,0	356,7	371,2	371,0	374,7	365,9	382,0	377,1	390,4	382,4	387,3
	m	408,9	405,4	429,4	426,3	425,0	418,9	439,7	434,5	441,7	441,4	452,1
	w	309,3	310,1	315,5	318,0	326,1	314,4	326,0	321,4	340,6	325,2	324,5

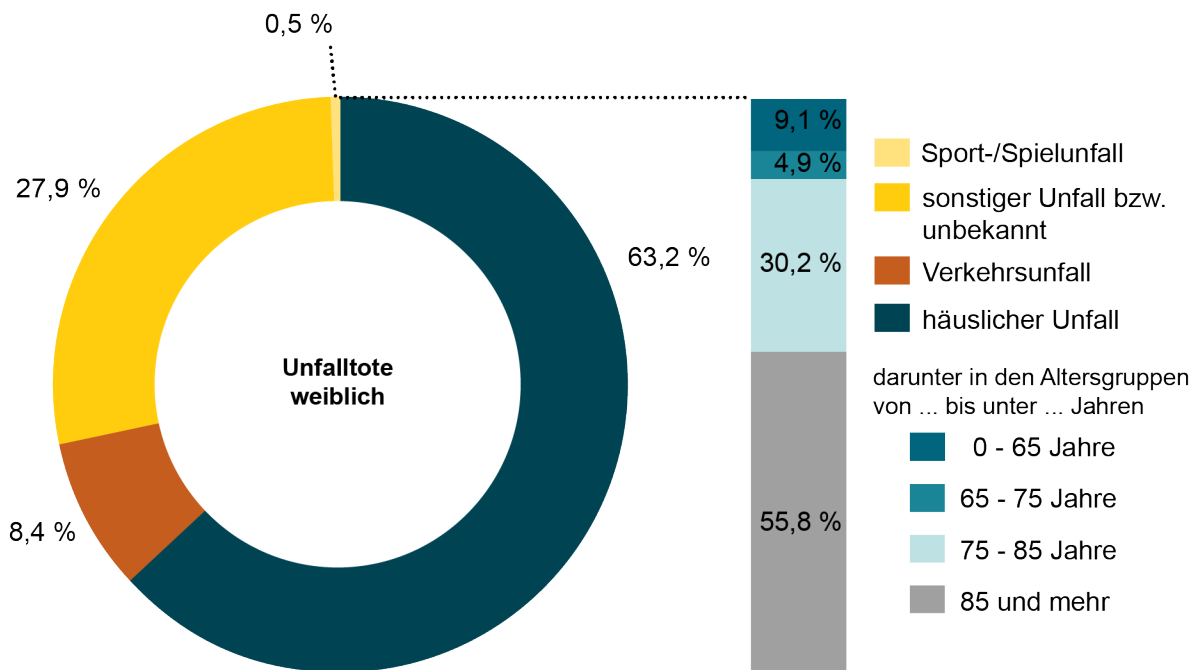
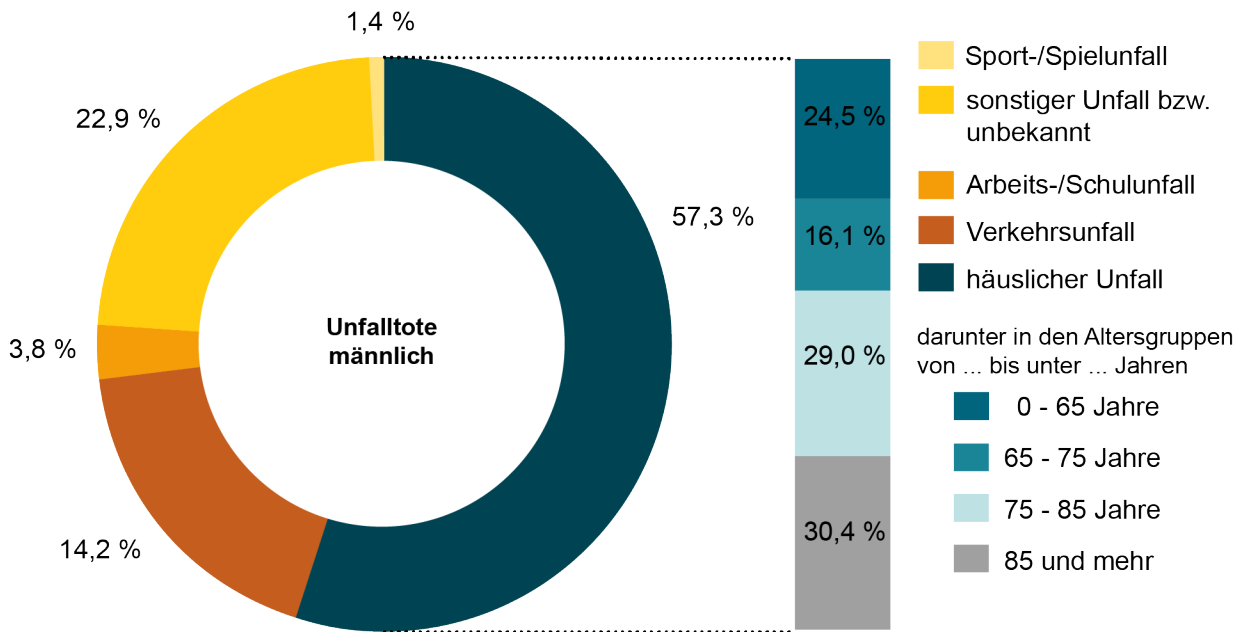
Mortalitätsrate 1991 - 2021 nach ausgewählten bösartigen Neubildungen



5. Nichtnatürliche Sterbefälle 2021 nach ausgewählten Verletzungen, Altersgruppen und Geschlecht

Todesursachenklasse Pos.-Nr. der ICD-10	Geschl.	Sterbefälle						
		insgesamt	davon in den Altersgruppen von ... bis unter ... Jahren					
			unter 1	1 - 15	15 - 35	35 - 55	55 - 75	75 und mehr
Verletzungen des Kopfes (S00 - S09)	i	312	1	2	13	23	80	193
	m	198	1	-	12	15	64	106
	w	114	-	2	1	8	16	87
Verletzungen des Halses (S10 - S19)	i	33	-	-	3	6	9	15
	m	24	-	-	2	5	8	9
	w	9	-	-	1	1	1	6
Verletzungen des Thorax (S20 - S29)	i	52	-	-	3	2	15	32
	m	32	-	-	3	2	12	15
	w	20	-	-	-	-	3	17
Verletzungen des Abdomens, der Lendenwirbelsäule u. des Beckens (S30 - S39)	i	58	-	-	1	4	10	43
	m	31	-	-	1	1	8	21
	w	27	-	-	-	3	2	22
Verletzungen der Extremitäten (S40 - S99)	i	279	-	-	1	2	28	248
	m	118	-	-	1	2	16	99
	w	161	-	-	-	-	12	149
Verletzungen der Hüfte u. des Oberschenkels (S70 - S79)	i	232	-	-	-	-	15	217
	m	98	-	-	-	-	8	90
	w	134	-	-	-	-	7	127
Verletzung mit Beteiligung mehrerer Körperregionen (T00 - T07)	i	87	-	2	16	20	31	18
	m	64	-	1	12	17	25	9
	w	23	-	1	4	3	6	9
Verbrennungen oder Verätzungen (T20 - T32)	i	13	-	-	1	2	5	5
	m	10	-	-	1	2	3	4
	w	3	-	-	-	-	2	1
Erfrierungen (T33 - T35)	i	3	-	-	-	1	1	1
	m	3	-	-	-	1	1	1
	w	-	-	-	-	-	-	-
Vergiftung durch Arzneimittel, Drogen u. biologisch aktive Substanzen (T36 - T50)	i	74	-	-	12	25	18	19
	m	37	-	-	7	15	8	7
	w	37	-	-	5	10	10	12
Toxische Wirkung von nicht medizinisch verwendeten Substanzen (T51 - T65)	i	36	-	-	2	13	15	6
	m	28	-	-	2	10	13	3
	w	8	-	-	-	3	2	3
Sonstige Schäden	i	388	-	1	22	69	140	156
	m	283	-	1	20	54	110	98
	w	105	-	-	2	15	30	58
Verletzungen, Vergiftungen u. andere Folgen äußerer Ursachen (S00 - T98)	i	1 335	1	5	74	167	352	736
	m	828	1	2	61	124	268	372
	w	507	-	3	13	43	84	364

Unfalltote 2021 nach Unfallkategorie und Geschlecht



6.1 Unfalltote 2021 nach Unfallkategorie, Altersgruppen und Geschlecht

Unfallkategorie	Geschl.	Sterbefälle						
		insgesamt	davon in den Altersgruppen von ... bis unter ... Jahren					
			unter 1	1 - 15	15 - 35	35 - 55	55 - 75	75 und mehr
Arbeits-/Schulunfall	i	19	-	-	7	4	8	-
	m	19	-	-	7	4	8	-
	w	-	-	-	-	-	-	-
Verkehrsunfall	i	105	-	1	20	33	34	17
	m	73	-	1	16	22	27	7
	w	32	-	-	4	11	7	10
Häuslicher Unfall	i	528	1	2	9	34	104	378
	m	286	1	1	7	24	83	170
	w	242	-	1	2	10	21	208
Sport-/Spielunfall	i	9	-	-	4	-	3	2
	m	7	-	-	3	-	3	1
	w	2	-	-	1	-	-	1
Sonstiger Unfall bzw. unbekannt	i	221	-	-	3	7	53	158
	m	114	-	-	3	7	31	73
	w	107	-	-	-	-	22	85
Insgesamt	i	882	1	3	43	78	202	555
	m	499	1	2	36	57	152	251
	w	383	-	1	7	21	50	304

6.2 Mortalitätsrate 2021 nach Unfallkategorie, Altersgruppen und Geschlecht

Unfallkategorie	Geschl.	MR _i						
		insgesamt	davon in den Altersgruppen von ... bis unter ... Jahren					
			unter 1	1 - 15	15 - 35	35 - 55	55 - 75	75 und mehr
Arbeits-/Schulunfall	i	0,9	-	-	1,8	0,7	1,2	-
	m	1,8	-	-	3,4	1,4	2,5	-
	w	-	-	-	-	-	-	-
Verkehrsunfall	i	4,8	-	0,4	5,1	6,1	5,1	5,6
	m	6,8	-	0,8	7,8	7,7	8,4	5,9
	w	2,9	-	-	2,2	4,2	2,0	5,4
Häuslicher Unfall	i	24,3	6,2	0,8	2,3	6,3	15,6	123,9
	m	26,7	12,1	0,8	3,4	8,4	25,8	142,9
	w	21,9	-	0,8	1,1	3,9	6,1	111,7
Sport-/Spielunfall	i	0,4	-	-	1,0	-	0,5	0,7
	m	0,7	-	-	1,5	-	0,9	0,8
	w	0,2	-	-	0,5	-	-	0,5
Sonstiger Unfall bzw. unbekannt	i	10,2	-	-	0,8	1,3	8,0	51,8
	m	10,7	-	-	1,5	2,5	9,7	61,4
	w	9,7	-	-	-	-	6,4	45,7
Insgesamt	i	40,6	6,2	1,2	11,0	14,4	30,4	181,9
	m	46,6	12,1	1,5	17,5	20,1	47,3	211,0
	w	34,7	-	0,8	3,8	8,1	14,5	163,3

6.3 Unfalltote 2011 - 2021 nach Unfallkategorie und Geschlecht

Unfallkategorie	Geschl.	Sterbefälle										
		Jahr										
		2011	2012	2013	2014	2015	2016	2017	2018	2019	2020	2021
Arbeits-/Schulunfall	i	30	19	23	18	15	11	25	17	11	14	19
	m	30	17	21	18	15	11	21	16	11	13	19
	w	-	2	2	-	-	-	4	1	-	1	-
Verkehrsunfall	i	176	150	157	142	153	130	123	129	121	107	105
	m	120	114	112	103	118	94	84	97	93	85	73
	w	56	36	45	39	35	36	39	32	28	22	32
Häuslicher Unfall	i	356	358	397	444	459	434	469	454	499	532	528
	m	170	156	202	206	217	222	252	231	236	257	286
	w	186	202	195	238	242	212	217	223	263	275	242
Sport-/Spielunfall	i	7	16	10	5	7	9	4	14	11	4	9
	m	5	12	7	5	6	8	2	11	10	3	7
	w	2	4	3	-	1	1	2	3	1	1	2
Sonstiger Unfall bzw. unbekannt	i	175	233	247	279	256	170	190	217	222	210	221
	m	92	119	125	139	140	86	113	118	101	109	114
	w	83	114	122	140	116	84	77	99	121	101	107
Insgesamt	i	744	776	834	888	890	754	811	831	864	867	882
	m	417	418	467	471	496	421	472	473	451	467	499
	w	327	358	367	417	394	333	339	358	413	400	383

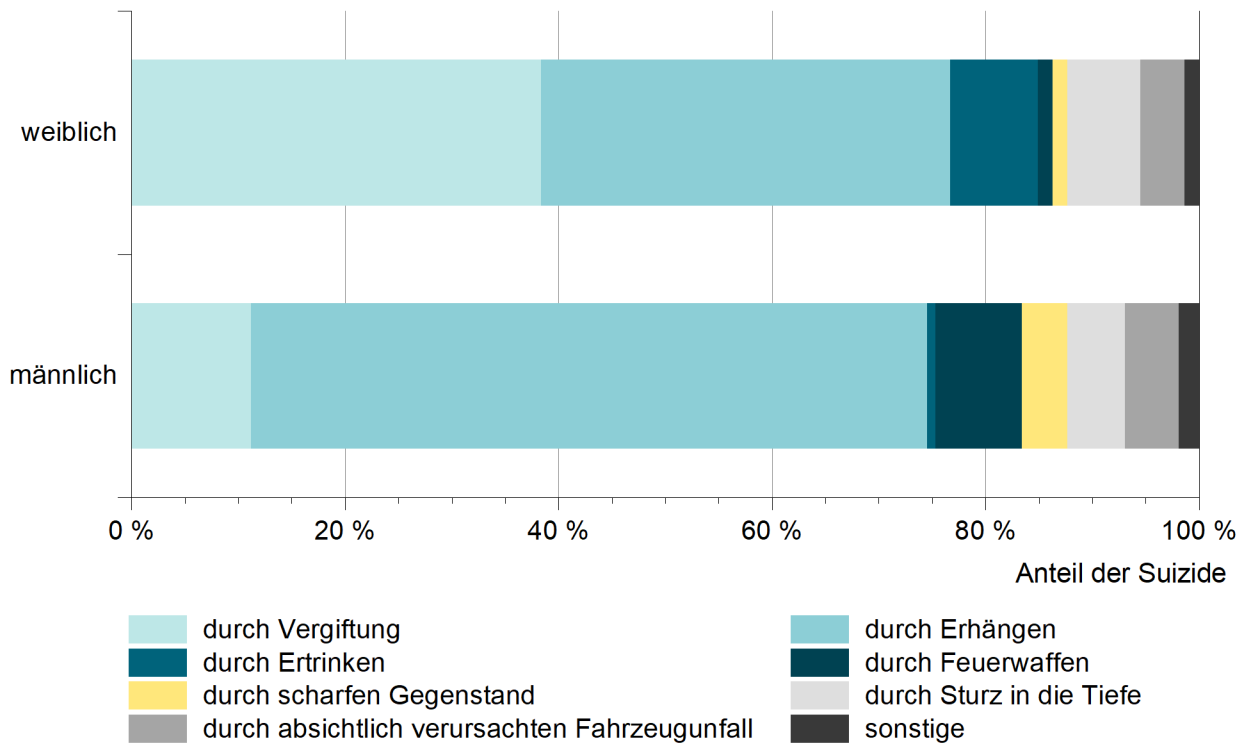
6.4 Mortalitätsrate 2011 - 2021 nach Unfallkategorie und Geschlecht

Unfallkategorie	Geschl.	MR _i										
		Jahr										
		2011	2012	2013	2014	2015	2016	2017	2018	2019	2020	2021
Arbeits-/Schulunfall	i	1,3	0,8	1,0	0,8	0,7	0,5	1,1	0,8	0,5	0,6	0,9
	m	2,7	1,5	1,9	1,6	1,4	1,0	1,9	1,5	1,0	1,2	1,8
	w	-	0,2	0,2	-	-	-	0,4	0,1	-	0,1	-
Verkehrsunfall	i	7,7	6,6	7,0	6,3	6,8	5,8	5,5	5,8	5,5	4,9	4,8
	m	10,7	10,3	10,2	9,4	10,7	8,5	7,6	8,9	8,6	7,9	6,8
	w	4,8	3,1	3,9	3,4	3,1	3,2	3,4	2,8	2,5	2,0	2,9
Häuslicher Unfall	i	15,6	15,8	17,6	19,8	20,5	19,4	21,0	20,5	22,7	24,3	24,3
	m	15,2	14,1	18,3	18,8	19,7	20,1	22,9	21,2	21,8	23,9	26,7
	w	15,9	17,4	17,0	20,8	21,2	18,7	19,2	19,8	23,5	24,7	21,9
Sport-/Spielunfall	i	0,3	0,7	0,4	0,2	0,3	0,4	0,2	0,6	0,5	0,2	0,4
	m	0,4	1,1	0,6	0,5	0,5	0,7	0,2	1,0	0,9	0,3	0,7
	w	0,2	0,3	0,3	-	0,1	0,1	0,2	0,3	0,1	0,1	0,2
Sonstiger Unfall bzw. unbekannt	i	7,7	10,3	11,0	12,5	11,4	7,6	8,5	9,8	10,1	9,6	10,2
	m	8,2	10,7	11,3	12,7	12,7	7,8	10,3	10,8	9,3	10,1	10,7
	w	7,1	9,8	10,6	12,3	10,2	7,4	6,8	8,8	10,8	9,1	9,7
Insgesamt	i	32,5	34,2	37,0	39,6	39,7	33,6	36,4	37,5	39,2	39,6	40,6
	m	37,3	37,7	42,4	42,9	45,0	38,1	43,0	43,4	41,6	43,4	46,6
	w	28,0	30,9	31,9	36,5	34,6	29,3	30,0	31,8	36,9	36,0	34,7

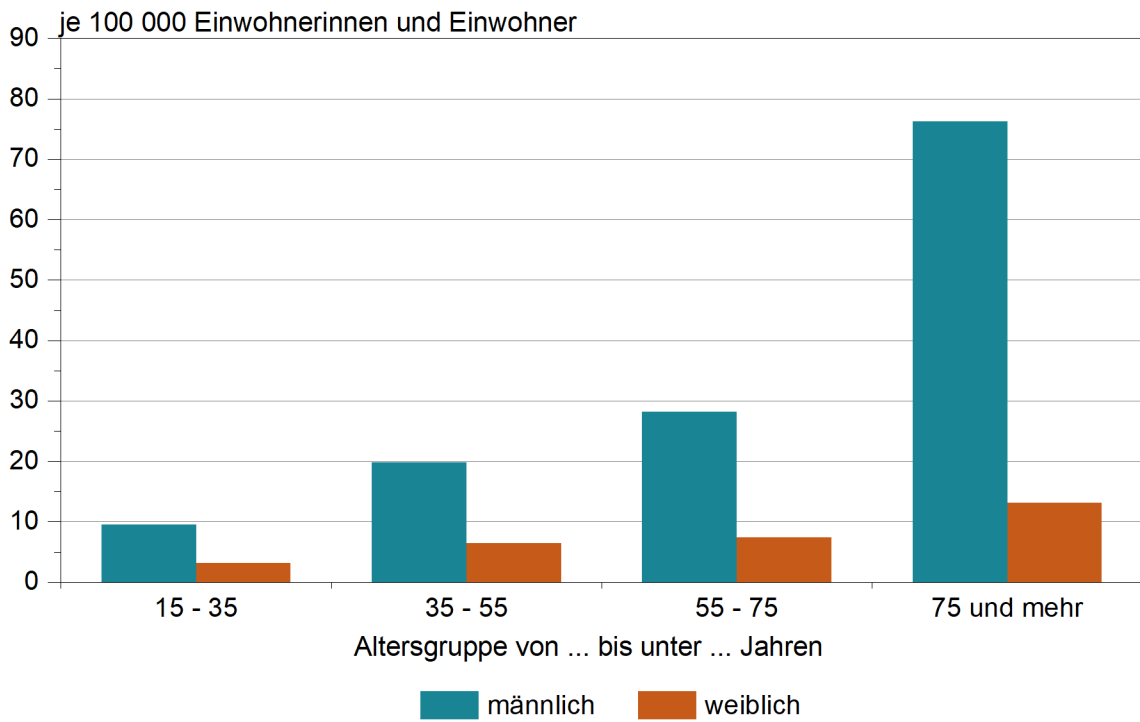
7.1 Nichtnatürliche Sterbefälle 2021 nach äußerer Ursache, Altersgruppen und Geschlecht

Todesursachenklasse Pos.-Nr. der ICD-10	Geschl.	Sterbefälle						
		insgesamt	davon in den Altersgruppen von ... bis unter ... Jahren					
			unter 1	1 - 15	15 - 35	35 - 55	55 - 75	75 und mehr
Transportmittelunfälle V01 - V99	i	113	-	1	23	34	38	17
	m	80	-	1	18	23	31	7
	w	33	-	-	5	11	7	10
Fußgänger (V01 - V09)	i	14	-	1	3	2	4	4
	m	4	-	1	2	-	1	-
	w	10	-	-	1	2	3	4
Radfahrer (V10 - V19)	i	13	-	-	-	3	7	3
	m	11	-	-	-	3	5	3
	w	2	-	-	-	-	2	-
Krad-Benutzer (V20 - V29)	i	17	-	-	6	6	5	-
	m	15	-	-	5	5	5	-
	w	2	-	-	1	1	-	-
PKW-Benutzer (V40 - V49)	i	53	-	-	8	21	15	9
	m	36	-	-	6	13	13	4
	w	17	-	-	2	8	2	5
Benutzer von LKW oder Lieferwagen (V50 - V69)	i	5	-	-	1	2	2	-
	m	5	-	-	1	2	2	-
	w	-	-	-	-	-	-	-
Unfallbedingte Stürze (W00 - W19)	i	409	1	1	3	11	77	316
	m	216	1	-	3	9	57	146
	w	193	-	1	-	2	20	170
Unfälle durch Ertrinken u. Untergehen (W65 - W74)	i	18	-	-	3	3	6	6
	m	15	-	-	3	2	6	4
	w	3	-	-	-	1	-	2
Unfallbedingte Gefährdung der Atmung (W75 - W84)	i	20	-	1	-	1	9	9
	m	14	-	1	-	1	7	5
	w	6	-	-	-	-	2	4
Unfälle durch Rauch, Feuer u. Flammen (X00 - X09)	i	18	-	-	1	4	7	6
	m	13	-	-	1	3	5	4
	w	5	-	-	-	1	2	2
Exposition gegenüber Naturkräften (X30 - X39)	i	14	-	-	-	2	8	4
	m	9	-	-	-	2	5	2
	w	5	-	-	-	-	3	2
Unfallbedingte akzidentelle Vergiftungen (X40 - X49)	i	38	-	-	8	17	8	5
	m	26	-	-	6	12	7	1
	w	12	-	-	2	5	1	4
Suizide (X60 - X84)	i	333	-	1	26	74	114	118
	m	259	-	-	20	57	89	93
	w	74	-	1	6	17	25	25
Tätlicher Angriff (X85 - Y09)	i	6	-	1	2	2	1	-
	m	3	-	-	2	-	1	-
	w	3	-	1	-	2	-	-
Ereignis, dessen nähere Umstände unbestimmt sind (Y10 - Y34)	i	14	-	-	1	2	3	8
	m	10	-	-	1	2	2	5
	w	4	-	-	-	-	1	3
Komplikationen bei der medizinischen u. chirurgischen Behandlung (Y40 - Y84)	i	78	-	-	1	8	26	43
	m	51	-	-	1	6	19	17
	w	35	-	-	-	2	7	26
Unerwünschte Nebenwirkung bei Anwen- dung von COVID-19-Impfstoffen, n.n.b. (U129)	i	13	-	-	-	4	3	6
	m	8	-	-	-	3	2	3
	w	5	-	-	-	1	1	3
Übrige	i	261	-	-	6	5	52	198
	m	124	-	-	6	4	37	85
	w	129	-	-	-	1	15	113
Nichtnatürliche Sterbefälle (V01 - Y98, U129)	i	1 335	1	5	74	167	352	736
	m	828	1	2	61	124	268	372
	w	507	-	3	13	43	84	364
Unfälle zusammen (V01 - X59)	i	882	1	3	43	78	202	555
	m	499	1	2	36	57	152	251
	w	383	-	1	7	21	50	304

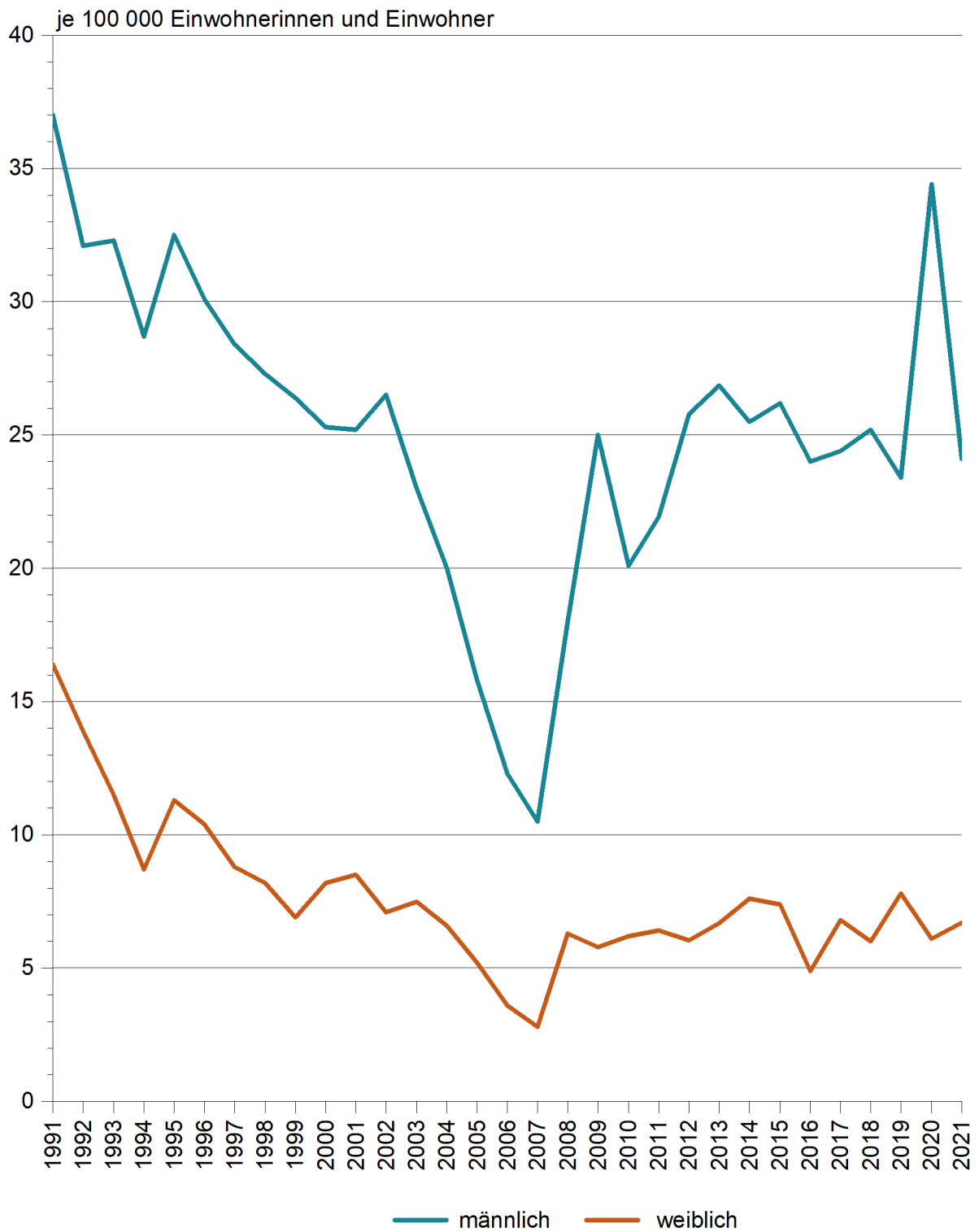
Suizide 2021 nach Art der Verletzung und Geschlecht



Suizidrate 2021 nach Altersgruppen und Geschlecht



Suizidrate 1991 - 2021 nach Geschlecht



7.2 Nichtnatürliche Sterbefälle 2021 nach äußerer Ursache und Geschlecht

Äußere Ursache	Sterbefälle								
	insgesamt			männlich			weiblich		
	absolut	in %	MR	absolut	in %	MR	absolut	in %	MR
Transportmittelunfälle V01 - V99	113	8,5	5,2	80	9,7	7,5	33	6,5	3,0
Fußgänger (V01 - V09)	14	1,0	0,6	4	0,5	0,4	10	2,0	0,9
Radfahrer (V10 - V19)	13	1,0	0,6	11	1,3	1,0	2	0,4	0,2
Krad-Benutzer (V20 - V29)	17	1,3	0,8	15	1,8	1,4	2	0,4	0,2
PKW-Benutzer (V40 - V49)	53	4,0	2,4	36	4,3	3,4	17	3,4	1,5
Benutzer von LKW oder Lieferwagen (V50 - V69)	5	0,4	0,2	5	0,6	0,5	-	-	-
Autobusbenutzer (V70 - V79)	-	-	-	-	-	-	-	-	-
Unfallbedingte Stürze (W00 - W19)	409	30,6	18,8	216	26,1	20,2	193	38,1	17,5
Unfälle durch Ertrinken u. Untergehen (W65 - W74)	18	1,3	0,8	15	1,8	1,4	3	0,6	0,3
Unfallbedingte Gefährdung der Atmung (W75 - W84)	20	1,5	0,9	14	1,7	1,3	6	1,2	0,5
Unfälle durch Rauch, Feuer u. Flammen (X00 - X09)	18	1,3	0,8	13	1,6	1,2	5	1,0	0,5
Exposition gegenüber Naturkräften (X30 - X39)	14	1,0	0,6	9	1,1	0,8	5	1,0	0,5
Unfallbedingte akzidentelle Vergiftungen (X40 - X49)	38	2,8	1,7	26	3,1	2,4	12	2,4	1,1
Suizide (X60 - X84)	333	24,9	15,3	259	31,3	24,2	74	14,6	6,7
Tätlicher Angriff (X85 - Y09)	6	0,4	0,3	3	0,4	0,3	3	0,6	0,3
Ereignis, dessen nähere Umstände unbestimmt sind (Y10 - Y34)	14	1,0	0,6	10	1,2	0,9	4	0,8	0,4
Komplikationen bei der medizinischen u. chirurgischen Behandlung (Y40 - Y84)	78	5,8	3,6	51	6,2	4,8	35	6,9	3,2
Unerwünschte Nebenwirkung bei Anwendung von COVID-19-Impfstoffen, n.n.b. (U129)	13	1,0	0,6	8	1,0	0,7	5	1,0	0,5
Übrige	261	19,6	12,0	124	15,0	11,6	129	25,4	11,7
Nichtnatürliche Sterbefälle (V01 - Y98, U129)	1 335	100	61,4	828	100	77,4	507	100	45,9
Unfälle zusammen (V01 - X59)	882	66,1	40,6	499	60,3	46,6	383	75,5	34,7

8. Vermeidbare Sterbefälle 2021

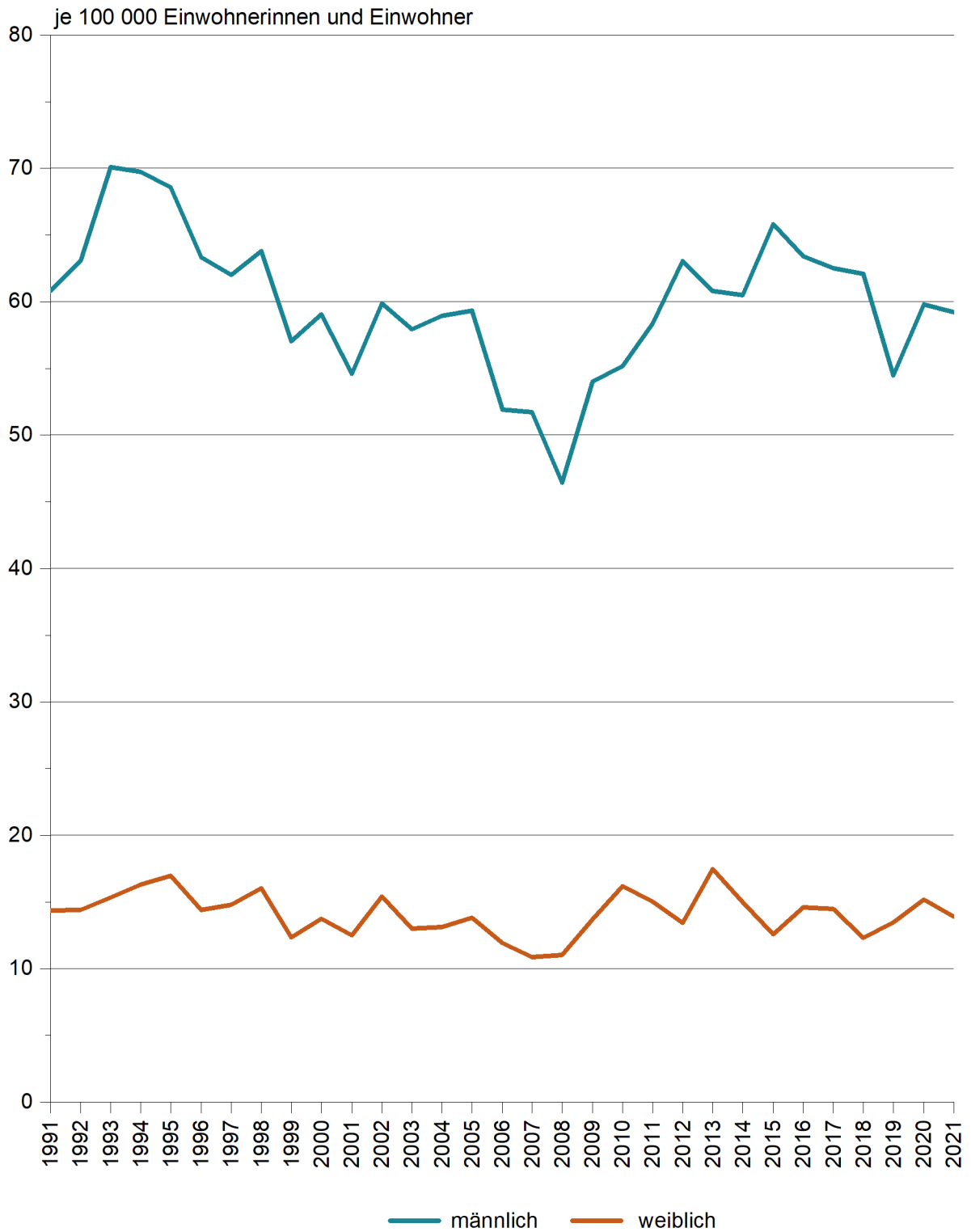
Pos.-Nr. der ICD-10	Alter	MR		
		insgesamt	männlich	weiblich
Alle Krankheiten (A00 - T98)	unter 1	2,5	3,2	1,8
Tuberkulose und deren Folgezustände (A15 - A19, B90)	5 - 65	0,1	0,2	-
Bösartige Neubildungen des Gebärmutterhalses (C53)	5 - 65	1,3	x	2,6
Hodgkin-Krankheit (C81)	5 - 35	0,0	-	0,1
Chronische rheumatische Herzkrankheiten (I05 - I09)	5 - 45	0,1	0,2	0,1
Hypertonie (I10 - I15)	5 - 65	4,2	6,7	1,7
Zerebrovaskuläre Krankheiten (I60 - I69)	5 - 65	7,8	9,6	6,1
Krankheiten der Appendix (K35 - K38)	5 - 65	0,0	-	0,1
Krankheiten der Gallenblase und der Gallenwege (K80 - K83)	5 - 65	0,5	0,6	0,4
Schwangerschaft, Geburt u. Wochenbett (O00 - O99)	15 - 50	0,0	x	0,1
Insgesamt	x	16,6	20,5	12,9

9.1 Alkoholbedingte Sterbefälle 2021

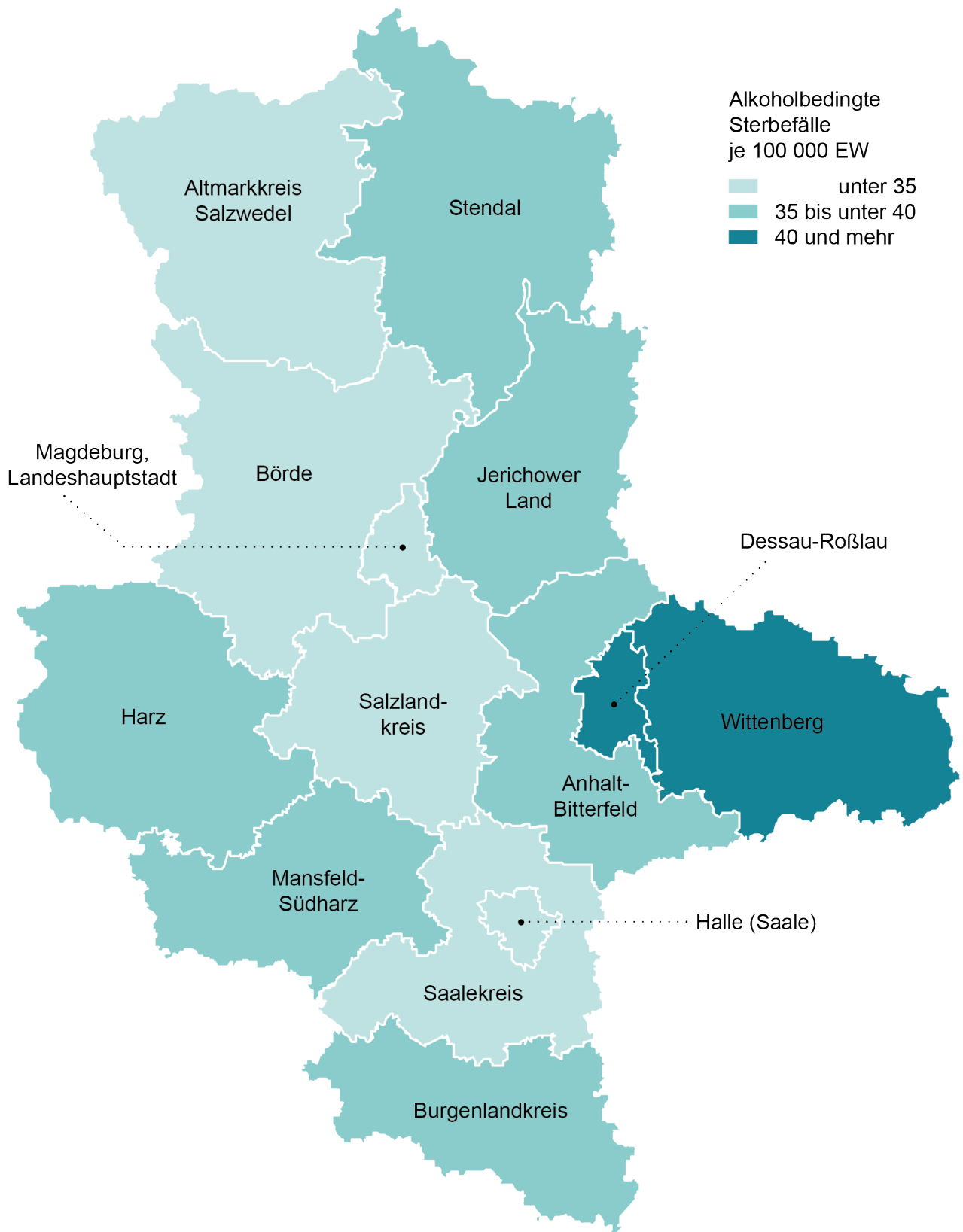
Pos.-Nr. der ICD-10		Sterbefälle		
		insgesamt	männlich	weiblich
E244	Durch Alkohol induziertes Pseudo-Cushing-Syndrom	-	-	-
E52	Niazinmangel [Pellagra]	-	-	-
F10	Psychische und Verhaltensstörungen durch Alkohol	216	186	30
G312	Degeneration des Nervensystems durch Alkohol	17	14	3
G621	Alkohol-Polyneuropathie	5	3	2
G721	Alkoholmyopathie	2	2	-
I426	Alkoholische Kardiomyopathie	20	17	3
K292	Alkoholgastritis	4	4	-
K70	Alkoholische Leberkrankheit	492	383	109
K852	Alkoholinduzierte akute Pankreatitis	13	9	4
K860	Durch Alkohol induzierte chronische Pankreatitis	13	12	1
O354	Betreuung der Mutter bei (Verdacht auf) Schädigung des Feten durch Alkohol	-	-	-
P043	Schädigung des Feten und Neugeborenen durch Alkoholkonsum der Mutter	-	-	-
Q860	Alkohol-Embryopathie (mit Dysmorphien)	-	-	-
R780	Nachweis von Alkohol im Blut	-	-	-
T510	Toxische Wirkung: Äthanol	9	7	2
T519	Toxische Wirkung: Alkohol, nicht näher bezeichnet	-	-	-
Insgesamt		791	637	154
Anteil aller Sterbefälle in %		2,1	3,3	0,8
Alkoholbedingte Mortalitätsrate		36,4	59,5	13,9

9.2 Alkoholbedingte Sterbefälle 2021 nach Altersgruppen und Geschlecht

Pos.-Nr. der ICD-10	Sterbefälle						
	insgesamt	davon in den Altersgruppen von ... bis unter ... Jahren					
		unter 1	1 - 15	15 - 35	35 - 55	55 - 75	75 und mehr
E244	-	-	-	-	-	-	-
E52	-	-	-	-	-	-	-
F10	216	-	-	4	48	143	21
G312	17	-	-	-	-	11	6
G621	5	-	-	-	-	5	-
G721	2	-	-	-	1	1	-
I426	20	-	-	1	2	12	5
K292	4	-	-	-	-	3	1
K70	492	-	-	9	111	329	43
K852	13	-	-	2	5	5	1
K860	13	-	-	-	2	11	-
O354	-	-	-	-	-	-	-
P043	-	-	-	-	-	-	-
Q860	-	-	-	-	-	-	-
R780	-	-	-	-	-	-	-
T510	9	-	-	-	3	6	-
T519	-	-	-	-	-	-	-
Insgesamt	791	-	-	16	172	526	77
Anteil aller Sterbefälle in %	2,1	-	-	8,4	11,3	5,3	0,3
Alkoholbedingte Mortalitätsrate	36,4	-	-	4,1	31,7	79,1	25,2

Alkoholbedingte Mortalitätsrate 1991 - 2021

Alkoholbedingte Mortalitätsrate 2021 nach kreisfreien Städten und Landkreisen



Mittleres Sterbealter seit 2009 nach ausgewählten Todesursachen und Geschlecht

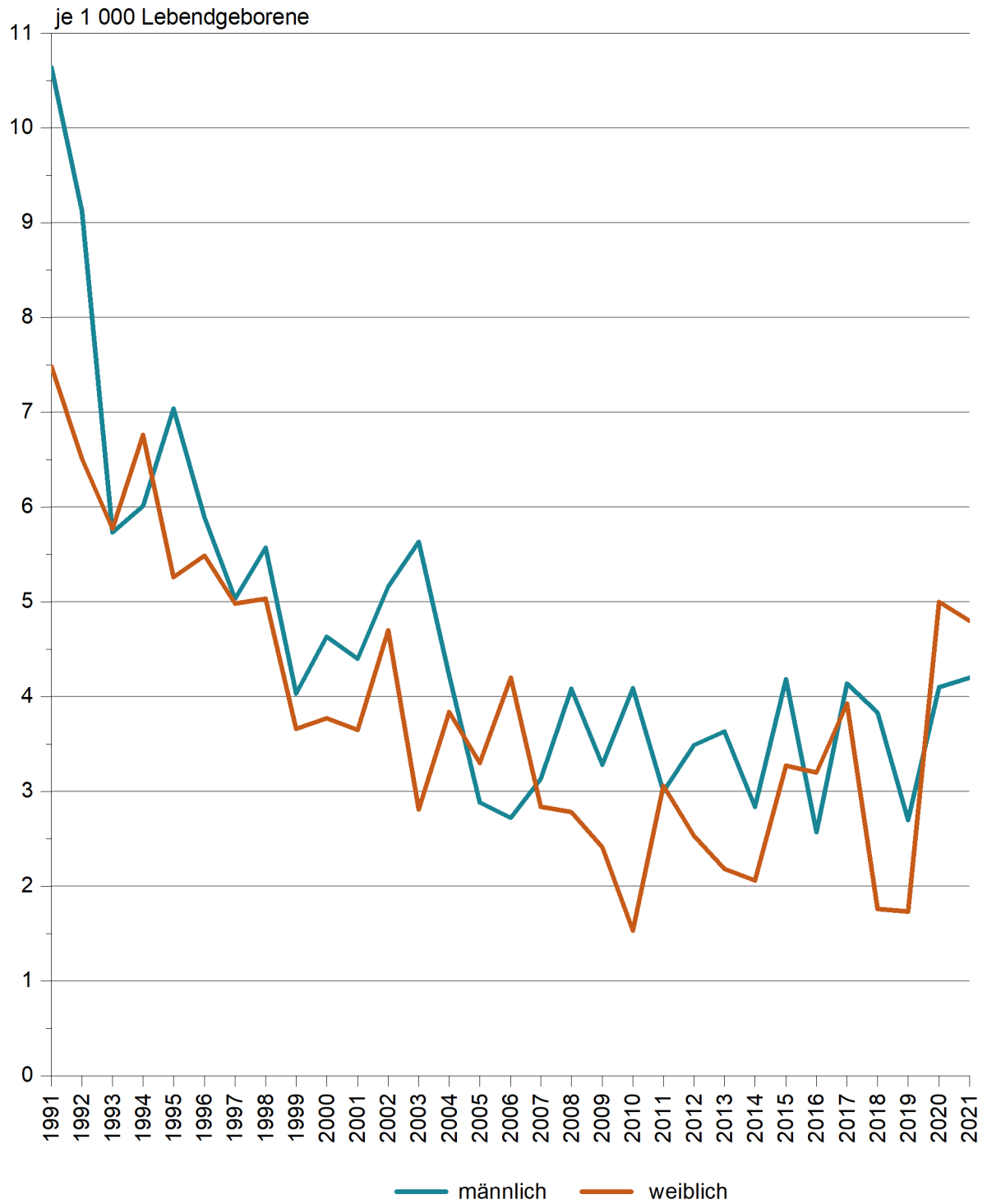
Todesursachenklasse Pos.-Nr. der ICD-10	Geschl.	Mittleres Sterbealter in Jahren						
		Jahr						
		2009	2011	2013	2015	2017	2019	2021
Bestimmte infektiöse und parasitäre Krankheiten (A00 - B99)	i	74,7	77,1	77,5	77,2	78,1	77,9	78,0
	m	71,4	73,5	74,3	73,1	73,7	75,5	75,0
	w	77,4	80,2	80,5	80,5	82,4	80,1	80,9
Neubildungen (C00 - D48)	i	72,0	72,4	72,8	73,2	73,5	73,9	74,0
	m	70,6	71,1	71,7	72,1	72,5	72,8	73,1
	w	73,7	74,0	74,2	74,7	74,8	75,2	75,2
Bösartige Neubildungen (C00 - C97)	i	71,8	72,2	72,6	73,1	73,3	73,7	73,9
	m	70,5	71,0	71,6	72,0	72,4	72,7	73,0
	w	73,5	73,8	74,0	74,6	74,5	75,0	75,3
... der Verdauungsorgane (C15 - C26)	i	72,9	73,0	73,4	74,2	74,2	74,1	74,3
	m	70,6	70,8	71,6	72,3	72,4	72,4	72,4
	w	75,5	75,8	75,8	76,5	76,6	76,3	76,8
... der Atmungsorgane (C30 - C39)	i	69,5	70,1	70,1	70,1	70,3	71,2	71,0
	m	69,0	69,8	70,0	69,9	70,2	70,7	71,2
	w	70,8	71,2	70,1	70,4	70,7	72,2	70,7
... der Brustdrüse (C50)	i	70,9	71,7	72,7	73,5	73,4	73,3	74,3
	m	69,3	70,2	72,8	76,1	77,5	73,7	76,7
	w	71,0	71,7	72,7	73,5	73,3	73,3	74,2
... des lymphatischen, blutbildenden u. verwandten Gewebes (C81 - C96)	i	73,5	73,5	73,3	75,1	75,0	75,9	76,0
	m	71,3	72,2	71,8	73,7	73,9	74,2	75,0
	w	75,6	75,0	75,1	76,7	76,3	77,7	77,3
Krankheiten des Blutes u. des Immunsystems (D50 - D89)	i	78,2	76,0	76,6	72,0	79,7	79,1	79,9
	m	73,6	73,2	73,4	65,9	77,9	72,3	74,9
	w	82,1	77,7	78,5	78,0	81,0	82,4	83,6
Endokrine, Ernährungs- u. Stoffwechsel- krankheiten (E00 - E90)	i	77,1	76,2	77,4	77,7	78,9	79,3	79,0
	m	72,1	72,4	73,1	73,7	73,9	75,1	75,5
	w	80,2	79,0	80,7	80,7	82,3	82,4	81,8
Diabetes mellitus (E10 - E14)	i	78,0	77,2	78,6	79,2	80,3	80,2	80,4
	m	73,3	73,3	74,5	75,4	75,9	76,3	76,8
	w	81,0	80,1	81,8	82,1	83,4	83,4	83,3
Psychische und Verhaltensstörungen (F00 - F99)	i	76,2	74,5	76,6	77,7	80,7	82,3	82,5
	m	68,4	67,7	67,7	69,7	73,2	76,3	76,8
	w	83,6	82,7	84,5	84,9	86,9	86,6	86,6
... durch Alkohol (F10)	i	57,3	57,3	58,8	59,0	59,5	61,2	60,8
	m	56,7	56,7	58,5	59,0	59,1	61,0	61,3
	w	61,4	60,1	60,1	59,1	62,4	61,9	58,0
Krankheiten des Nervensystems (G00 - G99)	i	73,2	74,7	75,8	76,6	77,3	77,4	77,4
	m	69,7	71,7	73,1	73,6	74,5	75,3	74,8
	w	76,6	78,3	78,3	79,1	80,2	79,5	79,9
Krankheiten des Kreislaufsystems (I00 - I99)	i	80,1	80,6	81,2	81,4	81,6	82,0	82,3
	m	75,2	76,0	76,9	77,2	77,7	78,1	78,5
	w	83,7	84,1	84,5	84,7	84,9	85,2	85,5
Ischämische Herzkrankheiten (I20 - I25)	i	78,8	79,7	79,9	80,0	80,0	76,3	80,7
	m	74,3	75,5	76,2	76,5	76,4	73,2	77,4
	w	83,1	83,7	83,7	83,9	84,1	81,0	84,8
Akuter Myokardinfarkt (I21)	i	74,8	76,1	76,3	76,3	75,5	76,1	75,9
	m	71,1	72,5	72,9	73,1	72,2	73,1	72,9
	w	79,8	80,9	80,8	80,5	80,3	80,8	80,6
Zerebrovaskuläre Krankheiten (I60 - I69)	i	81,0	80,6	81,1	80,8	81,2	81,3	80,9
	m	76,9	76,7	76,9	77,2	78,0	78,0	77,4
	w	83,4	83,1	83,9	83,4	83,8	83,7	83,5

Noch: 10. Mittleres Sterbealter seit 2009 nach ausgewählten Todesursachen und Geschlecht

Todesursachenklasse Pos.-Nr. der ICD-10	Geschl.	Mittleres Sterbealter in Jahren						
		Jahr						
		2009	2011	2013	2015	2017	2019	2021
Krankheiten des Atmungssystems (J00 - J99)	i	77,5	77,3	77,6	77,6	78,3	77,8	77,0
	m	75,0	75,3	75,6	75,5	76,3	76,6	75,5
	w	80,3	79,8	80,1	80,4	80,6	79,3	78,9
Grippe und Pneumonie (J09 - J18)	i	79,7	78,4	78,8	79,9	80,6	78,8	80,7
	m	74,9	73,9	74,9	76,9	78,0	77,0	79,4
	w	83,4	81,9	82,4	83,2	83,3	81,5	82,9
Chronische Krankheiten der unteren Atemwege (J40 - J47)	i	76,7	77,0	77,0	76,3	76,7	76,0	75,4
	m	75,0	76,1	76,0	74,5	75,6	75,0	73,9
	w	79,0	78,4	78,5	78,7	78,3	77,3	77,4
Krankheiten des Verdauungssystems (K00 - K93)	i	69,7	69,9	70,2	71,5	72,1	71,9	71,1
	m	64,1	65,2	65,8	67,2	67,9	68,6	67,8
	w	76,3	75,9	75,7	77,5	77,6	76,6	76,2
Krankheiten der Leber (K70 - K77)	i	60,8	61,9	63,6	63,5	65,2	64,8	64,5
	m	59,3	60,8	61,7	61,9	63,5	63,4	63,6
	w	64,6	64,5	67,5	67,7	68,9	68,3	66,7
Krankheiten des Urogenitalsystems (N00 - N99)	i	80,7	80,9	82,2	82,1	83,0	82,9	83,3
	m	78,2	78,5	80,3	79,9	80,9	80,6	81,0
	w	82,4	82,5	83,4	83,8	84,7	84,7	85,2
Angeborene Fehlbildungen (Q00 - Q99)	i	42,6	38,0	35,0	35,8	32,5	43,3	43,3
	m	40,5	36,0	36,1	34,2	29,4	41,3	39,0
	w	44,4	40,3	33,1	38,2	35,7	46,5	44,6
Verletzungen, Vergiftungen u. bestimmte andere Folgen äußerer Ursachen (S00 - T98)	i	62,2	63,8	66,1	68,1	69,3	70,4	71,2
	m	57,0	58,6	62,0	63,4	65,6	65,4	67,3
	w	70,9	72,6	73,1	75,6	75,7	77,3	77,6
Verletzungen der Hüfte u. des Oberschenkels (S70 - S79)	i	83,4	83,8	83,0	84,7	85,8	84,6	86,5
	m	78,2	80,3	78,8	81,0	83,8	83,4	85,2
	w	85,9	85,4	85,7	87,2	87,1	85,3	87,5
COVID-19 (U071, U072, U109)	i	-	-	-	-	-	-	79,8
	m	-	-	-	-	-	-	77,6
	w	-	-	-	-	-	-	82,4
Insgesamt (A00 - U49)	i	75,8	76,2	76,9	77,2	77,6	77,9	78,3
	m	71,5	72,2	73,0	73,4	74,0	74,5	75,1
	w	79,9	80,1	80,5	81,0	81,1	81,3	81,6
Transportmittelunfälle (V01 - V99)	i	46,6	49,0	50,6	53,7	55,0	54,3	53,2
	m	45,5	45,3	49,8	53,2	53,1	52,7	49,4
	w	49,5	57,2	52,7	55,3	59,1	60,1	58,3
Unfälle durch Sturz (W00 - W19)	i	78,3	78,1	78,1	80,2	79,6	80,9	80,4
	m	72,1	71,7	71,9	74,8	76,8	78,2	77,2
	w	82,5	82,9	83,4	85,1	82,4	83,0	84,0
Unfälle durch Ertrinken (W65 - W74)	i	54,8	44,7	53,9	56,0	61,5	57,3	60,9
	m	53,9	48,8	47,7	47,5	61,6	49,5	59,0
	w	56,5	31,0	63,7	69,8	61,3	74,2	70,7
Suizide (X60 - X84)	i	58,1	58,8	59,7	60,9	63,3	62,1	63,6
	m	57,4	57,9	59,9	60,1	63,1	61,1	63,7
	w	61,3	61,7	59,0	63,4	64,0	65,2	63,2
Tätlicher Angriff (X85 - Y09)	i	39,1	37,8	34,4	49,0	47,0	45,8	35,2
	m	38,5	32,4	47,3	40,4	38,2	42,3	34,0
	w	40,1	49,3	8,7	62,4	61,4	49,8	36,3
Ereignis, dessen nähere Umstände unbestimmt sind (Y10 - Y34)	i	62,6	72,2	67,2	62,1	55,7	65,1	70,9
	m	59,0	72,7	66,1	66,8	53,9	63,8	65,2
	w	68,9	70,7	71,0	52,7	63,3	69,0	85,0

11. Säuglingssterbefälle 2011 - 2021 nach Lebensdauer und Geschlecht

Vorgang	Geschl.	Jahr										
		2011	2012	2013	2014	2015	2016	2017	2018	2019	2020	2021
Lebendgeborene	i	16 837	16 888	16 797	17 064	17 415	18 092	17 837	17 410	16 618	16 113	16024
	m	8 658	8 599	8 542	8 816	8 843	9 335	9 183	8 872	8 529	8 280	8306
	w	8 179	8 289	8 255	8 248	8 574	8 757	8 654	8 538	8 089	7 833	7718
Totgeborene	i	69	63	66	68	64	54	81	87	99	73	72
	m	34	31	32	36	45	32	45	53	49	34	35
	w	35	32	34	32	19	22	36	34	50	39	37
Gestorbene Säuglinge	i	51	51	49	42	65	52	72	49	37	64	54
	m	26	30	31	25	37	24	38	34	23	36	34
	w	25	21	18	17	28	28	34	15	14	28	20
davon mit einer Lebensdauer von ...												
unter 24 Stunden	i	8	13	18	16	23	14	19	12	7	20	20
	m	5	7	13	11	10	5	14	8	5	10	12
	w	3	6	5	5	13	9	5	4	2	10	8
24 Stunden bis unter 7 Tage	i	2	6	3	5	6	4	17	9	8	4	10
	m	0	1	2	2	3	3	7	6	4	3	10
	w	2	5	1	3	3	1	10	3	4	1	-
7 Tage bis unter 28 Tage	i	15	7	9	8	9	12	12	7	6	14	9
	m	8	5	7	4	6	8	4	6	2	6	4
	w	7	2	2	4	3	4	8	1	4	8	5
28 Tage bis unter 1 Jahr	i	26	25	19	13	27	22	24	21	16	26	15
	m	13	17	9	8	18	8	13	14	12	17	8
	w	13	8	10	5	9	14	11	7	4	9	7
Säuglingssterblichkeit	i	3,03	3,02	2,92	2,46	3,73	2,87	4,04	2,81	2,23	4,53	4,49
	m	3	3,49	3,63	2,84	4,18	2,57	4,14	3,83	2,70	4,11	4,21
	w	3,06	2,53	2,18	2,06	3,27	3,2	3,93	1,76	1,73	4,98	4,79
Frühsterblichkeit	i	0,59	1,13	1,25	1,23	1,67	0,99	2,02	1,21	0,90	1,49	1,87
	m	0,58	0,93	1,76	1,47	1,47	0,86	2,29	1,58	1,06	1,57	2,65
	w	0,61	1,33	0,73	0,97	1,87	1,14	1,73	0,82	0,74	1,40	1,04
Spätsterblichkeit	i	0,89	0,41	0,54	0,47	0,52	0,66	0,67	0,40	0,36	0,87	0,56
	m	0,92	0,58	0,82	0,45	0,68	0,86	0,44	0,68	0,23	0,72	0,48
	w	0,86	0,24	0,24	0,48	0,35	0,46	0,92	0,12	0,49	1,02	0,65
Nachsterblichkeit	i	1,54	1,48	1,13	0,76	1,55	1,22	1,35	1,21	0,96	1,61	0,94
	m	1,50	1,98	1,05	0,91	2,04	0,86	1,42	1,58	1,41	2,05	0,96
	w	1,59	0,97	1,21	0,61	1,05	1,60	1,27	0,82	0,49	1,15	0,91
Totgeborenenrate	i	4,08	3,72	3,91	3,97	3,66	2,98	4,52	4,97	5,92	4,51	4,47
	m	3,91	3,59	3,73	4,07	5,06	3,42	4,88	5,94	5,71	4,09	4,20
	w	4,26	3,85	4,1	3,86	2,21	2,51	4,14	3,97	6,14	4,95	4,77
Perinatale Mortalität	i	4,67	4,84	5,16	5,19	5,32	3,97	6,53	6,17	6,82	5,99	6,34
	m	4,49	4,52	5,48	5,54	6,53	4,27	7,15	7,51	6,76	5,65	6,83
	w	4,87	5,17	4,83	4,83	4,07	3,65	5,87	4,78	6,88	6,35	5,80

Säuglingssterblichkeit 1991 - 2021

12.1 Säuglingssterbefälle 2011 - 2021 nach ausgewählten Todesursachen und Geschlecht

Pos.-Nr. der ICD-10	Geschl.	Sterbefälle											dar. in den ersten 7 Tagen
		Jahr											
		2011	2012	2013	2014	2015	2016	2017	2018	2019	2020	2021	
Bestimmte infektiöse u. parasitäre Krankheiten (A00 - B99)	i	-	2	2	2	1	-	-	-	1	1	1	-
	m	-	2	-	2	1	-	-	-	-	-	1	-
	w	-	-	2	-	-	-	-	-	1	1	-	-
Krankheiten des Nervensystems, der Augen u. der Ohren (G00 - H95)	i	2	3	2	-	4	2	-	2	-	1	1	-
	m	1	3	2	-	2	1	-	2	-	-	-	-
	w	1	-	-	-	2	1	-	-	-	1	1	-
Krankheiten des Atmungssystems (J00 - J99)	i	3	7	3	-	4	3	-	2	2	3	1	-
	m	2	5	3	-	1	-	-	2	1	2	-	-
	w	1	2	-	-	3	3	-	-	1	1	1	-
Bestimmte Zustände, mit Ursprung in der Perinatalperiode (P00 - P96)	i	25	22	18	19	27	23	37	21	15	26	28	21
	m	11	12	15	12	14	13	18	15	9	15	19	16
	w	14	10	3	7	13	10	19	6	6	11	9	5
Schädigung des Feten durch mütterliche Faktoren (P00 - P04)	i	-	2	1	2	-	2	3	4	4	8	4	4
	m	-	1	1	2	-	-	2	3	3	3	2	2
	w	-	1	-	-	-	2	1	1	1	5	2	2
Frühgeburten (P05, P07)	i	7	3	6	7	8	10	6	3	1	6	9	7
	m	1	-	6	4	6	7	4	2	-	5	8	7
	w	6	3	-	3	2	3	2	1	1	1	1	-
Krankheiten des Atmungs- u. Kreislaufsystems, spezifisch für die Perinatalperiode (P20 - P29)	i	10	12	8	7	15	6	19	8	8	8	10	6
	m	6	8	6	6	5	4	11	4	6	5	6	4
	w	4	4	2	1	10	2	8	4	2	3	4	2
Angeborene Fehlbildungen (Q00 - Q99)	i	10	10	17	13	16	18	26	15	14	23	19	9
	m	5	6	10	6	10	7	14	9	9	12	11	6
	w	5	4	7	7	6	11	12	6	5	11	8	3
... des Kreislaufsystems (Q20 - Q28)	i	4	5	4	5	10	10	12	5	7	9	4	-
	m	2	3	2	3	8	4	6	3	6	4	3	-
	w	2	2	2	2	2	6	6	2	1	5	1	-
Plötzlicher Kindstod (R95)	i	5	2	3	4	4	3	4	2	1	5	2	-
	m	1	1	-	3	4	2	2	1	1	4	1	-
	w	4	1	3	1	-	1	2	1	-	1	1	-
Verletzungen, Vergiftungen (S00 - T98)	i	4	3	4	4	5	1	1	3	1	-	1	-
	m	4	1	1	2	3	1	1	2	1	-	1	-
	w	-	2	3	2	2	-	-	1	-	-	-	-
Übrige	i	2	2	-	-	4	2	4	4	3	5	1	-
	m	2	-	-	-	2	-	3	3	2	3	1	-
	w	-	2	-	-	2	2	1	1	1	2	-	-
Insgesamt (A00 - U49)	i	51	51	49	42	65	52	72	49	37	64	54	30
	m	26	30	31	25	37	24	38	34	23	36	34	22
	w	25	21	18	17	28	28	34	15	14	28	20	8
Unfälle zusammen (V01 - X59)	i	2	1	1	-	2	1	-	2	-	-	1	-
	m	2	1	-	-	1	1	-	1	-	-	1	-
	w	-	-	1	-	1	-	-	1	-	-	-	-
Sonstige unfallbedingte Gefährdung der Atmung (W75 - W84)	i	1	-	1	-	1	1	-	1	-	-	-	-
	m	1	-	-	-	1	1	-	-	-	-	-	-
	w	-	-	1	-	-	-	-	1	-	-	-	-
Tätlicher Angriff (X85 - Y09)	i	2	2	3	1	2	-	1	1	1	-	-	-
	m	2	-	1	-	2	-	1	1	1	-	-	-
	w	-	2	2	1	-	-	-	-	-	-	-	-
Komplikationen bei der medizinischen u. chirurgischen Behandlung (Y40 - Y84)	i	-	-	-	3	1	-	-	-	-	-	-	-
	m	-	-	-	2	-	-	-	-	-	-	-	-
	w	-	-	-	1	1	-	-	-	-	-	-	-

12.2 Säuglingssterberate 2011 - 2021 nach ausgewählten Todesursachen und Geschlecht

Pos.-Nr. der ICD-10	Geschl.	Säuglingssterbefälle je 1 000 Lebendgeborene											dar. in den ersten 7 Tagen
		Jahr											
		2011	2012	2013	2014	2015	2016	2017	2018	2019	2020	2021	
Bestimmte infektiöse u. parasitäre Krankheiten (A00 - B99)	i	-	0,12	0,12	0,12	0,06	-	-	-	0,06	0,06	0,06	-
	m	-	0,23	-	0,23	0,11	-	-	-	-	-	0,12	-
	w	-	-	0,24	-	-	-	-	-	0,12	0,13	-	-
Krankheiten des Nervensystems, der Augen u. der Ohren (G00 - H95)	i	0,12	0,18	0,12	-	0,23	0,11	-	0,11	-	0,06	0,06	-
	m	0,12	0,35	0,23	-	0,23	0,11	-	0,23	-	-	-	-
	w	0,12	-	-	-	0,23	0,11	-	-	-	0,13	0,13	-
Krankheiten des Atmungssystems (J00 - J99)	i	0,18	0,41	0,18	-	0,23	0,17	-	0,11	0,12	0,19	0,06	-
	m	0,23	0,58	0,35	-	0,11	-	-	0,23	0,12	0,24	-	-
	w	0,12	0,24	-	-	0,35	0,34	-	-	0,12	0,13	0,13	-
Bestimmte Zustände, mit Ursprung in der Perinatalperiode (P00 - P96)	i	1,48	1,30	1,07	1,11	1,55	1,27	2,07	1,21	0,90	1,61	1,75	1,31
	m	1,27	1,40	1,76	1,36	1,58	1,39	1,96	1,69	1,06	1,81	2,29	1,93
	w	1,71	1,21	0,36	0,85	1,52	1,14	2,20	0,70	0,74	1,40	1,17	0,65
Schädigung des Feten durch mütterliche Faktoren (P00 - P04)	i	-	0,12	0,06	0,12	-	0,11	0,17	0,23	0,24	0,50	0,25	0,25
	m	-	0,12	0,12	0,23	-	-	0,22	0,34	0,35	0,36	0,24	0,24
	w	-	0,12	-	-	-	0,23	0,12	0,12	0,12	0,64	0,26	0,26
Frühgeburten (P05, P07)	i	0,42	0,18	0,36	0,41	0,46	0,55	0,34	0,17	0,06	0,37	0,56	0,44
	m	0,12	-	0,70	0,45	0,68	0,75	0,44	0,23	-	0,60	0,96	0,84
	w	0,73	0,36	-	0,36	0,23	0,34	0,23	0,12	0,12	0,13	0,13	-
Krankheiten des Atmungs- u. Kreislaufsystems, spezifisch für die Perinatalperiode (P20 - P29)	i	0,59	0,71	0,48	0,41	0,86	0,33	1,07	0,46	0,48	0,50	0,62	0,37
	m	0,69	0,93	0,70	0,68	0,57	0,43	1,20	0,45	0,70	0,60	0,72	0,48
	w	0,49	0,48	0,24	0,12	1,17	0,23	0,92	0,47	0,25	0,38	0,52	0,26
Angeborene Fehlbildungen (Q00 - Q99)	i	0,59	0,59	1,01	0,76	0,92	0,99	1,46	0,86	0,84	1,43	1,19	0,56
	m	0,58	0,70	1,17	0,68	1,13	0,75	1,52	1,01	1,06	1,45	1,32	0,72
	w	0,61	0,48	0,85	0,85	0,70	1,26	1,39	0,70	0,62	1,40	1,04	0,39
... des Kreislaufsystems (Q20 - Q28)	i	0,24	0,30	0,24	0,29	0,57	0,55	0,67	0,29	0,42	0,56	0,25	-
	m	0,23	0,35	0,23	0,34	0,90	0,43	0,65	0,34	0,70	0,48	0,36	-
	w	0,24	0,24	0,24	0,24	0,23	0,69	0,69	0,23	0,12	0,64	0,13	-
Plötzlicher Kindstod (R95)	i	0,30	0,12	0,18	0,23	0,23	0,17	0,22	0,11	0,06	0,31	0,12	-
	m	0,12	0,12	-	0,34	0,45	0,21	0,22	0,11	0,12	0,48	0,12	-
	w	0,49	0,12	0,36	0,12	-	0,11	0,23	0,12	-	0,13	0,13	-
Verletzungen, Vergiftungen (S00 - T98)	i	0,24	0,18	0,24	0,23	0,29	0,06	0,06	0,17	0,06	-	0,06	-
	m	0,46	0,12	0,12	0,23	0,34	0,11	0,11	0,23	0,12	-	0,12	-
	w	-	0,24	0,36	0,24	0,23	-	-	0,12	-	-	-	-
Übrige	i	0,12	0,12	-	-	0,23	0,11	0,22	0,23	0,18	0,31	0,06	-
	m	0,23	-	-	-	0,23	-	0,33	0,34	0,23	0,36	0,12	-
	w	-	0,24	-	-	0,23	0,23	0,12	0,12	0,12	0,26	-	-
Insgesamt (A00 - U49)	i	3,03	3,02	2,92	2,46	3,73	2,87	4,04	2,81	2,23	3,97	3,37	1,87
	m	3,00	3,49	3,63	2,84	4,18	2,57	4,14	3,83	2,70	4,35	4,09	2,65
	w	3,06	2,53	2,18	2,06	3,27	3,20	3,93	1,76	1,73	3,57	2,59	1,04
Unfälle zusammen (V01 - X59)	i	0,12	0,06	0,06	-	0,11	0,06	-	0,11	-	-	0,06	-
	m	0,23	0,12	-	-	0,11	0,11	-	0,11	-	-	0,12	-
	w	-	-	0,12	-	0,12	-	-	0,12	-	-	-	-
Sonstige unfallbedingte Gefährdung der Atmung (W75 - W84)	i	0,06	-	0,06	-	0,06	0,06	-	0,06	-	-	-	-
	m	0,12	-	-	-	0,11	0,11	-	-	-	-	-	-
	w	-	-	0,12	-	-	-	-	0,12	-	-	-	-
Tätlicher Angriff (X85 - Y09)	i	0,12	0,12	0,18	0,06	0,11	-	0,06	0,06	0,06	-	-	-
	m	0,23	-	0,12	-	0,23	-	0,11	0,11	0,12	-	-	-
	w	-	0,24	0,24	0,12	-	-	-	-	-	-	-	-
Komplikationen bei der medizinischen u. chirurgischen Behandlung (Y40 - Y84)	i	-	-	-	0,18	0,06	-	-	-	-	-	-	-
	m	-	-	-	0,23	-	-	-	-	-	-	-	-
	w	-	-	-	0,12	0,12	-	-	-	-	-	-	-

Veröffentlichungen im Statistischen Landesamt Sachsen-Anhalt

Im Monat November 2022 erschienen

Bestell-Nr.	Kennziffer/Periodizität	Titel	Preis Print (in EUR)
1 Z 0 03	Z	Statistisches Monatsheft 11/22	5,50
6 S 0 37		Mal- und Rätselheft Sachsen-Anhalt 2022	2,50
3 B 1 02	B I j/21	Allgemeinbildende Schulen Schuljahresendstatistik Schuljahr 2021/22	4,50
3 B 3 04	B III j/21	Personal an Hochschulen Stand: 01.12.2021	3,50
3 E 1 02	E I m-08/22	Tätige Personen, Umsatz im Verarbeitenden Gewerbe sowie im Bergbau und der Gewinnung von Steinen und Erden August 2022, vorläufige Ergebnisse	5,00
3 E 2 01	E II m-08/22	Umsatz, tätige Personen, Auftragseingang und Auftragsbestand im Baugewerbe August 2022	2,50
3 G 4 01	G IV m- 08/22	Gäste und Übernachtungen im Reiseverkehr, Beherbergungskapazität August 2022, Januar bis August 2022, vorläufige Ergebnisse	6,00
3 H 1 05	H I vj-02/22	Fahrgäste und Beförderungsleistungen im Schienennahverkehr und im gewerblichen Omnibuslinienverkehr II. Quartal 2022, vorläufige Ergebnisse	1,50
3 H 2 01	H II m-07/22	Binnenschifffahrt Juli 2022	4,00
3 K 1 01	K I j/21	Sozialhilfe Jahr 2021	4,00



Bestellnummer: 3A402

<https://statistik.sachsen-anhalt.de>



A IV
j/21