

Statistischer Bericht



Erwerbstätigkeit

Sozialversicherungspflichtig Beschäftigte

31.12.2015 bis 31.12.2018

2017

2018

2019



SACHSEN-ANHALT

Statistisches Landesamt

Herausgabemonat November 2019

Inhaltliche Verantwortung:

Dezernat Forschungsdatenzentrum, Unternehmensregister, Gesamtrechnungen
Herr Rößner Telefon: 0345 2318-355

Pressesprecherin/Dezernatsleiterin Öffentlichkeitsarbeit:

Frau Richter-Grünwald Telefon: 0345 2318-702

Informations- und Auskunftsdienst:

Frau Hannemann Telefon: 0345 2318-777
Frau Heyl Telefon: 0345 2318-716
Frau Booch Telefon: 0345 2318-715
Telefax: 0345 2318-913
E-Mail: info@stala.mi.sachsen-anhalt.de
Internet: <https://statistik.sachsen-anhalt.de>

Vertrieb:

Telefon: 0345 2318-718
E-Mail: shop@stala.mi.sachsen-anhalt.de

Bibliothek und Besucherdienst:

Merseburger Straße 2
Montag - Freitag: 8.00 Uhr - 12.00 Uhr
Telefon: 0345 2318-714
E-Mail: bibliothek@stala.mi.sachsen-anhalt.de

Schriftliche Bestellungen an:

Statistisches Landesamt Sachsen-Anhalt
Öffentlichkeitsarbeit
Postfach 20 11 56
06012 Halle (Saale)

Herausgeber:

Statistisches Landesamt Sachsen-Anhalt

©

Statistisches Landesamt Sachsen-Anhalt, Halle (Saale) 2019
Auszugsweise Vervielfältigung und Verbreitung mit Quellenangabe gestattet.

Bezug:

Preis: 9,00 Euro; Bestellnr.: 3A602
kostenfrei als PDF-Datei verfügbar - Bestell-Nr.: 6A602

Fotorechte:

Rainer Sturm by Pixelio.de

Statistischer Bericht



Erwerbstätigkeit

Sozialversicherungspflichtig
Beschäftigte

31.12.2015 bis 31.12.2018

Land Sachsen-Anhalt

Inhaltsverzeichnis

	Seite
Vorbemerkungen	6
Abkürzungen	9
Zeichenerklärung	9
Ergebnisse	10
Tabellen:	
Teil 1 Sozialversicherungspflichtig Beschäftigte am Arbeitsort	
1. Sozialversicherungspflichtig Beschäftigte in Sachsen-Anhalt vom 31.12.2015 bis 31.12.2018 nach Wirtschaftsabschnitten (Arbeitsortprinzip)	14
2. Sozialversicherungspflichtig Beschäftigte in Sachsen-Anhalt vom 31.12.2015 bis 31.12.2018 nach Wirtschaftsabschnitten und -unterabschnitten (Arbeitsortprinzip)	16
2.1 Sozialversicherungspflichtig Beschäftigte in Sachsen-Anhalt vom 31.12.2015 bis 31.12.2018 nach Wirtschaftsabschnitten und -unterabschnitten (Arbeitsortprinzip) - Insgesamt -	16
2.2 Sozialversicherungspflichtig Beschäftigte in Sachsen-Anhalt vom 31.12.2015 bis 31.12.2018 nach Wirtschaftsabschnitten und -unterabschnitten (Arbeitsortprinzip) - Männer -	18
2.3 Sozialversicherungspflichtig Beschäftigte in Sachsen-Anhalt vom 31.12.2015 bis 31.12.2018 nach Wirtschaftsabschnitten und -unterabschnitten (Arbeitsortprinzip) - Frauen -	20
2.4 Sozialversicherungspflichtig Beschäftigte in Sachsen-Anhalt vom 31.12.2015 bis 31.12.2018 nach Wirtschaftsabschnitten und -unterabschnitten (Arbeitsortprinzip) - Deutsche -	22
2.5 Sozialversicherungspflichtig Beschäftigte in Sachsen-Anhalt vom 31.12.2015 bis 31.12.2018 nach Wirtschaftsabschnitten und -unterabschnitten (Arbeitsortprinzip) - Ausländer/-innen -	24
2.6 Sozialversicherungspflichtig Beschäftigte in Sachsen-Anhalt vom 31.12.2015 bis 31.12.2018 nach Wirtschaftsabschnitten und -unterabschnitten (Arbeitsortprinzip) - Teilzeitbeschäftigte insgesamt -	26
2.7 Sozialversicherungspflichtig Beschäftigte in Sachsen-Anhalt vom 31.12.2015 bis 31.12.2018 nach Wirtschaftsabschnitten und -unterabschnitten (Arbeitsortprinzip) - Teilzeitbeschäftigte Frauen -	28

	Seite
3. Sozialversicherungspflichtig Beschäftigte in Sachsen-Anhalt vom 31.12.2015 bis 31.12.2018 nach Altersgruppen (Arbeitsortprinzip)	30
4. Sozialversicherungspflichtig Beschäftigte in Sachsen-Anhalt vom 31.12.2015 bis 31.12.2018 nach Kreisen (Arbeitsortprinzip)	32
4.1 Sozialversicherungspflichtig Beschäftigte in Sachsen-Anhalt vom 31.12.2015 bis 31.12.2018 nach Kreisen (Arbeitsortprinzip) - Insgesamt -	32
4.2 Sozialversicherungspflichtig Beschäftigte in Sachsen-Anhalt vom 31.12.2015 bis 31.12.2018 nach Kreisen (Arbeitsortprinzip) - Männer -	34
4.3 Sozialversicherungspflichtig Beschäftigte in Sachsen-Anhalt vom 31.12.2015 bis 31.12.2018 nach Kreisen (Arbeitsortprinzip) - Frauen -	36
5. Sozialversicherungspflichtig Beschäftigte in Sachsen-Anhalt vom 31.12.2015 bis 31.12.2018 nach Kreisen und Wirtschaftsbereichen (Arbeitsortprinzip)	38
5.1 Sozialversicherungspflichtig Beschäftigte in Sachsen-Anhalt vom 31.12.2015 bis 31.12.2018 nach Kreisen (Arbeitsortprinzip) - Land- und Forstwirtschaft, Fischerei -	38
5.2 Sozialversicherungspflichtig Beschäftigte in Sachsen-Anhalt vom 31.12.2015 bis 31.12.2018 nach Kreisen (Arbeitsortprinzip) - Produzierendes Gewerbe -	40
5.3 Sozialversicherungspflichtig Beschäftigte in Sachsen-Anhalt vom 31.12.2015 bis 31.12.2018 nach Kreisen (Arbeitsortprinzip) - Handel, Verkehr und Lagerei, Gastgewerbe -	42
5.4 Sozialversicherungspflichtig Beschäftigte in Sachsen-Anhalt vom 31.12.2015 bis 31.12.2018 nach Kreisen (Arbeitsortprinzip) - Sonstige Dienstleistungen -	44

Grafiken:

1. Sozialversicherungspflichtig Beschäftigte (Arbeitsortprinzip) nach Geschlecht vom 31.12.2015 bis 31.12.2018	46
2. Sozialversicherungspflichtig Beschäftigte (Arbeitsortprinzip) nach Altersgruppen in den Jahren 2015 bis 2018 (Stichtag: 31.12.)	46
3. Sozialversicherungspflichtig Beschäftigte (Arbeitsortprinzip) nach Wirtschaftsabschnitten in den Jahren 2015 bis 2018 (Stichtag: 31.12.)	47

Tabellen:**Teil 2 Sozialversicherungspflichtig Beschäftigte am Wohnort**

6.	Sozialversicherungspflichtig Beschäftigte in Sachsen-Anhalt vom 31.12.2015 bis 31.12.2018 nach Wirtschaftsabschnitten (Wohnortprinzip)	50
7.	Sozialversicherungspflichtig Beschäftigte in Sachsen-Anhalt vom 31.12.2015 bis 31.12.2018 nach Wirtschaftsabschnitten und -unterabschnitten (Wohnortprinzip)	52
7.1	Sozialversicherungspflichtig Beschäftigte in Sachsen-Anhalt vom 31.12.2015 bis 31.12.2018 nach Wirtschaftsabschnitten und -unterabschnitten (Wohnortprinzip) - Insgesamt -	52
7.2	Sozialversicherungspflichtig Beschäftigte in Sachsen-Anhalt vom 31.12.2015 bis 31.12.2018 nach Wirtschaftsabschnitten und -unterabschnitten (Wohnortprinzip) - Männer -	54
7.3	Sozialversicherungspflichtig Beschäftigte in Sachsen-Anhalt vom 31.12.2015 bis 31.12.2018 nach Wirtschaftsabschnitten und -unterabschnitten (Wohnortprinzip) - Frauen -	56
7.4	Sozialversicherungspflichtig Beschäftigte in Sachsen-Anhalt vom 31.12.2015 bis 31.12.2018 nach Wirtschaftsabschnitten und -unterabschnitten (Wohnortprinzip) - Deutsche -	58
7.5	Sozialversicherungspflichtig Beschäftigte in Sachsen-Anhalt vom 31.12.2015 bis 31.12.2018 nach Wirtschaftsabschnitten und -unterabschnitten (Wohnortprinzip) - Ausländer/-innen -	60
7.6	Sozialversicherungspflichtig Beschäftigte in Sachsen-Anhalt vom 31.12.2015 bis 31.12.2018 nach Wirtschaftsabschnitten und -unterabschnitten (Wohnortprinzip) - Teilzeitbeschäftigte insgesamt -	62
7.7	Sozialversicherungspflichtig Beschäftigte in Sachsen-Anhalt vom 31.12.2015 bis 31.12.2018 nach Wirtschaftsabschnitten und -unterabschnitten (Wohnortprinzip) - Teilzeitbeschäftigte Frauen -	64
8.	Sozialversicherungspflichtig Beschäftigte in Sachsen-Anhalt vom 31.12.2015 bis 31.12.2018 nach Altersgruppen (Wohnortprinzip)	66
9.	Sozialversicherungspflichtig Beschäftigte in Sachsen-Anhalt vom 31.12.2015 bis 31.12.2018 nach Kreisen (Wohnortprinzip)	68

	Seite
9.1 Sozialversicherungspflichtig Beschäftigte in Sachsen-Anhalt vom 31.12.2015 bis 31.12.2018 nach Kreisen (Wohnortprinzip) - Insgesamt -	68
9.2 Sozialversicherungspflichtig Beschäftigte in Sachsen-Anhalt vom 31.12.2015 bis 31.12.2018 nach Kreisen (Wohnortprinzip) - Männer -	70
9.3 Sozialversicherungspflichtig Beschäftigte in Sachsen-Anhalt vom 31.12.2015 bis 31.12.2018 nach Kreisen (Wohnortprinzip) - Frauen -	72
10. Sozialversicherungspflichtig Beschäftigte in Sachsen-Anhalt vom 31.12.2015 bis 31.12.2018 nach Kreisen und Wirtschaftsbereichen (Wohnortprinzip)	74
10.1 Sozialversicherungspflichtig Beschäftigte in Sachsen-Anhalt vom 31.12.2015 bis 31.12.2018 nach Kreisen (Wohnortprinzip) - Land- und Forstwirtschaft, Fischerei -	74
10.2 Sozialversicherungspflichtig Beschäftigte in Sachsen-Anhalt vom 31.12.2015 bis 31.12.2018 nach Kreisen (Wohnortprinzip) - Produzierendes Gewerbe -	76
10.3 Sozialversicherungspflichtig Beschäftigte in Sachsen-Anhalt vom 31.12.2015 bis 31.12.2018 nach Kreisen (Wohnortprinzip) - Handel, Verkehr und Lagerei, Gastgewerbe -	78
10.4 Sozialversicherungspflichtig Beschäftigte in Sachsen-Anhalt vom 31.12.2015 bis 31.12.2018 nach Kreisen (Wohnortprinzip) - Sonstige Dienstleistungen -	80

Vorbemerkungen

Mit diesem Bericht legt das Statistische Landesamt Sachsen-Anhalt in Fortsetzung der seit 1995 erschienenen Zeitreihenberichte und in Ergänzung der Berichte zum 30.06. einen Bericht mit Quartalsdaten für den Zeitraum vom 31.12.2015 bis 31.12.2018 vor.

Die Ergebnisse beruhen auf Online-Auswertungen des Statistischen Landesamtes Sachsen-Anhalt aus dem Neungsverfahren der Ergebnisdatenbank der Beschäftigungsstatistik (BST-Online im Bereich Statistik) der Bundesagentur für Arbeit (BA).

Fehlerhafte Signierungen zu den einzelnen Merkmalen im Datenbestand der BA werden nicht korrigiert, sondern als Fälle „ohne Angabe“ gekennzeichnet. Diese werden in den jeweiligen Ingesamt-Positionen ausgewiesen. Durch Rundungen können sich bei den Anteilen bei der Summierung der Einzelangaben Abweichungen zur Endsumme ergeben.

In der Beschäftigungsstatistik gab es in den letzten Jahren zahlreiche Neuerungen.

Zum Jahresbeginn 2008 erfolgte die Umstellung der Klassifikation der Wirtschaftszweige WZ 2003 auf WZ 2008. Langfristige Vergleiche mit Ergebnissen aus der Vorgängerversion WZ 2003 sind nur eingeschränkt möglich. Ausführliche Informationen zur Umstellung der Wirtschaftszweigklassifikation sowie die genauen Zuordnungen und Bezeichnungen der Wirtschaftszweige sind im Internet unter <https://www.klassifikationsserver.de> oder auf den Seiten des Statistischen Bundesamtes unter <https://www.destatis.de> bei „Methoden - Klassifikationen“ zu finden.

Ausgehend von der Entwicklung einer neuen nationalen Klassifikation der Berufe (KldB 2010) wurden die Erhebungsinhalte zur Tätigkeit der Beschäftigten ab Dezember 2012 erneuert. Das hatte Einfluss auf die Berichterstattung zur „ausgeübten Tätigkeit“, der „Ausbildung“ und der „Arbeitszeit“ der Beschäftigten. Neben der neuen „Klassifikation der Berufe 2010“ bei der „ausgeübten Tätigkeit“, die nicht mehr mit der früheren Berufsklassifikation (KldB 1988) vergleichbar ist, kam es insbesondere zu Änderungen in der Erhebung der Angaben über die „Arbeitszeit“ (Vollzeit/Teilzeit) und die schulischen und beruflichen „Ausbildungsabschlüsse“ der Beschäftigten. Dabei gab es auch spezifische Umstellungseffekte mit teilweise deutlich abweichenden Ergebnissen gegenüber den Vorjahren. Durch die umfassenden Veränderungen ist bei diesen Merkmalen ein Vergleich zu Ergebnissen, die auf einem Stichtag vor dem 31.12.2012 basieren, nur eingeschränkt möglich.

Die Statistik der BA hat die Datenaufbereitung für die Beschäftigungsstatistik im August 2014 modernisiert. Es wurde eine Neumodellierung der Daten vorgenommen. Damit können durch die Verbesserung der Identifikation der Übergänge in und aus den Beschäftigungsverhältnissen und der Ermittlung der Art der Beschäftigung (sozialversicherungspflichtig oder geringfügig oder beides) genauere Ergebnisse erzielt werden. Außerdem wurde die Abgrenzung der sozialversicherungspflichtigen Beschäftigung überprüft sowie um neue Personengruppen erweitert. Als zahlenmäßig bedeutendste Gruppen wurden die behinderten Menschen in anerkannten Werkstätten sowie Personen, die ein freiwilliges soziales oder ökologisches Jahr oder einen Bundesfreiwilligendienst leisten, in den Kreis sozialversicherungspflichtig Beschäftigter aufgenommen. Das machte eine rückwirkende Revision der Daten ab 30.06.1999 erforderlich, die damit von zuvor veröffentlichten Daten abweichen. Nähere Informationen zur Revision sind im Methodenbericht der Bundesagentur für Arbeit „Beschäftigungsstatistik - Revision 2014“ unter <https://statistik.arbeitsagentur.de> zu finden.

Im August 2016 erfolgte rückwirkend ab 30.06.1999 eine Bereinigung von Fällen „ohne Angabe“. Aufgrund verbesserter Datenaufbereitungen hat sich die Anzahl der Beschäftigten und der Betriebe ohne Angabe zum Arbeitsort und zum Wirtschaftszweig reduziert. Deshalb können Abweichungen gegenüber früher veröffentlichten Ergebnissen auftreten.

Im Januar 2018 erfolgte aufgrund eines technischen Problems im Datenverarbeitungsprozess im Jahr 2016 eine Revision der Daten. Gleichzeitig wurde die seit längerer Zeit bestehende Lücke (Januar 2011 bis September 2012) in der Berichterstattung der sozialversicherungspflichtig Beschäftigten zum Merkmal Vollzeit/Teilzeit durch ein Imputationsverfahren geschlossen. Dadurch sind Datenänderungen ab März 2011 möglich. Die revidierten Daten wurden im zuletzt erschienenen Zeitreihenbericht „Sozialversicherungspflichtig Beschäftigte vom 30.06.1999 bis 31.12.2016“ veröffentlicht.

1. Grundlagen der Beschäftigungsstatistik

Die gesetzliche Grundlage für die Durchführung der Statistik sozialversicherungspflichtig Beschäftigter bildet das Dritte Buch Sozialgesetzbuch - Arbeitsförderung (SGB III). Nach § 281 ist die BA damit beauftragt, aus den in ihrem Geschäftsbereich anfallenden Daten Statistiken, insbesondere über Beschäftigung und Arbeitslosigkeit der Arbeitnehmer/-innen sowie über Leistungen der Arbeitsförderung, zu erstellen. Auf der Grundlage der Meldungen nach § 28 a des Vierten Buches Sozialgesetzbuch - Sozialversicherung (SGB IV) erstellt sie eine Statistik sozialversicherungspflichtig Beschäftigter. Aufgabe der Statistischen Ämter des Bundes und der Länder ist es, in Ergänzung dazu die im Rahmen des erwerbsstatistischen Gesamtsystems wichtigen Tabellen zu erstellen, für allgemeine Zwecke zu veröffentlichen und sie mit den Beschäftigten- und Entgeltangaben aus anderen Quellen zu koordinieren. Die BA stellt dem Statistischen Bundesamt und den Statistischen Ämtern der Länder die hierfür erforderlichen anonymisierten Einzeldaten zu sozialversicherungspflichtig Beschäftigten gemäß § 282 a Absatz 2 SGB III zur Durchführung der Beschäftigungsstatistik zur Verfügung.

Auf die Neuen Bundesländer und Berlin-Ost wurde das Meldeverfahren ab dem 01.01.1991 übertragen. Ergebnisse dieser Statistik werden seit 30.06.1993 veröffentlicht. Für die veröffentlichten Daten ist zu beachten, dass die regionalen und wirtschaftsfachlichen Zuordnungen der Beschäftigten entscheidend durch das Meldeverhalten der Arbeitgeber/-innen beeinflusst werden. So gibt es immer noch Arbeitgeber/-innen, die entgegen den Rechtsverordnungen ihre Arbeitnehmer/-innen nicht am jeweiligen Arbeitsort, sondern zentral an ihrem Hauptsitz bzw. mit der Wirtschaftsklasse des Hauptbetriebes melden. An der Beseitigung solcher und weiterer Falschzuordnungen wird ständig gearbeitet.

2. Meldeweg

Die Arbeitgeber/-innen senden die auf der oben genannten gesetzlichen Grundlage gemäß § 28 a des SGB IV geforderten Meldungen an die zuständigen Träger der Krankenkassen. Datengrundlage für das Abfrageschema sind die im Datamart BST in Kontenform für jede/-n Versicherte/-n gespeicherten DEÜV-Melddaten. Liegen für eine/-n Versicherte/-n zum Stichtag mehrere Beschäftigungsverhältnisse vor, so ermittelt das Abfrageschema jeweils das aktuellste Beschäftigungsverhältnis. Handelt es sich hierbei - gemäß den Angaben zur Tätigkeit - um eine Teilzeitbeschäftigung, so wird das Versichertenkonto auf das Vorliegen einer parallel ausgeübten Vollzeitbeschäftigung durchsucht. Liegt eine solche vor, wird diese

in die Bestandsauswertung einbezogen, ansonsten die im ersten Schritt ermittelte Teilzeitbeschäftigung. Dadurch wird verhindert, dass eine Nebenbeschäftigung die Hauptbeschäftigung überlagert. Nach formaler und inhaltlicher Prüfung und ggf. Korrektur werden die Meldungen an die Datenstellen der Rentenversicherungen weitergeleitet. Nach einer weiteren dort vorgenommenen Prüfung der Meldungen werden die für die Arbeitsverwaltung notwendigen Daten an die BA in Nürnberg zur Speicherung und Auswertung übermittelt. Das Statistische Bundesamt und die Statistischen Landesämter erhalten auf der Grundlage bestehender Verträge über einen Online-Zugriff auf die Datenbank der BA Daten in anonymisierter Form für eigene Auswertungen.

3. Erfasster Personenkreis

Als **sozialversicherungspflichtig Beschäftigte** gelten Personen, für die eine Arbeitgebermeldung zur Sozialversicherung vorliegt. Die Beschäftigung muss sozialversicherungspflichtig in mindestens einem der Zweige der Sozialversicherung (Rentenversicherung, Krankenversicherung/Pflegeversicherung, Arbeitslosenversicherung) sein. Es muss sich dabei um eine abhängige Beschäftigung bzw. Arbeit handeln, die im Allgemeinen gegen Entgelt entrichtet wird (Ausnahmen sind Unterbrechungstatbestände wie z. B. Elternzeit). Es muss mindestens eine Stunde pro Woche gearbeitet werden - soweit aus der Personengruppendefinition erkennbar.

Zu den sozialversicherungspflichtig Beschäftigten zählen auch Auszubildende, Altersteilzeitbeschäftigte, Praktikantinnen und Praktikanten, Werkstudentinnen und -studenten, Personen, die aus einem sozialversicherungspflichtigen Beschäftigungsverhältnis zur Ableistung von gesetzlichen Dienstpflichten (z. B. Wehrübung) einberufen wurden, behinderte Menschen in anerkannten Werkstätten oder gleichartigen Einrichtungen, Personen in Einrichtungen der Jugendhilfe, Berufsbildungswerken oder ähnlichen Einrichtungen für behinderte Menschen sowie Personen, die ein freiwilliges soziales Jahr, ein freiwilliges ökologisches Jahr oder einen Bundesfreiwilligendienst ableisten. Nicht zu den sozialversicherungspflichtig Beschäftigten zählen dagegen Beamtinnen und Beamte, Selbstständige und mithelfende Familienangehörige, Berufs- und Zeitsoldatinnen und -soldaten sowie Wehr- und Zivildienstleistende (siehe o. g. Ausnahme).

Geringfügig Beschäftigte (Personen in Minijobs) und kurzfristig Beschäftigte werden hier nicht erfasst.

4. Definitionen

Die **regionale Zuordnung** der sozialversicherungspflichtig Beschäftigten erfolgt nach dem sogenannten Arbeitsortprinzip bzw. nach dem Wohnortprinzip. Das Arbeitsortprinzip besagt, dass die Beschäftigten der Gemeinde zugeordnet werden, in der der Betrieb, in dem sie beschäftigt sind, ansässig ist. Das Wohnortprinzip richtet sich nach dem im Meldebeleg mitgeteilten Wohnort des Beschäftigten.

Die **wirtschaftsfachliche Zuordnung** erfolgt ab dem Stichtag 31.03.2008 auf der Basis der Klassifikation der Wirtschaftszweige 2008 für die Statistik der BA (WZ 2008).

Die Ermittlung der beschäftigten **Ausländer/-innen** erfolgt über den Staatsangehörigkeitsschlüssel des Statistischen Bundesamtes, der in den DEÜV-Meldungen enthalten ist. Ausländer/-in ist, wer nicht Deutsche/-r im Sinne des Artikels 116 Absatz 1 des Grundgesetzes

ist. Nicht als Ausländer/-innen zählen Staatenlose, Personen mit ungeklärter Staatsangehörigkeit und Personen ohne Angaben zur Staatsangehörigkeit. Diese Personen werden in den Insgesamt-Positionen ausgewiesen. Personen, die sowohl die deutsche als auch eine andere Staatsangehörigkeit haben, gelten als deutsche Staatsangehörige. Die Mitglieder der Stationierungstreitkräfte sowie der ausländischen diplomatischen und konsularischen Vertretungen unterliegen mit ihren Familienangehörigen nicht den Bestimmungen des Ausländergesetzes und werden somit auch statistisch nicht erfasst.

Vollzeit- und Teilzeitbeschäftigte werden nach den von den Arbeitgeberinnen und Arbeitgebern in den Meldebelegen zu machenden Angaben über die arbeitsvertraglich vereinbarte Wochenarbeitszeit unterschieden. Als Teilzeit ist dabei jede vertraglich festgelegte Arbeitszeit eingeordnet, die geringer als die tarifliche bzw. betrieblich festgelegte Regelarbeitszeit ist.

Das **Alter der Beschäftigten** wird an jedem Erfassungstichtag anhand des Geburtsdatums ermittelt.

Abkürzungen

BA = Bundesagentur für Arbeit
BST = Beschäftigungsstatistik
DEÜV = Datenerfassungs- und -übermittlungsverordnung
KldB = Klassifikation der Berufe
SGB = Sozialgesetzbuch

Zeichenerklärung

- = nichts vorhanden
. = Zahlenwert geheim zu halten

Ergebnisse

Am 31. Dezember 2018 waren in Sachsen-Anhalt 800 591 Personen sozialversicherungspflichtig beschäftigt (Arbeitsortprinzip). Das entsprach einem Zuwachs gegenüber Ende Dezember

2015: um +23 286 Personen (+3,0 %)

2016: um +13 038 Personen (+1,7 %)

2017: um +3 898 Personen (+0,5 %).

Von den Beschäftigten am 31.12.2018 waren:

406 326 Männer (50,8 %)

394 265 Frauen (49,2 %).

Vom Beschäftigtenzuwachs gegenüber Ende 2015 profitierten die Männer stärker als die Frauen. Im Betrachtungszeitraum stieg ihre Zahl um 18 116 Personen (+4,7 %), während sich die Anzahl der Frauen nur um 5 170 Personen (+1,3 %) erhöhte.

Die Teilzeitbeschäftigung hat weiter zugenommen. Ende 2015 waren 218 519 Personen teilzeitbeschäftigt, das entsprach 28,1 % aller Beschäftigten. Ende 2018 betrug die Anzahl der Teilzeitbeschäftigten 239 809 Personen, das waren 30,0 % aller Beschäftigten des Landes. Der Frauenanteil an den Teilzeitbeschäftigten sank in diesem Zeitraum von 81,1 % auf 79,4 %.

Die Zahl der ausländischen Beschäftigten ist kräftig gestiegen. Ende 2015 waren es 17 627 Personen, das entsprach 2,3 % aller Beschäftigten. Ende 2018 betrug die Zahl der ausländischen Beschäftigten 31 828 Personen, das waren 4,0 % aller Beschäftigten.

Die größten Zuwächse an Beschäftigten verzeichneten gegenüber Ende 2015 die Wirtschaftsabschnitte Gesundheits- und Sozialwesen (+8 275), Verkehr und Lagerei (+3 837), Handel, Instandhaltung und Reparatur von Kraftfahrzeugen (+3 416), Freiberufliche, wissenschaftliche und technische Dienstleistungen (+2 830) sowie Verarbeitendes Gewerbe (+2 605).

Die größten Rückgänge gegenüber Ende Dezember 2015 wiesen dagegen die Wirtschaftsabschnitte Erbringung von sonstigen wirtschaftlichen Dienstleistungen (-1 681), Land- und Forstwirtschaft, Fischerei (-940) sowie Finanz- und Versicherungsdienstleistungen (-873) auf.

Nach der Altersstruktur zeigt sich, dass ein Viertel (25,0 %) der Beschäftigten 55 Jahre und älter war. Im Vergleich zu Ende Dezember 2015 wurde eine Steigerung in den Altersgruppen unter 25 Jahre, zwischen 30 und 39 Jahren sowie 55 Jahre und älter registriert. Die größten Zuwächse bei den Anteilen an den Gesamtbeschäftigten erreichten die 55- bis 59-Jährigen (+1,4 Prozentpunkte), die 35- bis 39-Jährigen (+1,3 Prozentpunkte), die 60- bis 64-Jährigen (+1,1 Prozentpunkte) sowie die 30- bis 34-Jährigen (+0,9 Prozentpunkte). Dagegen verringerten sich am stärksten die Anteile bei den 25- bis 29-Jährigen (-2,2 Prozentpunkte), den 45- bis 49-Jährigen (-1,8 Prozentpunkte) und den 50- bis 54-Jährigen (-1,3 Prozentpunkte).

Altersgruppe	Anteil an Gesamtbeschäftigten in %	
	31.12. 2015	31.12.2018
Unter 20	2,4	2,7
20 bis 24	4,9	5,2
25 bis 29	10,5	8,3
30 bis 34	10,8	11,7
35 bis 39	10,1	11,4
40 bis 44	9,8	9,6
45 bis 49	13,5	11,7
50 bis 54	15,7	14,5
55 bis 59	13,5	14,9
60 bis 64	8,1	9,2
65 und mehr	0,6	0,9

Im Vergleich zum 31.12.2015 stieg die Anzahl der Beschäftigten am Arbeitsort außer im Landkreis Altmarkkreis Salzwedel (-140) in allen kreisfreien Städten und Landkreisen. Die stärksten Zuwächse hatten die Landeshauptstadt Magdeburg (+3 316) und die kreisfreie Stadt Halle (Saale) (+2 089) sowie die Landkreise Börde (+3 528), Burgenlandkreis (+3 237), Wittenberg (+2 239) und Anhalt-Bitterfeld (+2 167).

Am 31.12.2018 betrug die Zahl der in Sachsen-Anhalt wohnenden sozialversicherungspflichtig Beschäftigten 869 348 Personen (Wohnortprinzip).

Das entsprach einem Zuwachs gegenüber Ende Dezember

2015: um +20 383 Personen (+2,4 %)

2016: um +12 000 Personen (+1,4 %)

2017: um +3 416 Personen (+0,4 %).

Im Vergleich zum 31.12.2015 stieg die Anzahl der in Sachsen-Anhalt wohnenden sozialversicherungspflichtig Beschäftigten außer in den Landkreisen Altmarkkreis Salzwedel (-378) und Anhalt-Bitterfeld (-77) in allen kreisfreien Städten und Landkreisen. Die stärksten Zuwächse hatten die Landeshauptstadt Magdeburg (+6 070) und die kreisfreie Stadt Halle (Saale) (+4 638) sowie die Landkreise Burgenlandkreis (+2 601), Saalekreis (+1 444), Wittenberg (+1 345), Stendal (+1 318) und Salzlandkreis (+1 317).

Teil 1

Sozialversicherungspflichtig Beschäftigte am Arbeitsplatz

1. Sozialversicherungspflichtig Beschäftigte in Sachsen-Anhalt vom

Stichtag		Beschäftigte insgesamt	Darunter im Wirtschaftsabschnitt					Dienstleistungsbereiche
			Land- und Forstwirtschaft, Fischerei	Produzierendes Gewerbe	davon			
					Produzierendes Gewerbe ohne Baugewerbe	darunter Verarbeitendes Gewerbe	Baugewerbe	
2015	31.12.	777 305	15 113	219 211	162 427	138 638	56 784	542 970
2016	31.03.	777 359	15 518	218 723	161 698	137 900	57 025	543 108
	30.06.	783 900	15 820	220 657	161 447	137 698	59 210	547 414
	30.09.	796 861	15 872	224 179	163 982	139 952	60 197	556 800
	31.12.	787 553	14 669	219 955	162 877	138 958	57 078	552 929
2017	31.03.	786 683	15 154	219 297	161 807	137 949	57 490	552 232
	30.06.	792 591	15 353	220 911	162 202	138 243	58 709	556 327
	30.09.	804 760	15 550	224 468	164 624	140 367	59 844	564 742
	31.12.	796 693	14 528	221 621	164 571	140 367	57 050	560 544
2018	31.03.	794 359	14 872	221 597	164 489	140 206	57 108	557 890
	30.06.	799 074	15 180	223 579	164 755	140 387	58 824	560 315
	30.09.	809 139	15 283	226 466	166 851	142 129	59 615	567 390
	31.12.	800 591	14 173	223 335	165 801	141 243	57 534	563 082
Veränderung gegenüber dem Vorjahresquartal um %								
2016	31.12.	1,3	-2,9	0,3	0,3	0,2	0,5	1,8
2017	31.03.	1,2	-2,3	0,3	0,1	0,0	0,8	1,7
	30.06.	1,1	-3,0	0,1	0,5	0,4	-0,8	1,6
	30.09.	1,0	-2,0	0,1	0,4	0,3	-0,6	1,4
	31.12.	1,2	-1,0	0,8	1,0	1,0	0,0	1,4
2018	31.03.	1,0	-1,9	1,0	1,7	1,6	-0,7	1,0
	30.06.	0,8	-1,1	1,2	1,6	1,6	0,2	0,7
	30.09.	0,5	-1,7	0,9	1,4	1,3	-0,4	0,5
	31.12.	0,5	-2,4	0,8	0,7	0,6	0,8	0,5
Veränderung gegenüber dem Vorquartal um %								
2016	31.03.	0,0	2,7	-0,2	-0,4	-0,5	0,4	0,0
	30.06.	0,8	1,9	0,9	-0,2	-0,1	3,8	0,8
	30.09.	1,7	0,3	1,6	1,6	1,6	1,7	1,7
	31.12.	-1,2	-7,6	-1,9	-0,7	-0,7	-5,2	-0,7
2017	31.03.	-0,1	3,3	-0,3	-0,7	-0,7	0,7	-0,1
	30.06.	0,8	1,3	0,7	0,2	0,2	2,1	0,7
	30.09.	1,5	1,3	1,6	1,5	1,5	1,9	1,5
	31.12.	-1,0	-6,6	-1,3	0,0	0,0	-4,7	-0,7
2018	31.03.	-0,3	2,4	0,0	0,0	-0,1	0,1	-0,5
	30.06.	0,6	2,1	0,9	0,2	0,1	3,0	0,4
	30.09.	1,3	0,7	1,3	1,3	1,2	1,3	1,3
	31.12.	-1,1	-7,3	-1,4	-0,6	-0,6	-3,5	-0,8

31.12.2015 bis 31.12.2018 nach Wirtschaftsabschnitten (Arbeitsortprinzip)

Darunter im Wirtschaftsabschnitt							Stichtag
davon							
Handel, Verkehr und Lagerei, Gast- gewerbe	Informa- tion und Kommuni- kation	Finanz- und Versiche- rungs- dienst- leister	Grund- stücks- und Woh- nungs- wesen	Freiberufl., wissenschaftl., techn. DL; sonstige wirtschaftl. Dienstleister	Öffentl. Verw., Verteidigung, Sozialvers.; Erzieh. u. Unterr.; Gesundheits- und Soz.wesen	Kunst, Unterhal- tung u. Erholung; sonstige DL; Priv. Haushalte; Exterritoriale Organisationen	
166 893	10 456	12 376	6 739	97 237	224 152	25 117	31.12. 2015
166 333	10 586	12 225	6 693	97 356	224 656	25 259	31.03. 2016
168 028	10 815	12 151	6 738	99 364	224 852	25 466	30.06.
171 554	11 143	12 246	6 815	100 151	228 951	25 940	30.09.
169 697	11 134	12 109	6 795	98 361	229 188	25 645	31.12.
168 881	11 202	11 921	6 809	98 608	229 264	25 547	31.03. 2017
169 148	11 193	11 850	6 719	101 080	229 114	27 223	30.06.
173 102	11 226	11 793	6 807	102 770	232 980	26 064	30.09.
172 432	11 329	11 724	6 760	99 702	232 725	25 872	31.12.
171 864	11 378	11 553	6 743	98 520	232 084	25 748	31.03. 2018
173 539	11 468	11 499	6 743	99 989	231 239	25 838	30.06.
176 953	10 511	11 573	6 851	100 904	234 541	26 057	30.09.
175 824	10 645	11 503	6 871	98 386	234 125	25 728	31.12.
Veränderung gegenüber dem Vorjahresquartal um %							
1,7	6,5	-2,2	0,8	1,2	2,2	2,1	31.12. 2016
1,5	5,8	-2,5	1,7	1,3	2,1	1,1	31.03. 2017
0,7	3,5	-2,5	-0,3	1,7	1,9	6,9	30.06.
0,9	0,7	-3,7	-0,1	2,6	1,8	0,5	30.09.
1,6	1,8	-3,2	-0,5	1,4	1,5	0,9	31.12.
1,8	1,6	-3,1	-1,0	-0,1	1,2	0,8	31.03. 2018
2,6	2,5	-3,0	0,4	-1,1	0,9	-5,1	30.06.
2,2	-6,4	-1,9	0,6	-1,8	0,7	0,0	30.09.
2,0	-6,0	-1,9	1,6	-1,3	0,6	-0,6	31.12.
Veränderung gegenüber dem Vorquartal um %							
-0,3	1,2	-1,2	-0,7	0,1	0,2	0,6	31.03. 2016
1,0	2,2	-0,6	0,7	2,1	0,1	0,8	30.06.
2,1	3,0	0,8	1,1	0,8	1,8	1,9	30.09.
-1,1	-0,1	-1,1	-0,3	-1,8	0,1	-1,1	31.12.
-0,5	0,6	-1,6	0,2	0,3	0,0	-0,4	31.03. 2017
0,2	-0,1	-0,6	-1,3	2,5	-0,1	6,6	30.06.
2,3	0,3	-0,5	1,3	1,7	1,7	-4,3	30.09.
-0,4	0,9	-0,6	-0,7	-3,0	-0,1	-0,7	31.12.
-0,3	0,4	-1,5	-0,3	-1,2	-0,3	-0,5	31.03. 2018
1,0	0,8	-0,5	0,0	1,5	-0,4	0,3	30.06.
2,0	-8,3	0,6	1,6	0,9	1,4	0,8	30.09.
-0,6	1,3	-0,6	0,3	-2,5	-0,2	-1,3	31.12.

**2. Sozialversicherungspflichtig Beschäftigte in
nach Wirtschaftsabschnitten und**
**2.1 Sozialversicherungspflichtig Beschäftigte in
nach Wirtschaftsabschnitten und**

WZ 2008	Wirtschaftsgliederung	31.12.2015	31.03.2016	30.06.2016	30.09.2016
A	Land- und Forstwirtschaft, Fischerei	15 113	15 518	15 820	15 872
B-F	Produzierendes Gewerbe	219 211	218 723	220 657	224 179
B-E	Produzierendes Gewerbe ohne Baugewerbe	162 427	161 698	161 447	163 982
B	Bergbau u. Gew. v. Steinen u. Erden	6 601	6 553	6 514	6 564
C	Verarbeitendes Gewerbe	138 638	137 900	137 698	139 952
10-12	Herst. v. Nahr.- u. Futterm., Getr. u. Tabakerzeugn.	23 254	22 981	23 172	23 638
13-15	Herst. v. Textil., Bekleid., Leder, Lederw. u. Schuhen	897	935	953	950
16-18	Herst. v. Holzw., Papier, Pappe u. Druckerzeugn.	7 685	7 641	7 646	7 777
19	Kokerei und Mineralölverarbeitung	1 267	1 224	1 209	1 233
20	Herst. v. chemischen Erzeugnissen	12 264	12 167	11 954	12 062
21	Herst. v. pharmazeutischen Erzeugnissen	5 060	5 106	5 134	5 224
22-23	Herst. v. Gummi- u. Kunststoffwaren, Glas u. Glasw., Keramik, Verarb. v. Steinen u. Erden	17 264	17 267	17 575	17 852
24-25	Metallerzeugung u. -bearb., H. v. Metallerzeugn.	28 331	28 140	27 969	28 278
26	Herst. v. DV-Geräten, elektron. u. opt. Erzeugn.	4 324	4 271	4 240	4 291
27	Herst. v. elektrischen Ausrüstungen	3 933	3 935	3 899	4 044
28	Maschinenbau	16 365	16 315	16 168	16 401
29-30	Fahrzeugbau	6 969	6 956	6 824	7 038
31-33	Herst. v. Möbeln u. sonst. Waren, Rep. u. Install. von Maschinen und Ausrüstungen	11 025	10 962	10 955	11 164
D	Energieversorgung	6 543	6 502	6 500	6 603
E	Wasservers.; Abwasser- u. Abfallentsorgung, Beseitigung v. Umweltverschmutzungen	10 645	10 743	10 735	10 863
F	Baugewerbe	56 784	57 025	59 210	60 197
41-42	Hoch- und Tiefbau	18 414	18 463	19 065	19 454
43	Vorb. Baustellenarbeiten, Bauinstallation und sonstiges Ausbaugewerbe	38 370	38 562	40 145	40 743
G-U	Dienstleistungsbereiche	542 970	543 108	547 414	556 800
G-I	Handel, Verkehr, Gastgewerbe	166 893	166 333	168 028	171 554
G	Handel; Instandhaltung und Rep. von Kfz	98 279	97 748	98 162	99 928
45	Handel mit Kfz; Instandh. u. Rep. von Kfz	16 352	16 226	16 163	16 808
46	Großhandel (ohne Handel mit Kfz)	20 625	20 479	20 720	20 795
47	Einzelhandel (ohne Handel mit Kfz)	61 302	61 043	61 279	62 325
H	Verkehr und Lagerei	46 714	46 828	47 151	48 353
I	Gastgewerbe	21 900	21 757	22 715	23 273
J	Information und Kommunikation	10 456	10 586	10 815	11 143
58-60	Verlagswesen, audiovisuelle Medien u. Rundfunk	2 210	2 178	2 161	2 182
61	Telekommunikation	1 158	1 184	1 201	1 213
62-63	Informat.technologische DL u. Informat.dienstleistg.	7 088	7 224	7 453	7 748
K	Finanz- und Versicherungsdienstleistg.	12 376	12 225	12 151	12 246
64	Erbrg. v. Finanzdienstleistg.	8 872	8 729	8 656	8 721
65-66	Versicherungen u. Pensionskassen; mit Finanz- u. Versicherungsdienstleistg. verb. Tätigk.	3 504	3 496	3 495	3 525
L	Grundstücks- und Wohnungswesen	6 739	6 693	6 738	6 815
M-N	Freiberufl., wissenschaftl., techn. Dienstleistg.; sonst. wirtschaftl. Dienstleistg.	97 237	97 356	99 364	100 151
M	Freiberufl., wissenschaftl. u. techn. Dienstleistg.	28 733	28 312	28 444	28 726
69-71	Erbrg. v. freiberufl. u. techn. Dienstleistg.	22 619	22 219	22 290	22 461
72	Forschung und Entwicklung	3 760	3 745	3 792	3 833
73-75	Sonst. freiberufl., wiss. u. techn. Tätigk., Veterinärw.	2 354	2 348	2 362	2 432
N	Erbrg. v. sonst. wirtschaftl. Dienstleistg.	68 504	69 044	70 920	71 425
78.2, 78.3	dar. Überlassung von Arbeitskräften	22 413	22 672	23 907	24 692
O-Q	Öff. Verwaltung, Verteidigung, Sozialvers.; Erzieh. u. Unterr.; Gesundh.- u. Sozialw.	224 152	224 656	224 852	228 951
O	Öff. Verwaltung, Verteidigung, Sozialvers.	60 647	60 780	60 910	61 419
84.1	dar. Öffentliche Verwaltung	46 681	46 981	47 137	47 645
P	Erziehung und Unterricht	37 349	37 434	37 422	37 975
Q	Gesundheits- und Sozialwesen	126 156	126 442	126 520	129 557
86	Gesundheitswesen	61 494	61 541	61 494	62 518
87-88	Heime und Sozialwesen	64 662	64 901	65 026	67 039
R-U	Kunst, Unterhaltung und Erholung; sonst. Dienstleistg.; Priv. Haushalte; Exterr. Org.	25 117	25 259	25 466	25 940
R	Kunst, Unterhaltung und Erholung	5 788	5 815	5 830	5 968
S	Erbrg. v. sonstigen Dienstleistungen	18 949	19 078	19 261	19 577
T	Priv. Haushalte mit Hauspersonal; Dienstleistg. u. Herst. v. Waren durch priv. Haush. f. d. Eigenbed.
U	Exterritoriale Organisationen und Körperschaften
	Insgesamt	777 305	777 359	783 900	796 861

Sachsen-Anhalt vom 31.12.2015 bis 31.12.2018
-unterabschnitten (Arbeitsortprinzip)

Sachsen-Anhalt vom 31.12.2015 bis 31.12.2018
-unterabschnitten (Arbeitsortprinzip)

- Insgesamt -

31.12.2016	31.03.2017	30.06.2017	30.09.2017	31.12.2017	31.03.2018	30.06.2018	30.09.2018	31.12.2018	WZ 2008
14 669	15 154	15 353	15 550	14 528	14 872	15 180	15 283	14 173	A
219 955	219 297	220 911	224 468	221 621	221 597	223 579	226 466	223 335	B-F
162 877	161 807	162 202	164 624	164 571	164 489	164 755	166 851	165 801	B-E
6 386	6 369	6 379	6 383	6 413	6 404	6 442	6 543	6 440	B
138 958	137 949	138 243	140 367	140 367	140 206	140 387	142 129	141 243	C
23 556	23 655	23 698	24 195	24 209	24 313	24 337	24 435	24 393	10-12
909	954	960	967	923	970	974	995	938	13-15
7 737	7 685	7 623	7 706	7 687	7 706	7 733	7 897	7 844	16-18
1 231	1 183	1 180	1 207	1 204	1 199	1 202	1 220	1 214	19
11 998	11 863	11 859	12 125	12 104	12 072	12 110	12 455	12 245	20
5 197	5 166	5 208	5 289	5 269	5 283	5 270	5 434	5 420	21
17 533	17 679	17 795	17 995	17 732	17 829	17 960	18 100	17 853	22-23
28 161	27 678	28 001	28 268	28 257	28 275	28 191	28 471	28 221	24-25
4 269	4 251	4 217	4 284	4 298	4 354	4 386	4 257	4 341	26
3 981	3 925	3 924	4 015	3 971	3 878	3 902	4 018	3 934	27
16 349	16 330	16 312	16 663	16 837	16 675	16 614	16 789	16 803	28
6 887	6 404	6 332	6 364	6 346	6 397	6 455	6 663	6 665	29-30
11 150	11 176	11 134	11 289	11 530	11 255	11 253	11 395	11 372	31-33
6 722	6 682	6 654	6 818	6 788	6 763	6 716	6 770	6 770	D
10 811	10 807	10 926	11 056	11 003	11 116	11 210	11 409	11 348	E
57 078	57 490	58 709	59 844	57 050	57 108	58 824	59 615	57 534	F
18 492	18 732	18 933	19 272	18 171	18 116	18 743	18 909	18 251	41-42
38 586	38 758	39 776	40 572	38 879	38 992	40 081	40 706	39 283	43
552 929	552 232	556 327	564 742	560 544	557 890	560 315	567 390	563 082	G-U
169 697	168 881	169 148	173 102	172 432	171 864	173 539	176 953	175 824	G-I
99 369	98 236	98 574	100 160	99 994	99 450	99 750	101 956	101 695	G
16 828	16 545	16 552	17 034	16 834	16 661	16 596	17 068	16 919	45
20 224	20 048	20 469	20 600	20 240	20 357	20 548	20 810	20 754	46
62 317	61 643	61 553	62 526	62 920	62 432	62 606	64 078	64 022	47
47 881	48 370	47 265	49 484	49 496	49 570	49 882	50 801	50 551	H
22 447	22 275	23 309	23 458	22 942	22 844	23 907	24 196	23 578	I
11 134	11 202	11 193	11 226	11 329	11 378	11 468	10 511	10 645	J
2 195	2 171	2 169	2 194	2 188	2 188	2 132	2 139	2 230	58-60
1 208	1 222	1 227	1 061	1 069	1 112	1 116	1 134	1 145	61
7 731	7 809	7 797	7 971	8 072	8 078	8 220	7 238	7 270	62-63
12 109	11 921	11 850	11 793	11 724	11 553	11 499	11 573	11 503	K
8 593	8 507	8 444	8 404	8 350	8 237	8 192	8 226	8 194	64
3 516	3 414	3 406	3 389	3 374	3 316	3 307	3 347	3 309	65-66
6 795	6 809	6 719	6 807	6 760	6 743	6 743	6 851	6 871	L
98 361	98 608	101 080	102 770	99 702	98 520	99 989	100 904	98 386	M-N
28 783	29 134	29 491	30 110	29 925	30 040	30 607	31 611	31 563	M
22 547	22 852	23 092	23 436	23 227	23 329	23 739	24 617	24 627	69-71
3 826	3 864	3 939	4 153	4 176	4 224	4 384	4 512	4 485	72
2 410	2 418	2 460	2 521	2 522	2 487	2 484	2 482	2 451	73-75
69 578	69 474	71 589	72 660	69 777	68 480	69 382	69 293	66 823	N
23 359	23 346	24 500	24 826	22 461	21 045	21 453	21 224	19 207	78.2, 78.3
229 188	229 264	229 114	232 980	232 725	232 084	231 239	234 541	234 125	O-Q
61 031	60 615	60 510	61 120	60 809	60 558	60 745	61 883	61 467	O
47 099	46 836	46 986	47 471	47 246	47 165	47 328	47 812	47 475	84.1
38 039	37 972	37 752	38 016	37 902	37 605	36 929	37 277	38 227	P
130 118	130 677	130 852	133 844	134 014	133 921	133 565	135 381	134 431	Q
62 875	62 817	62 659	63 783	63 785	63 498	63 371	64 160	64 152	86
67 243	67 860	68 193	70 061	70 229	70 423	70 194	71 221	70 279	87-88
25 645	25 547	27 223	26 064	25 872	25 748	25 838	26 057	25 728	R-U
5 887	5 850	5 955	5 997	5 969	5 948	6 152	6 167	6 037	R
19 362	19 287	20 869	19 673	19 512	19 414	19 302	19 494	19 297	S
.	T
.	U
787 553	786 683	792 591	804 760	796 693	794 359	799 074	809 139	800 591	

**2.2 Sozialversicherungspflichtig Beschäftigte in
nach Wirtschaftsabschnitten und**

WZ 2008	Wirtschaftsgliederung	31.12.2015	31.03.2016	30.06.2016	30.09.2016
A	Land- und Forstwirtschaft, Fischerei	10 653	11 002	11 202	11 276
B-F	Produzierendes Gewerbe	170 044	169 888	171 908	174 893
B-E	Produzierendes Gewerbe ohne Baugewerbe	119 789	119 361	119 304	121 351
B	Bergbau u. Gew. v. Steinen u. Erden	5 856	5 817	5 787	5 828
C	Verarbeitendes Gewerbe	101 611	101 142	101 101	102 908
10-12	Herst. v. Nahr.- u. Futterm., Getr. u. Tabakerzeugn.	11 562	11 491	11 702	11 966
13-15	Herst. v. Textil., Bekleid., Leder, Lederw. u. Schuhen	547	579	595	593
16-18	Herst. v. Holzw., Papier, Pappe u. Druckerzeugn.	5 689	5 661	5 662	5 796
19	Kokerei und Mineralölverarbeitung	960	920	912	938
20	Herst. v. chemischen Erzeugnissen	8 948	8 869	8 701	8 820
21	Herst. v. pharmazeutischen Erzeugnissen	2 268	2 291	2 301	2 342
22-23	Herst. v. Gummi- u. Kunststoffwaren, Glas u. Glasw., Keramik, Verarb. v. Steinen u. Erden	13 752	13 805	14 103	14 354
24-25	Metallerzeugung u. -bearb., H. v. Metallerzeugn.	24 261	24 049	23 915	24 210
26	Herst. v. DV-Geräten, elektron. u. opt. Erzeugn.	2 755	2 713	2 702	2 746
27	Herst. v. elektrischen Ausrüstungen	3 137	3 141	3 112	3 248
28	Maschinenbau	14 235	14 195	14 073	14 269
29-30	Fahrzeugbau	5 808	5 806	5 708	5 890
31-33	Herst. v. Möbeln u. sonst. Waren, Rep. u. Install. von Maschinen und Ausrüstungen	7 689	7 622	7 615	7 736
D	Energieversorgung	4 552	4 529	4 530	4 608
E	Wasservers.; Abwasser- u. Abfallentsorgung, Beseitigung v. Umweltverschmutzungen	7 770	7 873	7 886	8 007
F	Baugewerbe	50 255	50 527	52 604	53 542
41-42	Hoch- und Tiefbau	16 569	16 632	17 211	17 571
43	Vorb. Baustellenarbeiten, Bauinstallation und sonstiges Ausbaugewerbe	33 686	33 895	35 393	35 971
G-U	Dienstleistungsbereiche	207 510	208 551	211 676	216 834
G-I	Handel, Verkehr, Gastgewerbe	82 121	82 097	83 093	85 268
G	Handel; Instandhaltung und Rep. von Kfz	40 032	39 903	40 215	41 232
45	Handel mit Kfz; Instandh. u. Rep. von Kfz	12 888	12 766	12 723	13 263
46	Großhandel (ohne Handel mit Kfz)	13 389	13 322	13 547	13 643
47	Einzelhandel (ohne Handel mit Kfz)	13 755	13 815	13 945	14 326
H	Verkehr und Lagerei	34 263	34 450	34 787	35 756
I	Gastgewerbe	7 826	7 744	8 091	8 280
J	Information und Kommunikation	6 843	6 955	7 105	7 363
58-60	Verlagswesen, audiovisuelle Medien u. Rundfunk	1 139	1 121	1 111	1 113
61	Telekommunikation	899	918	930	930
62-63	Informat.technologische DL u. Informat.dienstleistg.	4 805	4 916	5 064	5 320
K	Finanz- und Versicherungsdienstleistg.	3 655	3 642	3 638	3 685
64	Erbrg. v. Finanzdienstleistg.	2 437	2 445	2 439	2 465
65-66	Versicherungen u. Pensionskassen; mit Finanz- u. Versicherungsdienstleistg. verb. Tätigk.	1 218	1 197	1 199	1 220
L	Grundstücks- und Wohnungswesen	3 025	3 011	3 051	3 095
M-N	Freiberufl., wissenschaftl., techn. Dienstleistg.; sonst. wirtschaftl. Dienstleistg.	49 225	49 764	51 286	52 342
M	Freiberufl., wissenschaftl. u. techn. Dienstleistg.	11 799	11 625	11 692	11 931
69-71	Erbrg. v. freiberufl. u. techn. Dienstleistg.	9 058	8 898	8 936	9 140
72	Forschung und Entwicklung	1 825	1 814	1 842	1 853
73-75	Sonst. freiberufl., wiss. u. techn. Tätigk., Veterinärw.	916	913	914	938
N	Erbrg. v. sonst. wirtschaftl. Dienstleistg.	37 426	38 139	39 594	40 411
78.2, 78.3	dar. Überlassung von Arbeitskräften	16 625	16 931	17 914	18 497
O-Q	Öff. Verwaltung, Verteidigung, Sozialvers.; Erzieh. u. Unterr.; Gesundh.- u. Sozialw.	55 782	56 132	56 425	57 837
O	Öff. Verwaltung, Verteidigung, Sozialvers.	17 790	17 935	18 068	18 360
84.1	dar. Öffentliche Verwaltung	14 628	14 779	14 900	15 180
P	Erziehung und Unterricht	10 067	10 047	10 106	10 429
Q	Gesundheits- und Sozialwesen	27 925	28 150	28 251	29 048
86	Gesundheitswesen	11 010	11 123	11 147	11 356
87-88	Heime und Sozialwesen	16 915	17 027	17 104	17 692
R-U	Kunst, Unterhaltung und Erholung; sonst. Dienstleistg.; Priv. Haushalte; Exterr. Org.	6 859	6 950	7 078	7 244
R	Kunst, Unterhaltung und Erholung	2 570	2 578	2 595	2 699
S	Erbrg. v. sonstigen Dienstleistungen	4 190	4 277	4 385	4 445
T	Priv. Haushalte mit Hauspersonal; Dienstleistg. u. Herst. v. Waren durch priv. Haush. f. d. Eigenbed.
U	Exterritoriale Organisationen und Körperschaften
	Insgesamt	388 210	389 444	394 788	403 005

Sachsen-Anhalt vom 31.12.2015 bis 31.12.2018
-unterabschnitten (Arbeitsortprinzip)

- Männer -

31.12.2016	31.03.2017	30.06.2017	30.09.2017	31.12.2017	31.03.2018	30.06.2018	30.09.2018	31.12.2018	WZ 2008
10 376	10 774	10 908	11 104	10 343	10 605	10 821	10 926	10 068	A
170 992	170 681	172 350	175 280	172 687	172 850	174 731	177 379	174 556	B-F
120 524	119 786	120 253	122 146	122 232	122 293	122 526	124 410	123 633	B-E
5 661	5 641	5 655	5 664	5 692	5 690	5 724	5 831	5 736	B
102 167	101 443	101 794	103 458	103 578	103 569	103 715	105 278	104 651	C
11 961	12 051	12 155	12 485	12 558	12 771	12 828	12 985	13 033	10-12
562	601	604	609	572	619	631	642	594	13-15
5 757	5 732	5 695	5 767	5 742	5 748	5 784	5 896	5 853	16-18
941	899	898	922	924	916	917	930	924	19
8 766	8 677	8 698	8 896	8 894	8 891	8 913	9 200	9 048	20
2 325	2 313	2 334	2 373	2 368	2 369	2 358	2 472	2 471	21
14 092	14 224	14 318	14 485	14 263	14 353	14 451	14 595	14 396	22-23
24 093	23 667	23 934	24 175	24 156	24 173	24 090	24 330	24 130	24-25
2 733	2 720	2 688	2 729	2 728	2 782	2 794	2 697	2 729	26
3 199	3 145	3 138	3 201	3 158	3 074	3 092	3 175	3 119	27
14 225	14 204	14 203	14 521	14 676	14 544	14 488	14 644	14 650	28
5 774	5 416	5 386	5 415	5 413	5 449	5 499	5 672	5 676	29-30
7 739	7 794	7 743	7 880	8 126	7 880	7 870	8 040	8 028	31-33
4 722	4 708	4 688	4 816	4 793	4 766	4 731	4 771	4 775	D
7 974	7 994	8 116	8 208	8 169	8 268	8 356	8 530	8 471	E
50 468	50 895	52 097	53 134	50 455	50 557	52 205	52 969	50 923	F
16 616	16 863	17 093	17 379	16 329	16 303	16 908	17 076	16 446	41-42
33 852	34 032	35 004	35 755	34 126	34 254	35 297	35 893	34 477	43
214 481	214 942	218 081	222 484	219 505	218 809	221 057	224 423	221 701	G-U
84 358	84 221	84 643	86 933	86 521	86 530	87 452	89 617	89 020	G-I
40 854	40 511	40 886	41 764	41 480	41 365	41 668	42 921	42 736	G
13 241	13 062	13 069	13 474	13 312	13 164	13 118	13 506	13 363	45
13 235	13 191	13 493	13 603	13 314	13 386	13 505	13 776	13 732	46
14 378	14 258	14 324	14 687	14 854	14 815	15 045	15 639	15 641	47
35 366	35 563	35 240	36 552	36 474	36 595	36 841	37 564	37 303	H
8 138	8 147	8 517	8 617	8 567	8 570	8 943	9 132	8 981	I
7 365	7 440	7 440	7 477	7 558	7 621	7 693	6 935	6 999	J
1 120	1 116	1 114	1 118	1 116	1 138	1 112	1 117	1 158	58-60
924	933	936	829	837	881	885	906	916	61
5 321	5 391	5 390	5 530	5 605	5 602	5 696	4 912	4 925	62-63
3 650	3 578	3 542	3 544	3 528	3 490	3 474	3 529	3 509	K
2 428	2 408	2 397	2 398	2 398	2 378	2 365	2 392	2 391	64
1 222	1 170	1 145	1 146	1 130	1 112	1 109	1 137	1 118	65-66
3 071	3 104	3 143	3 184	3 147	3 170	3 177	3 231	3 261	L
50 971	51 450	53 516	54 684	52 174	51 469	52 648	53 173	51 247	M-N
12 006	12 275	12 506	12 846	12 760	12 881	13 103	13 550	13 548	M
9 207	9 448	9 619	9 810	9 699	9 791	9 932	10 299	10 307	69-71
1 873	1 893	1 920	2 039	2 053	2 091	2 188	2 309	2 314	72
926	934	967	997	1 008	999	983	942	927	73-75
38 965	39 175	41 010	41 838	39 414	38 588	39 545	39 623	37 699	N
17 443	17 571	18 657	19 070	17 172	16 272	16 674	16 516	14 942	78.2, 78.3
57 908	57 967	57 881	59 086	59 072	58 992	58 906	60 136	60 027	O-Q
18 231	18 180	18 178	18 436	18 344	18 291	18 455	18 935	18 745	O
14 999	14 959	15 017	15 192	15 124	15 112	15 232	15 448	15 278	84.1
10 468	10 506	10 408	10 540	10 513	10 355	10 227	10 432	10 723	P
29 209	29 281	29 295	30 110	30 215	30 346	30 224	30 769	30 559	Q
11 484	11 534	11 517	11 803	11 892	11 979	11 937	12 175	12 233	86
17 725	17 747	17 778	18 307	18 323	18 367	18 287	18 594	18 326	87-88
7 158	7 182	7 916	7 576	7 505	7 537	7 707	7 802	7 638	R-U
2 671	2 646	2 670	2 743	2 716	2 703	2 818	2 854	2 781	R
4 390	4 433	5 137	4 728	4 690	4 738	4 787	4 846	4 750	S
.	T
.	U
395 849	396 397	401 339	408 868	402 535	402 264	406 609	412 728	406 326	

**2.3 Sozialversicherungspflichtig Beschäftigte in
nach Wirtschaftsabschnitten und**

WZ 2008	Wirtschaftsgliederung	31.12.2015	31.03.2016	30.06.2016	30.09.2016
A	Land- und Forstwirtschaft, Fischerei	4 460	4 516	4 618	4 596
B-F	Produzierendes Gewerbe	49 167	48 835	48 749	49 286
B-E	Produzierendes Gewerbe ohne Baugewerbe	42 638	42 337	42 143	42 631
B	Bergbau u. Gew. v. Steinen u. Erden	745	736	727	736
C	Verarbeitendes Gewerbe	37 027	36 758	36 597	37 044
10-12	Herst. v. Nahr.- u. Futterm., Getr. u. Tabakerzeugn.	11 692	11 490	11 470	11 672
13-15	Herst. v. Textil., Bekleid., Leder, Lederw. u. Schuhen	350	356	358	357
16-18	Herst. v. Holzw., Papier, Pappe u. Druckerzeugn.	1 996	1 980	1 984	1 981
19	Kokerei und Mineralölverarbeitung	307	304	297	295
20	Herst. v. chemischen Erzeugnissen	3 316	3 298	3 253	3 242
21	Herst. v. pharmazeutischen Erzeugnissen	2 792	2 815	2 833	2 882
22-23	Herst. v. Gummi- u. Kunststoffwaren, Glas u. Glasw., Keramik, Verarb. v. Steinen u. Erden	3 512	3 462	3 472	3 498
24-25	Metallerzeugung u. -bearb., H. v. Metallerzeugn.	4 070	4 091	4 054	4 068
26	Herst. v. DV-Geräten, elektron. u. opt. Erzeugn.	1 569	1 558	1 538	1 545
27	Herst. v. elektrischen Ausrüstungen	796	794	787	796
28	Maschinenbau	2 130	2 120	2 095	2 132
29-30	Fahrzeugbau	1 161	1 150	1 116	1 148
31-33	Herst. v. Möbeln u. sonst. Waren, Rep. u. Install. von Maschinen und Ausrüstungen	3 336	3 340	3 340	3 428
D	Energieversorgung	1 991	1 973	1 970	1 995
E	Wasservers.; Abwasser- u. Abfallentsorgung, Beseitigung v. Umweltverschmutzungen	2 875	2 870	2 849	2 856
F	Baugewerbe	6 529	6 498	6 606	6 655
41-42	Hoch- und Tiefbau	1 845	1 831	1 854	1 883
43	Vorb. Baustellenarbeiten, Bauinstallation und sonstiges Ausbaugewerbe	4 684	4 667	4 752	4 772
G-U	Dienstleistungsbereiche	335 460	334 557	335 738	339 966
G-I	Handel, Verkehr, Gastgewerbe	84 772	84 236	84 935	86 286
G	Handel; Instandhaltung und Rep. von Kfz	58 247	57 845	57 947	58 696
45	Handel mit Kfz; Instandh. u. Rep. von Kfz	3 464	3 460	3 440	3 545
46	Großhandel (ohne Handel mit Kfz)	7 236	7 157	7 173	7 152
47	Einzelhandel (ohne Handel mit Kfz)	47 547	47 228	47 334	47 999
H	Verkehr und Lagerei	12 451	12 378	12 364	12 597
I	Gastgewerbe	14 074	14 013	14 624	14 993
J	Information und Kommunikation	3 613	3 631	3 710	3 780
58-60	Verlagswesen, audiovisuelle Medien u. Rundfunk	1 071	1 057	1 050	1 069
61	Telekommunikation	259	266	271	283
62-63	Informat.technologische DL u. Informat.dienstleistg.	2 283	2 308	2 389	2 428
K	Finanz- und Versicherungsdienstleistg.	8 721	8 583	8 513	8 561
64	Erbrg. v. Finanzdienstleistg.	6 435	6 284	6 217	6 256
65-66	Versicherungen u. Pensionskassen; mit Finanz- u. Versicherungsdienstleistg. verb. Tätigk.	2 286	2 299	2 296	2 305
L	Grundstücks- und Wohnungswesen	3 714	3 682	3 687	3 720
M-N	Freiberufl., wissenschaftl., techn. Dienstleistg.; sonst. wirtschaftl. Dienstleistg.	48 012	47 592	48 078	47 809
M	Freiberufl., wissenschaftl. u. techn. Dienstleistg.	16 934	16 687	16 752	16 795
69-71	Erbrg. v. freiberufl. u. techn. Dienstleistg.	13 561	13 321	13 354	13 321
72	Forschung und Entwicklung	1 935	1 931	1 950	1 980
73-75	Sonst. freiberufl., wiss. u. techn. Tätigk., Veterinärw.	1 438	1 435	1 448	1 494
N	Erbrg. v. sonst. wirtschaftl. Dienstleistg.	31 078	30 905	31 326	31 014
78.2, 78.3	dar. Überlassung von Arbeitskräften	5 788	5 741	5 993	6 195
O-Q	Öff. Verwaltung, Verteidigung, Sozialvers.; Erzieh. u. Unterr.; Gesundh.- u. Sozialw.	168 370	168 524	168 427	171 114
O	Öff. Verwaltung, Verteidigung, Sozialvers.	42 857	42 845	42 842	43 059
84.1	dar. Öffentliche Verwaltung	32 053	32 202	32 237	32 465
P	Erziehung und Unterricht	27 282	27 387	27 316	27 546
Q	Gesundheits- und Sozialwesen	98 231	98 292	98 269	100 509
86	Gesundheitswesen	50 484	50 418	50 347	51 162
87-88	Heime und Sozialwesen	47 747	47 874	47 922	49 347
R-U	Kunst, Unterhaltung und Erholung; sonst. Dienstleistg.; Priv. Haushalte; Exterr. Org.	18 258	18 309	18 388	18 696
R	Kunst, Unterhaltung und Erholung	3 218	3 237	3 235	3 269
S	Erbrg. v. sonstigen Dienstleistungen	14 759	14 801	14 876	15 132
T	Priv. Haushalte mit Hauspersonal; Dienstleistg. u. Herst. v. Waren durch priv. Haush. f. d. Eigenbed.
U	Exterritoriale Organisationen und Körperschaften
	Insgesamt	389 095	387 915	389 112	393 856

Sachsen-Anhalt vom 31.12.2015 bis 31.12.2018
-unterabschnitten (Arbeitsortprinzip)

- Frauen -

31.12.2016	31.03.2017	30.06.2017	30.09.2017	31.12.2017	31.03.2018	30.06.2018	30.09.2018	31.12.2018	WZ 2008
4 293	4 380	4 445	4 446	4 185	4 267	4 359	4 357	4 105	A
48 963	48 616	48 561	49 188	48 934	48 747	48 848	49 087	48 779	B-F
42 353	42 021	41 949	42 478	42 339	42 196	42 229	42 441	42 168	B-E
725	728	724	719	721	714	718	712	704	B
36 791	36 506	36 449	36 909	36 789	36 637	36 672	36 851	36 592	C
11 595	11 604	11 543	11 710	11 651	11 542	11 509	11 450	11 360	10-12
347	353	356	358	351	351	343	353	344	13-15
1 980	1 953	1 928	1 939	1 945	1 958	1 949	2 001	1 991	16-18
290	284	282	285	280	283	285	290	290	19
3 232	3 186	3 161	3 229	3 210	3 181	3 197	3 255	3 197	20
2 872	2 853	2 874	2 916	2 901	2 914	2 912	2 962	2 949	21
3 441	3 455	3 477	3 510	3 469	3 476	3 509	3 505	3 457	22-23
4 068	4 011	4 067	4 093	4 101	4 102	4 101	4 141	4 091	24-25
1 536	1 531	1 529	1 555	1 570	1 572	1 592	1 560	1 612	26
782	780	786	814	813	804	810	843	815	27
2 124	2 126	2 109	2 142	2 161	2 131	2 126	2 145	2 153	28
1 113	988	946	949	933	948	956	991	989	29-30
3 411	3 382	3 391	3 409	3 404	3 375	3 383	3 355	3 344	31-33
2 000	1 974	1 966	2 002	1 995	1 997	1 985	1 999	1 995	D
2 837	2 813	2 810	2 848	2 834	2 848	2 854	2 879	2 877	E
6 610	6 595	6 612	6 710	6 595	6 551	6 619	6 646	6 611	F
1 876	1 869	1 840	1 893	1 842	1 813	1 835	1 833	1 805	41-42
4 734	4 726	4 772	4 817	4 753	4 738	4 784	4 813	4 806	43
338 448	337 290	338 246	342 258	341 039	339 081	339 258	342 967	341 381	G-U
85 339	84 660	84 505	86 169	85 911	85 334	86 087	87 336	86 804	G-I
58 515	57 725	57 688	58 396	58 514	58 085	58 082	59 035	58 959	G
3 587	3 483	3 483	3 560	3 522	3 497	3 478	3 562	3 556	45
6 989	6 857	6 976	6 997	6 926	6 971	7 043	7 034	7 022	46
47 939	47 385	47 229	47 839	48 066	47 617	47 561	48 439	48 381	47
12 515	12 807	12 025	12 932	13 022	12 975	13 041	13 237	13 248	H
14 309	14 128	14 792	14 841	14 375	14 274	14 964	15 064	14 597	I
3 769	3 762	3 753	3 749	3 771	3 757	3 775	3 576	3 646	J
1 075	1 055	1 055	1 076	1 072	1 050	1 020	1 022	1 072	58-60
284	289	291	232	232	231	231	228	229	61
2 410	2 418	2 407	2 441	2 467	2 476	2 524	2 326	2 345	62-63
8 459	8 343	8 308	8 249	8 196	8 063	8 025	8 044	7 994	K
6 165	6 099	6 047	6 006	5 952	5 859	5 827	5 834	5 803	64
2 294	2 244	2 261	2 243	2 244	2 204	2 198	2 210	2 191	65-66
3 724	3 705	3 576	3 623	3 613	3 573	3 566	3 620	3 610	L
47 390	47 158	47 564	48 086	47 528	47 051	47 341	47 731	47 139	M-N
16 777	16 859	16 985	17 264	17 165	17 159	17 504	18 061	18 015	M
13 340	13 404	13 473	13 626	13 528	13 538	13 807	14 318	14 320	69-71
1 953	1 971	2 019	2 114	2 123	2 133	2 196	2 203	2 171	72
1 484	1 484	1 493	1 524	1 514	1 488	1 501	1 540	1 524	73-75
30 613	30 299	30 579	30 822	30 363	29 892	29 837	29 670	29 124	N
5 916	5 775	5 843	5 756	5 289	4 773	4 779	4 708	4 265	78.2, 78.3
171 280	171 297	171 233	173 894	173 653	173 092	172 333	174 405	174 098	O-Q
42 800	42 435	42 332	42 684	42 465	42 267	42 290	42 948	42 722	O
32 100	31 877	31 969	32 279	32 122	32 053	32 096	32 364	32 197	84.1
27 571	27 466	27 344	27 476	27 389	27 250	26 702	26 845	27 504	P
100 909	101 396	101 557	103 734	103 799	103 575	103 341	104 612	103 872	Q
51 391	51 283	51 142	51 980	51 893	51 519	51 434	51 985	51 919	86
49 518	50 113	50 415	51 754	51 906	52 056	51 907	52 627	51 953	87-88
18 487	18 365	19 307	18 488	18 367	18 211	18 131	18 255	18 090	R-U
3 216	3 204	3 285	3 254	3 253	3 245	3 334	3 313	3 256	R
14 972	14 854	15 732	14 945	14 822	14 676	14 515	14 648	14 547	S
.	T
.	U
391 704	390 286	391 252	395 892	394 158	392 095	392 465	396 411	394 265	

**2.4 Sozialversicherungspflichtig Beschäftigte in
nach Wirtschaftsabschnitten und**

WZ 2008	Wirtschaftsgliederung	31.12.2015	31.03.2016	30.06.2016	30.09.2016
A	Land- und Forstwirtschaft, Fischerei	14 561	14 773	14 926	14 999
B-F	Produzierendes Gewerbe	214 904	214 074	215 452	218 601
B-E	Produzierendes Gewerbe ohne Baugewerbe	159 799	158 935	158 363	160 719
B	Bergbau u. Gew. v. Steinen u. Erden	6 564	6 516	6 479	6 524
C	Verarbeitendes Gewerbe	136 180	135 324	134 796	136 890
10-12	Herst. v. Nahr.- u. Futterm., Getr. u. Tabakerzeugn.	22 428	22 098	22 030	22 412
13-15	Herst. v. Textil., Bekleid., Leder, Lederw. u. Schuhen	884	923	940	942
16-18	Herst. v. Holzw., Papier, Pappe u. Druckerzeugn.	7 595	7 551	7 548	7 671
19	Kokerei und Mineralölverarbeitung	1 254	1 211	1 196	1 220
20	Herst. v. chemischen Erzeugnissen	12 128	12 040	11 820	11 930
21	Herst. v. pharmazeutischen Erzeugnissen	5 014	5 059	5 084	5 174
22-23	Herst. v. Gummi- u. Kunststoffwaren, Glas u. Glasw., Keramik, Verarb. v. Steinen u. Erden	17 017	17 008	17 296	17 584
24-25	Metallerzeugung u. -bearb., H. v. Metallerzeugn.	27 933	27 701	27 529	27 816
26	Herst. v. DV-Geräten, elektron. u. opt. Erzeugn.	4 260	4 203	4 173	4 221
27	Herst. v. elektrischen Ausrüstungen	3 891	3 889	3 854	3 985
28	Maschinenbau	16 120	16 055	15 897	16 128
29-30	Fahrzeugbau	6 922	6 906	6 767	6 962
31-33	Herst. v. Möbeln u. sonst. Waren, Rep. u. Install. von Maschinen und Ausrüstungen	10 734	10 680	10 662	10 845
D	Energieversorgung	6 518	6 474	6 475	6 577
E	Wasservers.; Abwasser- u. Abfallentsorgung, Beseitigung v. Umweltverschmutzungen	10 537	10 621	10 613	10 728
F	Baugewerbe	55 105	55 139	57 089	57 882
41-42	Hoch- und Tiefbau	17 855	17 862	18 395	18 751
43	Vorb. Baustellenarbeiten, Bauinstallation und sonstiges Ausbaugewerbe	37 250	37 277	38 694	39 131
G-U	Dienstleistungsbereiche	530 082	529 593	532 878	541 806
G-I	Handel, Verkehr, Gastgewerbe	161 863	161 039	162 257	165 378
G	Handel; Instandhaltung und Rep. von Kfz	97 241	96 663	96 963	98 661
45	Handel mit Kfz; Instandh. u. Rep. von Kfz	16 149	16 020	15 949	16 563
46	Großhandel (ohne Handel mit Kfz)	20 327	20 133	20 322	20 397
47	Einzelhandel (ohne Handel mit Kfz)	60 765	60 510	60 692	61 701
H	Verkehr und Lagerei	45 283	45 212	45 309	46 312
I	Gastgewerbe	19 339	19 164	19 985	20 405
J	Information und Kommunikation	10 177	10 298	10 484	10 732
58-60	Verlagswesen, audiovisuelle Medien u. Rundfunk	2 192	2 158	2 140	2 163
61	Telekommunikation	1 148	1 169	1 185	1 194
62-63	Informat.technologische DL u. Informat.dienstleistg.	6 837	6 971	7 159	7 375
K	Finanz- und Versicherungsdienstleistg.	12 331	12 174	12 091	12 177
64	Erbrg. v. Finanzdienstleistg.	8 851	8 700	8 617	8 676
65-66	Versicherungen u. Pensionskassen; mit Finanz- u. Versicherungsdienstleistg. verb. Tätigk.	3 480	3 474	3 474	3 501
L	Grundstücks- und Wohnungswesen	6 618	6 584	6 627	6 685
M-N	Freiberufl., wissenschaftl., techn. Dienstleistg.; sonst. wirtschaftl. Dienstleistg.	92 825	92 752	94 386	95 499
M	Freiberufl., wissenschaftl. u. techn. Dienstleistg.	28 034	27 620	27 749	27 998
69-71	Erbrg. v. freiberufl. u. techn. Dienstleistg.	22 324	21 935	22 007	22 150
72	Forschung und Entwicklung	3 383	3 364	3 409	3 447
73-75	Sonst. freiberufl., wiss. u. techn. Tätigk., Veterinärw.	2 327	2 321	2 333	2 401
N	Erbrg. v. sonst. wirtschaftl. Dienstleistg.	64 791	65 132	66 637	67 501
78.2, 78.3	dar. Überlassung von Arbeitskräften	20 885	20 966	21 925	22 378
O-Q	Öff. Verwaltung, Verteidigung, Sozialvers.; Erzieh. u. Unterr.; Gesundh.- u. Sozialw.	221 722	222 099	222 200	226 099
O	Öff. Verwaltung, Verteidigung, Sozialvers.	60 436	60 527	60 649	61 152
84.1	dar. Öffentliche Verwaltung	46 489	46 767	46 918	47 418
P	Erziehung und Unterricht	36 590	36 664	36 639	37 102
Q	Gesundheits- und Sozialwesen	124 696	124 908	124 912	127 845
86	Gesundheitswesen	60 496	60 513	60 424	61 370
87-88	Heime und Sozialwesen	64 200	64 395	64 488	66 475
R-U	Kunst, Unterhaltung und Erholung; sonst. Dienstleistg.; Priv. Haushalte; Exterr. Org.	24 546	24 647	24 833	25 236
R	Kunst, Unterhaltung und Erholung	5 527	5 527	5 552	5 664
S	Erbrg. v. sonstigen Dienstleistungen	18 670	18 784	18 937	19 212
T	Priv. Haushalte mit Hauspersonal; Dienstleistg. u. Herst. v. Waren durch priv. Haush. f. d. Eigenbed.
U	Exterritoriale Organisationen und Körperschaften
	Insgesamt	759 557	758 450	763 265	775 416

Sachsen-Anhalt vom 31.12.2015 bis 31.12.2018
-unterabschnitten (Arbeitsortprinzip)

- Deutsche -

31.12.2016	31.03.2017	30.06.2017	30.09.2017	31.12.2017	31.03.2018	30.06.2018	30.09.2018	31.12.2018	WZ 2008
14 027	14 336	14 440	14 587	13 779	13 979	14 144	14 248	13 320	A
214 601	213 360	214 531	217 516	214 721	214 192	215 504	217 927	214 867	B-F
159 495	158 135	158 343	160 489	160 199	159 842	159 778	161 661	160 467	B-E
6 340	6 314	6 316	6 314	6 342	6 325	6 352	6 449	6 350	B
135 793	134 497	134 616	136 485	136 250	135 830	135 696	137 251	136 231	C
22 306	22 248	22 210	22 630	22 612	22 633	22 427	22 540	22 389	10-12
901	944	950	953	908	954	956	980	923	13-15
7 634	7 581	7 523	7 598	7 577	7 594	7 611	7 742	7 678	16-18
1 217	1 168	1 166	1 193	1 191	1 187	1 190	1 208	1 202	19
11 864	11 722	11 714	11 960	11 937	11 911	11 947	12 281	12 074	20
5 148	5 118	5 155	5 230	5 209	5 217	5 205	5 368	5 352	21
17 212	17 310	17 396	17 567	17 257	17 223	17 320	17 439	17 232	22-23
27 679	27 175	27 441	27 657	27 542	27 512	27 413	27 666	27 412	24-25
4 196	4 177	4 140	4 200	4 213	4 262	4 288	4 169	4 244	26
3 922	3 862	3 858	3 949	3 907	3 811	3 829	3 939	3 862	27
16 077	16 041	16 029	16 377	16 522	16 394	16 325	16 495	16 479	28
6 809	6 317	6 248	6 266	6 255	6 295	6 363	6 563	6 560	29-30
10 828	10 834	10 786	10 905	11 120	10 837	10 822	10 861	10 824	31-33
6 693	6 651	6 617	6 779	6 747	6 722	6 679	6 729	6 719	D
10 669	10 673	10 794	10 911	10 860	10 965	11 051	11 232	11 167	E
55 106	55 225	56 188	57 027	54 522	54 350	55 726	56 266	54 400	F
17 926	18 048	18 167	18 419	17 372	17 265	17 766	17 881	17 272	41-42
37 180	37 177	38 021	38 608	37 150	37 085	37 960	38 385	37 128	43
537 646	536 213	539 241	545 901	541 788	538 366	539 441	544 924	540 410	G-U
163 460	162 253	162 036	165 364	164 492	163 356	164 323	166 992	165 757	G-I
98 126	96 946	97 095	98 569	98 338	97 610	97 602	99 450	99 083	G
16 581	16 300	16 293	16 745	16 533	16 352	16 289	16 735	16 585	45
19 871	19 660	20 003	20 142	19 818	19 889	20 004	20 251	20 214	46
61 674	60 986	60 799	61 682	61 987	61 369	61 309	62 464	62 284	47
45 780	46 061	44 799	46 592	46 549	46 338	46 484	47 158	46 932	H
19 554	19 246	20 142	20 203	19 605	19 408	20 237	20 384	19 742	I
10 735	10 854	10 851	10 880	10 937	10 988	11 054	10 189	10 324	J
2 176	2 149	2 151	2 176	2 168	2 156	2 096	2 112	2 201	58-60
1 187	1 199	1 210	1 043	1 047	1 096	1 099	1 113	1 121	61
7 372	7 506	7 490	7 661	7 722	7 736	7 859	6 964	7 002	62-63
12 046	11 856	11 784	11 727	11 656	11 484	11 434	11 512	11 437	K
8 556	8 467	8 403	8 364	8 310	8 194	8 154	8 192	8 159	64
3 490	3 389	3 381	3 363	3 346	3 290	3 280	3 320	3 278	65-66
6 667	6 689	6 594	6 665	6 629	6 610	6 624	6 729	6 742	L
93 624	93 599	95 522	96 332	93 672	92 430	93 379	93 646	91 180	M-N
27 978	28 306	28 630	29 213	28 976	29 082	29 590	30 558	30 496	M
22 170	22 471	22 705	23 045	22 835	22 927	23 304	24 152	24 165	69-71
3 425	3 448	3 498	3 687	3 660	3 711	3 845	3 968	3 918	72
2 383	2 387	2 427	2 481	2 481	2 444	2 441	2 438	2 413	73-75
65 646	65 293	66 892	67 119	64 696	63 348	63 789	63 088	60 684	N
21 081	20 873	21 603	21 262	19 317	17 940	18 041	17 388	15 413	78.2, 78.3
226 212	226 178	226 010	229 720	229 394	228 638	227 717	230 813	230 281	O-Q
60 752	60 331	60 233	60 843	60 535	60 274	60 454	61 573	61 159	O
46 863	46 592	46 743	47 229	47 005	46 915	47 073	47 540	47 204	84.1
37 129	37 049	36 819	37 038	36 908	36 572	35 874	36 162	37 041	P
128 331	128 798	128 958	131 839	131 951	131 792	131 389	133 078	132 081	Q
61 678	61 556	61 412	62 465	62 431	62 103	61 934	62 651	62 633	86
66 653	67 242	67 546	69 374	69 520	69 689	69 455	70 427	69 448	87-88
24 902	24 784	26 444	25 213	25 008	24 860	24 910	25 043	24 689	R-U
5 579	5 560	5 659	5 675	5 656	5 638	5 835	5 819	5 689	R
18 958	18 845	20 418	19 178	18 993	18 870	18 725	18 861	18 642	S
.	T
.	U
766 274	763 909	768 212	778 004	770 288	766 537	769 089	777 099	768 598	

**2.5 Sozialversicherungspflichtig Beschäftigte in
nach Wirtschaftsabschnitten und**

WZ 2008	Wirtschaftsgliederung	31.12.2015	31.03.2016	30.06.2016	30.09.2016
A	Land- und Forstwirtschaft, Fischerei	551	744	893	872
B-F	Produzierendes Gewerbe	4 282	4 611	5 175	5 547
B-E	Produzierendes Gewerbe ohne Baugewerbe	2 624	2 757	3 077	3 257
B	Bergbau u. Gew. v. Steinen u. Erden	37	37	35	40
C	Verarbeitendes Gewerbe	2 457	2 570	2 895	3 056
10-12	Herst. v. Nahr.- u. Futterm., Getr. u. Tabakerzeugn.	826	882	1 140	1 224
13-15	Herst. v. Textil., Bekleid., Leder, Lederw. u. Schuhen	13	12	13	8
16-18	Herst. v. Holzw., Papier, Pappe u. Druckerzeugn.	90	89	97	105
19	Kokerei und Mineralölverarbeitung	13	13	13	13
20	Herst. v. chemischen Erzeugnissen	136	127	133	132
21	Herst. v. pharmazeutischen Erzeugnissen	46	47	50	50
22-23	Herst. v. Gummi- u. Kunststoffwaren, Glas u. Glasw., Keramik, Verarb. v. Steinen u. Erden	247	259	279	268
24-25	Metallerzeugung u. -bearb., H. v. Metallerzeugn.	397	436	439	461
26	Herst. v. DV-Geräten, elektron. u. opt. Erzeugn.	64	68	67	70
27	Herst. v. elektrischen Ausrüstungen	42	46	45	59
28	Maschinenbau	245	260	271	273
29-30	Fahrzeugbau	47	50	57	76
31-33	Herst. v. Möbeln u. sonst. Waren, Rep. u. Install. von Maschinen und Ausrüstungen	291	281	291	317
D	Energieversorgung	25	28	25	26
E	Wasservers.; Abwasser- u. Abfallentsorgung, Beseitigung v. Umweltverschmutzungen	105	122	122	135
F	Baugewerbe	1 658	1 854	2 098	2 290
41-42	Hoch- und Tiefbau	553	595	667	698
43	Vorb. Baustellenarbeiten, Bauinstallation und sonstiges Ausbaugewerbe	1 105	1 259	1 431	1 592
G-U	Dienstleistungsbereiche	12 793	13 412	14 427	14 894
G-I	Handel, Verkehr, Gastgewerbe	4 986	5 250	5 723	6 137
G	Handel; Instandhaltung und Rep. von Kfz	1 026	1 075	1 188	1 259
45	Handel mit Kfz; Instandh. u. Rep. von Kfz	198	205	212	244
46	Großhandel (ohne Handel mit Kfz)	295	342	394	395
47	Einzelhandel (ohne Handel mit Kfz)	533	528	582	620
H	Verkehr und Lagerei	1 424	1 608	1 835	2 034
I	Gastgewerbe	2 536	2 567	2 700	2 844
J	Information und Kommunikation	276	285	328	409
58-60	Verlagswesen, audiovisuelle Medien u. Rundfunk	18	20	21	19
61	Telekommunikation	8	13	14	18
62-63	Informat.technologische DL u. Informat.dienstleistg.	250	252	293	372
K	Finanz- und Versicherungsdienstleistg.	45	51	60	68
64	Erbrg. v. Finanzdienstleistg.	21	29	39	44
65-66	Versicherungen u. Pensionskassen; mit Finanz- u. Versicherungsdienstleistg. verb. Tätigk.	24	22	21	24
L	Grundstücks- und Wohnungswesen	119	108	109	128
M-N	Freiberufl., wissenschaftl., techn. Dienstleistg.; sonst. wirtschaftl. Dienstleistg.	4 398	4 585	4 960	4 642
M	Freiberufl., wissenschaftl. u. techn. Dienstleistg.	697	688	690	724
69-71	Erbrg. v. freiberufl. u. techn. Dienstleistg.	294	281	279	308
72	Forschung und Entwicklung	377	381	383	386
73-75	Sonst. freiberufl., wiss. u. techn. Tätigk., Veterinärw.	26	26	28	30
N	Erbrg. v. sonst. wirtschaftl. Dienstleistg.	3 701	3 897	4 270	3 918
78.2, 78.3	dar. Überlassung von Arbeitskräften	1 526	1 702	1 979	2 313
O-Q	Öff. Verwaltung, Verteidigung, Sozialvers.; Erzieh. u. Unterr.; Gesundh.- u. Sozialw.	2 404	2 525	2 619	2 811
O	Öff. Verwaltung, Verteidigung, Sozialvers.	209	250	257	265
84.1	dar. Öffentliche Verwaltung	192	213	218	227
P	Erziehung und Unterricht	755	764	777	854
Q	Gesundheits- und Sozialwesen	1 440	1 511	1 585	1 692
86	Gesundheitswesen	984	1 012	1 054	1 133
87-88	Heime und Sozialwesen	456	499	531	559
R-U	Kunst, Unterhaltung und Erholung; sonst. Dienstleistg.; Priv. Haushalte; Exterr. Org.	565	608	628	699
R	Kunst, Unterhaltung und Erholung	259	286	276	302
S	Erbrg. v. sonstigen Dienstleistungen	275	292	321	362
T	Priv. Haushalte mit Hauspersonal; Dienstleistg. u. Herst. v. Waren durch priv. Haush. f. d. Eigenbed.
U	Exterritoriale Organisationen und Körperschaften
	Insgesamt	17 627	18 767	20 495	21 313

Sachsen-Anhalt vom 31.12.2015 bis 31.12.2018
-unterabschnitten (Arbeitsortprinzip)

- Ausländer/-innen -

31.12.2016	31.03.2017	30.06.2017	30.09.2017	31.12.2017	31.03.2018	30.06.2018	30.09.2018	31.12.2018	WZ 2008
641	817	912	960	746	890	1 034	1 033	852	A
5 321	5 897	6 339	6 918	6 873	7 365	8 036	8 501	8 434	B-F
3 374	3 659	3 845	4 128	4 366	4 638	4 966	5 181	5 323	B-E
46	55	63	69	71	79	90	94	90	B
3 157	3 439	3 613	3 875	4 111	4 367	4 680	4 869	5 001	C
1 248	1 406	1 487	1 565	1 597	1 680	1 910	1 893	2 002	10-12
8	10	10	14	15	16	18	15	15	13-15
102	103	99	107	109	111	122	155	166	16-18
14	15	14	14	13	12	12	12	12	19
134	141	145	165	167	161	163	174	171	20
49	48	53	59	60	66	65	66	68	21
319	367	399	427	474	602	635	656	615	22-23
481	498	558	609	713	760	775	804	808	24-25
73	74	77	84	85	92	97	88	97	26
59	63	66	66	64	67	73	79	72	27
272	289	277	286	315	281	289	294	324	28
78	87	84	98	91	102	92	100	104	29-30
320	338	344	381	408	417	429	533	547	31-33
29	31	37	39	41	41	37	41	51	D
142	134	132	145	143	151	159	177	181	E
1 947	2 238	2 494	2 790	2 507	2 727	3 070	3 320	3 111	F
564	682	760	844	795	833	970	1 020	973	41-42
1 383	1 556	1 734	1 946	1 712	1 894	2 100	2 300	2 138	43
15 180	15 919	16 987	18 735	18 647	19 424	20 763	22 342	22 542	G-U
6 197	6 582	7 066	7 693	7 895	8 472	9 176	9 913	10 015	G-I
1 235	1 280	1 467	1 576	1 641	1 828	2 138	2 495	2 600	G
246	243	257	287	299	307	305	331	332	45
351	386	464	456	420	466	541	556	537	46
638	651	746	833	922	1 055	1 292	1 608	1 731	47
2 092	2 299	2 457	2 884	2 940	3 227	3 393	3 635	3 613	H
2 870	3 003	3 142	3 233	3 314	3 417	3 645	3 783	3 802	I
397	346	340	344	389	388	411	318	317	J
19	22	18	18	20	32	36	27	29	58-60
20	22	16	17	21	16	17	21	24	61
358	302	306	309	348	340	358	270	264	62-63
63	65	66	66	68	69	64	61	66	K
37	40	41	40	40	43	37	34	35	64
26	25	25	26	28	26	27	27	31	65-66
126	119	125	142	131	133	119	121	128	L
4 727	4 996	5 546	6 420	6 010	6 069	6 587	7 228	7 176	M-N
802	823	855	890	942	952	1 011	1 048	1 063	M
375	377	383	386	387	398	431	462	460	69-71
401	416	441	466	516	513	539	544	567	72
26	30	31	38	39	41	41	42	36	73-75
3 925	4 173	4 691	5 530	5 068	5 117	5 576	6 180	6 113	N
2 277	2 471	2 895	3 560	3 140	3 098	3 405	3 828	3 783	78.2, 78.3
2 933	3 051	3 069	3 223	3 295	3 409	3 482	3 690	3 807	O-Q
276	282	275	275	272	280	287	306	304	O
235	244	243	242	241	250	255	272	271	84.1
890	910	922	966	983	1 022	1 044	1 106	1 177	P
1 767	1 859	1 872	1 982	2 040	2 107	2 151	2 278	2 326	Q
1 182	1 246	1 232	1 302	1 338	1 380	1 420	1 491	1 502	86
585	613	640	680	702	727	731	787	824	87-88
737	760	775	847	859	884	924	1 011	1 033	R-U
306	288	294	320	311	308	315	346	345	R
400	441	449	493	516	542	575	632	652	S
.	T
.	U
21 142	22 633	24 238	26 613	26 266	27 679	29 833	31 876	31 828	

**2.6 Sozialversicherungspflichtig Beschäftigte in
nach Wirtschaftsabschnitten und**
- Teilzeitbeschäftigte

WZ 2008	Wirtschaftsgliederung	31.12.2015	31.03.2016	30.06.2016	30.09.2016
A	Land- und Forstwirtschaft, Fischerei	1 630	1 636	1 754	1 774
B-F	Produzierendes Gewerbe	15 831	16 168	16 711	17 153
B-E	Produzierendes Gewerbe ohne Baugewerbe	11 083	11 243	11 477	11 769
B	Bergbau u. Gew. v. Steinen u. Erden	98	95	106	105
C	Verarbeitendes Gewerbe	9 652	9 725	9 913	10 173
10-12	Herst. v. Nahr.- u. Futterm., Getr. u. Tabakerzeugn.	4 460	4 487	4 623	4 669
13-15	Herst. v. Textil., Bekleid., Leder, Lederw. u. Schuhen	93	92	97	94
16-18	Herst. v. Holzw., Papier, Pappe u. Druckerzeugn.	505	502	521	529
19	Kokerei und Mineralölverarbeitung	27	26	26	28
20	Herst. v. chemischen Erzeugnissen	442	459	455	475
21	Herst. v. pharmazeutischen Erzeugnissen	354	362	363	417
22-23	Herst. v. Gummi- u. Kunststoffwaren, Glas u. Glasw., Keramik, Verarb. v. Steinen u. Erden	548	553	574	634
24-25	Metallerzeugung u. -bearb., H. v. Metallerzeugn.	1 011	1 021	1 023	1 036
26	Herst. v. DV-Geräten, elektron. u. opt. Erzeugn.	301	302	309	333
27	Herst. v. elektrischen Ausrüstungen	240	231	223	222
28	Maschinenbau	538	544	555	577
29-30	Fahrzeugbau	147	145	147	150
31-33	Herst. v. Möbeln u. sonst. Waren, Rep. u. Install. von Maschinen und Ausrüstungen	986	1 001	997	1 009
D	Energieversorgung	439	438	441	451
E	Wasservers.; Abwasser- u. Abfallentsorgung, Beseitigung v. Umweltverschmutzungen	894	985	1 017	1 040
F	Baugewerbe	4 748	4 925	5 234	5 384
41-42	Hoch- und Tiefbau	1 019	1 044	1 101	1 156
43	Vorb. Baustellenarbeiten, Bauinstallation und sonstiges Ausbaugewerbe	3 729	3 881	4 133	4 228
G-U	Dienstleistungsbereiche	201 051	202 038	205 122	208 683
G-I	Handel, Verkehr, Gastgewerbe	58 915	59 058	60 386	61 339
G	Handel; Instandhaltung und Rep. von Kfz	39 182	39 156	39 709	40 137
45	Handel mit Kfz; Instandh. u. Rep. von Kfz	1 593	1 607	1 641	1 706
46	Großhandel (ohne Handel mit Kfz)	2 589	2 588	2 658	2 727
47	Einzelhandel (ohne Handel mit Kfz)	35 000	34 961	35 410	35 704
H	Verkehr und Lagerei	9 260	9 316	9 394	9 624
I	Gastgewerbe	10 473	10 586	11 283	11 578
J	Information und Kommunikation	1 502	1 497	1 554	1 651
58-60	Verlagswesen, audiovisuelle Medien u. Rundfunk	518	488	502	520
61	Telekommunikation	78	77	75	72
62-63	Informat.technologische DL u. Informat.dienstleistg.	906	932	977	1 059
K	Finanz- und Versicherungsdienstleistg.	3 987	3 985	4 053	4 324
64	Erbrg. v. Finanzdienstleistg.	2 913	2 865	2 907	3 165
65-66	Versicherungen u. Pensionskassen; mit Finanz- u. Versicherungsdienstleistg. verb. Tätigk.	1 074	1 120	1 146	1 159
L	Grundstücks- und Wohnungswesen	1 743	1 762	1 792	1 802
M-N	Freiberufl., wissenschaftl., techn. Dienstleistg.; sonst. wirtschaftl. Dienstleistg.	32 014	32 039	32 752	32 180
M	Freiberufl., wissenschaftl. u. techn. Dienstleistg.	6 945	6 876	7 015	7 011
69-71	Erbrg. v. freiberufl. u. techn. Dienstleistg.	5 373	5 296	5 381	5 350
72	Forschung und Entwicklung	955	961	995	1 015
73-75	Sonst. freiberufl., wiss. u. techn. Tätigk., Veterinärw.	617	619	639	646
N	Erbrg. v. sonst. wirtschaftl. Dienstleistg.	25 069	25 163	25 737	25 169
78.2, 78.3	dar. Überlassung von Arbeitskräften	3 289	3 467	3 589	3 588
O-Q	Öff. Verwaltung, Verteidigung, Sozialvers.; Erzieh. u. Unterr.; Gesundh.- u. Sozialw.	91 358	91 984	92 631	95 038
O	Öff. Verwaltung, Verteidigung, Sozialvers.	22 695	22 765	22 855	23 406
84.1	dar. Öffentliche Verwaltung	18 192	18 315	18 406	18 958
P	Erziehung und Unterricht	13 636	13 890	13 999	14 394
Q	Gesundheits- und Sozialwesen	55 027	55 329	55 777	57 238
86	Gesundheitswesen	23 708	23 831	23 993	24 397
87-88	Heime und Sozialwesen	31 319	31 498	31 784	32 841
R-U	Kunst, Unterhaltung und Erholung; sonst. Dienstleistg.; Priv. Haushalte; Exterr. Org.	11 532	11 713	11 954	12 349
R	Kunst, Unterhaltung und Erholung	1 766	1 789	1 822	1 906
S	Erbrg. v. sonstigen Dienstleistungen	9 542	9 709	9 910	10 204
T	Priv. Haushalte mit Hauspersonal; Dienstleistg. u. Herst. v. Waren durch priv. Haush. f. d. Eigenbed.
U	Exterritoriale Organisationen und Körperschaften
	Insgesamt	218 519	219 846	223 590	227 613

Sachsen-Anhalt vom 31.12.2015 bis 31.12.2018
-unterabschnitten (Arbeitsortprinzip)

insgesamt -

31.12.2016	31.03.2017	30.06.2017	30.09.2017	31.12.2017	31.03.2018	30.06.2018	30.09.2018	31.12.2018	WZ 2008
1 660	1 713	1 805	1 839	1 725	1 717	1 796	1 824	1 688	A
16 813	16 920	17 285	17 516	17 190	17 278	17 719	17 785	17 459	B-F
11 775	11 826	11 957	12 072	12 020	12 074	12 188	12 159	12 084	B-E
112	110	114	111	118	112	117	125	128	B
10 172	10 201	10 315	10 385	10 355	10 394	10 494	10 436	10 352	C
4 682	4 692	4 705	4 766	4 747	4 760	4 778	4 569	4 493	10-12
90	99	103	104	103	113	110	116	105	13-15
529	523	522	514	509	514	516	528	528	16-18
28	28	30	30	27	28	26	37	37	19
483	472	466	489	493	497	505	519	536	20
421	409	408	409	418	411	417	439	446	21
616	628	661	659	631	637	668	690	661	22-23
1 034	1 058	1 090	1 100	1 103	1 121	1 121	1 140	1 125	24-25
329	336	338	338	339	340	345	317	323	26
225	223	228	232	214	211	222	238	229	27
565	563	559	494	500	493	486	503	514	28
153	146	146	150	156	155	160	160	164	29-30
1 017	1 024	1 059	1 100	1 115	1 114	1 140	1 180	1 191	31-33
458	454	460	484	480	488	483	513	521	D
1 033	1 061	1 068	1 092	1 067	1 080	1 094	1 085	1 083	E
5 038	5 094	5 328	5 444	5 170	5 204	5 531	5 626	5 375	F
1 038	1 067	1 157	1 157	1 095	1 089	1 155	1 159	1 119	41-42
4 000	4 027	4 171	4 287	4 075	4 115	4 376	4 467	4 256	43
208 608	209 957	212 895	215 393	215 774	215 920	218 207	220 837	220 662	G-U
61 269	61 272	61 190	62 206	62 502	62 387	63 725	64 567	64 727	G-I
40 446	40 305	40 732	40 972	41 499	41 342	41 901	42 660	42 953	G
1 702	1 721	1 754	1 777	1 757	1 761	1 783	1 766	1 742	45
2 650	2 666	2 725	2 737	2 722	2 713	2 740	2 723	2 711	46
36 094	35 918	36 253	36 458	37 020	36 868	37 378	38 171	38 500	47
9 673	9 795	8 586	9 354	9 398	9 420	9 442	9 490	9 566	H
11 150	11 172	11 872	11 880	11 605	11 625	12 382	12 417	12 208	I
1 624	1 606	1 615	1 624	1 655	1 665	1 696	1 686	1 698	J
547	529	544	547	561	567	550	558	606	58-60
73	79	77	64	64	61	60	65	61	61
1 004	998	994	1 013	1 030	1 037	1 086	1 063	1 031	62-63
4 305	4 315	4 339	4 439	4 441	4 425	4 418	4 494	4 513	K
3 141	3 157	3 168	3 259	3 252	3 233	3 231	3 269	3 290	64
1 164	1 158	1 171	1 180	1 189	1 192	1 187	1 225	1 223	65-66
1 792	1 820	1 820	1 870	1 866	1 851	1 871	1 921	1 948	L
31 895	32 098	32 764	33 272	33 116	33 069	33 689	33 874	33 531	M-N
7 087	7 177	7 368	7 534	7 570	7 728	8 152	8 478	8 514	M
5 404	5 468	5 577	5 681	5 680	5 823	6 166	6 525	6 563	69-71
1 027	1 055	1 106	1 134	1 171	1 190	1 265	1 233	1 241	72
656	654	685	719	719	715	721	720	710	73-75
24 808	24 921	25 396	25 738	25 546	25 341	25 537	25 396	25 017	N
3 268	3 271	3 386	3 488	3 335	3 145	3 225	3 179	3 002	78.2, 78.3
95 458	96 592	97 408	99 316	99 629	99 943	100 112	101 362	101 429	O-Q
23 088	22 975	23 035	23 581	23 440	23 376	23 473	23 947	23 631	O
18 580	18 516	18 638	19 044	18 900	18 890	18 989	19 224	18 931	84.1
14 512	14 585	14 849	15 202	15 327	15 359	15 185	15 286	16 058	P
57 858	59 032	59 524	60 533	60 862	61 208	61 454	62 129	61 740	Q
24 744	25 130	25 260	25 375	25 422	25 420	25 513	25 858	26 020	86
33 114	33 902	34 264	35 158	35 440	35 788	35 941	36 271	35 720	87-88
12 265	12 254	13 759	12 666	12 565	12 580	12 696	12 933	12 816	R-U
1 919	1 921	2 019	2 015	1 987	1 994	2 110	2 116	2 060	R
10 098	10 091	11 512	10 417	10 350	10 361	10 360	10 584	10 522	S
.	T
.	U
227 081	228 590	231 985	234 748	234 689	234 915	237 722	240 446	239 809	

**2.7 Sozialversicherungspflichtig Beschäftigte in
nach Wirtschaftsabschnitten und**
- Teilzeitbeschäftigte

WZ 2008	Wirtschaftsgliederung	31.12.2015	31.03.2016	30.06.2016	30.09.2016
A	Land- und Forstwirtschaft, Fischerei	1 077	1 079	1 151	1 146
B-F	Produzierendes Gewerbe	10 557	10 608	10 796	11 020
B-E	Produzierendes Gewerbe ohne Baugewerbe	8 226	8 252	8 377	8 590
B	Bergbau u. Gew. v. Steinen u. Erden	76	75	81	80
C	Verarbeitendes Gewerbe	7 306	7 333	7 441	7 623
10-12	Herst. v. Nahr.- u. Futterm., Getr. u. Tabakerzeugn.	3 600	3 619	3 697	3 745
13-15	Herst. v. Textil., Bekleid., Leder, Lederw. u. Schuhen	79	79	82	79
16-18	Herst. v. Holzw., Papier, Pappe u. Druckerzeugn.	319	314	333	341
19	Kokerei und Mineralölverarbeitung	18	17	18	18
20	Herst. v. chemischen Erzeugnissen	297	303	298	317
21	Herst. v. pharmazeutischen Erzeugnissen	329	333	333	370
22-23	Herst. v. Gummi- u. Kunststoffwaren, Glas u. Glasw., Keramik, Verarb. v. Steinen u. Erden	387	379	390	392
24-25	Metallerzeugung u. -bearb., H. v. Metallerzeugn.	713	724	727	740
26	Herst. v. DV-Geräten, elektron. u. opt. Erzeugn.	256	252	255	275
27	Herst. v. elektrischen Ausrüstungen	123	120	118	115
28	Maschinenbau	321	325	318	346
29-30	Fahrzeugbau	92	90	92	95
31-33	Herst. v. Möbeln u. sonst. Waren, Rep. u. Install. von Maschinen und Ausrüstungen	772	778	780	790
D	Energieversorgung	290	287	283	295
E	Wasservers.; Abwasser- u. Abfallentsorgung, Beseitigung v. Umweltverschmutzungen	554	557	572	592
F	Baugewerbe	2 331	2 356	2 419	2 430
41-42	Hoch- und Tiefbau	491	489	505	508
43	Vorb. Baustellenarbeiten, Bauinstallation und sonstiges Ausbaugewerbe	1 840	1 867	1 914	1 922
G-U	Dienstleistungsbereiche	165 554	165 998	167 706	170 224
G-I	Handel, Verkehr, Gastgewerbe	46 753	46 759	47 608	48 233
G	Handel; Instandhaltung und Rep. von Kfz	34 050	33 946	34 296	34 638
45	Handel mit Kfz; Instandh. u. Rep. von Kfz	901	918	932	950
46	Großhandel (ohne Handel mit Kfz)	1 894	1 877	1 894	1 945
47	Einzelhandel (ohne Handel mit Kfz)	31 255	31 151	31 470	31 743
H	Verkehr und Lagerei	5 211	5 222	5 221	5 262
I	Gastgewerbe	7 492	7 591	8 091	8 333
J	Information und Kommunikation	971	960	984	1 016
58-60	Verlagswesen, audiovisuelle Medien u. Rundfunk	311	293	298	312
61	Telekommunikation	58	57	57	54
62-63	Informat.technologische DL u. Informat.dienstleistg.	602	610	629	650
K	Finanz- und Versicherungsdienstleistg.	3 678	3 657	3 680	3 904
64	Erbrg. v. Finanzdienstleistg.	2 744	2 684	2 696	2 909
65-66	Versicherungen u. Pensionskassen; mit Finanz- u. Versicherungsdienstleistg. verb. Tätigk.	934	973	984	995
L	Grundstücks- und Wohnungswesen	1 218	1 235	1 238	1 240
M-N	Freiberufl., wissenschaftl., techn. Dienstleistg.; sonst. wirtschaftl. Dienstleistg.	23 685	23 621	23 968	23 369
M	Freiberufl., wissenschaftl. u. techn. Dienstleistg.	5 568	5 520	5 613	5 573
69-71	Erbrg. v. freiberufl. u. techn. Dienstleistg.	4 504	4 450	4 502	4 432
72	Forschung und Entwicklung	596	597	622	648
73-75	Sonst. freiberufl., wiss. u. techn. Tätigk., Veterinärw.	468	473	489	493
N	Erbrg. v. sonst. wirtschaftl. Dienstleistg.	18 117	18 101	18 355	17 796
78.2, 78.3	dar. Überlassung von Arbeitskräften	1 837	1 941	1 957	1 914
O-Q	Öff. Verwaltung, Verteidigung, Sozialvers.; Erzieh. u. Unterr.; Gesundh.- u. Sozialw.	79 422	79 835	80 163	82 105
O	Öff. Verwaltung, Verteidigung, Sozialvers.	19 322	19 324	19 322	19 775
84.1	dar. Öffentliche Verwaltung	15 216	15 265	15 269	15 687
P	Erziehung und Unterricht	11 134	11 355	11 388	11 664
Q	Gesundheits- und Sozialwesen	48 966	49 156	49 453	50 666
86	Gesundheitswesen	21 593	21 687	21 833	22 200
87-88	Heime und Sozialwesen	27 373	27 469	27 620	28 466
R-U	Kunst, Unterhaltung und Erholung; sonst. Dienstleistg.; Priv. Haushalte; Exterr. Org.	9 827	9 931	10 065	10 357
R	Kunst, Unterhaltung und Erholung	1 207	1 216	1 232	1 266
S	Erbrg. v. sonstigen Dienstleistungen	8 434	8 536	8 652	8 897
T	Priv. Haushalte mit Hauspersonal; Dienstleistg. u. Herst. v. Waren durch priv. Haush. f. d. Eigenbed.
U	Exterritoriale Organisationen und Körperschaften
	Insgesamt	177 194	177 688	179 656	182 393

Sachsen-Anhalt vom 31.12.2015 bis 31.12.2018
-unterabschnitten (Arbeitsortprinzip)
Frauen -

31.12.2016	31.03.2017	30.06.2017	30.09.2017	31.12.2017	31.03.2018	30.06.2018	30.09.2018	31.12.2018	WZ 2008
1 082	1 114	1 164	1 164	1 105	1 100	1 137	1 150	1 071	A
11 017	11 000	11 066	11 319	11 266	11 205	11 303	11 231	11 181	B-F
8 583	8 582	8 617	8 810	8 793	8 745	8 802	8 714	8 654	B-E
82	81	81	82	89	81	84	91	99	B
7 608	7 601	7 644	7 791	7 772	7 716	7 765	7 636	7 560	C
3 737	3 739	3 723	3 779	3 751	3 692	3 695	3 482	3 412	10-12
74	79	81	82	81	86	80	87	82	13-15
347	336	332	334	333	341	345	353	349	16-18
19	18	18	18	17	17	15	18	19	19
325	320	316	336	338	344	351	363	370	20
370	357	359	378	390	384	381	397	403	21
377	387	402	410	404	396	413	431	419	22-23
736	749	761	767	775	769	771	786	777	24-25
273	277	280	280	280	281	281	253	259	26
117	114	119	117	113	120	126	134	128	27
338	336	335	330	331	324	322	327	334	28
94	90	88	91	93	93	96	96	100	29-30
801	799	830	869	866	869	889	909	908	31-33
303	307	310	337	336	344	345	366	370	D
590	593	582	600	596	604	608	621	625	E
2 434	2 418	2 449	2 509	2 473	2 460	2 501	2 517	2 527	F
512	506	513	552	544	538	549	552	543	41-42
1 922	1 912	1 936	1 957	1 929	1 922	1 952	1 965	1 984	43
170 143	170 871	172 707	174 688	175 040	175 021	176 093	178 234	178 182	G-U
48 035	47 943	47 960	48 604	48 693	48 494	49 232	49 742	49 737	G-I
34 834	34 684	34 933	35 116	35 520	35 318	35 546	36 001	36 176	G
954	965	977	992	987	986	991	988	989	45
1 917	1 925	1 957	1 970	1 966	1 956	1 966	1 932	1 922	46
31 963	31 794	31 999	32 154	32 567	32 376	32 589	33 081	33 265	47
5 287	5 388	4 672	5 132	5 129	5 145	5 156	5 165	5 184	H
7 914	7 871	8 355	8 356	8 044	8 031	8 530	8 576	8 377	I
1 009	994	970	968	988	994	1 019	1 031	1 065	J
325	316	326	326	337	328	327	337	369	58-60
55	57	57	44	44	41	40	43	41	61
629	621	587	598	607	625	652	651	655	62-63
3 888	3 889	3 905	3 980	3 971	3 929	3 915	3 976	3 987	K
2 890	2 894	2 896	2 970	2 951	2 919	2 909	2 942	2 957	64
998	995	1 009	1 010	1 020	1 010	1 006	1 034	1 030	65-66
1 246	1 252	1 226	1 255	1 265	1 253	1 270	1 309	1 318	L
23 200	23 199	23 477	23 785	23 819	23 798	24 071	24 274	24 049	M-N
5 627	5 687	5 788	5 909	5 919	6 031	6 364	6 677	6 696	M
4 468	4 532	4 590	4 670	4 663	4 771	5 061	5 353	5 379	69-71
648	647	681	712	731	737	772	783	783	72
511	508	517	527	525	523	531	541	534	73-75
17 573	17 512	17 689	17 876	17 900	17 767	17 707	17 597	17 353	N
1 700	1 711	1 734	1 723	1 644	1 510	1 490	1 414	1 269	78.2, 78.3
82 484	83 380	84 100	85 755	86 002	86 252	86 285	87 424	87 600	O-Q
19 569	19 448	19 501	19 978	19 895	19 835	19 897	20 401	20 228	O
15 427	15 356	15 464	15 816	15 734	15 720	15 790	16 061	15 913	84.1
11 718	11 739	11 967	12 236	12 311	12 373	12 163	12 225	12 848	P
51 197	52 193	52 632	53 541	53 796	54 044	54 225	54 798	54 524	Q
22 485	22 815	22 959	23 126	23 151	23 110	23 215	23 499	23 664	86
28 712	29 378	29 673	30 415	30 645	30 934	31 010	31 299	30 860	87-88
10 281	10 214	11 069	10 341	10 302	10 301	10 301	10 478	10 426	R-U
1 266	1 258	1 304	1 272	1 285	1 303	1 352	1 354	1 335	R
8 812	8 758	9 583	8 884	8 832	8 815	8 767	8 936	8 900	S
.	T
.	U
182 242	182 985	184 937	187 171	187 411	187 326	188 533	190 615	190 434	

3. Sozialversicherungspflichtig Beschäftigte in Sachsen-Anhalt

Stichtag		Be- schäftigte insgesamt	Davon im Alter von ... bis unter ... Jahren				
			unter 20	20 bis 25	25 bis 30	30 bis 35	35 bis 40
Insgesamt							
2015	31.12.	777 305	18 764	38 233	81 470	84 072	78 530
2016	31.03.	777 359	17 004	37 259	81 269	84 640	80 029
	30.06.	783 900	15 229	37 237	81 254	86 223	82 086
	30.09.	796 861	21 529	38 233	81 008	87 601	83 855
	31.12.	787 553	19 779	37 777	78 980	87 266	84 028
2017	31.03.	786 683	17 940	37 738	77 841	88 328	85 249
	30.06.	792 591	16 024	38 058	76 711	89 778	86 610
	30.09.	804 760	22 233	39 588	75 822	91 123	88 036
	31.12.	796 693	20 695	39 148	73 598	91 012	88 125
2018	31.03.	794 359	18 773	39 303	71 645	91 726	88 796
	30.06.	799 074	16 752	39 912	70 302	93 160	90 179
	30.09.	809 139	23 243	41 705	68 916	93 893	91 302
	31.12.	800 591	21 414	41 781	66 505	93 674	91 031
darunter: weiblich							
2015	31.12.	389 095	7 285	17 081	38 789	39 547	38 021
2016	31.03.	387 915	6 567	16 489	38 498	39 728	38 531
	30.06.	389 112	5 772	16 357	38 185	40 340	39 130
	30.09.	393 856	8 160	16 672	38 015	40 976	39 880
	31.12.	391 704	7 572	16 498	37 404	41 157	40 134
2017	31.03.	390 286	6 822	16 299	36 718	41 562	40 619
	30.06.	391 252	6 054	16 175	35 876	41 937	41 003
	30.09.	395 892	8 436	16 860	35 310	42 737	41 496
	31.12.	394 158	7 840	16 705	34 458	42 996	41 799
2018	31.03.	392 095	7 013	16 660	33 497	43 292	41 985
	30.06.	392 465	6 217	16 747	32 608	43 758	42 358
	30.09.	396 411	8 645	17 489	31 918	44 298	42 914
	31.12.	394 265	7 984	17 588	30 986	44 440	42 977

vom 31.12.2015 bis 31.12.2018 nach Altersgruppen (Arbeitsortprinzip)

Davon im Alter von ... bis unter ... Jahren						Stichtag
40 bis 45	45 bis 50	50 bis 55	55 bis 60	60 bis 65	65 und mehr	
Insgesamt						
76 250	104 682	122 402	105 030	63 244	4 628	31.12. 2015
75 232	104 399	122 645	106 047	64 354	4 481	31.03. 2016
74 867	104 740	123 636	108 097	65 776	4 755	30.06.
74 198	104 767	123 702	109 947	66 995	5 026	30.09.
72 086	103 243	121 717	110 012	67 441	5 224	31.12.
71 326	102 945	121 790	111 120	67 186	5 220	31.03. 2017
71 879	103 059	122 027	113 261	69 638	5 546	30.06.
73 105	102 160	121 764	114 655	70 334	5 940	30.09.
73 144	99 334	119 900	114 695	70 908	6 134	31.12.
74 012	98 009	119 222	115 770	71 011	6 092	31.03. 2018
75 514	97 230	119 163	117 680	72 739	6 443	30.06.
76 321	95 973	118 433	119 232	73 346	6 775	30.09.
76 501	93 666	116 039	119 155	73 742	7 083	31.12.
darunter: weiblich						
38 067	54 812	64 903	56 091	33 025	1 474	31.12. 2015
37 292	54 333	64 791	56 494	33 735	1 457	31.03. 2016
36 822	54 132	65 046	57 306	34 494	1 528	30.06.
36 350	53 909	65 003	58 120	35 181	1 590	30.09.
35 530	53 336	64 334	58 384	35 691	1 664	31.12.
34 990	52 882	64 219	58 941	35 483	1 751	31.03. 2017
35 019	52 620	64 098	59 843	36 721	1 906	30.06.
35 545	51 997	63 818	60 510	37 083	2 100	30.09.
35 769	50 781	63 069	60 866	37 652	2 223	31.12.
36 032	49 888	62 534	61 392	37 638	2 164	31.03. 2018
36 555	49 139	62 129	62 174	38 484	2 296	30.06.
37 092	48 415	61 715	62 879	38 615	2 431	30.09.
37 239	47 421	60 774	63 071	39 175	2 610	31.12.

4. Sozialversicherungspflichtig Beschäftigte in Sachsen-Anhalt

4.1 Sozialversicherungspflichtig Beschäftigte in Sachsen-Anhalt

Kreisfreie Stadt	31.12.	31.03.	30.06.	30.09.	31.12.	31.03.	30.06.
Landkreis	2015	2016	2016	2016	2016	2017	2017
Land							
Dessau-Roßlau, Stadt	33 446	33 346	33 538	34 071	33 599	33 494	33 717
Halle (Saale), Stadt	94 949	94 911	95 293	96 593	96 599	96 563	95 239
Magdeburg, Landeshauptstadt	105 981	106 263	106 927	108 890	108 512	108 137	109 018
Altmarkkreis Salzwedel	27 212	27 163	27 346	27 757	27 248	27 261	27 258
Anhalt-Bitterfeld	54 494	54 445	54 979	56 031	55 348	55 089	56 029
Börde	58 663	58 754	59 232	60 166	59 389	59 659	60 257
Burgenlandkreis	56 293	56 427	57 168	58 204	57 505	57 446	58 787
Harz	72 088	71 850	72 801	74 292	73 019	72 687	73 376
Jerichower Land	27 114	27 223	27 522	27 794	27 033	27 283	27 562
Mansfeld-Südharz	40 426	40 353	40 813	41 750	41 130	41 020	41 668
Saalekreis	68 632	68 405	68 776	69 320	68 496	68 466	68 765
Salzlandkreis	61 457	61 693	62 165	63 425	62 406	62 401	62 808
Stendal	35 542	35 430	35 823	36 428	35 844	35 676	35 863
Wittenberg	41 008	41 096	41 517	42 140	41 425	41 501	42 244
Sachsen-Anhalt	777 305	777 359	783 900	796 861	787 553	786 683	792 591

vom 31.12.2015 bis 31.12.2018 nach Kreisen (Arbeitsortprinzip)

vom 31.12.2015 bis 31.12.2018 nach Kreisen (Arbeitsortprinzip)

- Insgesamt -

30.09. 2017	31.12. 2017	31.03. 2018	30.06. 2018	30.09. 2018	31.12. 2018	Kreisfreie Stadt Landkreis Land
34 401	34 113	33 920	34 101	34 359	33 949	Dessau-Roßlau, Stadt
96 800	96 396	96 161	96 614	97 467	97 038	Halle (Saale), Stadt
110 695	109 293	108 618	108 935	110 026	109 297	Magdeburg, Landeshauptstadt
27 410	26 987	27 092	27 265	27 600	27 072	Altmarkkreis Salzwedel
56 707	56 008	56 115	56 506	57 330	56 661	Anhalt-Bitterfeld
61 435	61 003	61 061	61 651	62 744	62 191	Börde
59 742	59 134	58 894	59 427	60 164	59 530	Burgenlandkreis
74 582	73 731	73 295	73 859	74 738	73 685	Harz
27 782	27 366	27 362	27 670	27 999	27 522	Jerichower Land
42 294	41 807	41 852	41 983	42 807	42 034	Mansfeld-Südharz
69 851	69 376	69 054	69 230	70 518	69 783	Saalekreis
63 834	63 091	62 872	63 196	63 692	62 736	Salzlandkreis
36 534	36 121	35 881	35 890	36 095	35 846	Stendal
42 693	42 267	42 182	42 747	43 600	43 247	Wittenberg
804 760	796 693	794 359	799 074	809 139	800 591	Sachsen-Anhalt

4.2 Sozialversicherungspflichtig Beschäftigte in Sachsen-Anhalt

Kreisfreie Stadt	31.12.	31.03.	30.06.	30.09.	31.12.	31.03.	30.06.
Landkreis	2015	2016	2016	2016	2016	2017	2017
Land							
Dessau-Roßlau, Stadt	15 864	15 784	15 969	16 355	16 030	16 030	16 188
Halle (Saale), Stadt	41 443	41 690	42 124	42 772	42 483	42 667	42 371
Magdeburg, Landeshauptstadt	48 991	49 388	49 993	51 110	50 886	50 733	51 381
Altmarkkreis Salzwedel	13 710	13 693	13 898	14 105	13 752	13 818	13 880
Anhalt-Bitterfeld	28 904	28 948	29 370	29 978	29 419	29 373	29 898
Börde	32 528	32 517	32 974	33 599	33 003	33 281	33 813
Burgenlandkreis	28 618	28 785	29 315	30 002	29 496	29 486	30 365
Harz	36 042	36 001	36 640	37 470	36 648	36 606	37 082
Jerichower Land	14 405	14 545	14 768	14 869	14 289	14 469	14 670
Mansfeld-Südharz	19 732	19 758	20 085	20 639	20 217	20 151	20 543
Saalekreis	38 941	38 989	39 378	40 272	39 541	39 657	39 903
Salzlandkreis	31 033	31 157	31 519	32 318	31 537	31 580	32 003
Stendal	17 145	17 192	17 470	17 888	17 394	17 299	17 482
Wittenberg	20 854	20 997	21 285	21 628	21 154	21 247	21 760
Sachsen-Anhalt	388 210	389 444	394 788	403 005	395 849	396 397	401 339

vom 31.12.2015 bis 31.12.2018 nach Kreisen (Arbeitsortprinzip)

- Männer -

30.09. 2017	31.12. 2017	31.03. 2018	30.06. 2018	30.09. 2018	31.12. 2018	Kreisfreie Stadt Landkreis Land
16 564	16 376	16 326	16 504	16 566	16 161	Dessau-Roßlau, Stadt
43 364	43 001	42 984	43 405	43 816	43 519	Halle (Saale), Stadt
52 299	51 188	50 925	51 251	51 688	51 128	Magdeburg, Landeshauptstadt
13 997	13 688	13 756	13 801	13 974	13 590	Altmarkkreis Salzwedel
30 329	29 803	30 015	30 326	30 962	30 329	Anhalt-Bitterfeld
34 658	34 367	34 448	34 976	35 804	35 430	Börde
30 901	30 466	30 361	30 820	31 270	30 864	Burgenlandkreis
37 797	37 092	36 960	37 385	37 867	37 096	Harz
14 846	14 571	14 583	14 897	15 151	14 805	Jerichower Land
20 899	20 490	20 603	20 827	21 186	20 724	Mansfeld-Südharz
40 585	40 202	40 121	40 342	41 226	40 643	Saalekreis
32 671	32 014	31 924	32 210	32 495	31 769	Salzlandkreis
17 948	17 555	17 507	17 674	17 890	17 648	Stendal
22 010	21 722	21 751	22 191	22 833	22 620	Wittenberg
408 868	402 535	402 264	406 609	412 728	406 326	Sachsen-Anhalt

4.3 Sozialversicherungspflichtig Beschäftigte in Sachsen-Anhalt

Kreisfreie Stadt	31.12.	31.03.	30.06.	30.09.	31.12.	31.03.	30.06.
Landkreis	2015	2016	2016	2016	2016	2017	2017
Land							
Dessau-Roßlau, Stadt	17 582	17 562	17 569	17 716	17 569	17 464	17 529
Halle (Saale), Stadt	53 506	53 221	53 169	53 821	54 116	53 896	52 868
Magdeburg, Landeshauptstadt	56 990	56 875	56 934	57 780	57 626	57 404	57 637
Altmarkkreis Salzwedel	13 502	13 470	13 448	13 652	13 496	13 443	13 378
Anhalt-Bitterfeld	25 590	25 497	25 609	26 053	25 929	25 716	26 131
Börde	26 135	26 237	26 258	26 567	26 386	26 378	26 444
Burgenlandkreis	27 675	27 642	27 853	28 202	28 009	27 960	28 422
Harz	36 046	35 849	36 161	36 822	36 371	36 081	36 294
Jerichower Land	12 709	12 678	12 754	12 925	12 744	12 814	12 892
Mansfeld-Südharz	20 694	20 595	20 728	21 111	20 913	20 869	21 125
Saalekreis	29 691	29 416	29 398	29 048	28 955	28 809	28 862
Salzlandkreis	30 424	30 536	30 646	31 107	30 869	30 821	30 805
Stendal	18 397	18 238	18 353	18 540	18 450	18 377	18 381
Wittenberg	20 154	20 099	20 232	20 512	20 271	20 254	20 484
Sachsen-Anhalt	389 095	387 915	389 112	393 856	391 704	390 286	391 252

vom 31.12.2015 bis 31.12.2018 nach Kreisen (Arbeitsortprinzip)

- Frauen -

30.09. 2017	31.12. 2017	31.03. 2018	30.06. 2018	30.09. 2018	31.12. 2018	Kreisfreie Stadt Landkreis Land
17 837	17 737	17 594	17 597	17 793	17 788	Dessau-Roßlau, Stadt
53 436	53 395	53 177	53 209	53 651	53 519	Halle (Saale), Stadt
58 396	58 105	57 693	57 684	58 338	58 169	Magdeburg, Landeshauptstadt
13 413	13 299	13 336	13 464	13 626	13 482	Altmarkkreis Salzwedel
26 378	26 205	26 100	26 180	26 368	26 332	Anhalt-Bitterfeld
26 777	26 636	26 613	26 675	26 940	26 761	Börde
28 841	28 668	28 533	28 607	28 894	28 666	Burgenlandkreis
36 785	36 639	36 335	36 474	36 871	36 589	Harz
12 936	12 795	12 779	12 773	12 848	12 717	Jerichower Land
21 395	21 317	21 249	21 156	21 621	21 310	Mansfeld-Südharz
29 266	29 174	28 933	28 888	29 292	29 140	Saalekreis
31 163	31 077	30 948	30 986	31 197	30 967	Salzlandkreis
18 586	18 566	18 374	18 216	18 205	18 198	Stendal
20 683	20 545	20 431	20 556	20 767	20 627	Wittenberg
395 892	394 158	392 095	392 465	396 411	394 265	Sachsen-Anhalt

5. Sozialversicherungspflichtig Beschäftigte in Sachsen-Anhalt vom 31.12.2015 bis

5.1 Sozialversicherungspflichtig Beschäftigte in Sachsen-Anhalt

- Land- und Forstwirtschaft,

Kreisfreie Stadt	31.12.	31.03.	30.06.	30.09.	31.12.	31.03.	30.06.
Landkreis	2015	2016	2016	2016	2016	2017	2017
Land							
Dessau-Roßlau, Stadt	268	271	275	289	274	281	286
Halle (Saale), Stadt	36	37	38	37	34	40	41
Magdeburg, Landeshauptstadt	51	51	50	49	48	47	50
Altmarkkreis Salzwedel	1 521	1 570	1 559	1 532	1 451	1 510	1 493
Anhalt-Bitterfeld	1 329	1 347	1 405	1 441	1 325	1 333	1 382
Börde	1 836	1 883	1 922	1 953	1 780	1 819	1 859
Burgenlandkreis	1 090	1 139	1 175	1 180	1 088	1 136	1 159
Harz	1 304	1 380	1 431	1 425	1 228	1 344	1 403
Jerichower Land	1 182	1 251	1 285	1 215	1 138	1 155	1 167
Mansfeld-Südharz	980	994	1 019	1 036	969	997	1 005
Saalekreis	1 373	1 419	1 411	1 427	1 323	1 320	1 339
Salzlandkreis	1 115	1 076	1 108	1 136	1 063	1 072	1 078
Stendal	1 674	1 700	1 722	1 748	1 637	1 755	1 735
Wittenberg	1 354	1 400	1 420	1 404	1 311	1 345	1 356
Sachsen-Anhalt	15 113	15 518	15 820	15 872	14 669	15 154	15 353

31.12.2018 nach Kreisen und Wirtschaftsabschnitten (Arbeitsortprinzip)

vom 31.12.2015 bis 31.12.2018 nach Kreisen (Arbeitsortprinzip)

Fischerei -

30.09. 2017	31.12. 2017	31.03. 2018	30.06. 2018	30.09. 2018	31.12. 2018	Kreisfreie Stadt Landkreis Land
275	263	257	262	262	244	Dessau-Roßlau, Stadt
45	42	45	47	49	44	Halle (Saale), Stadt
52	47	52	51	46	33	Magdeburg, Landeshauptstadt
1 512	1 452	1 508	1 507	1 511	1 442	Altmarkkreis Salzwedel
1 401	1 297	1 277	1 358	1 373	1 230	Anhalt-Bitterfeld
1 906	1 775	1 819	1 892	1 903	1 775	Börde
1 162	1 094	1 121	1 140	1 196	1 147	Burgenlandkreis
1 409	1 240	1 333	1 374	1 377	1 198	Harz
1 185	1 104	1 134	1 140	1 121	1 055	Jerichower Land
1 015	953	966	987	991	934	Mansfeld-Südharz
1 352	1 271	1 283	1 288	1 299	1 209	Saalekreis
1 136	1 062	1 069	1 072	1 115	1 041	Salzlandkreis
1 759	1 660	1 684	1 704	1 724	1 590	Stendal
1 341	1 268	1 324	1 358	1 316	1 231	Wittenberg
15 550	14 528	14 872	15 180	15 283	14 173	Sachsen-Anhalt

5.2 Sozialversicherungspflichtig Beschäftigte in Sachsen-Anhalt

- Produzierendes

Kreisfreie Stadt	31.12.	31.03.	30.06.	30.09.	31.12.	31.03.	30.06.
Landkreis	2015	2016	2016	2016	2016	2017	2017
Land							
Dessau-Roßlau, Stadt	8 861	8 788	8 792	8 926	8 753	8 757	8 803
Halle (Saale), Stadt	11 351	11 469	11 533	11 525	11 249	11 276	11 249
Magdeburg, Landeshauptstadt	16 885	17 069	17 158	17 472	17 391	17 197	17 257
Altmarkkreis Salzwedel	8 027	7 996	8 058	8 131	8 037	8 063	8 063
Anhalt-Bitterfeld	20 535	20 574	20 687	21 045	20 764	20 596	20 703
Börde	21 327	21 270	21 526	21 761	21 357	21 441	21 661
Burgenlandkreis	18 376	18 320	18 689	18 952	18 660	18 638	19 053
Harz	23 206	23 042	23 227	23 604	23 160	22 930	23 207
Jerichower Land	9 828	9 904	10 031	10 140	9 627	9 771	9 888
Mansfeld-Südharz	12 782	12 716	12 965	13 259	12 943	12 758	12 804
Saalekreis	23 665	23 417	23 585	24 132	23 652	23 567	23 521
Salzlandkreis	20 274	20 173	20 183	20 600	20 207	20 154	20 378
Stendal	9 613	9 540	9 689	9 832	9 586	9 614	9 693
Wittenberg	14 481	14 445	14 534	14 800	14 569	14 535	14 631
Sachsen-Anhalt	219 211	218 723	220 657	224 179	219 955	219 297	220 911

vom 31.12.2015 bis 31.12.2018 nach Kreisen (Arbeitsortprinzip)

Gewerbe -

30.09. 2017	31.12. 2017	31.03. 2018	30.06. 2018	30.09. 2018	31.12. 2018	Kreisfreie Stadt Landkreis Land
9 032	8 966	9 042	9 150	9 264	9 123	Dessau-Roßlau, Stadt
11 464	11 271	11 400	11 520	11 730	11 607	Halle (Saale), Stadt
17 510	17 169	17 083	17 130	17 380	17 174	Magdeburg, Landeshauptstadt
8 215	8 084	8 105	8 148	8 286	8 062	Altmarkkreis Salzwedel
20 962	20 634	20 609	20 806	21 148	20 910	Anhalt-Bitterfeld
22 082	22 004	21 944	22 089	22 338	22 029	Börde
19 215	18 914	18 813	19 032	19 195	18 921	Burgenlandkreis
23 582	23 266	23 174	23 389	23 756	23 592	Harz
9 929	9 757	9 792	10 055	10 201	9 998	Jerichower Land
12 989	12 850	13 028	13 272	13 441	13 214	Mansfeld-Südharz
23 968	23 816	23 629	23 682	23 973	23 484	Saalekreis
20 697	20 410	20 374	20 483	20 572	20 251	Salzlandkreis
9 948	9 762	9 780	9 846	9 760	9 545	Stendal
14 875	14 718	14 824	14 977	15 422	15 425	Wittenberg
224 468	221 621	221 597	223 579	226 466	223 335	Sachsen-Anhalt

5.3 Sozialversicherungspflichtig Beschäftigte in Sachsen-Anhalt

- Handel, Verkehr und

Kreisfreie Stadt	31.12.	31.03.	30.06.	30.09.	31.12.	31.03.	30.06.
Landkreis	2015	2016	2016	2016	2016	2017	2017
Land							
Dessau-Roßlau, Stadt	5 954	5 945	6 001	6 076	6 062	5 998	6 018
Halle (Saale), Stadt	17 731	17 577	17 517	17 767	17 884	17 782	16 534
Magdeburg, Landeshauptstadt	20 024	19 957	19 947	20 358	20 206	19 965	20 060
Altmarkkreis Salzwedel	5 980	5 996	6 018	5 958	5 758	5 628	5 626
Anhalt-Bitterfeld	10 812	10 835	11 030	11 229	11 088	11 096	11 186
Börde	16 037	16 071	16 227	16 628	16 694	16 788	16 897
Burgenlandkreis	12 683	12 538	12 756	13 155	13 032	12 905	13 105
Harz	16 153	15 987	16 483	16 850	16 536	16 265	16 591
Jerichower Land	5 301	5 333	5 345	5 392	5 279	5 332	5 377
Mansfeld-Südharz	9 185	9 035	9 123	9 323	9 208	9 158	9 210
Saalekreis	18 893	18 892	18 898	19 587	19 358	19 653	19 685
Salzlandkreis	12 303	12 338	12 568	12 805	12 473	12 420	12 499
Stendal	7 425	7 353	7 426	7 645	7 537	7 268	7 422
Wittenberg	8 412	8 476	8 689	8 781	8 582	8 623	8 938
Sachsen-Anhalt	166 893	166 333	168 028	171 554	169 697	168 881	169 148

vom 31.12.2015 bis 31.12.2018 nach Kreisen (Arbeitsortprinzip)

Lagerei, Gastgewerbe -

30.09. 2017	31.12. 2017	31.03. 2018	30.06. 2018	30.09. 2018	31.12. 2018	Kreisfreie Stadt Landkreis Land
6 132	6 107	6 051	6 089	6 144	6 076	Dessau-Roßlau, Stadt
17 163	17 367	17 428	17 692	18 325	18 536	Halle (Saale), Stadt
20 590	20 350	20 195	20 323	20 884	20 837	Magdeburg, Landeshauptstadt
5 415	5 360	5 348	5 322	5 383	5 304	Altmarkkreis Salzwedel
11 703	11 623	11 708	11 763	12 015	11 892	Anhalt-Bitterfeld
17 404	17 337	17 440	17 707	18 213	18 250	Börde
13 477	13 476	13 388	13 486	13 653	13 416	Burgenlandkreis
16 977	16 881	16 735	16 996	17 162	16 873	Harz
5 448	5 402	5 324	5 410	5 475	5 395	Jerichower Land
9 785	9 718	9 697	9 693	9 857	9 803	Mansfeld-Südharz
19 861	19 929	19 809	19 887	20 452	20 593	Saalekreis
12 666	12 517	12 492	12 627	12 644	12 366	Salzlandkreis
7 601	7 521	7 445	7 493	7 621	7 531	Stendal
8 880	8 844	8 804	9 051	9 125	8 952	Wittenberg
173 102	172 432	171 864	173 539	176 953	175 824	Sachsen-Anhalt

5.4 Sozialversicherungspflichtig Beschäftigte in Sachsen-Anhalt

- Sonstige

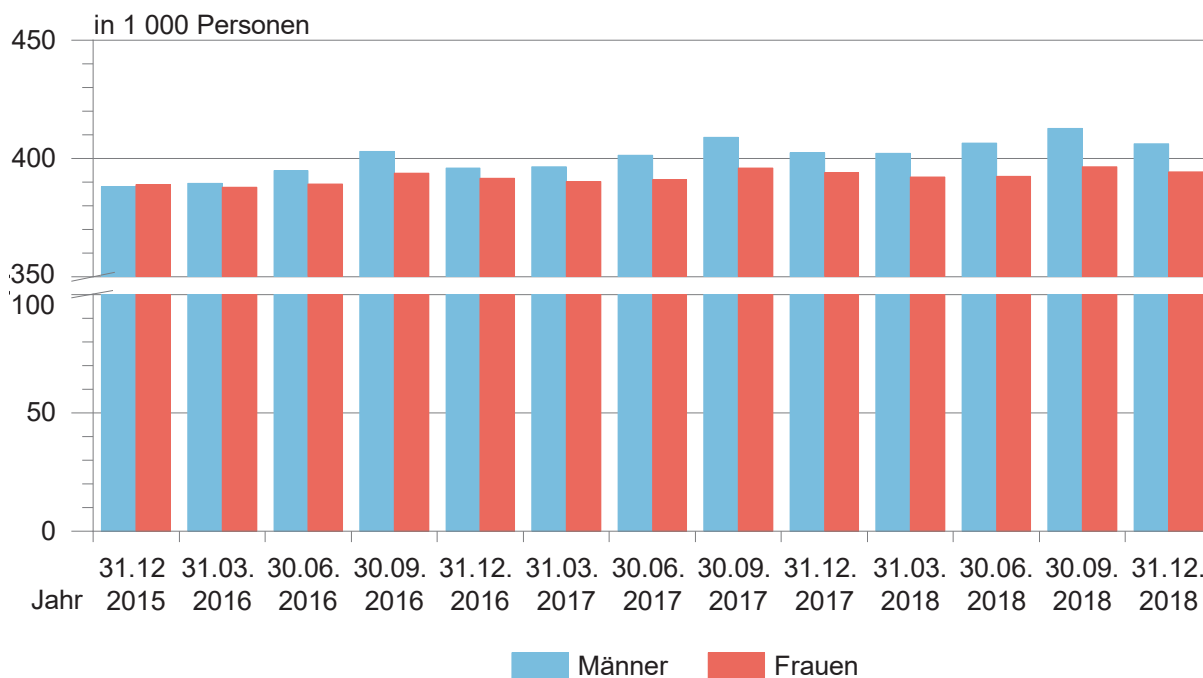
Kreisfreie Stadt	31.12.	31.03.	30.06.	30.09.	31.12.	31.03.	30.06.
Landkreis	2015	2016	2016	2016	2016	2017	2017
Land							
Dessau-Roßlau, Stadt	18 363	18 342	18 470	18 780	18 510	18 458	18 610
Halle (Saale), Stadt	65 831	65 828	66 205	67 264	67 432	67 465	67 415
Magdeburg, Landeshauptstadt	69 013	69 178	69 764	71 003	70 867	70 928	71 651
Altmarkkreis Salzwedel	11 684	11 601	11 711	12 136	12 002	12 060	12 076
Anhalt-Bitterfeld	21 818	21 689	21 857	22 316	22 171	22 064	22 758
Börde	19 462	19 529	19 557	19 824	19 558	19 611	19 840
Burgenlandkreis	24 144	24 430	24 548	24 917	24 725	24 767	25 470
Harz	31 424	31 441	31 660	32 412	32 095	32 148	32 175
Jerichower Land	10 803	10 735	10 861	11 047	10 989	11 025	11 130
Mansfeld-Südharz	17 479	17 608	17 706	18 132	18 010	18 107	18 649
Saalekreis	24 701	24 677	24 882	24 174	24 163	23 926	24 220
Salzlandkreis	27 764	28 105	28 305	28 883	28 663	28 755	28 853
Stendal	16 830	16 837	16 986	17 203	17 084	17 039	17 013
Wittenberg	16 761	16 775	16 874	17 155	16 963	16 998	17 319
Sachsen-Anhalt	376 077	376 775	379 386	385 246	383 232	383 351	387 179

vom 31.12.2015 bis 31.12.2018 nach Kreisen (Arbeitsortprinzip)

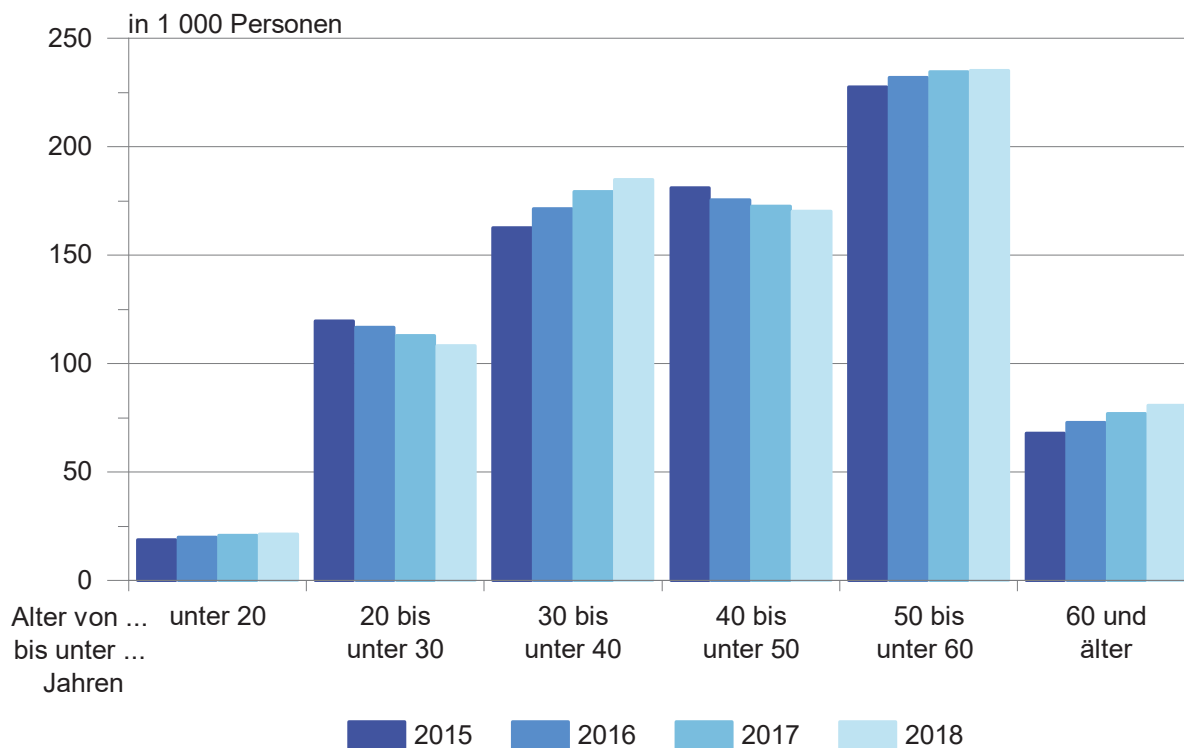
Dienstleistungen -

30.09. 2017	31.12. 2017	31.03. 2018	30.06. 2018	30.09. 2018	31.12. 2018	Kreisfreie Stadt Landkreis Land
18 962	18 777	18 570	18 600	18 689	18 506	Dessau-Roßlau, Stadt
68 128	67 716	67 288	67 355	67 363	66 851	Halle (Saale), Stadt
72 543	71 727	71 288	71 431	71 716	71 253	Magdeburg, Landeshauptstadt
12 268	12 091	12 131	12 288	12 420	12 264	Altmarkkreis Salzwedel
22 641	22 454	22 521	22 579	22 794	22 629	Anhalt-Bitterfeld
20 043	19 887	19 858	19 963	20 290	20 137	Börde
25 888	25 650	25 572	25 769	26 120	26 046	Burgenlandkreis
32 614	32 344	32 053	32 100	32 443	32 022	Harz
11 220	11 103	11 112	11 065	11 202	11 074	Jerichower Land
18 505	18 286	18 161	18 031	18 518	18 083	Mansfeld-Südharz
24 670	24 360	24 333	24 373	24 794	24 496	Saalekreis
29 335	29 102	28 937	29 014	29 361	29 078	Salzlandkreis
17 226	17 178	16 972	16 847	16 990	17 180	Stendal
17 597	17 437	17 230	17 361	17 737	17 639	Wittenberg
391 640	388 112	386 026	386 776	390 437	387 258	Sachsen-Anhalt

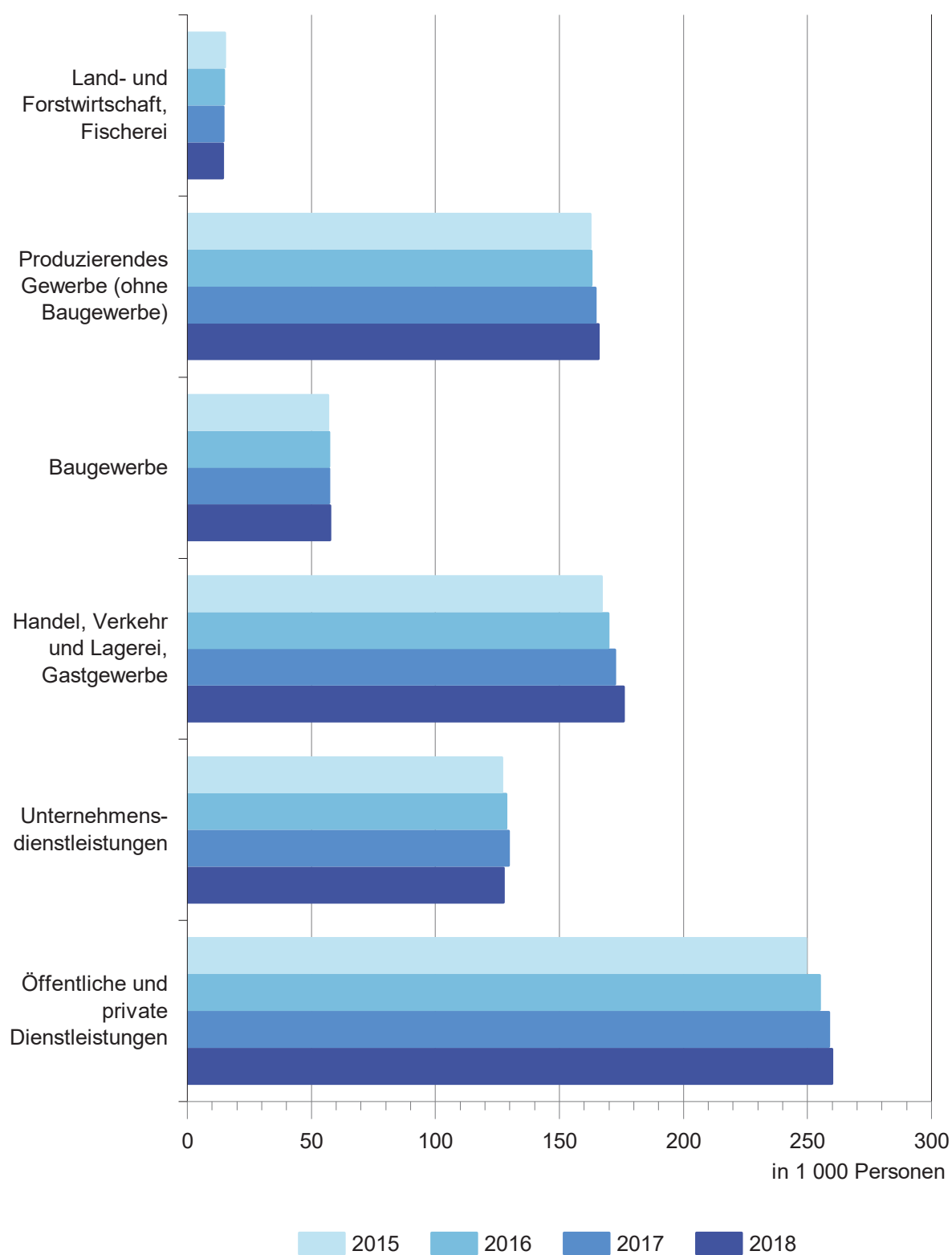
1. Sozialversicherungspflichtig Beschäftigte (Arbeitsortprinzip) nach Geschlecht vom 31.12.2015 bis 31.12.2018



2. Sozialversicherungspflichtig Beschäftigte (Arbeitsortprinzip) nach Altersgruppen in den Jahren 2015 bis 2018 (Stichtag 31.12.)



**3. Sozialversicherungspflichtig Beschäftigte (Arbeitsortprinzip)
nach Wirtschaftsabschnitten in den Jahren 2015 bis 2018 (Stichtag 31.12.)**



Teil 2

Sozialversicherungspflichtig Beschäftigte am Wohnort

6. Sozialversicherungspflichtig Beschäftigte in Sachsen-Anhalt vom

Stichtag		Beschäftigte insgesamt	Darunter im Wirtschaftsabschnitt					Dienstleistungsbereiche
			Land- und Forstwirtschaft, Fischerei	Produzierendes Gewerbe	davon		Baugewerbe	
					Produzierendes Gewerbe ohne Baugewerbe	darunter Verarbeitendes Gewerbe		
2015	31.12.	848 965	14 999	244 846	180 152	155 848	64 694	589 100
2016	31.03.	847 739	15 362	244 421	179 473	155 154	64 948	587 908
	30.06.	853 819	15 645	246 392	179 207	154 927	67 185	591 731
	30.09.	867 397	15 708	249 826	181 651	157 120	68 175	601 812
	31.12.	857 348	14 573	245 139	180 133	155 775	65 006	597 625
2017	31.03.	856 626	15 006	244 840	179 252	154 983	65 588	596 721
	30.06.	862 674	15 198	246 441	179 563	155 278	66 878	600 969
	30.09.	874 361	15 301	249 971	182 225	157 658	67 746	609 063
	31.12.	865 932	14 359	246 386	181 683	157 221	64 703	605 170
2018	31.03.	862 728	14 646	246 352	181 600	157 107	64 752	601 694
	30.06.	866 997	14 961	248 129	181 624	157 019	66 505	603 842
	30.09.	877 356	14 980	251 208	183 792	158 896	67 416	611 100
	31.12.	869 348	14 072	248 292	183 060	158 307	65 232	606 902
Veränderung gegenüber dem Vorjahresquartal um %								
2016	31.12.	1,0	-2,8	0,1	0,0	0,0	0,5	1,4
2017	31.03.	1,0	-2,3	0,2	-0,1	-0,1	1,0	1,5
	30.06.	1,0	-2,9	0,0	0,2	0,2	-0,5	1,6
	30.09.	0,8	-2,6	0,1	0,3	0,3	-0,6	1,2
	31.12.	1,0	-1,5	0,5	0,9	0,9	-0,5	1,3
2018	31.03.	0,7	-2,4	0,6	1,3	1,4	-1,3	0,8
	30.06.	0,5	-1,6	0,7	1,1	1,1	-0,6	0,5
	30.09.	0,3	-2,1	0,5	0,9	0,8	-0,5	0,3
	31.12.	0,4	-2,0	0,8	0,8	0,7	0,8	0,3
Veränderung gegenüber dem Vorquartal um %								
2016	31.03.	-0,1	2,4	-0,2	-0,4	-0,4	0,4	-0,2
	30.06.	0,7	1,8	0,8	-0,1	-0,1	3,4	0,7
	30.09.	1,6	0,4	1,4	1,4	1,4	1,5	1,7
	31.12.	-1,2	-7,2	-1,9	-0,8	-0,9	-4,6	-0,7
2017	31.03.	-0,1	3,0	-0,1	-0,5	-0,5	0,9	-0,2
	30.06.	0,7	1,3	0,7	0,2	0,2	2,0	0,7
	30.09.	1,4	0,7	1,4	1,5	1,5	1,3	1,3
	31.12.	-1,0	-6,2	-1,4	-0,3	-0,3	-4,5	-0,6
2018	31.03.	-0,4	2,0	0,0	0,0	-0,1	0,1	-0,6
	30.06.	0,5	2,2	0,7	0,0	-0,1	2,7	0,4
	30.09.	1,2	0,1	1,2	1,2	1,2	1,4	1,2
	31.12.	-0,9	-6,1	-1,2	-0,4	-0,4	-3,2	-0,7

31.12.2015 bis 31.12.2018 nach Wirtschaftsabschnitten (Wohnortprinzip)

Darunter im Wirtschaftsabschnitt							Stichtag
davon							
Handel, Verkehr und Lagerei, Gastgewerbe	Information und Kommunikation	Finanz- und Versicherungsleistungen	Grundstücks- und Wohnungswesen	Freiberufl., wissenschaftl., techn. DL; sonstige wirtschaftl. Dienstleister	Öffentl. Verw., Verteidigung, Sozialvers.; Erzieh. u. Unterr.; Gesundheits- und Soz.wesen	Kunst, Unterhaltung u. Erholung; sonstige DL; Priv. Haushalte; Exterritoriale Organisationen	
185 439	11 966	14 084	7 557	113 133	230 826	26 095	31.12. 2015
184 415	12 085	13 909	7 542	112 528	231 281	26 148	31.03. 2016
185 891	12 266	13 801	7 556	114 513	231 413	26 291	30.06.
189 083	12 581	13 896	7 632	116 236	235 682	26 702	30.09.
187 268	12 655	13 731	7 635	114 421	235 502	26 413	31.12.
186 247	12 681	13 550	7 643	114 865	235 443	26 292	31.03. 2017
186 478	12 748	13 454	7 505	117 467	235 333	27 984	30.06.
190 225	12 878	13 483	7 584	118 581	239 465	26 847	30.09.
189 491	12 965	13 332	7 562	116 109	239 095	26 616	31.12.
188 797	13 144	13 187	7 540	114 355	238 203	26 468	31.03. 2018
190 314	13 240	13 151	7 524	115 941	237 160	26 512	30.06.
194 042	12 659	13 217	7 632	116 631	240 188	26 731	30.09.
193 240	12 736	13 124	7 689	113 949	239 761	26 403	31.12.
Veränderung gegenüber dem Vorjahresquartal um %							
1,0	5,8	-2,5	1,0	1,1	2,0	1,2	31.12. 2016
1,0	4,9	-2,6	1,3	2,1	1,8	0,6	31.03. 2017
0,3	3,9	-2,5	-0,7	2,6	1,7	6,4	30.06.
0,6	2,4	-3,0	-0,6	2,0	1,6	0,5	30.09.
1,2	2,4	-2,9	-1,0	1,5	1,5	0,8	31.12.
1,4	3,7	-2,7	-1,3	-0,4	1,2	0,7	31.03. 2018
2,1	3,9	-2,3	0,3	-1,3	0,8	-5,3	30.06.
2,0	-1,7	-2,0	0,6	-1,6	0,3	-0,4	30.09.
2,0	-1,8	-1,6	1,7	-1,9	0,3	-0,8	31.12.
Veränderung gegenüber dem Vorquartal um %							
-0,6	1,0	-1,2	-0,2	-0,5	0,2	0,2	31.03. 2016
0,8	1,5	-0,8	0,2	1,8	0,1	0,5	30.06.
1,7	2,6	0,7	1,0	1,5	1,8	1,6	30.09.
-1,0	0,6	-1,2	0,0	-1,6	-0,1	-1,1	31.12.
-0,5	0,2	-1,3	0,1	0,4	0,0	-0,5	31.03. 2017
0,1	0,5	-0,7	-1,8	2,3	0,0	6,4	30.06.
2,0	1,0	0,2	1,1	0,9	1,8	-4,1	30.09.
-0,4	0,7	-1,1	-0,3	-2,1	-0,2	-0,9	31.12.
-0,4	1,4	-1,1	-0,3	-1,5	-0,4	-0,6	31.03. 2018
0,8	0,7	-0,3	-0,2	1,4	-0,4	0,2	30.06.
2,0	-4,4	0,5	1,4	0,6	1,3	0,8	30.09.
-0,4	0,6	-0,7	0,7	-2,3	-0,2	-1,2	31.12.

**7. Sozialversicherungspflichtig Beschäftigte in
nach Wirtschaftsabschnitten und**
**7.1 Sozialversicherungspflichtig Beschäftigte in
nach Wirtschaftsabschnitten und**

WZ 2008	Wirtschaftsgliederung	31.12.2015	31.03.2016	30.06.2016	30.09.2016
A	Land- und Forstwirtschaft, Fischerei	14 999	15 362	15 645	15 708
B-F	Produzierendes Gewerbe	244 846	244 421	246 392	249 826
B-E	Produzierendes Gewerbe ohne Baugewerbe	180 152	179 473	179 207	181 651
B	Bergbau u. Gew. v. Steinen u. Erden	5 814	5 772	5 746	5 759
C	Verarbeitendes Gewerbe	155 848	155 154	154 927	157 120
10-12	Herst. v. Nahr.- u. Futterm., Getr. u. Tabakerzeugn.	24 858	24 670	24 839	25 301
13-15	Herst. v. Textil., Bekleid., Leder, Lederw. u. Schuhen	989	1 019	1 031	1 029
16-18	Herst. v. Holzw., Papier, Pappe u. Druckerzeugn.	7 846	7 803	7 841	7 935
19	Kokerei und Mineralölverarbeitung	1 148	1 109	1 092	1 110
20	Herst. v. chemischen Erzeugnissen	11 991	11 921	11 775	11 896
21	Herst. v. pharmazeutischen Erzeugnissen	4 946	4 988	5 001	5 071
22-23	Herst. v. Gummi- u. Kunststoffwaren, Glas u. Glasw., Keramik, Verarb. v. Steinen u. Erden	17 817	17 818	18 075	18 293
24-25	Metallerzeugung u. -bearb., H. v. Metallerzeugn.	29 577	29 372	29 215	29 531
26	Herst. v. DV-Geräten, elektron. u. opt. Erzeugn.	4 849	4 813	4 792	4 835
27	Herst. v. elektrischen Ausrüstungen	4 603	4 587	4 543	4 684
28	Maschinenbau	19 291	19 183	19 020	19 284
29-30	Fahrzeugbau	14 465	14 487	14 309	14 514
31-33	Herst. v. Möbeln u. sonst. Waren, Rep. u. Install. von Maschinen und Ausrüstungen	13 468	13 384	13 394	13 637
D	Energieversorgung	7 063	7 008	7 001	7 104
E	Wasservers.; Abwasser- u. Abfallentsorgung, Beseitigung v. Umweltverschmutzungen	11 427	11 539	11 533	11 668
F	Baugewerbe	64 694	64 948	67 185	68 175
41-42	Hoch- und Tiefbau	21 708	21 971	22 613	23 020
43	Vorb. Baustellenarbeiten, Bauinstallation und sonstiges Ausbaugewerbe	42 986	42 977	44 572	45 155
G-U	Dienstleistungsbereiche	589 100	587 908	591 731	601 812
G-I	Handel, Verkehr, Gastgewerbe	185 439	184 415	185 891	189 083
G	Handel; Instandhaltung und Rep. von Kfz	107 050	106 430	106 886	108 714
45	Handel mit Kfz; Instandh. u. Rep. von Kfz	17 727	17 598	17 524	18 176
46	Großhandel (ohne Handel mit Kfz)	24 593	24 527	24 822	24 975
47	Einzelhandel (ohne Handel mit Kfz)	64 730	64 305	64 540	65 563
H	Verkehr und Lagerei	54 870	54 780	54 832	55 723
I	Gastgewerbe	23 519	23 205	24 173	24 646
J	Information und Kommunikation	11 966	12 085	12 266	12 581
58-60	Verlagswesen, audiovisuelle Medien u. Rundfunk	2 309	2 292	2 287	2 330
61	Telekommunikation	1 449	1 464	1 489	1 513
62-63	Informat.technologische DL u. Informat.dienstleistg.	8 208	8 329	8 490	8 738
K	Finanz- und Versicherungsdienstleistg.	14 084	13 909	13 801	13 896
64	Erbrg. v. Finanzdienstleistg.	9 797	9 611	9 502	9 599
65-66	Versicherungen u. Pensionskassen; mit Finanz- u. Versicherungsdienstleistg. verb. Tätigk.	4 287	4 298	4 299	4 297
L	Grundstücks- und Wohnungswesen	7 557	7 542	7 556	7 632
M-N	Freiberufl., wissenschaftl., techn. Dienstleistg.; sonst. wirtschaftl. Dienstleistg.	113 133	112 528	114 513	116 236
M	Freiberufl., wissenschaftl. u. techn. Dienstleistg.	35 304	34 948	34 857	35 368
69-71	Erbrg. v. freiberufl. u. techn. Dienstleistg.	28 368	28 035	27 988	28 395
72	Forschung und Entwicklung	4 160	4 152	4 160	4 195
73-75	Sonst. freiberufl., wiss. u. techn. Tätigk., Veterinärw.	2 776	2 761	2 709	2 778
N	Erbrg. v. sonst. wirtschaftl. Dienstleistg.	77 829	77 580	79 656	80 868
78.2, 78.3	dar. Überlassung von Arbeitskräften	29 684	29 423	30 610	31 145
O-Q	Öff. Verwaltung, Verteidigung, Sozialvers.; Erzieh. u. Unterr.; Gesundh.- u. Sozialw.	230 826	231 281	231 413	235 682
O	Öff. Verwaltung, Verteidigung, Sozialvers.	62 065	62 227	62 284	62 961
84.1	dar. Öffentliche Verwaltung	46 590	46 918	47 055	47 669
P	Erziehung und Unterricht	38 053	38 031	38 001	38 518
Q	Gesundheits- und Sozialwesen	130 708	131 023	131 128	134 203
86	Gesundheitswesen	63 856	63 898	63 779	64 797
87-88	Heime und Sozialwesen	66 852	67 125	67 349	69 406
R-U	Kunst, Unterhaltung und Erholung; sonst. Dienstleistg.; Priv. Haushalte; Exterr. Org.	26 095	26 148	26 291	26 702
R	Kunst, Unterhaltung und Erholung	5 834	5 861	5 898	6 036
S	Erbrg. v. sonstigen Dienstleistungen	19 834	19 867	19 970	20 227
T	Priv. Haushalte mit Hauspersonal; Dienstleistg. u. Herst. v. Waren durch priv. Haush. f. d. Eigenbed.	410	405	407	424
U	Exterritoriale Organisationen und Körperschaften	17	15	16	15
	Insgesamt	848 965	847 739	853 819	867 397

Sachsen-Anhalt vom 31.12.2015 bis 31.12.2018
-unterabschnitten (Wohnortprinzip)

Sachsen-Anhalt vom 31.12.2015 bis 31.12.2018
-unterabschnitten (Wohnortprinzip)

- Insgesamt -

31.12.2016	31.03.2017	30.06.2017	30.09.2017	31.12.2017	31.03.2018	30.06.2018	30.09.2018	31.12.2018	WZ 2008
14 573	15 006	15 198	15 301	14 359	14 646	14 961	14 980	14 072	A
245 139	244 840	246 441	249 971	246 386	246 352	248 129	251 208	248 292	B-F
180 133	179 252	179 563	182 225	181 683	181 600	181 624	183 792	183 060	B-E
5 548	5 531	5 549	5 556	5 581	5 585	5 602	5 665	5 602	B
155 775	154 983	155 278	157 658	157 221	157 107	157 019	158 896	158 307	C
25 204	25 292	25 292	25 844	25 896	26 065	25 928	26 103	26 260	10-12
994	1 035	1 047	1 066	1 022	1 064	1 081	1 105	1 052	13-15
7 860	7 853	7 781	7 871	7 839	7 854	7 863	8 083	7 982	16-18
1 110	1 093	1 088	1 105	1 101	1 091	1 081	1 091	1 084	19
11 826	11 665	11 668	11 915	11 877	11 829	11 858	12 210	12 019	20
5 041	5 003	5 042	5 098	5 087	5 082	5 063	5 203	5 191	21
17 842	18 001	18 168	18 354	18 054	18 273	18 369	18 484	18 291	22-23
29 343	29 042	29 362	29 734	29 609	29 606	29 471	29 800	29 583	24-25
4 813	4 802	4 738	4 822	4 848	4 877	4 899	4 688	4 749	26
4 615	4 589	4 589	4 654	4 614	4 486	4 511	4 721	4 617	27
19 240	19 192	19 186	19 582	19 690	19 581	19 567	19 764	19 764	28
14 373	13 967	13 916	14 013	13 952	13 981	14 027	14 322	14 409	29-30
13 514	13 449	13 401	13 600	13 632	13 318	13 301	13 322	13 306	31-33
7 197	7 146	7 090	7 225	7 170	7 123	7 111	7 161	7 142	D
11 613	11 592	11 646	11 786	11 711	11 785	11 892	12 070	12 009	E
65 006	65 588	66 878	67 746	64 703	64 752	66 505	67 416	65 232	F
21 920	22 289	22 577	22 825	21 670	21 601	22 200	22 466	21 712	41-42
43 086	43 299	44 301	44 921	43 033	43 151	44 305	44 950	43 520	43
597 625	596 721	600 969	609 063	605 170	601 694	603 842	611 100	606 902	G-U
187 268	186 247	186 478	190 225	189 491	188 797	190 314	194 042	193 240	G-I
108 059	106 993	107 321	109 056	108 784	108 093	108 426	111 339	111 286	G
18 159	17 949	17 946	18 450	18 278	18 102	18 009	18 467	18 334	45
24 389	24 199	24 548	24 832	24 451	24 610	24 783	25 032	24 976	46
65 511	64 845	64 827	65 774	66 055	65 381	65 634	67 840	67 976	47
55 231	55 475	54 243	56 119	56 305	56 312	56 464	57 028	56 977	H
23 978	23 779	24 914	25 050	24 402	24 392	25 424	25 675	24 977	I
12 655	12 681	12 748	12 878	12 965	13 144	13 240	12 659	12 736	J
2 331	2 323	2 324	2 356	2 304	2 314	2 318	2 357	2 353	58-60
1 521	1 483	1 489	1 342	1 347	1 393	1 403	1 408	1 410	61
8 803	8 875	8 935	9 180	9 314	9 437	9 519	8 894	8 973	62-63
13 731	13 550	13 454	13 483	13 332	13 187	13 151	13 217	13 124	K
9 459	9 341	9 240	9 282	9 154	9 025	9 000	9 030	8 975	64
4 272	4 209	4 214	4 201	4 178	4 162	4 151	4 187	4 149	65-66
7 635	7 643	7 505	7 584	7 562	7 540	7 524	7 632	7 689	L
114 421	114 865	117 467	118 581	116 109	114 355	115 941	116 631	113 949	M-N
35 579	35 812	36 295	36 474	36 320	36 348	36 777	37 653	37 795	M
28 613	28 798	29 160	29 290	29 130	29 210	29 565	30 490	30 690	69-71
4 192	4 216	4 293	4 322	4 326	4 322	4 403	4 318	4 301	72
2 774	2 798	2 842	2 862	2 864	2 816	2 809	2 845	2 804	73-75
78 842	79 053	81 172	82 107	79 789	78 007	79 164	78 978	76 154	N
29 833	29 705	30 929	31 099	29 335	27 541	27 803	27 274	24 881	78.2, 78.3
235 502	235 443	235 333	239 465	239 095	238 203	237 160	240 188	239 761	O-Q
62 383	61 948	62 039	62 799	62 416	62 066	62 111	62 964	62 638	O
47 129	46 864	47 044	47 599	47 330	47 191	47 330	47 837	47 590	84.1
38 417	38 281	38 039	38 349	38 190	37 880	37 207	37 567	38 463	P
134 702	135 214	135 255	138 317	138 489	138 257	137 842	139 657	138 660	Q
65 153	65 023	64 887	65 986	65 966	65 639	65 444	66 181	66 177	86
69 549	70 191	70 368	72 331	72 523	72 618	72 398	73 476	72 483	87-88
26 413	26 292	27 984	26 847	26 616	26 468	26 512	26 731	26 403	R-U
5 946	5 929	6 030	6 095	6 055	6 064	6 259	6 283	6 138	R
20 020	19 892	21 497	20 293	20 107	19 957	19 801	19 990	19 810	S
433	455	441	445	441	434	438	444	441	T
14	16	16	14	13	13	14	14	14	U
857 348	856 626	862 674	874 361	865 932	862 728	866 997	877 356	869 348	

**7.2 Sozialversicherungspflichtig Beschäftigte in
nach Wirtschaftsabschnitten und**

WZ 2008	Wirtschaftsgliederung	31.12.2015	31.03.2016	30.06.2016	30.09.2016
A	Land- und Forstwirtschaft, Fischerei	10 516	10 833	10 998	11 091
B-F	Produzierendes Gewerbe	193 329	193 179	195 259	198 160
B-E	Produzierendes Gewerbe ohne Baugewerbe	135 287	134 830	134 755	136 706
B	Bergbau u. Gew. v. Steinen u. Erden	5 169	5 130	5 122	5 130
C	Verarbeitendes Gewerbe	116 609	116 109	116 030	117 758
10-12	Herst. v. Nahr.- u. Futterm., Getr. u. Tabakerzeugn.	12 490	12 437	12 633	12 881
13-15	Herst. v. Textil., Bekleid., Leder, Lederw. u. Schuhen	593	619	633	627
16-18	Herst. v. Holzw., Papier, Pappe u. Druckerzeugn.	5 779	5 768	5 783	5 887
19	Kokerei und Mineralölverarbeitung	858	826	818	838
20	Herst. v. chemischen Erzeugnissen	8 709	8 650	8 526	8 651
21	Herst. v. pharmazeutischen Erzeugnissen	2 154	2 180	2 184	2 218
22-23	Herst. v. Gummi- u. Kunststoffwaren, Glas u. Glasw., Keramik, Verarb. v. Steinen u. Erden	14 232	14 290	14 540	14 734
24-25	Metallerzeugung u. -bearb., H. v. Metallerzeugn.	25 588	25 364	25 246	25 537
26	Herst. v. DV-Geräten, elektron. u. opt. Erzeugn.	3 238	3 205	3 205	3 235
27	Herst. v. elektrischen Ausrüstungen	3 759	3 744	3 710	3 834
28	Maschinenbau	16 965	16 864	16 724	16 962
29-30	Fahrzeugbau	12 444	12 451	12 315	12 469
31-33	Herst. v. Möbeln u. sonst. Waren, Rep. u. Install. von Maschinen und Ausrüstungen	9 800	9 711	9 713	9 885
D	Energieversorgung	4 976	4 944	4 944	5 018
E	Wasservers.; Abwasser- u. Abfallentsorgung, Beseitigung v. Umweltverschmutzungen	8 533	8 647	8 659	8 800
F	Baugewerbe	58 042	58 349	60 504	61 454
41-42	Hoch- und Tiefbau	19 829	20 094	20 718	21 093
43	Vorb. Baustellenarbeiten, Bauinstallation und sonstiges Ausbaugewerbe	38 213	38 255	39 786	40 361
G-U	Dienstleistungsbereiche	236 955	236 799	239 652	244 599
G-I	Handel, Verkehr, Gastgewerbe	95 365	95 045	95 793	97 779
G	Handel; Instandhaltung und Rep. von Kfz	45 683	45 475	45 795	46 873
45	Handel mit Kfz; Instandh. u. Rep. von Kfz	14 101	13 977	13 914	14 456
46	Großhandel (ohne Handel mit Kfz)	16 496	16 487	16 732	16 865
47	Einzelhandel (ohne Handel mit Kfz)	15 086	15 011	15 149	15 552
H	Verkehr und Lagerei	41 248	41 234	41 288	41 967
I	Gastgewerbe	8 434	8 336	8 710	8 939
J	Information und Kommunikation	7 833	7 935	8 049	8 278
58-60	Verlagswesen, audiovisuelle Medien u. Rundfunk	1 187	1 192	1 188	1 204
61	Telekommunikation	1 118	1 129	1 149	1 155
62-63	Informat.technologische DL u. Informat.dienstleistg.	5 528	5 614	5 712	5 919
K	Finanz- und Versicherungsdienstleistg.	4 408	4 381	4 365	4 421
64	Erbrg. v. Finanzdienstleistg.	2 789	2 772	2 757	2 787
65-66	Versicherungen u. Pensionskassen; mit Finanz- u. Versicherungsdienstleistg. verb. Tätigk.	1 619	1 609	1 608	1 634
L	Grundstücks- und Wohnungswesen	3 597	3 598	3 612	3 658
M-N	Freiberufl., wissenschaftl., techn. Dienstleistg.;				
	sonst. wirtschaftl. Dienstleistg.	61 136	60 871	62 558	63 628
M	Freiberufl., wissenschaftl. u. techn. Dienstleistg.	16 176	15 987	15 940	16 185
69-71	Erbrg. v. freiberufl. u. techn. Dienstleistg.	12 917	12 727	12 731	12 925
72	Forschung und Entwicklung	2 119	2 117	2 119	2 134
73-75	Sonst. freiberufl., wiss. u. techn. Tätigk., Veterinärw.	1 140	1 143	1 090	1 126
N	Erbrg. v. sonst. wirtschaftl. Dienstleistg.	44 960	44 884	46 618	47 443
78.2, 78.3	dar. Überlassung von Arbeitskräften	22 364	22 216	23 169	23 672
O-Q	Off. Verwaltung, Verteidigung, Sozialvers.;				
	Erzieh. u. Unterr.; Gesundh.- u. Sozialw.	57 075	57 410	57 619	59 029
O	Öff. Verwaltung, Verteidigung, Sozialvers.	18 440	18 604	18 703	19 057
84.1	dar. Öffentliche Verwaltung	14 708	14 875	14 976	15 301
P	Erziehung und Unterricht	10 247	10 167	10 189	10 497
Q	Gesundheits- und Sozialwesen	28 388	28 639	28 727	29 475
86	Gesundheitswesen	11 132	11 244	11 233	11 414
87-88	Heime und Sozialwesen	17 256	17 395	17 494	18 061
R-U	Kunst, Unterhaltung und Erholung; sonst.				
	Dienstleistg.; Priv. Haushalte; Exterr. Org.	7 541	7 559	7 656	7 806
R	Kunst, Unterhaltung und Erholung	2 559	2 565	2 616	2 718
S	Erbrg. v. sonstigen Dienstleistungen	4 865	4 876	4 921	4 968
T	Priv. Haushalte mit Hauspersonal; Dienstleistg. u. Herst. v. Waren durch priv. Haush. f. d. Eigenbed.	108	110	111	112
U	Exterritoriale Organisationen und Körperschaften	9	8	8	8
	Insgesamt	440 810	440 833	445 940	453 870

Sachsen-Anhalt vom 31.12.2015 bis 31.12.2018
-unterabschnitten (Wohnortprinzip)

- Männer -

31.12.2016	31.03.2017	30.06.2017	30.09.2017	31.12.2017	31.03.2018	30.06.2018	30.09.2018	31.12.2018	WZ 2008
10 253	10 609	10 737	10 857	10 169	10 398	10 602	10 649	9 964	A
193 905	193 881	195 544	198 366	195 013	195 192	196 940	199 708	197 042	B-F
135 585	134 970	135 369	137 422	137 011	137 102	137 156	139 065	138 548	B-E
4 932	4 914	4 934	4 940	4 961	4 971	4 982	5 052	4 995	B
116 770	116 202	116 564	118 407	118 087	118 147	118 118	119 757	119 349	C
12 870	12 961	13 029	13 381	13 472	13 740	13 691	13 882	14 071	10-12
603	640	644	656	618	663	677	698	660	13-15
5 828	5 837	5 792	5 880	5 858	5 862	5 892	6 048	5 951	16-18
843	829	826	841	841	831	822	830	825	19
8 600	8 486	8 508	8 690	8 673	8 668	8 691	8 977	8 839	20
2 210	2 197	2 225	2 254	2 249	2 242	2 233	2 334	2 337	21
14 361	14 500	14 630	14 786	14 529	14 726	14 808	14 921	14 749	22-23
25 363	25 059	25 327	25 637	25 512	25 497	25 370	25 652	25 475	24-25
3 223	3 215	3 154	3 202	3 211	3 240	3 244	3 072	3 086	26
3 774	3 746	3 739	3 784	3 741	3 631	3 651	3 816	3 742	27
16 933	16 909	16 924	17 276	17 364	17 293	17 269	17 450	17 445	28
12 360	12 062	12 050	12 151	12 107	12 110	12 159	12 418	12 504	29-30
9 802	9 761	9 716	9 869	9 912	9 644	9 611	9 659	9 665	31-33
5 122	5 093	5 053	5 156	5 103	5 058	5 028	5 062	5 048	D
8 761	8 761	8 818	8 919	8 860	8 926	9 028	9 194	9 156	E
58 320	58 911	60 175	60 944	58 002	58 090	59 784	60 643	58 494	F
20 004	20 381	20 689	20 879	19 774	19 737	20 323	20 583	19 865	41-42
38 316	38 530	39 486	40 065	38 228	38 353	39 461	40 060	38 629	43
242 023	242 203	245 263	249 233	246 654	245 237	247 319	250 560	247 785	G-U
96 792	96 487	96 733	98 816	98 401	98 136	98 937	101 302	100 957	G-I
46 464	46 109	46 442	47 434	47 119	46 833	47 159	48 982	48 923	G
14 403	14 262	14 257	14 667	14 531	14 362	14 283	14 675	14 542	45
16 456	16 417	16 668	16 844	16 539	16 636	16 760	17 004	16 967	46
15 605	15 430	15 517	15 923	16 049	15 835	16 116	17 303	17 414	47
41 522	41 597	41 121	42 100	42 129	42 094	42 198	42 562	42 429	H
8 806	8 781	9 170	9 282	9 153	9 209	9 580	9 758	9 605	I
8 338	8 370	8 407	8 492	8 546	8 685	8 755	8 296	8 321	J
1 204	1 207	1 198	1 208	1 182	1 212	1 218	1 245	1 222	58-60
1 155	1 135	1 138	1 033	1 035	1 069	1 080	1 088	1 087	61
5 979	6 028	6 071	6 251	6 329	6 404	6 457	5 963	6 012	62-63
4 372	4 295	4 261	4 315	4 266	4 262	4 258	4 302	4 264	K
2 739	2 706	2 681	2 732	2 713	2 697	2 697	2 716	2 711	64
1 633	1 589	1 580	1 583	1 553	1 565	1 561	1 586	1 553	65-66
3 651	3 673	3 659	3 678	3 684	3 692	3 695	3 745	3 801	L
62 199	62 764	64 875	65 677	63 637	62 488	63 719	63 877	61 737	M-N
16 279	16 506	16 788	16 861	16 842	16 885	17 061	17 371	17 471	M
13 006	13 203	13 412	13 477	13 452	13 501	13 656	14 062	14 186	69-71
2 145	2 145	2 181	2 201	2 203	2 207	2 231	2 166	2 164	72
1 128	1 158	1 195	1 183	1 187	1 177	1 174	1 143	1 121	73-75
45 920	46 258	48 087	48 816	46 795	45 603	46 658	46 506	44 266	N
22 624	22 702	23 813	24 104	22 646	21 324	21 628	21 166	19 268	78.2, 78.3
58 953	58 900	58 843	60 113	60 063	59 901	59 725	60 716	60 563	O-Q
18 863	18 803	18 872	19 188	19 036	18 963	19 044	19 325	19 135	O
15 120	15 080	15 151	15 359	15 248	15 229	15 338	15 551	15 397	84.1
10 459	10 443	10 335	10 492	10 465	10 304	10 172	10 351	10 611	P
29 631	29 654	29 636	30 433	30 562	30 634	30 509	31 040	30 817	Q
11 545	11 565	11 555	11 799	11 908	11 983	11 937	12 165	12 212	86
18 086	18 089	18 081	18 634	18 654	18 651	18 572	18 875	18 605	87-88
7 718	7 714	8 485	8 142	8 057	8 073	8 230	8 322	8 142	R-U
2 694	2 669	2 710	2 776	2 743	2 750	2 860	2 902	2 822	R
4 911	4 918	5 641	5 232	5 186	5 198	5 237	5 290	5 185	S
106	118	125	126	120	117	124	122	126	T
7	9	9	8	8	8	9	8	9	U
446 190	446 735	451 590	458 474	451 845	450 846	454 889	460 952	454 846	

**7.3 Sozialversicherungspflichtig Beschäftigte in
nach Wirtschaftsabschnitten und**

WZ 2008	Wirtschaftsgliederung	31.12.2015	31.03.2016	30.06.2016	30.09.2016
A	Land- und Forstwirtschaft, Fischerei	4 483	4 529	4 647	4 617
B-F	Produzierendes Gewerbe	51 517	51 242	51 133	51 666
B-E	Produzierendes Gewerbe ohne Baugewerbe	44 865	44 643	44 452	44 945
B	Bergbau u. Gew. v. Steinen u. Erden	645	642	624	629
C	Verarbeitendes Gewerbe	39 239	39 045	38 897	39 362
10-12	Herst. v. Nahr.- u. Futterm., Getr. u. Tabakerzeugn.	12 368	12 233	12 206	12 420
13-15	Herst. v. Textil., Bekleid., Leder, Lederw. u. Schuhen	396	400	398	402
16-18	Herst. v. Holzw., Papier, Pappe u. Druckerzeugn.	2 067	2 035	2 058	2 048
19	Kokerei und Mineralölverarbeitung	290	283	274	272
20	Herst. v. chemischen Erzeugnissen	3 282	3 271	3 249	3 245
21	Herst. v. pharmazeutischen Erzeugnissen	2 792	2 808	2 817	2 853
22-23	Herst. v. Gummi- u. Kunststoffwaren, Glas u. Glasw., Keramik, Verarb. v. Steinen u. Erden	3 585	3 528	3 535	3 559
24-25	Metallerzeugung u. -bearb., H. v. Metallerzeugn.	3 989	4 008	3 969	3 994
26	Herst. v. DV-Geräten, elektron. u. opt. Erzeugn.	1 611	1 608	1 587	1 600
27	Herst. v. elektrischen Ausrüstungen	844	843	833	850
28	Maschinenbau	2 326	2 319	2 296	2 322
29-30	Fahrzeugbau	2 021	2 036	1 994	2 045
31-33	Herst. v. Möbeln u. sonst. Waren, Rep. u. Install. von Maschinen und Ausrüstungen	3 668	3 673	3 681	3 752
D	Energieversorgung	2 087	2 064	2 057	2 086
E	Wasservers.; Abwasser- u. Abfallentsorgung, Beseitigung v. Umweltverschmutzungen	2 894	2 892	2 874	2 868
F	Baugewerbe	6 652	6 599	6 681	6 721
41-42	Hoch- und Tiefbau	1 879	1 877	1 895	1 927
43	Vorb. Baustellenarbeiten, Bauinstallation und sonstiges Ausbaugewerbe	4 773	4 722	4 786	4 794
G-U	Dienstleistungsbereiche	352 145	351 109	352 079	357 213
G-I	Handel, Verkehr, Gastgewerbe	90 074	89 370	90 098	91 304
G	Handel; Instandhaltung und Rep. von Kfz	61 367	60 955	61 091	61 841
45	Handel mit Kfz; Instandh. u. Rep. von Kfz	3 626	3 621	3 610	3 720
46	Großhandel (ohne Handel mit Kfz)	8 097	8 040	8 090	8 110
47	Einzelhandel (ohne Handel mit Kfz)	49 644	49 294	49 391	50 011
H	Verkehr und Lagerei	13 622	13 546	13 544	13 756
I	Gastgewerbe	15 085	14 869	15 463	15 707
J	Information und Kommunikation	4 133	4 150	4 217	4 303
58-60	Verlagswesen, audiovisuelle Medien u. Rundfunk	1 122	1 100	1 099	1 126
61	Telekommunikation	331	335	340	358
62-63	Informat.technologische DL u. Informat.dienstleistg.	2 680	2 715	2 778	2 819
K	Finanz- und Versicherungsdienstleistg.	9 676	9 528	9 436	9 475
64	Erbrg. v. Finanzdienstleistg.	7 008	6 839	6 745	6 812
65-66	Versicherungen u. Pensionskassen; mit Finanz- u. Versicherungsdienstleistg. verb. Tätigk.	2 668	2 689	2 691	2 663
L	Grundstücks- und Wohnungswesen	3 960	3 944	3 944	3 974
M-N	Freiberufl., wissenschaftl., techn. Dienstleistg.;				
	sonst. wirtschaftl. Dienstleistg.	51 997	51 657	51 955	52 608
M	Freiberufl., wissenschaftl. u. techn. Dienstleistg.	19 128	18 961	18 917	19 183
69-71	Erbrg. v. freiberufl. u. techn. Dienstleistg.	15 451	15 308	15 257	15 470
72	Forschung und Entwicklung	2 041	2 035	2 041	2 061
73-75	Sonst. freiberufl., wiss. u. techn. Tätigk., Veterinärw.	1 636	1 618	1 619	1 652
N	Erbrg. v. sonst. wirtschaftl. Dienstleistg.	32 869	32 696	33 038	33 425
78.2, 78.3	dar. Überlassung von Arbeitskräften	7 320	7 207	7 441	7 473
O-Q	Off. Verwaltung, Verteidigung, Sozialvers.;				
	Erzieh. u. Unterr.; Gesundh.- u. Sozialw.	173 751	173 871	173 794	176 653
O	Öff. Verwaltung, Verteidigung, Sozialvers.	43 625	43 623	43 581	43 904
84.1	dar. Öffentliche Verwaltung	31 882	32 043	32 079	32 368
P	Erziehung und Unterricht	27 806	27 864	27 812	28 021
Q	Gesundheits- und Sozialwesen	102 320	102 384	102 401	104 728
86	Gesundheitswesen	52 724	52 654	52 546	53 383
87-88	Heime und Sozialwesen	49 596	49 730	49 855	51 345
R-U	Kunst, Unterhaltung und Erholung; sonst.				
	Dienstleistg.; Priv. Haushalte; Exterr. Org.	18 554	18 589	18 635	18 896
R	Kunst, Unterhaltung und Erholung	3 275	3 296	3 282	3 318
S	Erbrg. v. sonstigen Dienstleistungen	14 969	14 991	15 049	15 259
T	Priv. Haushalte mit Hauspersonal; Dienstleistg. u. Herst. v. Waren durch priv. Haush. f. d. Eigenbed.	302	295	296	312
U	Exterritoriale Organisationen und Körperschaften	8	7	8	7
	Insgesamt	408 155	406 906	407 879	413 527

Sachsen-Anhalt vom 31.12.2015 bis 31.12.2018
-unterabschnitten (Wohnortprinzip)

- Frauen -

31.12.2016	31.03.2017	30.06.2017	30.09.2017	31.12.2017	31.03.2018	30.06.2018	30.09.2018	31.12.2018	WZ 2008
4 320	4 397	4 461	4 444	4 190	4 248	4 359	4 331	4 108	A
51 234	50 959	50 897	51 605	51 373	51 160	51 189	51 500	51 250	B-F
44 548	44 282	44 194	44 803	44 672	44 498	44 468	44 727	44 512	B-E
616	617	615	616	620	614	620	613	607	B
39 005	38 781	38 714	39 251	39 134	38 960	38 901	39 139	38 958	C
12 334	12 331	12 263	12 463	12 424	12 325	12 237	12 221	12 189	10-12
391	395	403	410	404	401	404	407	392	13-15
2 032	2 016	1 989	1 991	1 981	1 992	1 971	2 035	2 031	16-18
267	264	262	264	260	260	259	261	259	19
3 226	3 179	3 160	3 225	3 204	3 161	3 167	3 233	3 180	20
2 831	2 806	2 817	2 844	2 838	2 840	2 830	2 869	2 854	21
3 481	3 501	3 538	3 568	3 525	3 547	3 561	3 563	3 542	22-23
3 980	3 983	4 035	4 097	4 097	4 109	4 101	4 148	4 108	24-25
1 590	1 587	1 584	1 620	1 637	1 637	1 655	1 616	1 663	26
841	843	850	870	873	855	860	905	875	27
2 307	2 283	2 262	2 306	2 326	2 288	2 298	2 314	2 319	28
2 013	1 905	1 866	1 862	1 845	1 871	1 868	1 904	1 905	29-30
3 712	3 688	3 685	3 731	3 720	3 674	3 690	3 663	3 641	31-33
2 075	2 053	2 037	2 069	2 067	2 065	2 083	2 099	2 094	D
2 852	2 831	2 828	2 867	2 851	2 859	2 864	2 876	2 853	E
6 686	6 677	6 703	6 802	6 701	6 662	6 721	6 773	6 738	F
1 916	1 908	1 888	1 946	1 896	1 864	1 877	1 883	1 847	41-42
4 770	4 769	4 815	4 856	4 805	4 798	4 844	4 890	4 891	43
355 602	354 518	355 706	359 830	358 516	356 457	356 523	360 540	359 117	G-U
90 476	89 760	89 745	91 409	91 090	90 661	91 377	92 740	92 283	G-I
61 595	60 884	60 879	61 622	61 665	61 260	61 267	62 357	62 363	G
3 756	3 687	3 689	3 783	3 747	3 740	3 726	3 792	3 792	45
7 933	7 782	7 880	7 988	7 912	7 974	8 023	8 028	8 009	46
49 906	49 415	49 310	49 851	50 006	49 546	49 518	50 537	50 562	47
13 709	13 878	13 122	14 019	14 176	14 218	14 266	14 466	14 548	H
15 172	14 998	15 744	15 768	15 249	15 183	15 844	15 917	15 372	I
4 317	4 311	4 341	4 386	4 419	4 459	4 485	4 363	4 415	J
1 127	1 116	1 126	1 148	1 122	1 102	1 100	1 112	1 131	58-60
366	348	351	309	312	324	323	320	323	61
2 824	2 847	2 864	2 929	2 985	3 033	3 062	2 931	2 961	62-63
9 359	9 255	9 193	9 168	9 066	8 925	8 893	8 915	8 860	K
6 720	6 635	6 559	6 550	6 441	6 328	6 303	6 314	6 264	64
2 639	2 620	2 634	2 618	2 625	2 597	2 590	2 601	2 596	65-66
3 984	3 970	3 846	3 906	3 878	3 848	3 829	3 887	3 888	L
52 222	52 101	52 592	52 904	52 472	51 867	52 222	52 754	52 212	M-N
19 300	19 306	19 507	19 613	19 478	19 463	19 716	20 282	20 324	M
15 607	15 595	15 748	15 813	15 678	15 709	15 909	16 428	16 504	69-71
2 047	2 071	2 112	2 121	2 123	2 115	2 172	2 152	2 137	72
1 646	1 640	1 647	1 679	1 677	1 639	1 635	1 702	1 683	73-75
32 922	32 795	33 085	33 291	32 994	32 404	32 506	32 472	31 888	N
7 209	7 003	7 116	6 995	6 689	6 217	6 175	6 108	5 613	78.2, 78.3
176 549	176 543	176 490	179 352	179 032	178 302	177 435	179 472	179 198	O-Q
43 520	43 145	43 167	43 611	43 380	43 103	43 067	43 639	43 503	O
32 009	31 784	31 893	32 240	32 082	31 962	31 992	32 286	32 193	84.1
27 958	27 838	27 704	27 857	27 725	27 576	27 035	27 216	27 852	P
105 071	105 560	105 619	107 884	107 927	107 623	107 333	108 617	107 843	Q
53 608	53 458	53 332	54 187	54 058	53 656	53 507	54 016	53 965	86
51 463	52 102	52 287	53 697	53 869	53 967	53 826	54 601	53 878	87-88
18 695	18 578	19 499	18 705	18 559	18 395	18 282	18 409	18 261	R-U
3 252	3 260	3 320	3 319	3 312	3 314	3 399	3 381	3 316	R
15 109	14 974	15 856	15 061	14 921	14 759	14 564	14 700	14 625	S
327	337	316	319	321	317	314	322	315	T
7	7	7	6	5	5	5	6	5	U
411 158	409 891	411 084	415 887	414 087	411 882	412 108	416 404	414 502	

**7.4 Sozialversicherungspflichtig Beschäftigte in
nach Wirtschaftsabschnitten und**

WZ 2008	Wirtschaftsgliederung	31.12.2015	31.03.2016	30.06.2016	30.09.2016
A	Land- und Forstwirtschaft, Fischerei	14 596	14 815	14 969	15 035
B-F	Produzierendes Gewerbe	240 489	239 711	241 116	244 240
B-E	Produzierendes Gewerbe ohne Baugewerbe	177 105	176 249	175 648	177 933
B	Bergbau u. Gew. v. Steinen u. Erden	5 777	5 735	5 716	5 739
C	Verarbeitendes Gewerbe	152 986	152 136	151 565	153 603
10-12	Herst. v. Nahr.- u. Futterm., Getr. u. Tabakerzeugn.	23 472	23 214	23 102	23 462
13-15	Herst. v. Textil., Bekleid., Leder, Lederw. u. Schuhen	976	1 008	1 019	1 019
16-18	Herst. v. Holzw., Papier, Pappe u. Druckerzeugn.	7 778	7 735	7 770	7 858
19	Kokerei und Mineralölverarbeitung	1 140	1 099	1 083	1 102
20	Herst. v. chemischen Erzeugnissen	11 881	11 812	11 659	11 784
21	Herst. v. pharmazeutischen Erzeugnissen	4 912	4 950	4 964	5 034
22-23	Herst. v. Gummi- u. Kunststoffwaren, Glas u. Glasw., Keramik, Verarb. v. Steinen u. Erden	17 570	17 551	17 786	18 021
24-25	Metallerzeugung u. -bearb., H. v. Metallerzeugn.	29 175	28 946	28 788	29 075
26	Herst. v. DV-Geräten, elektron. u. opt. Erzeugn.	4 785	4 746	4 727	4 764
27	Herst. v. elektrischen Ausrüstungen	4 552	4 529	4 487	4 613
28	Maschinenbau	19 071	18 957	18 782	19 048
29-30	Fahrzeugbau	14 370	14 376	14 188	14 380
31-33	Herst. v. Möbeln u. sonst. Waren, Rep. u. Install. von Maschinen und Ausrüstungen	13 304	13 213	13 210	13 443
D	Energieversorgung	7 021	6 965	6 963	7 063
E	Wasservers.; Abwasser- u. Abfallentsorgung, Beseitigung v. Umweltverschmutzungen	11 321	11 413	11 404	11 528
F	Baugewerbe	63 384	63 462	65 468	66 307
41-42	Hoch- und Tiefbau	21 315	21 546	22 104	22 498
43	Vorb. Baustellenarbeiten, Bauinstallation und sonstiges Ausbaugewerbe	42 069	41 916	43 364	43 809
G-U	Dienstleistungsbereiche	577 008	575 312	578 206	587 332
G-I	Handel, Verkehr, Gastgewerbe	180 743	179 622	180 715	183 674
G	Handel; Instandhaltung und Rep. von Kfz	105 860	105 260	105 605	107 337
45	Handel mit Kfz; Instandh. u. Rep. von Kfz	17 538	17 411	17 328	17 946
46	Großhandel (ohne Handel mit Kfz)	24 273	24 156	24 408	24 549
47	Einzelhandel (ohne Handel mit Kfz)	64 049	63 693	63 869	64 842
H	Verkehr und Lagerei	54 154	53 989	53 935	54 766
I	Gastgewerbe	20 729	20 373	21 175	21 571
J	Information und Kommunikation	11 676	11 794	11 956	12 238
58-60	Verlagswesen, audiovisuelle Medien u. Rundfunk	2 282	2 263	2 255	2 299
61	Telekommunikation	1 437	1 448	1 473	1 495
62-63	Informat.technologische DL u. Informat.dienstleistg.	7 957	8 083	8 228	8 444
K	Finanz- und Versicherungsdienstleistg.	14 021	13 841	13 729	13 813
64	Erbrg. v. Finanzdienstleistg.	9 757	9 565	9 452	9 545
65-66	Versicherungen u. Pensionskassen; mit Finanz- u. Versicherungsdienstleistg. verb. Tätigk.	4 264	4 276	4 277	4 268
L	Grundstücks- und Wohnungswesen	7 445	7 427	7 440	7 494
M-N	Freiberufl., wissenschaftl., techn. Dienstleistg.;				
	sonst. wirtschaftl. Dienstleistg.	109 233	108 433	109 994	111 359
M	Freiberufl., wissenschaftl. u. techn. Dienstleistg.	34 517	34 111	34 004	34 467
69-71	Erbrg. v. freiberufl. u. techn. Dienstleistg.	27 974	27 599	27 541	27 920
72	Forschung und Entwicklung	3 807	3 791	3 794	3 818
73-75	Sonst. freiberufl., wiss. u. techn. Tätigk., Veterinärw.	2 736	2 721	2 669	2 729
N	Erbrg. v. sonst. wirtschaftl. Dienstleistg.	74 716	74 322	75 990	76 892
78.2, 78.3	dar. Überlassung von Arbeitskräften	27 664	27 331	28 221	28 508
O-Q	Off. Verwaltung, Verteidigung, Sozialvers.;				
	Erzieh. u. Unterr.; Gesundh.- u. Sozialw.	228 334	228 638	228 672	232 734
O	Öff. Verwaltung, Verteidigung, Sozialvers.	61 880	62 010	62 056	62 720
84.1	dar. Öffentliche Verwaltung	46 425	46 738	46 866	47 468
P	Erziehung und Unterricht	37 336	37 295	37 265	37 690
Q	Gesundheits- und Sozialwesen	129 118	129 333	129 351	132 324
86	Gesundheitswesen	62 784	62 798	62 624	63 576
87-88	Heime und Sozialwesen	66 334	66 535	66 727	68 748
R-U	Kunst, Unterhaltung und Erholung; sonst.				
	Dienstleistg.; Priv. Haushalte; Exterr. Org.	25 556	25 557	25 700	26 020
R	Kunst, Unterhaltung und Erholung	5 605	5 605	5 655	5 762
S	Erbrg. v. sonstigen Dienstleistungen	19 555	19 565	19 652	19 851
T	Priv. Haushalte mit Hauspersonal; Dienstleistg. u. Herst. v. Waren durch priv. Haush. f. d. Eigenbed.	385	378	382	397
U	Exterritoriale Organisationen und Körperschaften	11	9	11	10
	Insgesamt	832 111	829 886	834 342	846 653

Sachsen-Anhalt vom 31.12.2015 bis 31.12.2018
-unterabschnitten (Wohnortprinzip)

- Deutsche -

31.12.2016	31.03.2017	30.06.2017	30.09.2017	31.12.2017	31.03.2018	30.06.2018	30.09.2018	31.12.2018	WZ 2008
14 072	14 349	14 453	14 573	13 788	13 941	14 131	14 169	13 402	A
239 742	238 858	240 049	243 005	239 687	239 108	240 366	242 956	239 852	B-F
176 349	175 183	175 278	177 587	177 008	176 510	176 331	178 249	177 218	B-E
5 529	5 511	5 527	5 536	5 559	5 564	5 578	5 637	5 578	B
152 204	151 120	151 200	153 237	152 754	152 225	151 949	153 603	152 722	C
23 307	23 247	23 131	23 484	23 472	23 466	23 250	23 330	23 210	10-12
983	1 024	1 036	1 049	1 004	1 045	1 059	1 086	1 033	13-15
7 784	7 769	7 701	7 789	7 751	7 764	7 763	7 955	7 840	16-18
1 102	1 084	1 080	1 097	1 094	1 083	1 073	1 085	1 078	19
11 712	11 533	11 536	11 765	11 724	11 685	11 709	12 049	11 856	20
5 006	4 969	5 005	5 055	5 044	5 037	5 018	5 155	5 140	21
17 566	17 669	17 803	17 968	17 668	17 734	17 787	17 898	17 735	22-23
28 873	28 544	28 815	29 153	29 052	28 979	28 833	29 119	28 892	24-25
4 741	4 735	4 670	4 744	4 769	4 796	4 807	4 602	4 662	26
4 544	4 515	4 506	4 570	4 536	4 404	4 422	4 628	4 535	27
19 001	18 943	18 935	19 329	19 413	19 295	19 264	19 464	19 435	28
14 246	13 825	13 767	13 849	13 802	13 828	13 878	14 161	14 241	29-30
13 339	13 263	13 215	13 385	13 425	13 109	13 086	13 071	13 065	31-33
7 154	7 103	7 045	7 177	7 125	7 079	7 066	7 111	7 085	D
11 462	11 449	11 506	11 637	11 570	11 642	11 738	11 898	11 833	E
63 393	63 675	64 771	65 418	62 679	62 598	64 035	64 707	62 634	F
21 524	21 749	21 949	22 129	21 067	20 972	21 471	21 636	20 933	41-42
41 869	41 926	42 822	43 289	41 612	41 626	42 564	43 071	41 701	43
582 726	581 082	584 303	590 953	586 505	582 485	583 136	588 869	584 162	G-U
181 713	180 423	180 293	183 605	182 564	181 523	182 428	185 439	184 317	G-I
106 690	105 588	105 741	107 313	106 966	106 201	106 229	108 716	108 495	G
17 926	17 707	17 693	18 164	17 980	17 778	17 691	18 124	17 986	45
24 014	23 773	24 038	24 329	23 996	24 098	24 196	24 433	24 423	46
64 750	64 108	64 010	64 820	64 990	64 325	64 342	66 159	66 086	47
54 250	54 386	53 114	54 787	54 798	54 673	54 743	55 175	54 978	H
20 773	20 449	21 438	21 505	20 800	20 649	21 456	21 548	20 844	I
12 276	12 307	12 351	12 450	12 479	12 646	12 712	12 185	12 286	J
2 295	2 286	2 283	2 313	2 261	2 263	2 262	2 287	2 297	58-60
1 502	1 463	1 472	1 322	1 324	1 372	1 382	1 382	1 389	61
8 479	8 558	8 596	8 815	8 894	9 011	9 068	8 516	8 600	62-63
13 655	13 477	13 374	13 400	13 245	13 104	13 068	13 137	13 038	K
9 412	9 294	9 190	9 229	9 102	8 975	8 950	8 984	8 928	64
4 243	4 183	4 184	4 171	4 143	4 129	4 118	4 153	4 110	65-66
7 501	7 518	7 371	7 444	7 430	7 400	7 402	7 505	7 556	L
109 431	109 518	111 539	111 907	109 319	107 479	108 317	108 458	105 696	M-N
34 624	34 793	35 205	35 389	35 189	35 209	35 555	36 403	36 510	M
28 099	28 226	28 549	28 705	28 553	28 630	28 920	29 805	29 980	69-71
3 801	3 820	3 868	3 885	3 841	3 837	3 898	3 823	3 787	72
2 724	2 747	2 788	2 799	2 795	2 742	2 737	2 775	2 743	73-75
74 807	74 725	76 334	76 518	74 130	72 270	72 762	72 055	69 186	N
27 148	26 831	27 656	27 187	25 336	23 535	23 231	22 362	19 904	78.2, 78.3
232 426	232 270	232 132	236 113	235 687	234 714	233 584	236 398	235 885	O-Q
62 132	61 686	61 776	62 536	62 163	61 810	61 855	62 691	62 358	O
46 919	46 642	46 820	47 379	47 117	46 971	47 109	47 598	47 344	84.1
37 561	37 418	37 169	37 428	37 266	36 934	36 230	36 531	37 347	P
132 733	133 166	133 187	136 149	136 258	135 970	135 499	137 176	136 180	Q
63 873	63 681	63 547	64 594	64 530	64 170	63 935	64 590	64 598	86
68 860	69 485	69 640	71 555	71 728	71 800	71 564	72 586	71 582	87-88
25 724	25 569	27 243	26 034	25 781	25 619	25 625	25 747	25 384	R-U
5 681	5 680	5 776	5 809	5 771	5 791	5 979	5 972	5 823	R
19 624	19 449	21 040	19 803	19 588	19 416	19 228	19 352	19 144	S
409	429	417	413	413	404	409	415	408	T
10	11	10	9	9	8	9	8	9	U
836 550	834 347	838 870	848 556	839 997	835 563	837 694	846 060	837 494	

**7.5 Sozialversicherungspflichtig Beschäftigte in
nach Wirtschaftsabschnitten und**

WZ 2008	Wirtschaftsgliederung	31.12.2015	31.03.2016	30.06.2016	30.09.2016
A	Land- und Forstwirtschaft, Fischerei	402	546	675	672
B-F	Produzierendes Gewerbe	4 314	4 676	5 244	5 556
B-E	Produzierendes Gewerbe ohne Baugewerbe	3 040	3 216	3 548	3 710
B	Bergbau u. Gew. v. Steinen u. Erden	36	36	28	19
C	Verarbeitendes Gewerbe	2 859	3 011	3 353	3 510
10-12	Herst. v. Nahr.- u. Futterm., Getr. u. Tabakerzeugn.	1 385	1 455	1 735	1 837
13-15	Herst. v. Textil., Bekleid., Leder, Lederw. u. Schuhen	13	11	12	10
16-18	Herst. v. Holzw., Papier, Pappe u. Druckerzeugn.	68	67	70	76
19	Kokerei und Mineralölverarbeitung	8	10	9	8
20	Herst. v. chemischen Erzeugnissen	110	109	115	112
21	Herst. v. pharmazeutischen Erzeugnissen	34	38	37	37
22-23	Herst. v. Gummi- u. Kunststoffwaren, Glas u. Glasw., Keramik, Verarb. v. Steinen u. Erden	247	267	289	272
24-25	Metallerzeugung u. -bearb., H. v. Metallerzeugn.	401	423	424	455
26	Herst. v. DV-Geräten, elektron. u. opt. Erzeugn.	64	67	65	71
27	Herst. v. elektrischen Ausrüstungen	51	58	56	71
28	Maschinenbau	220	226	238	235
29-30	Fahrzeugbau	94	110	121	134
31-33	Herst. v. Möbeln u. sonst. Waren, Rep. u. Install. von Maschinen und Ausrüstungen	164	170	182	192
D	Energieversorgung	42	43	38	41
E	Wasservers.; Abwasser- u. Abfallentsorgung, Beseitigung v. Umweltverschmutzungen	103	126	129	140
F	Baugewerbe	1 274	1 460	1 696	1 846
41-42	Hoch- und Tiefbau	376	416	504	514
43	Vorb. Baustellenarbeiten, Bauinstallation und sonstiges Ausbaugewerbe	898	1 044	1 192	1 332
G-U	Dienstleistungsbereiche	11 985	12 480	13 399	14 360
G-I	Handel, Verkehr, Gastgewerbe	4 644	4 742	5 121	5 363
G	Handel; Instandhaltung und Rep. von Kfz	1 174	1 156	1 269	1 365
45	Handel mit Kfz; Instandh. u. Rep. von Kfz	182	183	193	227
46	Großhandel (ohne Handel mit Kfz)	316	366	410	423
47	Einzelhandel (ohne Handel mit Kfz)	676	607	666	715
H	Verkehr und Lagerei	710	782	888	948
I	Gastgewerbe	2 760	2 804	2 964	3 050
J	Information und Kommunikation	279	278	297	331
58-60	Verlagswesen, audiovisuelle Medien u. Rundfunk	19	19	21	20
61	Telekommunikation	10	14	14	17
62-63	Informat.technologische DL u. Informat.dienstleistg.	250	245	262	294
K	Finanz- und Versicherungsdienstleistg.	62	67	71	82
64	Erbrg. v. Finanzdienstleistg.	40	46	50	54
65-66	Versicherungen u. Pensionskassen; mit Finanz- u. Versicherungsdienstleistg. verb. Tätigk.	22	21	21	28
L	Grundstücks- und Wohnungswesen	110	114	114	136
M-N	Freiberufl., wissenschaftl., techn. Dienstleistg. ; sonst. wirtschaftl. Dienstleistg.	3 890	4 081	4 503	4 865
M	Freiberufl., wissenschaftl. u. techn. Dienstleistg.	785	831	847	898
69-71	Erbrg. v. freiberufl. u. techn. Dienstleistg.	393	431	442	473
72	Forschung und Entwicklung	353	361	366	377
73-75	Sonst. freiberufl., wiss. u. techn. Tätigk., Veterinärw.	39	39	39	48
N	Erbrg. v. sonst. wirtschaftl. Dienstleistg.	3 105	3 250	3 656	3 967
78.2, 78.3	dar. Überlassung von Arbeitskräften	2 018	2 090	2 386	2 633
O-Q	Off. Verwaltung, Verteidigung, Sozialvers. ; Erzieh. u. Unterr. ; Gesundh.- u. Sozialw.	2 466	2 610	2 706	2 905
O	Öff. Verwaltung, Verteidigung, Sozialvers.	182	213	223	238
84.1	dar. Öffentliche Verwaltung	165	179	188	201
P	Erziehung und Unterricht	713	730	730	810
Q	Gesundheits- und Sozialwesen	1 571	1 667	1 753	1 857
86	Gesundheitswesen	1 058	1 084	1 139	1 205
87-88	Heime und Sozialwesen	513	583	614	652
R-U	Kunst, Unterhaltung und Erholung; sonst. Dienstleistg.; Priv. Haushalte; Exterr. Org.	534	588	587	678
R	Kunst, Unterhaltung und Erholung	228	255	242	273
S	Erbrg. v. sonstigen Dienstleistungen	275	300	315	373
T	Priv. Haushalte mit Hauspersonal; Dienstleistg. u. Herst. v. Waren durch priv. Haush. f. d. Eigenbed.	25	27	25	27
U	Exterritoriale Organisationen und Körperschaften	6	6	5	5
	Insgesamt	16 703	17 702	19 318	20 593

Sachsen-Anhalt vom 31.12.2015 bis 31.12.2018
-unterabschnitten (Wohnortprinzip)

- Ausländer/-innen -

31.12.2016	31.03.2017	30.06.2017	30.09.2017	31.12.2017	31.03.2018	30.06.2018	30.09.2018	31.12.2018	WZ 2008
500	656	744	726	568	701	828	809	669	A
5 369	5 945	6 352	6 933	6 674	7 217	7 737	8 220	8 406	B-F
3 777	4 057	4 270	4 630	4 668	5 080	5 279	5 533	5 829	B-E
19	20	22	20	22	21	24	28	24	B
3 564	3 851	4 063	4 413	4 460	4 872	5 056	5 283	5 572	C
1 895	2 044	2 160	2 360	2 424	2 599	2 678	2 773	3 050	10-12
11	11	11	17	18	19	22	19	19	13-15
75	83	79	81	87	89	100	128	141	16-18
8	9	8	8	7	8	8	6	6	19
114	132	132	150	153	144	149	161	163	20
35	34	37	43	43	45	45	48	51	21
276	332	365	385	385	535	576	580	549	22-23
469	493	545	579	555	624	635	680	690	24-25
72	67	68	78	79	81	91	86	87	26
71	74	83	84	78	82	89	93	82	27
238	248	244	252	276	285	302	299	328	28
127	142	149	164	150	153	148	160	166	29-30
173	182	182	212	205	208	213	250	240	31-33
43	43	45	48	45	44	45	50	57	D
151	143	140	149	141	143	154	172	176	E
1 592	1 888	2 082	2 303	2 006	2 137	2 458	2 687	2 577	F
390	532	615	682	594	617	722	821	768	41-42
1 202	1 356	1 467	1 621	1 412	1 520	1 736	1 866	1 809	43
14 776	15 524	16 542	17 978	18 531	19 087	20 571	22 086	22 590	G-U
5 510	5 776	6 132	6 568	6 872	7 228	7 836	8 542	8 862	G-I
1 358	1 392	1 564	1 725	1 799	1 877	2 183	2 605	2 772	G
230	238	249	282	294	320	314	339	344	45
373	424	507	500	451	510	583	593	546	46
755	730	808	943	1 054	1 047	1 286	1 673	1 882	47
972	1 080	1 120	1 323	1 500	1 632	1 715	1 844	1 993	H
3 180	3 304	3 448	3 520	3 573	3 719	3 938	4 093	4 097	I
367	361	384	414	472	486	513	458	433	J
25	25	28	30	31	40	43	57	42	58-60
18	19	17	19	22	21	21	26	21	61
324	317	339	365	419	425	449	375	370	62-63
75	72	79	82	86	82	81	79	85	K
47	47	50	53	52	50	49	46	47	64
28	25	29	29	34	32	32	33	38	65-66
132	124	134	140	132	140	122	127	133	L
4 976	5 333	5 910	6 651	6 766	6 853	7 599	8 145	8 222	M-N
952	1 015	1 084	1 079	1 126	1 134	1 218	1 247	1 282	M
512	569	606	580	573	576	642	683	708	69-71
391	396	425	437	485	485	505	495	514	72
49	50	53	62	68	73	71	69	60	73-75
4 024	4 318	4 826	5 572	5 640	5 719	6 381	6 898	6 940	N
2 681	2 872	3 268	3 904	3 991	3 995	4 561	4 903	4 965	78.2, 78.3
3 032	3 137	3 165	3 314	3 371	3 453	3 537	3 753	3 839	O-Q
248	259	260	260	250	253	253	270	277	O
210	222	224	220	213	220	221	239	246	84.1
837	851	859	910	914	936	967	1 028	1 107	P
1 947	2 027	2 046	2 144	2 207	2 264	2 317	2 455	2 455	Q
1 264	1 327	1 325	1 376	1 420	1 454	1 492	1 571	1 560	86
683	700	721	768	787	810	825	884	895	87-88
684	721	738	809	832	845	883	982	1 016	R-U
264	248	253	285	283	272	279	310	314	R
392	442	455	487	517	538	570	637	664	S
24	26	24	32	28	30	29	29	33	T
4	5	6	5	4	5	5	6	5	U
20 646	22 126	23 639	25 638	25 773	27 012	29 140	31 117	31 669	

**7.6 Sozialversicherungspflichtig Beschäftigte in
nach Wirtschaftsabschnitten und**
- Teilzeitbeschäftigte

WZ 2008	Wirtschaftsgliederung	31.12.2015	31.03.2016	30.06.2016	30.09.2016
A	Land- und Forstwirtschaft, Fischerei	1 635	1 636	1 760	1 771
B-F	Produzierendes Gewerbe	16 573	16 817	17 341	17 755
B-E	Produzierendes Gewerbe ohne Baugewerbe	11 802	11 917	12 080	12 400
B	Bergbau u. Gew. v. Steinen u. Erden	105	104	106	98
C	Verarbeitendes Gewerbe	10 325	10 347	10 473	10 764
10-12	Herst. v. Nahr.- u. Futterm., Getr. u. Tabakerzeugn.	4 728	4 722	4 776	4 829
13-15	Herst. v. Textil., Bekleid., Leder, Lederw. u. Schuhen	116	111	112	108
16-18	Herst. v. Holzw., Papier, Pappe u. Druckerzeugn.	500	490	518	525
19	Kokerei und Mineralölverarbeitung	22	21	21	23
20	Herst. v. chemischen Erzeugnissen	450	464	459	480
21	Herst. v. pharmazeutischen Erzeugnissen	388	396	400	446
22-23	Herst. v. Gummi- u. Kunststoffwaren, Glas u. Glasw., Keramik, Verarb. v. Steinen u. Erden	559	561	579	631
24-25	Metallerzeugung u. -bearb., H. v. Metallerzeugn.	978	995	1 005	1 026
26	Herst. v. DV-Geräten, elektron. u. opt. Erzeugn.	314	313	316	345
27	Herst. v. elektrischen Ausrüstungen	258	248	243	244
28	Maschinenbau	567	575	590	618
29-30	Fahrzeugbau	346	353	358	373
31-33	Herst. v. Möbeln u. sonst. Waren, Rep. u. Install. von Maschinen und Ausrüstungen	1 099	1 098	1 096	1 116
D	Energieversorgung	461	459	465	479
E	Wasservers.; Abwasser- u. Abfallentsorgung, Beseitigung v. Umweltverschmutzungen	911	1 007	1 036	1 059
F	Baugewerbe	4 771	4 900	5 261	5 355
41-42	Hoch- und Tiefbau	1 054	1 084	1 152	1 189
43	Vorb. Baustellenarbeiten, Bauinstallation und sonstiges Ausbaugewerbe	3 717	3 816	4 109	4 166
G-U	Dienstleistungsbereiche	208 243	209 198	212 338	217 045
G-I	Handel, Verkehr, Gastgewerbe	62 788	62 836	64 213	65 124
G	Handel; Instandhaltung und Rep. von Kfz	40 976	40 970	41 546	41 994
45	Handel mit Kfz; Instandh. u. Rep. von Kfz	1 625	1 639	1 682	1 738
46	Großhandel (ohne Handel mit Kfz)	2 797	2 810	2 915	3 018
47	Einzelhandel (ohne Handel mit Kfz)	36 554	36 521	36 949	37 238
H	Verkehr und Lagerei	10 596	10 667	10 752	11 042
I	Gastgewerbe	11 216	11 199	11 915	12 088
J	Information und Kommunikation	1 726	1 699	1 763	1 861
58-60	Verlagswesen, audiovisuelle Medien u. Rundfunk	560	523	532	555
61	Telekommunikation	109	108	109	108
62-63	Informat.technologische DL u. Informat.dienstleistg.	1 057	1 068	1 122	1 198
K	Finanz- und Versicherungsdienstleistg.	4 341	4 362	4 403	4 683
64	Erbrg. v. Finanzdienstleistg.	3 110	3 075	3 088	3 360
65-66	Versicherungen u. Pensionskassen; mit Finanz- u. Versicherungsdienstleistg. verb. Tätigk.	1 231	1 287	1 315	1 323
L	Grundstücks- und Wohnungswesen	1 866	1 877	1 906	1 921
M-N	Freiberufl., wissenschaftl., techn. Dienstleistg.;				
	sonst. wirtschaftl. Dienstleistg.	32 892	33 014	33 639	34 174
M	Freiberufl., wissenschaftl. u. techn. Dienstleistg.	7 636	7 650	7 756	7 887
69-71	Erbrg. v. freiberufl. u. techn. Dienstleistg.	5 934	5 941	6 014	6 137
72	Forschung und Entwicklung	994	1 001	1 006	1 025
73-75	Sonst. freiberufl., wiss. u. techn. Tätigk., Veterinärw.	708	708	736	725
N	Erbrg. v. sonst. wirtschaftl. Dienstleistg.	25 256	25 364	25 883	26 287
78.2, 78.3	dar. Überlassung von Arbeitskräften	4 202	4 292	4 414	4 338
O-Q	Off. Verwaltung, Verteidigung, Sozialvers.;				
	Erzieh. u. Unterr.; Gesundh.- u. Sozialw.	93 002	93 637	94 408	96 923
O	Öff. Verwaltung, Verteidigung, Sozialvers.	22 652	22 704	22 794	23 394
84.1	dar. Öffentliche Verwaltung	17 859	17 980	18 093	18 656
P	Erziehung und Unterricht	13 676	13 907	14 024	14 440
Q	Gesundheits- und Sozialwesen	56 674	57 026	57 590	59 089
86	Gesundheitswesen	24 476	24 634	24 808	25 228
87-88	Heime und Sozialwesen	32 198	32 392	32 782	33 861
R-U	Kunst, Unterhaltung und Erholung; sonst.				
	Dienstleistg.; Priv. Haushalte; Exterr. Org.	11 628	11 773	12 006	12 359
R	Kunst, Unterhaltung und Erholung	1 796	1 824	1 858	1 937
S	Erbrg. v. sonstigen Dienstleistungen	9 591	9 712	9 908	10 163
T	Priv. Haushalte mit Hauspersonal; Dienstleistg. u. Herst. v. Waren durch priv. Haush. f. d. Eigenbed.	238	.	.	.
U	Exterritoriale Organisationen und Körperschaften	3	.	.	.
	Insgesamt	226 464	227 665	231 455	236 591

Sachsen-Anhalt vom 31.12.2015 bis 31.12.2018
-unterabschnitten (Wohnortprinzip)

insgesamt -

31.12.2016	31.03.2017	30.06.2017	30.09.2017	31.12.2017	31.03.2018	30.06.2018	30.09.2018	31.12.2018	WZ 2008
1 673	1 715	1 806	1 827	1 725	1 721	1 795	1 813	1 711	A
17 376	17 499	17 914	18 262	17 878	17 944	18 437	18 549	18 259	B-F
12 356	12 350	12 561	12 763	12 741	12 766	12 911	12 904	12 839	B-E
101	100	102	100	105	101	108	114	115	B
10 718	10 689	10 891	11 060	11 064	11 079	11 188	11 149	11 085	C
4 812	4 758	4 794	4 884	4 886	4 900	4 908	4 732	4 668	10-12
106	114	118	126	125	134	133	140	127	13-15
522	519	517	509	503	512	518	529	516	16-18
23	24	26	27	24	24	22	29	29	19
479	467	465	482	487	483	484	498	525	20
446	436	438	447	460	449	459	475	481	21
618	632	671	673	648	657	690	712	688	22-23
1 019	1 036	1 108	1 144	1 152	1 151	1 162	1 171	1 156	24-25
343	355	352	365	374	371	370	332	333	26
245	240	248	252	242	235	244	269	257	27
607	609	614	542	546	546	543	552	573	28
381	375	385	412	412	414	420	460	474	29-30
1 117	1 124	1 155	1 197	1 205	1 203	1 235	1 250	1 258	31-33
482	480	482	503	501	506	511	545	551	D
1 055	1 081	1 086	1 100	1 071	1 080	1 104	1 096	1 088	E
5 020	5 149	5 353	5 499	5 137	5 178	5 526	5 645	5 420	F
1 081	1 144	1 193	1 207	1 139	1 117	1 190	1 211	1 166	41-42
3 939	4 005	4 160	4 292	3 998	4 061	4 336	4 434	4 254	43
217 121	218 399	221 578	223 946	224 399	224 480	226 851	229 703	229 723	G-U
65 188	65 148	65 179	66 139	66 545	66 484	67 853	68 611	68 820	G-I
42 242	42 114	42 593	42 810	43 253	43 043	43 646	44 348	44 749	G
1 727	1 756	1 792	1 817	1 804	1 808	1 841	1 821	1 800	45
2 933	2 932	2 999	3 009	2 984	2 977	2 995	2 968	2 966	46
37 582	37 426	37 802	37 984	38 465	38 258	38 810	39 559	39 983	47
11 059	11 128	9 932	10 722	10 992	11 082	11 102	11 135	11 225	H
11 887	11 906	12 654	12 607	12 300	12 359	13 105	13 128	12 846	I
1 838	1 846	1 851	1 864	1 898	1 923	1 955	1 950	1 954	J
574	568	568	562	574	580	563	587	596	58-60
107	110	107	97	100	101	99	95	94	61
1 157	1 168	1 176	1 205	1 224	1 242	1 293	1 268	1 264	62-63
4 642	4 648	4 658	4 803	4 807	4 786	4 801	4 881	4 906	K
3 331	3 338	3 341	3 481	3 463	3 441	3 445	3 493	3 510	64
1 311	1 310	1 317	1 322	1 344	1 345	1 356	1 388	1 396	65-66
1 933	1 948	1 916	1 964	1 983	1 969	1 960	2 013	2 067	L
33 874	34 155	34 945	35 276	35 068	34 979	35 726	36 138	35 879	M-N
8 044	8 074	8 370	8 415	8 436	8 608	9 014	9 347	9 413	M
6 258	6 267	6 474	6 546	6 558	6 737	7 047	7 405	7 456	69-71
1 049	1 055	1 104	1 079	1 095	1 090	1 177	1 145	1 169	72
737	752	792	790	783	781	790	797	788	73-75
25 830	26 081	26 575	26 861	26 632	26 371	26 712	26 791	26 466	N
4 060	4 010	4 130	4 171	3 985	3 879	4 001	4 021	3 820	78.2, 78.3
97 355	98 401	99 263	101 202	101 498	101 757	101 878	103 181	103 264	O-Q
23 046	22 889	23 028	23 590	23 449	23 381	23 452	23 911	23 678	O
18 296	18 210	18 360	18 758	18 611	18 586	18 679	18 910	18 694	84.1
14 572	14 622	14 888	15 206	15 307	15 343	15 175	15 293	16 025	P
59 737	60 890	61 347	62 406	62 742	63 033	63 251	63 977	63 561	Q
25 585	25 936	26 102	26 214	26 253	26 226	26 279	26 632	26 794	86
34 152	34 954	35 245	36 192	36 489	36 807	36 972	37 345	36 767	87-88
12 291	12 253	13 766	12 698	12 600	12 582	12 678	12 929	12 833	R-U
1 959	1 958	2 052	2 053	2 046	2 041	2 158	2 173	2 126	R
10 066	10 032	11 465	10 388	10 298	10 286	10 261	10 490	10 444	S
.	.	.	254	253	252	256	.	.	T
.	.	.	3	3	3	3	.	.	U
236 174	237 626	241 307	244 042	244 004	244 158	247 104	250 072	249 710	

**7.7 Sozialversicherungspflichtig Beschäftigte in
nach Wirtschaftsabschnitten und**
- Teilzeitbeschäftigte

WZ 2008	Wirtschaftsgliederung	31.12.2015	31.03.2016	30.06.2016	30.09.2016
A	Land- und Forstwirtschaft, Fischerei	1 084	1 089	1 166	1 153
B-F	Produzierendes Gewerbe	11 025	11 079	11 213	11 464
B-E	Produzierendes Gewerbe ohne Baugewerbe	8 664	8 704	8 785	9 016
B	Bergbau u. Gew. v. Steinen u. Erden	66	69	73	73
C	Verarbeitendes Gewerbe	7 730	7 763	7 831	8 029
10-12	Herst. v. Nahr.- u. Futterm., Getr. u. Tabakerzeugn.	3 773	3 797	3 827	3 889
13-15	Herst. v. Textil-, Bekleid., Leder, Lederw. u. Schuhen	96	93	93	92
16-18	Herst. v. Holzw., Papier, Pappe u. Druckerzeugn.	332	324	349	360
19	Kokerei und Mineralölverarbeitung	15	14	15	15
20	Herst. v. chemischen Erzeugnissen	301	305	302	320
21	Herst. v. pharmazeutischen Erzeugnissen	359	361	362	394
22-23	Herst. v. Gummi- u. Kunststoffwaren, Glas u. Glasw., Keramik, Verarb. v. Steinen u. Erden	392	383	393	395
24-25	Metallerzeugung u. -bearb., H. v. Metallerzeugn.	685	698	703	722
26	Herst. v. DV-Geräten, elektron. u. opt. Erzeugn.	262	260	262	279
27	Herst. v. elektrischen Ausrüstungen	131	129	126	126
28	Maschinenbau	340	346	345	365
29-30	Fahrzeugbau	194	202	204	207
31-33	Herst. v. Möbeln u. sonst. Waren, Rep. u. Install. von Maschinen und Ausrüstungen	850	851	850	865
D	Energieversorgung	306	303	299	313
E	Wasservers.; Abwasser- u. Abfallentsorgung, Beseitigung v. Umweltverschmutzungen	562	569	582	601
F	Baugewerbe	2 361	2 375	2 428	2 448
41-42	Hoch- und Tiefbau	502	507	520	531
43	Vorb. Baustellenarbeiten, Bauinstallation und sonstiges Ausbaugewerbe	1 859	1 868	1 908	1 917
G-U	Dienstleistungsbereiche	170 782	171 278	173 014	176 481
G-I	Handel, Verkehr, Gastgewerbe	49 341	49 255	50 141	50 669
G	Handel; Instandhaltung und Rep. von Kfz	35 677	35 589	35 963	36 314
45	Handel mit Kfz; Instandh. u. Rep. von Kfz	918	932	947	963
46	Großhandel (ohne Handel mit Kfz)	2 038	2 033	2 083	2 159
47	Einzelhandel (ohne Handel mit Kfz)	32 721	32 624	32 933	33 192
H	Verkehr und Lagerei	5 600	5 619	5 632	5 699
I	Gastgewerbe	8 064	8 047	8 546	8 656
J	Information und Kommunikation	1 106	1 079	1 099	1 149
58-60	Verlagswesen, audiovisuelle Medien u. Rundfunk	339	311	312	327
61	Telekommunikation	82	81	82	82
62-63	Informat.technologische DL u. Informat.dienstleistg.	685	687	705	740
K	Finanz- und Versicherungsdienstleistg.	3 993	3 991	4 007	4 239
64	Erbrg. v. Finanzdienstleistg.	2 930	2 881	2 881	3 109
65-66	Versicherungen u. Pensionskassen; mit Finanz- u. Versicherungsdienstleistg. verb. Tätigk.	1 063	1 110	1 126	1 130
L	Grundstücks- und Wohnungswesen	1 260	1 271	1 280	1 283
M-N	Freiberufl., wissenschaftl., techn. Dienstleistg.;				
	sonst. wirtschaftl. Dienstleistg.	24 050	24 150	24 353	24 706
M	Freiberufl., wissenschaftl. u. techn. Dienstleistg.	6 036	6 043	6 117	6 218
69-71	Erbrg. v. freiberufl. u. techn. Dienstleistg.	4 860	4 866	4 917	5 010
72	Forschung und Entwicklung	644	642	645	664
73-75	Sonst. freiberufl., wiss. u. techn. Tätigk., Veterinärw.	532	535	555	544
N	Erbrg. v. sonst. wirtschaftl. Dienstleistg.	18 014	18 107	18 236	18 488
78.2, 78.3	dar. Überlassung von Arbeitskräften	2 318	2 366	2 375	2 246
O-Q	Off. Verwaltung, Verteidigung, Sozialvers.;				
	Erzieh. u. Unterr.; Gesundh.- u. Sozialw.	81 176	81 594	82 070	84 103
O	Öff. Verwaltung, Verteidigung, Sozialvers.	19 359	19 350	19 346	19 852
84.1	dar. Öffentliche Verwaltung	14 993	15 041	15 057	15 491
P	Erziehung und Unterricht	11 255	11 468	11 522	11 793
Q	Gesundheits- und Sozialwesen	50 562	50 776	51 202	52 458
86	Gesundheitswesen	22 357	22 477	22 658	23 035
87-88	Heime und Sozialwesen	28 205	28 299	28 544	29 423
R-U	Kunst, Unterhaltung und Erholung; sonst. Dienstleistg.; Priv. Haushalte; Exterr. Org.	9 856	9 938	10 064	10 332
R	Kunst, Unterhaltung und Erholung	1 231	1 244	1 258	1 293
S	Erbrg. v. sonstigen Dienstleistungen	8 426	8 500	8 612	8 832
T	Priv. Haushalte mit Hauspersonal; Dienstleistg. u. Herst. v. Waren durch priv. Haush. f. d. Eigenbed.	196	.	.	.
U	Exterritoriale Organisationen und Körperschaften	3	.	.	.
	Insgesamt	182 900	183 454	185 403	189 111

Sachsen-Anhalt vom 31.12.2015 bis 31.12.2018
-unterabschnitten (Wohnortprinzip)

Frauen -

31.12.2016	31.03.2017	30.06.2017	30.09.2017	31.12.2017	31.03.2018	30.06.2018	30.09.2018	31.12.2018	WZ 2008
1 095	1 119	1 167	1 164	1 111	1 108	1 143	1 153	1 091	A
11 454	11 441	11 523	11 813	11 786	11 735	11 844	11 800	11 761	B-F
9 002	8 996	9 057	9 294	9 298	9 250	9 322	9 271	9 224	B-E
73	70	69	71	75	70	75	80	87	B
8 009	7 999	8 067	8 260	8 268	8 212	8 263	8 172	8 115	C
3 886	3 873	3 884	3 951	3 941	3 885	3 884	3 698	3 639	10-12
89	94	97	103	102	107	104	110	102	13-15
363	353	349	341	336	345	350	357	350	16-18
16	16	16	17	16	16	14	16	17	19
319	316	316	331	334	332	333	350	364	20
390	380	382	403	417	410	410	421	426	21
383	394	411	423	417	411	428	443	432	22-23
713	728	736	760	766	767	771	789	782	24-25
277	281	284	292	298	292	291	257	261	26
128	123	128	129	129	132	134	149	142	27
362	361	356	350	352	347	351	359	367	28
209	207	208	218	224	228	230	247	257	29-30
874	873	900	942	936	940	963	976	976	31-33
319	323	326	353	353	359	366	389	392	D
601	604	595	610	602	609	618	630	630	E
2 452	2 445	2 466	2 519	2 488	2 485	2 522	2 529	2 537	F
529	525	534	572	565	563	570	568	558	41-42
1 923	1 920	1 932	1 947	1 923	1 922	1 952	1 961	1 979	43
176 465	177 195	179 132	181 081	181 391	181 401	182 463	184 831	184 876	G-U
50 621	50 509	50 587	51 179	51 266	51 148	51 886	52 367	52 367	G-I
36 488	36 348	36 614	36 761	37 118	36 904	37 155	37 597	37 826	G
968	984	994	1 015	1 016	1 014	1 032	1 029	1 031	45
2 128	2 126	2 157	2 167	2 162	2 148	2 149	2 121	2 116	46
33 392	33 238	33 463	33 579	33 940	33 742	33 974	34 447	34 679	47
5 713	5 780	5 075	5 548	5 595	5 687	5 685	5 688	5 726	H
8 420	8 381	8 898	8 870	8 553	8 557	9 046	9 082	8 815	I
1 142	1 143	1 117	1 123	1 149	1 158	1 180	1 181	1 224	J
335	335	338	331	340	332	327	337	354	58-60
84	81	80	72	73	73	71	63	64	61
723	727	699	720	736	753	782	781	806	62-63
4 200	4 202	4 201	4 317	4 310	4 270	4 272	4 341	4 357	K
3 084	3 084	3 073	3 183	3 160	3 130	3 126	3 172	3 183	64
1 116	1 118	1 128	1 134	1 150	1 140	1 146	1 169	1 174	65-66
1 290	1 297	1 264	1 296	1 301	1 295	1 294	1 342	1 359	L
24 508	24 554	24 888	25 108	25 099	25 024	25 347	25 740	25 563	M-N
6 333	6 355	6 542	6 600	6 597	6 723	7 024	7 351	7 387	M
5 099	5 126	5 270	5 337	5 333	5 469	5 721	6 024	6 057	69-71
668	668	697	679	688	680	724	729	739	72
566	561	575	584	576	574	579	598	591	73-75
18 175	18 199	18 346	18 508	18 502	18 301	18 323	18 389	18 176	N
2 052	2 000	2 010	1 975	1 853	1 756	1 713	1 714	1 556	78.2, 78.3
84 451	85 305	86 037	87 738	87 995	88 223	88 222	89 413	89 598	O-Q
19 618	19 456	19 573	20 077	19 989	19 920	19 965	20 454	20 354	O
15 253	15 157	15 279	15 635	15 546	15 517	15 580	15 849	15 766	84.1
11 843	11 856	12 075	12 326	12 399	12 456	12 254	12 337	12 928	P
52 990	53 993	54 389	55 335	55 607	55 847	56 003	56 622	56 316	Q
23 316	23 632	23 788	23 958	23 976	23 941	24 002	24 301	24 465	86
29 674	30 361	30 601	31 377	31 631	31 906	32 001	32 321	31 851	87-88
10 253	10 185	11 038	10 320	10 271	10 283	10 262	10 447	10 408	R-U
1 280	1 285	1 335	1 306	1 319	1 345	1 395	1 408	1 383	R
8 757	8 689	9 508	8 815	8 751	8 737	8 666	8 831	8 817	S
.	.	.	196	198	198	198	.	.	T
.	.	.	3	3	3	3	.	.	U
189 016	189 761	191 828	194 062	194 289	194 251	195 463	197 787	197 741	

8. Sozialversicherungspflichtig Beschäftigte in Sachsen-Anhalt vom

Stichtag		Be- schäftigte insgesamt	Davon im Alter von ... bis unter ... Jahren				
			unter 20	20 bis 25	25 bis 30	30 bis 35	35 bis 40
Insgesamt							
2015	31.12.	848 965	19 792	41 092	88 847	91 451	86 249
2016	31.03.	847 739	17 892	39 878	88 270	91 867	87 798
	30.06.	853 819	16 024	39 799	87 948	93 246	90 010
	30.09.	867 397	22 546	40 864	87 523	94 826	91 801
	31.12.	857 348	20 748	40 324	85 281	94 426	91 993
2017	31.03.	856 626	18 688	40 192	83 952	95 448	93 260
	30.06.	862 674	16 684	40 554	82 734	96 937	94 577
	30.09.	874 361	23 183	41 965	81 498	98 317	95 823
	31.12.	865 932	21 604	41 732	78 909	98 037	95 924
2018	31.03.	862 728	19 527	41 810	76 628	98 793	96 670
	30.06.	866 997	17 428	42 408	75 072	100 084	98 034
	30.09.	877 356	24 181	44 214	73 532	101 014	99 287
	31.12.	869 348	22 291	44 531	70 912	100 848	99 097
darunter: weiblich							
2015	31.12.	408 155	7 749	18 163	41 259	41 554	40 091
2016	31.03.	406 906	6 956	17 596	40 890	41 761	40 674
	30.06.	407 879	6 116	17 408	40 487	42 284	41 295
	30.09.	413 527	8 584	17 804	40 314	43 088	42 182
	31.12.	411 158	7 967	17 561	39 558	43 257	42 479
2017	31.03.	409 891	7 122	17 355	38 854	43 662	42 989
	30.06.	411 084	6 321	17 259	38 021	44 104	43 379
	30.09.	415 887	8 877	17 914	37 336	44 970	43 851
	31.12.	414 087	8 208	17 833	36 328	45 227	44 169
2018	31.03.	411 882	7 321	17 758	35 229	45 621	44 376
	30.06.	412 108	6 477	17 831	34 258	46 032	44 728
	30.09.	416 404	9 061	18 694	33 490	46 680	45 367
	31.12.	414 502	8 340	18 864	32 500	46 880	45 447

31.12.2015 bis 31.12.2018 nach Altersgruppen (Wohnortprinzip)

Davon im Alter von ... bis unter ... Jahren						Stichtag
40 bis 45	45 bis 50	50 bis 55	55 bis 60	60 bis 65	65 und mehr	
Insgesamt						
84 464	116 063	134 312	114 053	67 805	4 837	31.12. 2015
83 172	115 626	134 527	115 073	68 958	4 678	31.03. 2016
82 488	115 975	135 574	117 272	70 567	4 916	30.06.
81 798	115 995	135 749	119 208	71 852	5 235	30.09.
79 566	114 329	133 561	119 337	72 357	5 426	31.12.
78 743	114 102	133 836	120 791	72 204	5 410	31.03. 2017
79 257	114 082	134 167	123 153	74 767	5 762	30.06.
80 366	112 891	133 813	124 824	75 511	6 170	30.09.
80 484	109 853	131 904	124 920	76 201	6 364	31.12.
81 277	108 219	131 160	126 058	76 324	6 262	31.03. 2018
82 773	107 329	131 039	128 088	78 132	6 610	30.06.
83 702	105 943	130 102	129 640	78 752	6 989	30.09.
83 927	103 698	127 660	129 741	79 334	7 309	31.12.
darunter: weiblich						
40 140	57 636	67 773	58 246	34 037	1 507	31.12. 2015
39 333	57 146	67 656	58 634	34 784	1 476	31.03. 2016
38 876	56 870	67 956	59 478	35 569	1 540	30.06.
38 479	56 818	68 052	60 359	36 235	1 612	30.09.
37 616	56 278	67 341	60 635	36 773	1 693	31.12.
37 085	55 845	67 353	61 272	36 601	1 753	31.03. 2017
37 107	55 592	67 272	62 210	37 882	1 937	30.06.
37 639	54 915	66 985	63 014	38 265	2 121	30.09.
37 919	53 680	66 236	63 332	38 903	2 252	31.12.
38 190	52 738	65 696	63 896	38 896	2 161	31.03. 2018
38 725	51 955	65 311	64 709	39 781	2 301	30.06.
39 313	51 139	64 840	65 453	39 917	2 450	30.09.
39 516	50 226	63 854	65 695	40 555	2 625	31.12.

9. Sozialversicherungspflichtig Beschäftigte in Sachsen-Anhalt

9.1 Sozialversicherungspflichtig Beschäftigte in Sachsen-Anhalt

Kreisfreie Stadt							
Landkreis	31.12.	31.03.	30.06.	30.09.	31.12.	31.03.	30.06.
Land	2015	2016	2016	2016	2016	2017	2017
Dessau-Roßlau, Stadt	30 033	29 927	30 104	30 464	30 159	30 042	30 206
Halle (Saale), Stadt	82 803	82 914	83 287	84 685	84 554	84 515	84 975
Magdeburg, Landeshauptstadt	87 748	88 021	88 710	90 454	90 272	90 308	91 149
Altmarkkreis Salzwedel	35 793	35 582	35 814	36 231	35 595	35 561	35 629
Anhalt-Bitterfeld	62 172	61 846	62 166	63 030	62 343	62 069	62 495
Börde	73 800	73 582	73 903	74 942	73 991	73 888	74 238
Burgenlandkreis	70 104	70 092	70 850	72 070	71 169	71 231	71 986
Harz	84 103	83 829	84 559	85 809	84 443	84 101	84 771
Jerichower Land	35 239	35 287	35 611	36 121	35 485	35 588	35 787
Mansfeld-Südharz	49 791	49 703	50 206	51 112	50 155	50 168	50 578
Saalekreis	75 638	75 391	75 726	76 957	76 160	76 067	76 442
Salzlandkreis	71 098	71 133	71 395	72 640	71 635	71 812	72 190
Stendal	41 445	41 336	41 837	42 476	41 888	41 760	41 994
Wittenberg	49 198	49 096	49 651	50 406	49 499	49 516	50 234
Sachsen-Anhalt	848 965	847 739	853 819	867 397	857 348	856 626	862 674

vom 31.12.2015 bis 31.12.2018 nach Kreisen (Wohnortprinzip)

vom 31.12.2015 bis 31.12.2018 nach Kreisen (Wohnortprinzip)

- Insgesamt -

30.09. 2017	31.12. 2017	31.03. 2018	30.06. 2018	30.09. 2018	31.12. 2018	Kreisfreie Stadt Landkreis Land
30 514	30 355	30 200	30 295	30 523	30 229	Dessau-Roßlau, Stadt
86 260	85 964	85 974	86 457	87 844	87 441	Halle (Saale), Stadt
92 575	92 345	92 217	92 844	94 101	93 818	Magdeburg, Landeshauptstadt
36 116	35 641	35 562	35 567	35 975	35 415	Altmarkkreis Salzwedel
63 217	62 513	62 074	62 210	62 905	62 095	Anhalt-Bitterfeld
75 163	74 496	74 093	74 217	75 045	74 213	Börde
72 996	72 322	72 112	72 420	73 353	72 705	Burgenlandkreis
85 930	84 854	84 353	85 005	85 862	84 649	Harz
36 201	35 660	35 588	35 892	36 319	35 772	Jerichower Land
51 186	50 386	50 148	50 403	51 080	50 208	Mansfeld-Südharz
77 477	76 814	76 507	76 783	77 742	77 082	Saalekreis
73 302	72 525	72 189	72 458	73 298	72 415	Salzlandkreis
42 573	41 972	41 773	41 894	42 150	42 763	Stendal
50 851	50 085	49 938	50 552	51 159	50 543	Wittenberg
874 361	865 932	862 728	866 997	877 356	869 348	Sachsen-Anhalt

9.2 Sozialversicherungspflichtig Beschäftigte in Sachsen-Anhalt

Kreisfreie Stadt	31.12.	31.03.	30.06.	30.09.	31.12.	31.03.	30.06.
Landkreis	2015	2016	2016	2016	2016	2017	2017
Land							
Dessau-Roßlau, Stadt	15 178	15 103	15 275	15 494	15 298	15 253	15 387
Halle (Saale), Stadt	41 812	41 960	42 358	43 235	43 039	43 109	43 581
Magdeburg, Landeshauptstadt	44 620	44 831	45 466	46 465	46 328	46 478	47 177
Altmarkkreis Salzwedel	19 117	18 990	19 205	19 469	19 015	19 038	19 145
Anhalt-Bitterfeld	32 578	32 431	32 740	33 195	32 663	32 553	32 884
Börde	38 443	38 376	38 727	39 287	38 546	38 544	38 903
Burgenlandkreis	37 466	37 536	38 152	38 851	38 178	38 263	38 762
Harz	43 544	43 556	44 054	44 762	43 790	43 745	44 190
Jerichower Land	18 200	18 256	18 542	18 813	18 367	18 461	18 609
Mansfeld-Südharz	26 228	26 207	26 617	27 151	26 410	26 474	26 783
Saalekreis	39 147	39 021	39 281	40 012	39 317	39 382	39 696
Salzlandkreis	37 366	37 465	37 726	38 525	37 742	37 896	38 285
Stendal	21 584	21 617	21 929	22 325	21 799	21 782	21 973
Wittenberg	25 527	25 484	25 868	26 286	25 698	25 757	26 215
Sachsen-Anhalt	440 810	440 833	445 940	453 870	446 190	446 735	451 590

vom 31.12.2015 bis 31.12.2018 nach Kreisen (Wohnortprinzip)

- Männer -

30.09. 2017	31.12. 2017	31.03. 2018	30.06. 2018	30.09. 2018	31.12. 2018	Kreisfreie Stadt Landkreis Land
15 549	15 449	15 390	15 511	15 657	15 437	Dessau-Roßlau, Stadt
44 413	44 114	44 267	44 772	45 601	45 313	Halle (Saale), Stadt
48 118	47 857	47 879	48 479	49 237	49 069	Magdeburg, Landeshauptstadt
19 426	19 077	19 003	19 075	19 266	18 893	Altmarkkreis Salzwedel
33 300	32 763	32 612	32 795	33 238	32 600	Anhalt-Bitterfeld
39 438	38 898	38 697	38 910	39 400	38 734	Börde
39 347	38 811	38 732	39 002	39 509	39 056	Burgenlandkreis
44 822	43 983	43 819	44 331	44 784	43 909	Harz
18 837	18 493	18 438	18 688	18 947	18 574	Jerichower Land
27 132	26 530	26 451	26 669	27 072	26 495	Mansfeld-Südharz
40 309	39 787	39 733	39 978	40 510	39 963	Saalekreis
38 888	38 224	38 091	38 360	38 860	38 250	Salzlandkreis
22 367	21 836	21 771	21 925	22 101	22 188	Stendal
26 528	26 023	25 963	26 394	26 770	26 365	Wittenberg
458 474	451 845	450 846	454 889	460 952	454 846	Sachsen-Anhalt

9.3 Sozialversicherungspflichtig Beschäftigte in Sachsen-Anhalt

Kreisfreie Stadt	31.12.	31.03.	30.06.	30.09.	31.12.	31.03.	30.06.
Landkreis	2015	2016	2016	2016	2016	2017	2017
Land							
Dessau-Roßlau, Stadt	14 855	14 824	14 829	14 970	14 861	14 789	14 819
Halle (Saale), Stadt	40 991	40 954	40 929	41 450	41 515	41 406	41 394
Magdeburg, Landeshauptstadt	43 128	43 190	43 244	43 989	43 944	43 830	43 972
Altmarkkreis Salzwedel	16 676	16 592	16 609	16 762	16 580	16 523	16 484
Anhalt-Bitterfeld	29 594	29 415	29 426	29 835	29 680	29 516	29 611
Börde	35 357	35 206	35 176	35 655	35 445	35 344	35 335
Burgenlandkreis	32 638	32 556	32 698	33 219	32 991	32 968	33 224
Harz	40 559	40 273	40 505	41 047	40 653	40 356	40 581
Jerichower Land	17 039	17 031	17 069	17 308	17 118	17 127	17 178
Mansfeld-Südharz	23 563	23 496	23 589	23 961	23 745	23 694	23 795
Saalekreis	36 491	36 370	36 445	36 945	36 843	36 685	36 746
Salzlandkreis	33 732	33 668	33 669	34 115	33 893	33 916	33 905
Stendal	19 861	19 719	19 908	20 151	20 089	19 978	20 021
Wittenberg	23 671	23 612	23 783	24 120	23 801	23 759	24 019
Sachsen-Anhalt	408 155	406 906	407 879	413 527	411 158	409 891	411 084

vom 31.12.2015 bis 31.12.2018 nach Kreisen (Wohnortprinzip)

- Frauen -

30.09. 2017	31.12. 2017	31.03. 2018	30.06. 2018	30.09. 2018	31.12. 2018	Kreisfreie Stadt Landkreis Land
14 965	14 906	14 810	14 784	14 866	14 792	Dessau-Roßlau, Stadt
41 847	41 850	41 707	41 685	42 243	42 128	Halle (Saale), Stadt
44 457	44 488	44 338	44 365	44 864	44 749	Magdeburg, Landeshauptstadt
16 690	16 564	16 559	16 492	16 709	16 522	Altmarkkreis Salzwedel
29 917	29 750	29 462	29 415	29 667	29 495	Anhalt-Bitterfeld
35 725	35 598	35 396	35 307	35 645	35 479	Börde
33 649	33 511	33 380	33 418	33 844	33 649	Burgenlandkreis
41 108	40 871	40 534	40 674	41 078	40 740	Harz
17 364	17 167	17 150	17 204	17 372	17 198	Jerichower Land
24 054	23 856	23 697	23 734	24 008	23 713	Mansfeld-Südharz
37 168	37 027	36 774	36 805	37 232	37 119	Saalekreis
34 414	34 301	34 098	34 098	34 438	34 165	Salzlandkreis
20 206	20 136	20 002	19 969	20 049	20 575	Stendal
24 323	24 062	23 975	24 158	24 389	24 178	Wittenberg
415 887	414 087	411 882	412 108	416 404	414 502	Sachsen-Anhalt

10. Sozialversicherungspflichtig Beschäftigte in Sachsen-Anhalt vom

10.1 Sozialversicherungspflichtig Beschäftigte in Sachsen-Anhalt

- Land- und

Kreisfreie Stadt	31.12.	31.03.	30.06.	30.09.	31.12.	31.03.	30.06.
Landkreis	2015	2016	2016	2016	2016	2017	2017
Land							
Dessau-Roßlau, Stadt	208	209	206	209	199	210	211
Halle (Saale), Stadt	111	122	129	119	119	124	125
Magdeburg, Landeshauptstadt	131	134	135	127	114	117	128
Altmarkkreis Salzwedel	1 570	1 608	1 602	1 568	1 493	1 560	1 556
Anhalt-Bitterfeld	1 196	1 212	1 272	1 280	1 166	1 173	1 213
Börde	1 637	1 690	1 720	1 752	1 598	1 639	1 663
Burgenlandkreis	1 251	1 286	1 312	1 311	1 205	1 244	1 270
Harz	1 379	1 457	1 490	1 500	1 306	1 419	1 463
Jerichower Land	1 118	1 166	1 179	1 163	1 105	1 124	1 131
Mansfeld-Südharz	951	959	968	997	934	961	968
Saalekreis	1 227	1 269	1 286	1 288	1 207	1 207	1 214
Salzlandkreis	1 138	1 095	1 140	1 174	1 108	1 111	1 123
Stendal	1 748	1 770	1 788	1 811	1 708	1 764	1 759
Wittenberg	1 334	1 385	1 418	1 409	1 311	1 353	1 374
Sachsen-Anhalt	14 999	15 362	15 645	15 708	14 573	15 006	15 198

31.12.2015 bis 31.12.2018 nach Kreisen und Wirtschaftsabschnitten (Wohnortprinzip)

vom 31.12.2015 bis 31.12.2018 nach Kreisen (Wohnortprinzip)

Forstwirtschaft, Fischerei -

30.09. 2017	31.12. 2017	31.03. 2018	30.06. 2018	30.09. 2018	31.12. 2018	Kreisfreie Stadt Landkreis Land
218	207	200	202	195	185	Dessau-Roßlau, Stadt
125	114	117	127	134	123	Halle (Saale), Stadt
120	107	116	123	113	99	Magdeburg, Landeshauptstadt
1 558	1 497	1 539	1 542	1 535	1 443	Altmarkkreis Salzwedel
1 218	1 126	1 090	1 168	1 150	1 049	Anhalt-Bitterfeld
1 695	1 563	1 611	1 666	1 677	1 559	Börde
1 275	1 210	1 237	1 249	1 300	1 257	Burgenlandkreis
1 472	1 306	1 392	1 437	1 435	1 265	Harz
1 141	1 064	1 088	1 103	1 089	1 028	Jerichower Land
974	939	954	974	976	917	Mansfeld-Südharz
1 217	1 155	1 160	1 158	1 155	1 085	Saalekreis
1 173	1 122	1 126	1 128	1 192	1 123	Salzlandkreis
1 772	1 674	1 699	1 710	1 691	1 682	Stendal
1 343	1 275	1 317	1 374	1 338	1 257	Wittenberg
15 301	14 359	14 646	14 961	14 980	14 072	Sachsen-Anhalt

10.2 Sozialversicherungspflichtig Beschäftigte in Sachsen-Anhalt

- Produzierendes

Kreisfreie Stadt	31.12.	31.03.	30.06.	30.09.	31.12.	31.03.	30.06.
Landkreis	2015	2016	2016	2016	2016	2017	2017
Land							
Dessau-Roßlau, Stadt	8 493	8 438	8 429	8 544	8 406	8 374	8 367
Halle (Saale), Stadt	14 548	14 559	14 642	14 883	14 590	14 610	14 637
Magdeburg, Landeshauptstadt	18 269	18 420	18 602	18 882	18 611	18 657	18 805
Altmarkkreis Salzwedel	11 778	11 728	11 770	11 933	11 754	11 819	11 876
Anhalt-Bitterfeld	20 618	20 654	20 688	20 950	20 609	20 457	20 517
Börde	22 900	22 850	22 981	23 243	22 873	22 859	22 988
Burgenlandkreis	23 229	23 217	23 709	24 105	23 775	23 849	24 159
Harz	26 787	26 652	26 869	27 127	26 621	26 439	26 644
Jerichower Land	10 674	10 737	10 860	10 959	10 625	10 744	10 845
Mansfeld-Südharz	15 578	15 508	15 773	16 033	15 630	15 445	15 547
Saalekreis	21 593	21 464	21 544	21 811	21 379	21 292	21 351
Salzlandkreis	22 542	22 483	22 566	22 941	22 477	22 568	22 767
Stendal	11 241	11 208	11 332	11 506	11 203	11 230	11 332
Wittenberg	16 596	16 503	16 627	16 909	16 586	16 497	16 606
Sachsen-Anhalt	244 846	244 421	246 392	249 826	245 139	244 840	246 441

vom 31.12.2015 bis 31.12.2018 nach Kreisen (Wohnortprinzip)

Gewerbe -

30.09. 2017	31.12. 2017	31.03. 2018	30.06. 2018	30.09. 2018	31.12. 2018	Kreisfreie Stadt Landkreis Land
8 474	8 405	8 382	8 462	8 525	8 473	Dessau-Roßlau, Stadt
14 926	14 644	14 753	14 875	15 023	14 762	Halle (Saale), Stadt
19 156	18 865	18 842	19 026	19 294	19 084	Magdeburg, Landeshauptstadt
12 042	11 913	11 886	11 942	12 030	11 763	Altmarkkreis Salzwedel
20 705	20 408	20 337	20 410	20 717	20 475	Anhalt-Bitterfeld
23 313	23 092	22 913	23 031	23 258	22 824	Börde
24 490	24 167	24 192	24 290	24 590	24 391	Burgenlandkreis
26 977	26 569	26 468	26 707	27 030	26 721	Harz
10 934	10 715	10 721	10 876	11 025	10 865	Jerichower Land
15 791	15 566	15 689	15 900	16 125	15 823	Mansfeld-Südharz
21 669	21 372	21 385	21 487	21 762	21 450	Saalekreis
23 063	22 719	22 690	22 787	22 993	22 755	Salzlandkreis
11 584	11 309	11 389	11 507	11 615	11 728	Stendal
16 847	16 642	16 705	16 829	17 221	17 178	Wittenberg
249 971	246 386	246 352	248 129	251 208	248 292	Sachsen-Anhalt

10.3 Sozialversicherungspflichtig Beschäftigte in Sachsen-Anhalt

- Handel, Verkehr und

Kreisfreie Stadt	31.12.	31.03.	30.06.	30.09.	31.12.	31.03.	30.06.
Landkreis	2015	2016	2016	2016	2016	2017	2017
Land							
Dessau-Roßlau, Stadt	5 991	5 963	6 052	6 085	6 051	5 977	5 950
Halle (Saale), Stadt	17 966	17 896	17 881	18 172	18 162	18 034	18 044
Magdeburg, Landeshauptstadt	18 518	18 391	18 467	18 894	18 853	18 689	18 800
Altmarkkreis Salzwedel	7 531	7 467	7 507	7 514	7 324	7 210	7 249
Anhalt-Bitterfeld	13 193	13 130	13 195	13 430	13 373	13 319	13 175
Börde	17 670	17 545	17 603	17 915	17 863	17 843	17 887
Burgenlandkreis	15 641	15 572	15 734	16 109	15 900	15 858	15 850
Harz	18 941	18 751	19 115	19 429	19 088	18 824	19 015
Jerichower Land	7 182	7 166	7 174	7 263	7 183	7 215	7 263
Mansfeld-Südharz	11 157	11 072	11 150	11 335	11 127	11 094	10 975
Saalekreis	17 806	17 689	17 767	18 171	18 167	18 198	18 103
Salzlandkreis	14 901	14 914	15 072	15 314	15 041	14 989	15 010
Stendal	8 917	8 832	8 962	9 112	8 983	8 834	8 956
Wittenberg	10 025	10 027	10 212	10 340	10 153	10 163	10 201
Sachsen-Anhalt	185 439	184 415	185 891	189 083	187 268	186 247	186 478

vom 31.12.2015 bis 31.12.2018 nach Kreisen (Wohnortprinzip)

Lagerei, Gastgewerbe -

30.09. 2017	31.12. 2017	31.03. 2018	30.06. 2018	30.09. 2018	31.12. 2018	Kreisfreie Stadt Landkreis Land
6 077	6 071	6 085	6 117	6 191	6 126	Dessau-Roßlau, Stadt
18 478	18 766	18 768	19 059	19 973	20 086	Halle (Saale), Stadt
19 237	19 166	19 114	19 400	19 993	20 217	Magdeburg, Landeshauptstadt
7 330	7 237	7 242	7 196	7 298	7 240	Altmarkkreis Salzwedel
13 501	13 486	13 382	13 459	13 738	13 603	Anhalt-Bitterfeld
18 163	18 044	18 055	18 005	18 242	18 160	Börde
16 162	16 117	16 069	16 163	16 407	16 236	Burgenlandkreis
19 395	19 202	19 019	19 223	19 327	19 157	Harz
7 383	7 307	7 251	7 334	7 440	7 304	Jerichower Land
11 348	11 199	11 143	11 171	11 349	11 270	Mansfeld-Südharz
18 447	18 509	18 470	18 532	18 995	19 053	Saalekreis
15 275	15 170	15 129	15 270	15 495	15 253	Salzlandkreis
9 021	8 886	8 839	8 900	9 017	9 128	Stendal
10 408	10 331	10 231	10 485	10 577	10 407	Wittenberg
190 225	189 491	188 797	190 314	194 042	193 240	Sachsen-Anhalt

10.4 Sozialversicherungspflichtig Beschäftigte in Sachsen-Anhalt

- Sonstige

Kreisfreie Stadt	31.12.	31.03.	30.06.	30.09.	31.12.	31.03.	30.06.
Landkreis	2015	2016	2016	2016	2016	2017	2017
Land							
Dessau-Roßlau, Stadt	15 340	15 316	15 417	15 623	15 503	15 481	15 676
Halle (Saale), Stadt	50 178	50 330	50 630	51 503	51 682	51 730	52 155
Magdeburg, Landeshauptstadt	50 824	51 070	51 501	52 546	52 692	52 842	53 412
Altmarkkreis Salzwedel	14 914	14 779	14 935	15 216	15 024	14 970	14 948
Anhalt-Bitterfeld	27 165	26 850	27 007	27 369	27 195	27 116	27 587
Börde	31 590	31 488	31 595	32 017	31 657	31 546	31 700
Burgenlandkreis	29 983	30 016	30 077	30 544	30 288	30 279	30 703
Harz	36 994	36 966	37 083	37 749	37 426	37 419	37 648
Jerichower Land	16 265	16 213	16 397	16 735	16 572	16 505	16 547
Mansfeld-Südharz	22 102	22 164	22 314	22 746	22 463	22 666	23 087
Saalekreis	35 011	34 968	35 123	35 683	35 406	35 347	35 746
Salzlandkreis	32 514	32 636	32 613	33 207	33 006	33 142	33 285
Stendal	19 538	19 525	19 754	20 044	19 994	19 930	19 944
Wittenberg	21 243	21 172	21 394	21 747	21 449	21 501	22 053
Sachsen-Anhalt	403 661	403 493	405 840	412 729	410 357	410 474	414 491

vom 31.12.2015 bis 31.12.2018 nach Kreisen (Wohnortprinzip)

Dienstleistungen -

30.09. 2017	31.12. 2017	31.03. 2018	30.06. 2018	30.09. 2018	31.12. 2018	Kreisfreie Stadt Landkreis Land
15 744	15 672	15 532	15 514	15 608	15 445	Dessau-Roßlau, Stadt
52 725	52 439	52 332	52 389	52 704	52 466	Halle (Saale), Stadt
54 061	54 205	54 138	54 294	54 691	54 416	Magdeburg, Landeshauptstadt
15 186	14 994	14 895	14 886	15 112	14 969	Altmarkkreis Salzwedel
27 792	27 493	27 265	27 139	27 276	26 967	Anhalt-Bitterfeld
31 991	31 794	31 514	31 512	31 866	31 670	Börde
31 068	30 828	30 607	30 716	31 056	30 821	Burgenlandkreis
38 084	37 775	37 474	37 635	38 069	37 505	Harz
16 743	16 574	16 527	16 574	16 761	16 575	Jerichower Land
23 073	22 675	22 354	22 358	22 628	22 134	Mansfeld-Südharz
36 137	35 777	35 486	35 602	35 829	35 492	Saalekreis
33 788	33 513	33 244	33 271	33 611	33 277	Salzlandkreis
20 194	20 103	19 846	19 777	19 827	20 225	Stendal
22 252	21 837	21 683	21 861	22 020	21 700	Wittenberg
418 838	415 679	412 897	413 528	417 058	413 662	Sachsen-Anhalt

Veröffentlichungen im Statistischen Landesamt Sachsen-Anhalt

Im Monat Oktober 2019 erschienen

Bestell-Nr.	Kennziffer/Periodizität	Titel	Preis Print (in EUR)
1 Z 0 03	Z	Statistisches Monatsheft 10/2019	5,50
3 A 1 13	A I, VI j/18	Ergebnisse des Mikrozensus: Haushalt und Familie Jahr 2018	5,00
3 A 1 17	A I j/18	Einbürgerungen Jahr 2018	4,00
3 A 5 01	A V j/18	Bodenfläche nach Art der tatsächlichen Nutzung Stichtag: 31.12.2018	9,00
3 B 2 02	B II j/18	Berufsbildung: Auszubildende und Prüfungen Stand: 31.12.2018	12,50
3 B 3 01	B III j/18	Studierende an Hochschulen Stand: 2018	6,50
3 B 3 04	B III j/18	Personal an Hochschulen Stand: 01.12.2018	3,50
3 B 6 02	B VI j/18	Strafverfolgung 2018	7,00
3 C 3 01	C III j/19	Viehbestände: Rinder und Schweine: Endgültige Ergebnisse Stand: 3. Mai 2019	2,50
3 E 1 02	E I m-7/19	Tätige Personen, Umsatz im Verarbeitenden Gewerbe sowie im Bergbau und der Gewinnung von Steinen und Erden Juli 2019: Vorläufige Ergebnisse Betriebe mit 50 und mehr tätigen Personen	5,00
3 E 2 01	E II m-7/19	Umsatz, Tätige Personen, Auftragseingang und Auftragsbestand im Baugewerbe Juli 2019	2,50
3 G 1 01	G I m-7/19	Entwicklung von Umsatz und Beschäftigten im Einzelhandel vorläufige Ergebnisse Juli 2019	2,00
3 G 4 01	G IV m-6/19	Gäste und Übernachtungen im Reiseverkehr, Beherbergungskapazität Juni 2019, Januar bis Juni 2019, Vorläufige Ergebnisse	6,00
3 G 4 01	G IV m-7/19	Gäste und Übernachtungen im Reiseverkehr, Beherbergungskapazität Juli 2019, Januar bis Juli 2019, Vorläufige Ergebnisse	6,00
3 G 4 02	G IV m-7/19	Entwicklung von Umsatz und Beschäftigten im Gastgewerbe vorläufige Ergebnisse Juli 2019	2,00



Bestellnummer: 3A602

<https://statistik.sachsen-anhalt.de>



A VI
j/18