

Statistischer Bericht



Hochschulen, Hochschulfinanzen

**Akademische, staatliche
und kirchliche
Abschlussprüfungen**

Prüfungsjahr 2023

2022 2023 2024



SACHSEN-ANHALT
Statistisches Landesamt

#moderndenken

Herausgabemonat Oktober 2024

Inhaltliche Verantwortung:

Dezernat Bildung, Soziales, Gesundheit
Frau Leuchte Telefon: 0345 2318-205

Pressesprecherin/Dezernatsleiterin Öffentlichkeitsarbeit:

Frau Richter-Grünwald Telefon: 0345 2318-702

Informations- und Auskunftsdienst:

Frau Hannemann Telefon: 0345 2318-777
Frau Booch Telefon: 0345 2318-715
Herr Friedl Telefon: 0345 2318-719
 Telefax: 0345 2318-913
 E-Mail: info@statistik.sachsen-anhalt.de
 Internet: <https://statistik.sachsen-anhalt.de>
 Twitter: @StatistikLSA

Vertrieb: Telefon: 0345 2318-718
 E-Mail: shop@statistik.sachsen-anhalt.de

**Bibliothek und
Besucherdienst:** Merseburger Straße 2
 Montag - Freitag: 8.00 Uhr - 12.00 Uhr
 Telefon: 0345 2318-714
 E-Mail: bibliothek@statistik.sachsen-anhalt.de

**Schriftliche
Bestellungen an:** Statistisches Landesamt Sachsen-Anhalt
 Öffentlichkeitsarbeit
 Postfach 20 11 56
 06012 Halle (Saale)


Herausgabe: Statistisches Landesamt Sachsen-Anhalt

© Statistisches Landesamt Sachsen-Anhalt, Halle (Saale) 2024
 Auszugsweise Vervielfältigung und Verbreitung mit Quellenangabe gestattet.

Bezug: Preis: 6,00 Euro - Bestell-Nr.: 3B303
 kostenfrei als PDF-Datei verfügbar - Bestell-Nr.: 6B303

Foto: By Sane [CC BY-SA 3.0 (<https://creativecommons.org/licenses/by-sa/3.0/>)], from Wikimedia
 Commons; Bearbeitung: Helligkeit;File:Cottbus University Audimax.jpg

Statistischer Bericht



Hochschulen,
Hochschulfinanzen

Akademische, staatliche
und kirchliche
Abschlussprüfungen

Prüfungsjahr 2023

Land Sachsen-Anhalt

Inhaltsverzeichnis

	Seite
Vorbemerkungen	4
Begriffserläuterungen	4
Übersichten	
1. Hochschulen im Land Sachsen-Anhalt im Prüfungsjahr 2023	6
2. Bestandene Abschlussprüfungen seit dem Prüfungsjahr 1993 nach Hochschularten	7
Grafiken	
1. Bestandene Abschlussprüfungen im Prüfungsjahr 2023 nach Fächergruppen	8
2. Abschlussprüfungen im Prüfungsjahr 2023 nach der Note der Abschlussprüfung	8
3. Bestandene Abschlussprüfungen im Prüfungsjahr 2023 nach Prüfungsgruppen	35
Tabellen	
1. Bestandene Abschlussprüfungen im Prüfungsjahr 2023 nach Fächer- und Prüfungsgruppen und ausgewählten Hochschularten	9
2. Bestandene Abschlussprüfungen von Absolventinnen und Absolventen eines Erststudiums im Prüfungsjahr 2023 nach Fächer- und Prüfungsgruppen, Fachsemestern und ausgewählten Hochschularten	20
3. Bestandene Abschlussprüfungen im Prüfungsjahr 2023 nach Fächer- und Prüfungsgruppen, der Note der Abschlussprüfung und ausgewählten Hochschularten	25
4. Bestandene Abschlussprüfungen von Absolventinnen und Absolventen eines Erststudiums oder Konsekutivem Masterstudiums im Prüfungsjahr 2023 nach Fächer- und Prüfungsgruppen und ausgewählten Hochschularten	36
5. Bestandene Abschlussprüfungen von ausländischen Absolventinnen und Absolventen im Prüfungsjahr 2023 nach Staatsangehörigkeit und Fächergruppen (des 1. Studienfachs) an Hochschulen insgesamt	45
6. Endgültig nicht bestandene Abschlussprüfungen im Prüfungsjahr 2023 nach Fächer- und Prüfungsgruppen sowie Fachsemestern an Hochschulen insgesamt	52

Vorbemerkungen

Der vorliegende Bericht des Statistischen Landesamtes Sachsen-Anhalt basiert auf der Grundlage einer seit dem Wintersemester 1992/93 bundeseinheitlich bei allen Hochschulen zu den Abschlussprüfungen durchgeführten Erhebung. Er schließt an den Bericht für das Prüfungsjahr 2022 an und beinhaltet Daten zu den im Prüfungsjahr 2023 an den Hochschulen und Landesprüfungsämtern durchgeführten Abschlussprüfungen. Das Prüfungsjahr 2023 umfasst das Wintersemester 2022/23 und das Sommersemester 2023.

Rechtsgrundlage ist das Gesetz über die Statistik für das Hochschulwesen sowie für die Berufsakademien (Hochschulstatistikgesetz - HStatG) vom 2. November 1990 (BGBl. I S. 2414), zuletzt geändert durch Artikel 3 des Gesetzes vom 7. Dezember 2016 (BGBl. I S. 2826) i. V. m. dem Bundesstatistikgesetz in der Fassung der Bekanntmachung vom 20. Oktober 2016 (BGBl. I S. 2394) zuletzt geändert durch Artikel 5 des Gesetzes vom 20. Dezember 2022 (BGBl. I S. 2727).

Entsprechend der im HStatG festgelegten Auskunftspflicht wurden alle nach Landesrecht staatlich anerkannten Hochschulen (Universitäten, Theologischen Hochschulen und Kunsthochschulen), Fachhochschulen und Verwaltungsfachhochschulen (siehe Übersicht der Hochschulen des Landes Sachsen-Anhalt im Prüfungsjahr 2023, Seite 6) in die Erhebung einbezogen.

Die Erhebung der Daten wurde entsprechend den Festlegungen des HStatG als Individualmeldung bei den Hochschulverwaltungen durchgeführt. Die Aufbereitung der Einzeldaten und die Ergebniserhebung erfolgte im Statistischen Landesamt nach einem bundeseinheitlichen Programm. Alle Tabellen dieses Berichtes wurden aus bereinigten, endgültigen Daten zusammengestellt, die in gleicherweise auch für die Gewinnung von Bundesergebnissen Verwendung finden.

Begriffserläuterungen

Abschlussprüfungen werden in der amtlichen Statistik durch Individualmeldungen der Prüfungsämter der Hochschulen bzw. Fakultäten sowie der staatlichen und kirchlichen Prüfungsämter nachgewiesen. Statistisch erfasst werden alle bestandenen oder endgültig nicht bestandenen Abschlussprüfungen und Promotionen.

Abschlussprüfungen sind alle Prüfungen, die ein Hochschulstudium abschließen, Vor- und Zwischenprüfungen werden in der Prüfungsstatistik nicht erfasst, wohl aber Abschlüsse von Aufbau-, Ergänzungs-, Zusatz- und Zweitstudiengängen. Desgleichen werden Abschlussprüfungen bei staatlichen oder kirchlichen Prüfungsämtern erfasst, nicht dagegen Laufbahnprüfungen wie die 2. Staatsprüfung als Abschluss der Referendarausbildung.

In den Tabellen dieses Berichtes wird z. T. nach Erst- und weiteren Abschlüssen unterschieden. Die Auswertung der Erstabschlüsse liefert Angaben zur Personenzahl der Hochschulabsolventen, die Gesamtzahl der Abschlussprüfungen liefert Fallzahlen, da ein Teil der Absolventen mehrere Prüfungen ablegt. Die Angaben zur Fachstudiendauer beziehen sich ausschließlich auf die Prüfungsabschlüsse eines Erststudiums, da unterschiedliche Anrechnungszeiten bei Zweitabschlüssen unter Umständen zu starken Verzerrungen bei der Fachstudiendauer führen.

Fächergruppen sind die Zusammenfassung mehrerer Studienbereiche zu jetzt 8 großen Gruppen. Zum Wintersemester 2015/16 fand eine Revision der Fächersystematiken in der Hochschulstatistik statt. Studienfächer wurden zu einem Studienfach zusammengefasst, Studienbereiche wurden anderen Fächergruppen zugeordnet und Fächergruppen erhielten neue Bezeichnungen.

Studienbereiche sind die Zusammenfassung mehrerer verwandter Studienfächer der Studierenden- und Prüfungsstatistik.

Studienfächer sind nach den Definitionen der Hochschulstatistik die in Prüfungsordnungen festgelegten, ggf. sinngemäß vereinheitlichten Bezeichnungen für wissenschaftliche oder künstlerische Disziplinen, in denen ein wissenschaftlicher oder künstlerischer Abschluss möglich ist. Für Zwecke der bundeseinheitlichen Studierenden- und Prüfungsstatistik wird eine Fächersystematik benutzt, in der sehr spezielle hochschulinterne Studienfächer einer entsprechenden Schlüsselposition zugeordnet werden.

Hochschulsemester umfassen die gesamte Studienzeit an deutschen Hochschulen (einschließlich ehemalige DDR) mit laufendem Berichtsemester sowie Urlaubs- und Praxissemester.

Fachsemester sind im Hinblick auf die angestrebte Abschlussprüfung im Studiengang verbrachte Semester einschließlich des Berichtsemesters und eventuell von der Hochschule für das Studium anerkannte Semester aus anderen Studiengängen im In- und Ausland.

Prüfungsgruppen sind Zusammenfassungen von Abschlussprüfungen. In dem vorliegenden Bericht werden die Abschlussprüfungen je Fächergruppe und Prüfungsgruppe nachgewiesen. Im Zuge der Umsetzung des „Bologna-Abkommens“ (das Studiensystem in Europa zu vereinheitlichen) werden im Land Sachsen-Anhalt zunehmend die Diplom- und Magisterstudiengänge durch die neuen Hochschulabschlüsse Bachelor und Master abgelöst.

Im Prüfungsjahr 2023 wurden an den Hochschulen Sachsen-Anhalts bzw. vor den Landesprüfungsämtern in folgenden Prüfungsgruppen Abschlussprüfungen abgelegt:

- **Universitärer Abschluss (ohne LA)**
(Magister, Lizentiat, Diplom (U), Bachelor und Master an Universitäten, kirchliche Prüfung, Staatsexamen/1. Staatsprüfung ohne staatliche Laufbahnprüfung an VerwFH, Fakultätsprüfung)
- **Promotionen**
ohne und mit vorausgesetzter Abschlussprüfung
- **LA/BA/MA Grund- und Hauptschulen/Primarstufe**
(beinhaltet in Sachsen-Anhalt nur Lehramt an Grundschulen)
- **LA/BA/MA Realschulen/Sekundarstufe I**
(beinhaltet in Sachsen-Anhalt nur Lehramt an Sekundarschulen)
- **LA/BA/MA Gymnasien/Sekundarstufe II, allgemeinbildende Schulen**
(in Sachsen-Anhalt nur Lehramt an Gymnasien)
- **LA/BA/MA Sonderschulen/Förderschulen**
- **LA/BA/MA Berufliche Schulen/Sekundarstufe II, berufliche Schulen**
(in Sachsen-Anhalt nur Lehramt an Beruflichen Schulen)
- **Künstlerischer Abschluss**
(Diplom (KH), Kirchenmusikprüfung, Bachelor und Master an KH)
- **Fachhochschulabschluss**
(Diplom (FH), Bachelor und Master an Fachhochschulen, Staatliche Laufbahnprüfung (VerwFH))
- **Sonstige Abschlüsse**
(sonstige Abschlüsse/Zertifikate u. a. in Aufbau-, Ergänzungs- und Erweiterungsstudiengängen)

Bei den unter "Sonstige deutsche Hochschulen" nachgewiesenen Abschlussprüfungen handelt es sich bis 1997 um Lehramtsprüfungen vor dem Landesprüfungsamt für Lehrämter Sachsen-Anhalt in Sozialkunde ohne Einschreibung an einer sachsen-anhaltischen Hochschule und im Jahr 2000 um Studierende, die in Sachsen-Anhalt nur ihre Prüfung abgelegt haben, aber an einer Hochschule in einem anderen Bundesland eingeschrieben waren.

Zeichenerklärung/Abkürzungen

- = genau Null oder auf Null gerundet
- i = insgesamt
- m = männlich
- w = weiblich
- LA = Lehramt
- LA/BA/MA = Lehramts-, Bachelor- und Masterprüfungen
- U = Universität
- KH = Kunsthochschule
- FH = Fachhochschule
- VerwFH = Verwaltungsfachhochschule

Hochschulen im Land Sachsen-Anhalt im Prüfungsjahr 2023**Universitäten**

Martin-Luther-Universität Halle-Wittenberg
Universitätsplatz 10
06108 Halle (Saale)

Otto-von-Guericke-Universität Magdeburg
Universitätsplatz 2
39106 Magdeburg

Theologische Hochschulen

Theologische Hochschule Friedensau
An der Ihle 19
39291 Möckern-Friedensau

Kunsthochschulen

Burg Giebichenstein Kunsthochschule Halle
Neuwerk 7
06108 Halle (Saale)

Evangelische Hochschule für Kirchenmusik
Kleine Ulrichstraße 35
06108 Halle (Saale)

Fachhochschulen

Hochschule Merseburg
Eberhard-Leibnitz-Straße 2
06217 Merseburg

Hochschule Magdeburg-Stendal
Breitscheidstraße 2
39114 Magdeburg

- Standort Magdeburg
- Standort Stendal

Hochschule Harz
Friedrichstraße 57 - 59
38855 Wernigerode

- Standort Wernigerode
- Standort Halberstadt

Hochschule Anhalt
Bernburger Straße 52 - 57
06366 Köthen (Anhalt)

- Standort Bernburg
- Standort Dessau-Roßlau
- Standort Köthen (Anhalt)

Steinbeis Hochschule
Hegelstraße 39
39104 Magdeburg

Verwaltungsfachhochschulen

Fachhochschule Polizei Sachsen-Anhalt
Schmidtmanstraße 86
06449 Aschersleben

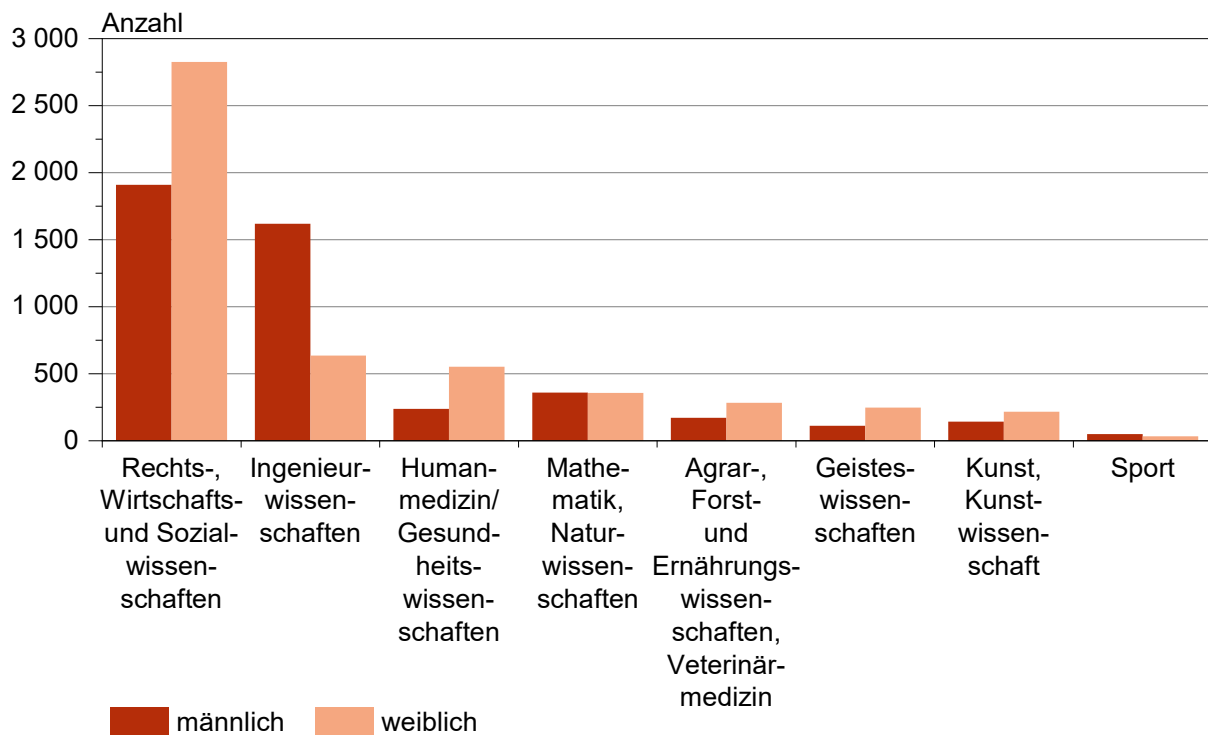
2. Bestandene Abschlussprüfungen seit dem Prüfungsjahr 1993 nach Hochschularten

Prüfungsjahr	Abschlussprüfungen insgesamt ¹	Bestandene Abschlussprüfungen an				
		Universitäten ²	Theologischen Hochschulen	Kunst-hochschulen	Fach-hochschulen	Verwaltungsfach-hochschulen
			Insgesamt			
1993	3 168	2 776	-	43	349	-
1995	3 913	2 703	4	78	676	414
2000	3 920	2 068	26	89	1 616	119
2004	5 026	2 397	27	109	2 423	70
2005	5 692	2 842	22	99	2 604	125
2006	5 860	2 821	42	131	2 770	96
2007	6 053	2 736	41	110	3 085	81
2008	7 346	3 058	43	149	4 007	89
2009	8 428	4 299	32	213	3 834	50
2010	8 379	4 850	31	243	3 193	62
2011	9 193	5 284	25	255	3 493	136
2012	9 675	5 596	32	221	3 712	114
2013	10 185	6 010	38	240	3 796	101
2014	10 227	6 131	42	242	3 682	130
2015	10 069	5 916	33	225	3 817	78
2016	9 726	6 000	38	207	3 393	88
2017	9 494	5 661	41	217	3 479	96
2018	9 132	5 388	43	210	3 419	72
2019	9 191	5 458	24	227	3 331	151
2020	8 492	4 863	19	165	3 161	284
2021	8 853	5 202	29	207	3 159	256
2022	8 784	5 254	29	191	3 077	233
2023	9 753	5 088	32	200	4 226	207
			darunter Erststudium			
1993	2 822	2 430	-	43	349	-
1995	3 241	2 224	4	78	620	315
2000	3 056	1 270	24	85	1 559	116
2004	4 225	1 746	26	104	2 279	70
2005	4 691	2 016	22	96	2 433	124
2006	4 852	2 125	42	121	2 472	92
2007	5 023	1 999	32	106	2 806	80
2008	6 275	2 367	28	138	3 655	87
2009	7 254	3 472	23	188	3 523	48
2010	6 948	3 947	20	221	2 700	60
2011	7 365	4 257	12	196	2 768	132
2012	7 288	4 175	11	151	2 840	111
2013	7 056	4 054	16	145	2 743	98
2014	6 680	3 856	21	150	2 527	126
2015	6 099	3 338	13	138	2 536	74
2016	5 631	3 246	12	121	2 168	84
2017	5 398	3 017	16	138	2 135	92
2018	5 144	2 930	18	129	2 001	66
2019	5 172	2 941	7	124	1 951	149
2020	4 905	2 599	3	104	1 915	284
2021	5 139	2 827	10	127	1 925	250
2022	4 945	2 776	4	117	1 815	233
2023	5 490	2 700	.	120	2 467	.

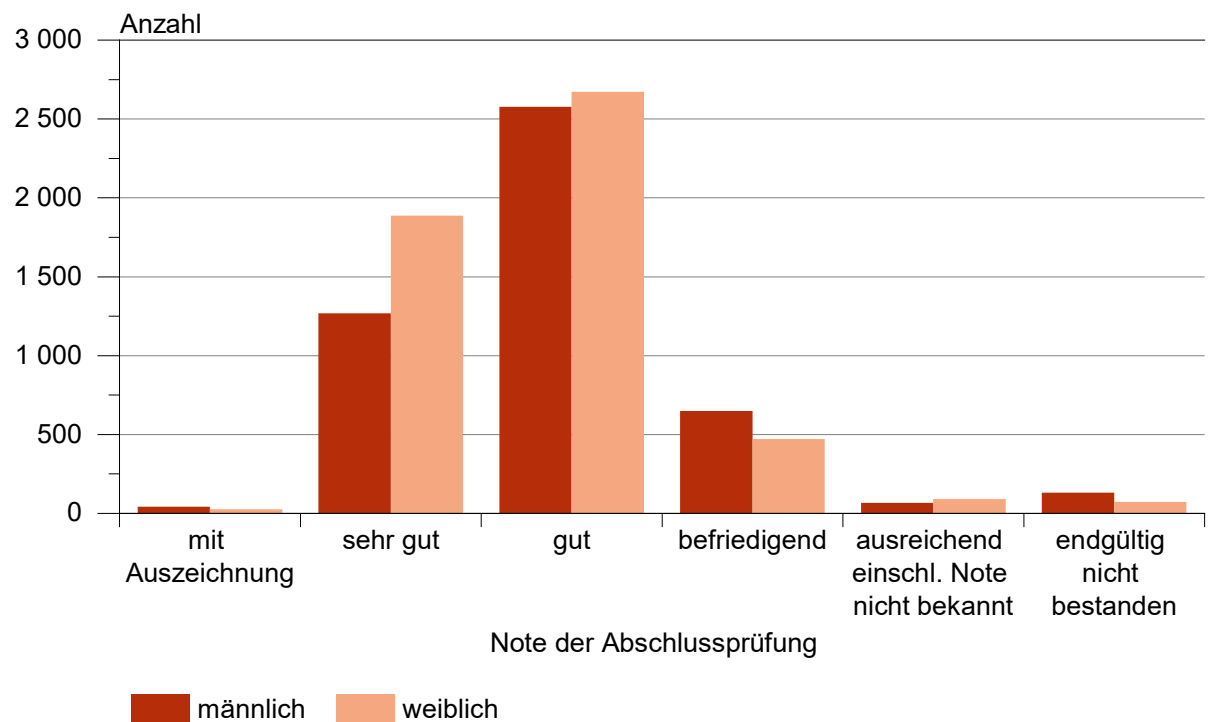
¹ einschließlich von 1994-1997, 2000 und 2001 Abschlüsse an Sonstigen deutschen Hochschulen, siehe auch Erläuterungen S. 5

² einschließlich Pädagogische Hochschulen

1. Bestandene Abschlussprüfungen im Prüfungsjahr 2023 nach Fächergruppen



2. Abschlussprüfungen im Prüfungsjahr 2023 nach der Note der Abschlussprüfung



1. Bestandene Abschlussprüfungen im Prüfungsjahr 2023 nach Fächer- und Prüfungsgruppen und ausgewählten Hochschularten

Fächergruppe des 1. Studienfachs Prüfungsgruppe	Geschlecht	Bestandene Abschlussprüfungen			Davon als					
					Erstabschluss			weiterer Abschluss		
		insgesamt	davon		zusammen	davon		zusammen	davon	
			Deutsche	Ausländer/ -innen		Deutsche	Ausländer/ -innen		Deutsche	Ausländer/ -innen
Universitäten										
Geisteswissenschaften										
Universitärer Abschluss (ohne LA)	m	87	79	8	58	52	6	29	27	2
	w	211	196	15	129	125	4	82	71	11
	i	298	275	23	187	177	10	111	98	13
darunter Bachelor an Universitäten	m	59	53	6	57	51	6	2	2	-
	w	132	128	4	128	124	4	4	4	-
	i	191	181	10	185	175	10	6	6	-
darunter Master an Universitäten	m	26	24	2	-	-	-	26	24	2
	w	78	67	11	-	-	-	78	67	11
	i	104	91	13	-	-	-	104	91	13
Promotionen	m	17	13	4	-	-	-	17	13	4
	w	11	5	6	-	-	-	11	5	6
	i	28	18	10	-	-	-	28	18	10
Lehramtsabschlüsse										
LA/BA/MA an Gymnasien/ Sekundarstufe II, allgemeinbildende Schulen	m	-	-	-	-	-	-	-	-	-
	w	1	1	-	-	-	-	1	1	-
	i	1	1	-	-	-	-	1	1	-
Sonstiger Abschluss	m	-	-	-	-	-	-	-	-	-
	w	4	4	-	-	-	-	4	4	-
	i	4	4	-	-	-	-	4	4	-
Zusammen	m	104	92	12	58	52	6	46	40	6
	w	227	206	21	129	125	4	98	81	17
	i	331	298	33	187	177	10	144	121	23
Sport										
Universitärer Abschluss (ohne LA)	m	49	45	4	32	32	-	17	13	4
	w	32	32	-	17	17	-	15	15	-
	i	81	77	4	49	49	-	32	28	4
darunter Bachelor an Universitäten	m	33	33	-	32	32	-	1	1	-
	w	17	17	-	17	17	-	-	-	-
	i	50	50	-	49	49	-	1	1	-
darunter Master an Universitäten	m	16	12	4	-	-	-	16	12	4
	w	15	15	-	-	-	-	15	15	-
	i	31	27	4	-	-	-	31	27	4
Promotionen	m	1	1	-	-	-	-	1	1	-
	w	1	1	-	-	-	-	1	1	-
	i	2	2	-	-	-	-	2	2	-
Zusammen	m	50	46	4	32	32	-	18	14	4
	w	33	33	-	17	17	-	16	16	-
	i	83	79	4	49	49	-	34	30	4
Rechts-, Wirtschafts- und Sozialwissenschaften										
Universitärer Abschluss (ohne LA)	m	668	548	120	376	334	42	292	214	78
	w	900	752	148	521	460	61	379	292	87
	i	1 568	1 300	268	897	794	103	671	506	165
darunter Bachelor an Universitäten	m	325	282	43	310	268	42	15	14	1
	w	460	400	60	437	377	60	23	23	-
	i	785	682	103	747	645	102	38	37	1
darunter Master an Universitäten	m	274	197	77	-	-	-	274	197	77
	w	353	266	87	-	-	-	353	266	87
	i	627	463	164	-	-	-	627	463	164
Promotionen	m	22	19	3	-	-	-	22	19	3
	w	28	23	5	-	-	-	28	23	5
	i	50	42	8	-	-	-	50	42	8

Noch 1. Bestandene Abschlussprüfungen im Prüfungsjahr 2023 nach Fächer- und Prüfungsgruppen und ausgewählten Hochschularten

Fächergruppe des 1. Studienfachs Prüfungsgruppe	Ge- schlecht	Bestandene Abschlussprüfungen			Davon als					
					Erstabschluss			weiterer Abschluss		
		insge- samt	davon		zusam- men	davon		zusam- men	davon	
			Deutsche	Ausländer/ -innen		Deutsche	Ausländer/ -innen		Deutsche	Ausländer/ -innen
noch Universitäten										
Lehramtsabschlüsse										
LA/BA/MA an Grund- und Hauptschulen	m	16	16	-	15	15	-	1	1	-
	w	122	122	-	118	118	-	4	4	-
	i	138	138	-	133	133	-	5	5	-
LA/BA/MA an Realschulen/ Sekundarstufe I	m	28	28	-	26	26	-	2	2	-
	w	46	45	1	45	44	1	1	1	-
	i	74	73	1	71	70	1	3	3	-
LA/BA/MA an Gymnasien/ Sekundarstufe II, allgemeinbildende Schulen	m	66	65	1	58	57	1	8	8	-
	w	94	93	1	78	77	1	16	16	-
	i	160	158	2	136	134	2	24	24	-
LA/BA/MA an Sonder- schulen/Förderschulen	m	5	5	-	5	5	-	-	-	-
	w	57	57	-	56	56	-	1	1	-
	i	62	62	-	61	61	-	1	1	-
LA/BA/MA an Beruflichen Schulen/Sekundarstufe II, berufliche Schulen	m	4	4	-	-	-	-	4	4	-
	w	6	6	-	-	-	-	6	6	-
	i	10	10	-	-	-	-	10	10	-
Zusammen	m	809	685	124	480	437	43	329	248	81
	w	1 253	1 098	155	818	755	63	435	343	92
	i	2 062	1 783	279	1 298	1 192	106	764	591	173
Mathematik, Naturwissenschaften										
Universitärer Abschluss (ohne LA)	m	247	229	18	147	141	6	100	88	12
	w	272	237	35	163	153	10	109	84	25
	i	519	466	53	310	294	16	209	172	37
darunter Bachelor an Universitäten	m	114	110	4	113	109	4	1	1	-
	w	88	81	7	86	79	7	2	2	-
	i	202	191	11	199	188	11	3	3	-
darunter Master an Universitäten	m	97	85	12	-	-	-	97	85	12
	w	106	81	25	-	-	-	106	81	25
	i	203	166	37	-	-	-	203	166	37
Promotionen	m	82	47	35	-	-	-	82	47	35
	w	57	30	27	-	-	-	57	30	27
	i	139	77	62	-	-	-	139	77	62
Lehramtsabschlüsse										
LA/BA/MA an Gymnasien/ Sekundarstufe II, allgemeinbildende Schulen	m	2	2	-	-	-	-	2	2	-
	w	2	2	-	-	-	-	2	2	-
	i	4	4	-	-	-	-	4	4	-
Zusammen	m	331	278	53	147	141	6	184	137	47
	w	331	269	62	163	153	10	168	116	52
	i	662	547	115	310	294	16	352	253	99
Humanmedizin/ Gesundheitswissenschaften										
Universitärer Abschluss (ohne LA)	m	150	135	15	140	126	14	10	9	1
	w	290	276	14	274	260	14	16	16	-
	i	440	411	29	414	386	28	26	25	1
darunter Bachelor an Universitäten	m	2	1	1	2	1	1	-	-	-
	w	6	6	-	5	5	-	1	1	-
	i	8	7	1	7	6	1	1	1	-
darunter Master an Universitäten	m	4	4	-	-	-	-	4	4	-
	w	8	8	-	-	-	-	8	8	-
	i	12	12	-	-	-	-	12	12	-
Promotionen	m	53	47	6	-	-	-	53	47	6
	w	88	85	3	-	-	-	88	85	3
	i	141	132	9	-	-	-	141	132	9

Noch 1. Bestandene Abschlussprüfungen im Prüfungsjahr 2023 nach Fächer- und Prüfungsgruppen und ausgewählten Hochschularten

Fächergruppe des 1. Studienfachs Prüfungsgruppe	Geschlecht	Bestandene Abschlussprüfungen			Davon als					
		davon			Erstabschluss			weiterer Abschluss		
					davon		zusammen	davon		zusammen
		insgesamt	Deutsche	Ausländer/ -innen	Deutsche	Ausländer/ -innen		Deutsche	Ausländer/ -innen	
noch Universitäten										
Lehramtsabschlüsse										
LA/BA/MA an Beruflichen Schulen/Sekundarstufe II, berufliche Schulen	m	2	2	-	-	-	-	2	2	-
	w	18	18	-	-	-	-	18	18	-
	i	20	20	-	-	-	-	20	20	-
Zusammen	m	205	184	21	140	126	14	65	58	7
	w	396	379	17	274	260	14	122	119	3
	i	601	563	38	414	386	28	187	177	10
Agrar-, Forst- und Ernährungswissenschaften, Veterinärmedizin										
Universitärer Abschluss (ohne LA)	m	80	78	2	34	33	1	46	45	1
	w	113	108	5	58	53	5	55	55	-
	i	193	186	7	92	86	6	101	100	1
darunter Bachelor an Universitäten	m	35	34	1	34	33	1	1	1	-
	w	58	53	5	58	53	5	-	-	-
	i	93	87	6	92	86	6	1	1	-
darunter Master an Universitäten	m	45	44	1	-	-	-	45	44	1
	w	55	55	-	-	-	-	55	55	-
	i	100	99	1	-	-	-	100	99	1
Promotionen	m	11	3	8	-	-	-	11	3	8
	w	6	5	1	-	-	-	6	5	1
	i	17	8	9	-	-	-	17	8	9
Zusammen	m	91	81	10	34	33	1	57	48	9
	w	119	113	6	58	53	5	61	60	1
	i	210	194	16	92	86	6	118	108	10
Ingenieurwissenschaften										
Universitärer Abschluss (ohne LA)	m	755	468	287	253	223	30	502	245	257
	w	236	131	105	71	57	14	165	74	91
	i	991	599	392	324	280	44	667	319	348
darunter Bachelor an Universitäten	m	256	226	30	253	223	30	3	3	-
	w	76	61	15	71	57	14	5	4	1
	i	332	287	45	324	280	44	8	7	1
darunter Master an Universitäten	m	499	242	257	-	-	-	499	242	257
	w	160	70	90	-	-	-	160	70	90
	i	659	312	347	-	-	-	659	312	347
Promotionen	m	66	54	12	-	-	-	66	54	12
	w	18	12	6	-	-	-	18	12	6
	i	84	66	18	-	-	-	84	66	18
Lehramtsabschlüsse										
LA/BA/MA an Realschulen/ Sekundarstufe I	m	3	3	-	-	-	-	3	3	-
	w	2	2	-	-	-	-	2	2	-
	i	5	5	-	-	-	-	5	5	-
LA/BA/MA an Gymnasien/ Sekundarstufe II, allgemeinbildende Schulen	m	2	2	-	-	-	-	2	2	-
	w	1	1	-	-	-	-	1	1	-
	i	3	3	-	-	-	-	3	3	-
LA/BA/MA an Beruflichen Schulen/Sekundarstufe II, berufliche Schulen	m	10	10	-	-	-	-	10	10	-
	w	-	-	-	-	-	-	-	-	-
	i	10	10	-	-	-	-	10	10	-
Zusammen	m	836	537	299	253	223	30	583	314	269
	w	257	146	111	71	57	14	186	89	97
	i	1 093	683	410	324	280	44	769	403	366

Noch 1. Bestandene Abschlussprüfungen im Prüfungsjahr 2023 nach Fächer- und Prüfungsgruppen und ausgewählten Hochschularten

Fächergruppe des 1. Studienfachs Prüfungsgruppe	Geschlecht	Bestandene Abschlussprüfungen			Davon als					
					Erstabschluss			weiterer Abschluss		
		insgesamt	davon		zusammen	davon		zusammen	davon	
			Deutsche	Ausländer/-innen		Deutsche	Ausländer/-innen		Deutsche	Ausländer/-innen
noch Universitäten										
Kunst, Kunstwissenschaft										
Universitärer Abschluss (ohne LA)	m	13	12	1	10	9	1	3	3	-
	w	26	18	8	16	13	3	10	5	5
	i	39	30	9	26	22	4	13	8	5
darunter Bachelor an Universitäten	m	10	9	1	10	9	1	-	-	-
	w	16	13	3	16	13	3	-	-	-
	i	26	22	4	26	22	4	-	-	-
darunter Master an Universitäten	m	3	3	-	-	-	-	3	3	-
	w	10	5	5	-	-	-	10	5	5
	i	13	8	5	-	-	-	13	8	5
Promotionen	m	-	-	-	-	-	-	-	-	-
	w	1	1	-	-	-	-	1	1	-
	i	1	1	-	-	-	-	1	1	-
Künstlerischer Abschluss	m	3	1	2	-	-	-	3	1	2
	w	3	-	3	-	-	-	3	-	3
	i	6	1	5	-	-	-	6	1	5
Zusammen	m	16	13	3	10	9	1	6	4	2
	w	30	19	11	16	13	3	14	6	8
	i	46	32	14	26	22	4	20	10	10
Fächergruppen zusammen	m	2 442	1 916	526	1 154	1 053	101	1 288	863	425
	w	2 646	2 263	383	1 546	1 433	113	1 100	830	270
	i	5 088	4 179	909	2 700	2 486	214	2 388	1 693	695
Kunsthochschulen										
Ingenieurwissenschaften										
Künstlerischer Abschluss	m	8	8	-	2	2	-	6	6	-
	w	17	16	1	12	11	1	5	5	-
	i	25	24	1	14	13	1	11	11	-
darunter Bachelor an Kunsthochschulen	m	2	2	-	2	2	-	-	-	-
	w	12	11	1	12	11	1	-	-	-
	i	14	13	1	14	13	1	-	-	-
darunter Master an Kunsthochschulen	m	6	6	-	-	-	-	6	6	-
	w	5	5	-	-	-	-	5	5	-
	i	11	11	-	-	-	-	11	11	-
Kunst, Kunstwissenschaft										
Lehramtsabschlüsse										
LA/BA/MA an Realschulen/ Sekundarstufe I	m	-	-	-	-	-	-	-	-	-
	w	1	1	-	1	1	-	-	-	-
	i	1	1	-	1	1	-	-	-	-
LA/BA/MA an Gymnasien/ Sekundarstufe II, allgemeinbildende Schulen	m	2	2	-	2	2	-	-	-	-
	w	6	6	-	4	4	-	2	2	-
	i	8	8	-	6	6	-	2	2	-
Künstlerischer Abschluss	m	52	40	12	34	28	6	18	12	6
	w	114	86	28	65	48	17	49	38	11
	i	166	126	40	99	76	23	67	50	17
darunter Bachelor an Kunsthochschulen	m	30	25	5	29	24	5	1	1	-
	w	53	38	15	48	35	13	5	3	2
	i	83	63	20	77	59	18	6	4	2
darunter Master an Kunsthochschulen	m	13	8	5	-	-	-	13	8	5
	w	35	26	9	-	-	-	35	26	9
	i	48	34	14	-	-	-	48	34	14

Noch 1. Bestandene Abschlussprüfungen im Prüfungsjahr 2023 nach Fächer- und Prüfungsgruppen und ausgewählten Hochschularten

Fächergruppe des 1. Studienfachs Prüfungsgruppe	Geschlecht	Bestandene Abschlussprüfungen			Davon als					
					Erstabschluss			weiterer Abschluss		
		insgesamt	davon		zusammen	davon		zusammen	davon	
			Deutsche	Ausländer/ -innen		Deutsche	Ausländer/ -innen		Deutsche	Ausländer/ -innen
noch Kunsthochschulen										
Zusammen	m	54	42	12	36	30	6	18	12	6
	w	121	93	28	70	53	17	51	40	11
	i	175	135	40	106	83	23	69	52	17
Fächergruppen zusammen	m	62	50	12	38	32	6	24	18	6
	w	138	109	29	82	64	18	56	45	11
	i	200	159	41	120	96	24	80	63	17
Fachhochschulen (ohne Verwaltungsfachhochschulen)										
Geisteswissenschaften										
Fachhochschulabschluss Bachelor an Fachhochschulen	m	4	3	1	4	3	1	-	-	-
	w	21	20	1	20	19	1	1	1	-
	i	25	23	2	24	22	2	1	1	-
Rechts-, Wirtschafts- und Sozialwissenschaften										
Fachhochschul- abschluss	m	952	857	95	586	554	32	366	303	63
	w	1 485	1 363	122	948	909	39	537	454	83
	i	2 437	2 220	217	1 534	1 463	71	903	757	146
darunter Bachelor an Fachhochschulen	m	596	563	33	586	554	32	10	9	1
	w	971	925	46	948	909	39	23	16	7
	i	1 567	1 488	79	1 534	1 463	71	33	25	8
darunter Master an Fachhochschulen	m	356	294	62	-	-	-	356	294	62
	w	514	438	76	-	-	-	514	438	76
	i	870	732	138	-	-	-	870	732	138
Sonstiger Abschluss	m	2	2	-	-	-	-	2	2	-
	w	1	1	-	-	-	-	1	1	-
	i	3	3	-	-	-	-	3	3	-
Zusammen	m	954	859	95	586	554	32	368	305	63
	w	1 486	1 364	122	948	909	39	538	455	83
	i	2 440	2 223	217	1 534	1 463	71	906	760	146
Mathematik, Naturwissenschaften										
Fachhochschul- abschluss	m	29	12	17	16	8	8	13	4	9
	w	25	12	13	11	8	3	14	4	10
	i	54	24	30	27	16	11	27	8	19
darunter Bachelor an Fachhochschulen	m	16	8	8	16	8	8	-	-	-
	w	11	8	3	11	8	3	-	-	-
	i	27	16	11	27	16	11	-	-	-
darunter Master an Fachhochschulen	m	13	4	9	-	-	-	13	4	9
	w	14	4	10	-	-	-	14	4	10
	i	27	8	19	-	-	-	27	8	19
Humanmedizin/ Gesundheitswissenschaften										
Fachhochschul- abschluss	m	33	33	-	24	24	-	9	9	-
	w	156	153	3	100	98	2	56	55	1
	i	189	186	3	124	122	2	65	64	1
darunter Bachelor an Fachhochschulen	m	29	29	-	24	24	-	5	5	-
	w	118	115	3	100	98	2	18	17	1
	i	147	144	3	124	122	2	23	22	1
darunter Master an Fachhochschulen	m	4	4	-	-	-	-	4	4	-
	w	38	38	-	-	-	-	38	38	-
	i	42	42	-	-	-	-	42	42	-

Noch 1. Bestandene Abschlussprüfungen im Prüfungsjahr 2023 nach Fächer- und Prüfungsgruppen und ausgewählten Hochschularten

Fächergruppe des 1. Studienfachs Prüfungsgruppe	Geschlecht	Bestandene Abschlussprüfungen			Davon als					
		davon			Erstabschluss			weiterer Abschluss		
					davon		zusammen	davon		zusammen
		insgesamt	Deutsche	Ausländer/-innen	Deutsche	Ausländer/-innen		Deutsche	Ausländer/-innen	
noch Fachhochschulen (ohne Verwaltungsfachhochschulen)										
Agrar-, Forst- und Ernährungswissenschaften, Veterinärmedizin										
Fachhochschulabschluss	m	80	70	10	50	49	1	30	21	9
	w	164	143	21	62	62	-	102	81	21
	i	244	213	31	112	111	1	132	102	30
darunter Bachelor an Fachhochschulen	m	54	53	1	50	49	1	4	4	-
	w	70	70	-	62	62	-	8	8	-
	i	124	123	1	112	111	1	12	12	-
darunter Master an Fachhochschulen	m	26	17	9	-	-	-	26	17	9
	w	94	73	21	-	-	-	94	73	21
	i	120	90	30	-	-	-	120	90	30
Ingenieurwissenschaften										
Fachhochschulabschluss	m	774	545	229	448	389	59	326	156	170
	w	361	180	181	145	106	39	216	74	142
	i	1 135	725	410	593	495	98	542	230	312
darunter Bachelor an Fachhochschulen	m	451	392	59	448	389	59	3	3	-
	w	147	108	39	145	106	39	2	2	-
	i	598	500	98	593	495	98	5	5	-
darunter Master an Fachhochschulen	m	323	153	170	-	-	-	323	153	170
	w	214	72	142	-	-	-	214	72	142
	i	537	225	312	-	-	-	537	225	312
Kunst, Kunstwissenschaft										
Fachhochschulabschluss	m	74	54	20	34	34	-	40	20	20
	w	65	42	23	19	18	1	46	24	22
	i	139	96	43	53	52	1	86	44	42
darunter Bachelor an Fachhochschulen	m	34	34	-	34	34	-	-	-	-
	w	19	18	1	19	18	1	-	-	-
	i	53	52	1	53	52	1	-	-	-
darunter Master an Fachhochschulen	m	40	20	20	-	-	-	40	20	20
	w	46	24	22	-	-	-	46	24	22
	i	86	44	42	-	-	-	86	44	42
Fächergruppen zusammen	m	1 948	1 576	372	1 162	1 061	101	786	515	271
	w	2 278	1 914	364	1 305	1 220	85	973	694	279
	i	4 226	3 490	736	2 467	2 281	186	1 759	1 209	550
Hochschulen insgesamt										
Geisteswissenschaften										
Universitärer Abschluss (ohne LA)	m	92	81	11	58	52	6	34	29	5
	w	211	196	15	129	125	4	82	71	11
	i	303	277	26	187	177	10	116	100	16
darunter Bachelor an Universitäten	m	59	53	6	57	51	6	2	2	-
	w	132	128	4	128	124	4	4	4	-
	i	191	181	10	185	175	10	6	6	-
darunter Master an Universitäten	m	31	26	5	-	-	-	31	26	5
	w	78	67	11	-	-	-	78	67	11
	i	109	93	16	-	-	-	109	93	16
Promotionen	m	17	13	4	-	-	-	17	13	4
	w	11	5	6	-	-	-	11	5	6
	i	28	18	10	-	-	-	28	18	10
Lehramtsabschlüsse										
LA/BA/MA an Gymnasien/ Sekundarstufe II, allgemeinbildende Schulen	m	-	-	-	-	-	-	-	-	-
	w	1	1	-	-	-	-	1	1	-
	i	1	1	-	-	-	-	1	1	-

Noch 1. Bestandene Abschlussprüfungen im Prüfungsjahr 2023 nach Fächer- und Prüfungsgruppen und ausgewählten Hochschularten

Fächergruppe des 1. Studienfachs Prüfungsgruppe	Geschlecht	Bestandene Abschlussprüfungen			Davon als					
		davon			Erstabschluss			weiterer Abschluss		
					davon		zusammen	davon		zusammen
		insgesamt	Deutsche	Ausländer/ -innen	zusammen	Deutsche		Ausländer/ -innen	zusammen	
noch Hochschulen insgesamt										
Fachhochschulabschluss Bachelor an Fachhochschulen	m	4	3	1	4	3	1	-	-	-
	w	21	20	1	20	19	1	1	1	-
	i	25	23	2	24	22	2	1	1	-
Sonstiger Abschluss	m	-	-	-	-	-	-	-	-	-
	w	4	4	-	-	-	-	4	4	-
	i	4	4	-	-	-	-	4	4	-
Zusammen	m	113	97	16	62	55	7	51	42	9
	w	248	226	22	149	144	5	99	82	17
	i	361	323	38	211	199	12	150	124	26
Sport										
Universitärer Abschluss (ohne LA)	m	49	45	4	32	32	-	17	13	4
	w	32	32	-	17	17	-	15	15	-
	i	81	77	4	49	49	-	32	28	4
darunter Bachelor an Universitäten	m	33	33	-	32	32	-	1	1	-
	w	17	17	-	17	17	-	-	-	-
	i	50	50	-	49	49	-	1	1	-
darunter Master an Universitäten	m	16	12	4	-	-	-	16	12	4
	w	15	15	-	-	-	-	15	15	-
	i	31	27	4	-	-	-	31	27	4
Promotionen	m	1	1	-	-	-	-	1	1	-
	w	1	1	-	-	-	-	1	1	-
	i	2	2	-	-	-	-	2	2	-
Zusammen	m	50	46	4	32	32	-	18	14	4
	w	33	33	-	17	17	-	16	16	-
	i	83	79	4	49	49	-	34	30	4
Rechts-, Wirtschafts- und Sozialwissenschaften										
Universitärer Abschluss (ohne LA)	m	685	549	136	376	334	42	309	215	94
	w	910	754	156	522	461	61	388	293	95
	i	1 595	1 303	292	898	795	103	697	508	189
darunter Bachelor an Universitäten	m	325	282	43	310	268	42	15	14	1
	w	461	401	60	438	378	60	23	23	-
	i	786	683	103	748	646	102	38	37	1
darunter Master an Universitäten	m	291	198	93	-	-	-	291	198	93
	w	362	267	95	-	-	-	362	267	95
	i	653	465	188	-	-	-	653	465	188
Promotionen	m	22	19	3	-	-	-	22	19	3
	w	28	23	5	-	-	-	28	23	5
	i	50	42	8	-	-	-	50	42	8
Lehramtsabschlüsse										
LA/BA/MA an Grund- und Hauptschulen	m	16	16	-	15	15	-	1	1	-
	w	122	122	-	118	118	-	4	4	-
	i	138	138	-	133	133	-	5	5	-
LA/BA/MA an Realschulen/ Sekundarstufe I	m	28	28	-	26	26	-	2	2	-
	w	46	45	1	45	44	1	1	1	-
	i	74	73	1	71	70	1	3	3	-
LA/BA/MA an Gymnasien/ Sekundarstufe II, allgemeinbildende Schulen	m	66	65	1	58	57	1	8	8	-
	w	94	93	1	78	77	1	16	16	-
	i	160	158	2	136	134	2	24	24	-
LA/BA/MA an Sonder- schulen/Förderschulen	m	5	5	-	5	5	-	-	-	-
	w	57	57	-	56	56	-	1	1	-
	i	62	62	-	61	61	-	1	1	-

Noch 1. Bestandene Abschlussprüfungen im Prüfungsjahr 2023 nach Fächer- und Prüfungsgruppen und ausgewählten Hochschularten

Fächergruppe des 1. Studienfachs Prüfungsgruppe	Ge- schlecht	Bestandene Abschlussprüfungen			Davon als					
					Erstabschluss			weiterer Abschluss		
		davon			davon			davon		
		insge- samt	Deutsche	Ausländer/ -innen	zusam- men	Deutsche	Ausländer/ -innen	zusam- men	Deutsche	Ausländer/ -innen
noch Hochschulen insgesamt										
LA/BA/MA an Beruflichen Schulen/Sekundarstufe II, berufliche Schulen	m	4	4	-	-	-	-	4	4	-
	w	6	6	-	-	-	-	6	6	-
	i	10	10	-	-	-	-	10	10	-
Fachhochschul- abschluss	m	1 082	987	95	713	681	32	369	306	63
	w	1 562	1 440	122	1 023	984	39	539	456	83
	i	2 644	2 427	217	1 736	1 665	71	908	762	146
darunter Bachelor an Fachhochschulen	m	726	693	33	713	681	32	13	12	1
	w	1 048	1 002	46	1 023	984	39	25	18	7
	i	1 774	1 695	79	1 736	1 665	71	38	30	8
darunter Master an Fachhochschulen	m	356	294	62	-	-	-	356	294	62
	w	514	438	76	-	-	-	514	438	76
	i	870	732	138	-	-	-	870	732	138
Sonstiger Abschluss	m	2	2	-	-	-	-	2	2	-
	w	1	1	-	-	-	-	1	1	-
	i	3	3	-	-	-	-	3	3	-
Zusammen	m	1 910	1 675	235	1 193	1 118	75	717	557	160
	w	2 826	2 541	285	1 842	1 740	102	984	801	183
	i	4 736	4 216	520	3 035	2 858	177	1 701	1 358	343
Mathematik, Naturwissenschaften										
Universitärer Abschluss (ohne LA)	m	247	229	18	147	141	6	100	88	12
	w	272	237	35	163	153	10	109	84	25
	i	519	466	53	310	294	16	209	172	37
darunter Bachelor an Universitäten	m	114	110	4	113	109	4	1	1	-
	w	88	81	7	86	79	7	2	2	-
	i	202	191	11	199	188	11	3	3	-
darunter Master an Universitäten	m	97	85	12	-	-	-	97	85	12
	w	106	81	25	-	-	-	106	81	25
	i	203	166	37	-	-	-	203	166	37
Promotionen	m	82	47	35	-	-	-	82	47	35
	w	57	30	27	-	-	-	57	30	27
	i	139	77	62	-	-	-	139	77	62
Lehramtsabschlüsse										
LA/BA/MA an Gymnasien/ Sekundarstufe II, allgemeinbildende Schulen	m	2	2	-	-	-	-	2	2	-
	w	2	2	-	-	-	-	2	2	-
	i	4	4	-	-	-	-	4	4	-
Fachhochschul- abschluss	m	29	12	17	16	8	8	13	4	9
	w	25	12	13	11	8	3	14	4	10
	i	54	24	30	27	16	11	27	8	19
darunter Bachelor an Fachhochschulen	m	16	8	8	16	8	8	-	-	-
	w	11	8	3	11	8	3	-	-	-
	i	27	16	11	27	16	11	-	-	-
darunter Master an Fachhochschulen	m	13	4	9	-	-	-	13	4	9
	w	14	4	10	-	-	-	14	4	10
	i	27	8	19	-	-	-	27	8	19
Zusammen	m	360	290	70	163	149	14	197	141	56
	w	356	281	75	174	161	13	182	120	62
	i	716	571	145	337	310	27	379	261	118
Humanmedizin/ Gesundheitswissenschaften										
Universitärer Abschluss (ohne LA)	m	150	135	15	140	126	14	10	9	1
	w	290	276	14	274	260	14	16	16	-
	i	440	411	29	414	386	28	26	25	1

Noch 1. Bestandene Abschlussprüfungen im Prüfungsjahr 2023 nach Fächer- und Prüfungsgruppen und ausgewählten Hochschularten

Fächergruppe des 1. Studienfachs Prüfungsgruppe	Geschlecht	Bestandene Abschlussprüfungen			Davon als					
		insgesamt	davon		zusammen	davon		zusammen	davon	
			Deutsche	Ausländer/-innen		Deutsche	Ausländer/-innen		Deutsche	Ausländer/-innen
noch Hochschulen insgesamt										
darunter Bachelor an Universitäten	m	2	1	1	2	1	1	-	-	-
	w	6	6	-	5	5	-	1	1	-
	i	8	7	1	7	6	1	1	1	-
darunter Master an Universitäten	m	4	4	-	-	-	-	4	4	-
	w	8	8	-	-	-	-	8	8	-
	i	12	12	-	-	-	-	12	12	-
Promotionen	m	53	47	6	-	-	-	53	47	6
	w	88	85	3	-	-	-	88	85	3
	i	141	132	9	-	-	-	141	132	9
Lehramtsabschlüsse										
LA/BA/MA an Beruflichen Schulen/Sekundarstufe II, berufliche Schulen	m	2	2	-	-	-	-	2	2	-
	w	18	18	-	-	-	-	18	18	-
	i	20	20	-	-	-	-	20	20	-
Fachhochschul- abschluss	m	33	33	-	24	24	-	9	9	-
	w	156	153	3	100	98	2	56	55	1
	i	189	186	3	124	122	2	65	64	1
darunter Bachelor an Fachhochschulen	m	29	29	-	24	24	-	5	5	-
	w	118	115	3	100	98	2	18	17	1
	i	147	144	3	124	122	2	23	22	1
darunter Master an Fachhochschulen	m	4	4	-	-	-	-	4	4	-
	w	38	38	-	-	-	-	38	38	-
	i	42	42	-	-	-	-	42	42	-
Zusammen	m	238	217	21	164	150	14	74	67	7
	w	552	532	20	374	358	16	178	174	4
	i	790	749	41	538	508	30	252	241	11
Agrar-, Forst- und Ernährungswissenschaften, Veterinärmedizin										
Universitärer Abschluss (ohne LA)	m	80	78	2	34	33	1	46	45	1
	w	113	108	5	58	53	5	55	55	-
	i	193	186	7	92	86	6	101	100	1
darunter Bachelor an Universitäten	m	35	34	1	34	33	1	1	1	-
	w	58	53	5	58	53	5	-	-	-
	i	93	87	6	92	86	6	1	1	-
darunter Master an Universitäten	m	45	44	1	-	-	-	45	44	1
	w	55	55	-	-	-	-	55	55	-
	i	100	99	1	-	-	-	100	99	1
Promotionen	m	11	3	8	-	-	-	11	3	8
	w	6	5	1	-	-	-	6	5	1
	i	17	8	9	-	-	-	17	8	9
Fachhochschul- abschluss	m	80	70	10	50	49	1	30	21	9
	w	164	143	21	62	62	-	102	81	21
	i	244	213	31	112	111	1	132	102	30
darunter Bachelor an Fachhochschulen	m	54	53	1	50	49	1	4	4	-
	w	70	70	-	62	62	-	8	8	-
	i	124	123	1	112	111	1	12	12	-
darunter Master an Fachhochschulen	m	26	17	9	-	-	-	26	17	9
	w	94	73	21	-	-	-	94	73	21
	i	120	90	30	-	-	-	120	90	30
Zusammen	m	171	151	20	84	82	2	87	69	18
	w	283	256	27	120	115	5	163	141	22
	i	454	407	47	204	197	7	250	210	40

Noch 1. Bestandene Abschlussprüfungen im Prüfungsjahr 2023 nach Fächer- und Prüfungsgruppen und ausgewählten Hochschularten

Fächergruppe des 1. Studienfachs Prüfungsgruppe	Ge- schlecht	Bestandene Abschlussprüfungen			Davon als					
		davon			Erstabschluss			weiterer Abschluss		
		insge- samt	Deutsche	Ausländer/ -innen	zusam- men	davon		zusam- men	davon	
						Deutsche	Ausländer/ -innen		Deutsche	Ausländer/ -innen
noch Hochschulen insgesamt										
Ingenieurwissenschaften										
Universitärer Abschluss (ohne LA)	m	755	468	287	253	223	30	502	245	257
	w	236	131	105	71	57	14	165	74	91
	i	991	599	392	324	280	44	667	319	348
darunter Bachelor an Universitäten	m	256	226	30	253	223	30	3	3	-
	w	76	61	15	71	57	14	5	4	1
	i	332	287	45	324	280	44	8	7	1
darunter Master an Universitäten	m	499	242	257	-	-	-	499	242	257
	w	160	70	90	-	-	-	160	70	90
	i	659	312	347	-	-	-	659	312	347
Promotionen	m	66	54	12	-	-	-	66	54	12
	w	18	12	6	-	-	-	18	12	6
	i	84	66	18	-	-	-	84	66	18
Lehramtsabschlüsse										
LA/BA/MA an Realschulen/ Sekundarstufe I	m	3	3	-	-	-	-	3	3	-
	w	2	2	-	-	-	-	2	2	-
	i	5	5	-	-	-	-	5	5	-
LA/BA/MA an Gymnasien/ Sekundarstufe II, allgemeinbildende Schulen	m	2	2	-	-	-	-	2	2	-
	w	1	1	-	-	-	-	1	1	-
	i	3	3	-	-	-	-	3	3	-
LA/BA/MA an Beruflichen Schulen/Sekundarstufe II, berufliche Schulen	m	10	10	-	-	-	-	10	10	-
	w	-	-	-	-	-	-	-	-	-
	i	10	10	-	-	-	-	10	10	-
Künstlerischer Abschluss	m	8	8	-	2	2	-	6	6	-
	w	17	16	1	12	11	1	5	5	-
	i	25	24	1	14	13	1	11	11	-
darunter Bachelor an Kunsthochschulen	m	2	2	-	2	2	-	-	-	-
	w	12	11	1	12	11	1	-	-	-
	i	14	13	1	14	13	1	-	-	-
darunter Master an Kunsthochschulen	m	6	6	-	-	-	-	6	6	-
	w	5	5	-	-	-	-	5	5	-
	i	11	11	-	-	-	-	11	11	-
Fachhochschul- abschluss	m	774	545	229	448	389	59	326	156	170
	w	361	180	181	145	106	39	216	74	142
	i	1 135	725	410	593	495	98	542	230	312
darunter Bachelor an Fachhochschulen	m	451	392	59	448	389	59	3	3	-
	w	147	108	39	145	106	39	2	2	-
	i	598	500	98	593	495	98	5	5	-
darunter Master an Fachhochschulen	m	323	153	170	-	-	-	323	153	170
	w	214	72	142	-	-	-	214	72	142
	i	537	225	312	-	-	-	537	225	312
Zusammen	m	1 618	1 090	528	703	614	89	915	476	439
	w	635	342	293	228	174	54	407	168	239
	i	2 253	1 432	821	931	788	143	1 322	644	678
Kunst, Kunstwissenschaft										
Universitärer Abschluss (ohne LA)	m	13	12	1	10	9	1	3	3	-
	w	26	18	8	16	13	3	10	5	5
	i	39	30	9	26	22	4	13	8	5
darunter Bachelor an Universitäten	m	10	9	1	10	9	1	-	-	-
	w	16	13	3	16	13	3	-	-	-
	i	26	22	4	26	22	4	-	-	-

Noch 1. Bestandene Abschlussprüfungen im Prüfungsjahr 2023 nach Fächer- und Prüfungsgruppen und ausgewählten Hochschularten

Fächergruppe des 1. Studienfachs Prüfungsgruppe	Ge- schlecht	Bestandene Abschlussprüfungen			Davon als					
		davon			Erstabschluss			weiterer Abschluss		
					davon		zusam- men	davon		zusam- men
		insge- samt	Deutsche	Ausländer/ -innen	Deutsche	Ausländer/ -innen		Deutsche	Ausländer/ -innen	
noch Hochschulen insgesamt										
darunter Master an Universitäten	m	3	3	-	-	-	-	3	3	-
	w	10	5	5	-	-	-	10	5	5
	i	13	8	5	-	-	-	13	8	5
Promotionen	m	-	-	-	-	-	-	-	-	-
	w	1	1	-	-	-	-	1	1	-
	i	1	1	-	-	-	-	1	1	-
Lehramtsabschlüsse										
	LA/BA/MA an Realschulen/ Sekundarstufe I	m	-	-	-	-	-	-	-	-
		w	1	1	-	1	1	-	-	-
	i	1	1	-	1	1	-	-	-	-
LA/BA/MA an Gymnasien/ Sekundarstufe II, allgemeinbildende Schulen	m	2	2	-	2	2	-	-	-	-
	w	6	6	-	4	4	-	2	2	-
	i	8	8	-	6	6	-	2	2	-
Künstlerischer Abschluss	m	55	41	14	34	28	6	21	13	8
	w	117	86	31	65	48	17	52	38	14
	i	172	127	45	99	76	23	73	51	22
darunter Bachelor an Kunsthochschulen	m	30	25	5	29	24	5	1	1	-
	w	53	38	15	48	35	13	5	3	2
	i	83	63	20	77	59	18	6	4	2
darunter Master an Kunsthochschulen	m	13	8	5	-	-	-	13	8	5
	w	35	26	9	-	-	-	35	26	9
	i	48	34	14	-	-	-	48	34	14
Fachhochschul- abschluss	m	74	54	20	34	34	-	40	20	20
	w	65	42	23	19	18	1	46	24	22
	i	139	96	43	53	52	1	86	44	42
darunter Bachelor an Fachhochschulen	m	34	34	-	34	34	-	-	-	-
	w	19	18	1	19	18	1	-	-	-
	i	53	52	1	53	52	1	-	-	-
darunter Master an Fachhochschulen	m	40	20	20	-	-	-	40	20	20
	w	46	24	22	-	-	-	46	24	22
	i	86	44	42	-	-	-	86	44	42
Zusammen	m	144	109	35	80	73	7	64	36	28
	w	216	154	62	105	84	21	111	70	41
	i	360	263	97	185	157	28	175	106	69
Fächergruppen insgesamt	m	4 604	3 675	929	2 481	2 273	208	2 123	1 402	721
	w	5 149	4 365	784	3 009	2 793	216	2 140	1 572	568
	i	9 753	8 040	1 713	5 490	5 066	424	4 263	2 974	1 289

2. Bestandene Abschlussprüfungen von Absolventinnen und Absolventen eines Erststudiums im Prüfungsjahr 2023 nach Fächer- und Prüfungsgruppen, Fachsemestern und ausgewählten Hochschularten

Fächergruppe des 1. Studienfachs Prüfungsgruppe	Geschlecht	Bestandene Abschluss- prüfungen insgesamt	Davon Abschluss im ... Fachsemester												
			6. oder niedri- geren	7.	8.	9.	10.	11.	12.	13.	14.	15.	16.	17. oder höhe- ren	
Universitäten															
Geisteswissenschaften															
Universitärer Abschluss (ohne LA)	m	58	6	6	11	3	4	8	5	4	3	2	3	3	
	w	129	11	24	31	20	14	9	7	3	-	-	3	7	
	i	187	17	30	42	23	18	17	12	7	3	2	6	10	
darunter Bachelor an Universitäten	m	57	6	6	11	3	4	8	5	4	3	2	2	3	
	w	128	11	24	31	20	14	9	7	3	-	-	3	6	
	i	185	17	30	42	23	18	17	12	7	3	2	5	9	
Sport															
Universitärer Abschluss (ohne LA) Bachelor an Universitäten	m	32	4	5	6	9	4	2	-	2	-	-	-	-	
	w	17	2	3	6	3	2	-	1	-	-	-	-	-	
	i	49	6	8	12	12	6	2	1	2	-	-	-	-	
Rechts-, Wirtschafts- und Sozialwissenschaften															
Universitärer Abschluss (ohne LA)	m	376	59	61	62	41	40	32	24	15	16	11	3	12	
	w	521	78	99	111	59	60	26	29	16	16	11	3	13	
	i	897	137	160	173	100	100	58	53	31	32	22	6	25	
darunter Bachelor an Universitäten	m	310	59	61	62	36	32	21	15	6	4	4	3	7	
	w	437	78	99	111	55	48	10	11	7	7	5	1	5	
	i	747	137	160	173	91	80	31	26	13	11	9	4	12	
Lehramtsabschlüsse															
LA/BA/MA an Grund- und Hauptschulen	m	15	-	-	2	5	5	-	3	-	-	-	-	-	
	w	118	-	3	9	42	43	12	7	1	-	-	1	-	
	i	133	-	3	11	47	48	12	10	1	-	-	1	-	
LA/BA/MA an Realschulen/ Sekundarstufe I	m	26	-	-	-	1	4	5	7	2	3	1	2	1	
	w	45	-	-	3	4	6	12	10	4	1	1	1	3	
	i	71	-	-	3	5	10	17	17	6	4	2	3	4	
LA/BA/MA an Gymnasien/ Sekundarstufe II, allgemeinbildende Schulen	m	58	-	-	1	3	11	10	8	8	5	2	3	7	
	w	78	-	1	-	8	14	24	13	9	4	1	1	3	
	i	136	-	1	1	11	25	34	21	17	9	3	4	10	
LA/BA/MA an Sonder- schulen/Förderschulen	m	5	-	-	-	-	-	2	1	-	-	1	-	1	
	w	56	-	-	-	5	16	16	8	7	2	1	-	1	
	i	61	-	-	-	5	16	18	9	7	2	2	-	2	
Zusammen	m	480	59	61	65	50	60	49	43	25	24	15	8	21	
	w	818	78	103	123	118	139	90	67	37	23	14	6	20	
	i	1 298	137	164	188	168	199	139	110	62	47	29	14	41	
Mathematik, Naturwissenschaften															
Universitärer Abschluss (ohne LA)	m	147	18	30	36	10	18	10	11	7	2	2	2	1	
	w	163	15	15	28	15	37	18	15	10	3	1	1	5	
	i	310	33	45	64	25	55	28	26	17	5	3	3	6	
darunter Bachelor an Universitäten	m	113	18	30	27	10	8	7	4	4	1	2	1	1	
	w	86	15	15	20	12	14	3	2	3	-	-	-	2	
	i	199	33	45	47	22	22	10	6	7	1	2	1	3	
Humanmedizin/ Gesundheitswissenschaften															
Universitärer Abschluss (ohne LA)	m	140	-	-	2	-	-	11	-	71	15	24	4	13	
	w	274	-	-	3	-	-	13	3	114	42	63	14	22	
	i	414	-	-	5	-	-	24	3	185	57	87	18	35	
darunter Bachelor an Universitäten	m	2	-	-	2	-	-	-	-	-	-	-	-	-	
	w	5	-	-	3	-	-	-	2	-	-	-	-	-	
	i	7	-	-	5	-	-	-	2	-	-	-	-	-	

Noch 2. Bestandene Abschlussprüfungen von Absolventinnen und Absolventen eines Erststudiums im Prüfungsjahr 2023 nach Fächer- und Prüfungsgruppen, Fachsemestern und ausgewählten Hochschularten

Fächergruppe des 1. Studienfachs Prüfungsgruppe	Ge- schlecht	Bestan- dene Abschluss- prüfungen insgesamt	Davon Abschluss im ... Fachsemester												
			6. oder niedri- geren	7.	8.	9.	10.	11.	12.	13.	14.	15.	16.	17. oder höhe- ren	
noch Universitäten															
Agrar-, Forst- und Ernährungswissenschaften, Veterinärmedizin															
Universitärer Abschluss (ohne LA) Bachelor an Universitäten	m	34	6	7	5	5	7	-	2	1	-	-	1	-	
	w	58	14	8	18	6	6	2	1	-	-	-	1	2	
	i	92	20	15	23	11	13	2	3	1	-	-	2	2	
Ingenieurwissenschaften															
Universitärer Abschluss (ohne LA) Bachelor an Universitäten	m	253	18	24	54	54	28	34	17	7	7	2	3	5	
	w	71	8	3	14	21	8	8	4	-	2	1	1	1	
	i	324	26	27	68	75	36	42	21	7	9	3	4	6	
Kunst, Kunstwissenschaft															
Universitärer Abschluss (ohne LA) Bachelor an Universitäten	m	10	1	-	2	1	1	1	1	-	1	1	-	1	
	w	16	-	2	5	2	1	2	2	-	-	-	1	1	
	i	26	1	2	7	3	2	3	3	-	1	1	1	2	
Fächergruppen zusammen	m	1 154	112	133	181	132	122	115	79	117	52	46	21	44	
	w	1 546	128	158	228	185	207	142	100	164	70	79	27	58	
	i	2 700	240	291	409	317	329	257	179	281	122	125	48	102	
Kunsthochschulen															
Ingenieurwissenschaften															
Künstlerischer Abschluss Bachelor an Kunsthochschulen	m	2	-	-	-	-	2	-	-	-	-	-	-	-	
	w	12	-	-	3	4	3	2	-	-	-	-	-	-	
	i	14	-	-	3	4	5	2	-	-	-	-	-	-	
Kunst, Kunstwissenschaft															
Lehramtsabschlüsse															
LA/BA/MA an Realschulen/ Sekundarstufe I	m	-	-	-	-	-	-	-	-	-	-	-	-	-	
	w	1	-	-	-	-	-	-	-	1	-	-	-	-	
	i	1	-	-	-	-	-	-	-	1	-	-	-	-	
LA/BA/MA an Gymnasien/ Sekundarstufe II, allgemeinbildende Schulen	m	2	-	-	-	-	-	1	1	-	-	-	-	-	
	w	4	-	-	-	-	-	-	2	1	1	-	-	-	
	i	6	-	-	-	-	-	1	3	1	1	-	-	-	
Künstlerischer Abschluss	m	34	-	-	4	6	9	5	7	1	1	-	1	-	
	w	65	-	-	4	9	20	8	14	4	3	-	-	3	
	i	99	-	-	8	15	29	13	21	5	4	-	1	3	
darunter Bachelor an Kunsthochschulen	m	29	-	-	4	6	9	4	5	-	-	-	1	-	
	w	48	-	-	4	9	18	6	7	2	2	-	-	-	
	i	77	-	-	8	15	27	10	12	2	2	-	1	-	
Zusammen	m	36	-	-	4	6	9	6	8	1	1	-	1	-	
	w	70	-	-	4	9	20	8	16	6	4	-	-	3	
	i	106	-	-	8	15	29	14	24	7	5	-	1	3	
Fächergruppen zusammen	m	38	-	-	4	6	11	6	8	1	1	-	1	-	
	w	82	-	-	7	13	23	10	16	6	4	-	-	3	
	i	120	-	-	11	19	34	16	24	7	5	-	1	3	
Fachhochschulen (ohne Verwaltungsfachhochschulen)															
Geisteswissenschaften															
Fachhochschulabschluss Bachelor an Fachhochschulen	m	4	-	1	1	1	1	-	-	-	-	-	-	-	
	w	20	1	4	5	2	3	1	2	-	2	-	-	-	
	i	24	1	5	6	3	4	1	2	-	2	-	-	-	

Noch 2. Bestandene Abschlussprüfungen von Absolventinnen und Absolventen eines Erststudiums im Prüfungsjahr 2023 nach Fächer- und Prüfungsgruppen, Fachsemestern und ausgewählten Hochschularten

Fächergruppe des 1. Studienfachs Prüfungsgruppe	Ge- schlecht	Bestan- dene Abschluss- prüfungen insgesamt	Davon Abschluss im ... Fachsemester												
			6. oder niedri- geren	7.	8.	9.	10.	11.	12.	13.	14.	15.	16.	17. oder höhe- ren	
noch Fachhochschulen (ohne Verwaltungsfachhochschulen)															
Rechts-, Wirtschafts- und Sozialwissenschaften															
Fachhochschulabschluss	m	586	72	126	130	82	54	46	25	13	5	12	5	16	
Bachelor an	w	948	159	248	239	127	58	45	32	14	2	9	3	12	
Fachhochschulen	i	1 534	231	374	369	209	112	91	57	27	7	21	8	28	
Mathematik, Naturwissenschaften															
Fachhochschulabschluss	m	16	6	1	3	1	1	2	1	-	-	-	-	1	
Bachelor an	w	11	1	-	4	2	-	1	1	1	1	-	-	-	
Fachhochschulen	i	27	7	1	7	3	1	3	2	1	1	-	-	1	
Humanmedizin/ Gesundheitswissenschaften															
Fachhochschulabschluss	m	24	7	2	4	1	1	2	3	2	-	-	1	1	
Bachelor an	w	100	43	9	11	7	9	9	7	3	-	-	-	2	
Fachhochschulen	i	124	50	11	15	8	10	11	10	5	-	-	1	3	
Agrar-, Forst- und Ernährungswissenschaften, Veterinärmedizin															
Fachhochschulabschluss	m	50	1	10	9	6	7	7	3	-	2	1	-	4	
Bachelor an	w	62	1	6	22	13	10	3	3	1	1	2	-	-	
Fachhochschulen	i	112	2	16	31	19	17	10	6	1	3	3	-	4	
Ingenieurwissenschaften															
Fachhochschulabschluss	m	448	20	79	101	100	62	31	12	9	9	6	4	15	
Bachelor an	w	145	11	29	36	26	22	9	5	1	2	1	-	3	
Fachhochschulen	i	593	31	108	137	126	84	40	17	10	11	7	4	18	
Kunst, Kunstwissenschaft															
Fachhochschulabschluss	m	34	-	5	4	12	5	2	5	-	-	1	-	-	
Bachelor an	w	19	-	2	8	4	3	-	1	1	-	-	-	-	
Fachhochschulen	i	53	-	7	12	16	8	2	6	1	-	1	-	-	
Fächergruppen zusammen	m	1 162	106	224	252	203	131	90	49	24	16	20	10	37	
	w	1 305	216	298	325	181	105	68	51	21	8	12	3	17	
	i	2 467	322	522	577	384	236	158	100	45	24	32	13	54	
Hochschulen insgesamt															
Geisteswissenschaften															
Universitärer Abschluss (ohne LA)	m	58	6	6	11	3	4	8	5	4	3	2	3	3	
	w	129	11	24	31	20	14	9	7	3	-	-	3	7	
	i	187	17	30	42	23	18	17	12	7	3	2	6	10	
darunter Bachelor an Universitäten	m	57	6	6	11	3	4	8	5	4	3	2	2	3	
	w	128	11	24	31	20	14	9	7	3	-	-	3	6	
	i	185	17	30	42	23	18	17	12	7	3	2	5	9	
Fachhochschulabschluss	m	4	-	1	1	1	1	-	-	-	-	-	-	-	
Bachelor an	w	20	1	4	5	2	3	1	2	-	2	-	-	-	
Fachhochschulen	i	24	1	5	6	3	4	1	2	-	2	-	-	-	
Zusammen	m	62	6	7	12	4	5	8	5	4	3	2	3	3	
	w	149	12	28	36	22	17	10	9	3	2	-	3	7	
	i	211	18	35	48	26	22	18	14	7	5	2	6	10	
Sport															
Universitärer Abschluss (ohne LA) Bachelor an Universitäten	m	32	4	5	6	9	4	2	-	2	-	-	-	-	
	w	17	2	3	6	3	2	-	1	-	-	-	-	-	
	i	49	6	8	12	12	6	2	1	2	-	-	-	-	

Noch 2. Bestandene Abschlussprüfungen von Absolventinnen und Absolventen eines Erststudiums im Prüfungsjahr 2023 nach Fächer- und Prüfungsgruppen, Fachsemestern und ausgewählten Hochschularten

Fächergruppe des 1. Studienfachs Prüfungsgruppe	Ge- schlecht	Bestan- dene Abschluss- prüfungen insgesamt	Davon Abschluss im ... Fachsemester												
			6. oder niedri- geren	7.	8.	9.	10.	11.	12.	13.	14.	15.	16.	17. oder höhe- ren	
noch Hochschulen insgesamt															
Rechts-, Wirtschafts- und Sozialwissenschaften															
Universitärer Abschluss (ohne LA)	m	376	59	61	62	41	40	32	24	15	16	11	3	12	
	w	522	79	99	111	59	60	26	29	16	16	11	3	13	
	i	898	138	160	173	100	100	58	53	31	32	22	6	25	
darunter Bachelor an Universitäten	m	310	59	61	62	36	32	21	15	6	4	4	3	7	
	w	438	79	99	111	55	48	10	11	7	7	5	1	5	
	i	748	138	160	173	91	80	31	26	13	11	9	4	12	
Lehramtsabschlüsse															
LA/BA/MA an Grund- und Hauptschulen	m	15	-	-	2	5	5	-	3	-	-	-	-	-	
	w	118	-	3	9	42	43	12	7	1	-	-	1	-	
	i	133	-	3	11	47	48	12	10	1	-	-	1	-	
LA/BA/MA an Realschulen/ Sekundarstufe I	m	26	-	-	-	1	4	5	7	2	3	1	2	1	
	w	45	-	-	3	4	6	12	10	4	1	1	1	3	
	i	71	-	-	3	5	10	17	17	6	4	2	3	4	
LA/BA/MA an Gymnasien/ Sekundarstufe II, allgemeinbildende Schulen	m	58	-	-	1	3	11	10	8	8	5	2	3	7	
	w	78	-	1	-	8	14	24	13	9	4	1	1	3	
	i	136	-	1	1	11	25	34	21	17	9	3	4	10	
LA/BA/MA an Sonder- schulen/Förderschulen	m	5	-	-	-	-	-	2	1	-	-	1	-	1	
	w	56	-	-	-	5	16	16	8	7	2	1	-	1	
	i	61	-	-	-	5	16	18	9	7	2	2	-	2	
Fachhochschulabschluss Bachelor an Fachhochschulen	m	713	199	126	130	82	54	46	25	13	5	12	5	16	
	w	1 023	234	248	239	127	58	45	32	14	2	9	3	12	
	i	1 736	433	374	369	209	112	91	57	27	7	21	8	28	
Zusammen	m	1 193	258	187	195	132	114	95	68	38	29	27	13	37	
	w	1 842	313	351	362	245	197	135	99	51	25	23	9	32	
	i	3 035	571	538	557	377	311	230	167	89	54	50	22	69	
Mathematik, Naturwissenschaften															
Universitärer Abschluss (ohne LA)	m	147	18	30	36	10	18	10	11	7	2	2	2	1	
	w	163	15	15	28	15	37	18	15	10	3	1	1	5	
	i	310	33	45	64	25	55	28	26	17	5	3	3	6	
darunter Bachelor an Universitäten	m	113	18	30	27	10	8	7	4	4	1	2	1	1	
	w	86	15	15	20	12	14	3	2	3	-	-	-	2	
	i	199	33	45	47	22	22	10	6	7	1	2	1	3	
Fachhochschulabschluss Bachelor an Fachhochschulen	m	16	6	1	3	1	1	2	1	-	-	-	-	1	
	w	11	1	-	4	2	-	1	1	1	1	-	-	-	
	i	27	7	1	7	3	1	3	2	1	1	-	-	1	
Zusammen	m	163	24	31	39	11	19	12	12	7	2	2	2	2	
	w	174	16	15	32	17	37	19	16	11	4	1	1	5	
	i	337	40	46	71	28	56	31	28	18	6	3	3	7	
Humanmedizin/ Gesundheitswissenschaften															
Universitärer Abschluss (ohne LA)	m	140	-	-	2	-	-	11	-	71	15	24	4	13	
	w	274	-	-	3	-	-	13	3	114	42	63	14	22	
	i	414	-	-	5	-	-	24	3	185	57	87	18	35	
darunter Bachelor an Universitäten	m	2	-	-	2	-	-	-	-	-	-	-	-	-	
	w	5	-	-	3	-	-	-	2	-	-	-	-	-	
	i	7	-	-	5	-	-	-	2	-	-	-	-	-	
Fachhochschulabschluss Bachelor an Fachhochschulen	m	24	7	2	4	1	1	2	3	2	-	-	1	1	
	w	100	43	9	11	7	9	9	7	3	-	-	-	2	
	i	124	50	11	15	8	10	11	10	5	-	-	1	3	
Zusammen	m	164	7	2	6	1	1	13	3	73	15	24	5	14	
	w	374	43	9	14	7	9	22	10	117	42	63	14	24	
	i	538	50	11	20	8	10	35	13	190	57	87	19	38	

Noch 2. Bestandene Abschlussprüfungen von Absolventinnen und Absolventen eines Erststudiums im Prüfungsjahr 2023 nach Fächer- und Prüfungsgruppen, Fachsemestern und ausgewählten Hochschularten

Fächergruppe des 1. Studienfachs Prüfungsgruppe	Geschlecht	Bestandene Abschluss- prüfungen insgesamt	Davon Abschluss im ... Fachsemester												
			6. oder niedri- geren	7.	8.	9.	10.	11.	12.	13.	14.	15.	16.	17. oder höhe- ren	
noch Hochschulen insgesamt															
Agrar-, Forst- und Ernährungswissenschaften, Veterinärmedizin															
Universitärer Abschluss (ohne LA) Bachelor an Universitäten	m	34	6	7	5	5	7	-	2	1	-	-	1	-	
	w	58	14	8	18	6	6	2	1	-	-	-	1	2	
	i	92	20	15	23	11	13	2	3	1	-	-	2	2	
Fachhochschulabschluss Bachelor an Fachhochschulen	m	50	1	10	9	6	7	7	3	-	2	1	-	4	
	w	62	1	6	22	13	10	3	3	1	1	2	-	-	
	i	112	2	16	31	19	17	10	6	1	3	3	-	4	
Zusammen	m	84	7	17	14	11	14	7	5	1	2	1	1	4	
	w	120	15	14	40	19	16	5	4	1	1	2	1	2	
	i	204	22	31	54	30	30	12	9	2	3	3	2	6	
Ingenieurwissenschaften															
Universitärer Abschluss (ohne LA) Bachelor an Universitäten	m	253	18	24	54	54	28	34	17	7	7	2	3	5	
	w	71	8	3	14	21	8	8	4	-	2	1	1	1	
	i	324	26	27	68	75	36	42	21	7	9	3	4	6	
Künstlerischer Abschluss Bachelor an Kunsthochschulen	m	2	-	-	-	-	2	-	-	-	-	-	-	-	
	w	12	-	-	3	4	3	2	-	-	-	-	-	-	
	i	14	-	-	3	4	5	2	-	-	-	-	-	-	
Fachhochschulabschluss Bachelor an Fachhochschulen	m	448	20	79	101	100	62	31	12	9	9	6	4	15	
	w	145	11	29	36	26	22	9	5	1	2	1	-	3	
	i	593	31	108	137	126	84	40	17	10	11	7	4	18	
Zusammen	m	703	38	103	155	154	92	65	29	16	16	8	7	20	
	w	228	19	32	53	51	33	19	9	1	4	2	1	4	
	i	931	57	135	208	205	125	84	38	17	20	10	8	24	
Kunst, Kunstwissenschaft															
Universitärer Abschluss (ohne LA) Bachelor an Universitäten	m	10	1	-	2	1	1	1	1	-	1	1	-	1	
	w	16	-	2	5	2	1	2	2	-	-	-	1	1	
	i	26	1	2	7	3	2	3	3	-	1	1	1	2	
Lehramtsabschlüsse															
LA/BA/MA an Realschulen/ Sekundarstufe I	m	-	-	-	-	-	-	-	-	-	-	-	-	-	
	w	1	-	-	-	-	-	-	-	1	-	-	-	-	
	i	1	-	-	-	-	-	-	-	1	-	-	-	-	
LA/BA/MA an Gymnasien/ Sekundarstufe II, allgemeinbildende Schulen	m	2	-	-	-	-	-	1	1	-	-	-	-	-	
	w	4	-	-	-	-	-	-	2	1	1	-	-	-	
	i	6	-	-	-	-	-	1	3	1	1	-	-	-	
Künstlerischer Abschluss	m	34	-	-	4	6	9	5	7	1	1	-	1	-	
	w	65	-	-	4	9	20	8	14	4	3	-	-	3	
	i	99	-	-	8	15	29	13	21	5	4	-	1	3	
darunter Bachelor an Kunsthochschulen	m	29	-	-	4	6	9	4	5	-	-	-	1	-	
	w	48	-	-	4	9	18	6	7	2	2	-	-	-	
	i	77	-	-	8	15	27	10	12	2	2	-	1	-	
Fachhochschulabschluss Bachelor an Fachhochschulen	m	34	-	5	4	12	5	2	5	-	-	1	-	-	
	w	19	-	2	8	4	3	-	1	1	-	-	-	-	
	i	53	-	7	12	16	8	2	6	1	-	1	-	-	
Zusammen	m	80	1	5	10	19	15	9	14	1	2	2	1	1	
	w	105	-	4	17	15	24	10	19	7	4	-	1	4	
	i	185	1	9	27	34	39	19	33	8	6	2	2	5	
Fächergruppen insgesamt															
	m	2 481	345	357	437	341	264	211	136	142	69	66	32	81	
	w	3 009	420	456	560	379	335	220	167	191	82	91	30	78	
	i	5 490	765	813	997	720	599	431	303	333	151	157	62	159	

3. Bestandene Abschlussprüfungen im Prüfungsjahr 2023 nach Fächer- und Prüfungsgruppen, der Note der Abschlussprüfung und ausgewählten Hochschularten

Fächergruppe des 1. Studienfachs Prüfungsgruppe	Ge- schlecht	Bestandene Abschluss- prüfungen insgesamt	Davon					Note nicht bekannt
			bestanden mit der Gesamtnote					
			mit Aus- zeichnung	sehr gut	gut	befriedigend	aus- reichend	
Universitäten								
Geisteswissenschaften								
Universitärer Abschluss (ohne LA)	m	87	-	28	57	2	-	-
	w	211	1	86	117	7	-	-
	i	298	1	114	174	9	-	-
darunter Bachelor an Universitäten	m	59	-	15	42	2	-	-
	w	132	-	39	89	4	-	-
	i	191	-	54	131	6	-	-
darunter Master an Universitäten	m	26	-	13	13	-	-	-
	w	78	1	46	28	3	-	-
	i	104	1	59	41	3	-	-
Promotionen	m	17	2	6	8	1	-	-
	w	11	1	3	7	-	-	-
	i	28	3	9	15	1	-	-
Lehramtsabschlüsse								
LA/BA/MA an Gymnasien/ Sekundarstufe II, allgemeinbildende Schulen	m	-	-	-	-	-	-	-
	w	1	-	-	1	-	-	-
	i	1	-	-	1	-	-	-
Sonstiger Abschluss	m	-	-	-	-	-	-	-
	w	4	-	2	2	-	-	-
	i	4	-	2	2	-	-	-
Zusammen	m	104	2	34	65	3	-	-
	w	227	2	91	127	7	-	-
	i	331	4	125	192	10	-	-
Sport								
Universitärer Abschluss (ohne LA)	m	49	-	12	30	7	-	-
	w	32	-	12	18	2	-	-
	i	81	-	24	48	9	-	-
darunter Bachelor an Universitäten	m	33	-	2	25	6	-	-
	w	17	-	2	13	2	-	-
	i	50	-	4	38	8	-	-
darunter Master an Universitäten	m	16	-	10	5	1	-	-
	w	15	-	10	5	-	-	-
	i	31	-	20	10	1	-	-
Promotionen	m	1	-	-	1	-	-	-
	w	1	-	-	1	-	-	-
	i	2	-	-	2	-	-	-
Zusammen	m	50	-	12	31	7	-	-
	w	33	-	12	19	2	-	-
	i	83	-	24	50	9	-	-
Rechts-, Wirtschafts- und Sozialwissenschaften								
Universitärer Abschluss (ohne LA)	m	668	-	118	375	169	6	-
	w	900	-	234	485	170	11	-
	i	1 568	-	352	860	339	17	-
darunter Bachelor an Universitäten	m	325	-	30	207	88	-	-
	w	460	-	83	298	79	-	-
	i	785	-	113	505	167	-	-
darunter Master an Universitäten	m	274	-	85	165	24	-	-
	w	353	-	150	180	23	-	-
	i	627	-	235	345	47	-	-
Promotionen	m	22	4	8	9	1	-	-
	w	28	3	12	13	-	-	-
	i	50	7	20	22	1	-	-

Noch 3. Bestandene Abschlussprüfungen im Prüfungsjahr 2023 nach Fächer- und Prüfungsgruppen, der Note der Abschlussprüfung und ausgewählten Hochschularten

Fächergruppe des 1. Studienfachs Prüfungsgruppe	Ge- schlecht	Bestandene Abschluss- prüfungen insgesamt	Davon					Note nicht bekannt
			bestanden mit der Gesamtnote					
			mit Aus- zeichnung	sehr gut	gut	befriedigend	aus- reichend	
noch Universitäten								
Lehramtsabschlüsse								
LA/BA/MA an Grund- und Hauptschulen	m	16	-	-	15	1	-	-
	w	122	-	13	100	9	-	-
	i	138	-	13	115	10	-	-
LA/BA/MA an Realschulen/ Sekundarstufe I	m	28	-	1	23	4	-	-
	w	46	-	2	34	10	-	-
	i	74	-	3	57	14	-	-
LA/BA/MA an Gymnasien/ Sekundarstufe II, allgemeinbildende Schulen	m	66	-	10	51	5	-	-
	w	94	-	21	67	6	-	-
	i	160	-	31	118	11	-	-
LA/BA/MA an Sonder- schulen/Förderschulen	m	5	-	1	4	-	-	-
	w	57	-	9	46	2	-	-
	i	62	-	10	50	2	-	-
LA/BA/MA an Beruflichen Schulen/Sekundarstufe II, berufliche Schulen	m	4	-	2	1	1	-	-
	w	6	-	-	6	-	-	-
	i	10	-	2	7	1	-	-
Zusammen	m	809	4	140	478	181	6	-
	w	1 253	3	291	751	197	11	-
	i	2 062	7	431	1 229	378	17	-
Mathematik, Naturwissenschaften								
Universitärer Abschluss (ohne LA)	m	247	3	81	125	38	-	-
	w	272	1	71	136	64	-	-
	i	519	4	152	261	102	-	-
darunter Bachelor an Universitäten	m	114	-	20	74	20	-	-
	w	88	-	13	50	25	-	-
	i	202	-	33	124	45	-	-
darunter Master an Universitäten	m	97	-	54	38	5	-	-
	w	106	-	51	53	2	-	-
	i	203	-	105	91	7	-	-
Promotionen	m	82	13	16	52	1	-	-
	w	57	5	22	29	1	-	-
	i	139	18	38	81	2	-	-
Lehramtsabschlüsse								
LA/BA/MA an Gymnasien/ Sekundarstufe II, allgemeinbildende Schulen	m	2	-	-	2	-	-	-
	w	2	-	-	1	1	-	-
	i	4	-	-	3	1	-	-
Zusammen	m	331	16	97	179	39	-	-
	w	331	6	93	166	66	-	-
	i	662	22	190	345	105	-	-
Humanmedizin/ Gesundheitswissenschaften								
Universitärer Abschluss (ohne LA)	m	150	-	28	72	40	2	8
	w	290	-	64	148	61	4	13
	i	440	-	92	220	101	6	21
darunter Bachelor an Universitäten	m	2	-	-	1	1	-	-
	w	6	-	1	4	1	-	-
	i	8	-	1	5	2	-	-
darunter Master an Universitäten	m	4	-	1	3	-	-	-
	w	8	-	4	4	-	-	-
	i	12	-	5	7	-	-	-
Promotionen	m	53	5	13	33	2	-	-
	w	88	4	27	46	11	-	-
	i	141	9	40	79	13	-	-

Noch 3. Bestandene Abschlussprüfungen im Prüfungsjahr 2023 nach Fächer- und Prüfungsgruppen, der Note der Abschlussprüfung und ausgewählten Hochschularten

Fächergruppe des 1. Studienfachs Prüfungsgruppe	Geschlecht	Bestandene Abschluss- prüfungen insgesamt	Davon					Note nicht bekannt
			bestanden mit der Gesamtnote					
			mit Aus- zeichnung	sehr gut	gut	befriedigend	aus- reichend	
noch Universitäten								
Lehramtsabschlüsse								
LA/BA/MA an Beruflichen Schulen/Sekundarstufe II, berufliche Schulen	m	2	-	2	-	-	-	-
	w	18	-	6	12	-	-	-
	i	20	-	8	12	-	-	-
Zusammen	m	205	5	43	105	42	2	8
	w	396	4	97	206	72	4	13
	i	601	9	140	311	114	6	21
Agrar-, Forst- und Ernährungswissenschaften, Veterinärmedizin								
Universitärer Abschluss (ohne LA)	m	80	-	13	53	14	-	-
	w	113	-	35	64	14	-	-
	i	193	-	48	117	28	-	-
darunter Bachelor an Universitäten	m	35	-	3	19	13	-	-
	w	58	-	7	39	12	-	-
	i	93	-	10	58	25	-	-
darunter Master an Universitäten	m	45	-	10	34	1	-	-
	w	55	-	28	25	2	-	-
	i	100	-	38	59	3	-	-
Promotionen	m	11	-	1	10	-	-	-
	w	6	-	-	4	2	-	-
	i	17	-	1	14	2	-	-
Zusammen	m	91	-	14	63	14	-	-
	w	119	-	35	68	16	-	-
	i	210	-	49	131	30	-	-
Ingenieurwissenschaften								
Universitärer Abschluss (ohne LA)	m	755	-	148	486	121	-	-
	w	236	-	57	147	32	-	-
	i	991	-	205	633	153	-	-
darunter Bachelor an Universitäten	m	256	-	18	170	68	-	-
	w	76	-	11	48	17	-	-
	i	332	-	29	218	85	-	-
darunter Master an Universitäten	m	499	-	130	316	53	-	-
	w	160	-	46	99	15	-	-
	i	659	-	176	415	68	-	-
Promotionen	m	66	11	41	11	3	-	-
	w	18	4	9	5	-	-	-
	i	84	15	50	16	3	-	-
Lehramtsabschlüsse								
LA/BA/MA an Realschulen/ Sekundarstufe I	m	3	-	-	3	-	-	-
	w	2	-	1	1	-	-	-
	i	5	-	1	4	-	-	-
LA/BA/MA an Gymnasien/ Sekundarstufe II, allgemeinbildende Schulen	m	2	-	-	-	2	-	-
	w	1	-	-	1	-	-	-
	i	3	-	-	1	2	-	-
LA/BA/MA an Beruflichen Schulen/Sekundarstufe II, berufliche Schulen	m	10	-	3	7	-	-	-
	w	-	-	-	-	-	-	-
	i	10	-	3	7	-	-	-
Zusammen	m	836	11	192	507	126	-	-
	w	257	4	67	154	32	-	-
	i	1 093	15	259	661	158	-	-
Kunst, Kunstwissenschaft								
Universitärer Abschluss (ohne LA)	m	13	-	6	7	-	-	-
	w	26	-	12	14	-	-	-
	i	39	-	18	21	-	-	-

Noch 3. Bestandene Abschlussprüfungen im Prüfungsjahr 2023 nach Fächer- und Prüfungsgruppen, der Note der Abschlussprüfung und ausgewählten Hochschularten

Fächergruppe des 1. Studienfachs Prüfungsgruppe	Geschlecht	Bestandene Abschluss- prüfungen insgesamt	Davon					Note nicht bekannt
			bestanden mit der Gesamtnote					
			mit Aus- zeichnung	sehr gut	gut	befriedigend	aus- reichend	
noch Universitäten								
darunter Bachelor an Universitäten	m	10	-	3	7	-	-	-
	w	16	-	4	12	-	-	-
	i	26	-	7	19	-	-	-
darunter Master an Universitäten	m	3	-	3	-	-	-	-
	w	10	-	8	2	-	-	-
	i	13	-	11	2	-	-	-
Promotionen	m	-	-	-	-	-	-	-
	w	1	-	-	1	-	-	-
	i	1	-	-	1	-	-	-
Künstlerischer Abschluss	m	3	1	-	-	-	-	2
	w	3	-	-	-	-	-	3
	i	6	1	-	-	-	-	5
Zusammen	m	16	1	6	7	-	-	2
	w	30	-	12	15	-	-	3
	i	46	1	18	22	-	-	5
Fächergruppen zusammen	m	2 442	39	538	1 435	412	8	10
	w	2 646	19	698	1 506	392	15	16
	i	5 088	58	1 236	2 941	804	23	26
Kunsthochschulen								
Ingenieurwissenschaften								
Künstlerischer Abschluss	m	8	-	3	5	-	-	-
	w	17	1	10	6	-	-	-
	i	25	1	13	11	-	-	-
darunter Bachelor an Kunsthochschulen	m	2	-	1	1	-	-	-
	w	12	-	6	6	-	-	-
	i	14	-	7	7	-	-	-
darunter Master an Kunsthochschulen	m	6	-	2	4	-	-	-
	w	5	1	4	-	-	-	-
	i	11	1	6	4	-	-	-
Kunst, Kunstwissenschaft								
Lehramtsabschlüsse								
LA/BA/MA an Realschulen/ Sekundarstufe I	m	-	-	-	-	-	-	-
	w	1	-	-	1	-	-	-
	i	1	-	-	1	-	-	-
LA/BA/MA an Gymnasien/ Sekundarstufe II, allgemeinbildende Schulen	m	2	-	1	1	-	-	-
	w	6	-	3	3	-	-	-
	i	8	-	4	4	-	-	-
Künstlerischer Abschluss	m	52	4	28	19	1	-	-
	w	114	6	68	40	-	-	-
	i	166	10	96	59	1	-	-
darunter Bachelor an Kunsthochschulen	m	30	-	16	13	1	-	-
	w	53	-	27	26	-	-	-
	i	83	-	43	39	1	-	-
darunter Master an Kunsthochschulen	m	13	-	7	6	-	-	-
	w	35	2	23	10	-	-	-
	i	48	2	30	16	-	-	-
Zusammen	m	54	4	29	20	1	-	-
	w	121	6	71	44	-	-	-
	i	175	10	100	64	1	-	-
Fächergruppen zusammen	m	62	4	32	25	1	-	-
	w	138	7	81	50	-	-	-
	i	200	11	113	75	1	-	-

Noch 3. Bestandene Abschlussprüfungen im Prüfungsjahr 2023 nach Fächer- und Prüfungsgruppen, der Note der Abschlussprüfung und ausgewählten Hochschularten

Fächergruppe des 1. Studienfachs Prüfungsgruppe	Geschlecht	Bestandene Abschluss- prüfungen insgesamt	Davon					Note nicht bekannt
			bestanden mit der Gesamtnote					
			mit Aus- zeichnung	sehr gut	gut	befriedigend	aus- reichend	
Fachhochschulen (ohne Verwaltungsfachhochschulen)								
Geisteswissenschaften								
Fachhochschulabschluss	m	4	-	-	3	1	-	-
Bachelor an Fachhochschulen	w	21	-	3	17	1	-	-
	i	25	-	3	20	2	-	-
Rechts-, Wirtschafts- und Sozialwissenschaften								
Fachhochschul- abschluss	m	952	-	264	569	117	1	1
	w	1 485	-	652	769	61	-	3
	i	2 437	-	916	1 338	178	1	4
darunter Bachelor an Fachhochschulen	m	596	-	98	384	112	1	1
	w	971	-	344	568	56	-	3
	i	1 567	-	442	952	168	1	4
darunter Master an Fachhochschulen	m	356	-	166	185	5	-	-
	w	514	-	308	201	5	-	-
	i	870	-	474	386	10	-	-
Sonstiger Abschluss	m	2	-	2	-	-	-	-
	w	1	-	1	-	-	-	-
	i	3	-	3	-	-	-	-
Zusammen	m	954	-	266	569	117	1	1
	w	1 486	-	653	769	61	-	3
	i	2 440	-	919	1 338	178	1	4
Mathematik, Naturwissenschaften								
Fachhochschul- abschluss	m	29	-	11	18	-	-	-
	w	25	-	15	9	1	-	-
	i	54	-	26	27	1	-	-
darunter Bachelor an Fachhochschulen	m	16	-	3	13	-	-	-
	w	11	-	5	6	-	-	-
	i	27	-	8	19	-	-	-
darunter Master an Fachhochschulen	m	13	-	8	5	-	-	-
	w	14	-	10	3	1	-	-
	i	27	-	18	8	1	-	-
Humanmedizin/ Gesundheitswissenschaften								
Fachhochschul- abschluss	m	33	-	6	25	2	-	-
	w	156	-	51	98	7	-	-
	i	189	-	57	123	9	-	-
darunter Bachelor an Fachhochschulen	m	29	-	5	23	1	-	-
	w	118	-	36	79	3	-	-
	i	147	-	41	102	4	-	-
darunter Master an Fachhochschulen	m	4	-	1	2	1	-	-
	w	38	-	15	19	4	-	-
	i	42	-	16	21	5	-	-
Agrar-, Forst- und Ernährungswissenschaften, Veterinärmedizin								
Fachhochschul- abschluss	m	80	-	34	44	2	-	-
	w	164	-	107	57	-	-	-
	i	244	-	141	101	2	-	-
darunter Bachelor an Fachhochschulen	m	54	-	18	34	2	-	-
	w	70	-	37	33	-	-	-
	i	124	-	55	67	2	-	-
darunter Master an Fachhochschulen	m	26	-	16	10	-	-	-
	w	94	-	70	24	-	-	-
	i	120	-	86	34	-	-	-

Noch 3. Bestandene Abschlussprüfungen im Prüfungsjahr 2023 nach Fächer- und Prüfungsgruppen, der Note der Abschlussprüfung und ausgewählten Hochschularten

Fächergruppe des 1. Studienfachs Prüfungsgruppe	Ge- schlecht	Bestandene Abschluss- prüfungen insgesamt	Davon					Note nicht bekannt
			bestanden mit der Gesamtnote					
			mit Aus- zeichnung	sehr gut	gut	befriedigend	aus- reichend	
noch Fachhochschulen (ohne Verwaltungsfachhochschulen)								
Ingenieurwissenschaften								
Fachhochschul- abschluss	m	774	-	317	409	48	-	-
	w	361	-	219	124	18	-	-
	i	1 135	-	536	533	66	-	-
darunter Bachelor an Fachhochschulen	m	451	-	124	288	39	-	-
	w	147	-	60	74	13	-	-
	i	598	-	184	362	52	-	-
darunter Master an Fachhochschulen	m	323	-	193	121	9	-	-
	w	214	-	159	50	5	-	-
	i	537	-	352	171	14	-	-
Kunst, Kunstwissenschaft								
Fachhochschul- abschluss	m	74	-	64	10	-	-	-
	w	65	-	58	7	-	-	-
	i	139	-	122	17	-	-	-
darunter Bachelor an Fachhochschulen	m	34	-	30	4	-	-	-
	w	19	-	18	1	-	-	-
	i	53	-	48	5	-	-	-
darunter Master an Fachhochschulen	m	40	-	34	6	-	-	-
	w	46	-	40	6	-	-	-
	i	86	-	74	12	-	-	-
Fächergruppen zusammen	m	1 948	-	698	1 078	170	1	1
	w	2 278	-	1 106	1 081	88	-	3
	i	4 226	-	1 804	2 159	258	1	4
Hochschulen insgesamt								
Geisteswissenschaften								
Universitärer Abschluss (ohne LA)	m	92	-	28	59	5	-	-
	w	211	1	86	117	7	-	-
	i	303	1	114	176	12	-	-
darunter Bachelor an Universitäten	m	59	-	15	42	2	-	-
	w	132	-	39	89	4	-	-
	i	191	-	54	131	6	-	-
darunter Master an Universitäten	m	31	-	13	15	3	-	-
	w	78	1	46	28	3	-	-
	i	109	1	59	43	6	-	-
Promotionen	m	17	2	6	8	1	-	-
	w	11	1	3	7	-	-	-
	i	28	3	9	15	1	-	-
Lehramtsabschlüsse								
LA/BA/MA an Gymnasien/ Sekundarstufe II, allgemeinbildende Schulen	m	-	-	-	-	-	-	-
	w	1	-	-	1	-	-	-
	i	1	-	-	1	-	-	-
Fachhochschulabschluss Bachelor an Fachhochschulen	m	4	-	-	3	1	-	-
	w	21	-	3	17	1	-	-
	i	25	-	3	20	2	-	-
Sonstiger Abschluss	m	-	-	-	-	-	-	-
	w	4	-	2	2	-	-	-
	i	4	-	2	2	-	-	-
Zusammen	m	113	2	34	70	7	-	-
	w	248	2	94	144	8	-	-
	i	361	4	128	214	15	-	-

Noch 3. Bestandene Abschlussprüfungen im Prüfungsjahr 2023 nach Fächer- und Prüfungsgruppen, der Note der Abschlussprüfung und ausgewählten Hochschularten

Fächergruppe des 1. Studienfachs Prüfungsgruppe	Geschlecht	Bestandene Abschluss- prüfungen insgesamt	Davon					Note nicht bekannt
			bestanden mit der Gesamtnote					
			mit Aus- zeichnung	sehr gut	gut	befriedigend	aus- reichend	
noch Hochschulen insgesamt								
Sport								
Universitärer Abschluss (ohne LA)	m	49	-	12	30	7	-	-
	w	32	-	12	18	2	-	-
	i	81	-	24	48	9	-	-
darunter Bachelor an Universitäten	m	33	-	2	25	6	-	-
	w	17	-	2	13	2	-	-
	i	50	-	4	38	8	-	-
darunter Master an Universitäten	m	16	-	10	5	1	-	-
	w	15	-	10	5	-	-	-
	i	31	-	20	10	1	-	-
Promotionen	m	1	-	-	1	-	-	-
	w	1	-	-	1	-	-	-
	i	2	-	-	2	-	-	-
Zusammen	m	50	-	12	31	7	-	-
	w	33	-	12	19	2	-	-
	i	83	-	24	50	9	-	-
Rechts-, Wirtschafts- und Sozialwissenschaften								
Universitärer Abschluss (ohne LA)	m	685	-	119	385	175	6	-
	w	910	-	236	491	172	11	-
	i	1 595	-	355	876	347	17	-
darunter Bachelor an Universitäten	m	325	-	30	207	88	-	-
	w	461	-	83	299	79	-	-
	i	786	-	113	506	167	-	-
darunter Master an Universitäten	m	291	-	86	175	30	-	-
	w	362	-	152	185	25	-	-
	i	653	-	238	360	55	-	-
Promotionen	m	22	4	8	9	1	-	-
	w	28	3	12	13	-	-	-
	i	50	7	20	22	1	-	-
Lehramtsabschlüsse								
LA/BA/MA an Grund- und Hauptschulen	m	16	-	-	15	1	-	-
	w	122	-	13	100	9	-	-
	i	138	-	13	115	10	-	-
LA/BA/MA an Realschulen/ Sekundarstufe I	m	28	-	1	23	4	-	-
	w	46	-	2	34	10	-	-
	i	74	-	3	57	14	-	-
LA/BA/MA an Gymnasien/ Sekundarstufe II, allgemeinbildende Schulen	m	66	-	10	51	5	-	-
	w	94	-	21	67	6	-	-
	i	160	-	31	118	11	-	-
LA/BA/MA an Sonder- schulen/Förderschulen	m	5	-	1	4	-	-	-
	w	57	-	9	46	2	-	-
	i	62	-	10	50	2	-	-
LA/BA/MA an Beruflichen Schulen/Sekundarstufe II, berufliche Schulen	m	4	-	2	1	1	-	-
	w	6	-	-	6	-	-	-
	i	10	-	2	7	1	-	-
Fachhochschul- abschluss	m	1 082	-	264	596	215	6	1
	w	1 562	-	653	798	108	-	3
	i	2 644	-	917	1 394	323	6	4
darunter Bachelor an Fachhochschulen	m	726	-	98	411	210	6	1
	w	1 048	-	345	597	103	-	3
	i	1 774	-	443	1 008	313	6	4
darunter Master an Fachhochschulen	m	356	-	166	185	5	-	-
	w	514	-	308	201	5	-	-
	i	870	-	474	386	10	-	-

Noch 3. Bestandene Abschlussprüfungen im Prüfungsjahr 2023 nach Fächer- und Prüfungsgruppen, der Note der Abschlussprüfung und ausgewählten Hochschularten

Fächergruppe des 1. Studienfachs Prüfungsgruppe	Ge- schlecht	Bestandene Abschluss- prüfungen insgesamt	Davon					Note nicht bekannt
			bestanden mit der Gesamtnote					
			mit Aus- zeichnung	sehr gut	gut	befriedigend	aus- reichend	
noch Hochschulen insgesamt								
Sonstiger Abschluss	m	2	-	2	-	-	-	-
	w	1	-	1	-	-	-	-
	i	3	-	3	-	-	-	-
Zusammen	m	1 910	4	407	1 084	402	12	1
	w	2 826	3	947	1 555	307	11	3
	i	4 736	7	1 354	2 639	709	23	4
Mathematik, Naturwissenschaften								
Universitärer Abschluss (ohne LA)	m	247	3	81	125	38	-	-
	w	272	1	71	136	64	-	-
	i	519	4	152	261	102	-	-
darunter Bachelor an Universitäten	m	114	-	20	74	20	-	-
	w	88	-	13	50	25	-	-
	i	202	-	33	124	45	-	-
darunter Master an Universitäten	m	97	-	54	38	5	-	-
	w	106	-	51	53	2	-	-
	i	203	-	105	91	7	-	-
Promotionen	m	82	13	16	52	1	-	-
	w	57	5	22	29	1	-	-
	i	139	18	38	81	2	-	-
Lehramtsabschlüsse								
LA/BA/MA an Gymnasien/ Sekundarstufe II, allgemeinbildende Schulen	m	2	-	-	2	-	-	-
	w	2	-	-	1	1	-	-
	i	4	-	-	3	1	-	-
Fachhochschul- abschluss	m	29	-	11	18	-	-	-
	w	25	-	15	9	1	-	-
	i	54	-	26	27	1	-	-
darunter Bachelor an Fachhochschulen	m	16	-	3	13	-	-	-
	w	11	-	5	6	-	-	-
	i	27	-	8	19	-	-	-
darunter Master an Fachhochschulen	m	13	-	8	5	-	-	-
	w	14	-	10	3	1	-	-
	i	27	-	18	8	1	-	-
Zusammen	m	360	16	108	197	39	-	-
	w	356	6	108	175	67	-	-
	i	716	22	216	372	106	-	-
Humanmedizin/ Gesundheitswissenschaften								
Universitärer Abschluss (ohne LA)	m	150	-	28	72	40	2	8
	w	290	-	64	148	61	4	13
	i	440	-	92	220	101	6	21
darunter Bachelor an Universitäten	m	2	-	-	1	1	-	-
	w	6	-	1	4	1	-	-
	i	8	-	1	5	2	-	-
darunter Master an Universitäten	m	4	-	1	3	-	-	-
	w	8	-	4	4	-	-	-
	i	12	-	5	7	-	-	-
Promotionen	m	53	5	13	33	2	-	-
	w	88	4	27	46	11	-	-
	i	141	9	40	79	13	-	-
Lehramtsabschlüsse								
LA/BA/MA an Beruflichen Schulen/Sekundarstufe II, berufliche Schulen	m	2	-	2	-	-	-	-
	w	18	-	6	12	-	-	-
	i	20	-	8	12	-	-	-

Noch 3. Bestandene Abschlussprüfungen im Prüfungsjahr 2023 nach Fächer- und Prüfungsgruppen, der Note der Abschlussprüfung und ausgewählten Hochschularten

Fächergruppe des 1. Studienfachs Prüfungsgruppe	Geschlecht	Bestandene Abschluss- prüfungen insgesamt	Davon					Note nicht bekannt
			bestanden mit der Gesamtnote					
			mit Aus- zeichnung	sehr gut	gut	befriedigend	aus- reichend	
noch Hochschulen insgesamt								
Fachhochschul- abschluss	m	33	-	6	25	2	-	-
	w	156	-	51	98	7	-	-
	i	189	-	57	123	9	-	-
darunter Bachelor an Fachhochschulen	m	29	-	5	23	1	-	-
	w	118	-	36	79	3	-	-
	i	147	-	41	102	4	-	-
darunter Master an Fachhochschulen	m	4	-	1	2	1	-	-
	w	38	-	15	19	4	-	-
	i	42	-	16	21	5	-	-
Zusammen	m	238	5	49	130	44	2	8
	w	552	4	148	304	79	4	13
	i	790	9	197	434	123	6	21
Agrar-, Forst- und Ernährungswissenschaften, Veterinärmedizin								
Universitärer Abschluss (ohne LA)	m	80	-	13	53	14	-	-
	w	113	-	35	64	14	-	-
	i	193	-	48	117	28	-	-
darunter Bachelor an Universitäten	m	35	-	3	19	13	-	-
	w	58	-	7	39	12	-	-
	i	93	-	10	58	25	-	-
darunter Master an Universitäten	m	45	-	10	34	1	-	-
	w	55	-	28	25	2	-	-
	i	100	-	38	59	3	-	-
Promotionen	m	11	-	1	10	-	-	-
	w	6	-	-	4	2	-	-
	i	17	-	1	14	2	-	-
Fachhochschul- abschluss	m	80	-	34	44	2	-	-
	w	164	-	107	57	-	-	-
	i	244	-	141	101	2	-	-
darunter Bachelor an Fachhochschulen	m	54	-	18	34	2	-	-
	w	70	-	37	33	-	-	-
	i	124	-	55	67	2	-	-
darunter Master an Fachhochschulen	m	26	-	16	10	-	-	-
	w	94	-	70	24	-	-	-
	i	120	-	86	34	-	-	-
Zusammen	m	171	-	48	107	16	-	-
	w	283	-	142	125	16	-	-
	i	454	-	190	232	32	-	-
Ingenieurwissenschaften								
Universitärer Abschluss (ohne LA)	m	755	-	148	486	121	-	-
	w	236	-	57	147	32	-	-
	i	991	-	205	633	153	-	-
darunter Bachelor an Universitäten	m	256	-	18	170	68	-	-
	w	76	-	11	48	17	-	-
	i	332	-	29	218	85	-	-
darunter Master an Universitäten	m	499	-	130	316	53	-	-
	w	160	-	46	99	15	-	-
	i	659	-	176	415	68	-	-
Promotionen	m	66	11	41	11	3	-	-
	w	18	4	9	5	-	-	-
	i	84	15	50	16	3	-	-
Lehramtsabschlüsse								
LA/BA/MA an Realschulen/ Sekundarstufe I	m	3	-	-	3	-	-	-
	w	2	-	1	1	-	-	-
	i	5	-	1	4	-	-	-

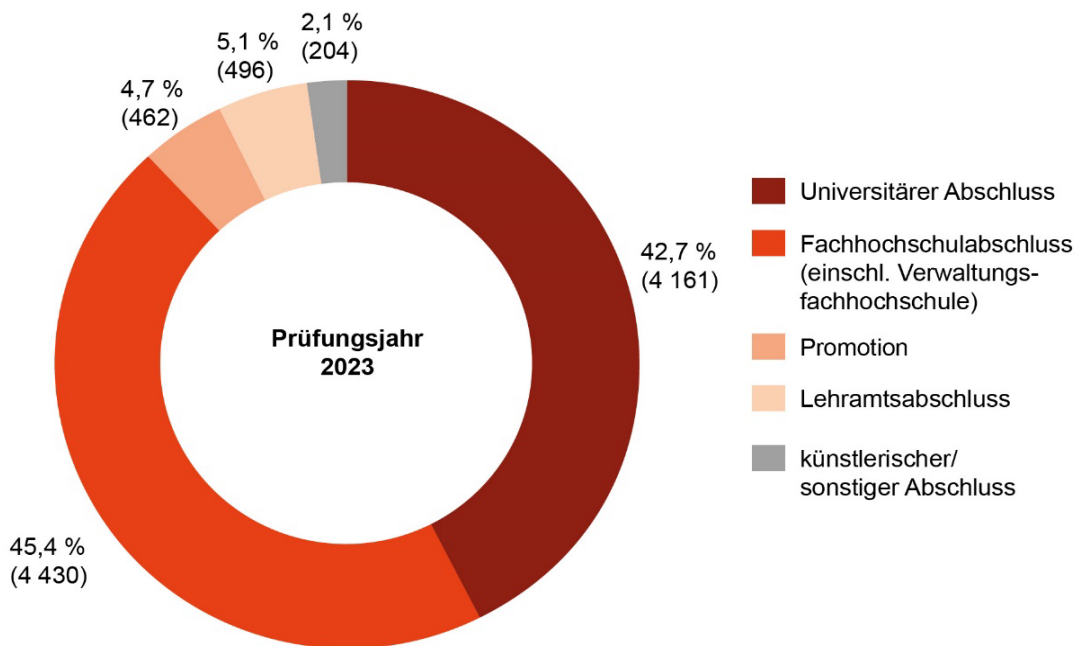
Noch 3. Bestandene Abschlussprüfungen im Prüfungsjahr 2023 nach Fächer- und Prüfungsgruppen, der Note der Abschlussprüfung und ausgewählten Hochschularten

Fächergruppe des 1. Studienfachs Prüfungsgruppe	Geschlecht	Bestandene Abschluss- prüfungen insgesamt	Davon					Note nicht bekannt
			bestanden mit der Gesamtnote					
			mit Aus- zeichnung	sehr gut	gut	befriedigend	aus- reichend	
noch Hochschulen insgesamt								
LA/BA/MA an Gymnasien/ Sekundarstufe II, allgemeinbildende Schulen	m	2	-	-	-	2	-	-
	w	1	-	-	1	-	-	-
	i	3	-	-	1	2	-	-
LA/BA/MA an Beruflichen Schulen/Sekundarstufe II, berufliche Schulen	m	10	-	3	7	-	-	-
	w	-	-	-	-	-	-	-
	i	10	-	3	7	-	-	-
Künstlerischer Abschluss	m	8	-	3	5	-	-	-
	w	17	1	10	6	-	-	-
	i	25	1	13	11	-	-	-
darunter Bachelor an Kunsthochschulen	m	2	-	1	1	-	-	-
	w	12	-	6	6	-	-	-
	i	14	-	7	7	-	-	-
darunter Master an Kunsthochschulen	m	6	-	2	4	-	-	-
	w	5	1	4	-	-	-	-
	i	11	1	6	4	-	-	-
Fachhochschul- abschluss	m	774	-	317	409	48	-	-
	w	361	-	219	124	18	-	-
	i	1 135	-	536	533	66	-	-
darunter Bachelor an Fachhochschulen	m	451	-	124	288	39	-	-
	w	147	-	60	74	13	-	-
	i	598	-	184	362	52	-	-
darunter Master an Fachhochschulen	m	323	-	193	121	9	-	-
	w	214	-	159	50	5	-	-
	i	537	-	352	171	14	-	-
Zusammen	m	1 618	11	512	921	174	-	-
	w	635	5	296	284	50	-	-
	i	2 253	16	808	1 205	224	-	-
Kunst, Kunstwissenschaft								
Universitärer Abschluss (ohne LA)	m	13	-	6	7	-	-	-
	w	26	-	12	14	-	-	-
	i	39	-	18	21	-	-	-
darunter Bachelor an Universitäten	m	10	-	3	7	-	-	-
	w	16	-	4	12	-	-	-
	i	26	-	7	19	-	-	-
darunter Master an Universitäten	m	3	-	3	-	-	-	-
	w	10	-	8	2	-	-	-
	i	13	-	11	2	-	-	-
Promotionen	m	-	-	-	-	-	-	-
	w	1	-	-	1	-	-	-
	i	1	-	-	1	-	-	-
Lehramtsabschlüsse								
LA/BA/MA an Realschulen/ Sekundarstufe I	m	-	-	-	-	-	-	-
	w	1	-	-	1	-	-	-
	i	1	-	-	1	-	-	-
LA/BA/MA an Gymnasien/ Sekundarstufe II, allgemeinbildende Schulen	m	2	-	1	1	-	-	-
	w	6	-	3	3	-	-	-
	i	8	-	4	4	-	-	-
Künstlerischer Abschluss	m	55	5	28	19	1	-	2
	w	117	6	68	40	-	-	3
	i	172	11	96	59	1	-	5
darunter Bachelor an Kunsthochschulen	m	30	-	16	13	1	-	-
	w	53	-	27	26	-	-	-
	i	83	-	43	39	1	-	-

Noch 3. Bestandene Abschlussprüfungen im Prüfungsjahr 2023 nach Fächer- und Prüfungsgruppen, der Note der Abschlussprüfung und ausgewählten Hochschularten

Fächergruppe des 1. Studienfachs Prüfungsgruppe	Geschlecht	Bestandene Abschlussprüfungen insgesamt	Davon					Note nicht bekannt
			bestanden mit der Gesamtnote					
			mit Auszeichnung	sehr gut	gut	befriedigend	ausreichend	
noch Hochschulen insgesamt								
darunter Master an Kunsthochschulen	m	13	-	7	6	-	-	-
	w	35	2	23	10	-	-	-
	i	48	2	30	16	-	-	-
Fachhochschulabschluss	m	74	-	64	10	-	-	-
	w	65	-	58	7	-	-	-
	i	139	-	122	17	-	-	-
darunter Bachelor an Fachhochschulen	m	34	-	30	4	-	-	-
	w	19	-	18	1	-	-	-
	i	53	-	48	5	-	-	-
darunter Master an Fachhochschulen	m	40	-	34	6	-	-	-
	w	46	-	40	6	-	-	-
	i	86	-	74	12	-	-	-
Zusammen	m	144	5	99	37	1	-	2
	w	216	6	141	66	-	-	3
	i	360	11	240	103	1	-	5
Fächergruppen insgesamt	m	4 604	43	1 269	2 577	690	14	11
	w	5 149	26	1 888	2 672	529	15	19
	i	9 753	69	3 157	5 249	1 219	29	30

3. Bestandene Prüfungen im Prüfungsjahr 2023 nach Prüfungsgruppen



4. Bestandene Abschlussprüfungen von Absolventinnen und Absolventen eines Erststudiums oder Konsekutivem Masterstudiums im Prüfungsjahr 2023 nach Fächer- und Prüfungsgruppen und ausgewählten Hochschularten

Fächergruppe des 1. Studienfachs Prüfungsgruppe	Ge- schlecht	Bestandene Abschlussprüfungen insgesamt	Davon		Alter bei Abschluss in Jahren
			Abschluss innerhalb der Regelstudienzeit	Abschluss außerhalb der Regelstudienzeit	
Universitäten					
Geisteswissenschaften					
Universitärer Abschluss (ohne LA)	m	83	7	76	27,3
	w	206	17	189	26,0
	i	289	24	265	26,4
darunter Bachelor an Universitäten	m	57	7	50	25,7
	w	128	13	115	24,9
	i	185	20	165	25,2
darunter Master an Universitäten	m	25	-	25	30,7
	w	77	4	73	27,7
	i	102	4	98	28,4
Sport					
Universitärer Abschluss (ohne LA)	m	48	4	44	25,1
	w	32	3	29	24,4
	i	80	7	73	24,8
darunter Bachelor an Universitäten	m	32	4	28	23,6
	w	17	2	15	22,7
	i	49	6	43	23,3
darunter Master an Universitäten	m	16	-	16	28,0
	w	15	1	14	26,4
	i	31	1	30	27,2
Rechts-, Wirtschafts- und Sozialwissenschaften					
Universitärer Abschluss (ohne LA)	m	575	93	482	25,8
	w	825	137	688	25,1
	i	1 400	230	1 170	25,4
darunter Bachelor an Universitäten	m	310	59	251	24,9
	w	437	77	360	23,9
	i	747	136	611	24,3
darunter Master an Universitäten	m	199	21	178	27,3
	w	304	44	260	26,9
	i	503	65	438	27,0
Lehramtsabschlüsse					
LA/BA/MA an Grund- und Hauptschulen	m	15	2	13	25,8
	w	118	12	106	24,5
	i	133	14	119	24,7
LA/BA/MA an Realschulen/ Sekundarstufe I	m	27	1	26	26,9
	w	45	3	42	26,0
	i	72	4	68	26,4
LA/BA/MA an Gymnasien/ Sekundarstufe II, allgemeinbildende Schulen	m	63	4	59	25,9
	w	89	11	78	24,7
	i	152	15	137	25,2
LA/BA/MA an Sonder- schulen/Förderschulen	m	5	-	5	28,0
	w	56	-	56	24,7
	i	61	-	61	25,0
LA/BA/MA an Beruflichen Schulen/Sekundarstufe II, berufliche Schulen	m	4	-	4	29,8
	w	5	-	5	33,0
	i	9	-	9	31,6
Zusammen	m	689	100	589	25,9
	w	1 138	163	975	25,1
	i	1 827	263	1 564	25,4
Mathematik, Naturwissenschaften					
Universitärer Abschluss (ohne LA)	m	244	39	205	24,9
	w	267	30	237	25,1
	i	511	69	442	25,0

Noch 4. Bestandene Abschlussprüfungen von Absolventinnen und Absolventen eines Erststudiums oder Konsekutivem Masterstudiums im Prüfungsjahr 2023 nach Fächer- und Prüfungsgruppen und ausgewählten Hochschularten

Fächergruppe des 1. Studienfachs Prüfungsgruppe	Ge- schlecht	Bestandene Abschlussprüfungen insgesamt	Davon		Alter bei Abschluss in Jahren
			Abschluss innerhalb der Regelstudienzeit	Abschluss außerhalb der Regelstudienzeit	
noch Universitäten					
darunter Bachelor an Universitäten	m	113	18	95	23,6
	w	86	15	71	23,3
	i	199	33	166	23,4
darunter Master an Universitäten	m	97	12	85	26,8
	w	104	7	97	27,1
	i	201	19	182	26,9
Lehramtsabschlüsse					
LA/BA/MA an Gymnasien/ Sekundarstufe II, allgemeinbildende Schulen	m	2	2	-	23,5
	w	2	2	-	26,0
	i	4	4	-	24,8
Zusammen	m	246	41	205	24,9
	w	269	32	237	25,1
	i	515	73	442	25,0
Humanmedizin/ Gesundheitswissenschaften					
Universitärer Abschluss (ohne LA)	m	144	83	61	28,1
	w	282	125	157	27,0
	i	426	208	218	27,4
darunter Bachelor an Universitäten	m	2	2	-	27,5
	w	5	3	2	25,2
	i	7	5	2	25,9
darunter Master an Universitäten	m	4	-	4	31,0
	w	8	1	7	30,6
	i	12	1	11	30,8
Lehramtsabschlüsse					
LA/BA/MA an Beruflichen Schulen/Sekundarstufe II, berufliche Schulen	m	2	-	2	30,0
	w	18	2	16	31,4
	i	20	2	18	31,3
Zusammen	m	146	83	63	28,2
	w	300	127	173	27,3
	i	446	210	236	27,6
Agrar-, Forst- und Ernährungswissenschaften, Veterinärmedizin					
Universitärer Abschluss (ohne LA)	m	79	17	62	25,5
	w	113	24	89	24,9
	i	192	41	151	25,2
darunter Bachelor an Universitäten	m	34	6	28	23,7
	w	58	14	44	23,9
	i	92	20	72	23,8
darunter Master an Universitäten	m	45	11	34	26,9
	w	55	10	45	25,9
	i	100	21	79	26,4
Ingenieurwissenschaften					
Universitärer Abschluss (ohne LA)	m	734	40	694	26,3
	w	225	15	210	26,2
	i	959	55	904	26,3
darunter Bachelor an Universitäten	m	253	26	227	24,3
	w	71	11	60	23,8
	i	324	37	287	24,2
darunter Master an Universitäten	m	481	14	467	27,4
	w	154	4	150	27,2
	i	635	18	617	27,4

Noch 4. Bestandene Abschlussprüfungen von Absolventinnen und Absolventen eines Erststudiums oder Konsekutivem Masterstudiums im Prüfungsjahr 2023 nach Fächer- und Prüfungsgruppen und ausgewählten Hochschularten

Fächergruppe des 1. Studienfachs Prüfungsgruppe	Ge- schlecht	Bestandene Abschlussprüfungen insgesamt	Davon		Alter bei Abschluss in Jahren
			Abschluss innerhalb der Regelstudienzeit	Abschluss außerhalb der Regelstudienzeit	
noch Universitäten					
Lehramtsabschlüsse					
LA/BA/MA an Realschulen/ Sekundarstufe I	m	3	1	2	28,0
	w	2	2	-	23,5
	i	5	3	2	26,2
LA/BA/MA an Gymnasien/ Sekundarstufe II, allgemeinbildende Schulen	m	2	-	2	25,5
	w	1	-	1	31,0
	i	3	-	3	27,3
LA/BA/MA an Beruflichen Schulen/Sekundarstufe II, berufliche Schulen	m	8	2	6	31,1
	w	-	-	-	-
	i	8	2	6	31,1
Zusammen	m	747	43	704	26,4
	w	228	17	211	26,2
	i	975	60	915	26,3
Kunst, Kunstwissenschaft					
Universitärer Abschluss (ohne LA)	m	13	1	12	27,2
	w	26	-	26	26,0
	i	39	1	38	26,4
darunter Bachelor an Universitäten	m	10	1	9	26,5
	w	16	-	16	24,5
	i	26	1	25	25,3
darunter Master an Universitäten	m	3	-	3	29,7
	w	10	-	10	28,5
	i	13	-	13	28,8
Fächergruppen zusammen	m	2 051	296	1 755	26,1
	w	2 312	383	1 929	25,5
	i	4 363	679	3 684	25,8
Kunsthochschulen					
Ingenieurwissenschaften					
Künstlerischer Abschluss	m	8	3	5	28,3
	w	17	5	12	25,9
	i	25	8	17	26,7
darunter Bachelor an Kunsthochschulen	m	2	-	2	25,5
	w	12	3	9	25,6
	i	14	3	11	25,6
darunter Master an Kunsthochschulen	m	6	3	3	29,2
	w	5	2	3	26,8
	i	11	5	6	28,1
Kunst, Kunstwissenschaft					
Lehramtsabschlüsse					
LA/BA/MA an Realschulen/ Sekundarstufe I	m	-	-	-	-
	w	1	-	1	25,0
	i	1	-	1	25,0
LA/BA/MA an Gymnasien/ Sekundarstufe II, allgemeinbildende Schulen	m	2	-	2	24,5
	w	4	-	4	25,5
	i	6	-	6	25,2
Künstlerischer Abschluss	m	47	8	39	28,6
	w	99	7	92	28,5
	i	146	15	131	28,5
darunter Bachelor an Kunsthochschulen	m	29	4	25	27,5
	w	48	4	44	26,9
	i	77	8	69	27,1

Noch 4. Bestandene Abschlussprüfungen von Absolventinnen und Absolventen eines Erststudiums oder Konsekutivem Masterstudiums im Prüfungsjahr 2023 nach Fächer- und Prüfungsgruppen und ausgewählten Hochschularten

Fächergruppe des 1. Studienfachs Prüfungsgruppe	Ge- schlecht	Bestandene Abschlussprüfungen insgesamt	Davon		Alter bei Abschluss in Jahren
			Abschluss innerhalb der Regelstudienzeit	Abschluss außerhalb der Regelstudienzeit	
noch Kunsthochschulen					
darunter Master an Kunsthochschulen	m	13	4	9	30,9
	w	34	1	33	29,2
	i	47	5	42	29,7
Zusammen	m	49	8	41	28,5
	w	104	7	97	28,3
	i	153	15	138	28,4
Fächergruppen zusammen	m	57	11	46	28,4
	w	121	12	109	28,0
	i	178	23	155	28,1
Fachhochschulen (ohne Verwaltungsfachhochschulen)					
Geisteswissenschaften					
Fachhochschulabschluss Bachelor an Fachhochschulen	m	4	-	4	28,5
	w	20	6	14	23,8
	i	24	6	18	24,6
Rechts-, Wirtschafts- und Sozialwissenschaften					
Fachhochschul- abschluss	m	803	162	641	27,8
	w	1 315	325	990	26,3
	i	2 118	487	1 631	26,8
darunter Bachelor an Fachhochschulen	m	586	121	465	27,8
	w	948	248	700	25,8
	i	1 534	369	1 165	26,6
darunter Master an Fachhochschulen	m	217	41	176	27,7
	w	367	77	290	27,5
	i	584	118	466	27,6
Mathematik, Naturwissenschaften					
Fachhochschul- abschluss	m	21	7	14	25,8
	w	19	2	17	26,1
	i	40	9	31	25,9
darunter Bachelor an Fachhochschulen	m	16	7	9	25,0
	w	11	1	10	24,9
	i	27	8	19	25,0
darunter Master an Fachhochschulen	m	5	-	5	28,2
	w	8	1	7	27,6
	i	13	1	12	27,8
Humanmedizin/ Gesundheitswissenschaften					
Fachhochschul- abschluss	m	25	8	17	34,2
	w	114	45	69	27,4
	i	139	53	86	28,6
darunter Bachelor an Fachhochschulen	m	24	8	16	34,4
	w	100	44	56	27,7
	i	124	52	72	29,0
darunter Master an Fachhochschulen	m	1	-	1	30,0
	w	14	1	13	25,4
	i	15	1	14	25,7
Agrar-, Forst- und Ernährungswissenschaften, Veterinärmedizin					
Fachhochschulabschluss Bachelor an Fachhochschulen	m	50	3	47	26,6
	w	62	3	59	26,5
	i	112	6	106	26,5

Noch 4. Bestandene Abschlussprüfungen von Absolventinnen und Absolventen eines Erststudiums oder Konsekutivem Masterstudiums im Prüfungsjahr 2023 nach Fächer- und Prüfungsgruppen und ausgewählten Hochschularten

Fächergruppe des 1. Studienfachs Prüfungsgruppe	Ge- schlecht	Bestandene Abschlussprüfungen insgesamt	Davon		Alter bei Abschluss in Jahren
			Abschluss innerhalb der Regelstudienzeit	Abschluss außerhalb der Regelstudienzeit	
noch Fachhochschulen (ohne Verwaltungsfachhochschulen)					
Ingenieurwissenschaften					
Fachhochschul- abschluss	m	640	173	467	26,1
	w	261	95	166	25,7
	i	901	268	633	26,0
darunter Bachelor an Fachhochschulen	m	448	108	340	25,5
	w	145	33	112	24,6
	i	593	141	452	25,3
darunter Master an Fachhochschulen	m	192	65	127	27,6
	w	116	62	54	27,1
	i	308	127	181	27,4
Kunst, Kunstwissenschaft					
Fachhochschul- abschluss	m	46	7	39	26,0
	w	30	2	28	25,0
	i	76	9	67	25,6
darunter Bachelor an Fachhochschulen	m	34	5	29	25,7
	w	19	2	17	24,1
	i	53	7	46	25,1
darunter Master an Fachhochschulen	m	12	2	10	26,8
	w	11	-	11	26,5
	i	23	2	21	26,6
Fächergruppen zusammen	m	1 589	360	1 229	27,1
	w	1 821	478	1 343	26,2
	i	3 410	838	2 572	26,6
Hochschulen insgesamt					
Geisteswissenschaften					
Universitärer Abschluss (ohne LA)	m	85	8	77	27,4
	w	206	17	189	26,0
	i	291	25	266	26,4
darunter Bachelor an Universitäten	m	57	7	50	25,7
	w	128	13	115	24,9
	i	185	20	165	25,2
darunter Master an Universitäten	m	27	1	26	31,0
	w	77	4	73	27,7
	i	104	5	99	28,5
Fachhochschulabschluss Bachelor an Fachhochschulen	m	4	-	4	28,5
	w	20	6	14	23,8
	i	24	6	18	24,6
Zusammen	m	89	8	81	27,5
	w	226	23	203	25,8
	i	315	31	284	26,3
Sport					
Universitärer Abschluss (ohne LA)	m	48	4	44	25,1
	w	32	3	29	24,4
	i	80	7	73	24,8
darunter Bachelor an Universitäten	m	32	4	28	23,6
	w	17	2	15	22,7
	i	49	6	43	23,3
darunter Master an Universitäten	m	16	-	16	28,0
	w	15	1	14	26,4
	i	31	1	30	27,2

Noch 4. Bestandene Abschlussprüfungen von Absolventinnen und Absolventen eines Erststudiums oder Konsekutivem Masterstudiums im Prüfungsjahr 2023 nach Fächer- und Prüfungsgruppen und ausgewählten Hochschularten

Fächergruppe des 1. Studienfachs Prüfungsgruppe	Ge- schlecht	Bestandene Abschlussprüfungen insgesamt	Davon		Alter bei Abschluss in Jahren
			Abschluss innerhalb der Regelstudienzeit	Abschluss außerhalb der Regelstudienzeit	
noch Hochschulen insgesamt					
Rechts-, Wirtschafts- und Sozialwissenschaften					
Universitärer Abschluss (ohne LA)	m	575	93	482	25,8
	w	826	138	688	25,1
	i	1 401	231	1 170	25,4
darunter Bachelor an Universitäten	m	310	59	251	24,9
	w	438	78	360	23,9
	i	748	137	611	24,3
darunter Master an Universitäten	m	199	21	178	27,3
	w	304	44	260	26,9
	i	503	65	438	27,0
Lehramtsabschlüsse					
LA/BA/MA an Grund- und Hauptschulen	m	15	2	13	25,8
	w	118	12	106	24,5
	i	133	14	119	24,7
LA/BA/MA an Realschulen/ Sekundarstufe I	m	27	1	26	26,9
	w	45	3	42	26,0
	i	72	4	68	26,4
LA/BA/MA an Gymnasien/ Sekundarstufe II, allgemeinbildende Schulen	m	63	4	59	25,9
	w	89	11	78	24,7
	i	152	15	137	25,2
LA/BA/MA an Sonder- schulen/Förderschulen	m	5	-	5	28,0
	w	56	-	56	24,7
	i	61	-	61	25,0
LA/BA/MA an Beruflichen Schulen/Sekundarstufe II, berufliche Schulen	m	4	-	4	29,8
	w	5	-	5	33,0
	i	9	-	9	31,6
Fachhochschul- abschluss	m	930	289	641	27,4
	w	1 390	400	990	26,2
	i	2 320	689	1 631	26,7
darunter Bachelor an Fachhochschulen	m	713	248	465	27,3
	w	1 023	323	700	25,7
	i	1 736	571	1 165	26,4
darunter Master an Fachhochschulen	m	217	41	176	27,7
	w	367	77	290	27,5
	i	584	118	466	27,6
Zusammen	m	1 619	389	1 230	26,8
	w	2 529	564	1 965	25,7
	i	4 148	953	3 195	26,1
Mathematik, Naturwissenschaften					
Universitärer Abschluss (ohne LA)	m	244	39	205	24,9
	w	267	30	237	25,1
	i	511	69	442	25,0
darunter Bachelor an Universitäten	m	113	18	95	23,6
	w	86	15	71	23,3
	i	199	33	166	23,4
darunter Master an Universitäten	m	97	12	85	26,8
	w	104	7	97	27,1
	i	201	19	182	26,9
Lehramtsabschlüsse					
LA/BA/MA an Gymnasien/ Sekundarstufe II, allgemeinbildende Schulen	m	2	2	-	23,5
	w	2	2	-	26,0
	i	4	4	-	24,8

Noch 4. Bestandene Abschlussprüfungen von Absolventinnen und Absolventen eines Erststudiums oder Konsekutivem Masterstudiums im Prüfungsjahr 2023 nach Fächer- und Prüfungsgruppen und ausgewählten Hochschularten

Fächergruppe des 1. Studienfachs Prüfungsgruppe	Ge- schlecht	Bestandene Abschlussprüfungen insgesamt	Davon		Alter bei Abschluss in Jahren
			Abschluss innerhalb der Regelstudienzeit	Abschluss außerhalb der Regelstudienzeit	
noch Hochschulen insgesamt					
Fachhochschul- abschluss	m	21	7	14	25,8
	w	19	2	17	26,1
	i	40	9	31	25,9
darunter Bachelor an Fachhochschulen	m	16	7	9	25,0
	w	11	1	10	24,9
	i	27	8	19	25,0
darunter Master an Fachhochschulen	m	5	-	5	28,2
	w	8	1	7	27,6
	i	13	1	12	27,8
Zusammen	m	267	48	219	24,9
	w	288	34	254	25,2
	i	555	82	473	25,1
Humanmedizin/ Gesundheitswissenschaften					
Universitärer Abschluss (ohne LA)	m	144	83	61	28,1
	w	282	125	157	27,0
	i	426	208	218	27,4
darunter Bachelor an Universitäten	m	2	2	-	27,5
	w	5	3	2	25,2
	i	7	5	2	25,9
darunter Master an Universitäten	m	4	-	4	31,0
	w	8	1	7	30,6
	i	12	1	11	30,8
Lehramtsabschlüsse					
LA/BA/MA an Beruflichen Schulen/Sekundarstufe II, berufliche Schulen	m	2	-	2	30,0
	w	18	2	16	31,4
	i	20	2	18	31,3
Fachhochschul- abschluss	m	25	8	17	34,2
	w	114	45	69	27,4
	i	139	53	86	28,6
darunter Bachelor an Fachhochschulen	m	24	8	16	34,4
	w	100	44	56	27,7
	i	124	52	72	29,0
darunter Master an Fachhochschulen	m	1	-	1	30,0
	w	14	1	13	25,4
	i	15	1	14	25,7
Zusammen	m	171	91	80	29,0
	w	414	172	242	27,3
	i	585	263	322	27,8
Agrar-, Forst- und Ernährungswissenschaften, Veterinärmedizin					
Universitärer Abschluss (ohne LA)	m	79	17	62	25,5
	w	113	24	89	24,9
	i	192	41	151	25,2
darunter Bachelor an Universitäten	m	34	6	28	23,7
	w	58	14	44	23,9
	i	92	20	72	23,8
darunter Master an Universitäten	m	45	11	34	26,9
	w	55	10	45	25,9
	i	100	21	79	26,4
Fachhochschulabschluss Bachelor an Fachhochschulen	m	50	3	47	26,6
	w	62	3	59	26,5
	i	112	6	106	26,5

Noch 4. Bestandene Abschlussprüfungen von Absolventinnen und Absolventen eines Erststudiums oder Konsekutivem Masterstudiums im Prüfungsjahr 2023 nach Fächer- und Prüfungsgruppen und ausgewählten Hochschularten

Fächergruppe des 1. Studienfachs Prüfungsgruppe	Ge- schlecht	Bestandene Abschlussprüfungen insgesamt	Davon		Alter bei Abschluss in Jahren
			Abschluss innerhalb der Regelstudienzeit	Abschluss außerhalb der Regelstudienzeit	
noch Hochschulen insgesamt					
Zusammen	m	129	20	109	25,9
	w	175	27	148	25,4
	i	304	47	257	25,7
Ingenieurwissenschaften					
Universitärer Abschluss (ohne LA)	m	734	40	694	26,3
	w	225	15	210	26,2
	i	959	55	904	26,3
darunter Bachelor an Universitäten	m	253	26	227	24,3
	w	71	11	60	23,8
	i	324	37	287	24,2
darunter Master an Universitäten	m	481	14	467	27,4
	w	154	4	150	27,2
	i	635	18	617	27,4
Lehramtsabschlüsse					
LA/BA/MA an Realschulen/ Sekundarstufe I	m	3	1	2	28,0
	w	2	2	-	23,5
	i	5	3	2	26,2
LA/BA/MA an Gymnasien/ Sekundarstufe II, allgemeinbildende Schulen	m	2	-	2	25,5
	w	1	-	1	31,0
	i	3	-	3	27,3
LA/BA/MA an Beruflichen Schulen/Sekundarstufe II, berufliche Schulen	m	8	2	6	31,1
	w	-	-	-	-
	i	8	2	6	31,1
Künstlerischer Abschluss	m	8	3	5	28,3
	w	17	5	12	25,9
	i	25	8	17	26,7
darunter Bachelor an Kunsthochschulen	m	2	-	2	25,5
	w	12	3	9	25,6
	i	14	3	11	25,6
darunter Master an Kunsthochschulen	m	6	3	3	29,2
	w	5	2	3	26,8
	i	11	5	6	28,1
Fachhochschul- abschluss	m	640	173	467	26,1
	w	261	95	166	25,7
	i	901	268	633	26,0
darunter Bachelor an Fachhochschulen	m	448	108	340	25,5
	w	145	33	112	24,6
	i	593	141	452	25,3
darunter Master an Fachhochschulen	m	192	65	127	27,6
	w	116	62	54	27,1
	i	308	127	181	27,4
Zusammen	m	1 395	219	1 176	26,3
	w	506	117	389	25,9
	i	1 901	336	1 565	26,2
Kunst, Kunstwissenschaft					
Universitärer Abschluss (ohne LA)	m	13	1	12	27,2
	w	26	-	26	26,0
	i	39	1	38	26,4
darunter Bachelor an Universitäten	m	10	1	9	26,5
	w	16	-	16	24,5
	i	26	1	25	25,3
darunter Master an Universitäten	m	3	-	3	29,7
	w	10	-	10	28,5
	i	13	-	13	28,8

Noch 4. Bestandene Abschlussprüfungen von Absolventinnen und Absolventen eines Erststudiums oder Konsekutivem Masterstudiums im Prüfungsjahr 2023 nach Fächer- und Prüfungsgruppen und ausgewählten Hochschularten

Fächergruppe des 1. Studienfachs Prüfungsgruppe	Ge- schlecht	Bestandene Abschlussprüfungen insgesamt	Davon		Alter bei Abschluss in Jahren
			Abschluss innerhalb der Regelstudienzeit	Abschluss außerhalb der Regelstudienzeit	
noch Hochschulen insgesamt					
Lehramtsabschlüsse					
LA/BA/MA an Realschulen/ Sekundarstufe I	m	-	-	-	-
	w	1	-	1	25,0
	i	1	-	1	25,0
LA/BA/MA an Gymnasien/ Sekundarstufe II, allgemeinbildende Schulen	m	2	-	2	24,5
	w	4	-	4	25,5
	i	6	-	6	25,2
Künstlerischer Abschluss	m	47	8	39	28,6
	w	99	7	92	28,5
	i	146	15	131	28,5
darunter Bachelor an Kunsthochschulen	m	29	4	25	27,5
	w	48	4	44	26,9
	i	77	8	69	27,1
darunter Master an Kunsthochschulen	m	13	4	9	30,9
	w	34	1	33	29,2
	i	47	5	42	29,7
Fachhochschul- abschluss	m	46	7	39	26,0
	w	30	2	28	25,0
	i	76	9	67	25,6
darunter Bachelor an Fachhochschulen	m	34	5	29	25,7
	w	19	2	17	24,1
	i	53	7	46	25,1
darunter Master an Fachhochschulen	m	12	2	10	26,8
	w	11	-	11	26,5
	i	23	2	21	26,6
Zusammen	m	108	16	92	27,3
	w	160	9	151	27,3
	i	268	25	243	27,3
Fächergruppen insgesamt	m	3 826	795	3 031	26,5
	w	4 330	949	3 381	25,9
	i	8 156	1 744	6 412	26,2

5. Bestandene Abschlussprüfungen von ausländischen Absolventinnen und Absolventen im Prüfungsjahr 2023 nach Staatsangehörigkeit und Fächergruppen (des 1. Studienfachs) an Hochschulen insgesamt

Staatsangehörigkeit	Geschlecht	Bestandene Abschlussprüfungen insgesamt	Davon in der Fächergruppe							
			Geisteswissenschaften	Sport	Rechts-, Wirtschafts- und Sozialwissenschaften	Mathematik, Naturwissenschaften	Humanmedizin/ Gesundheitswissenschaften	Agrar-, Forst- und Ernährungswissenschaften, Veterinärmedizin	Ingenieurwissenschaften	Kunst, Kunstwissenschaft
Europa										
Albanien	m	5	-	-	3	-	-	-	2	-
	w	12	-	-	6	1	1	-	4	-
	i	17	-	-	9	1	1	-	6	-
Belarus	m	-	-	-	-	-	-	-	-	-
	w	4	-	-	3	1	-	-	-	-
	i	4	-	-	3	1	-	-	-	-
Belgien	m	2	1	-	1	-	-	-	-	-
	w	1	-	-	-	-	-	-	1	-
	i	3	1	-	1	-	-	-	1	-
Bosnien und Herzegowina	m	1	-	-	1	-	-	-	-	-
	w	1	-	-	1	-	-	-	-	-
	i	2	-	-	2	-	-	-	-	-
Bulgarien	m	7	-	-	3	-	2	-	2	-
	w	11	-	-	4	-	-	-	6	1
	i	18	-	-	7	-	2	-	8	1
Dänemark	m	1	-	-	1	-	-	-	-	-
	w	1	-	-	-	-	-	-	-	1
	i	2	-	-	1	-	-	-	-	1
Finnland	m	-	-	-	-	-	-	-	-	-
	w	2	-	-	-	-	-	-	-	2
	i	2	-	-	-	-	-	-	-	2
Frankreich	m	4	-	-	-	2	-	-	2	-
	w	6	-	-	5	-	-	-	1	-
	i	10	-	-	5	2	-	-	3	-
Griechenland	m	4	-	-	2	2	-	-	-	-
	w	11	-	-	7	4	-	-	-	-
	i	15	-	-	9	6	-	-	-	-
Irland	m	-	-	-	-	-	-	-	-	-
	w	2	-	-	1	1	-	-	-	-
	i	2	-	-	1	1	-	-	-	-
Italien	m	17	1	-	6	2	-	1	7	-
	w	16	3	-	10	1	-	-	1	1
	i	33	4	-	16	3	-	1	8	1
Kosovo	m	1	-	-	-	-	-	-	1	-
	w	2	-	-	-	-	-	-	2	-
	i	3	-	-	-	-	-	-	3	-
Kroatien	m	1	-	1	-	-	-	-	-	-
	w	4	1	-	3	-	-	-	-	-
	i	5	1	1	3	-	-	-	-	-
Lettland	m	-	-	-	-	-	-	-	-	-
	w	2	-	-	2	-	-	-	-	-
	i	2	-	-	2	-	-	-	-	-
Moldau, Republik	m	-	-	-	-	-	-	-	-	-
	w	5	-	-	5	-	-	-	-	-
	i	5	-	-	5	-	-	-	-	-
Montenegro	m	1	-	-	1	-	-	-	-	-
	w	-	-	-	-	-	-	-	-	-
	i	1	-	-	1	-	-	-	-	-
Niederlande	m	2	-	-	1	-	-	-	1	-
	w	3	-	-	-	2	1	-	-	-
	i	5	-	-	1	2	1	-	1	-
Nordmazedonien	m	3	-	-	-	-	1	-	2	-
	w	1	-	-	-	-	-	-	1	-
	i	4	-	-	-	-	1	-	3	-

Noch 5. Bestandene Abschlussprüfungen von ausländischen Absolventinnen und Absolventen im Prüfungsjahr 2023 nach Staatsangehörigkeit und Fächergruppen (des 1. Studienfachs) an Hochschulen insgesamt

Staatsangehörigkeit	Geschlecht	Bestandene Abschlussprüfungen insgesamt	Davon in der Fächergruppe								
			Geisteswissenschaften	Sport	Rechts-, Wirtschafts- und Sozialwissenschaften	Mathematik, Naturwissenschaften	Humanmedizin/ Gesundheitswissenschaften	Agrar-, Forst- und Ernährungswissenschaften, Veterinärmedizin	Ingenieurwissenschaften	Kunst, Kunstwissenschaft	
Norwegen	m	-	-	-	-	-	-	-	-	-	-
	w	1	-	-	-	-	-	-	-	1	-
	i	1	-	-	-	-	-	-	-	1	-
Österreich	m	15	2	2	4	-	1	2	2	2	
	w	7	-	-	5	-	2	-	-	-	
	i	22	2	2	9	-	3	2	2	2	
Polen	m	3	-	-	2	1	-	-	-	-	
	w	6	-	-	1	2	-	-	-	-	
	i	9	-	-	3	3	-	-	-	3	
Portugal	m	4	1	-	-	1	-	-	1	1	
	w	5	1	-	3	-	-	-	1	-	
	i	9	2	-	3	1	-	-	2	1	
Rumänien	m	8	-	-	5	-	1	-	2	-	
	w	9	-	-	7	-	1	-	1	-	
	i	17	-	-	12	-	2	-	3	-	
Russische Föderation	m	29	1	-	14	2	-	1	10	1	
	w	38	6	-	17	-	2	2	9	2	
	i	67	7	-	31	2	2	3	19	3	
Schweiz	m	5	-	-	5	-	-	-	-	-	
	w	6	-	-	3	1	1	-	-	1	
	i	11	-	-	8	1	1	-	-	1	
Serbien	m	1	-	-	1	-	-	-	-	-	
	w	1	-	-	1	-	-	-	-	-	
	i	2	-	-	2	-	-	-	-	-	
Slowakei	m	1	-	-	-	-	-	-	1	-	
	w	1	-	-	-	-	1	-	-	-	
	i	2	-	-	-	-	1	-	1	-	
Spanien	m	4	2	-	2	-	-	-	-	-	
	w	8	-	-	4	1	-	-	3	-	
	i	12	2	-	6	1	-	-	3	-	
Tschechien	m	1	-	-	-	-	-	-	1	-	
	w	4	-	-	3	-	-	-	-	1	
	i	5	-	-	3	-	-	-	1	1	
Türkei	m	21	-	1	2	1	2	-	15	-	
	w	27	-	-	1	3	1	1	17	4	
	i	48	-	1	3	4	3	1	32	4	
Ukraine	m	10	-	-	2	1	-	-	7	-	
	w	25	-	-	12	1	1	3	7	1	
	i	35	-	-	14	2	1	3	14	1	
Ungarn	m	1	-	-	1	-	-	-	-	-	
	w	2	-	-	1	-	-	-	1	-	
	i	3	-	-	2	-	-	-	1	-	
Vereinigtes Königreich	m	5	1	-	2	-	-	-	2	-	
	w	2	-	-	2	-	-	-	-	-	
	i	7	1	-	4	-	-	-	2	-	
Europa zusammen	m	157	9	4	59	12	7	4	58	4	
	w	226	11	-	107	18	11	6	56	17	
	i	383	20	4	166	30	18	10	114	21	
Afrika											
Ägypten	m	44	-	-	5	10	2	1	25	1	
	w	7	-	-	1	3	-	-	3	-	
	i	51	-	-	6	13	2	1	28	1	
Äthiopien	m	3	-	-	-	-	-	1	2	-	
	w	1	-	-	-	-	1	-	-	-	
	i	4	-	-	-	-	1	1	2	-	

Noch 5. Bestandene Abschlussprüfungen von ausländischen Absolventinnen und Absolventen im Prüfungsjahr 2023 nach Staatsangehörigkeit und Fächergruppen (des 1. Studienfachs) an Hochschulen insgesamt

Staatsangehörigkeit	Geschlecht	Bestandene Abschlussprüfungen insgesamt	Davon in der Fächergruppe							
			Geisteswissenschaften	Sport	Rechts-, Wirtschafts- und Sozialwissenschaften	Mathematik, Naturwissenschaften	Humanmedizin/Gesundheitswissenschaften	Agrar-, Forst- und Ernährungswissenschaften, Veterinärmedizin	Ingenieurwissenschaften	Kunst, Kunstwissenschaft
Algerien	m	4	-	-	1	-	-	-	3	-
	w	1	-	-	-	-	-	-	1	-
	i	5	-	-	1	-	-	-	4	-
Burkina Faso	m	1	-	-	-	-	-	-	1	-
	w	-	-	-	-	-	-	-	-	-
	i	1	-	-	-	-	-	-	1	-
Burundi	m	1	-	-	1	-	-	-	-	-
	w	-	-	-	-	-	-	-	-	-
	i	1	-	-	1	-	-	-	-	-
Côte d'Ivoire	m	1	-	-	1	-	-	-	-	-
	w	-	-	-	-	-	-	-	-	-
	i	1	-	-	1	-	-	-	-	-
Gambia	m	-	-	-	-	-	-	-	-	-
	w	1	-	-	1	-	-	-	-	-
	i	1	-	-	1	-	-	-	-	-
Ghana	m	20	-	-	18	1	-	-	1	-
	w	17	-	-	17	-	-	-	-	-
	i	37	-	-	35	1	-	-	1	-
Kamerun	m	2	-	-	-	-	-	-	2	-
	w	5	-	-	2	-	1	-	2	-
	i	7	-	-	2	-	1	-	4	-
Kongo, Demokratische Republik	m	1	-	-	1	-	-	-	-	-
	w	1	-	-	-	-	-	1	-	-
	i	2	-	-	1	-	-	1	-	-
Libyen	m	1	-	-	-	-	-	-	1	-
	w	-	-	-	-	-	-	-	-	-
	i	1	-	-	-	-	-	-	1	-
Marokko	m	9	-	-	2	-	1	-	6	-
	w	4	1	-	2	-	-	-	1	-
	i	13	1	-	4	-	1	-	7	-
Mauritius	m	-	-	-	-	-	-	-	-	-
	w	1	-	-	1	-	-	-	-	-
	i	1	-	-	1	-	-	-	-	-
Mosambik	m	-	-	-	-	-	-	-	-	-
	w	1	-	-	1	-	-	-	-	-
	i	1	-	-	1	-	-	-	-	-
Niger	m	-	-	-	-	-	-	-	-	-
	w	1	-	-	1	-	-	-	-	-
	i	1	-	-	1	-	-	-	-	-
Nigeria	m	25	2	-	6	-	-	1	16	-
	w	5	-	-	2	-	-	-	3	-
	i	30	2	-	8	-	-	1	19	-
Ruanda	m	1	-	-	-	-	-	1	-	-
	w	-	-	-	-	-	-	-	-	-
	i	1	-	-	-	-	-	1	-	-
Simbabwe	m	1	-	-	-	1	-	-	-	-
	w	1	-	-	1	-	-	-	-	-
	i	2	-	-	1	1	-	-	-	-
Südafrika	m	1	-	-	1	-	-	-	-	-
	w	1	-	-	-	-	-	-	1	-
	i	2	-	-	1	-	-	-	1	-
Sudan	m	2	-	-	-	1	-	-	1	-
	w	1	-	-	-	1	-	-	-	-
	i	3	-	-	-	2	-	-	1	-

**Noch 5. Bestandene Abschlussprüfungen von ausländischen Absolventinnen und Absolventen
im Prüfungsjahr 2023 nach Staatsangehörigkeit und Fächergruppen
(des 1. Studienfachs) an Hochschulen insgesamt**

Staats- angehörigkeit	Ge- schlecht	Bestandene Abschluss- prüfungen insgesamt	Davon in der Fächergruppe								
			Geistes- wissen- schaften	Sport	Rechts-, Wirt- schafts- und Sozial- wissen- schaften	Mathe- matik, Natur- wissen- schaften	Human- medizin/ Gesund- heits- wissen- schaften	Agrar-, Forst- und Ernäh- rungs- wissen- schaften, Veterinär- medizin	Inge- nieur- wissen- schaften	Kunst, Kunst- wissen- schaft	
Venezuela	m	3	-	-	-	-	-	1	-	-	2
	w	1	-	-	-	-	-	-	-	1	-
	i	4	-	-	-	-	-	1	-	1	2
Vereinigte Staaten	m	6	-	-	3	1	-	-	-	1	1
	w	8	1	-	5	2	-	-	-	-	-
	i	14	1	-	8	3	-	-	-	1	1
Amerika zusammen	m	42	1	-	14	4	1	1	14	7	
	w	57	2	-	22	7	1	2	18	5	
	i	99	3	-	36	11	2	3	32	12	
Asien											
Afghanistan	m	7	-	-	3	2	-	-	-	2	-
	w	4	-	-	2	-	-	-	-	2	-
	i	11	-	-	5	2	-	-	-	4	-
Armenien	m	1	-	-	1	-	-	-	-	-	-
	w	2	-	-	2	-	-	-	-	-	-
	i	3	-	-	3	-	-	-	-	-	-
Aserbaidshan	m	7	-	-	6	-	-	-	-	1	-
	w	6	1	-	3	-	1	-	1	-	-
	i	13	1	-	9	-	1	-	2	-	-
Bangladesch	m	45	-	-	18	1	-	-	2	24	-
	w	15	-	-	4	2	-	-	5	4	-
	i	60	-	-	22	3	-	-	7	28	-
China	m	103	1	-	27	15	1	3	52	4	
	w	120	4	-	46	11	1	2	42	14	
	i	223	5	-	73	26	2	5	94	18	
Georgien	m	-	-	-	-	-	-	-	-	-	-
	w	1	-	-	-	-	-	-	-	1	-
	i	1	-	-	-	-	-	-	-	1	-
Hongkong	m	-	-	-	-	-	-	-	-	-	-
	w	3	-	-	1	1	-	-	-	-	1
	i	3	-	-	1	1	-	-	-	-	1
Indien	m	235	-	-	18	8	-	3	200	6	
	w	96	-	-	13	8	-	5	67	3	
	i	331	-	-	31	16	-	8	267	9	
Indonesien	m	7	-	-	5	-	-	-	2	-	-
	w	13	1	-	3	3	2	1	3	-	-
	i	20	1	-	8	3	2	1	5	-	-
Irak	m	3	-	-	2	-	-	-	-	1	-
	w	1	-	-	1	-	-	-	-	-	-
	i	4	-	-	3	-	-	-	-	1	-
Iran, Islamische Republik	m	32	-	-	1	4	-	2	22	3	
	w	45	1	-	1	7	-	1	34	1	
	i	77	1	-	2	11	-	3	56	4	
Israel	m	1	-	-	-	-	1	-	-	-	-
	w	4	-	-	2	-	-	1	1	-	-
	i	5	-	-	2	-	1	1	1	-	-
Japan	m	1	-	-	1	-	-	-	-	-	-
	w	2	-	-	1	-	-	-	-	-	1
	i	3	-	-	2	-	-	-	-	-	1
Jemen	m	1	-	-	-	-	-	-	-	1	-
	w	3	-	-	-	-	-	-	-	3	-
	i	4	-	-	-	-	-	-	-	4	-
Jordanien	m	10	-	-	1	-	-	-	-	8	1
	w	3	-	-	-	-	-	-	-	3	-
	i	13	-	-	1	-	-	-	-	11	1

Noch 5. Bestandene Abschlussprüfungen von ausländischen Absolventinnen und Absolventen im Prüfungsjahr 2023 nach Staatsangehörigkeit und Fächergruppen (des 1. Studienfachs) an Hochschulen insgesamt

Staatsangehörigkeit	Geschlecht	Bestandene Abschlussprüfungen insgesamt	Davon in der Fächergruppe							
			Geisteswissenschaften	Sport	Rechts-, Wirtschafts- und Sozialwissenschaften	Mathematik, Naturwissenschaften	Humanmedizin/Gesundheitswissenschaften	Agrar-, Forst- und Ernährungswissenschaften, Veterinärmedizin	Ingenieurwissenschaften	Kunst, Kunstwissenschaft
Kasachstan	m	5	-	-	2	-	-	-	3	-
	w	4	-	-	-	1	-	-	3	-
	i	9	-	-	2	1	-	-	6	-
Kirgisistan	m	1	-	-	-	1	-	-	-	-
	w	1	-	-	1	-	-	-	-	-
	i	2	-	-	1	1	-	-	-	-
Korea, Republik (Süd-Korea)	m	17	-	-	10	-	1	-	1	5
	w	14	-	-	1	-	-	-	-	13
	i	31	-	-	11	-	1	-	1	18
Libanon	m	7	1	-	1	-	-	-	5	-
	w	5	-	-	2	-	-	1	2	-
	i	12	1	-	3	-	-	1	7	-
Malaysia	m	11	-	-	2	1	-	-	8	-
	w	7	-	-	-	-	-	-	7	-
	i	18	-	-	2	1	-	-	15	-
Mongolei	m	-	-	-	-	-	-	-	-	-
	w	4	-	-	2	1	-	-	1	-
	i	4	-	-	2	1	-	-	1	-
Myanmar	m	-	-	-	-	-	-	-	-	-
	w	3	-	-	2	-	-	-	1	-
	i	3	-	-	2	-	-	-	1	-
Nepal	m	2	-	-	-	-	-	-	2	-
	w	8	-	-	4	2	-	-	2	-
	i	10	-	-	4	2	-	-	4	-
Pakistan	m	44	-	-	9	1	-	-	30	4
	w	18	-	-	5	-	-	-	11	2
	i	62	-	-	14	1	-	-	41	6
Palästinensische Gebiete	m	5	-	-	-	1	1	-	3	-
	w	-	-	-	-	-	-	-	-	-
	i	5	-	-	-	1	1	-	3	-
Philippinen	m	2	1	-	-	-	-	-	1	-
	w	1	-	-	-	-	-	-	1	-
	i	3	1	-	-	-	-	-	2	-
Sri Lanka	m	1	-	-	-	-	-	-	1	-
	w	3	-	-	1	-	-	-	1	1
	i	4	-	-	1	-	-	-	2	1
Syrien, Arabische Republik	m	34	-	-	7	5	5	-	17	-
	w	16	-	-	2	5	1	2	6	-
	i	50	-	-	9	10	6	2	23	-
Tadschikistan	m	2	-	-	2	-	-	-	-	-
	w	-	-	-	-	-	-	-	-	-
	i	2	-	-	2	-	-	-	-	-
Taiwan	m	1	-	-	1	-	-	-	-	-
	w	8	-	-	5	-	-	-	2	1
	i	9	-	-	6	-	-	-	2	1
Thailand	m	2	-	-	1	1	-	-	-	-
	w	2	-	-	-	1	-	-	-	1
	i	4	-	-	1	2	-	-	-	1
Turkmenistan	m	-	-	-	-	-	-	-	-	-
	w	1	-	-	-	1	-	-	-	-
	i	1	-	-	-	1	-	-	-	-
Usbekistan	m	5	-	-	4	-	-	-	1	-
	w	-	-	-	4	-	-	-	-	-
	i	5	-	-	4	-	-	-	1	-

Noch 5. Bestandene Abschlussprüfungen von ausländischen Absolventinnen und Absolventen im Prüfungsjahr 2023 nach Staatsangehörigkeit und Fächergruppen (des 1. Studienfachs) an Hochschulen insgesamt

Staatsangehörigkeit	Geschlecht	Bestandene Abschlussprüfungen insgesamt	Davon in der Fächergruppe							
			Geisteswissenschaften	Sport	Rechts-, Wirtschafts- und Sozialwissenschaften	Mathematik, Naturwissenschaften	Humanmedizin/ Gesundheitswissenschaften	Agrar-, Forst- und Ernährungswissenschaften, Veterinärmedizin	Ingenieurwissenschaften	Kunst, Kunstwissenschaft
Vietnam	m	14	1	-	4	-	-	1	8	-
	w	29	-	-	17	3	-	-	8	1
	i	43	1	-	21	3	-	1	16	1
Asien zusammen	m	606	4	-	126	40	9	11	393	23
	w	442	7	-	121	46	5	18	206	39
	i	1 048	11	-	247	86	14	29	599	62
Australien, Ozeanien										
Australien	m	-	-	-	-	-	-	-	-	-
	w	1	-	-	-	-	-	-	1	-
	i	1	-	-	-	-	-	-	1	-
Neuseeland	m	-	-	-	-	-	-	-	-	-
	w	1	-	-	-	-	-	-	-	1
	i	1	-	-	-	-	-	-	-	1
Australien, Ozeanien zusammen	m	-	-	-	-	-	-	-	-	-
	w	2	-	-	-	-	-	-	1	1
	i	2	-	-	-	-	-	-	1	1
Ohne Angabe	m	-	-	-	-	-	-	-	-	-
	w	1	1	-	-	-	-	-	-	-
	i	1	1	-	-	-	-	-	-	-
Insgesamt	m	929	16	4	235	70	21	20	528	35
	w	784	22	-	285	75	20	27	293	62
	i	1 713	38	4	520	145	41	47	821	97

6. Endgültig nicht bestandene Abschlussprüfungen im Prüfungsjahr 2023 nach Fächer- und Prüfungsgruppen sowie Fachsemestern an Hochschulen insgesamt

Fächergruppe des 1. Studienfachs Prüfungsgruppe	Geschlecht	Endgültig nicht bestandene Abschlussprüfungen										
		insgesamt	davon		von insgesamt im ... Fachsemester							
			Deutsche	Ausländer/-innen	6. oder niedrigeren	7.	8.	9.	10.	11.	12. oder höheren	
Geisteswissenschaften												
Universitärer Abschluss (ohne LA) Bachelor an Universitäten	m	1	1	-	-	-	-	-	-	1	-	
	w	3	2	1	1	1	-	-	1	-	-	
	i	4	3	1	1	1	-	-	1	1	-	
Sport												
Universitärer Abschluss (ohne LA) Bachelor an Universitäten	m	4	4	-	1	-	1	1	1	-	-	
	w	2	2	-	-	-	-	1	-	1	-	
	i	6	6	-	1	-	1	2	1	1	-	
Rechts-, Wirtschafts- und Sozialwissenschaften												
Universitärer Abschluss (ohne LA)	m	26	17	9	5	3	7	2	3	2	4	
	w	19	12	7	9	-	-	2	2	1	5	
	i	45	29	16	14	3	7	4	5	3	9	
darunter Bachelor an Universitäten	m	20	14	6	5	3	7	1	3	-	1	
	w	13	8	5	8	-	-	1	2	1	1	
	i	33	22	11	13	3	7	2	5	1	2	
darunter Master an Universitäten	m	3	-	3	-	-	-	1	-	1	1	
	w	2	-	2	1	-	-	1	-	-	-	
	i	5	-	5	1	-	-	2	-	1	1	
Lehramtsabschlüsse												
LA/BA/MA an Grund- und Hauptschulen	m	-	-	-	-	-	-	-	-	-	-	
	w	2	2	-	-	-	-	1	-	-	1	
	i	2	2	-	-	-	-	1	-	-	1	
LA/BA/MA an Realschulen/ Sekundarstufe I	m	-	-	-	-	-	-	-	-	-	-	
	w	2	2	-	-	-	-	-	-	1	1	
	i	2	2	-	-	-	-	-	-	1	1	
LA/BA/MA an Sonder- schulen/Förderschulen	m	-	-	-	-	-	-	-	-	-	-	
	w	1	1	-	-	-	-	-	-	-	1	
	i	1	1	-	-	-	-	-	-	-	1	
Fachhochschul- abschluss	m	16	15	1	14	1	-	1	-	-	-	
	w	12	10	2	6	2	-	1	-	2	1	
	i	28	25	3	20	3	-	2	-	2	1	
darunter Bachelor an Fachhochschulen	m	16	15	1	14	1	-	1	-	-	-	
	w	10	9	1	4	2	-	1	-	2	1	
	i	26	24	2	18	3	-	2	-	2	1	
darunter Master an Fachhochschulen	m	-	-	-	-	-	-	-	-	-	-	
	w	2	1	1	2	-	-	-	-	-	-	
	i	2	1	1	2	-	-	-	-	-	-	
Zusammen	m	42	32	10	19	4	7	3	3	2	4	
	w	36	27	9	15	2	-	4	2	4	9	
	i	78	59	19	34	6	7	7	5	6	13	
Mathematik, Naturwissenschaften												
Universitärer Abschluss (ohne LA)	m	2	1	1	1	-	-	1	-	-	-	
	w	5	5	-	3	-	-	-	2	-	-	
	i	7	6	1	4	-	-	1	2	-	-	
darunter Bachelor an Universitäten	m	1	-	1	-	-	-	1	-	-	-	
	w	5	5	-	3	-	-	-	2	-	-	
	i	6	5	1	3	-	-	1	2	-	-	
Fachhochschul- abschluss	m	2	1	1	2	-	-	-	-	-	-	
	w	1	1	-	1	-	-	-	-	-	-	
	i	3	2	1	3	-	-	-	-	-	-	
darunter Bachelor an Fachhochschulen	m	1	1	-	1	-	-	-	-	-	-	
	w	1	1	-	1	-	-	-	-	-	-	
	i	2	2	-	2	-	-	-	-	-	-	

6. Endgültig nicht bestandene Abschlussprüfungen im Prüfungsjahr 2023 nach Fächer- und Prüfungsgruppen sowie Fachsemestern an Hochschulen insgesamt

Fächergruppe des 1. Studienfachs Prüfungsgruppe	Geschlecht	Endgültig nicht bestandene Abschlussprüfungen										
		insgesamt	davon		von insgesamt im ... Fachsemester							
			Deutsche	Ausländer/-innen	6. oder niedrigeren	7.	8.	9.	10.	11.	12. oder höheren	
darunter Master an Fachhochschulen	m	1	-	1	1	-	-	-	-	-	-	
	w	-	-	-	-	-	-	-	-	-	-	
	i	1	-	1	1	-	-	-	-	-	-	
Zusammen	m	4	2	2	3	-	-	1	-	-	-	
	w	6	6	-	4	-	-	-	2	-	-	
	i	10	8	2	7	-	-	1	2	-	-	
Agrar-, Forst- und Ernährungswissenschaften, Veterinärmedizin												
Universitärer Abschluss (ohne LA) Bachelor an Universitäten	m	-	-	-	-	-	-	-	-	-	-	
	w	1	1	-	1	-	-	-	-	-	-	
	i	1	1	-	1	-	-	-	-	-	-	
Fachhochschulabschluss Bachelor an Fachhochschulen	m	-	-	-	-	-	-	-	-	-	-	
	w	1	1	-	-	-	-	-	-	1	-	
	i	1	1	-	-	-	-	-	-	1	-	
Zusammen	m	-	-	-	-	-	-	-	-	-	-	
	w	2	2	-	1	-	-	-	-	1	-	
	i	2	2	-	1	-	-	-	-	1	-	
Ingenieurwissenschaften												
Universitärer Abschluss (ohne LA)	m	35	20	15	12	5	6	5	2	1	4	
	w	11	3	8	5	1	-	-	2	1	2	
	i	46	23	23	17	6	6	5	4	2	6	
darunter Bachelor an Universitäten	m	24	20	4	6	2	5	4	2	1	4	
	w	6	3	3	-	1	-	-	2	1	2	
	i	30	23	7	6	3	5	4	4	2	6	
darunter Master an Universitäten	m	11	-	11	6	3	1	1	-	-	-	
	w	5	-	5	5	-	-	-	-	-	-	
	i	16	-	16	11	3	1	1	-	-	-	
Fachhochschul- abschluss	m	44	33	11	13	4	6	5	8	1	7	
	w	12	11	1	4	-	3	-	1	-	4	
	i	56	44	12	17	4	9	5	9	1	11	
darunter Bachelor an Fachhochschulen	m	41	31	10	12	4	6	4	7	1	7	
	w	12	11	1	4	-	3	-	1	-	4	
	i	53	42	11	16	4	9	4	8	1	11	
darunter Master an Fachhochschulen	m	3	2	1	1	-	-	1	1	-	-	
	w	-	-	-	-	-	-	-	-	-	-	
	i	3	2	1	1	-	-	1	1	-	-	
Zusammen	m	79	53	26	25	9	12	10	10	2	11	
	w	23	14	9	9	1	3	-	3	1	6	
	i	102	67	35	34	10	15	10	13	3	17	
Kunst, Kunstwissenschaft												
Fachhochschulabschluss Master an Fachhochschulen	m	1	-	1	1	-	-	-	-	-	-	
	w	1	-	1	1	-	-	-	-	-	-	
	i	2	-	2	2	-	-	-	-	-	-	
Fächergruppen zusammen	m	131	92	39	49	13	20	15	14	5	15	
	w	73	53	20	31	4	3	5	8	7	15	
	i	204	145	59	80	17	23	20	22	12	30	

Veröffentlichungen im Statistischen Landesamt Sachsen-Anhalt
Im Monat September 2024 erschienen

Bestell-Nr.	Kennziffer/ Periodizität	Titel	Preis Print (in EUR)
1 Z 0 03	Z	Statistisches Monatsheft 09/2024	5,50
3 A 2 01	A AII 21/23	Natürliche Bevölkerungsbewegung – Sterbetafeln 2021/23	3,50
3 A 6 02	A AVI j/23	Erwerbstätigkeit – Sozialversicherungspflichtig Beschäftigte – Jahr 2023	9,00
3 A 6 05	A AVI j/23	Erwerbstätigkeit – Arbeitsmarkt – Jahr 2023	4,50
3 E 1 02	E I m-06/24	Tätige Personen, Umsatz im Verarbeitenden Gewerbe sowie im Bergbau und der Gewinnung von Steinen und Erden Juni 2024, vorläufige Ergebnisse	5,00
3 E 2 01	E II m-06/24	Umsatz, tätige Personen, Auftragseingang und Auftragsbestand im Baugewerbe - Juni 2024	2,50
3 K 5 04	K KV j/24	Kinder- und Jugendhilfe, Elterngeld – Tageseinrichtungen für Kinder und öffentlich geförderte Kindertagespflege – 1. März 2024	4,00
3 K 7 01	K KVII j/23	Wohngeld – Jahr 2023	2,50
3 L 2 01	L LII vj-02/24	Gemeindefinanzen – Einzahlungen und Auszahlungen, Schuldenstände Kassenstatistik 01.01.2024 – 30.06.2024; Schuldenstatistik 30.06.2024	15,50
3 L 4 04	L LIV j/19	Steuern – Einkommen der Körperschaftsteuerpflichtigen und die Besteuerung Ergebnisse 2019 Körperschaftsteuerstatistik	6,00
3 L 4 08	L LIV j/19	Steuern – Ergebnisse der Statistik über Personengesellschaften und Gemeinschaften – Jahr 2019	4,50



<https://statistik.sachsen-anhalt.de>

Bestellnummer: 3B303



B III
j/23