

Statistischer Bericht



Hochschulen, Hochschulfinanzen

**Akademische, staatliche
und kirchliche
Abschlussprüfungen**

Prüfungsjahr 2020

2019
2020
2021

Herausgabemonat September 2021

Inhaltliche Verantwortung:

Dezernat Bildung, Soziales, Gesundheit
Frau Leuchte Telefon: 0345 2318-205

Pressesprecherin/Dezernatsleiterin Öffentlichkeitsarbeit:

Frau Richter-Grüneward Telefon: 0345 2318-702

Informations- und Auskunftsdienst:

Frau Hannemann Telefon: 0345 2318-777
Frau Heyl Telefon: 0345 2318-716
Frau Booch Telefon: 0345 2318-715
 Telefax: 0345 2318-913
E-Mail: info@stala.mi.sachsen-anhalt.de
Internet: <https://statistik.sachsen-anhalt.de>
Twitter: [@StatistikLSA](https://twitter.com/StatistikLSA)

Vertrieb: Telefon: 0345 2318-718
E-Mail: shop@stala.mi.sachsen-anhalt.de

**Bibliothek und
Besucherdienst:** Merseburger Straße 2
Montag - Freitag: 8.00 Uhr - 12.00 Uhr
Telefon: 0345 2318-714
E-Mail: bibliothek@stala.mi.sachsen-anhalt.de

**Schriftliche
Bestellungen an:** Statistisches Landesamt Sachsen-Anhalt
Öffentlichkeitsarbeit
Postfach 20 11 56
06012 Halle (Saale)


Herausgabe: Statistisches Landesamt Sachsen-Anhalt

© Statistisches Landesamt Sachsen-Anhalt, Halle (Saale) 2021
Auszugsweise Vervielfältigung und Verbreitung mit Quellenangabe gestattet.

Bezug: Preis: 6,50 Euro - Bestell-Nr.: 3B303
kostenfrei als PDF-Datei verfügbar - Bestell-Nr.: 6B303

Foto: By Sane [CC BY-SA 3.0 (<https://creativecommons.org/licenses/by-sa/3.0/>)], from Wikimedia Commons; Bearbeitung: Helligkeit;File:Cottbus University Audimax.jpg

Statistischer Bericht



Hochschulen,
Hochschulfinanzen

Akademische, staatliche
und kirchliche
Abschlussprüfungen

Prüfungsjahr 2020

Land Sachsen-Anhalt

Inhaltsverzeichnis

	Seite
Vorbemerkungen	4
Begriffserläuterungen	4
Übersichten	
1. Hochschulen im Land Sachsen-Anhalt im Prüfungsjahr 2020	6
2. Bestandene Abschlussprüfungen seit dem Prüfungsjahr 1993 nach Hochschularten	7
Grafiken	
1. Bestandene Abschlussprüfungen im Prüfungsjahr 2020 nach Fächergruppen	8
2. Abschlussprüfungen im Prüfungsjahr 2020 nach der Note der Abschlussprüfung	8
3. Bestandene Abschlussprüfungen im Prüfungsjahr 2020 nach Prüfungsgruppen	36
Tabellen	
1. Bestandene Abschlussprüfungen im Prüfungsjahr 2020 nach Fächer- und Prüfungsgruppen und ausgewählten Hochschularten	9
2. Bestandene Abschlussprüfungen von Absolventinnen und Absolventen eines Erststudiums im Prüfungsjahr 2020 nach Fächer- und Prüfungsgruppen, Fachsemestern und ausgewählten Hochschularten	20
3. Bestandene Abschlussprüfungen im Prüfungsjahr 2020 nach Fächer- und Prüfungsgruppen, der Note der Abschlussprüfung und ausgewählten Hochschularten	26
4. Bestandene Abschlussprüfungen von Absolventinnen und Absolventen eines Erststudiums oder Konsekutivem Masterstudiums im Prüfungsjahr 2020 nach Fächer- und Prüfungsgruppen und ausgewählten Hochschularten	37
5. Bestandene Abschlussprüfungen von ausländischen Absolventinnen und Absolventen im Prüfungsjahr 2020 nach Staatsangehörigkeit und Fächergruppen (des 1. Studienfachs) an Hochschulen insgesamt	46
6. Endgültig nicht bestandene Abschlussprüfungen im Prüfungsjahr 2020 nach Fächer- und Prüfungsgruppen sowie Fachsemestern an Hochschulen insgesamt	53

Vorbemerkungen

Der vorliegende Bericht des Statistischen Landesamtes Sachsen-Anhalt basiert auf der Grundlage einer seit dem Wintersemester 1992/93 bundeseinheitlich bei allen Hochschulen zu den Abschlussprüfungen durchgeführten Erhebung. Er schließt an den Bericht für das Prüfungsjahr 2019 an und beinhaltet Daten zu den im Prüfungsjahr 2020 an den Hochschulen und Landesprüfungsämtern durchgeführten Abschlussprüfungen. Das Prüfungsjahr 2020 umfasst das Wintersemester 2019/20 und das Sommersemester 2020.

Rechtsgrundlage ist das Gesetz über die Statistik für das Hochschulwesen sowie für die Berufsakademien (Hochschulstatistikgesetz - HStatG) vom 2. November 1990 (BGBl. I S. 2414), zuletzt geändert durch Artikel 3 des Gesetzes vom 7. Dezember 2016 (BGBl. I S. 2826) i. V. m. dem Bundesstatistikgesetz in der Fassung der Bekanntmachung vom 20. Oktober 2016 (BGBl. I S. 2394) zuletzt geändert durch Artikel 6 des Gesetzes vom 10. Juli 2020 (BGBl. I S. 1648).

Entsprechend der im HStatG festgelegten Auskunftspflicht wurden alle nach Landesrecht staatlich anerkannten Hochschulen (Universitäten, Theologischen Hochschulen und Kunsthochschulen), Fachhochschulen und Verwaltungsfachhochschulen (siehe Übersicht der Hochschulen des Landes Sachsen-Anhalt im Prüfungsjahr 2020, Seite 6) in die Erhebung einbezogen.

Die Erhebung der Daten wurde entsprechend den Festlegungen des HStatG als Individualmeldung bei den Hochschulverwaltungen durchgeführt. Die Aufbereitung der Einzeldaten und die Ergebniserhebung erfolgte im Statistischen Landesamt nach einem bundeseinheitlichen Programm. Alle Tabellen dieses Berichtes wurden aus bereinigten, endgültigen Daten zusammengestellt, die in gleicherweise auch für die Gewinnung von Bundesergebnissen Verwendung finden.

Begriffserläuterungen

Abschlussprüfungen werden in der amtlichen Statistik durch Individualmeldungen der Prüfungsämter der Hochschulen bzw. Fakultäten sowie der staatlichen und kirchlichen Prüfungsämter nachgewiesen. Statistisch erfasst werden alle bestandenen oder endgültig nicht bestandenen Abschlussprüfungen und Promotionen.

Abschlussprüfungen sind alle Prüfungen, die ein Hochschulstudium abschließen, Vor- und Zwischenprüfungen werden in der Prüfungsstatistik nicht erfasst, wohl aber Abschlüsse von Aufbau-, Ergänzungs-, Zusatz- und Zweitstudiengängen. Desgleichen werden Abschlussprüfungen bei staatlichen oder kirchlichen Prüfungsämtern erfasst, nicht dagegen Laufbahnprüfungen wie die 2. Staatsprüfung als Abschluss der Referendarausbildung.

In den Tabellen dieses Berichtes wird z. T. nach Erst- und weiteren Abschlüssen unterschieden. Die Auswertung der Erstabschlüsse liefert Angaben zur Personenzahl der Hochschulabsolventen, die Gesamtzahl der Abschlussprüfungen liefert Fallzahlen, da ein Teil der Absolventen mehrere Prüfungen ablegt. Die Angaben zur Fachstudiendauer beziehen sich ausschließlich auf die Prüfungsabschlüsse eines Erststudiums, da unterschiedliche Anrechnungszeiten bei Zweitabschlüssen unter Umständen zu starken Verzerrungen bei der Fachstudiendauer führen.

Fächergruppen sind die Zusammenfassung mehrerer Studienbereiche zu jetzt 8 großen Gruppen. Zum Wintersemester 2015/16 fand eine Revision der Fächersystematiken in der Hochschulstatistik statt. Studienfächer wurden zu einem Studienfach zusammengefasst, Studienbereiche wurden anderen Fächergruppen zugeordnet und Fächergruppen erhielten neue Bezeichnungen.

Studienbereiche sind die Zusammenfassung mehrerer verwandter Studienfächer der Studierenden- und Prüfungsstatistik.

Studienfächer sind nach den Definitionen der Hochschulstatistik die in Prüfungsordnungen festgelegten, ggf. sinngemäß vereinheitlichten Bezeichnungen für wissenschaftliche oder künstlerische Disziplinen, in denen ein wissenschaftlicher oder künstlerischer Abschluss möglich ist. Für Zwecke der bundeseinheitlichen Studierenden- und Prüfungsstatistik wird eine Fächersystematik benutzt, in der sehr spezielle hochschulinterne Studienfächer einer entsprechenden Schlüsselposition zugeordnet werden.

Hochschulsemester umfassen die gesamte Studienzeit an deutschen Hochschulen (einschließlich ehemalige DDR) mit laufendem Berichtsemester sowie Urlaubs- und Praxissemester.

Fachsemester sind im Hinblick auf die angestrebte Abschlussprüfung im Studiengang verbrachte Semester einschließlich des Berichtsemesters und eventuell von der Hochschule für das Studium anerkannte Semester aus anderen Studiengängen im In- und Ausland.

Prüfungsgruppen sind Zusammenfassungen von Abschlussprüfungen. In dem vorliegenden Bericht werden die Abschlussprüfungen je Fächergruppe und Prüfungsgruppe nachgewiesen. Im Zuge der Umsetzung des „Bologna-Abkommens“ (das Studiensystem in Europa zu vereinheitlichen) werden im Land Sachsen-Anhalt zunehmend die Diplom- und Magisterstudiengänge durch die neuen Hochschulabschlüsse Bachelor und Master abgelöst.

Im Prüfungsjahr 2020 wurden an den Hochschulen Sachsen-Anhalts bzw. vor den Landesprüfungsämtern in folgenden Prüfungsgruppen Abschlussprüfungen abgelegt:

- **Universitärer Abschluss (ohne LA)**
(Magister, Lizentiat, Diplom (U), Bachelor und Master an Universitäten, kirchliche Prüfung, Staatsexamen/1. Staatsprüfung ohne staatliche Laufbahnprüfung an VerwFH, Fakultätsprüfung)
- **Promotionen**
ohne und mit vorausgesetzter Abschlussprüfung
- **LA/BA/MA Grund- und Hauptschulen/Primarstufe**
(beinhaltet in Sachsen-Anhalt nur Lehramt an Grundschulen)
- **LA/BA/MA Realschulen/Sekundarstufe I**
(beinhaltet in Sachsen-Anhalt nur Lehramt an Sekundarschulen)
- **LA/BA/MA Gymnasien/Sekundarstufe II, allgemeinbildende Schulen**
(in Sachsen-Anhalt nur Lehramt an Gymnasien)
- **LA/BA/MA Sonderschulen/Förderschulen**
- **LA/BA/MA Berufliche Schulen/Sekundarstufe II, berufliche Schulen**
(in Sachsen-Anhalt nur Lehramt an Beruflichen Schulen)
- **Künstlerischer Abschluss**
(Diplom (KH), Kirchenmusikprüfung, Bachelor und Master an KH)
- **Fachhochschulabschluss**
(Diplom (FH), Bachelor und Master an Fachhochschulen, Staatliche Laufbahnprüfung (VerwFH))
- **Sonstige Abschlüsse**
(sonstige Abschlüsse/Zertifikate u. a. in Aufbau-, Ergänzungs- und Erweiterungsstudiengängen)

Bei den unter "Sonstige deutsche Hochschulen" nachgewiesenen Abschlussprüfungen handelt es sich bis 1997 um Lehramtsprüfungen vor dem Landesprüfungsamt für Lehrämter Sachsen-Anhalt in Sozialkunde ohne Einschreibung an einer sachsen-anhaltischen Hochschule und im Jahr 2000 um Studierende, die in Sachsen-Anhalt nur ihre Prüfung abgelegt haben, aber an einer Hochschule in einem anderen Bundesland eingeschrieben waren.

Zeichenerklärung/Abkürzungen

- = nichts vorhanden
- i = insgesamt
- m = männlich
- w = weiblich
- LA = Lehramt
- LA/BA/MA = Lehramts-, Bachelor- und Masterprüfungen
- U = Universität
- KH = Kunsthochschule
- FH = Fachhochschule
- VerwFH = Verwaltungsfachhochschule

1. Hochschulen im Land Sachsen-Anhalt im Prüfungsjahr 2020

Universitäten

Martin-Luther-Universität Halle-Wittenberg
Universitätsplatz 10
06108 Halle (Saale)

Otto-von-Guericke-Universität Magdeburg
Universitätsplatz 2
39106 Magdeburg

Theologische Hochschulen

Theologische Hochschule Friedensau
An der Ihle 19
39291 Möckern-Friedensau

Kunsthochschulen

Burg Giebichenstein Kunsthochschule Halle
Neuwerk 7
06108 Halle (Saale)

Evangelische Hochschule für Kirchenmusik
Kleine Ulrichstraße 35
06108 Halle (Saale)

Fachhochschulen

Hochschule Merseburg
Eberhard-Leibnitz-Straße 2
06217 Merseburg

Hochschule Magdeburg-Stendal
Breitscheidstraße 2
39114 Magdeburg

- Standort Magdeburg
- Standort Stendal

Hochschule Harz
Friedrichstraße 57 - 59
38855 Wernigerode

- Standort Wernigerode
- Standort Halberstadt

Hochschule Anhalt
Bernburger Straße 52 - 57
06366 Köthen (Anhalt)

- Standort Bernburg
- Standort Dessau-Roßlau
- Standort Köthen (Anhalt)

Verwaltungsfachhochschulen

Fachhochschule Polizei Sachsen-Anhalt
Schmidtmanstraße 86
06449 Aschersleben

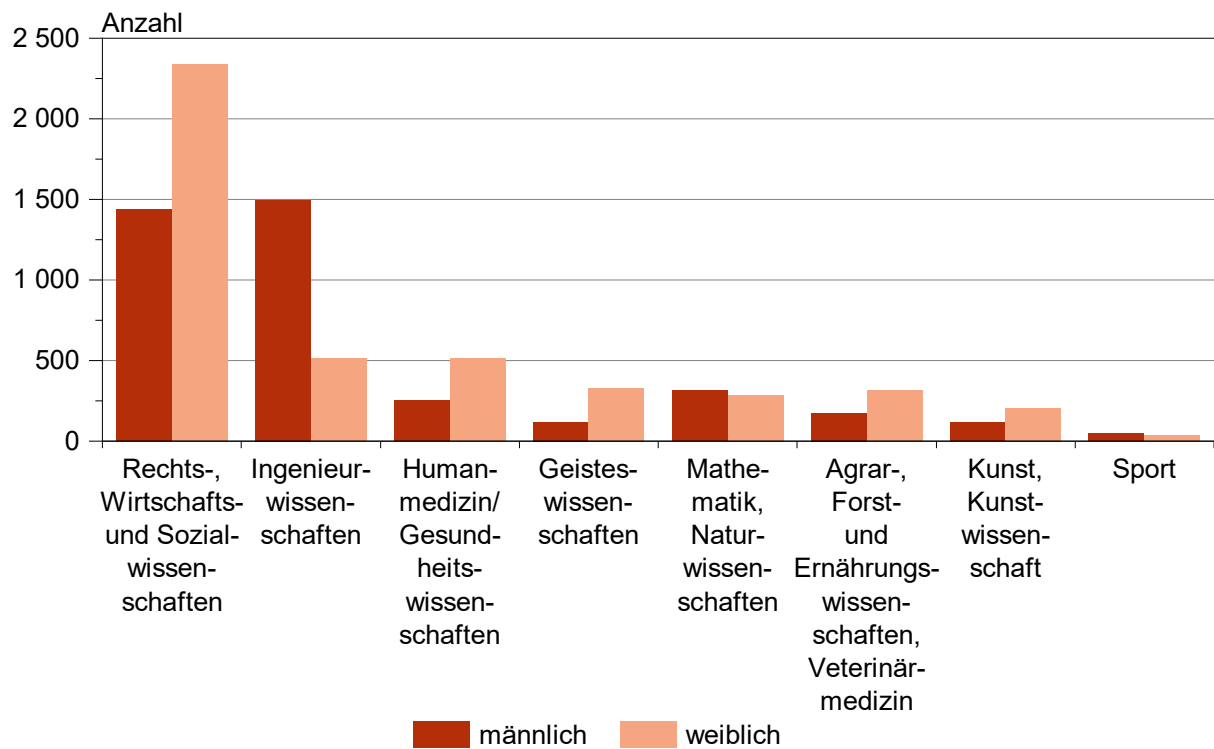
2. Bestandene Abschlussprüfungen seit dem Prüfungsjahr 1993 nach Hochschularten

Prüfungsjahr	Abschlussprüfungen insgesamt ¹	Bestandene Abschlussprüfungen an				
		Universitäten ²	Theologischen Hochschulen	Kunst-hochschulen	Fach-hochschulen	Verwaltungsfach-hochschulen
			Insgesamt			
1993	3 168	2 776	-	43	349	-
1995	3 913	2 703	4	78	676	414
1998	3 863	2 041	25	91	1 334	372
1999	3 958	2 177	35	96	1 484	166
2000	3 920	2 068	26	89	1 616	119
2003	4 618	2 370	16	127	2 057	48
2004	5 026	2 397	27	109	2 423	70
2005	5 692	2 842	22	99	2 604	125
2006	5 860	2 821	42	131	2 770	96
2007	6 053	2 736	41	110	3 085	81
2008	7 346	3 058	43	149	4 007	89
2009	8 428	4 299	32	213	3 834	50
2010	8 379	4 850	31	243	3 193	62
2011	9 193	5 284	25	255	3 493	136
2012	9 675	5 596	32	221	3 712	114
2013	10 185	6 010	38	240	3 796	101
2014	10 227	6 131	42	242	3 682	130
2015	10 069	5 916	33	225	3 817	78
2016	9 726	6 000	38	207	3 393	88
2017	9 494	5 661	41	217	3 479	96
2018	9 132	5 388	43	210	3 419	72
2019	9 191	5 458	24	227	3 331	151
2020	8 492	4 863	19	165	3 161	284
			darunter Erststudium			
1993	2 822	2 430	-	43	349	-
1995	3 241	2 224	4	78	620	315
1998	3 121	1 384	24	90	1 266	357
1999	3 123	1 432	34	96	1 412	149
2000	3 056	1 270	24	85	1 559	116
2003	3 741	1 599	15	121	1 959	47
2004	4 225	1 746	26	104	2 279	70
2005	4 691	2 016	22	96	2 433	124
2006	4 852	2 125	42	121	2 472	92
2007	5 023	1 999	32	106	2 806	80
2008	6 275	2 367	28	138	3 655	87
2009	7 254	3 472	23	188	3 523	48
2010	6 948	3 947	20	221	2 700	60
2011	7 365	4 257	12	196	2 768	132
2012	7 288	4 175	11	151	2 840	111
2013	7 056	4 054	16	145	2 743	98
2014	6 680	3 856	21	150	2 527	126
2015	6 099	3 338	13	138	2 536	74
2016	5 631	3 246	12	121	2 168	84
2017	5 398	3 017	16	138	2 135	92
2018	5 144	2 930	18	129	2 001	66
2019	5 172	2 941	7	124	1 951	149
2020	4 905	2 599	3	104	1 915	284

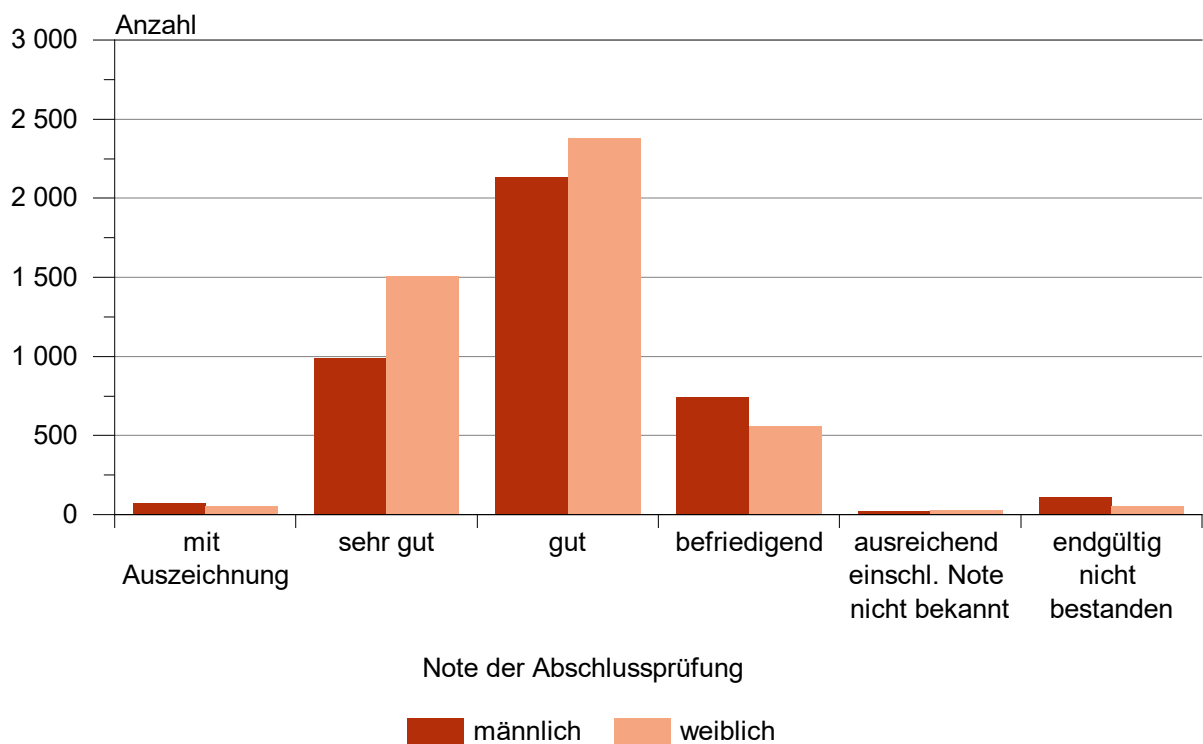
¹ einschließlich von 1994-1997, 2000 und 2001 Abschlüsse an Sonstigen deutschen Hochschulen, siehe auch Erläuterungen S. 5

² einschließlich Pädagogische Hochschulen

1. Bestandene Abschlussprüfungen im Prüfungsjahr 2020 nach Fächergruppen



2. Abschlussprüfungen im Prüfungsjahr 2020 nach der Note der Abschlussprüfung



1. Bestandene Abschlussprüfungen im Prüfungsjahr 2020 nach Fächer- und Prüfungsgruppen und ausgewählten Hochschularten

Fächergruppe des 1. Studienfachs Prüfungsgruppe	Geschlecht	Bestandene Abschlussprüfungen			Davon als					
					Erstabschluss			weiterer Abschluss		
		insgesamt	davon		zusammen	davon		zusammen	davon	
			Deutsche	Ausländer/-innen		Deutsche	Ausländer/-innen		Deutsche	Ausländer/-innen
Universitäten										
Geisteswissenschaften										
Universitärer Abschluss (ohne LA)	m	94	90	4	56	55	1	38	35	3
	w	280	266	14	187	183	4	93	83	10
	i	374	356	18	243	238	5	131	118	13
darunter Bachelor an Universitäten	m	55	54	1	54	53	1	1	1	-
	w	184	180	4	182	178	4	2	2	-
	i	239	234	5	236	231	5	3	3	-
darunter Master an Universitäten	m	37	34	3	-	-	-	37	34	3
	w	91	81	10	-	-	-	91	81	10
	i	128	115	13	-	-	-	128	115	13
Promotionen	m	9	8	1	-	-	-	9	8	1
	w	11	8	3	-	-	-	11	8	3
	i	20	16	4	-	-	-	20	16	4
Sonstiger Abschluss	m	5	5	-	-	-	-	5	5	-
	w	6	6	-	-	-	-	6	6	-
	i	11	11	-	-	-	-	11	11	-
Zusammen	m	108	103	5	56	55	1	52	48	4
	w	297	280	17	187	183	4	110	97	13
	i	405	383	22	243	238	5	162	145	17
Sport										
Universitärer Abschluss (ohne LA)	m	47	46	1	33	33	-	14	13	1
	w	36	34	2	23	23	-	13	11	2
	i	83	80	3	56	56	-	27	24	3
darunter Bachelor an Universitäten	m	32	32	-	32	32	-	-	-	-
	w	23	23	-	23	23	-	-	-	-
	i	55	55	-	55	55	-	-	-	-
darunter Master an Universitäten	m	14	13	1	-	-	-	14	13	1
	w	13	11	2	-	-	-	13	11	2
	i	27	24	3	-	-	-	27	24	3
Promotionen	m	1	1	-	-	-	-	1	1	-
	w	1	1	-	-	-	-	1	1	-
	i	2	2	-	-	-	-	2	2	-
Lehramtsabschlüsse										
LA/BA/MA an Gymnasien/ Sekundarstufe II, allgemeinbildende Schulen	m	1	1	-	1	1	-	-	-	-
	w	-	-	-	-	-	-	-	-	-
	i	1	1	-	1	1	-	-	-	-
Zusammen	m	49	48	1	34	34	-	15	14	1
	w	37	35	2	23	23	-	14	12	2
	i	86	83	3	57	57	-	29	26	3
Rechts-, Wirtschafts- und Sozialwissenschaften										
Universitärer Abschluss (ohne LA)	m	589	526	63	374	351	23	215	175	40
	w	917	813	104	593	539	54	324	274	50
	i	1 506	1 339	167	967	890	77	539	449	90
darunter Bachelor an Universitäten	m	298	275	23	287	264	23	11	11	-
	w	533	482	51	513	462	51	20	20	-
	i	831	757	74	800	726	74	31	31	-
darunter Master an Universitäten	m	201	161	40	-	-	-	201	161	40
	w	303	253	50	-	-	-	303	253	50
	i	504	414	90	-	-	-	504	414	90
Promotionen	m	26	22	4	-	-	-	26	22	4
	w	31	26	5	-	-	-	31	26	5
	i	57	48	9	-	-	-	57	48	9

Noch 1. Bestandene Abschlussprüfungen im Prüfungsjahr 2020 nach Fächer- und Prüfungsgruppen und ausgewählten Hochschularten

Fächergruppe des 1. Studienfachs Prüfungsgruppe	Ge- schlecht	Bestandene Abschlussprüfungen			Davon als					
					Erstabschluss			weiterer Abschluss		
		insge- samt	davon		zusam- men	davon		zusam- men	davon	
			Deutsche	Ausländer/ -innen		Deutsche	Ausländer/ -innen		Deutsche	Ausländer/ -innen
noch Universitäten										
Lehramtsabschlüsse										
LA/BA/MA an Grund- und Hauptschulen	m	11	11	-	11	11	-	-	-	-
	w	85	85	-	82	82	-	3	3	-
	i	96	96	-	93	93	-	3	3	-
LA/BA/MA an Realschulen/ Sekundarstufe I	m	21	21	-	19	19	-	2	2	-
	w	37	37	-	32	32	-	5	5	-
	i	58	58	-	51	51	-	7	7	-
LA/BA/MA an Gymnasien/ Sekundarstufe II, allgemeinbildende Schulen	m	52	51	1	37	37	-	15	14	1
	w	72	71	1	63	62	1	9	9	-
	i	124	122	2	100	99	1	24	23	1
LA/BA/MA an Sonder- schulen/Förderschulen	m	5	5	-	5	5	-	-	-	-
	w	26	26	-	25	25	-	1	1	-
	i	31	31	-	30	30	-	1	1	-
LA/BA/MA an Beruflichen Schulen/Sekundarstufe II, berufliche Schulen	m	14	14	-	-	-	-	14	14	-
	w	10	10	-	-	-	-	10	10	-
	i	24	24	-	-	-	-	24	24	-
Zusammen	m	718	650	68	446	423	23	272	227	45
	w	1 178	1 068	110	795	740	55	383	328	55
	i	1 896	1 718	178	1 241	1 163	78	655	555	100
Mathematik, Naturwissenschaften										
Universitärer Abschluss (ohne LA)	m	218	201	17	100	96	4	118	105	13
	w	203	176	27	104	101	3	99	75	24
	i	421	377	44	204	197	7	217	180	37
darunter Bachelor an Universitäten	m	89	85	4	88	84	4	1	1	-
	w	66	65	1	66	65	1	-	-	-
	i	155	150	5	154	149	5	1	1	-
darunter Master an Universitäten	m	115	102	13	-	-	-	115	102	13
	w	98	74	24	-	-	-	98	74	24
	i	213	176	37	-	-	-	213	176	37
Promotionen	m	68	46	22	-	-	-	68	46	22
	w	46	32	14	-	-	-	46	32	14
	i	114	78	36	-	-	-	114	78	36
Lehramtsabschlüsse										
LA/BA/MA an Gymnasien/ Sekundarstufe II, allgemeinbildende Schulen	m	1	1	-	1	1	-	-	-	-
	w	-	-	-	-	-	-	-	-	-
	i	1	1	-	1	1	-	-	-	-
Zusammen	m	287	248	39	101	97	4	186	151	35
	w	249	208	41	104	101	3	145	107	38
	i	536	456	80	205	198	7	331	258	73
Humanmedizin/ Gesundheitswissenschaften										
Universitärer Abschluss (ohne LA)	m	145	131	14	134	121	13	11	10	1
	w	275	266	9	252	243	9	23	23	-
	i	420	397	23	386	364	22	34	33	1
darunter Bachelor an Universitäten	m	-	-	-	-	-	-	-	-	-
	w	13	13	-	13	13	-	-	-	-
	i	13	13	-	13	13	-	-	-	-
darunter Master an Universitäten	m	6	5	1	-	-	-	6	5	1
	w	17	17	-	-	-	-	17	17	-
	i	23	22	1	-	-	-	23	22	1
Promotionen	m	73	58	15	-	-	-	73	58	15
	w	119	112	7	-	-	-	119	112	7
	i	192	170	22	-	-	-	192	170	22

Noch 1. Bestandene Abschlussprüfungen im Prüfungsjahr 2020 nach Fächer- und Prüfungsgruppen und ausgewählten Hochschularten

Fächergruppe des 1. Studienfachs Prüfungsgruppe	Geschlecht	Bestandene Abschlussprüfungen			Davon als					
					Erstabschluss			weiterer Abschluss		
		insgesamt	davon		zusammen	davon		zusammen	davon	
			Deutsche	Ausländer/ -innen		Deutsche	Ausländer/ -innen		Deutsche	Ausländer/ -innen
noch Universitäten										
Lehramtsabschlüsse										
LA/BA/MA an Beruflichen Schulen/Sekundarstufe II, berufliche Schulen	m	5	5	-	-	-	-	5	5	-
	w	10	10	-	-	-	-	10	10	-
	i	15	15	-	-	-	-	15	15	-
Zusammen	m	223	194	29	134	121	13	89	73	16
	w	404	388	16	252	243	9	152	145	7
	i	627	582	45	386	364	22	241	218	23
Agrar-, Forst- und Ernährungswissenschaften, Veterinärmedizin										
Universitärer Abschluss (ohne LA)	m	72	69	3	31	29	2	41	40	1
	w	118	116	2	68	66	2	50	50	-
	i	190	185	5	99	95	4	91	90	1
darunter Bachelor an Universitäten	m	31	29	2	31	29	2	-	-	-
	w	69	67	2	68	66	2	1	1	-
	i	100	96	4	99	95	4	1	1	-
darunter Master an Universitäten	m	41	40	1	-	-	-	41	40	1
	w	49	49	-	-	-	-	49	49	-
	i	90	89	1	-	-	-	90	89	1
Promotionen	m	4	3	1	-	-	-	4	3	1
	w	13	8	5	-	-	-	13	8	5
	i	17	11	6	-	-	-	17	11	6
Zusammen	m	76	72	4	31	29	2	45	43	2
	w	131	124	7	68	66	2	63	58	5
	i	207	196	11	99	95	4	108	101	7
Ingenieurwissenschaften										
Universitärer Abschluss (ohne LA)	m	751	547	204	262	246	16	489	301	188
	w	208	148	60	84	81	3	124	67	57
	i	959	695	264	346	327	19	613	368	245
darunter Bachelor an Universitäten	m	262	246	16	262	246	16	-	-	-
	w	85	82	3	84	81	3	1	1	-
	i	347	328	19	346	327	19	1	1	-
darunter Master an Universitäten	m	489	301	188	-	-	-	489	301	188
	w	123	66	57	-	-	-	123	66	57
	i	612	367	245	-	-	-	612	367	245
Promotionen	m	67	48	19	-	-	-	67	48	19
	w	13	11	2	-	-	-	13	11	2
	i	80	59	21	-	-	-	80	59	21
Lehramtsabschlüsse										
LA/BA/MA an Realschulen/ Sekundarstufe I	m	-	-	-	-	-	-	-	-	-
	w	2	2	-	-	-	-	2	2	-
	i	2	2	-	-	-	-	2	2	-
LA/BA/MA an Gymnasien/ Sekundarstufe II, allgemeinbildende Schulen	m	6	6	-	-	-	-	6	6	-
	w	1	1	-	-	-	-	1	1	-
	i	7	7	-	-	-	-	7	7	-
LA/BA/MA an Beruflichen Schulen/Sekundarstufe II, berufliche Schulen	m	12	12	-	-	-	-	12	12	-
	w	1	1	-	-	-	-	1	1	-
	i	13	13	-	-	-	-	13	13	-
Zusammen	m	836	613	223	262	246	16	574	367	207
	w	225	163	62	84	81	3	141	82	59
	i	1 061	776	285	346	327	19	715	449	266
Kunst, Kunstwissenschaft										
Universitärer Abschluss (ohne LA)	m	12	10	2	5	5	-	7	5	2
	w	29	25	4	17	16	1	12	9	3
	i	41	35	6	22	21	1	19	14	5

Noch 1. Bestandene Abschlussprüfungen im Prüfungsjahr 2020 nach Fächer- und Prüfungsgruppen und ausgewählten Hochschularten

Fächergruppe des 1. Studienfachs Prüfungsgruppe	Geschlecht	Bestandene Abschlussprüfungen			Davon als					
					Erstabschluss			weiterer Abschluss		
		insgesamt	davon		zusammen	davon		zusammen	davon	
			Deutsche	Ausländer/-innen		Deutsche	Ausländer/-innen		Deutsche	Ausländer/-innen
noch Universitäten										
darunter Bachelor an Universitäten	m	6	6	-	5	5	-	1	1	-
	w	17	16	1	17	16	1	-	-	-
	i	23	22	1	22	21	1	1	1	-
darunter Master an Universitäten	m	6	4	2	-	-	-	6	4	2
	w	12	9	3	-	-	-	12	9	3
	i	18	13	5	-	-	-	18	13	5
Promotionen	m	2	2	-	-	-	-	2	2	-
	w	1	1	-	-	-	-	1	1	-
	i	3	3	-	-	-	-	3	3	-
Lehramtsabschlüsse										
LA/BA/MA an Gymnasien/ Sekundarstufe II, allgemeinbildende Schulen	m	-	-	-	-	-	-	-	-	-
	w	1	1	-	-	-	-	1	1	-
	i	1	1	-	-	-	-	1	1	-
Zusammen	m	14	12	2	5	5	-	9	7	2
	w	31	27	4	17	16	1	14	11	3
	i	45	39	6	22	21	1	23	18	5
Fächergruppen zusammen	m	2 311	1 940	371	1 069	1 010	59	1 242	930	312
	w	2 552	2 293	259	1 530	1 453	77	1 022	840	182
	i	4 863	4 233	630	2 599	2 463	136	2 264	1 770	494
Kunsthochschulen										
Ingenieurwissenschaften										
Künstlerischer Abschluss	m	2	1	1	2	1	1	-	-	-
	w	18	17	1	11	10	1	7	7	-
	i	20	18	2	13	11	2	7	7	-
darunter Bachelor an Kunsthochschulen	m	2	1	1	2	1	1	-	-	-
	w	12	11	1	11	10	1	1	1	-
	i	14	12	2	13	11	2	1	1	-
darunter Master an Kunsthochschulen	m	-	-	-	-	-	-	-	-	-
	w	6	6	-	-	-	-	6	6	-
	i	6	6	-	-	-	-	6	6	-
Kunst, Kunstwissenschaft										
Lehramtsabschlüsse										
LA/BA/MA an Gymnasien/ Sekundarstufe II, allgemeinbildende Schulen	m	-	-	-	-	-	-	-	-	-
	w	5	5	-	5	5	-	-	-	-
	i	5	5	-	5	5	-	-	-	-
Künstlerischer Abschluss	m	48	39	9	29	25	4	19	14	5
	w	92	72	20	57	49	8	35	23	12
	i	140	111	29	86	74	12	54	37	17
darunter Bachelor an Kunsthochschulen	m	20	18	2	18	17	1	2	1	1
	w	34	30	4	33	29	4	1	1	-
	i	54	48	6	51	46	5	3	2	1
darunter Master an Kunsthochschulen	m	11	10	1	-	-	-	11	10	1
	w	25	17	8	-	-	-	25	17	8
	i	36	27	9	-	-	-	36	27	9
Zusammen	m	48	39	9	29	25	4	19	14	5
	w	97	77	20	62	54	8	35	23	12
	i	145	116	29	91	79	12	54	37	17
Fächergruppen zusammen	m	50	40	10	31	26	5	19	14	5
	w	115	94	21	73	64	9	42	30	12
	i	165	134	31	104	90	14	61	44	17

Noch 1. Bestandene Abschlussprüfungen im Prüfungsjahr 2020 nach Fächer- und Prüfungsgruppen und ausgewählten Hochschularten

Fächergruppe des 1. Studienfachs Prüfungsgruppe	Geschlecht	Bestandene Abschlussprüfungen			Davon als					
		davon			Erstabschluss			weiterer Abschluss		
					davon		zusammen	davon		zusammen
		insgesamt	Deutsche	Ausländer/ -innen	Deutsche	Ausländer/ -innen		Deutsche	Ausländer/ -innen	
Fachhochschulen (ohne Verwaltungsfachhochschulen)										
Geisteswissenschaften										
Fachhochschul- abschluss	m	12	11	1	12	11	1	-	-	-
	w	31	26	5	30	25	5	1	1	-
	i	43	37	6	42	36	6	1	1	-
darunter Bachelor an Fachhochschulen	m	12	11	1	12	11	1	-	-	-
	w	29	24	5	28	23	5	1	1	-
	i	41	35	6	40	34	6	1	1	-
Rechts-, Wirtschafts- und Sozialwissenschaften										
Fachhochschul- abschluss	m	539	459	80	344	311	33	195	148	47
	w	1 040	922	118	757	703	54	283	219	64
	i	1 579	1 381	198	1 101	1 014	87	478	367	111
darunter Bachelor an Fachhochschulen	m	351	317	34	342	309	33	9	8	1
	w	771	713	58	754	700	54	17	13	4
	i	1 122	1 030	92	1 096	1 009	87	26	21	5
darunter Master an Fachhochschulen	m	186	140	46	-	-	-	186	140	46
	w	266	206	60	-	-	-	266	206	60
	i	452	346	106	-	-	-	452	346	106
Sonstiger Abschluss	m	1	1	-	-	-	-	1	1	-
	w	1	1	-	-	-	-	1	1	-
	i	2	2	-	-	-	-	2	2	-
Zusammen	m	540	460	80	344	311	33	196	149	47
	w	1 041	923	118	757	703	54	284	220	64
	i	1 581	1 383	198	1 101	1 014	87	480	369	111
Mathematik, Naturwissenschaften										
Fachhochschul- abschluss	m	26	15	11	17	9	8	9	6	3
	w	37	24	13	23	13	10	14	11	3
	i	63	39	24	40	22	18	23	17	6
darunter Bachelor an Fachhochschulen	m	17	9	8	17	9	8	-	-	-
	w	24	14	10	23	13	10	1	1	-
	i	41	23	18	40	22	18	1	1	-
darunter Master an Fachhochschulen	m	9	6	3	-	-	-	9	6	3
	w	13	10	3	-	-	-	13	10	3
	i	22	16	6	-	-	-	22	16	6
Humanmedizin/ Gesundheitswissenschaften										
Fachhochschul- abschluss	m	31	31	-	4	4	-	27	27	-
	w	103	103	-	38	38	-	65	65	-
	i	134	134	-	42	42	-	92	92	-
darunter Bachelor an Fachhochschulen	m	23	23	-	4	4	-	19	19	-
	w	72	72	-	37	37	-	35	35	-
	i	95	95	-	41	41	-	54	54	-
darunter Master an Fachhochschulen	m	8	8	-	-	-	-	8	8	-
	w	30	30	-	-	-	-	30	30	-
	i	38	38	-	-	-	-	38	38	-
Agrar-, Forst- und Ernährungswissenschaften, Veterinärmedizin										
Fachhochschul- abschluss	m	99	85	14	54	54	-	45	31	14
	w	182	163	19	105	103	2	77	60	17
	i	281	248	33	159	157	2	122	91	31
darunter Bachelor an Fachhochschulen	m	56	56	-	54	54	-	2	2	-
	w	110	107	3	105	103	2	5	4	1
	i	166	163	3	159	157	2	7	6	1

Noch 1. Bestandene Abschlussprüfungen im Prüfungsjahr 2020 nach Fächer- und Prüfungsgruppen und ausgewählten Hochschularten

Fächergruppe des 1. Studienfachs Prüfungsgruppe	Geschlecht	Bestandene Abschlussprüfungen			Davon als					
					Erstabschluss			weiterer Abschluss		
		insgesamt	davon		zusammen	davon		zusammen	davon	
			Deutsche	Ausländer/-innen		Deutsche	Ausländer/-innen		Deutsche	Ausländer/-innen
noch Fachhochschulen (ohne Verwaltungsfachhochschulen)										
darunter Master an Fachhochschulen	m	43	29	14	-	-	-	43	29	14
	w	72	56	16	-	-	-	72	56	16
	i	115	85	30	-	-	-	115	85	30
Ingenieurwissenschaften										
Fachhochschul- abschluss	m	657	473	184	365	299	66	292	174	118
	w	270	169	101	103	86	17	167	83	84
	i	927	642	285	468	385	83	459	257	202
darunter Bachelor an Fachhochschulen	m	368	302	66	362	296	66	6	6	-
	w	102	85	17	102	85	17	-	-	-
	i	470	387	83	464	381	83	6	6	-
darunter Master an Fachhochschulen	m	282	164	118	-	-	-	282	164	118
	w	166	82	84	-	-	-	166	82	84
	i	448	246	202	-	-	-	448	246	202
Sonstiger Abschluss	m	2	1	1	-	-	-	2	1	1
	w	-	-	-	-	-	-	-	-	-
	i	2	1	1	-	-	-	2	1	1
Zusammen	m	659	474	185	365	299	66	294	175	119
	w	270	169	101	103	86	17	167	83	84
	i	929	643	286	468	385	83	461	258	203
Kunst, Kunstwissenschaft										
Fachhochschul- abschluss	m	53	41	12	24	21	3	29	20	9
	w	77	57	20	39	38	1	38	19	19
	i	130	98	32	63	59	4	67	39	28
darunter Bachelor an Fachhochschulen	m	24	21	3	24	21	3	-	-	-
	w	39	38	1	39	38	1	-	-	-
	i	63	59	4	63	59	4	-	-	-
darunter Master an Fachhochschulen	m	29	20	9	-	-	-	29	20	9
	w	38	19	19	-	-	-	38	19	19
	i	67	39	28	-	-	-	67	39	28
Fächergruppen zusammen	m	1 420	1 117	303	820	709	111	600	408	192
	w	1 741	1 465	276	1 095	1 006	89	646	459	187
	i	3 161	2 582	579	1 915	1 715	200	1 246	867	379
Hochschulen insgesamt										
Geisteswissenschaften										
Universitärer Abschluss (ohne LA)	m	94	90	4	56	55	1	38	35	3
	w	281	267	14	187	183	4	94	84	10
	i	375	357	18	243	238	5	132	119	13
darunter Bachelor an Universitäten	m	55	54	1	54	53	1	1	1	-
	w	184	180	4	182	178	4	2	2	-
	i	239	234	5	236	231	5	3	3	-
darunter Master an Universitäten	m	37	34	3	-	-	-	37	34	3
	w	92	82	10	-	-	-	92	82	10
	i	129	116	13	-	-	-	129	116	13
Promotionen	m	9	8	1	-	-	-	9	8	1
	w	11	8	3	-	-	-	11	8	3
	i	20	16	4	-	-	-	20	16	4
Fachhochschul- abschluss	m	12	11	1	12	11	1	-	-	-
	w	31	26	5	30	25	5	1	1	-
	i	43	37	6	42	36	6	1	1	-
darunter Bachelor an Fachhochschulen	m	12	11	1	12	11	1	-	-	-
	w	29	24	5	28	23	5	1	1	-
	i	41	35	6	40	34	6	1	1	-

Noch 1. Bestandene Abschlussprüfungen im Prüfungsjahr 2020 nach Fächer- und Prüfungsgruppen und ausgewählten Hochschularten

Fächergruppe des 1. Studienfachs Prüfungsgruppe	Ge- schlecht	Bestandene Abschlussprüfungen			Davon als					
					Erstabschluss			weiterer Abschluss		
		davon			davon			davon		
		insge- samt	Deutsche	Ausländer/ -innen	zusam- men	Deutsche	Ausländer/ -innen	zusam- men	Deutsche	Ausländer/ -innen
noch Hochschulen insgesamt										
Sonstiger Abschluss	m	5	5	-	-	-	-	5	5	-
	w	6	6	-	-	-	-	6	6	-
	i	11	11	-	-	-	-	11	11	-
Zusammen	m	120	114	6	68	66	2	52	48	4
	w	329	307	22	217	208	9	112	99	13
	i	449	421	28	285	274	11	164	147	17
Sport										
Universitärer Abschluss (ohne LA)	m	47	46	1	33	33	-	14	13	1
	w	36	34	2	23	23	-	13	11	2
	i	83	80	3	56	56	-	27	24	3
darunter Bachelor an Universitäten	m	32	32	-	32	32	-	-	-	-
	w	23	23	-	23	23	-	-	-	-
	i	55	55	-	55	55	-	-	-	-
darunter Master an Universitäten	m	14	13	1	-	-	-	14	13	1
	w	13	11	2	-	-	-	13	11	2
	i	27	24	3	-	-	-	27	24	3
Promotionen	m	1	1	-	-	-	-	1	1	-
	w	1	1	-	-	-	-	1	1	-
	i	2	2	-	-	-	-	2	2	-
Lehramtsabschlüsse										
LA/BA/MA an Gymnasien/ Sekundarstufe II, allgemeinbildende Schulen	m	1	1	-	1	1	-	-	-	-
	w	-	-	-	-	-	-	-	-	-
	i	1	1	-	1	1	-	-	-	-
Zusammen	m	49	48	1	34	34	-	15	14	1
	w	37	35	2	23	23	-	14	12	2
	i	86	83	3	57	57	-	29	26	3
Rechts-, Wirtschafts- und Sozialwissenschaften										
Universitärer Abschluss (ohne LA)	m	595	526	69	374	351	23	221	175	46
	w	924	814	110	595	540	55	329	274	55
	i	1 519	1 340	179	969	891	78	550	449	101
darunter Bachelor an Universitäten	m	298	275	23	287	264	23	11	11	-
	w	535	483	52	515	463	52	20	20	-
	i	833	758	75	802	727	75	31	31	-
darunter Master an Universitäten	m	207	161	46	-	-	-	207	161	46
	w	308	253	55	-	-	-	308	253	55
	i	515	414	101	-	-	-	515	414	101
Promotionen	m	26	22	4	-	-	-	26	22	4
	w	31	26	5	-	-	-	31	26	5
	i	57	48	9	-	-	-	57	48	9
Lehramtsabschlüsse										
LA/BA/MA an Grund- und Hauptschulen	m	11	11	-	11	11	-	-	-	-
	w	85	85	-	82	82	-	3	3	-
	i	96	96	-	93	93	-	3	3	-
LA/BA/MA an Realschulen/ Sekundarstufe I	m	21	21	-	19	19	-	2	2	-
	w	37	37	-	32	32	-	5	5	-
	i	58	58	-	51	51	-	7	7	-
LA/BA/MA an Gymnasien/ Sekundarstufe II, allgemeinbildende Schulen	m	52	51	1	37	37	-	15	14	1
	w	72	71	1	63	62	1	9	9	-
	i	124	122	2	100	99	1	24	23	1
LA/BA/MA an Sonder- schulen/Förderschulen	m	5	5	-	5	5	-	-	-	-
	w	26	26	-	25	25	-	1	1	-
	i	31	31	-	30	30	-	1	1	-

Noch 1. Bestandene Abschlussprüfungen im Prüfungsjahr 2020 nach Fächer- und Prüfungsgruppen und ausgewählten Hochschularten

Fächergruppe des 1. Studienfachs Prüfungsgruppe	Geschlecht	Bestandene Abschlussprüfungen			Davon als					
		davon			Erstabschluss			weiterer Abschluss		
					davon		zusammen	davon		zusammen
		insgesamt	Deutsche	Ausländer/-innen	zusammen	Deutsche		Ausländer/-innen	zusammen	
noch Hochschulen insgesamt										
LA/BA/MA an Beruflichen Schulen/Sekundarstufe II, berufliche Schulen	m	14	14	-	-	-	-	14	14	-
	w	10	10	-	-	-	-	10	10	-
	i	24	24	-	-	-	-	24	24	-
Fachhochschulabschluss	m	713	633	80	518	485	33	195	148	47
	w	1 150	1 032	118	867	813	54	283	219	64
	i	1 863	1 665	198	1 385	1 298	87	478	367	111
darunter Bachelor an Fachhochschulen	m	525	491	34	516	483	33	9	8	1
	w	881	823	58	864	810	54	17	13	4
	i	1 406	1 314	92	1 380	1 293	87	26	21	5
darunter Master an Fachhochschulen	m	186	140	46	-	-	-	186	140	46
	w	266	206	60	-	-	-	266	206	60
	i	452	346	106	-	-	-	452	346	106
Sonstiger Abschluss	m	1	1	-	-	-	-	1	1	-
	w	1	1	-	-	-	-	1	1	-
	i	2	2	-	-	-	-	2	2	-
Zusammen	m	1 438	1 284	154	964	908	56	474	376	98
	w	2 336	2 102	234	1 664	1 554	110	672	548	124
	i	3 774	3 386	388	2 628	2 462	166	1 146	924	222
Mathematik, Naturwissenschaften										
Universitärer Abschluss (ohne LA)	m	218	201	17	100	96	4	118	105	13
	w	203	176	27	104	101	3	99	75	24
	i	421	377	44	204	197	7	217	180	37
darunter Bachelor an Universitäten	m	89	85	4	88	84	4	1	1	-
	w	66	65	1	66	65	1	-	-	-
	i	155	150	5	154	149	5	1	1	-
darunter Master an Universitäten	m	115	102	13	-	-	-	115	102	13
	w	98	74	24	-	-	-	98	74	24
	i	213	176	37	-	-	-	213	176	37
Promotionen	m	68	46	22	-	-	-	68	46	22
	w	46	32	14	-	-	-	46	32	14
	i	114	78	36	-	-	-	114	78	36
Lehramtsabschlüsse										
LA/BA/MA an Gymnasien/Sekundarstufe II, allgemeinbildende Schulen	m	1	1	-	1	1	-	-	-	-
	w	-	-	-	-	-	-	-	-	-
	i	1	1	-	1	1	-	-	-	-
Fachhochschulabschluss	m	26	15	11	17	9	8	9	6	3
	w	37	24	13	23	13	10	14	11	3
	i	63	39	24	40	22	18	23	17	6
darunter Bachelor an Fachhochschulen	m	17	9	8	17	9	8	-	-	-
	w	24	14	10	23	13	10	1	1	-
	i	41	23	18	40	22	18	1	1	-
darunter Master an Fachhochschulen	m	9	6	3	-	-	-	9	6	3
	w	13	10	3	-	-	-	13	10	3
	i	22	16	6	-	-	-	22	16	6
Zusammen	m	313	263	50	118	106	12	195	157	38
	w	286	232	54	127	114	13	159	118	41
	i	599	495	104	245	220	25	354	275	79
Humanmedizin/ Gesundheitswissenschaften										
Universitärer Abschluss (ohne LA)	m	146	131	15	134	121	13	12	10	2
	w	279	269	10	253	244	9	26	25	1
	i	425	400	25	387	365	22	38	35	3

Noch 1. Bestandene Abschlussprüfungen im Prüfungsjahr 2020 nach Fächer- und Prüfungsgruppen und ausgewählten Hochschularten

Fächergruppe des 1. Studienfachs Prüfungsgruppe	Geschlecht	Bestandene Abschlussprüfungen			Davon als					
		insgesamt	davon		zusammen	davon		zusammen	weiterer Abschluss	
			Deutsche	Ausländer/-innen		Deutsche	Ausländer/-innen		Deutsche	Ausländer/-innen
noch Hochschulen insgesamt										
darunter Bachelor an Universitäten	m	-	-	-	-	-	-	-	-	-
	w	14	14	-	14	14	-	-	-	-
	i	14	14	-	14	14	-	-	-	-
darunter Master an Universitäten	m	7	5	2	-	-	-	7	5	2
	w	20	19	1	-	-	-	20	19	1
	i	27	24	3	-	-	-	27	24	3
Promotionen	m	73	58	15	-	-	-	73	58	15
	w	119	112	7	-	-	-	119	112	7
	i	192	170	22	-	-	-	192	170	22
Lehramtsabschlüsse										
LA/BA/MA an Beruflichen Schulen/Sekundarstufe II, berufliche Schulen	m	5	5	-	-	-	-	5	5	-
	w	10	10	-	-	-	-	10	10	-
	i	15	15	-	-	-	-	15	15	-
Fachhochschul- abschluss	m	31	31	-	4	4	-	27	27	-
	w	103	103	-	38	38	-	65	65	-
	i	134	134	-	42	42	-	92	92	-
darunter Bachelor an Fachhochschulen	m	23	23	-	4	4	-	19	19	-
	w	72	72	-	37	37	-	35	35	-
	i	95	95	-	41	41	-	54	54	-
darunter Master an Fachhochschulen	m	8	8	-	-	-	-	8	8	-
	w	30	30	-	-	-	-	30	30	-
	i	38	38	-	-	-	-	38	38	-
Zusammen	m	255	225	30	138	125	13	117	100	17
	w	511	494	17	291	282	9	220	212	8
	i	766	719	47	429	407	22	337	312	25
Agrar-, Forst- und Ernährungswissenschaften, Veterinärmedizin										
Universitärer Abschluss (ohne LA)	m	72	69	3	31	29	2	41	40	1
	w	118	116	2	68	66	2	50	50	-
	i	190	185	5	99	95	4	91	90	1
darunter Bachelor an Universitäten	m	31	29	2	31	29	2	-	-	-
	w	69	67	2	68	66	2	1	1	-
	i	100	96	4	99	95	4	1	1	-
darunter Master an Universitäten	m	41	40	1	-	-	-	41	40	1
	w	49	49	-	-	-	-	49	49	-
	i	90	89	1	-	-	-	90	89	1
Promotionen	m	4	3	1	-	-	-	4	3	1
	w	13	8	5	-	-	-	13	8	5
	i	17	11	6	-	-	-	17	11	6
Fachhochschul- abschluss	m	99	85	14	54	54	-	45	31	14
	w	182	163	19	105	103	2	77	60	17
	i	281	248	33	159	157	2	122	91	31
darunter Bachelor an Fachhochschulen	m	56	56	-	54	54	-	2	2	-
	w	110	107	3	105	103	2	5	4	1
	i	166	163	3	159	157	2	7	6	1
darunter Master an Fachhochschulen	m	43	29	14	-	-	-	43	29	14
	w	72	56	16	-	-	-	72	56	16
	i	115	85	30	-	-	-	115	85	30
Zusammen	m	175	157	18	85	83	2	90	74	16
	w	313	287	26	173	169	4	140	118	22
	i	488	444	44	258	252	6	230	192	38

Noch 1. Bestandene Abschlussprüfungen im Prüfungsjahr 2020 nach Fächer- und Prüfungsgruppen und ausgewählten Hochschularten

Fächergruppe des 1. Studienfachs Prüfungsgruppe	Geschlecht	Bestandene Abschlussprüfungen			Davon als					
					Erstabschluss			weiterer Abschluss		
		insgesamt	davon		zusammen	davon		zusammen	davon	
			Deutsche	Ausländer/-innen		Deutsche	Ausländer/-innen		Deutsche	Ausländer/-innen
noch Hochschulen insgesamt										
Ingenieurwissenschaften										
Universitärer Abschluss (ohne LA)	m	751	547	204	262	246	16	489	301	188
	w	208	148	60	84	81	3	124	67	57
	i	959	695	264	346	327	19	613	368	245
darunter Bachelor an Universitäten	m	262	246	16	262	246	16	-	-	-
	w	85	82	3	84	81	3	1	1	-
	i	347	328	19	346	327	19	1	1	-
darunter Master an Universitäten	m	489	301	188	-	-	-	489	301	188
	w	123	66	57	-	-	-	123	66	57
	i	612	367	245	-	-	-	612	367	245
Promotionen	m	67	48	19	-	-	-	67	48	19
	w	13	11	2	-	-	-	13	11	2
	i	80	59	21	-	-	-	80	59	21
Lehramtsabschlüsse										
LA/BA/MA an Realschulen/ Sekundarstufe I	m	-	-	-	-	-	-	-	-	-
	w	2	2	-	-	-	-	2	2	-
	i	2	2	-	-	-	-	2	2	-
LA/BA/MA an Gymnasien/ Sekundarstufe II, allgemeinbildende Schulen	m	6	6	-	-	-	-	6	6	-
	w	1	1	-	-	-	-	1	1	-
	i	7	7	-	-	-	-	7	7	-
LA/BA/MA an Beruflichen Schulen/Sekundarstufe II, berufliche Schulen	m	12	12	-	-	-	-	12	12	-
	w	1	1	-	-	-	-	1	1	-
	i	13	13	-	-	-	-	13	13	-
Künstlerischer Abschluss	m	2	1	1	2	1	1	-	-	-
	w	18	17	1	11	10	1	7	7	-
	i	20	18	2	13	11	2	7	7	-
darunter Bachelor an Kunsthochschulen	m	2	1	1	2	1	1	-	-	-
	w	12	11	1	11	10	1	1	1	-
	i	14	12	2	13	11	2	1	1	-
darunter Master an Kunsthochschulen	m	-	-	-	-	-	-	-	-	-
	w	6	6	-	-	-	-	6	6	-
	i	6	6	-	-	-	-	6	6	-
Fachhochschul- abschluss	m	657	473	184	365	299	66	292	174	118
	w	270	169	101	103	86	17	167	83	84
	i	927	642	285	468	385	83	459	257	202
darunter Bachelor an Fachhochschulen	m	368	302	66	362	296	66	6	6	-
	w	102	85	17	102	85	17	-	-	-
	i	470	387	83	464	381	83	6	6	-
darunter Master an Fachhochschulen	m	282	164	118	-	-	-	282	164	118
	w	166	82	84	-	-	-	166	82	84
	i	448	246	202	-	-	-	448	246	202
Sonstiger Abschluss	m	2	1	1	-	-	-	2	1	1
	w	-	-	-	-	-	-	-	-	-
	i	2	1	1	-	-	-	2	1	1
Zusammen	m	1 497	1 088	409	629	546	83	868	542	326
	w	513	349	164	198	177	21	315	172	143
	i	2 010	1 437	573	827	723	104	1 183	714	469
Kunst, Kunstwissenschaft										
Universitärer Abschluss (ohne LA)	m	12	10	2	5	5	-	7	5	2
	w	29	25	4	17	16	1	12	9	3
	i	41	35	6	22	21	1	19	14	5
darunter Bachelor an Universitäten	m	6	6	-	5	5	-	1	1	-
	w	17	16	1	17	16	1	-	-	-
	i	23	22	1	22	21	1	1	1	-

Noch 1. Bestandene Abschlussprüfungen im Prüfungsjahr 2020 nach Fächer- und Prüfungsgruppen und ausgewählten Hochschularten

Fächergruppe des 1. Studienfachs Prüfungsgruppe	Ge- schlecht	Bestandene Abschlussprüfungen			Davon als					
		davon			Erstabschluss			weiterer Abschluss		
					davon		zusam- men	davon		zusam- men
		insge- samt	Deutsche	Ausländer/ -innen	Deutsche	Ausländer/ -innen		Deutsche	Ausländer/ -innen	
noch Hochschulen insgesamt										
darunter Master an Universitäten	m	6	4	2	-	-	-	6	4	2
	w	12	9	3	-	-	-	12	9	3
	i	18	13	5	-	-	-	18	13	5
Promotionen	m	2	2	-	-	-	-	2	2	-
	w	1	1	-	-	-	-	1	1	-
	i	3	3	-	-	-	-	3	3	-
Lehramtsabschlüsse										
LA/BA/MA an Gymnasien/ Sekundarstufe II, allgemeinbildende Schulen	m	-	-	-	-	-	-	-	-	-
	w	6	6	-	5	5	-	1	1	-
	i	6	6	-	5	5	-	1	1	-
Künstlerischer Abschluss	m	48	39	9	29	25	4	19	14	5
	w	92	72	20	57	49	8	35	23	12
	i	140	111	29	86	74	12	54	37	17
darunter Bachelor an Kunsthochschulen	m	20	18	2	18	17	1	2	1	1
	w	34	30	4	33	29	4	1	1	-
	i	54	48	6	51	46	5	3	2	1
darunter Master an Kunsthochschulen	m	11	10	1	-	-	-	11	10	1
	w	25	17	8	-	-	-	25	17	8
	i	36	27	9	-	-	-	36	27	9
Fachhochschul- abschluss	m	53	41	12	24	21	3	29	20	9
	w	77	57	20	39	38	1	38	19	19
	i	130	98	32	63	59	4	67	39	28
darunter Bachelor an Fachhochschulen	m	24	21	3	24	21	3	-	-	-
	w	39	38	1	39	38	1	-	-	-
	i	63	59	4	63	59	4	-	-	-
darunter Master an Fachhochschulen	m	29	20	9	-	-	-	29	20	9
	w	38	19	19	-	-	-	38	19	19
	i	67	39	28	-	-	-	67	39	28
Zusammen	m	115	92	23	58	51	7	57	41	16
	w	205	161	44	118	108	10	87	53	34
	i	320	253	67	176	159	17	144	94	50
Fächergruppen insgesamt	m	3 962	3 271	691	2 094	1 919	175	1 868	1 352	516
	w	4 530	3 967	563	2 811	2 635	176	1 719	1 332	387
	i	8 492	7 238	1 254	4 905	4 554	351	3 587	2 684	903

2. Bestandene Abschlussprüfungen von Absolventinnen und Absolventen eines Erststudiums im Prüfungsjahr 2020 nach Fächer- und Prüfungsgruppen, Fachsemestern und ausgewählten Hochschularten

Fächergruppe des 1. Studienfachs Prüfungsgruppe	Ge- schlecht	Bestan- dene Abschluss- prüfungen insgesamt	Davon Abschluss im ... Fachsemester												
			6. oder niedri- geren	7.	8.	9.	10.	11.	12.	13.	14.	15.	16.	17. oder höhe- ren	
Universitäten															
Geisteswissenschaften															
Universitärer Abschluss (ohne LA)	m	56	3	7	12	9	7	6	1	4	2	1	2	2	
	w	187	27	41	36	42	19	5	6	4	3	2	-	2	
	i	243	30	48	48	51	26	11	7	8	5	3	2	4	
darunter Bachelor an Universitäten	m	54	3	7	12	9	7	6	1	4	2	-	2	1	
	w	182	27	41	36	42	19	5	5	3	2	1	-	1	
	i	236	30	48	48	51	26	11	6	7	4	1	2	2	
Sport															
Universitärer Abschluss (ohne LA)	m	33	3	7	9	6	3	3	1	-	-	-	-	1	
	w	23	4	5	8	4	-	1	-	-	1	-	-	-	
	i	56	7	12	17	10	3	4	1	-	1	-	-	1	
darunter Bachelor an Universitäten	m	32	3	7	9	6	3	3	1	-	-	-	-	-	
	w	23	4	5	8	4	-	1	-	-	1	-	-	-	
	i	55	7	12	17	10	3	4	1	-	1	-	-	-	
Lehramtsabschlüsse															
LA/BA/MA an Gymnasien/ Sekundarstufe II, allgemeinbildende Schulen	m	1	-	1	-	-	-	-	-	-	-	-	-	-	
	w	-	-	-	-	-	-	-	-	-	-	-	-	-	
	i	1	-	1	-	-	-	-	-	-	-	-	-	-	
Zusammen	m	34	3	8	9	6	3	3	1	-	-	-	-	1	
	w	23	4	5	8	4	-	1	-	-	1	-	-	-	
	i	57	7	13	17	10	3	4	1	-	1	-	-	1	
Rechts-, Wirtschafts- und Sozialwissenschaften															
Universitärer Abschluss (ohne LA)	m	374	60	65	74	33	35	33	20	25	9	3	6	11	
	w	593	163	113	126	40	40	30	18	24	12	9	5	13	
	i	967	223	178	200	73	75	63	38	49	21	12	11	24	
darunter Bachelor an Universitäten	m	287	60	65	74	32	23	15	4	4	4	1	1	4	
	w	513	163	113	123	39	34	13	6	7	4	4	4	3	
	i	800	223	178	197	71	57	28	10	11	8	5	5	7	
Lehramtsabschlüsse															
LA/BA/MA an Grund- und Hauptschulen	m	11	-	1	5	-	3	-	1	-	1	-	-	-	
	w	82	1	14	42	17	5	3	-	-	-	-	-	-	
	i	93	1	15	47	17	8	3	1	-	1	-	-	-	
LA/BA/MA an Realschulen/ Sekundarstufe I	m	19	-	-	-	1	3	3	2	3	2	1	1	3	
	w	32	-	1	2	4	11	7	1	4	-	2	-	-	
	i	51	-	1	2	5	14	10	3	7	2	3	1	3	
LA/BA/MA an Gymnasien/ Sekundarstufe II, allgemeinbildende Schulen	m	37	1	1	1	2	7	9	6	3	1	3	-	3	
	w	63	-	-	1	3	13	14	15	7	6	2	-	2	
	i	100	1	1	2	5	20	23	21	10	7	5	-	5	
LA/BA/MA an Sonder- schulen/Förderschulen	m	5	-	-	-	1	1	-	-	1	1	1	-	-	
	w	25	1	-	-	8	8	2	4	1	1	-	-	-	
	i	30	1	-	-	9	9	2	4	2	2	1	-	-	
Zusammen	m	446	61	67	80	37	49	45	29	32	14	8	7	17	
	w	795	165	128	171	72	77	56	38	36	19	13	5	15	
	i	1 241	226	195	251	109	126	101	67	68	33	21	12	32	
Mathematik, Naturwissenschaften															
Universitärer Abschluss (ohne LA)	m	100	20	25	14	9	12	8	1	5	1	2	1	2	
	w	104	13	20	16	19	14	9	5	2	-	3	1	2	
	i	204	33	45	30	28	26	17	6	7	1	5	2	4	
darunter Bachelor an Universitäten	m	88	20	25	13	7	10	6	-	3	1	1	-	2	
	w	66	13	20	13	10	5	3	1	-	-	1	-	-	
	i	154	33	45	26	17	15	9	1	3	1	2	-	2	

Noch 2. Bestandene Abschlussprüfungen von Absolventinnen und Absolventen eines Erststudiums im Prüfungsjahr 2020 nach Fächer- und Prüfungsgruppen, Fachsemestern und ausgewählten Hochschularten

Fächergruppe des 1. Studienfachs Prüfungsgruppe	Ge- schlecht	Bestan- dene Abschluss- prüfungen insgesamt	Davon Abschluss im ... Fachsemester												
			6. oder niedri- geren	7.	8.	9.	10.	11.	12.	13.	14.	15.	16.	17. oder höhe- ren	
noch Universitäten															
Lehramtsabschlüsse															
LA/BA/MA an Gymnasien/ Sekundarstufe II, allgemeinbildende Schulen	m	1	1	-	-	-	-	-	-	-	-	-	-	-	-
	w	-	-	-	-	-	-	-	-	-	-	-	-	-	
	i	1	1	-	-	-	-	-	-	-	-	-	-	-	
Zusammen	m	101	21	25	14	9	12	8	1	5	1	2	1	2	
	w	104	13	20	16	19	14	9	5	2	-	3	1	2	
	i	205	34	45	30	28	26	17	6	7	1	5	2	4	
Humanmedizin/ Gesundheitswissenschaften															
Universitärer Abschluss (ohne LA)	m	134	-	-	-	-	-	6	28	36	39	15	2	8	
	w	252	-	-	9	2	1	13	35	52	58	45	20	17	
	i	386	-	-	9	2	1	19	63	88	97	60	22	25	
darunter Bachelor an Universitäten	m	-	-	-	-	-	-	-	-	-	-	-	-	-	
	w	13	-	-	9	2	1	1	-	-	-	-	-	-	
	i	13	-	-	9	2	1	1	-	-	-	-	-	-	
Agrar-, Forst- und Ernährungswissenschaften, Veterinärmedizin															
Universitärer Abschluss (ohne LA) Bachelor an Universitäten	m	31	4	13	2	5	2	1	1	-	1	-	-	2	
	w	68	12	25	15	6	4	1	-	3	1	1	-	-	
	i	99	16	38	17	11	6	2	1	3	2	1	-	2	
Ingenieurwissenschaften															
Universitärer Abschluss (ohne LA) Bachelor an Universitäten	m	262	8	32	76	48	43	20	10	8	10	3	1	3	
	w	84	-	9	42	12	10	4	1	3	2	1	-	-	
	i	346	8	41	118	60	53	24	11	11	12	4	1	3	
Kunst, Kunstwissenschaft															
Universitärer Abschluss (ohne LA) Bachelor an Universitäten	m	5	-	2	-	-	-	1	1	-	1	-	-	-	
	w	17	4	5	1	2	3	1	-	-	-	-	-	1	
	i	22	4	7	1	2	3	2	1	-	1	-	-	1	
Fächergruppen zusammen	m	1 069	100	154	193	114	116	90	72	85	68	29	13	35	
	w	1 530	225	233	298	159	128	90	85	100	84	65	26	37	
	i	2 599	325	387	491	273	244	180	157	185	152	94	39	72	
Kunsthochschulen															
Ingenieurwissenschaften															
Künstlerischer Abschluss Bachelor an Kunsthochschulen	m	2	-	-	1	-	1	-	-	-	-	-	-	-	
	w	11	-	-	6	2	2	1	-	-	-	-	-	-	
	i	13	-	-	7	2	3	1	-	-	-	-	-	-	
Kunst, Kunstwissenschaft															
Lehramtsabschlüsse															
LA/BA/MA an Gymnasien/ Sekundarstufe II, allgemeinbildende Schulen	m	-	-	-	-	-	-	-	-	-	-	-	-	-	
	w	5	-	-	-	-	-	-	3	-	1	1	-	-	
	i	5	-	-	-	-	-	-	3	-	1	1	-	-	
Künstlerischer Abschluss	m	29	-	-	6	7	6	4	2	2	-	1	-	1	
	w	57	-	3	10	7	12	8	4	4	7	-	1	1	
	i	86	-	3	16	14	18	12	6	6	7	1	1	2	
darunter Bachelor an Kunsthochschulen	m	18	-	-	6	6	3	2	-	1	-	-	-	-	
	w	33	-	3	10	7	10	2	-	-	-	-	-	1	
	i	51	-	3	16	13	13	4	-	1	-	-	-	1	

Noch 2. Bestandene Abschlussprüfungen von Absolventinnen und Absolventen eines Erststudiums im Prüfungsjahr 2020 nach Fächer- und Prüfungsgruppen, Fachsemestern und ausgewählten Hochschularten

Fächergruppe des 1. Studienfachs Prüfungsgruppe	Ge- schlecht	Bestan- dene Abschluss- prüfungen insgesamt	Davon Abschluss im ... Fachsemester												
			6. oder niedri- geren	7.	8.	9.	10.	11.	12.	13.	14.	15.	16.	17. oder höhe- ren	
noch Kunsthochschulen															
Zusammen	m	29	-	-	6	7	6	4	2	2	-	1	-	1	
	w	62	-	3	10	7	12	8	7	4	8	1	1	1	
	i	91	-	3	16	14	18	12	9	6	8	2	1	2	
Fächergruppen zusammen	m	31	-	-	7	7	7	4	2	2	-	1	-	1	
	w	73	-	3	16	9	14	9	7	4	8	1	1	1	
	i	104	-	3	23	16	21	13	9	6	8	2	1	2	
Fachhochschulen (ohne Verwaltungsfachhochschulen)															
Geisteswissenschaften															
Fachhochschul- abschluss	m	12	3	3	3	2	-	-	-	-	-	-	-	1	
	w	30	4	5	11	1	4	2	-	1	-	-	-	2	
	i	42	7	8	14	3	4	2	-	1	-	-	-	3	
darunter Bachelor an Fachhochschulen	m	12	3	3	3	2	-	-	-	-	-	-	-	1	
	w	28	4	5	11	1	4	2	-	1	-	-	-	-	
	i	40	7	8	14	3	4	2	-	1	-	-	-	1	
Rechts-, Wirtschafts- und Sozialwissenschaften															
Fachhochschul- abschluss	m	344	44	64	74	44	40	30	12	5	9	2	6	14	
	w	757	156	161	196	112	46	38	15	2	9	5	5	12	
	i	1 101	200	225	270	156	86	68	27	7	18	7	11	26	
darunter Bachelor an Fachhochschulen	m	342	44	64	74	44	40	30	12	5	9	2	6	12	
	w	754	156	161	196	112	46	38	15	2	9	5	5	9	
	i	1 096	200	225	270	156	86	68	27	7	18	7	11	21	
Mathematik, Naturwissenschaften															
Fachhochschulabschluss Bachelor an Fachhochschulen	m	17	5	3	2	1	1	1	-	2	-	-	-	2	
	w	23	5	5	1	6	1	3	-	2	-	-	-	-	
	i	40	10	8	3	7	2	4	-	4	-	-	-	2	
Humanmedizin/ Gesundheitswissenschaften															
Fachhochschul- abschluss	m	4	3	-	-	-	1	-	-	-	-	-	-	-	
	w	38	29	3	3	1	-	-	-	-	-	-	-	2	
	i	42	32	3	3	1	1	-	-	-	-	-	-	2	
darunter Bachelor an Fachhochschulen	m	4	3	-	-	-	1	-	-	-	-	-	-	-	
	w	37	29	3	3	1	-	-	-	-	-	-	-	1	
	i	41	32	3	3	1	1	-	-	-	-	-	-	1	
Agrar-, Forst- und Ernährungswissenschaften, Veterinärmedizin															
Fachhochschulabschluss Bachelor an Fachhochschulen	m	54	1	6	5	10	12	4	5	-	4	-	2	5	
	w	105	4	30	19	16	7	8	4	6	2	3	1	5	
	i	159	5	36	24	26	19	12	9	6	6	3	3	10	
Ingenieurwissenschaften															
Fachhochschul- abschluss	m	365	11	55	118	54	42	24	20	6	4	4	5	22	
	w	103	8	18	33	19	9	7	1	1	3	-	1	3	
	i	468	19	73	151	73	51	31	21	7	7	4	6	25	
darunter Bachelor an Fachhochschulen	m	362	11	55	118	54	42	24	20	6	4	4	5	19	
	w	102	8	18	33	19	9	7	1	1	3	-	1	2	
	i	464	19	73	151	73	51	31	21	7	7	4	6	21	
Kunst, Kunstwissenschaft															
Fachhochschulabschluss Bachelor an Fachhochschulen	m	24	-	2	10	1	4	3	1	2	-	-	-	1	
	w	39	-	10	10	10	4	3	1	-	-	-	1	-	
	i	63	-	12	20	11	8	6	2	2	-	-	1	1	

Noch 2. Bestandene Abschlussprüfungen von Absolventinnen und Absolventen eines Erststudiums im Prüfungsjahr 2020 nach Fächer- und Prüfungsgruppen, Fachsemestern und ausgewählten Hochschularten

Fächergruppe des 1. Studienfachs Prüfungsgruppe	Geschlecht	Bestandene Abschluss- prüfungen insgesamt	Davon Abschluss im ... Fachsemester												
			6. oder niedri- geren	7.	8.	9.	10.	11.	12.	13.	14.	15.	16.	17. oder höhe- ren	
noch Fachhochschulen (ohne Verwaltungsfachhochschulen)															
Fächergruppen zusammen	m	820	67	133	212	112	100	62	38	15	17	6	13	45	
	w	1 095	206	232	273	165	71	61	21	12	14	8	8	24	
	i	1 915	273	365	485	277	171	123	59	27	31	14	21	69	
Hochschulen insgesamt															
Geisteswissenschaften															
Universitärer Abschluss (ohne LA)	m	56	3	7	12	9	7	6	1	4	2	1	2	2	
	w	187	27	41	36	42	19	5	6	4	3	2	-	2	
	i	243	30	48	48	51	26	11	7	8	5	3	2	4	
darunter Bachelor an Universitäten	m	54	3	7	12	9	7	6	1	4	2	-	2	1	
	w	182	27	41	36	42	19	5	5	3	2	1	-	1	
	i	236	30	48	48	51	26	11	6	7	4	1	2	2	
Fachhochschul- abschluss	m	12	3	3	3	2	-	-	-	-	-	-	-	1	
	w	30	4	5	11	1	4	2	-	1	-	-	-	2	
	i	42	7	8	14	3	4	2	-	1	-	-	-	3	
darunter Bachelor an Fachhochschulen	m	12	3	3	3	2	-	-	-	-	-	-	-	1	
	w	28	4	5	11	1	4	2	-	1	-	-	-	-	
	i	40	7	8	14	3	4	2	-	1	-	-	-	1	
Zusammen	m	68	6	10	15	11	7	6	1	4	2	1	2	3	
	w	217	31	46	47	43	23	7	6	5	3	2	-	4	
	i	285	37	56	62	54	30	13	7	9	5	3	2	7	
Sport															
Universitärer Abschluss (ohne LA)	m	33	3	7	9	6	3	3	1	-	-	-	-	1	
	w	23	4	5	8	4	-	1	-	-	1	-	-	-	
	i	56	7	12	17	10	3	4	1	-	1	-	-	1	
darunter Bachelor an Universitäten	m	32	3	7	9	6	3	3	1	-	-	-	-	-	
	w	23	4	5	8	4	-	1	-	-	1	-	-	-	
	i	55	7	12	17	10	3	4	1	-	1	-	-	-	
Lehramtsabschlüsse															
LA/BA/MA an Gymnasien/ Sekundarstufe II, allgemeinbildende Schulen	m	1	-	1	-	-	-	-	-	-	-	-	-	-	
	w	-	-	-	-	-	-	-	-	-	-	-	-	-	
	i	1	-	1	-	-	-	-	-	-	-	-	-	-	
Zusammen	m	34	3	8	9	6	3	3	1	-	-	-	-	1	
	w	23	4	5	8	4	-	1	-	-	1	-	-	-	
	i	57	7	13	17	10	3	4	1	-	1	-	-	1	
Rechts-, Wirtschafts- und Sozialwissenschaften															
Universitärer Abschluss (ohne LA)	m	374	60	65	74	33	35	33	20	25	9	3	6	11	
	w	595	165	113	126	40	40	30	18	24	12	9	5	13	
	i	969	225	178	200	73	75	63	38	49	21	12	11	24	
darunter Bachelor an Universitäten	m	287	60	65	74	32	23	15	4	4	4	1	1	4	
	w	515	165	113	123	39	34	13	6	7	4	4	4	3	
	i	802	225	178	197	71	57	28	10	11	8	5	5	7	
Lehramtsabschlüsse															
LA/BA/MA an Grund- und Hauptschulen	m	11	-	1	5	-	3	-	1	-	1	-	-	-	
	w	82	1	14	42	17	5	3	-	-	-	-	-	-	
	i	93	1	15	47	17	8	3	1	-	1	-	-	-	
LA/BA/MA an Realschulen/ Sekundarstufe I	m	19	-	-	-	1	3	3	2	3	2	1	1	3	
	w	32	-	1	2	4	11	7	1	4	-	2	-	-	
	i	51	-	1	2	5	14	10	3	7	2	3	1	3	
LA/BA/MA an Gymnasien/ Sekundarstufe II, allgemeinbildende Schulen	m	37	1	1	1	2	7	9	6	3	1	3	-	3	
	w	63	-	-	1	3	13	14	15	7	6	2	-	2	
	i	100	1	1	2	5	20	23	21	10	7	5	-	5	

Noch 2. Bestandene Abschlussprüfungen von Absolventinnen und Absolventen eines Erststudiums im Prüfungsjahr 2020 nach Fächer- und Prüfungsgruppen, Fachsemestern und ausgewählten Hochschularten

Fächergruppe des 1. Studienfachs Prüfungsgruppe	Geschlecht	Bestandene Abschluss- prüfungen insgesamt	Davon Abschluss im ... Fachsemester												
			6. oder niedri- geren	7.	8.	9.	10.	11.	12.	13.	14.	15.	16.	17. oder höheren	
noch Hochschulen insgesamt															
LA/BA/MA an Sonder- schulen/Förderschulen	m	5	-	-	-	1	1	-	-	1	1	1	-	-	
	w	25	1	-	-	8	8	2	4	1	1	-	-	-	
	i	30	1	-	-	9	9	2	4	2	2	1	-	-	
Fachhochschul- abschluss	m	518	216	66	74	44	40	30	12	5	9	2	6	14	
	w	867	265	162	196	112	46	38	15	2	9	5	5	12	
	i	1 385	481	228	270	156	86	68	27	7	18	7	11	26	
darunter Bachelor an Fachhochschulen	m	516	216	66	74	44	40	30	12	5	9	2	6	12	
	w	864	265	162	196	112	46	38	15	2	9	5	5	9	
	i	1 380	481	228	270	156	86	68	27	7	18	7	11	21	
Zusammen	m	964	277	133	154	81	89	75	41	37	23	10	13	31	
	w	1 664	432	290	367	184	123	94	53	38	28	18	10	27	
	i	2 628	709	423	521	265	212	169	94	75	51	28	23	58	
Mathematik, Naturwissenschaften															
Universitärer Abschluss (ohne LA)	m	100	20	25	14	9	12	8	1	5	1	2	1	2	
	w	104	13	20	16	19	14	9	5	2	-	3	1	2	
	i	204	33	45	30	28	26	17	6	7	1	5	2	4	
darunter Bachelor an Universitäten	m	88	20	25	13	7	10	6	-	3	1	1	-	2	
	w	66	13	20	13	10	5	3	1	-	-	1	-	-	
	i	154	33	45	26	17	15	9	1	3	1	2	-	2	
Lehramtsabschlüsse															
LA/BA/MA an Gymnasien/ Sekundarstufe II, allgemeinbildende Schulen	m	1	1	-	-	-	-	-	-	-	-	-	-	-	
	w	-	-	-	-	-	-	-	-	-	-	-	-	-	
	i	1	1	-	-	-	-	-	-	-	-	-	-	-	
Fachhochschulabschluss Bachelor an Fachhochschulen	m	17	5	3	2	1	1	1	-	2	-	-	-	2	
	w	23	5	5	1	6	1	3	-	2	-	-	-	-	
	i	40	10	8	3	7	2	4	-	4	-	-	-	2	
Zusammen	m	118	26	28	16	10	13	9	1	7	1	2	1	4	
	w	127	18	25	17	25	15	12	5	4	-	3	1	2	
	i	245	44	53	33	35	28	21	6	11	1	5	2	6	
Humanmedizin/ Gesundheitswissenschaften															
Universitärer Abschluss (ohne LA)	m	134	-	-	-	-	-	6	28	36	39	15	2	8	
	w	253	-	-	9	2	2	13	35	52	58	45	20	17	
	i	387	-	-	9	2	2	19	63	88	97	60	22	25	
darunter Bachelor an Universitäten	m	-	-	-	-	-	-	-	-	-	-	-	-	-	
	w	14	-	-	9	2	2	1	-	-	-	-	-	-	
	i	14	-	-	9	2	2	1	-	-	-	-	-	-	
Fachhochschul- abschluss	m	4	3	-	-	-	1	-	-	-	-	-	-	-	
	w	38	29	3	3	1	-	-	-	-	-	-	-	2	
	i	42	32	3	3	1	1	-	-	-	-	-	-	2	
darunter Bachelor an Fachhochschulen	m	4	3	-	-	-	1	-	-	-	-	-	-	-	
	w	37	29	3	3	1	-	-	-	-	-	-	-	1	
	i	41	32	3	3	1	1	-	-	-	-	-	-	1	
Zusammen	m	138	3	-	-	-	1	6	28	36	39	15	2	8	
	w	291	29	3	12	3	2	13	35	52	58	45	20	19	
	i	429	32	3	12	3	3	19	63	88	97	60	22	27	
Agrar-, Forst- und Ernährungswissenschaften, Veterinärmedizin															
Universitärer Abschluss (ohne LA) Bachelor an Universitäten	m	31	4	13	2	5	2	1	1	-	1	-	-	2	
	w	68	12	25	15	6	4	1	-	3	1	1	-	-	
	i	99	16	38	17	11	6	2	1	3	2	1	-	2	

Noch 2. Bestandene Abschlussprüfungen von Absolventinnen und Absolventen eines Erststudiums im Prüfungsjahr 2020 nach Fächer- und Prüfungsgruppen, Fachsemestern und ausgewählten Hochschularten

Fächergruppe des 1. Studienfachs Prüfungsgruppe	Ge- schlecht	Bestan- dene Abschluss- prüfungen insgesamt	Davon Abschluss im ... Fachsemester												
			6. oder niedri- geren	7.	8.	9.	10.	11.	12.	13.	14.	15.	16.	17. oder höhe- ren	
noch Hochschulen insgesamt															
Fachhochschulabschluss Bachelor an Fachhochschulen	m	54	1	6	5	10	12	4	5	-	4	-	2	5	
	w	105	4	30	19	16	7	8	4	6	2	3	1	5	
	i	159	5	36	24	26	19	12	9	6	6	3	3	10	
Zusammen	m	85	5	19	7	15	14	5	6	-	5	-	2	7	
	w	173	16	55	34	22	11	9	4	9	3	4	1	5	
	i	258	21	74	41	37	25	14	10	9	8	4	3	12	
Ingenieurwissenschaften															
Universitärer Abschluss (ohne LA) Bachelor an Universitäten	m	262	8	32	76	48	43	20	10	8	10	3	1	3	
	w	84	-	9	42	12	10	4	1	3	2	1	-	-	
	i	346	8	41	118	60	53	24	11	11	12	4	1	3	
Künstlerischer Abschluss Bachelor an Kunsthochschulen	m	2	-	-	1	-	1	-	-	-	-	-	-	-	
	w	11	-	-	6	2	2	1	-	-	-	-	-	-	
	i	13	-	-	7	2	3	1	-	-	-	-	-	-	
Fachhochschul- abschluss	m	365	11	55	118	54	42	24	20	6	4	4	5	22	
	w	103	8	18	33	19	9	7	1	1	3	-	1	3	
	i	468	19	73	151	73	51	31	21	7	7	4	6	25	
darunter Bachelor an Fachhochschulen	m	362	11	55	118	54	42	24	20	6	4	4	5	19	
	w	102	8	18	33	19	9	7	1	1	3	-	1	2	
	i	464	19	73	151	73	51	31	21	7	7	4	6	21	
Zusammen	m	629	19	87	195	102	86	44	30	14	14	7	6	25	
	w	198	8	27	81	33	21	12	2	4	5	1	1	3	
	i	827	27	114	276	135	107	56	32	18	19	8	7	28	
Kunst, Kunstwissenschaft															
Universitärer Abschluss (ohne LA) Bachelor an Universitäten	m	5	-	2	-	-	-	1	1	-	1	-	-	-	
	w	17	4	5	1	2	3	1	-	-	-	-	-	1	
	i	22	4	7	1	2	3	2	1	-	1	-	-	1	
Lehramtsabschlüsse															
LA/BA/MA an Gymnasien/ Sekundarstufe II, allgemeinbildende Schulen	m	-	-	-	-	-	-	-	-	-	-	-	-	-	
	w	5	-	-	-	-	-	-	3	-	1	1	-	-	
	i	5	-	-	-	-	-	-	3	-	1	1	-	-	
Künstlerischer Abschluss	m	29	-	-	6	7	6	4	2	2	-	1	-	1	
	w	57	-	3	10	7	12	8	4	4	7	-	1	1	
	i	86	-	3	16	14	18	12	6	6	7	1	1	2	
darunter Bachelor an Kunsthochschulen	m	18	-	-	6	6	3	2	-	1	-	-	-	-	
	w	33	-	3	10	7	10	2	-	-	-	-	-	1	
	i	51	-	3	16	13	13	4	-	1	-	-	-	1	
Fachhochschulabschluss Bachelor an Fachhochschulen	m	24	-	2	10	1	4	3	1	2	-	-	-	1	
	w	39	-	10	10	10	4	3	1	-	-	-	1	-	
	i	63	-	12	20	11	8	6	2	2	-	-	1	1	
Zusammen	m	58	-	4	16	8	10	8	4	4	1	1	-	2	
	w	118	4	18	21	19	19	12	8	4	8	1	2	2	
	i	176	4	22	37	27	29	20	12	8	9	2	2	4	
Fächergruppen insgesamt	m	2 094	339	289	412	233	223	156	112	102	85	36	26	81	
	w	2 811	542	469	587	333	214	160	113	116	106	74	35	62	
	i	4 905	881	758	999	566	437	316	225	218	191	110	61	143	

3. Bestandene Abschlussprüfungen im Prüfungsjahr 2020 nach Fächer- und Prüfungsgruppen, der Note der Abschlussprüfung und ausgewählten Hochschularten

Fächergruppe des 1. Studienfachs Prüfungsgruppe	Geschlecht	Bestandene Abschluss- prüfungen insgesamt	Davon					Note nicht bekannt
			bestanden mit der Gesamtnote					
			mit Aus- zeichnung	sehr gut	gut	befriedigend	aus- reichend	
Universitäten								
Geisteswissenschaften								
Universitärer Abschluss (ohne LA)	m	94	1	37	50	6	-	-
	w	280	-	100	170	9	-	1
	i	374	1	137	220	15	-	1
darunter Bachelor an Universitäten	m	55	-	14	38	3	-	-
	w	184	-	51	127	6	-	-
	i	239	-	65	165	9	-	-
darunter Master an Universitäten	m	37	1	23	11	2	-	-
	w	91	-	49	39	3	-	-
	i	128	1	72	50	5	-	-
Promotionen	m	9	-	2	5	2	-	-
	w	11	1	4	5	1	-	-
	i	20	1	6	10	3	-	-
Sonstiger Abschluss	m	5	-	2	3	-	-	-
	w	6	-	5	1	-	-	-
	i	11	-	7	4	-	-	-
Zusammen	m	108	1	41	58	8	-	-
	w	297	1	109	176	10	-	1
	i	405	2	150	234	18	-	1
Sport								
Universitärer Abschluss (ohne LA)	m	47	-	8	30	9	-	-
	w	36	-	6	29	1	-	-
	i	83	-	14	59	10	-	-
darunter Bachelor an Universitäten	m	32	-	-	24	8	-	-
	w	23	-	-	22	1	-	-
	i	55	-	-	46	9	-	-
darunter Master an Universitäten	m	14	-	8	6	-	-	-
	w	13	-	6	7	-	-	-
	i	27	-	14	13	-	-	-
Promotionen	m	1	-	1	-	-	-	-
	w	1	-	-	1	-	-	-
	i	2	-	1	1	-	-	-
Lehramtsabschlüsse								
LA/BA/MA an Gymnasien/ Sekundarstufe II, allgemeinbildende Schulen	m	1	-	-	1	-	-	-
	w	-	-	-	-	-	-	-
	i	1	-	-	1	-	-	-
Zusammen	m	49	-	9	31	9	-	-
	w	37	-	6	30	1	-	-
	i	86	-	15	61	10	-	-
Rechts-, Wirtschafts- und Sozialwissenschaften								
Universitärer Abschluss (ohne LA)	m	589	33	82	288	181	5	-
	w	917	25	186	510	186	10	-
	i	1 506	58	268	798	367	15	-
darunter Bachelor an Universitäten	m	298	-	29	152	117	-	-
	w	533	-	76	329	128	-	-
	i	831	-	105	481	245	-	-
darunter Master an Universitäten	m	201	-	49	125	27	-	-
	w	303	-	108	175	20	-	-
	i	504	-	157	300	47	-	-
Promotionen	m	26	5	8	13	-	-	-
	w	31	8	10	12	1	-	-
	i	57	13	18	25	1	-	-
Lehramtsabschlüsse								
LA/BA/MA an Grund- und Hauptschulen	m	11	-	1	9	1	-	-
	w	85	-	4	67	14	-	-
	i	96	-	5	76	15	-	-

Noch 3. Bestandene Abschlussprüfungen im Prüfungsjahr 2020 nach Fächer- und Prüfungsgruppen, der Note der Abschlussprüfung und ausgewählten Hochschularten

Fächergruppe des 1. Studienfachs Prüfungsgruppe	Geschlecht	Bestandene Abschluss- prüfungen insgesamt	Davon					Note nicht bekannt
			bestanden mit der Gesamtnote					
			mit Aus- zeichnung	sehr gut	gut	befriedigend	aus- reichend	
noch Universitäten								
LA/BA/MA an Realschulen/ Sekundarstufe I	m	21	-	1	13	7	-	-
	w	37	-	1	29	7	-	-
	i	58	-	2	42	14	-	-
LA/BA/MA an Gymnasien/ Sekundarstufe II, allgemeinbildende Schulen	m	52	-	6	41	5	-	-
	w	72	-	10	57	5	-	-
	i	124	-	16	98	10	-	-
LA/BA/MA an Sonder- schulen/Förderschulen	m	5	-	1	4	-	-	-
	w	26	-	7	18	1	-	-
	i	31	-	8	22	1	-	-
LA/BA/MA an Beruflichen Schulen/Sekundarstufe II, berufliche Schulen	m	14	-	4	8	2	-	-
	w	10	-	1	9	-	-	-
	i	24	-	5	17	2	-	-
Zusammen	m	718	38	103	376	196	5	-
	w	1 178	33	219	702	214	10	-
	i	1 896	71	322	1 078	410	15	-
Mathematik, Naturwissenschaften								
Universitärer Abschluss (ohne LA)	m	218	1	64	101	51	1	-
	w	203	-	43	114	45	1	-
	i	421	1	107	215	96	2	-
darunter Bachelor an Universitäten	m	89	-	14	40	35	-	-
	w	66	-	3	42	21	-	-
	i	155	-	17	82	56	-	-
darunter Master an Universitäten	m	115	-	47	59	8	1	-
	w	98	-	34	57	6	1	-
	i	213	-	81	116	14	2	-
Promotionen	m	68	6	19	40	3	-	-
	w	46	1	9	32	4	-	-
	i	114	7	28	72	7	-	-
Lehramtsabschlüsse								
LA/BA/MA an Gymnasien/ Sekundarstufe II, allgemeinbildende Schulen	m	1	-	-	1	-	-	-
	w	-	-	-	-	-	-	-
	i	1	-	-	1	-	-	-
Zusammen	m	287	7	83	142	54	1	-
	w	249	1	52	146	49	1	-
	i	536	8	135	288	103	2	-
Humanmedizin/ Gesundheitswissenschaften								
Universitärer Abschluss (ohne LA)	m	145	-	19	86	37	3	-
	w	275	-	38	169	62	4	2
	i	420	-	57	255	99	7	2
darunter Bachelor an Universitäten	m	-	-	-	-	-	-	-
	w	13	-	1	11	1	-	-
	i	13	-	1	11	1	-	-
darunter Master an Universitäten	m	6	-	3	3	-	-	-
	w	17	-	6	11	-	-	-
	i	23	-	9	14	-	-	-
Promotionen	m	73	5	13	47	8	-	-
	w	119	10	23	73	12	1	-
	i	192	15	36	120	20	1	-
Lehramtsabschlüsse								
LA/BA/MA an Beruflichen Schulen/Sekundarstufe II, berufliche Schulen	m	5	-	1	4	-	-	-
	w	10	-	4	6	-	-	-
	i	15	-	5	10	-	-	-

Noch 3. Bestandene Abschlussprüfungen im Prüfungsjahr 2020 nach Fächer- und Prüfungsgruppen, der Note der Abschlussprüfung und ausgewählten Hochschularten

Fächergruppe des 1. Studienfachs Prüfungsgruppe	Geschlecht	Bestandene Abschluss- prüfungen insgesamt	Davon					Note nicht bekannt
			bestanden mit der Gesamtnote					
			mit Aus- zeichnung	sehr gut	gut	befriedigend	aus- reichend	
noch Universitäten								
Zusammen	m	223	5	33	137	45	3	-
	w	404	10	65	248	74	5	2
	i	627	15	98	385	119	8	2
Agrar-, Forst- und Ernährungswissenschaften, Veterinärmedizin								
Universitärer Abschluss (ohne LA)	m	72	-	11	48	13	-	-
	w	118	-	34	64	20	-	-
	i	190	-	45	112	33	-	-
darunter Bachelor an Universitäten	m	31	-	1	20	10	-	-
	w	69	-	9	42	18	-	-
	i	100	-	10	62	28	-	-
darunter Master an Universitäten	m	41	-	10	28	3	-	-
	w	49	-	25	22	2	-	-
	i	90	-	35	50	5	-	-
Promotionen	m	4	-	-	4	-	-	-
	w	13	-	2	10	1	-	-
	i	17	-	2	14	1	-	-
Zusammen	m	76	-	11	52	13	-	-
	w	131	-	36	74	21	-	-
	i	207	-	47	126	34	-	-
Ingenieurwissenschaften								
Universitärer Abschluss (ohne LA)	m	751	-	132	464	155	-	-
	w	208	-	40	129	39	-	-
	i	959	-	172	593	194	-	-
darunter Bachelor an Universitäten	m	262	-	17	159	86	-	-
	w	85	-	15	48	22	-	-
	i	347	-	32	207	108	-	-
darunter Master an Universitäten	m	489	-	115	305	69	-	-
	w	123	-	25	81	17	-	-
	i	612	-	140	386	86	-	-
Promotionen	m	67	17	40	8	2	-	-
	w	13	1	10	2	-	-	-
	i	80	18	50	10	2	-	-
Lehramtsabschlüsse								
LA/BA/MA an Realschulen/ Sekundarstufe I	m	-	-	-	-	-	-	-
	w	2	-	-	2	-	-	-
	i	2	-	-	2	-	-	-
LA/BA/MA an Gymnasien/ Sekundarstufe II, allgemeinbildende Schulen	m	6	-	-	6	-	-	-
	w	1	-	-	1	-	-	-
	i	7	-	-	7	-	-	-
LA/BA/MA an Beruflichen Schulen/Sekundarstufe II, berufliche Schulen	m	12	-	1	11	-	-	-
	w	1	-	-	1	-	-	-
	i	13	-	1	12	-	-	-
Zusammen	m	836	17	173	489	157	-	-
	w	225	1	50	135	39	-	-
	i	1 061	18	223	624	196	-	-
Kunst, Kunstwissenschaft								
Universitärer Abschluss (ohne LA)	m	12	-	5	7	-	-	-
	w	29	-	15	14	-	-	-
	i	41	-	20	21	-	-	-
darunter Bachelor an Universitäten	m	6	-	3	3	-	-	-
	w	17	-	7	10	-	-	-
	i	23	-	10	13	-	-	-

Noch 3. Bestandene Abschlussprüfungen im Prüfungsjahr 2020 nach Fächer- und Prüfungsgruppen, der Note der Abschlussprüfung und ausgewählten Hochschularten

Fächergruppe des 1. Studienfachs Prüfungsgruppe	Ge- schlecht	Bestandene Abschluss- prüfungen insgesamt	Davon					Note nicht bekannt
			bestanden mit der Gesamtnote					
			mit Aus- zeichnung	sehr gut	gut	befriedigend	aus- reichend	
noch Universitäten								
darunter Master an Universitäten	m	6	-	2	4	-	-	-
	w	12	-	8	4	-	-	-
	i	18	-	10	8	-	-	-
Promotionen	m	2	-	-	2	-	-	-
	w	1	-	-	1	-	-	-
	i	3	-	-	3	-	-	-
Lehramtsabschlüsse								
LA/BA/MA an Gymnasien/ Sekundarstufe II, allgemeinbildende Schulen	m	-	-	-	-	-	-	-
	w	1	-	1	-	-	-	-
	i	1	-	1	-	-	-	-
Zusammen	m	14	-	5	9	-	-	-
	w	31	-	16	15	-	-	-
	i	45	-	21	24	-	-	-
Fächergruppen zusammen	m	2 311	68	458	1 294	482	9	-
	w	2 552	46	553	1 526	408	16	3
	i	4 863	114	1 011	2 820	890	25	3
Kunsthochschulen								
Ingenieurwissenschaften								
Künstlerischer Abschluss	m	2	-	-	2	-	-	-
	w	18	-	9	9	-	-	-
	i	20	-	9	11	-	-	-
darunter Bachelor an Kunsthochschulen	m	2	-	-	2	-	-	-
	w	12	-	7	5	-	-	-
	i	14	-	7	7	-	-	-
darunter Master an Kunsthochschulen	m	-	-	-	-	-	-	-
	w	6	-	2	4	-	-	-
	i	6	-	2	4	-	-	-
Kunst, Kunstwissenschaft								
Lehramtsabschlüsse								
LA/BA/MA an Gymnasien/ Sekundarstufe II, allgemeinbildende Schulen	m	-	-	-	-	-	-	-
	w	5	-	-	5	-	-	-
	i	5	-	-	5	-	-	-
Künstlerischer Abschluss	m	48	3	21	24	-	-	-
	w	92	9	51	32	-	-	-
	i	140	12	72	56	-	-	-
darunter Bachelor an Kunsthochschulen	m	20	-	6	14	-	-	-
	w	34	-	19	15	-	-	-
	i	54	-	25	29	-	-	-
darunter Master an Kunsthochschulen	m	11	-	5	6	-	-	-
	w	25	1	11	13	-	-	-
	i	36	1	16	19	-	-	-
Zusammen	m	48	3	21	24	-	-	-
	w	97	9	51	37	-	-	-
	i	145	12	72	61	-	-	-
Fächergruppen zusammen	m	50	3	21	26	-	-	-
	w	115	9	60	46	-	-	-
	i	165	12	81	72	-	-	-
Fachhochschulen (ohne Verwaltungsfachhochschulen)								
Geisteswissenschaften								
Fachhochschul- abschluss	m	12	-	2	6	4	-	-
	w	31	-	5	19	7	-	-
	i	43	-	7	25	11	-	-

Noch 3. Bestandene Abschlussprüfungen im Prüfungsjahr 2020 nach Fächer- und Prüfungsgruppen, der Note der Abschlussprüfung und ausgewählten Hochschularten

Fächergruppe des 1. Studienfachs Prüfungsgruppe	Geschlecht	Bestandene Abschluss- prüfungen insgesamt	Davon					Note nicht bekannt
			bestanden mit der Gesamtnote					
			mit Aus- zeichnung	sehr gut	gut	befriedigend	aus- reichend	
noch Fachhochschulen (ohne Verwaltungsfachhochschulen)								
darunter Bachelor an Fachhochschulen	m	12	-	2	6	4	-	-
	w	29	-	3	19	7	-	-
	i	41	-	5	25	11	-	-
Rechts-, Wirtschafts- und Sozialwissenschaften								
Fachhochschul- abschluss	m	539	-	195	311	29	-	4
	w	1 040	-	532	478	24	-	6
	i	1 579	-	727	789	53	-	10
darunter Bachelor an Fachhochschulen	m	351	-	100	219	28	-	4
	w	771	-	342	401	22	-	6
	i	1 122	-	442	620	50	-	10
darunter Master an Fachhochschulen	m	186	-	95	91	-	-	-
	w	266	-	189	75	2	-	-
	i	452	-	284	166	2	-	-
Sonstiger Abschluss	m	1	-	1	-	-	-	-
	w	1	-	-	1	-	-	-
	i	2	-	1	1	-	-	-
Zusammen	m	540	-	196	311	29	-	4
	w	1 041	-	532	479	24	-	6
	i	1 581	-	728	790	53	-	10
Mathematik, Naturwissenschaften								
Fachhochschul- abschluss	m	26	-	3	17	6	-	-
	w	37	-	11	24	2	-	-
	i	63	-	14	41	8	-	-
darunter Bachelor an Fachhochschulen	m	17	-	2	10	5	-	-
	w	24	-	6	17	1	-	-
	i	41	-	8	27	6	-	-
darunter Master an Fachhochschulen	m	9	-	1	7	1	-	-
	w	13	-	5	7	1	-	-
	i	22	-	6	14	2	-	-
Humanmedizin/ Gesundheitswissenschaften								
Fachhochschul- abschluss	m	31	-	7	23	1	-	-
	w	103	-	37	64	2	-	-
	i	134	-	44	87	3	-	-
darunter Bachelor an Fachhochschulen	m	23	-	6	17	-	-	-
	w	72	-	23	47	2	-	-
	i	95	-	29	64	2	-	-
darunter Master an Fachhochschulen	m	8	-	1	6	1	-	-
	w	30	-	14	16	-	-	-
	i	38	-	15	22	1	-	-
Agrar-, Forst- und Ernährungswissenschaften, Veterinärmedizin								
Fachhochschul- abschluss	m	99	-	29	67	3	-	-
	w	182	-	81	97	4	-	-
	i	281	-	110	164	7	-	-
darunter Bachelor an Fachhochschulen	m	56	-	5	48	3	-	-
	w	110	-	34	72	4	-	-
	i	166	-	39	120	7	-	-
darunter Master an Fachhochschulen	m	43	-	24	19	-	-	-
	w	72	-	47	25	-	-	-
	i	115	-	71	44	-	-	-

Noch 3. Bestandene Abschlussprüfungen im Prüfungsjahr 2020 nach Fächer- und Prüfungsgruppen, der Note der Abschlussprüfung und ausgewählten Hochschularten

Fächergruppe des 1. Studienfachs Prüfungsgruppe	Ge- schlecht	Bestandene Abschluss- prüfungen insgesamt	Davon					Note nicht bekannt
			bestanden mit der Gesamtnote					
			mit Aus- zeichnung	sehr gut	gut	befriedigend	aus- reichend	
noch Fachhochschulen (ohne Verwaltungsfachhochschulen)								
Ingenieurwissenschaften								
Fachhochschul- abschluss	m	657	-	226	360	71	-	-
	w	270	-	165	93	12	-	-
	i	927	-	391	453	83	-	-
darunter Bachelor an Fachhochschulen	m	368	-	66	238	64	-	-
	w	102	-	37	55	10	-	-
	i	470	-	103	293	74	-	-
darunter Master an Fachhochschulen	m	282	-	158	117	7	-	-
	w	166	-	128	36	2	-	-
	i	448	-	286	153	9	-	-
Sonstiger Abschluss	m	2	-	2	-	-	-	-
	w	-	-	-	-	-	-	-
	i	2	-	2	-	-	-	-
Zusammen	m	659	-	228	360	71	-	-
	w	270	-	165	93	12	-	-
	i	929	-	393	453	83	-	-
Kunst, Kunstwissenschaft								
Fachhochschul- abschluss	m	53	-	41	12	-	-	-
	w	77	-	63	14	-	-	-
	i	130	-	104	26	-	-	-
darunter Bachelor an Fachhochschulen	m	24	-	19	5	-	-	-
	w	39	-	29	10	-	-	-
	i	63	-	48	15	-	-	-
darunter Master an Fachhochschulen	m	29	-	22	7	-	-	-
	w	38	-	34	4	-	-	-
	i	67	-	56	11	-	-	-
Fächergruppen zusammen	m	1 420	-	506	796	114	-	4
	w	1 741	-	894	790	51	-	6
	i	3 161	-	1 400	1 586	165	-	10
Hochschulen insgesamt								
Geisteswissenschaften								
Universitärer Abschluss (ohne LA)	m	94	1	37	50	6	-	-
	w	281	-	100	171	9	-	1
	i	375	1	137	221	15	-	1
darunter Bachelor an Universitäten	m	55	-	14	38	3	-	-
	w	184	-	51	127	6	-	-
	i	239	-	65	165	9	-	-
darunter Master an Universitäten	m	37	1	23	11	2	-	-
	w	92	-	49	40	3	-	-
	i	129	1	72	51	5	-	-
Promotionen	m	9	-	2	5	2	-	-
	w	11	1	4	5	1	-	-
	i	20	1	6	10	3	-	-
Fachhochschul- abschluss	m	12	-	2	6	4	-	-
	w	31	-	5	19	7	-	-
	i	43	-	7	25	11	-	-
darunter Bachelor an Fachhochschulen	m	12	-	2	6	4	-	-
	w	29	-	3	19	7	-	-
	i	41	-	5	25	11	-	-
Sonstiger Abschluss	m	5	-	2	3	-	-	-
	w	6	-	5	1	-	-	-
	i	11	-	7	4	-	-	-
Zusammen	m	120	1	43	64	12	-	-
	w	329	1	114	196	17	-	1
	i	449	2	157	260	29	-	1

Noch 3. Bestandene Abschlussprüfungen im Prüfungsjahr 2020 nach Fächer- und Prüfungsgruppen, der Note der Abschlussprüfung und ausgewählten Hochschularten

Fächergruppe des 1. Studienfachs Prüfungsgruppe	Geschlecht	Bestandene Abschluss- prüfungen insgesamt	Davon					Note nicht bekannt
			bestanden mit der Gesamtnote					
			mit Aus- zeichnung	sehr gut	gut	befriedigend	aus- reichend	
noch Hochschulen insgesamt								
Sport								
Universitärer Abschluss (ohne LA)	m	47	-	8	30	9	-	-
	w	36	-	6	29	1	-	-
	i	83	-	14	59	10	-	-
darunter Bachelor an Universitäten	m	32	-	-	24	8	-	-
	w	23	-	-	22	1	-	-
	i	55	-	-	46	9	-	-
darunter Master an Universitäten	m	14	-	8	6	-	-	-
	w	13	-	6	7	-	-	-
	i	27	-	14	13	-	-	-
Promotionen	m	1	-	1	-	-	-	-
	w	1	-	-	1	-	-	-
	i	2	-	1	1	-	-	-
Lehramtsabschlüsse								
LA/BA/MA an Gymnasien/ Sekundarstufe II, allgemeinbildende Schulen	m	1	-	-	1	-	-	-
	w	-	-	-	-	-	-	-
	i	1	-	-	1	-	-	-
Zusammen	m	49	-	9	31	9	-	-
	w	37	-	6	30	1	-	-
	i	86	-	15	61	10	-	-
Rechts-, Wirtschafts- und Sozialwissenschaften								
Universitärer Abschluss (ohne LA)	m	595	33	83	289	184	6	-
	w	924	25	186	513	190	10	-
	i	1 519	58	269	802	374	16	-
darunter Bachelor an Universitäten	m	298	-	29	152	117	-	-
	w	535	-	76	331	128	-	-
	i	833	-	105	483	245	-	-
darunter Master an Universitäten	m	207	-	50	126	30	1	-
	w	308	-	108	176	24	-	-
	i	515	-	158	302	54	1	-
Promotionen	m	26	5	8	13	-	-	-
	w	31	8	10	12	1	-	-
	i	57	13	18	25	1	-	-
Lehramtsabschlüsse								
LA/BA/MA an Grund- und Hauptschulen	m	11	-	1	9	1	-	-
	w	85	-	4	67	14	-	-
	i	96	-	5	76	15	-	-
LA/BA/MA an Realschulen/ Sekundarstufe I	m	21	-	1	13	7	-	-
	w	37	-	1	29	7	-	-
	i	58	-	2	42	14	-	-
LA/BA/MA an Gymnasien/ Sekundarstufe II, allgemeinbildende Schulen	m	52	-	6	41	5	-	-
	w	72	-	10	57	5	-	-
	i	124	-	16	98	10	-	-
LA/BA/MA an Sonder- schulen/Förderschulen	m	5	-	1	4	-	-	-
	w	26	-	7	18	1	-	-
	i	31	-	8	22	1	-	-
LA/BA/MA an Beruflichen Schulen/Sekundarstufe II, berufliche Schulen	m	14	-	4	8	2	-	-
	w	10	-	1	9	-	-	-
	i	24	-	5	17	2	-	-
Fachhochschul- abschluss	m	713	-	201	328	170	10	4
	w	1 150	-	533	490	117	4	6
	i	1 863	-	734	818	287	14	10
darunter Bachelor an Fachhochschulen	m	525	-	106	236	169	10	4
	w	881	-	343	413	115	4	6
	i	1 406	-	449	649	284	14	10

Noch 3. Bestandene Abschlussprüfungen im Prüfungsjahr 2020 nach Fächer- und Prüfungsgruppen, der Note der Abschlussprüfung und ausgewählten Hochschularten

Fächergruppe des 1. Studienfachs Prüfungsgruppe	Geschlecht	Bestandene Abschluss- prüfungen insgesamt	Davon					Note nicht bekannt
			bestanden mit der Gesamtnote					
			mit Aus- zeichnung	sehr gut	gut	befriedigend	aus- reichend	
noch Hochschulen insgesamt								
darunter Master an Fachhochschulen	m	186	-	95	91	-	-	-
	w	266	-	189	75	2	-	-
	i	452	-	284	166	2	-	-
Sonstiger Abschluss	m	1	-	1	-	-	-	-
	w	1	-	-	1	-	-	-
	i	2	-	1	1	-	-	-
Zusammen	m	1 438	38	306	705	369	16	4
	w	2 336	33	752	1 196	335	14	6
	i	3 774	71	1 058	1 901	704	30	10
Mathematik, Naturwissenschaften								
Universitärer Abschluss (ohne LA)	m	218	1	64	101	51	1	-
	w	203	-	43	114	45	1	-
	i	421	1	107	215	96	2	-
darunter Bachelor an Universitäten	m	89	-	14	40	35	-	-
	w	66	-	3	42	21	-	-
	i	155	-	17	82	56	-	-
darunter Master an Universitäten	m	115	-	47	59	8	1	-
	w	98	-	34	57	6	1	-
	i	213	-	81	116	14	2	-
Promotionen	m	68	6	19	40	3	-	-
	w	46	1	9	32	4	-	-
	i	114	7	28	72	7	-	-
Lehramtsabschlüsse								
LA/BA/MA an Gymnasien/ Sekundarstufe II, allgemeinbildende Schulen	m	1	-	-	1	-	-	-
	w	-	-	-	-	-	-	-
	i	1	-	-	1	-	-	-
Fachhochschul- abschluss	m	26	-	3	17	6	-	-
	w	37	-	11	24	2	-	-
	i	63	-	14	41	8	-	-
darunter Bachelor an Fachhochschulen	m	17	-	2	10	5	-	-
	w	24	-	6	17	1	-	-
	i	41	-	8	27	6	-	-
darunter Master an Fachhochschulen	m	9	-	1	7	1	-	-
	w	13	-	5	7	1	-	-
	i	22	-	6	14	2	-	-
Zusammen	m	313	7	86	159	60	1	-
	w	286	1	63	170	51	1	-
	i	599	8	149	329	111	2	-
Humanmedizin/ Gesundheitswissenschaften								
Universitärer Abschluss (ohne LA)	m	146	-	19	87	37	3	-
	w	279	-	38	173	62	4	2
	i	425	-	57	260	99	7	2
darunter Bachelor an Universitäten	m	-	-	-	-	-	-	-
	w	14	-	1	12	1	-	-
	i	14	-	1	12	1	-	-
darunter Master an Universitäten	m	7	-	3	4	-	-	-
	w	20	-	6	14	-	-	-
	i	27	-	9	18	-	-	-
Promotionen	m	73	5	13	47	8	-	-
	w	119	10	23	73	12	1	-
	i	192	15	36	120	20	1	-

Noch 3. Bestandene Abschlussprüfungen im Prüfungsjahr 2020 nach Fächer- und Prüfungsgruppen, der Note der Abschlussprüfung und ausgewählten Hochschularten

Fächergruppe des 1. Studienfachs Prüfungsgruppe	Geschlecht	Bestandene Abschluss- prüfungen insgesamt	Davon					Note nicht bekannt
			bestanden mit der Gesamtnote					
			mit Aus- zeichnung	sehr gut	gut	befriedigend	aus- reichend	
noch Hochschulen insgesamt								
Lehramtsabschlüsse								
LA/BA/MA an Beruflichen Schulen/Sekundarstufe II, berufliche Schulen	m	5	-	1	4	-	-	-
	w	10	-	4	6	-	-	-
	i	15	-	5	10	-	-	-
Fachhochschul- abschluss	m	31	-	7	23	1	-	-
	w	103	-	37	64	2	-	-
	i	134	-	44	87	3	-	-
darunter Bachelor an Fachhochschulen	m	23	-	6	17	-	-	-
	w	72	-	23	47	2	-	-
	i	95	-	29	64	2	-	-
darunter Master an Fachhochschulen	m	8	-	1	6	1	-	-
	w	30	-	14	16	-	-	-
	i	38	-	15	22	1	-	-
Zusammen	m	255	5	40	161	46	3	-
	w	511	10	102	316	76	5	2
	i	766	15	142	477	122	8	2
Agrar-, Forst- und Ernährungswissenschaften, Veterinärmedizin								
Universitärer Abschluss (ohne LA)	m	72	-	11	48	13	-	-
	w	118	-	34	64	20	-	-
	i	190	-	45	112	33	-	-
darunter Bachelor an Universitäten	m	31	-	1	20	10	-	-
	w	69	-	9	42	18	-	-
	i	100	-	10	62	28	-	-
darunter Master an Universitäten	m	41	-	10	28	3	-	-
	w	49	-	25	22	2	-	-
	i	90	-	35	50	5	-	-
Promotionen	m	4	-	-	4	-	-	-
	w	13	-	2	10	1	-	-
	i	17	-	2	14	1	-	-
Fachhochschul- abschluss	m	99	-	29	67	3	-	-
	w	182	-	81	97	4	-	-
	i	281	-	110	164	7	-	-
darunter Bachelor an Fachhochschulen	m	56	-	5	48	3	-	-
	w	110	-	34	72	4	-	-
	i	166	-	39	120	7	-	-
darunter Master an Fachhochschulen	m	43	-	24	19	-	-	-
	w	72	-	47	25	-	-	-
	i	115	-	71	44	-	-	-
Zusammen	m	175	-	40	119	16	-	-
	w	313	-	117	171	25	-	-
	i	488	-	157	290	41	-	-
Ingenieurwissenschaften								
Universitärer Abschluss (ohne LA)	m	751	-	132	464	155	-	-
	w	208	-	40	129	39	-	-
	i	959	-	172	593	194	-	-
darunter Bachelor an Universitäten	m	262	-	17	159	86	-	-
	w	85	-	15	48	22	-	-
	i	347	-	32	207	108	-	-
darunter Master an Universitäten	m	489	-	115	305	69	-	-
	w	123	-	25	81	17	-	-
	i	612	-	140	386	86	-	-
Promotionen	m	67	17	40	8	2	-	-
	w	13	1	10	2	-	-	-
	i	80	18	50	10	2	-	-

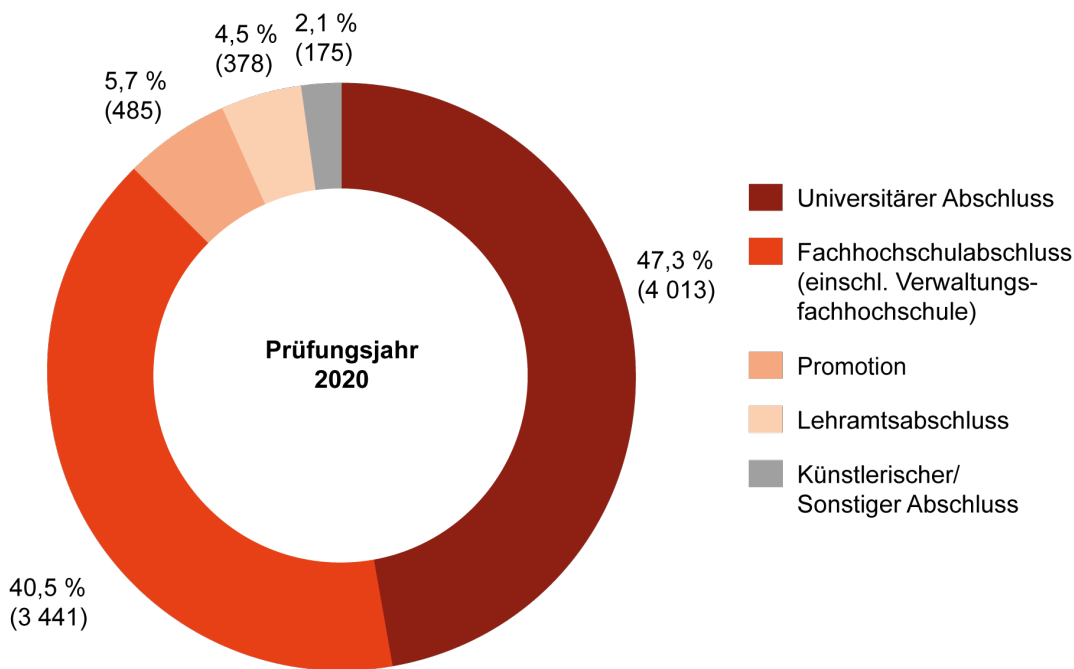
Noch 3. Bestandene Abschlussprüfungen im Prüfungsjahr 2020 nach Fächer- und Prüfungsgruppen, der Note der Abschlussprüfung und ausgewählten Hochschularten

Fächergruppe des 1. Studienfachs Prüfungsgruppe	Geschlecht	Bestandene Abschluss- prüfungen insgesamt	Davon					Note nicht bekannt
			bestanden mit der Gesamtnote					
			mit Aus- zeichnung	sehr gut	gut	befriedigend	aus- reichend	
noch Hochschulen insgesamt								
Lehramtsabschlüsse								
LA/BA/MA an Realschulen/ Sekundarstufe I	m	-	-	-	-	-	-	
	w	2	-	-	2	-	-	
	i	2	-	-	2	-	-	
LA/BA/MA an Gymnasien/ Sekundarstufe II, allgemeinbildende Schulen	m	6	-	-	6	-	-	
	w	1	-	-	1	-	-	
	i	7	-	-	7	-	-	
LA/BA/MA an Beruflichen Schulen/Sekundarstufe II, berufliche Schulen	m	12	-	1	11	-	-	
	w	1	-	-	1	-	-	
	i	13	-	1	12	-	-	
Künstlerischer Abschluss	m	2	-	-	2	-	-	
	w	18	-	9	9	-	-	
	i	20	-	9	11	-	-	
darunter Bachelor an Kunsthochschulen	m	2	-	-	2	-	-	
	w	12	-	7	5	-	-	
	i	14	-	7	7	-	-	
darunter Master an Kunsthochschulen	m	-	-	-	-	-	-	
	w	6	-	2	4	-	-	
	i	6	-	2	4	-	-	
Fachhochschul- abschluss	m	657	-	226	360	71	-	
	w	270	-	165	93	12	-	
	i	927	-	391	453	83	-	
darunter Bachelor an Fachhochschulen	m	368	-	66	238	64	-	
	w	102	-	37	55	10	-	
	i	470	-	103	293	74	-	
darunter Master an Fachhochschulen	m	282	-	158	117	7	-	
	w	166	-	128	36	2	-	
	i	448	-	286	153	9	-	
Sonstiger Abschluss	m	2	-	2	-	-	-	
	w	-	-	-	-	-	-	
	i	2	-	2	-	-	-	
Zusammen	m	1 497	17	401	851	228	-	
	w	513	1	224	237	51	-	
	i	2 010	18	625	1 088	279	-	
Kunst, Kunstwissenschaft								
Universitärer Abschluss (ohne LA)	m	12	-	5	7	-	-	
	w	29	-	15	14	-	-	
	i	41	-	20	21	-	-	
darunter Bachelor an Universitäten	m	6	-	3	3	-	-	
	w	17	-	7	10	-	-	
	i	23	-	10	13	-	-	
darunter Master an Universitäten	m	6	-	2	4	-	-	
	w	12	-	8	4	-	-	
	i	18	-	10	8	-	-	
Promotionen	m	2	-	-	2	-	-	
	w	1	-	-	1	-	-	
	i	3	-	-	3	-	-	
Lehramtsabschlüsse								
LA/BA/MA an Gymnasien/ Sekundarstufe II, allgemeinbildende Schulen	m	-	-	-	-	-	-	
	w	6	-	1	5	-	-	
	i	6	-	1	5	-	-	
Künstlerischer Abschluss	m	48	3	21	24	-	-	
	w	92	9	51	32	-	-	
	i	140	12	72	56	-	-	

Noch 3. Bestandene Abschlussprüfungen im Prüfungsjahr 2020 nach Fächer- und Prüfungsgruppen, der Note der Abschlussprüfung und ausgewählten Hochschularten

Fächergruppe des 1. Studienfachs Prüfungsgruppe	Geschlecht	Bestandene Abschlussprüfungen insgesamt	Davon					
			bestanden mit der Gesamtnote					Note nicht bekannt
			mit Auszeichnung	sehr gut	gut	befriedigend	ausreichend	
noch Hochschulen insgesamt								
darunter Bachelor an Kunsthochschulen	m	20	-	6	14	-	-	-
	w	34	-	19	15	-	-	-
	i	54	-	25	29	-	-	-
darunter Master an Kunsthochschulen	m	11	-	5	6	-	-	-
	w	25	1	11	13	-	-	-
	i	36	1	16	19	-	-	-
Fachhochschulabschluss	m	53	-	41	12	-	-	-
	w	77	-	63	14	-	-	-
	i	130	-	104	26	-	-	-
darunter Bachelor an Fachhochschulen	m	24	-	19	5	-	-	-
	w	39	-	29	10	-	-	-
	i	63	-	48	15	-	-	-
darunter Master an Fachhochschulen	m	29	-	22	7	-	-	-
	w	38	-	34	4	-	-	-
	i	67	-	56	11	-	-	-
Zusammen	m	115	3	67	45	-	-	-
	w	205	9	130	66	-	-	-
	i	320	12	197	111	-	-	-
Fächergruppen insgesamt	m	3 962	71	992	2 135	740	20	4
	w	4 530	55	1 508	2 382	556	20	9
	i	8 492	126	2 500	4 517	1 296	40	13

3. Bestandene Abschlussprüfungen im Prüfungsjahr 2020 nach Prüfungsgruppen



4. Bestandene Abschlussprüfungen von Absolventinnen und Absolventen eines Erststudiums oder Konsekutivem Masterstudiums im Prüfungsjahr 2020 nach Fächer- und Prüfungsgruppen und ausgewählten Hochschularten

Fächergruppe des 1. Studienfachs Prüfungsgruppe	Ge- schlecht	Bestandene Abschlussprüfungen insgesamt	Davon		Alter bei Abschluss in Jahren
			Abschluss innerhalb der Regelstudienzeit	Abschluss außerhalb der Regelstudienzeit	
Universitäten					
Geisteswissenschaften					
Universitärer Abschluss (ohne LA)	m	91	11	80	26,6
	w	277	44	233	25,2
	i	368	55	313	25,5
darunter Bachelor an Universitäten	m	54	4	50	25,9
	w	182	34	148	24,0
	i	236	38	198	24,4
darunter Master an Universitäten	m	35	7	28	27,7
	w	90	10	80	27,4
	i	125	17	108	27,5
Sport					
Universitärer Abschluss (ohne LA)	m	47	3	44	25,1
	w	35	4	31	24,5
	i	82	7	75	24,8
darunter Bachelor an Universitäten	m	32	3	29	23,8
	w	23	4	19	22,8
	i	55	7	48	23,4
darunter Master an Universitäten	m	14	-	14	27,0
	w	12	-	12	27,8
	i	26	-	26	27,4
Lehramtsabschlüsse					
LA/BA/MA an Gymnasien/ Sekundarstufe II, allgemeinbildende Schulen	m	1	1	-	29,0
	w	-	-	-	-
	i	1	1	-	29,0
Zusammen	m	48	4	44	25,1
	w	35	4	31	24,5
	i	83	8	75	24,9
Rechts-, Wirtschafts- und Sozialwissenschaften					
Universitärer Abschluss (ohne LA)	m	563	125	438	25,5
	w	872	219	653	24,9
	i	1 435	344	1 091	25,1
darunter Bachelor an Universitäten	m	287	60	227	24,4
	w	513	163	350	23,8
	i	800	223	577	24,0
darunter Master an Universitäten	m	189	52	137	27,4
	w	279	46	233	26,8
	i	468	98	370	27,0
Lehramtsabschlüsse					
LA/BA/MA an Grund- und Hauptschulen	m	11	1	10	25,9
	w	82	15	67	23,5
	i	93	16	77	23,8
LA/BA/MA an Realschulen/ Sekundarstufe I	m	19	-	19	27,2
	w	35	4	31	25,8
	i	54	4	50	26,3
LA/BA/MA an Gymnasien/ Sekundarstufe II, allgemeinbildende Schulen	m	48	12	36	25,7
	w	68	5	63	25,1
	i	116	17	99	25,3
LA/BA/MA an Sonder- schulen/Förderschulen	m	5	-	5	28,6
	w	25	1	24	24,3
	i	30	1	29	25,0
LA/BA/MA an Beruflichen Schulen/Sekundarstufe II, berufliche Schulen	m	12	4	8	29,8
	w	8	-	8	29,1
	i	20	4	16	29,5

Noch 4. Bestandene Abschlussprüfungen von Absolventinnen und Absolventen eines Erststudiums oder Konsekutivem Masterstudiums im Prüfungsjahr 2020 nach Fächer- und Prüfungsgruppen und ausgewählten Hochschularten

Fächergruppe des 1. Studienfachs Prüfungsgruppe	Ge- schlecht	Bestandene Abschlussprüfungen insgesamt	Davon		Alter bei Abschluss in Jahren
			Abschluss innerhalb der Regelstudienzeit	Abschluss außerhalb der Regelstudienzeit	
noch Universitäten					
Zusammen	m	658	142	516	25,7
	w	1 090	244	846	24,9
	i	1 748	386	1 362	25,2
Mathematik, Naturwissenschaften					
Universitärer Abschluss (ohne LA)	m	214	44	170	25,8
	w	202	27	175	25,0
	i	416	71	345	25,4
darunter Bachelor an Universitäten	m	88	21	67	24,2
	w	66	13	53	23,2
	i	154	34	120	23,8
darunter Master an Universitäten	m	114	22	92	27,0
	w	98	10	88	26,3
	i	212	32	180	26,7
Lehramtsabschlüsse					
LA/BA/MA an Gymnasien/ Sekundarstufe II, allgemeinbildende Schulen	m	1	1	-	25,0
	w	-	-	-	-
	i	1	1	-	25,0
Zusammen	m	215	45	170	25,8
	w	202	27	175	25,0
	i	417	72	345	25,4
Humanmedizin/ Gesundheitswissenschaften					
Universitärer Abschluss (ohne LA)	m	140	70	70	27,9
	w	269	109	160	27,7
	i	409	179	230	27,8
darunter Bachelor an Universitäten	m	-	-	-	-
	w	13	9	4	24,2
	i	13	9	4	24,2
darunter Master an Universitäten	m	6	2	4	31,5
	w	17	5	12	34,3
	i	23	7	16	33,6
Lehramtsabschlüsse					
LA/BA/MA an Beruflichen Schulen/Sekundarstufe II, berufliche Schulen	m	5	2	3	31,0
	w	9	5	4	31,1
	i	14	7	7	31,1
Zusammen	m	145	72	73	28,0
	w	278	114	164	27,8
	i	423	186	237	27,9
Agrar-, Forst- und Ernährungswissenschaften, Veterinärmedizin					
Universitärer Abschluss (ohne LA)	m	72	13	59	25,7
	w	117	29	88	25,0
	i	189	42	147	25,3
darunter Bachelor an Universitäten	m	31	4	27	24,5
	w	68	12	56	23,6
	i	99	16	83	23,8
darunter Master an Universitäten	m	41	9	32	26,6
	w	49	17	32	27,0
	i	90	26	64	26,8
Ingenieurwissenschaften					
Universitärer Abschluss (ohne LA)	m	739	57	682	26,0
	w	202	14	188	25,5
	i	941	71	870	25,9

Noch 4. Bestandene Abschlussprüfungen von Absolventinnen und Absolventen eines Erststudiums oder Konsekutivem Masterstudiums im Prüfungsjahr 2020 nach Fächer- und Prüfungsgruppen und ausgewählten Hochschularten

Fächergruppe des 1. Studienfachs Prüfungsgruppe	Ge- schlecht	Bestandene Abschlussprüfungen insgesamt	Davon		Alter bei Abschluss in Jahren
			Abschluss innerhalb der Regelstudienzeit	Abschluss außerhalb der Regelstudienzeit	
noch Universitäten					
darunter Bachelor an Universitäten	m	262	26	236	24,5
	w	84	6	78	23,7
	i	346	32	314	24,3
darunter Master an Universitäten	m	477	31	446	26,8
	w	118	8	110	26,8
	i	595	39	556	26,8
Lehramtsabschlüsse					
LA/BA/MA an Realschulen/ Sekundarstufe I	m	-	-	-	-
	w	2	2	-	27,5
	i	2	2	-	27,5
LA/BA/MA an Gymnasien/ Sekundarstufe II, allgemeinbildende Schulen	m	6	2	4	25,8
	w	1	1	-	23,0
	i	7	3	4	25,4
LA/BA/MA an Beruflichen Schulen/Sekundarstufe II, berufliche Schulen	m	9	5	4	30,1
	w	1	1	-	25,0
	i	10	6	4	29,6
Zusammen	m	754	64	690	26,0
	w	206	18	188	25,5
	i	960	82	878	25,9
Kunst, Kunstwissenschaft					
Universitärer Abschluss (ohne LA)	m	10	-	10	29,7
	w	28	6	22	25,1
	i	38	6	32	26,3
darunter Bachelor an Universitäten	m	5	-	5	25,8
	w	17	4	13	23,5
	i	22	4	18	24,0
darunter Master an Universitäten	m	5	-	5	33,6
	w	11	2	9	27,5
	i	16	2	14	29,4
Fächergruppen zusammen	m	1 993	351	1 642	26,0
	w	2 233	486	1 747	25,3
	i	4 226	837	3 389	25,7
Kunsthochschulen					
Ingenieurwissenschaften					
Künstlerischer Abschluss	m	2	1	1	28,5
	w	17	9	8	26,8
	i	19	10	9	27,0
darunter Bachelor an Kunsthochschulen	m	2	1	1	28,5
	w	11	6	5	26,5
	i	13	7	6	26,8
darunter Master an Kunsthochschulen	m	-	-	-	-
	w	6	3	3	27,3
	i	6	3	3	27,3
Kunst, Kunstwissenschaft					
Lehramtsabschlüsse					
LA/BA/MA an Gymnasien/ Sekundarstufe II, allgemeinbildende Schulen	m	-	-	-	-
	w	5	-	5	27,2
	i	5	-	5	27,2
Künstlerischer Abschluss	m	40	10	30	29,6
	w	81	18	63	28,1
	i	121	28	93	28,6

Noch 4. Bestandene Abschlussprüfungen von Absolventinnen und Absolventen eines Erststudiums oder Konsekutivem Masterstudiums im Prüfungsjahr 2020 nach Fächer- und Prüfungsgruppen und ausgewählten Hochschularten

Fächergruppe des 1. Studienfachs Prüfungsgruppe	Ge- schlecht	Bestandene Abschlussprüfungen insgesamt	Davon		Alter bei Abschluss in Jahren
			Abschluss innerhalb der Regelstudienzeit	Abschluss außerhalb der Regelstudienzeit	
noch Kunsthochschulen					
darunter Bachelor an Kunsthochschulen	m	18	6	12	27,5
	w	33	13	20	26,2
	i	51	19	32	26,7
darunter Master an Kunsthochschulen	m	11	-	11	29,9
	w	24	3	21	28,8
	i	35	3	32	29,1
Zusammen	m	40	10	30	29,6
	w	86	18	68	28,0
	i	126	28	98	28,5
Fächergruppen zusammen	m	42	11	31	29,5
	w	103	27	76	27,8
	i	145	38	107	28,3
Fachhochschulen (ohne Verwaltungsfachhochschulen)					
Geisteswissenschaften					
Fachhochschul- abschluss	m	12	4	8	25,7
	w	30	6	24	25,0
	i	42	10	32	25,2
darunter Bachelor an Fachhochschulen	m	12	4	8	25,7
	w	28	6	22	23,9
	i	40	10	30	24,4
Rechts-, Wirtschafts- und Sozialwissenschaften					
Fachhochschul- abschluss	m	403	89	314	27,1
	w	903	257	646	25,9
	i	1 306	346	960	26,3
darunter Bachelor an Fachhochschulen	m	342	80	262	26,7
	w	754	239	515	25,3
	i	1 096	319	777	25,7
darunter Master an Fachhochschulen	m	59	9	50	28,8
	w	146	18	128	29,0
	i	205	27	178	29,0
Mathematik, Naturwissenschaften					
Fachhochschul- abschluss	m	23	7	16	27,5
	w	33	6	27	25,0
	i	56	13	43	26,0
darunter Bachelor an Fachhochschulen	m	17	5	12	27,2
	w	23	6	17	24,4
	i	40	11	29	25,6
darunter Master an Fachhochschulen	m	6	2	4	28,3
	w	10	-	10	26,4
	i	16	2	14	27,1
Humanmedizin/ Gesundheitswissenschaften					
Fachhochschul- abschluss	m	6	3	3	26,5
	w	55	30	25	26,1
	i	61	33	28	26,1
darunter Bachelor an Fachhochschulen	m	4	3	1	25,0
	w	37	29	8	25,4
	i	41	32	9	25,3
darunter Master an Fachhochschulen	m	2	-	2	29,5
	w	17	1	16	26,8
	i	19	1	18	27,1

Noch 4. Bestandene Abschlussprüfungen von Absolventinnen und Absolventen eines Erststudiums oder Konsekutivem Masterstudiums im Prüfungsjahr 2020 nach Fächer- und Prüfungsgruppen und ausgewählten Hochschularten

Fächergruppe des 1. Studienfachs Prüfungsgruppe	Ge- schlecht	Bestandene Abschlussprüfungen insgesamt	Davon		Alter bei Abschluss in Jahren
			Abschluss innerhalb der Regelstudienzeit	Abschluss außerhalb der Regelstudienzeit	
noch Fachhochschulen (ohne Verwaltungsfachhochschulen)					
Agrar-, Forst- und Ernährungswissenschaften, Veterinärmedizin					
Fachhochschulabschluss	m	54	1	53	27,1
Bachelor an	w	105	7	98	27,4
Fachhochschulen	i	159	8	151	27,3
Ingenieurwissenschaften					
Fachhochschul-	m	496	90	406	26,9
abschluss	w	166	44	122	26,1
	i	662	134	528	26,7
darunter Bachelor	m	362	76	286	26,4
an Fachhochschulen	w	102	34	68	25,6
	i	464	110	354	26,3
darunter Master	m	131	14	117	27,7
an Fachhochschulen	w	63	10	53	26,7
	i	194	24	170	27,4
Kunst, Kunstwissenschaft					
Fachhochschul-	m	35	2	33	26,9
abschluss	w	47	10	37	26,4
	i	82	12	70	26,6
darunter Bachelor	m	24	2	22	26,0
an Fachhochschulen	w	39	10	29	25,5
	i	63	12	51	25,7
darunter Master	m	11	-	11	28,9
an Fachhochschulen	w	8	-	8	30,9
	i	19	-	19	29,7
Fächergruppen	m	1 029	196	833	27,0
zusammen	w	1 339	360	979	26,0
	i	2 368	556	1 812	26,4
Hochschulen insgesamt					
Geisteswissenschaften					
Universitärer Abschluss	m	91	11	80	26,6
(ohne LA)	w	278	44	234	25,2
	i	369	55	314	25,5
darunter Bachelor	m	54	4	50	25,9
an Universitäten	w	182	34	148	24,0
	i	236	38	198	24,4
darunter Master	m	35	7	28	27,7
an Universitäten	w	91	10	81	27,5
	i	126	17	109	27,6
Fachhochschul-	m	12	4	8	25,7
abschluss	w	30	6	24	25,0
	i	42	10	32	25,2
darunter Bachelor	m	12	4	8	25,7
an Fachhochschulen	w	28	6	22	23,9
	i	40	10	30	24,4
Zusammen	m	103	15	88	26,5
	w	308	50	258	25,2
	i	411	65	346	25,5
Sport					
Universitärer Abschluss	m	47	3	44	25,1
(ohne LA)	w	35	4	31	24,5
	i	82	7	75	24,8

Noch 4. Bestandene Abschlussprüfungen von Absolventinnen und Absolventen eines Erststudiums oder Konsekutivem Masterstudiums im Prüfungsjahr 2020 nach Fächer- und Prüfungsgruppen und ausgewählten Hochschularten

Fächergruppe des 1. Studienfachs Prüfungsgruppe	Ge- schlecht	Bestandene Abschlussprüfungen insgesamt	Davon		Alter bei Abschluss in Jahren
			Abschluss innerhalb der Regelstudienzeit	Abschluss außerhalb der Regelstudienzeit	
noch Hochschulen insgesamt					
darunter Bachelor an Universitäten	m	32	3	29	23,8
	w	23	4	19	22,8
	i	55	7	48	23,4
darunter Master an Universitäten	m	14	-	14	27,0
	w	12	-	12	27,8
	i	26	-	26	27,4
Lehramtsabschlüsse					
LA/BA/MA an Gymnasien/ Sekundarstufe II, allgemeinbildende Schulen	m	1	1	-	29,0
	w	-	-	-	-
	i	1	1	-	29,0
Zusammen	m	48	4	44	25,1
	w	35	4	31	24,5
	i	83	8	75	24,9
Rechts-, Wirtschafts- und Sozialwissenschaften					
Universitärer Abschluss (ohne LA)	m	563	125	438	25,5
	w	874	221	653	24,9
	i	1 437	346	1 091	25,1
darunter Bachelor an Universitäten	m	287	60	227	24,4
	w	515	165	350	23,8
	i	802	225	577	24,0
darunter Master an Universitäten	m	189	52	137	27,4
	w	279	46	233	26,8
	i	468	98	370	27,0
Lehramtsabschlüsse					
LA/BA/MA an Grund- und Hauptschulen	m	11	1	10	25,9
	w	82	15	67	23,5
	i	93	16	77	23,8
LA/BA/MA an Realschulen/ Sekundarstufe I	m	19	-	19	27,2
	w	35	4	31	25,8
	i	54	4	50	26,3
LA/BA/MA an Gymnasien/ Sekundarstufe II, allgemeinbildende Schulen	m	48	12	36	25,7
	w	68	5	63	25,1
	i	116	17	99	25,3
LA/BA/MA an Sonder- schulen/Förderschulen	m	5	-	5	28,6
	w	25	1	24	24,3
	i	30	1	29	25,0
LA/BA/MA an Beruflichen Schulen/Sekundarstufe II, berufliche Schulen	m	12	4	8	29,8
	w	8	-	8	29,1
	i	20	4	16	29,5
Fachhochschul- abschluss	m	577	261	316	26,6
	w	1 013	366	647	25,7
	i	1 590	627	963	26,0
darunter Bachelor an Fachhochschulen	m	516	252	264	26,3
	w	864	348	516	25,1
	i	1 380	600	780	25,5
darunter Master an Fachhochschulen	m	59	9	50	28,8
	w	146	18	128	29,0
	i	205	27	178	29,0
Zusammen	m	1 235	403	832	26,1
	w	2 105	612	1 493	25,3
	i	3 340	1 015	2 325	25,6

Noch 4. Bestandene Abschlussprüfungen von Absolventinnen und Absolventen eines Erststudiums oder Konsekutivem Masterstudiums im Prüfungsjahr 2020 nach Fächer- und Prüfungsgruppen und ausgewählten Hochschularten

Fächergruppe des 1. Studienfachs Prüfungsgruppe	Ge- schlecht	Bestandene Abschlussprüfungen insgesamt	Davon		Alter bei Abschluss in Jahren
			Abschluss innerhalb der Regelstudienzeit	Abschluss außerhalb der Regelstudienzeit	
noch Hochschulen insgesamt					
Mathematik, Naturwissenschaften					
Universitärer Abschluss (ohne LA)	m	214	44	170	25,8
	w	202	27	175	25,0
	i	416	71	345	25,4
darunter Bachelor an Universitäten	m	88	21	67	24,2
	w	66	13	53	23,2
	i	154	34	120	23,8
darunter Master an Universitäten	m	114	22	92	27,0
	w	98	10	88	26,3
	i	212	32	180	26,7
Lehramtsabschlüsse					
LA/BA/MA an Gymnasien/ Sekundarstufe II, allgemeinbildende Schulen	m	1	1	-	25,0
	w	-	-	-	-
	i	1	1	-	25,0
Fachhochschul- abschluss	m	23	7	16	27,5
	w	33	6	27	25,0
	i	56	13	43	26,0
darunter Bachelor an Fachhochschulen	m	17	5	12	27,2
	w	23	6	17	24,4
	i	40	11	29	25,6
darunter Master an Fachhochschulen	m	6	2	4	28,3
	w	10	-	10	26,4
	i	16	2	14	27,1
Zusammen	m	238	52	186	26,0
	w	235	33	202	25,0
	i	473	85	388	25,5
Humanmedizin/ Gesundheitswissenschaften					
Universitärer Abschluss (ohne LA)	m	140	70	70	27,9
	w	270	109	161	27,7
	i	410	179	231	27,8
darunter Bachelor an Universitäten	m	-	-	-	-
	w	14	9	5	24,3
	i	14	9	5	24,3
darunter Master an Universitäten	m	6	2	4	31,5
	w	17	5	12	34,3
	i	23	7	16	33,6
Lehramtsabschlüsse					
LA/BA/MA an Beruflichen Schulen/Sekundarstufe II, berufliche Schulen	m	5	2	3	31,0
	w	9	5	4	31,1
	i	14	7	7	31,1
Fachhochschul- abschluss	m	6	3	3	26,5
	w	55	30	25	26,1
	i	61	33	28	26,1
darunter Bachelor an Fachhochschulen	m	4	3	1	25,0
	w	37	29	8	25,4
	i	41	32	9	25,3
darunter Master an Fachhochschulen	m	2	-	2	29,5
	w	17	1	16	26,8
	i	19	1	18	27,1
Zusammen	m	151	75	76	27,9
	w	334	144	190	27,5
	i	485	219	266	27,6

Noch 4. Bestandene Abschlussprüfungen von Absolventinnen und Absolventen eines Erststudiums oder Konsekutivem Masterstudiums im Prüfungsjahr 2020 nach Fächer- und Prüfungsgruppen und ausgewählten Hochschularten

Fächergruppe des 1. Studienfachs Prüfungsgruppe	Ge- schlecht	Bestandene Abschlussprüfungen insgesamt	Davon		Alter bei Abschluss in Jahren
			Abschluss innerhalb der Regelstudienzeit	Abschluss außerhalb der Regelstudienzeit	
noch Hochschulen insgesamt					
Agrar-, Forst- und Ernährungswissenschaften, Veterinärmedizin					
Universitärer Abschluss (ohne LA)	m	72	13	59	25,7
	w	117	29	88	25,0
	i	189	42	147	25,3
darunter Bachelor an Universitäten	m	31	4	27	24,5
	w	68	12	56	23,6
	i	99	16	83	23,8
darunter Master an Universitäten	m	41	9	32	26,6
	w	49	17	32	27,0
	i	90	26	64	26,8
Fachhochschulabschluss Bachelor an Fachhochschulen	m	54	1	53	27,1
	w	105	7	98	27,4
	i	159	8	151	27,3
Zusammen	m	126	14	112	26,3
	w	222	36	186	26,2
	i	348	50	298	26,2
Ingenieurwissenschaften					
Universitärer Abschluss (ohne LA)	m	739	57	682	26,0
	w	202	14	188	25,5
	i	941	71	870	25,9
darunter Bachelor an Universitäten	m	262	26	236	24,5
	w	84	6	78	23,7
	i	346	32	314	24,3
darunter Master an Universitäten	m	477	31	446	26,8
	w	118	8	110	26,8
	i	595	39	556	26,8
Lehramtsabschlüsse					
LA/BA/MA an Realschulen/ Sekundarstufe I	m	-	-	-	-
	w	2	2	-	27,5
	i	2	2	-	27,5
LA/BA/MA an Gymnasien/ Sekundarstufe II, allgemeinbildende Schulen	m	6	2	4	25,8
	w	1	1	-	23,0
	i	7	3	4	25,4
LA/BA/MA an Beruflichen Schulen/Sekundarstufe II, berufliche Schulen	m	9	5	4	30,1
	w	1	1	-	25,0
	i	10	6	4	29,6
Künstlerischer Abschluss	m	2	1	1	28,5
	w	17	9	8	26,8
	i	19	10	9	27,0
darunter Bachelor an Kunsthochschulen	m	2	1	1	28,5
	w	11	6	5	26,5
	i	13	7	6	26,8
darunter Master an Kunsthochschulen	m	-	-	-	-
	w	6	3	3	27,3
	i	6	3	3	27,3
Fachhochschul- abschluss	m	496	90	406	26,9
	w	166	44	122	26,1
	i	662	134	528	26,7
darunter Bachelor an Fachhochschulen	m	362	76	286	26,4
	w	102	34	68	25,6
	i	464	110	354	26,3

Noch 4. Bestandene Abschlussprüfungen von Absolventinnen und Absolventen eines Erststudiums oder Konsekutivem Masterstudiums im Prüfungsjahr 2020 nach Fächer- und Prüfungsgruppen und ausgewählten Hochschularten

Fächergruppe des 1. Studienfachs Prüfungsgruppe	Ge- schlecht	Bestandene Abschlussprüfungen insgesamt	Davon		Alter bei Abschluss in Jahren
			Abschluss innerhalb der Regelstudienzeit	Abschluss außerhalb der Regelstudienzeit	
noch Hochschulen insgesamt					
darunter Master an Fachhochschulen	m	131	14	117	27,7
	w	63	10	53	26,7
	i	194	24	170	27,4
Zusammen	m	1 252	155	1 097	26,4
	w	389	71	318	25,8
	i	1 641	226	1 415	26,2
Kunst, Kunstwissenschaft					
Universitärer Abschluss (ohne LA)	m	10	-	10	29,7
	w	28	6	22	25,1
	i	38	6	32	26,3
darunter Bachelor an Universitäten	m	5	-	5	25,8
	w	17	4	13	23,5
	i	22	4	18	24,0
darunter Master an Universitäten	m	5	-	5	33,6
	w	11	2	9	27,5
	i	16	2	14	29,4
Lehramtsabschlüsse					
LA/BA/MA an Gymnasien/ Sekundarstufe II, allgemeinbildende Schulen	m	-	-	-	-
	w	5	-	5	27,2
	i	5	-	5	27,2
Künstlerischer Abschluss	m	40	10	30	29,6
	w	81	18	63	28,1
	i	121	28	93	28,6
darunter Bachelor an Kunsthochschulen	m	18	6	12	27,5
	w	33	13	20	26,2
	i	51	19	32	26,7
darunter Master an Kunsthochschulen	m	11	-	11	29,9
	w	24	3	21	28,8
	i	35	3	32	29,1
Fachhochschul- abschluss	m	35	2	33	26,9
	w	47	10	37	26,4
	i	82	12	70	26,6
darunter Bachelor an Fachhochschulen	m	24	2	22	26,0
	w	39	10	29	25,5
	i	63	12	51	25,7
darunter Master an Fachhochschulen	m	11	-	11	28,9
	w	8	-	8	30,9
	i	19	-	19	29,7
Zusammen	m	85	12	73	28,5
	w	161	34	127	27,0
	i	246	46	200	27,5
Fächergruppen insgesamt	m	3 238	730	2 508	26,3
	w	3 789	984	2 805	25,6
	i	7 027	1 714	5 313	26,0

Noch 5. Bestandene Abschlussprüfungen von ausländischen Absolventinnen und Absolventen im Prüfungsjahr 2020 nach Staatsangehörigkeit und Fächergruppen (des 1. Studienfachs) an Hochschulen insgesamt

Staatsangehörigkeit	Geschlecht	Bestandene Abschlussprüfungen insgesamt	Davon in der Fächergruppe								
			Geisteswissenschaften	Sport	Rechts-, Wirtschafts- und Sozialwissenschaften	Mathematik, Naturwissenschaften	Humanmedizin/ Gesundheitswissenschaften	Agrar-, Forst- und Ernährungswissenschaften, Veterinärmedizin	Ingenieurwissenschaften	Kunst, Kunstwissenschaft	
Niederlande	m	1	-	-	-	-	-	-	-	1	-
	w	-	-	-	-	-	-	-	-	-	-
	i	1	-	-	-	-	-	-	-	1	-
Nordmazedonien	m	2	-	-	1	-	-	-	-	1	-
	w	-	-	-	-	-	-	-	-	-	-
	i	2	-	-	1	-	-	-	-	1	-
Österreich	m	2	-	-	1	-	-	-	-	1	-
	w	3	1	-	1	-	1	-	-	-	-
	i	5	1	-	2	-	1	-	-	1	-
Polen	m	4	-	-	1	-	-	-	-	2	1
	w	6	1	-	2	1	2	-	-	-	-
	i	10	1	-	3	1	2	-	-	2	1
Portugal	m	1	-	-	-	-	1	-	-	-	-
	w	1	-	-	1	-	-	-	-	-	-
	i	2	-	-	1	-	1	-	-	-	-
Rumänien	m	1	-	-	1	-	-	-	-	-	-
	w	3	-	-	2	-	-	-	-	1	-
	i	4	-	-	3	-	-	-	-	1	-
Russische Föderation	m	21	-	-	2	1	-	-	-	18	-
	w	44	3	-	12	5	1	3	15	5	5
	i	65	3	-	14	6	1	3	33	5	5
Schweiz	m	3	-	-	2	-	-	-	-	1	-
	w	15	-	-	15	-	-	-	-	-	-
	i	18	-	-	17	-	-	-	-	1	-
Serbien	m	2	-	-	-	1	-	-	-	1	-
	w	4	-	-	2	-	1	-	-	1	-
	i	6	-	-	2	1	1	-	-	2	-
Slowakei	m	2	-	-	1	-	1	-	-	-	-
	w	3	-	-	3	-	-	-	-	-	-
	i	5	-	-	4	-	1	-	-	-	-
Spanien	m	8	1	-	4	-	-	-	-	3	-
	w	6	-	-	4	2	-	-	-	-	-
	i	14	1	-	8	2	-	-	-	3	-
Tschechien	m	1	-	-	1	-	-	-	-	-	-
	w	5	-	1	3	1	-	-	-	-	-
	i	6	-	1	4	1	-	-	-	-	-
Türkei	m	11	-	-	4	1	-	-	-	5	1
	w	13	1	-	8	3	-	1	-	-	-
	i	24	1	-	12	4	-	1	-	5	1
Ukraine	m	31	1	-	4	-	-	2	23	1	1
	w	30	2	-	12	2	1	4	7	2	2
	i	61	3	-	16	2	1	6	30	3	3
Ungarn	m	-	-	-	-	-	-	-	-	-	-
	w	2	-	-	2	-	-	-	-	-	-
	i	2	-	-	2	-	-	-	-	-	-
Vereinigtes Königreich	m	2	-	-	-	-	-	-	-	2	-
	w	-	-	-	-	-	-	-	-	-	-
	i	2	-	-	-	-	-	-	-	2	-
Weißrussland (Belarus)	m	-	-	-	-	-	-	-	-	-	-
	w	4	-	-	2	-	1	-	1	-	-
	i	4	-	-	2	-	1	-	1	-	-
Europa zusammen	m	123	4	-	29	6	10	2	68	4	4
	w	187	10	1	94	16	16	9	29	12	12
	i	310	14	1	123	22	26	11	97	16	16

Noch 5. Bestandene Abschlussprüfungen von ausländischen Absolventinnen und Absolventen im Prüfungsjahr 2020 nach Staatsangehörigkeit und Fächergruppen (des 1. Studienfachs) an Hochschulen insgesamt

Staatsangehörigkeit	Geschlecht	Bestandene Abschlussprüfungen insgesamt	Davon in der Fächergruppe							
			Geisteswissenschaften	Sport	Rechts-, Wirtschafts- und Sozialwissenschaften	Mathematik, Naturwissenschaften	Humanmedizin/ Gesundheitswissenschaften	Agrar-, Forst- und Ernährungswissenschaften, Veterinärmedizin	Ingenieurwissenschaften	Kunst, Kunstwissenschaft
Afrika										
Ägypten	m	17	-	-	-	5	1	1	10	-
	w	8	2	-	1	-	-	1	2	2
	i	25	2	-	1	5	1	2	12	2
Äthiopien	m	-	-	-	-	-	-	-	-	-
	w	1	-	-	1	-	-	-	-	-
	i	1	-	-	1	-	-	-	-	-
Algerien	m	1	-	-	-	-	-	-	1	-
	w	-	-	-	-	-	-	-	-	-
	i	1	-	-	-	-	-	-	1	-
Ghana	m	14	-	-	12	1	-	-	1	-
	w	9	-	-	9	-	-	-	-	-
	i	23	-	-	21	1	-	-	1	-
Kamerun	m	6	-	-	3	1	1	-	1	-
	w	2	-	-	1	-	1	-	-	-
	i	8	-	-	4	1	2	-	1	-
Kenia	m	-	-	-	-	-	-	-	-	-
	w	2	-	-	1	-	-	-	1	-
	i	2	-	-	1	-	-	-	1	-
Mali	m	1	-	-	1	-	-	-	-	-
	w	-	-	-	-	-	-	-	-	-
	i	1	-	-	1	-	-	-	-	-
Marokko	m	5	-	-	1	2	-	-	2	-
	w	3	1	-	-	-	-	-	2	-
	i	8	1	-	1	2	-	-	4	-
Mauritius	m	-	-	-	-	-	-	-	-	-
	w	1	-	-	-	1	-	-	-	-
	i	1	-	-	-	1	-	-	-	-
Mosambik	m	1	-	-	1	-	-	-	-	-
	w	-	-	-	-	-	-	-	-	-
	i	1	-	-	1	-	-	-	-	-
Namibia	m	-	-	-	-	-	-	-	-	-
	w	1	-	-	1	-	-	-	-	-
	i	1	-	-	1	-	-	-	-	-
Niger	m	1	-	-	-	-	-	1	-	-
	w	-	-	-	-	-	-	-	-	-
	i	1	-	-	-	-	-	1	-	-
Nigeria	m	10	-	-	-	1	-	-	9	-
	w	1	-	-	-	-	-	-	1	-
	i	11	-	-	-	1	-	-	10	-
Simbabwe	m	1	-	-	1	-	-	-	-	-
	w	-	-	-	-	-	-	-	-	-
	i	1	-	-	1	-	-	-	-	-
Südafrika	m	1	-	-	1	-	-	-	-	-
	w	-	-	-	-	-	-	-	-	-
	i	1	-	-	1	-	-	-	-	-
Sudan	m	-	-	-	-	-	-	-	-	-
	w	1	-	-	-	-	-	-	1	-
	i	1	-	-	-	-	-	-	1	-
Tansania, Vereinigte Republik	m	1	-	-	1	-	-	-	-	-
	w	1	-	-	1	-	-	-	-	-
	i	2	-	-	2	-	-	-	-	-
Tunesien	m	2	-	-	2	-	-	-	-	-
	w	1	-	-	-	1	-	-	-	-
	i	3	-	-	2	1	-	-	-	-

Noch 5. Bestandene Abschlussprüfungen von ausländischen Absolventinnen und Absolventen im Prüfungsjahr 2020 nach Staatsangehörigkeit und Fächergruppen (des 1. Studienfachs) an Hochschulen insgesamt

Staatsangehörigkeit	Geschlecht	Bestandene Abschlussprüfungen insgesamt	Davon in der Fächergruppe							
			Geisteswissenschaften	Sport	Rechts-, Wirtschafts- und Sozialwissenschaften	Mathematik, Naturwissenschaften	Humanmedizin/ Gesundheitswissenschaften	Agrar-, Forst- und Ernährungswissenschaften, Veterinärmedizin	Ingenieurwissenschaften	Kunst, Kunstwissenschaft
Afrika	m	61	-	-	23	10	2	2	24	-
zusammen	w	31	3	-	15	2	1	1	7	2
	i	92	3	-	38	12	3	3	31	2
Amerika										
Argentinien	m	1	-	-	-	-	-	-	1	-
	w	2	-	-	1	-	-	-	1	-
	i	3	-	-	1	-	-	-	2	-
Bolivien	m	1	-	-	-	-	-	-	1	-
	w	-	-	-	-	-	-	-	-	-
	i	1	-	-	-	-	-	-	1	-
Brasilien	m	5	-	-	2	-	-	-	2	1
	w	6	-	-	-	1	-	-	4	1
	i	11	-	-	2	1	-	-	6	2
Chile	m	4	-	-	1	-	-	1	1	1
	w	-	-	-	-	-	-	-	-	-
	i	4	-	-	1	-	-	1	1	1
Costa Rica	m	1	-	-	-	-	1	-	-	-
	w	-	-	-	-	-	-	-	-	-
	i	1	-	-	-	-	1	-	-	-
Ecuador	m	3	-	-	-	1	-	-	2	-
	w	-	-	-	-	-	-	-	-	-
	i	3	-	-	-	1	-	-	2	-
El Salvador	m	1	-	-	-	-	-	-	1	-
	w	-	-	-	-	-	-	-	-	-
	i	1	-	-	-	-	-	-	1	-
Guatemala	m	-	-	-	-	-	-	-	-	-
	w	1	-	-	1	-	-	-	-	-
	i	1	-	-	1	-	-	-	-	-
Jamaika	m	-	-	-	-	-	-	-	-	-
	w	1	-	-	-	-	-	-	1	-
	i	1	-	-	-	-	-	-	1	-
Kanada	m	1	-	-	-	-	-	-	1	-
	w	2	-	-	-	1	-	-	1	-
	i	3	-	-	-	1	-	-	2	-
Kolumbien	m	10	-	-	3	1	-	-	4	2
	w	7	-	-	1	-	-	-	2	4
	i	17	-	-	4	1	-	-	6	6
Kuba	m	2	-	-	-	2	-	-	-	-
	w	-	-	-	-	-	-	-	-	-
	i	2	-	-	-	2	-	-	-	-
Mexiko	m	8	-	-	3	1	-	-	3	1
	w	5	-	-	1	1	-	-	1	2
	i	13	-	-	4	2	-	-	4	3
Peru	m	-	-	-	-	-	-	-	-	-
	w	2	-	-	-	-	-	-	2	-
	i	2	-	-	-	-	-	-	2	-
Trinidad und Tobago	m	1	-	-	-	-	-	-	1	-
	w	-	-	-	-	-	-	-	-	-
	i	1	-	-	-	-	-	-	1	-
Uruguay	m	1	-	-	-	-	-	-	1	-
	w	-	-	-	-	-	-	-	-	-
	i	1	-	-	-	-	-	-	1	-
Venezuela	m	-	-	-	-	-	-	-	-	-
	w	2	-	-	1	-	-	-	1	-
	i	2	-	-	1	-	-	-	1	-

Noch 5. Bestandene Abschlussprüfungen von ausländischen Absolventinnen und Absolventen im Prüfungsjahr 2020 nach Staatsangehörigkeit und Fächergruppen (des 1. Studienfachs) an Hochschulen insgesamt

Staatsangehörigkeit	Geschlecht	Bestandene Abschlussprüfungen insgesamt	Davon in der Fächergruppe							
			Geisteswissenschaften	Sport	Rechts-, Wirtschafts- und Sozialwissenschaften	Mathematik, Naturwissenschaften	Humanmedizin/ Gesundheitswissenschaften	Agrar-, Forst- und Ernährungswissenschaften, Veterinärmedizin	Ingenieurwissenschaften	Kunst, Kunstwissenschaft
Vereinigte Staaten	m	6	-	-	3	1	-	-	1	1
	w	3	1	-	2	-	-	-	-	-
	i	9	1	-	5	1	-	-	1	1
Amerika zusammen	m	45	-	-	12	6	1	1	19	6
	w	31	1	-	7	3	-	-	13	7
	i	76	1	-	19	9	1	1	32	13
Asien										
Afghanistan	m	1	-	-	1	-	-	-	-	-
	w	-	-	-	-	-	-	-	-	-
	i	1	-	-	1	-	-	-	-	-
Armenien	m	1	-	-	-	-	-	-	1	-
	w	3	2	-	1	-	-	-	-	-
	i	4	2	-	1	-	-	-	1	-
Aserbaidshjan	m	3	-	-	1	-	-	-	2	-
	w	3	-	-	1	-	-	1	-	1
	i	6	-	-	2	-	-	1	2	1
Bangladesch	m	17	-	-	2	-	-	3	12	-
	w	6	1	-	2	1	-	1	1	-
	i	23	1	-	4	1	-	4	13	-
China	m	156	1	-	46	13	1	1	88	6
	w	133	3	-	72	14	-	4	35	5
	i	289	4	-	118	27	1	5	123	11
Georgien	m	3	-	-	2	-	-	-	1	-
	w	1	-	-	-	-	-	1	-	-
	i	4	-	-	2	-	-	1	1	-
Indien	m	129	-	-	8	4	-	1	115	1
	w	53	-	-	4	9	-	2	37	1
	i	182	-	-	12	13	-	3	152	2
Indonesien	m	5	-	-	1	1	-	1	2	-
	w	8	-	-	2	2	-	-	4	-
	i	13	-	-	3	3	-	1	6	-
Irak	m	2	-	-	1	-	1	-	-	-
	w	3	-	-	2	-	-	-	1	-
	i	5	-	-	3	-	1	-	1	-
Iran, Islamische Republik	m	17	-	-	2	1	1	1	12	-
	w	28	2	1	5	2	-	4	11	3
	i	45	2	1	7	3	1	5	23	3
Israel	m	3	1	-	-	-	1	-	-	1
	w	3	-	-	1	-	-	-	-	2
	i	6	1	-	1	-	1	-	-	3
Japan	m	-	-	-	-	-	-	-	-	-
	w	2	-	-	1	-	-	-	-	1
	i	2	-	-	1	-	-	-	-	1
Jemen	m	6	-	-	1	2	2	1	-	-
	w	-	-	-	-	-	-	-	-	-
	i	6	-	-	1	2	2	1	-	-
Jordanien	m	6	-	-	-	-	2	2	2	-
	w	1	-	-	-	-	-	1	-	-
	i	7	-	-	-	-	2	3	2	-
Kambodscha	m	-	-	-	-	-	-	-	-	-
	w	1	-	-	1	-	-	-	-	-
	i	1	-	-	1	-	-	-	-	-
Kasachstan	m	5	-	-	-	-	-	-	5	-
	w	3	-	-	2	-	-	-	1	-
	i	8	-	-	2	-	-	-	6	-

Noch 5. Bestandene Abschlussprüfungen von ausländischen Absolventinnen und Absolventen im Prüfungsjahr 2020 nach Staatsangehörigkeit und Fächergruppen (des 1. Studienfachs) an Hochschulen insgesamt

Staatsangehörigkeit	Geschlecht	Bestandene Abschlussprüfungen insgesamt	Davon in der Fächergruppe							
			Geisteswissenschaften	Sport	Rechts-, Wirtschafts- und Sozialwissenschaften	Mathematik, Naturwissenschaften	Humanmedizin/ Gesundheitswissenschaften	Agrar-, Forst- und Ernährungswissenschaften, Veterinärmedizin	Ingenieurwissenschaften	Kunst, Kunstwissenschaft
Kirgisistan	m	-	-	-	-	-	-	-	-	-
	w	1	-	-	1	-	-	-	-	-
	i	1	-	-	1	-	-	-	-	-
Korea, Republik (Süd-Korea)	m	2	-	-	-	-	-	-	-	2
	w	7	-	-	-	1	-	-	-	6
	i	9	-	-	-	1	-	-	-	8
Libanon	m	1	-	-	-	-	-	-	1	-
	w	-	-	-	-	-	-	-	-	-
	i	1	-	-	-	-	-	-	1	-
Malaysia	m	7	-	-	-	-	-	-	7	-
	w	9	-	-	-	-	-	-	8	1
	i	16	-	-	-	-	-	-	15	1
Mongolei	m	1	-	-	1	-	-	-	-	-
	w	1	-	-	1	-	-	-	-	-
	i	2	-	-	2	-	-	-	-	-
Myanmar	m	-	-	-	-	-	-	-	-	-
	w	3	-	-	3	-	-	-	-	-
	i	3	-	-	3	-	-	-	-	-
Nepal	m	9	-	-	3	2	2	-	2	-
	w	3	-	-	2	-	-	-	1	-
	i	12	-	-	5	2	2	-	3	-
Pakistan	m	35	-	-	5	-	-	1	28	1
	w	7	-	-	-	-	-	1	6	-
	i	42	-	-	5	-	-	2	34	1
Palästinensische Gebiete	m	4	-	1	1	1	1	-	-	-
	w	-	-	-	-	-	-	-	-	-
	i	4	-	1	1	1	1	-	-	-
Saudi-Arabien	m	3	-	-	1	-	-	-	2	-
	w	2	-	-	-	1	-	-	1	-
	i	5	-	-	1	1	-	-	3	-
Sri Lanka	m	2	-	-	-	-	-	1	1	-
	w	1	-	-	1	-	-	-	-	-
	i	3	-	-	1	-	-	1	1	-
Syrien, Arabische Republik	m	24	-	-	5	2	3	-	12	2
	w	6	-	-	1	1	-	1	2	1
	i	30	-	-	6	3	3	1	14	3
Tadschikistan	m	2	-	-	1	1	-	-	-	-
	w	-	-	-	-	-	-	-	-	-
	i	2	-	-	1	1	-	-	-	-
Taiwan	m	1	-	-	1	-	-	-	-	-
	w	3	-	-	2	-	-	-	1	-
	i	4	-	-	3	-	-	-	1	-
Thailand	m	1	-	-	-	-	-	-	1	-
	w	3	-	-	-	-	-	-	1	2
	i	4	-	-	-	-	-	-	2	2
Usbekistan	m	2	-	-	1	1	-	-	-	-
	w	3	-	-	-	1	-	-	2	-
	i	5	-	-	1	2	-	-	2	-
Vietnam	m	13	-	-	5	-	3	1	4	-
	w	16	-	-	12	1	-	-	3	-
	i	29	-	-	17	1	3	1	7	-
Asien zusammen	m	461	2	1	89	28	17	13	298	13
	w	313	8	1	117	33	-	16	115	23
	i	774	10	2	206	61	17	29	413	36

**Noch 5. Bestandene Abschlussprüfungen von ausländischen Absolventinnen und Absolventen
im Prüfungsjahr 2020 nach Staatsangehörigkeit und Fächergruppen
(des 1. Studienfachs) an Hochschulen insgesamt**

Staats- angehörigkeit	Ge- schlecht	Bestandene Abschluss- prüfungen insgesamt	Davon in der Fächergruppe							
			Geistes- wissen- schaften	Sport	Rechts-, Wirt- schafts- und Sozial- wissen- schaften	Mathe- matik, Natur- wissen- schaften	Human- medizin/ Gesund- heits- wissen- schaften	Agrar-, Forst- und Ernäh- rungs- wissen- schaften, Veterinär- medizin	Inge- nieur- wissen- schaften	Kunst, Kunst- wissen- schaft
Australien, Ozeanien										
Neuseeland	m	1	-	-	1	-	-	-	-	-
	w	-	-	-	-	-	-	-	-	-
	i	1	-	-	1	-	-	-	-	-
Staatenlos	m	-	-	-	-	-	-	-	-	-
	w	1	-	-	1	-	-	-	-	-
	i	1	-	-	1	-	-	-	-	-
Insgesamt	m	691	6	1	154	50	30	18	409	23
	w	563	22	2	234	54	17	26	164	44
	i	1 254	28	3	388	104	47	44	573	67

6. Endgültig nicht bestandene Abschlussprüfungen im Prüfungsjahr 2020 nach Fächer- und Prüfungsgruppen sowie Fachsemestern an Hochschulen insgesamt

Fächergruppe des 1. Studienfachs Prüfungsgruppe	Geschlecht	Endgültig nicht bestandene Abschlussprüfungen										
		insgesamt	davon		von insgesamt im ... Fachsemester							
			Deutsche	Ausländer/-innen	6. oder niedrigeren	7.	8.	9.	10.	11.	12. oder höheren	
Geisteswissenschaften												
Universitärer Abschluss (ohne LA) Bachelor an Universitäten	m	-	-	-	-	-	-	-	-	-	-	-
	w	1	1	-	-	-	-	-	1	-	-	-
	i	1	1	-	-	-	-	-	1	-	-	-
Rechts-, Wirtschafts- und Sozialwissenschaften												
Universitärer Abschluss (ohne LA)	m	24	17	7	13	4	-	-	1	3	3	
	w	23	17	6	10	2	-	1	-	3	7	
	i	47	34	13	23	6	-	1	1	6	10	
darunter Bachelor an Universitäten	m	19	15	4	12	3	-	-	-	3	1	
	w	13	9	4	7	2	-	1	-	3	-	
	i	32	24	8	19	5	-	1	-	6	1	
darunter Master an Universitäten	m	3	-	3	1	1	-	-	1	-	-	
	w	3	1	2	3	-	-	-	-	-	-	
	i	6	1	5	4	1	-	-	1	-	-	
Lehramtsabschlüsse												
LA/BA/MA an Grund- und Hauptschulen	m	-	-	-	-	-	-	-	-	-	-	
	w	1	1	-	-	-	1	-	-	-	-	
	i	1	1	-	-	-	1	-	-	-	-	
Fachhochschul- abschluss	m	22	18	4	6	2	1	2	-	1	10	
	w	10	7	3	1	1	-	1	-	-	7	
	i	32	25	7	7	3	1	3	-	1	17	
darunter Bachelor an Fachhochschulen	m	14	10	4	6	2	1	2	-	1	2	
	w	3	1	2	1	1	-	1	-	-	-	
	i	17	11	6	7	3	1	3	-	1	2	
darunter Master an Fachhochschulen	m	2	2	-	-	-	-	-	-	-	2	
	w	1	-	1	-	-	-	-	-	-	1	
	i	3	2	1	-	-	-	-	-	-	3	
Zusammen	m	46	35	11	19	6	1	2	1	4	13	
	w	34	25	9	11	3	1	2	-	3	14	
	i	80	60	20	30	9	2	4	1	7	27	
Mathematik, Naturwissenschaften												
Universitärer Abschluss (ohne LA)	m	4	4	-	3	-	-	-	-	-	1	
	w	2	2	-	2	-	-	-	-	-	-	
	i	6	6	-	5	-	-	-	-	-	1	
darunter Bachelor an Universitäten	m	4	4	-	3	-	-	-	-	-	1	
	w	1	1	-	1	-	-	-	-	-	-	
	i	5	5	-	4	-	-	-	-	-	1	
darunter Master an Universitäten	m	-	-	-	-	-	-	-	-	-	-	
	w	1	1	-	1	-	-	-	-	-	-	
	i	1	1	-	1	-	-	-	-	-	-	
Fachhochschulabschluss Bachelor an Fachhochschulen	m	2	-	2	1	1	-	-	-	-	-	
	w	-	-	-	-	-	-	-	-	-	-	
	i	2	-	2	1	1	-	-	-	-	-	
Zusammen	m	6	4	2	4	1	-	-	-	-	1	
	w	2	2	-	2	-	-	-	-	-	-	
	i	8	6	2	6	1	-	-	-	-	1	
Agrar-, Forst- und Ernährungswissenschaften, Veterinärmedizin												
Universitärer Abschluss (ohne LA) Bachelor an Universitäten	m	1	1	-	-	-	-	-	-	-	1	
	w	2	2	-	-	-	1	-	-	1	-	
	i	3	3	-	-	-	1	-	-	1	1	
Fachhochschulabschluss Bachelor an Fachhochschulen	m	1	1	-	-	-	1	-	-	-	-	
	w	1	1	-	-	-	-	-	1	-	-	
	i	2	2	-	-	-	1	-	1	-	-	

Noch 6. Endgültig nicht bestandene Abschlussprüfungen im Prüfungsjahr 2020 nach Fächer- und Prüfungsgruppen sowie Fachsemestern an Hochschulen insgesamt

Fächergruppe des 1. Studienfachs Prüfungsgruppe	Geschlecht	Endgültig nicht bestandene Abschlussprüfungen										
		insgesamt	davon		von insgesamt im ... Fachsemester							
			Deutsche	Ausländer/-innen	6. oder niedrigeren	7.	8.	9.	10.	11.	12. oder höheren	
Zusammen	m	2	2	-	-	-	-	1	-	-	-	1
	w	3	3	-	-	-	-	1	-	1	1	-
	i	5	5	-	-	-	-	2	-	1	1	1
Ingenieurwissenschaften												
Universitärer Abschluss (ohne LA)	m	32	30	2	13	6	2	4	1	3	3	
	w	11	4	7	6	1	3	1	-	-	-	
	i	43	34	9	19	7	5	5	1	3	3	
darunter Bachelor an Universitäten	m	30	29	1	13	5	1	4	1	3	3	
	w	9	4	5	6	1	1	1	-	-	-	
	i	39	33	6	19	6	2	5	1	3	3	
darunter Master an Universitäten	m	2	1	1	-	1	1	-	-	-	-	
	w	2	-	2	-	2	-	-	-	-	-	
	i	4	1	3	-	1	3	-	-	-	-	
Fachhochschul- abschluss	m	24	19	5	13	4	-	-	1	1	5	
	w	5	3	2	4	-	-	-	-	-	1	
	i	29	22	7	17	4	-	-	1	1	6	
darunter Bachelor an Fachhochschulen	m	21	16	5	13	4	-	-	1	1	2	
	w	5	3	2	4	-	-	-	-	-	1	
	i	26	19	7	17	4	-	-	1	1	3	
Zusammen	m	56	49	7	26	10	2	4	2	4	8	
	w	16	7	9	10	1	3	1	-	-	1	
	i	72	56	16	36	11	5	5	2	4	9	
Kunst, Kunstwissenschaft												
Fachhochschul- abschluss	m	1	1	-	-	-	-	-	-	-	-	1
	w	-	-	-	-	-	-	-	-	-	-	-
	i	1	1	-	-	-	-	-	-	-	-	1
Fächergruppen zusammen	m	111	91	20	49	17	4	6	3	8	24	
	w	56	38	18	23	4	5	4	1	4	15	
	i	167	129	38	72	21	9	10	4	12	39	

Veröffentlichungen im Statistischen Landesamt Sachsen-Anhalt

Im Monat August 2021 erschienen

Bestell-Nr.	Kennziffer/Periodizität	Titel	Preis Print (in EUR)
1 Z 0 03	Z	Statistisches Monatsheft 08/2021	5,50
3 A 1 17	A I j/2020	Einbürgerungen Jahr 2020	4,00
3 B 2 01	B II j/2020	Berufsbildende Schulen und Schulen für Berufe im Gesundheitswesen Schuljahr 2020/21	9,50
3 B 2 02	B II j/2020	Berufsbildung: Auszubildende und Prüfungen Stand: 31.12.2020	9,00
3 B 6 01	B VI j/2020	Gerichtliche Ehelösungen Jahr 2020	2,50
3 B 7 04	B VII 4j/21	Wahl des 20. Bundestages in Sachsen-Anhalt am 26. September 2021: Bewerberinnen und Bewerber	-
3 B 7 09	B VII 4j/21	Strukturdaten: Vergleichbare Wahlergebnisse zur Bundestagswahl am 26. September 2021	9,00
3 E 1 02	E I m-05/21	Tätige Personen, Umsatz im Verarbeitenden Gewerbe sowie im Bergbau und der Gewinnung von Steinen und Erden Mai 2021: vorläufige Ergebnisse Betriebe mit 50 und mehr tätigen Personen	5,00
3 E 1 03	E I j/2020	Tätige Personen, Umsatz im Verarbeitenden Gewerbe sowie im Bergbau und der Gewinnung von Steinen und Erden Jahr 2020	10,50
3 E 2 01	E II m-05/21	Umsatz, Tätige Personen, Auftragseingang und Auftragsbestand im Baugewerbe Mai 2021	2,50
3 F 1 02	F I, II j/2020	Baufertigstellungen, Bauabgang und Wohnungsbestand im Wohn- und Nichtwohnbau Jahr 2020	4,50
3 H 2 01	H II m-03/21	Binnenschifffahrt März 2021	4,00
3 J 1 01	J I j/19	Strukturerhebung im Dienstleistungsbereich Jahr 2019	6,00
3 O 2 03	O II 5j/18	Einkommens- und Verbrauchsstichprobe : Konsumausgaben privater Haushalte Stand: 01.01.2018	6,00

Alle Veröffentlichungen stehen kostenfrei als PDF-Datei zum Download unter <https://statistik.sachsen-anhalt.de> zur Verfügung. Bei einer Bestellung ersetzen Sie bitte die erste Stelle der Bestellnummer durch eine „6“.



Bestellnummer: 3B303

<https://statistik.sachsen-anhalt.de>



B III
j/20