


STATISTISCHE BERICHTE

BI
i/13

Bestellnummer:
3B102



Bildung

Allgemeinbildende Schulen

Schuljahr 2013/14
- Schuljahresendstatistik -



SACHSEN-ANHALT

Statistisches Landesamt

Herausgabemonat: Dezember 2014

Zu beziehen durch das

Statistische Landesamt Sachsen-Anhalt
Dezernat Öffentlichkeitsarbeit
Postfach 20 11 56
06012 Halle (Saale)

Preis: 6,50 EUR (kostenfrei als PDF-Datei verfügbar - Bestellnummer: 6B102)

Inhaltliche Verantwortung:

Dezernat: Bildung, Soziales, Gesundheit
Frau Leuchte
Telefon: 0345 2318-205

Auskünfte erhalten Sie unter:

Telefon: 0345 2318-777
Telefon: 0345 2318-715
Telefon: 0345 2318-716

Telefax: 0345 2318-913
Internet: <http://www.statistik.sachsen-anhalt.de>
E-Mail: info@stala.mi.sachsen-anhalt.de

Vertrieb:

Telefon: 0345 2318-718
E-Mail: shop@stala.mi.sachsen-anhalt.de

Druck: Statistisches Landesamt Sachsen-Anhalt

© Statistisches Landesamt Sachsen-Anhalt, Halle (Saale), 2014

Auszugsweise Vervielfältigung und Verbreitung mit Quellenangabe gestattet.

Bibliothek und Besucherdienst (Merseburger Straße 2):

Montag bis Freitag: 8:00 Uhr bis 12:00 Uhr - möglichst nach Vereinbarung

Telefon: 0345 2318-714
E-Mail: bibliothek@stala.mi.sachsen-anhalt.de

Statistischer Bericht

Allgemeinbildende Schulen

Schuljahr 2013/14
- Schuljahresendstatistik -

Land Sachsen-Anhalt

Inhaltsverzeichnis

| | Seite |
|--|-------|
| Vorbemerkungen | 6 |
| Begriffserläuterungen | 7 |
| <u>Tabellen:</u> | |
| 1. Schulabgängerinnen und Schulabgänger seit dem Schuljahr 1995/96 im Land Sachsen-Anhalt | 10 |
| 1.1 Anzahl der Schulabgängerinnen und Schulabgänger nach Schulformen und Organisationsformen bzw. Schulstufen seit dem Schuljahr 1995/96 | 10 |
| 1.2 Anzahl der Schulabgängerinnen und Schulabgänger nach Abschlussarten und Schulstufen seit dem Schuljahr 1995/96 | 12 |
| 2. Schulabgängerinnen und Schulabgänger des Schuljahres 2013/14 im Land Sachsen-Anhalt | 14 |
| 2.1 Anzahl der Schulabgängerinnen und Schulabgänger nach Schulstufen, Schulformen bzw. Organisationsformen und Abschlussarten im Schuljahr 2013/14 | 14 |
| 2.2 Anzahl der Schulabgängerinnen nach Schulstufen, Schulformen bzw. Organisationsformen und Abschlussarten im Schuljahr 2013/14 | 16 |
| 2.3 Anzahl der ausländischen Schulabgängerinnen und Schulabgänger nach Schulstufen, Schulformen bzw. Organisationsformen und Abschlussarten im Schuljahr 2013/14 | 18 |
| 2.4 Anzahl der Schulabgängerinnen und Schulabgänger nach Abschlussarten und Geburtsjahrgängen im Schuljahr 2013/14 | 20 |
| 2.5 Schulabgängerinnen und Schulabgänger nach Abschlussarten, Schulformen und Geburtsjahrgängen | 22 |
| 2.5.1 Anzahl der Schulabgängerinnen und Schulabgänger mit Hochschulreife nach Schulformen und Geburtsjahrgängen im Schuljahr 2013/14 | 22 |
| 2.5.2 Anzahl der Schulabgängerinnen und Schulabgänger mit Realschulabschluss nach Schulformen und Geburtsjahrgängen im Schuljahr 2013/14 | 22 |
| 2.5.3 Anzahl der Schulabgängerinnen und Schulabgänger mit Hauptschulabschluss nach Schulformen und Geburtsjahrgängen im Schuljahr 2013/14 | 23 |
| 2.5.4 Anzahl der Schulabgängerinnen und Schulabgänger mit Abschlusszeugnis der Schule für Lernbehinderte nach Schulformen und Geburtsjahrgängen im Schuljahr 2013/14 | 23 |
| 2.5.5 Anzahl der Abgängerinnen und Abgänger nach Beendigung des Bildungsganges für Geistigbehinderte nach Schulformen und Geburtsjahrgängen im Schuljahr 2013/14 | 24 |
| 2.5.6 Anzahl der Schulabgängerinnen und Schulabgänger mit einem Abgangszeugnis nach Schulformen und Geburtsjahrgängen im Schuljahr 2013/14 | 24 |

| | Seite |
|--|-------|
| 2.6. Schulabgängerinnen und Schulabgänger aus dem Bildungsangebot des zweiten Bildungsweges | 26 |
| 2.6.1 Anzahl der Schulabgängerinnen und Schulabgänger aus Abendgymnasien und Kollegs nach Abschlussarten und Geburtsjahrgängen im Schuljahr 2013/14 | 26 |
| 2.6.2 Anzahl der Schulabgängerinnen und Schulabgänger aus Abendklassen an Sekundarschulen nach Abschlussarten und Geburtsjahrgängen im Schuljahr 2013/14 | 26 |
| 2.7 Anzahl der Schulabgängerinnen und Schulabgänger nach Förderschwerpunkten und Abschlussarten im Schuljahr 2013/14 | 28 |
| 2.8 Anzahl der Schulabgängerinnen und Schulabgänger nach Agenturbezirken und Abschlussarten im Schuljahr 2013/14 | 29 |
| 3. Schulabgängerinnen und Schulabgänger des Schuljahres 2013/14 nach Kreisen im Land Sachsen-Anhalt | 30 |
| 3.1 Anzahl der Schulabgängerinnen und Schulabgänger nach Schulformen im Schuljahr 2013/14 | 30 |
| 3.2 Anzahl der Schulabgängerinnen nach Schulformen im Schuljahr 2013/14 | 33 |
| 3.3 Anzahl der Schulabgängerinnen und Schulabgänger nach Abschlussarten im Schuljahr 2013/14 | 36 |
| 3.4 Anzahl der Schulabgängerinnen nach Abschlussarten im Schuljahr 2013/14 | 38 |
| 3.5 Anzahl der ausländischen Schulabgängerinnen und Schulabgänger nach Abschlussarten im Schuljahr 2013/14 | 40 |
| 3.6 Anzahl der ausländischen Schulabgängerinnen nach Abschlussarten im Schuljahr 2013/14 | 42 |
| 3.7 Schulabgängerinnen und Schulabgänger nach Schulformen und Abschlussarten | 44 |
| 3.7.1 Schulabgängerinnen und Schulabgänger aus Sekundarschulen | 44 |
| 3.7.1.1 Anzahl der Schulabgängerinnen und Schulabgänger, die auf den Realschulabschluss bezogen unterrichtet wurden, nach Abschlussarten im Schuljahr 2013/14 | 44 |
| 3.7.1.2 Anzahl der Schulabgängerinnen und Schulabgänger, die auf den Hauptschulabschluss bezogen unterrichtet wurden, nach Abschlussarten im Schuljahr 2013/14 | 46 |
| 3.7.1.3 Anzahl der Schulabgängerinnen und Schulabgänger aus dem Produktiven Lernen nach Abschlussarten im Schuljahr 2013/14 | 47 |
| 3.7.2 Schulabgängerinnen und Schulabgänger aus Gemeinschaftsschulen (auslaufende Sekundarschule) | 48 |
| 3.7.2.1 Anzahl der Schulabgängerinnen und Schulabgänger, die auf den Realschulabschluss bezogen unterrichtet wurden, nach Abschlussarten im Schuljahr 2013/14 | 48 |
| 3.7.2.2 Anzahl der Schulabgängerinnen und Schulabgänger, die auf den Hauptschulabschluss bezogen unterrichtet wurden, nach Abschlussarten im Schuljahr 2013/14 | 50 |
| 3.7.2.3 Anzahl der Schulabgängerinnen und Schulabgänger aus dem Produktiven Lernen nach Abschlussarten im Schuljahr 2013/14 | 51 |

| | Seite |
|---|-------|
| 3.7.3 Schulabgängerinnen und Schulabgänger aus Gymnasien | 52 |
| 3.7.3.1 Anzahl der Schulabgängerinnen und Schulabgänger aus der Sekundarstufe I der Gymnasien nach Abschlussarten im Schuljahr 2013/14 | 52 |
| 3.7.3.2 Anzahl der Schulabgängerinnen und Schulabgänger aus der Sekundarstufe II der Gymnasien nach Abschlussarten im Schuljahr 2013/14 | 53 |
| 3.7.4 Anzahl der Schulabgängerinnen und Schulabgänger aus Förderschulen nach Abschlussarten im Schuljahr 2013/14 | 54 |
| 3.7.5 Schulabgängerinnen und Schulabgänger aus Bildungsangeboten des zweiten Bildungsweges | 55 |
| 3.7.5.1 Anzahl der Schulabgängerinnen und Schulabgänger aus Abendgymnasien und Kollegs nach Abschlussarten im Schuljahr 2013/14 | 55 |
| 3.7.5.2 Anzahl der Schulabgängerinnen und Schulabgänger aus Abendklassen an Sekundarschulen nach Abschlussarten im Schuljahr 2013/14 | 56 |
| 3.8 Anzahl der Nichtschülerinnen und Nichtschüler nach Abschlussarten im Schuljahr 2013/14 | 57 |

Grafiken:

| | |
|---|----|
| 1. Schulabgängerinnen und Schulabgänger der allgemeinbildenden Schulen in Sachsen-Anhalt der Schuljahre 1991/92 bis 2013/14 | 6 |
| 2. Schulabgängerinnen und Schulabgänger seit dem Schuljahr 1995/96 nach Abschlussarten | 21 |
| 3. Schulabgängerinnen und Schulabgänger seit dem Schuljahr 1991/92 nach Schulformen | 25 |
| 4. Schulabgängerinnen und Schulabgänger des Schuljahres 2013/14 nach Geschlecht und Abschlussarten | 27 |
| 5. Schulabgängerinnen und Schulabgänger des Schuljahres 2013/14 nach Agenturbezirken und Abschlussarten | 29 |

Vorbemerkungen

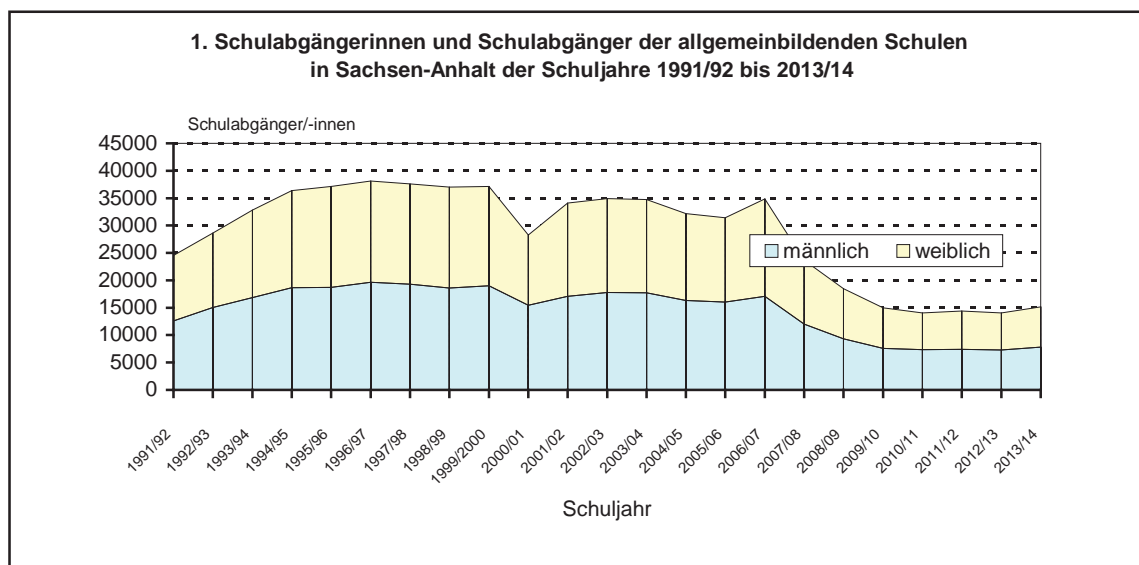
Der vorliegende Bericht enthält Angaben aus der am 17.07.2014 an allen öffentlichen Schulen und Ersatzschulen des Landes Sachsen-Anhalt durchgeführten Schuljahresendstatistik.

Rechtliche Grundlage war die Verordnung über die statistische Erhebung von Daten im Schulbereich vom 18.09.1995 (GVBl. LSA S. 251), zuletzt geändert durch die Zweite Verordnung zur Änderung der Verordnung über die statisti-

sche Erhebung von Daten im Schulbereich vom 15.05.2002 (GVBl. LSA S. 267).

Den Ergebnissen der aktuellen Schuljahresendstatistik sind in den Tabellen 1.1 und 1.2 Angaben über Schulabgängerinnen und Schulabgänger nach Schulformen und Abschlussarten seit dem Schuljahr 1995/96 vorangestellt.

Unter Punkt 3 werden die Ergebnisse der Schuljahresendstatistik 2013/14 nach Kreisen und kreisfreien Städten untersetzt.



Die Schulabgängerzahl stieg von 24 000 im Jahr 1992 bis zum Abschlussjahr 1997 auf über 38 000 stetig an. Seit 1995 waren jährlich mehr Schulentlassene in einem Schuljahr zu verzeichnen, als Erstklässler eingeschult wurden. Das führte seither zu einer Verringerung der Schülerzahl. Diese Entwicklung wurde seit dem Schuljahr 2009/10 umgekehrt. Im fünften Jahr infolge lag auch im Schuljahr 2013/14 die Einschulungszahl (16 923) wieder über der Abgängerzahl (15 114).

Neben der Bevölkerungsentwicklung haben auch schulpolitische Entscheidungen die Entwicklung der Schulabgängerzahlen beeinflusst. So kam es im Abschlussjahr 2001 zu einem starken Rückgang um fast 9 000 Schulentlassene gegenüber dem Vorjahr infolge des fehlenden Abiturientenjahrganges. Erstmals wurde die Verlängerung der Schulzeit von 12 auf 13 Jahre wirksam.

Nach diesem Einschnitt stieg die Zahl der Schulentlassenen im Schuljahr 2001/02 abgeschwächt wieder an. Grund hierfür war die Verlängerung der Vollzeitschulpflicht auf zehn Jahre. Sie wurde erstmals für die Neuntklässler des Schuljahres 2001/02 wirksam.

Ab dem Schuljahr 2004/05 zeigten die Schulabgängerzahlen an Sekundarschulen die Folgen des Geburtenknicks Anfang der 1990er Jahre.

Aufgrund der Einführung des 8-jährigen Gymnasiums verließen im Abschlussjahr 2007 zwei Abiturjahrgänge gleichzeitig die allgemeinbildenden Schulen Sachsen-Anhalts. Die Entwicklung der Schulabgängerzahl wurde damit wiederum durch schulpolitische Maßnahmen beeinflusst.

Am Ende des Schuljahres 2013/14 verließen 15 114 Schülerinnen und Schüler mit einem Abschluss- oder Abgangszeugnis die allgemeinbildenden Schulen.

Gegenüber dem Abschlussjahr 2013 waren das rund 1 100 Schulabgängerinnen und Schulabgänger mehr. Der Geburtenknick der Jahre 1990 und 1991 wirkt sich auf die Abgängerzahlen des allgemeinbildenden Schulwesens nicht mehr aus, da die Abgangsklassen aller Schulformen von Schülerinnen und Schülern späterer Jahrgänge gebildet werden. Die Höhe der Schulabgängerzahl aus allgemeinbildenden Schulen wird sich damit auch künftig auf dem erreichten Niveau weiter entwickeln.

Aus den Gymnasien gingen mit 4 874 Schülerinnen und Schülern knapp 500 Abiturienten mehr als im Abschlussjahr 2013 ab.

Die Sekundarschulen beendeten 7 722 Jugendliche, das ist etwa die gleiche Anzahl wie im Vorjahr.

Die Schulentlassenen aus der neuen Schulform Gemeinschaftsschule (374) sind ehemalige Schülerinnen und Schüler der sich umwandelnden Sekundarschulen.

Bei den Förderschulen ist mit 1 345 Schulentlassenen ein Anstieg (+ 84) im Vergleich zum Vorjahr zu verzeichnen.

Schülerinnen und Schüler mit sonderpädagogischem Förderbedarf werden auch außerhalb von Förderschulen in den übrigen allgemeinbildenden Schulen sonderpädagogisch gefördert, im gemeinsamen Unterricht beschult und von den jeweiligen Schulformen ausgewiesen. Ein statistischer Nachweis dazu erfolgt zurzeit nicht.

Nach den erreichten Schulabschlüssen betrachtet, veränderten sich die Schulabgängerzahlen gegenüber dem Vorjahr wie folgt:

| Abschlussart | 2013/14 | 2012/13 | Veränderung |
|--------------------------|---------|---------|-------------|
| Hochhochschulreife | 4 254 | 3 890 | + 364 |
| Fachhochschulreife 1) | 502 | 404 | + 98 |
| Realschulabschluss | 7 354 | 6 975 | + 379 |
| Hauptschulabschluss | 1 476 | 1 299 | + 177 |
| Ohne Hauptschulabschluss | 1 528 | 1 479 | + 49 |

1) schulischer Teil

Von den 1 528 Schulentlassenen ohne Hauptschulabschluss haben 614 (40,2 %) das Abschlusszeugnis der Schule für Lernbehinderte erhalten, 203 (13,3 %) den Bildungsgang für

Geistigbehinderte beendet und 711 (46,5 %) verließen die Schule ohne einen Abschluss.

Von den Schulabgängerinnen und Schulabgängern mit Hochschulreife waren 56 % Mädchen. Der Realschulabschluss wurde zu 48 % von weiblichen Schulabgängern erlangt. Der Mädchenanteil bei den erfolgreichen Hauptschulabsolventen (41 %) sowie bei den Abgängern ohne Hauptschulabschluss (38 %) lag weit unter den Anteilen der männlichen Absolventen dieser Abschlussarten.

Unter den Schulentlassenen des Jahres 2014 waren 251 (1,7 %) ausländische Jugendliche. Dieser Anteil liegt unter dem der Ausländerinnen und Ausländer an der Gesamtbevölkerung im Land Sachsen-Anhalt von 2,2 %. Von 10 Schulabgängerinnen und Schulabgängern erlangten 5 einen Real- bzw. erweiterten Realschulabschluss sowie den schulischen Teil der Fachhochschulreife, 2 die Hochschulreife sowie 1 den Hauptschulabschluss. Ohne Hauptschulabschluss beendeten 2 von 10 ausländischen Schulentlassenen die Schule.

Begriffserläuterungen

Die Erläuterungen sind sinngemäß bzw. wörtlich dem Schulgesetz entnommen.

Berücksichtigt werden nur die Bezeichnungen und Inhalte, die im Schulgesetz in der Fassung der Bekanntmachung vom 22. Februar 2013 (GVBl. LSA S. 68), zuletzt geändert durch Gesetz vom 23. Januar 2013 (GVBl. LSA S. 36).

Sekundarschule

In der Sekundarschule werden Schülerinnen und Schüler des 5. bis 10. Schuljahrganges unterrichtet. Die Sekundarschule umfasst

- die Schuljahrgänge 5 und 6: Hier werden die individuellen Fähigkeiten und Fertigkeiten gefördert und in die Lernanforderungen der Schuljahrgänge 7 bis 10 eingeführt. Am Ende des 6. Schuljahrganges erfolgt die Einstufung in den auf den Abschluss bezogenen Unterricht in Abhängigkeit von bestimmten Leistungsvoraussetzungen.
- den auf den Hauptschulabschluss bezogenen Unterricht (7. bis 9. Schuljahrgang): Im hauptschulabschlussbezogenen Unterricht werden eine grundlegende Allgemeinbildung vermittelt und Voraussetzungen für eine solide berufliche Bildung und weiterführende Bildungsgänge geschaffen.

- den auf den Realschulabschluss bezogenen Unterricht (7. bis 10. Schuljahrgang): Im real-schulabschlussbezogenen Unterricht wird eine erweiterte allgemeine und berufsorientierte Bildung vermittelt.

Der Unterricht findet in haupt- und realschulabschlussbezogenen Klassen oder kombinierten Klassen statt.

- kombinierte Klassen (7. bis 9. Schuljahrgang): Sie stellen eine von der Schulbehörde genehmigte Organisationsform dar. Ihre Einrichtung erfolgt entsprechend der Entscheidung der Schule oder bei der Unterschreitung der Mindestschülerzahl für die Bildung einer Klasse des hauptschul- oder realschulabschlussbezogenen Unterrichts.

- auslaufend Klassen mit äußerer Fachleistungsdifferenzierung (Sekundarschulbildungsgang - im Schuljahr 2004/05 letztmalig im 9. Schuljahrgang): Es wird eine allgemeine und berufsorientierte Bildung vermittelt. Bei bestimmten Leistungsvoraussetzungen erfolgt der Übergang in den 10. Schuljahrgang mit auf den Realschulabschluss bezogenem Unterricht.

- Produktives Lernen (8. und 9. Schuljahrgang): Es wird im Sinne von § 11 des Schulgesetzes als Modellversuch an Sekundarschulen durchgeführt. Produktives Lernen ist ein zweijähriges Bildungsangebot und ist eine in der Regelschule abweichende Organisationsform, die Allgemeinbildung mit individueller Berufsorientierung verbindet.

Gemeinschaftsschule

In der Gemeinschaftsschule werden Schülerinnen und Schüler ab dem 5. Schuljahrgang unterrichtet. Dabei wird weitgehend auf eine Unterscheidung nach Bildungsgängen verzichtet. Es können alle allgemeinbildenden Schulabschlüsse der Sekundarstufen I und II, also der Hauptschulabschluss, der Realschulabschluss und das Abitur erreicht werden. Den Erwerb des Abiturs ermöglicht die Gemeinschaftsschule in einer eigenen gymnasialen Oberstufe oder durch verbindlich geregelte Zusammenarbeit mit einer anderen Schule.

In allen Schuljahrgängen gibt es differenzierte, den Kompetenzen und Neigungen der Schülerinnen und Schüler entsprechende Unterrichtsangebote. Ab dem 7. Schuljahrgang erhalten die Schülerinnen und Schüler auch Angebote, die an den möglichen Abschlüssen orientiert sind. Erst mit Beginn des 9. Schuljahrganges werden die Schülerinnen und Schüler abschlussbezogen, das heißt ausgerichtet auf den Erwerb des Hauptschulabschlusses, Realschulabschlusses oder Abiturs, unterrichtet.

Mit Beginn des Schuljahres 2013/14 sind die ersten Gemeinschaftsschulen in Sachsen-Anhalt gestartet. Sie entwickeln sich durch Umwandlung einer bestehenden Schule beginnend mit dem 5. Schuljahrgang und wachsen in den nächsten Schuljahren auf. Gemeinschaftsschulen in freier Trägerschaft können auch durch Neugründung, ebenfalls beginnend mit dem 5. Schuljahrgang, entstehen.

Gesamtschule

Die Gesamtschule vermittelt eine allgemeine und berufsorientierte Bildung. Entsprechend ihren Leistungen und Neigungen ermöglicht sie den Schülerinnen und Schülern eine Schwerpunktbildung, die sie zur Hochschulreife oder zu berufs- bzw. studienqualifizierenden Bildungsgängen führt.

In der Gesamtschule werden Schülerinnen und Schüler des 5. bis 12. bzw. 13. Schuljahrganges unterrichtet.

Die Gesamtschule wird geführt als:

- Integrierte Gesamtschule; sie bildet eine pädagogische und organisatorische Einheit. In einem differenzierten Unterrichtssystem ermöglicht sie Bildungsgänge, die ohne Zuordnung zu unterschiedlichen Schulformen zu allen Abschlüssen der Sekundarstufe I und II führen.

Der Unterricht der Schuljahrgänge 7 bis 10 wird im Klassenverband in einer mit den Jahrgangsstufen zunehmenden Anzahl von Fächern und Kursen erteilt. Der 11. bis 13. Schuljahrgang bildet die gymnasiale Oberstufe. Auf Antrag kann ab dem 9. Schuljahrgang ein gymnasialer Zweig eingerichtet werden, für den dann die Schuljahrgänge 11 und 12 die Qualifikationsphase bilden.

- Kooperative Gesamtschule; sie führt die Sekundarschule und das Gymnasium pädagogisch und organisatorisch zusammen. Der Unterricht wird überwiegend in schulformspezifischen Lerngruppen erteilt. Unterricht in Schulform übergreifenden Lerngruppen ist möglich. Die Schuljahrgänge 11 und 12 bilden die Qualifikationsphase der gymnasialen Oberstufe.

Gymnasium

Das Gymnasium vermittelt eine vertiefte Allgemeinbildung, die befähigt, den Bildungsweg an einer Hochschule fortzusetzen. Es kann mit Zustimmung der obersten Schulbehörde mit inhaltlichem Schwerpunkt geführt werden. Im Gymnasium werden Schülerinnen und Schüler des 5. bis 12. Schuljahrganges unterrichtet.

Die Schuljahrgänge 11 und 12 bilden die Qualifikationsphase der gymnasialen Oberstufe. Das Gymnasium schließt mit der Abiturprüfung ab.

Förderschulen

In der Förderschule werden Schülerinnen und Schüler aller Schuljahrgänge unterrichtet. Sie wird von Schülerinnen und Schülern besucht, die wegen der Beeinträchtigung einer oder mehrerer Funktionen einer besonderen pädagogischen Förderung bedürfen.

Es gibt:

- Förderschulen für Blinde und Sehgeschädigte
- Förderschulen für Gehörlose und Hörgeschädigte
- Förderschulen für Körperbehinderte
- Förderschulen für Lernbehinderte
- Förderschulen für Sprachentwicklung
- Förderschulen mit Ausgleichsklassen
- Förderschulen für Geistigbehinderte
- Förderschule für Körperbehinderte und Sehgeschädigte.

In einer Förderschule können Schülerinnen und Schüler mit unterschiedlichen Förderschwerpunkten auch gemeinsam unterrichtet werden. Entsprechend den individuellen Voraussetzungen können alle Abschlüsse der allgemeinbildenden Schulen erworben werden.

Freie Waldorfschule

Die Freie Waldorfschule ist eine Ersatzschule von besonderer pädagogischer Prägung. Sie gründet sich auf die Pädagogik Rudolf Steiners, wonach Kinder mit verschiedenen Begabungen und unterschiedlicher sozialer Herkunft in einem einheitlichen Bildungsgang in ihren individuellen Fähigkeiten bestmöglich gefördert werden sollen. Der Ausbildungsgang endet zunächst mit dem 12. Schuljahrgang. Danach wird eine einjährige Qualifikationsphase zur Vorbereitung auf die der Nichtschülerprüfung ähnliche Abiturprüfung an Freien Waldorfschulen angeboten.

Schulverbund

Der Schulverbund war bis zum Schuljahr 2004/05 eine Organisationsform, in der entsprechend der in diesem Zeitraum gültigen Bestimmungen des § 13 des Schulgesetzes mit Genehmigung der obersten Schulbehörde, Schulen sowohl verschiedener Schulstufen als auch Schulformen organisatorisch zusammengefasst werden konnten.

Bildungsangebote des zweiten Bildungsweges

Dazu gehören:

- die Abendschule (Abendklassen an Sekundarschule und Gymnasium); sie ist eine Schule, die Berufstätige im Abendunterricht zu den mittleren Schulabschlüssen oder zum Abitur führt;
- das Kolleg; es ist eine Schulform, die Erwachsene, die sich bereits im Berufsleben bewährt haben, zum Abitur führt;
- Schulen des Zweiten Bildungsweges (Abendgymnasium/Kolleg); sie werden als eigenständige Schulen in Halle und Magdeburg geführt.

Schulstufen

- Primarstufe
1. bis 4. Schuljahrgang
- Sekundarstufe I
5. bis 10. Schuljahrgang und Abendklassen an Sekundarschulen
- Sekundarstufe II
11. bis 12. bzw. 13. Schuljahrgang sowie Abendgymnasium und Kolleg
- Förderschulen
1. bis 10. Schuljahrgang

Nichtschülerinnen und Nichtschüler

Nichtschülerinnen und Nichtschüler sind Personen, die nicht mehr Schülerinnen und Schüler einer allgemeinbildenden Schule sind. Durch Prüfung können Nichtschülerinnen und Nichtschüler die Abschlüsse der allgemeinbildenden Schulen erwerben. Die Zulassung zur Prüfung obliegt der zuständigen Schulbehörde.

Abgangszeugnis

Ein Abgangszeugnis erhält, wer seine neunjährige Vollzeitschulpflicht erfüllt hat und das allgemeinbildende Schulwesen verlässt, ohne den 9. Schuljahrgang (unabhängig von Bildungsgang bzw. Schulform) erreicht oder bestanden zu haben.

Zeichenerklärung

- % = Prozent
- = nichts vorhanden

1. Schulabgängerinnen und Schulabgänger seit dem Schuljahr 1995/96 im Land Sachsen-Anhalt
1.1 Anzahl der Schulabgängerinnen und Schulabgänger nach Schulformen und Organisationsformen bzw. Schulstufen seit dem Schuljahr 1995/96

| Schulform Organisationsform/ Schulstufe | 1995/96 | | 2000/01 | | 2005/06 | | 2007/08 | | 2008/09 | |
|---|----------------|---------------|----------------|---------------|----------------|---------------|----------------|---------------|----------------|---------------|
| | insge- samt | weib- lich | insge- samt | weib- lich | insge- samt | weib- lich | insge- samt | weib- lich | insge- samt | weib- lich |
| Sekundarschule | 23 749 | 11 035 | 23 690 | 10 937 | 18 817 | 8 662 | 11 564 | 5 266 | 8 690 | 3 959 |
| - Schuljahrgänge 5 und 6 | 39 | 10 | 53 | 15 | 21 | 5 | 7 | 1 | 5 | 2 |
| - Sekundarschulbildungsgang - hauptschulabschlussbezogene Klassen | - | - | 1 713 | 482 | - | - | - | - | - | - |
| - realschulabschlussbezogene Klassen | 4 463 | 1 459 | 2 712 | 981 | 3 207 | 1 189 | 1 994 | 787 | 1 275 | 499 |
| - kombinierte Klassen | 18 970 | 9 467 | 19 098 | 9 423 | 15 075 | 7 292 | 8 695 | 4 212 | 6 647 | 3 231 |
| - Produktives Lernen | 277 | 99 | 114 | 36 | 514 | 176 | 481 | 168 | 461 | 156 |
| - | - | - | - | - | - | - | 387 | 98 | 302 | 71 |
| Gemeinschaftsschule (auslaufende Sekundarschule) | - | - | - | - | - | - | - | - | - | - |
| Gymnasium | 10 048 | 6 117 | 965 | 502 | 8 847 | 5 177 | 8 780 | 4 971 | 6 907 | 3 923 |
| - Sekundarstufe I | 195 | 118 | 239 | 122 | 333 | 175 | 207 | 114 | 132 | 87 |
| - Sekundarstufe II | 9 853 | 5 999 | 726 | 380 | 8 514 | 5 002 | 8 573 | 4 857 | 6 775 | 3 836 |
| Integrierte Gesamtschule | 232 | 112 | 231 | 120 | 424 | 219 | 484 | 265 | 377 | 214 |
| - Sekundarstufe I | 190 | 85 | 223 | 116 | 268 | 126 | 268 | 135 | 203 | 103 |
| - Schuljahrgänge 9 und 10 (Gymnasialzweig) | - | - | - | - | - | - | 2 | 1 | 1 | 1 |
| - Sekundarstufe II | 42 | 27 | 8 | 4 | 156 | 93 | 161 | 95 | 108 | 71 |
| - Schuljahrgänge 11 und 12 (Gymnasialzweig) | - | - | - | - | - | - | 53 | 34 | 65 | 39 |
| Kooperative Gesamtschule | 215 | 126 | 185 | 83 | 255 | 132 | 423 | 205 | 357 | 179 |
| - Schuljahrgänge 5 und 6 | - | - | - | - | - | - | - | - | - | - |
| - Sekundarschulbildungsgang - hauptschulabschlussbezogene Klassen | - | - | 21 | 11 | - | - | - | - | - | - |
| - realschulabschlussbezogene Klassen | 13 | 4 | 13 | 1 | 29 | 12 | 30 | 13 | 33 | 15 |
| - kombinierte Klassen | 96 | 54 | 143 | 66 | 161 | 79 | 232 | 113 | 202 | 101 |
| - Sekundarstufe I | - | - | - | - | - | - | 13 | 4 | 3 | - |
| - Sekundarstufe II | 6 | 4 | 2 | 1 | 2 | - | 5 | 2 | 4 | 2 |
| - | 100 | 64 | 6 | 4 | 63 | 41 | 143 | 73 | 115 | 61 |
| Schulverbund | - | - | 68 | 28 | - | - | - | - | - | - |
| Freie Waldorfschule | - | - | 22 | 13 | 38 | 16 | 40 | 18 | 50 | 26 |
| Abendklassen an Sekundarschulen | 46 | 28 | 35 | 14 | 121 | 54 | 60 | 28 | 71 | 31 |
| Abendgymnasium | 91 | 44 | 55 | 31 | 27 | 13 | 20 | 11 | 22 | 14 |
| Kolleg | 147 | 84 | 121 | 72 | 113 | 62 | 128 | 74 | 115 | 57 |
| Förderschulen | 2 587 | 879 | 2 900 | 1 053 | 2 805 | 1 053 | 2 191 | 829 | 1 872 | 709 |
| - für Lernbehinderte | 2 118 | 703 | 2 387 | 887 | 2 112 | 790 | 1 543 | 605 | 1 278 | 526 |
| - sonstige Förderschulen | 196 | 68 | 235 | 60 | 329 | 115 | 218 | 68 | 223 | 51 |
| - für Geistigbehinderte | 273 | 108 | 278 | 106 | 364 | 148 | 430 | 156 | 371 | 132 |
| Insgesamt | 37 115 | 18 425 | 28 272 | 12 853 | 31 447 | 15 388 | 23 690 | 11 667 | 18 461 | 9 112 |

Noch 1.1 Anzahl der Schulabgängerinnen und Schulabgänger nach Schulformen und Organisationsformen bzw. Schulstufen seit dem Schuljahr 1995/96

| Schulform Organisationsform/ Schulstufe | 2009/10 | | 2010/11 | | 2011/12 | | 2012/13 | | 2013/14 | |
|---|----------------|---------------|----------------|---------------|----------------|---------------|----------------|---------------|----------------|---------------|
| | insge- samt | weib- lich | insge- samt | weib- lich | insge- samt | weib- lich | insge- samt | weib- lich | insge- samt | weib- lich |
| Sekundarschule | 7 865 | 3 682 | 7 319 | 3 302 | 7 602 | 3 521 | 7 635 | 3 499 | 7 722 | 3 585 |
| - Schuljahrgänge 5 und 6 | 4 | - | 5 | - | 6 | 3 | 3 | 3 | 6 | - |
| - Sekundarschulbildungsgang | - | - | - | - | - | - | - | - | - | - |
| - hauptschulabschlussbezogene Klassen | 993 | 433 | 632 | 283 | 482 | 218 | 146 | 58 | 143 | 66 |
| - realschulabschlussbezogene Klassen | 5 918 | 2 905 | 5 651 | 2 640 | 5 994 | 2 918 | 6 400 | 3 028 | 6 511 | 3 116 |
| - kombinierte Klassen | 622 | 245 | 721 | 281 | 803 | 291 | 743 | 308 | 736 | 297 |
| - Produktives Lernen | 328 | 99 | 310 | 98 | 317 | 91 | 343 | 102 | 326 | 106 |
| Gemeinschaftsschule (auslaufende Sekundarschule) | - | - | - | - | - | - | - | - | 374 | 160 |
| Gymnasium | 4 555 | 2 562 | 4 246 | 2 342 | 4 464 | 2 463 | 4 387 | 2 379 | 4 874 | 2 699 |
| - Sekundarstufe I | 137 | 70 | 169 | 96 | 203 | 100 | 205 | 109 | 274 | 144 |
| - Sekundarstufe II | 4 418 | 2 492 | 4 077 | 2 246 | 4 261 | 2 363 | 4 182 | 2 270 | 4 600 | 2 555 |
| Integrierte Gesamtschule | 339 | 176 | 364 | 189 | 399 | 198 | 333 | 178 | 391 | 193 |
| - Sekundarstufe I | 227 | 123 | 260 | 132 | 289 | 140 | 254 | 124 | 274 | 134 |
| - Schuljahrgänge 9 und 10 (Gymnasialzweig) | 2 | 2 | 2 | 2 | - | - | - | - | - | - |
| - Sekundarstufe II | 67 | 34 | 49 | 31 | 46 | 20 | 61 | 43 | 78 | 43 |
| - Schuljahrgänge 11 und 12 (Gymnasialzweig) | 43 | 17 | 53 | 24 | 64 | 38 | 18 | 11 | 39 | 16 |
| Kooperative Gesamtschule | 319 | 165 | 288 | 144 | 337 | 173 | 237 | 118 | 214 | 114 |
| - Schuljahrgänge 5 und 6 | - | - | - | - | - | - | - | - | - | - |
| - Sekundarschulbildungsgang | - | - | - | - | - | - | - | - | - | - |
| - hauptschulabschlussbezogene Klassen | 20 | 9 | 17 | 5 | 15 | 6 | - | - | - | - |
| - realschulabschlussbezogene Klassen | 194 | 93 | 172 | 83 | 229 | 121 | 154 | 74 | 108 | 56 |
| - kombinierte Klassen | 10 | 4 | 25 | 12 | 10 | - | 6 | 3 | 20 | 7 |
| - Sekundarstufe I | 7 | 5 | 3 | 1 | 11 | 6 | 2 | - | 3 | 2 |
| - Sekundarstufe II | 88 | 54 | 71 | 43 | 72 | 40 | 75 | 41 | 83 | 49 |
| Schulverbund | - | - | - | - | - | - | - | - | - | - |
| Freie Waldorfschule | 47 | 24 | 38 | 16 | 46 | 21 | 44 | 16 | 35 | 16 |
| Abendklassen an Sekundarschulen | 86 | 41 | 92 | 40 | 83 | 31 | 65 | 25 | 60 | 23 |
| Abendgymnasium | 25 | 16 | 23 | 15 | 13 | 6 | 17 | 12 | 20 | 9 |
| Kolleg | 113 | 55 | 100 | 60 | 84 | 53 | 68 | 28 | 79 | 36 |
| Förderschulen | 1 640 | 670 | 1 554 | 598 | 1 372 | 538 | 1 261 | 510 | 1 345 | 520 |
| - für Lernbehinderte | 1 145 | 509 | 1 040 | 427 | 927 | 390 | 843 | 356 | 942 | 395 |
| - sonstige Förderschulen | 188 | 50 | 228 | 60 | 198 | 45 | 192 | 55 | 202 | 46 |
| - für Geistigbehinderte | 307 | 111 | 286 | 111 | 247 | 103 | 226 | 99 | 201 | 79 |
| Insgesamt | 14 989 | 7 391 | 14 024 | 6 706 | 14 400 | 7 004 | 14 047 | 6 765 | 15 114 | 7 355 |

1.2 Anzahl der Schulabgängerinnen und Schulabgänger nach Abschlussarten und Schulstufen seit dem Schuljahr 1995/96

| Abschlussart Schulstufe | 1995/96 | | 2000/01 | | 2005/06 | | 2007/08 | | 2008/09 | |
|--|---------------|---------------|---------------|---------------|---------------|---------------|---------------|---------------|---------------|--------------|
| | insgesamt | weiblich | insgesamt | weiblich | insgesamt | weiblich | insgesamt | weiblich | insgesamt | weiblich |
| Hochschulreife ¹⁾ | 9 654 | 5 913 | 369 | 194 | 7 798 | 4 596 | 8 116 | 4 667 | 6 489 | 3 698 |
| Fachhochschulreife (schulischer Teil) | 333 | 171 | 188 | 110 | 874 | 495 | 792 | 412 | 568 | 300 |
| Erweiterter Realschulabschluss | 7 114 | 4 277 | 6 347 | 3 820 | 6 659 | 3 664 | 2 643 | 1 457 | 2 172 | 1 258 |
| - Sekundarstufe I | 7 114 | 4 277 | 6 343 | 3 817 | 6 439 | 3 536 | 2 452 | 1 378 | 1 998 | 1 158 |
| - Sekundarstufe II | - | - | 4 | 3 | 220 | 128 | 191 | 79 | 174 | 100 |
| Realschulabschluss | 11 643 | 5 236 | 12 457 | 5 637 | 8 432 | 3 784 | 6 296 | 2 915 | 4 828 | 2 186 |
| - Sekundarstufe I | 11 397 | 5 102 | 12 085 | 5 441 | 8 416 | 3 778 | 6 284 | 2 912 | 4 814 | 2 181 |
| - Sekundarstufe II | 246 | 134 | 372 | 196 | 16 | 6 | 12 | 3 | 14 | 5 |
| Qualifizierter Hauptschulabschluss | 1 101 | 450 | 684 | 280 | 522 | 240 | 421 | 170 | 317 | 138 |
| Hauptschulabschluss | 3 292 | 1 206 | 3 020 | 1 139 | 3 676 | 1 398 | 2 849 | 1 096 | 2 105 | 817 |
| Abschlusszeugnis der Schule für Lernbehinderte | 1 469 | 512 | 1 596 | 605 | 1 407 | 538 | 973 | 398 | 799 | 310 |
| Abgänger/-innen nach Beendigung des Bildungsganges für Geistigbehinderte | 273 | 108 | 278 | 106 | 368 | 151 | 437 | 159 | 376 | 133 |
| Abgangszeugnis | 2 236 | 552 | 3 333 | 962 | 1 711 | 522 | 1 163 | 393 | 807 | 272 |
| Insgesamt | 37 115 | 18 425 | 28 272 | 12 853 | 31 447 | 15 388 | 23 690 | 11 667 | 18 461 | 9 112 |

1) Schuljahr 2000/01 Übergang zum 9-jährigen Gymnasium

Noch 1.2 Anzahl der Schulabgängerinnen und Schulabgänger nach Abschlussarten und Schulstufen seit dem Schuljahr 1995/96

| Abschlussart Schulstufe | 2009/10 | | 2010/11 | | 2011/12 | | 2012/13 | | 2013/14 | |
|--|---------------|--------------|---------------|--------------|---------------|--------------|---------------|--------------|---------------|--------------|
| | insgesamt | weiblich | insgesamt | weiblich | insgesamt | weiblich | insgesamt | weiblich | insgesamt | weiblich |
| Hochschulreife | 4 232 | 2 396 | 3 924 | 2 202 | 4 079 | 2 316 | 3 890 | 2 137 | 4 254 | 2 378 |
| Fachhochschulreife (schulischer Teil) | 453 | 240 | 366 | 186 | 369 | 168 | 404 | 214 | 502 | 271 |
| Erweiterter Realschulabschluss | 2 013 | 1 150 | 1 902 | 1 028 | 2 271 | 1 245 | 2 683 | 1 427 | 2 882 | 1 556 |
| - Sekundarstufe I | 1 914 | 1 101 | 1 805 | 988 | 2 156 | 1 197 | 2 536 | 1 367 | 2 712 | 1 485 |
| - Sekundarstufe II | 99 | 49 | 97 | 40 | 115 | 48 | 147 | 60 | 170 | 71 |
| Realschulabschluss | 4 270 | 1 973 | 4 190 | 1 854 | 4 262 | 1 934 | 4 292 | 1 885 | 4 472 | 1 969 |
| - Sekundarstufe I | 4 257 | 1 967 | 4 171 | 1 847 | 4 242 | 1 926 | 4 280 | 1 879 | 4 465 | 1 966 |
| - Sekundarstufe II | 13 | 6 | 19 | 7 | 20 | 8 | 12 | 6 | 7 | 3 |
| Qualifizierter Hauptschulabschluss | 374 | 167 | 216 | 88 | 186 | 64 | 126 | 56 | 106 | 46 |
| Hauptschulabschluss | 1 803 | 722 | 1 688 | 673 | 1 565 | 625 | 1 173 | 461 | 1 370 | 553 |
| Abschlusszeugnis der Schule für Lernbehinderte | 789 | 354 | 733 | 304 | 685 | 292 | 653 | 278 | 614 | 257 |
| Abgänger/-innen nach Beendigung des Bildungsganges für Geistigbehinderte | 310 | 112 | 291 | 113 | 257 | 104 | 229 | 100 | 203 | 80 |
| Abgangszeugnis | 745 | 277 | 714 | 258 | 726 | 256 | 597 | 207 | 711 | 245 |
| Insgesamt | 14 989 | 7 391 | 14 024 | 6 706 | 14 400 | 7 004 | 14 047 | 6 765 | 15 114 | 7 355 |

2. Schulabgängerinnen und Schulabgänger des Schuljahres 2013/14 im Land Sachsen-Anhalt
2.1 Anzahl der Schulabgängerinnen und Schulabgänger nach Schulstufen, Schulformen bzw. Organisationsformen und Abschlussarten im Schuljahr 2013/14

| Schulstufe Schulform Organisationsform | Insgesamt | Davon | | | |
|--|---------------|---------------------|---|--|-------------------------|
| | | Hochschul- reife | Fachhoch- schulreife (schulischer Teil) | erweiterter Realschul- abschluss | Realschul- abschluss |
| Sekundarstufe I | | | | | |
| Sekundarschule | 7 722 | - | - | 2 206 | 3 949 |
| - Schuljahrgang 5 und 6 | 6 | - | - | - | - |
| - hauptschulabschlussbezogene Klassen | 143 | - | - | - | - |
| - realschulabschlussbezogene Klassen | 6 511 | - | - | 2 206 | 3 949 |
| - kombinierte Klassen | 736 | - | - | - | - |
| davon | | | | | |
| Hauptschüler/-innen | 621 | - | - | - | - |
| Realschüler/-innen | 115 | - | - | - | - |
| - Produktives Lernen | 326 | - | - | - | - |
| Gemeinschaftsschule | 374 | - | - | 111 | 176 |
| Gymnasium | 274 | - | - | 254 | - |
| Integrierte Gesamtschule | 274 | - | - | 63 | 197 |
| darunter | | | | | |
| Schuljahrgang 9 und 10 (Gymnasialzweig) | - | - | - | - | - |
| Kooperative Gesamtschule | 131 | - | - | 36 | 73 |
| Freie Waldorfschule | - | - | - | - | - |
| Abendklassen an Sekundarschulen | 60 | - | - | 23 | 25 |
| Sekundarstufe II | | | | | |
| Gymnasium | 4 600 | 4 020 | 444 | 136 | - |
| Integrierte Gesamtschule | 117 | 89 | 17 | 11 | - |
| darunter | | | | | |
| Schuljahrgang 11 und 12 (Gymnasialzweig) | 39 | 33 | 6 | - | - |
| Kooperative Gesamtschule | 83 | 61 | 12 | 10 | - |
| Freie Waldorfschule | 35 | 13 | 1 | 13 | 7 |
| Abendgymnasium | 20 | 16 | 4 | - | - |
| Kolleg | 79 | 55 | 24 | - | - |
| Förderschulen | 1 345 | - | - | 19 | 45 |
| - Förderschulen für Lernbehinderte | 942 | - | - | - | - |
| - sonstige Förderschulen | 202 | - | - | 19 | 45 |
| - Förderschulen für Geistbehinderte | 201 | - | - | - | - |
| Insgesamt | 15 114 | 4 254 | 502 | 2 882 | 4 472 |

Noch 2.1 Anzahl der Schulabgängerinnen und Schulabgänger nach Schulstufen, Schulformen bzw. Organisationsformen und Abschlussarten im Schuljahr 2013/14

| Schulstufe Schulform Organisationsform | Noch davon | | | | |
|--|--|--------------------------|---|--|---------------------|
| | qualifizierter Hauptschul- abschluss | Hauptschul- abschluss | Abschluss- zeugnis der Schule für Lernbehinderte | Abgänger/-innen nach Beendigung des Bildungs- ganges für Geistigbehinderte | Abgangs- zeugnis |
| Sekundarstufe I | | | | | |
| Sekundarschule | 84 | 987 | 4 | - | 492 |
| - Schuljahrgang 5 und 6 | - | - | - | - | 6 |
| - hauptschulabschlussbezogene Klassen | 18 | 98 | - | - | 27 |
| - realschulabschlussbezogene Klassen | 20 | 259 | - | - | 77 |
| - kombinierte Klassen | 30 | 399 | 4 | - | 303 |
| davon | | | | | |
| Hauptschüler/-innen | 30 | 378 | 4 | - | 209 |
| Realschüler/-innen | - | 21 | - | - | 94 |
| - Produktives Lernen | 16 | 231 | - | - | 79 |
| Gemeinschaftsschule | 7 | 63 | - | - | 17 |
| Gymnasium | - | 19 | - | - | 1 |
| Integrierte Gesamtschule | 2 | 8 | - | - | 4 |
| darunter | | | | | |
| Schuljahrgang 9 und 10 (Gymnasialzweig) | - | - | - | - | - |
| Kooperative Gesamtschule | 1 | 13 | - | - | 8 |
| Freie Waldorfschule | - | - | - | - | - |
| Abendklassen an Sekundarschulen | - | 12 | - | - | - |
| Sekundarstufe II | | | | | |
| Gymnasium | - | - | - | - | - |
| Integrierte Gesamtschule | - | - | - | - | - |
| darunter | | | | | |
| Schuljahrgang 11 und 12 (Gymnasialzweig) | - | - | - | - | - |
| Kooperative Gesamtschule | - | - | - | - | - |
| Freie Waldorfschule | - | 1 | - | - | - |
| Abendgymnasium | - | - | - | - | - |
| Kolleg | - | - | - | - | - |
| Förderschulen | 12 | 267 | 610 | 203 | 189 |
| - Förderschulen für Lernbehinderte | - | 217 | 590 | - | 135 |
| - sonstige Förderschulen | 12 | 50 | 20 | 2 | 54 |
| - Förderschulen für Geistbehinderte | - | - | - | 201 | - |
| Insgesamt | 106 | 1 370 | 614 | 203 | 711 |

2.2 Anzahl der Schulabgängerinnen nach Schulstufen, Schulformen bzw. Organisationsformen und Abschlussarten im Schuljahr 2013/14

| Schulstufe Schulform Organisationsform | Insgesamt | Davon | | | |
|--|--------------|---------------------|---|--|-------------------------|
| | | Hochschul- reife | Fachhoch- schulreife (schulischer Teil) | erweiterter Realschul- abschluss | Realschul- abschluss |
| Sekundarstufe I | | | | | |
| Sekundarschule | 3 585 | - | - | 1 221 | 1 744 |
| - Schuljahrgang 5 und 6 | - | - | - | - | - |
| - hauptschulabschlussbezogene Klassen | 66 | - | - | - | - |
| - realschulabschlussbezogene Klassen | 3 116 | - | - | 1 221 | 1 744 |
| - kombinierte Klassen | 297 | - | - | - | - |
| davon | | | | | |
| Hauptschüler/-innen | 248 | - | - | - | - |
| Realschüler/-innen | 49 | - | - | - | - |
| - Produktives Lernen | 106 | - | - | - | - |
| Gemeinschaftsschule | 160 | - | - | 63 | 69 |
| Gymnasium | 144 | - | - | 133 | - |
| Integrierte Gesamtschule | 134 | - | - | 32 | 94 |
| darunter | | | | | |
| Schuljahrgang 9 und 10 (Gymnasialzweig) | - | - | - | - | - |
| Kooperative Gesamtschule | 65 | - | - | 21 | 36 |
| Freie Waldorfschule | - | - | - | - | - |
| Abendklassen an Sekundarschulen | 23 | - | - | 8 | 11 |
| Sekundarstufe II | | | | | |
| Gymnasium | 2 555 | 2 254 | 245 | 56 | - |
| Integrierte Gesamtschule | 59 | 43 | 9 | 7 | - |
| darunter | | | | | |
| Schuljahrgang 11 und 12 (Gymnasialzweig) | 16 | 13 | 3 | - | - |
| Kooperative Gesamtschule | 49 | 42 | 4 | 3 | - |
| Freie Waldorfschule | 16 | 6 | 1 | 5 | 3 |
| Abendgymnasium | 9 | 9 | - | - | - |
| Kolleg | 36 | 24 | 12 | - | - |
| Förderschulen | | | | | |
| - Förderschulen für Lernbehinderte | 395 | - | - | - | - |
| - sonstige Förderschulen | 46 | - | - | 7 | 12 |
| - Förderschulen für Geistbehinderte | 79 | - | - | - | - |
| Insgesamt | 7 355 | 2 378 | 271 | 1 556 | 1 969 |

Noch 2.2 Anzahl der Schulabgängerinnen nach Schulstufen, Schulformen bzw. Organisationsformen und Abschlussarten im Schuljahr 2013/14

| Schulstufe Schulform Organisationsform | Noch davon | | | | |
|--|--|--------------------------|---|--|----------------|
| | qualifizierter Hauptschul- abschluss | Hauptschul- abschluss | Abschluss- zeugnis der Schule für Lernbehinderte | Abgänger/-innen nach Beendigung des Bildungs- ganges für Geistigbehinderte | Abgangszeugnis |
| Sekundarstufe I | | | | | |
| Sekundarschule | 39 | 393 | 3 | - | 185 |
| - Schuljahrgang 5 und 6 | - | - | - | - | - |
| - hauptschulabschlussbezogene Klassen | 11 | 44 | - | - | 11 |
| - realschulabschlussbezogene Klassen | 7 | 113 | - | - | 31 |
| - kombinierte Klassen | 15 | 167 | 3 | - | 112 |
| davon | | | | | |
| Hauptschüler/-innen | 15 | 159 | 3 | - | 71 |
| Realschüler/-innen | - | 8 | - | - | 41 |
| - Produktives Lernen | 6 | 69 | - | - | 31 |
| Gemeinschaftsschule | 3 | 20 | - | - | 5 |
| Gymnasium | - | 11 | - | - | - |
| Integrierte Gesamtschule | 1 | 5 | - | - | 2 |
| darunter: | | | | | |
| Schuljahrgang 9 und 10 (Gymnasialzweig) | - | - | - | - | - |
| Kooperative Gesamtschule | - | 4 | - | - | 4 |
| Freie Waldorfschule | - | - | - | - | - |
| Abendklassen an Sekundarschulen | - | 4 | - | - | - |
| Sekundarstufe II | | | | | |
| Gymnasium | - | - | - | - | - |
| Integrierte Gesamtschule | - | - | - | - | - |
| darunter | | | | | |
| Schuljahrgang 11 und 12 (Gymnasialzweig) | - | - | - | - | - |
| Kooperative Gesamtschule | - | - | - | - | - |
| Freie Waldorfschule | - | 1 | - | - | - |
| Abendgymnasium | - | - | - | - | - |
| Kolleg | - | - | - | - | - |
| Förderschulen | 3 | 115 | 254 | 80 | 49 |
| - Förderschulen für Lernbehinderte | - | 104 | 247 | - | 44 |
| - sonstige Förderschulen | 3 | 11 | 7 | 1 | 5 |
| - Förderschulen für Geistigbehinderte | - | - | - | 79 | - |
| Insgesamt | 46 | 553 | 257 | 80 | 245 |

2.3 Anzahl der ausländischen Schulabgängerinnen und Schulabgänger nach Schulstufen, Schulformen bzw. Organisationsformen und Abschlussarten im Schuljahr 2013/14

| Schulstufe Schulform Organisationsform | Ausländische Schulabgänger/ -innen | | Davon | | | | | | | |
|--|--|------------|---------------------|-----------|---|----------|--|-----------|-------------------------|-----------|
| | | | Hochschul- reife | | Fachhoch- schulreife (schulischer Teil) | | erweiterter Realschul- abschluss | | Realschul- abschluss | |
| | insg. | weibl. | insg. | weibl. | insg. | weibl. | insg. | weibl. | insg. | weibl. |
| Sekundarstufe I | | | | | | | | | | |
| Sekundarschule | 153 | 66 | | | | | 31 | 15 | 61 | 27 |
| - Schuljahrgang 5 und 6 | 2 | - | - | - | - | - | - | - | - | - |
| - hauptschulabschlussbezogene Klassen | 9 | 5 | - | - | - | - | - | - | - | - |
| - realschulabschlussbezogene Klassen | 106 | 49 | - | - | - | - | 31 | 15 | 61 | 27 |
| - kombinierte Klassen | 32 | 11 | - | - | - | - | - | - | - | - |
| davon | | | | | | | | | | |
| Hauptschüler/-innen | 25 | 10 | - | - | - | - | - | - | - | - |
| Realschüler/-innen | 7 | 1 | - | - | - | - | - | - | - | - |
| - Produktives Lernen | 4 | 1 | - | - | - | - | - | - | - | - |
| Gemeinschaftsschule | 13 | 6 | - | - | - | - | 2 | 2 | 9 | 4 |
| Gymnasium | 1 | 1 | - | - | - | - | 1 | 1 | - | - |
| Integrierte Gesamtschule darunter | 10 | 7 | - | - | - | - | 3 | 2 | 7 | 5 |
| Schuljahrgang 9 und 10 (Gymnasialzweig) | - | - | - | - | - | - | - | - | - | - |
| Kooperative Gesamtschule | 4 | 1 | - | - | - | - | 2 | 1 | - | - |
| Freie Waldorfschule | - | - | - | - | - | - | - | - | - | - |
| Abendklassen an Sekundarschulen | 1 | 1 | - | - | - | - | - | - | 1 | 1 |
| Sekundarstufe II | | | | | | | | | | |
| Gymnasium | 41 | 22 | 36 | 19 | 5 | 3 | - | - | - | - |
| Integrierte Gesamtschule darunter | 2 | 1 | 2 | 1 | - | - | - | - | - | - |
| Schuljahrgang 11 und 12 (Gymnasialzweig) | 1 | 1 | 1 | 1 | - | - | - | - | - | - |
| Kooperative Gesamtschule | 2 | 1 | 2 | 1 | - | - | - | - | - | - |
| Freie Waldorfschule | 1 | 1 | - | - | - | - | - | - | - | - |
| Abendgymnasium | - | - | - | - | - | - | - | - | - | - |
| Kolleg | 3 | 2 | 2 | 2 | 1 | - | - | - | - | - |
| Förderschulen | 20 | 7 | - | - | - | - | - | - | - | - |
| - Förderschulen für Lernbehinderte | 17 | 5 | - | - | - | - | - | - | - | - |
| - sonstige Förderschulen | - | - | - | - | - | - | - | - | - | - |
| - Förderschulen für Geistbehinderte | 3 | 2 | - | - | - | - | - | - | - | - |
| Insgesamt | 251 | 116 | 42 | 23 | 6 | 3 | 39 | 21 | 78 | 37 |

Noch 2.3 Anzahl der ausländischen Schulabgängerinnen und Schulabgänger nach Schulstufen, Schulformen bzw. Organisationsformen und Abschlussarten im Schuljahr 2013/14

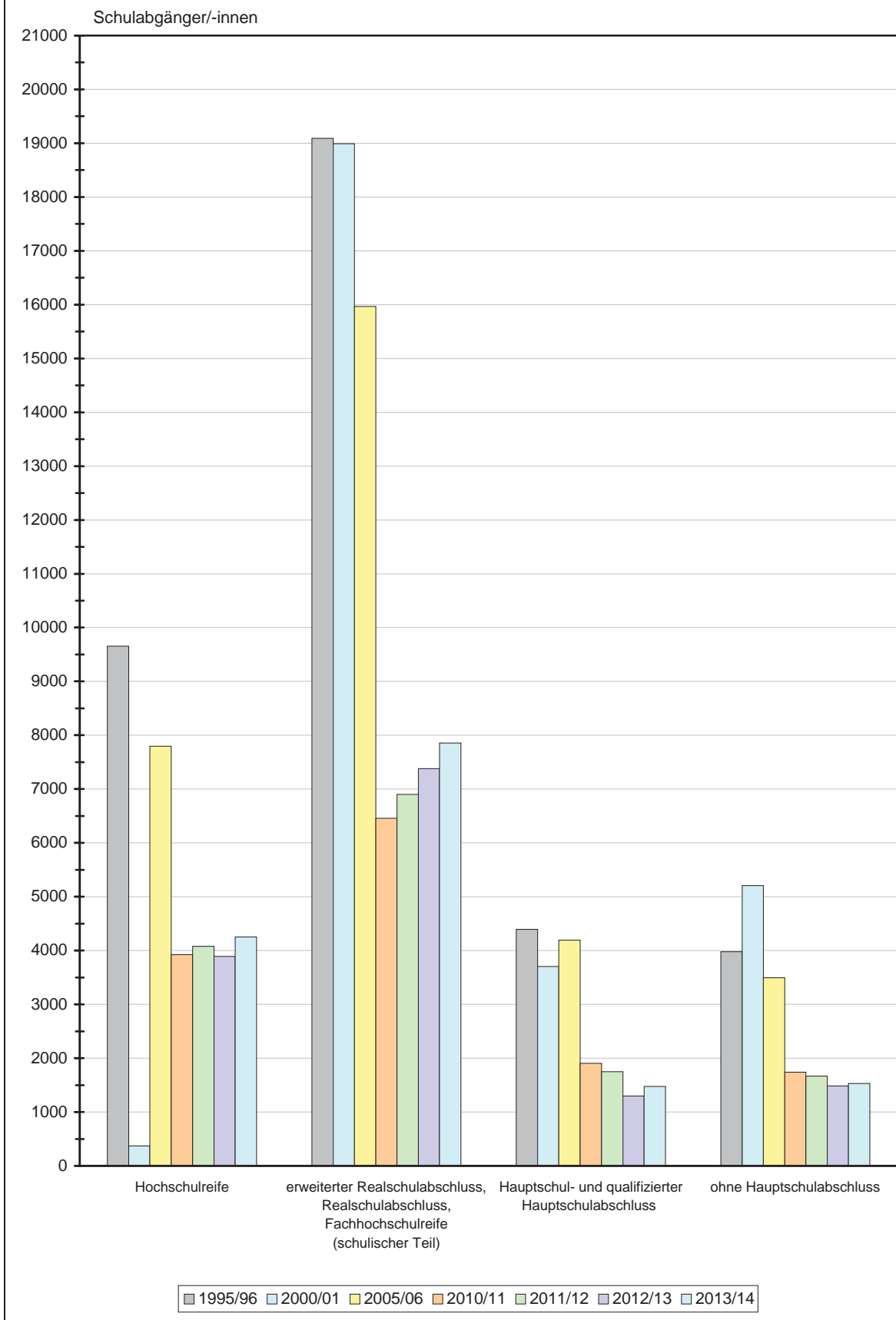
| Schulstufe Schulform Organisationsform | Davon | | | | | | | | | |
|--|--|----------|--------------------------|-----------|---|----------|--|----------|----------------|-----------|
| | qualifizierter Hauptschul- abschluss | | Hauptschul- abschluss | | Abschluss- zeugnis der Schule für Lernbehinderte | | Abgänger/-innen nach Beendigung des Bildungs- ganges für Geistigbehinderte | | Abgangszeugnis | |
| | insg. | weibl. | insg. | weibl. | insg. | weibl. | insg. | weibl. | insg. | weibl. |
| Sekundarstufe I | | | | | | | | | | |
| Sekundarschule | 5 | 3 | 26 | 9 | - | - | - | - | 30 | 12 |
| - Schuljahrgang 5 und 6 | - | - | - | - | - | - | - | - | 2 | - |
| - hauptschulabschlussbezogene Klassen | - | - | 7 | 3 | - | - | - | - | 2 | 2 |
| - realschulabschlussbezogene Klassen | 3 | 1 | 7 | 3 | - | - | - | - | 4 | 3 |
| - kombinierte Klassen | 2 | 2 | 10 | 3 | - | - | - | - | 20 | 6 |
| davon | | | | | | | | | | |
| Hauptschüler/-innen | 2 | 2 | 9 | 3 | - | - | - | - | 14 | 5 |
| Realschüler/-innen | - | - | 1 | - | - | - | - | - | 6 | 1 |
| - Produktives Lernen | - | - | 2 | - | - | - | - | - | 2 | 1 |
| Gemeinschaftsschule | - | - | 1 | - | - | - | - | - | 1 | - |
| Gymnasium | - | - | - | - | - | - | - | - | - | - |
| Integrierte Gesamtschule | - | - | - | - | - | - | - | - | - | - |
| darunter | | | | | | | | | | |
| Schuljahrgang 9 und 10 (Gymnasialzweig) | - | - | - | - | - | - | - | - | - | - |
| Kooperative Gesamtschule | - | - | - | - | - | - | - | - | 2 | - |
| Freie Waldorfschule | - | - | - | - | - | - | - | - | - | - |
| Abendklassen an Sekundarschulen | - | - | - | - | - | - | - | - | - | - |
| Sekundarstufe II | | | | | | | | | | |
| Gymnasium | - | - | - | - | - | - | - | - | - | - |
| Integrierte Gesamtschule | - | - | - | - | - | - | - | - | - | - |
| darunter | | | | | | | | | | |
| Schuljahrgang 11 und 12 (Gymnasialzweig) | - | - | - | - | - | - | - | - | - | - |
| Kooperative Gesamtschule | - | - | - | - | - | - | - | - | - | - |
| Freie Waldorfschule | - | - | 1 | 1 | - | - | - | - | - | - |
| Abendgymnasium | - | - | - | - | - | - | - | - | - | - |
| Kolleg | - | - | - | - | - | - | - | - | - | - |
| Förderschulen | - | - | 1 | - | 12 | 4 | 3 | 2 | 4 | 1 |
| - Förderschulen für Lernbehinderte | - | - | 1 | - | 12 | 4 | - | - | 4 | 1 |
| - sonstige Förderschulen | - | - | - | - | - | - | - | - | - | - |
| - Förderschulen für Geistbehinderte | - | - | - | - | - | - | 3 | 2 | - | - |
| Insgesamt | 5 | 3 | 29 | 10 | 12 | 4 | 3 | 2 | 37 | 13 |

2.4 Anzahl der Schulabgängerinnen und Schulabgänger nach Abschlussarten und Geburtsjahrgängen im Schuljahr 2013/14

| Abschlussart | Insgesamt | Geburtsjahrgänge | | | | | | | |
|--|---------------|--------------------------------|--------------|--------------|--------------|--------------|------------|-----------|-----------------|
| | | 1999 und später | 1998 | 1997 | 1996 | 1995 | 1994 | 1993 | 1992 und früher |
| | | Insgesamt ¹⁾ | | | | | | | |
| Hochschulreife | 4 183 | - | 1 | 32 | 1 772 | 2 016 | 313 | 46 | 3 |
| Realschulabschluss, erweiterter Realschulabschluss und Fachhochschulreife (schulischer Teil) | 7 780 | 38 | 2 545 | 3 536 | 1 240 | 320 | 93 | 8 | - |
| Hauptschul- und qualifizierter Hauptschulabschluss | 1 464 | 74 | 392 | 604 | 321 | 70 | 2 | 1 | - |
| Abschlusszeugnis der Schule für Lernbehinderte | 614 | 144 | 334 | 121 | 14 | 1 | - | - | - |
| Abgänger/-innen nach Beendigung des Bildungsganges für Geistigbehinderte | 203 | 1 | - | 1 | 58 | 104 | 36 | 3 | - |
| Abgangszeugnis | 711 | 129 | 308 | 198 | 59 | 15 | 2 | - | - |
| Insgesamt | 14 955 | 386 | 3 580 | 4 492 | 3 464 | 2 526 | 446 | 58 | 3 |
| | | Weiblich | | | | | | | |
| Hochschulreife | 2 345 | - | - | 11 | 1 035 | 1 138 | 144 | 17 | - |
| Realschulabschluss, erweiterter Realschulabschluss und Fachhochschulreife (schulischer Teil) | 3 765 | 22 | 1 304 | 1 692 | 562 | 142 | 38 | 5 | - |
| Hauptschul- und qualifizierter Hauptschulabschluss | 595 | 31 | 155 | 252 | 127 | 29 | - | 1 | - |
| Abschlusszeugnis der Schule für Lernbehinderte | 257 | 53 | 148 | 53 | 2 | 1 | - | - | - |
| Abgänger/-innen nach Beendigung des Bildungsganges für Geistigbehinderte | 80 | 1 | - | 1 | 23 | 39 | 14 | 2 | - |
| Abgangszeugnis | 245 | 39 | 107 | 70 | 25 | 4 | - | - | - |
| Insgesamt | 7 287 | 146 | 1 714 | 2 079 | 1 774 | 1 353 | 196 | 25 | - |

1) ohne Abendgymnasium, Kolleg, Abendklassen an Sekundarschulen

2. Schulabgängerinnen und Schulabgänger seit dem Schuljahr 1995/96 nach Abschlussarten



2.5 Schulabgängerinnen und Schulabgänger nach Abschlussarten, Schulformen und Geburtsjahrgängen

2.5.1 Anzahl der Schulabgängerinnen und Schulabgänger mit Hochschulreife nach Schulformen und Geburtsjahrgängen im Schuljahr 2013/14

| Schulform | 1997 und später | 1996 | 1995 | 1994 | 1993 | 1992 und früher |
|--------------------------|------------------|--------------|--------------|------------|-----------|-----------------|
| | Insgesamt | | | | | |
| Gymnasium | 32 | 1 734 | 1 934 | 283 | 35 | 2 |
| Integrierte Gesamtschule | - | 17 | 42 | 20 | 9 | 1 |
| Kooperative Gesamtschule | 1 | 21 | 34 | 5 | - | - |
| Freie Waldorfschule | - | - | 6 | 5 | 2 | - |
| Insgesamt | 33 | 1 772 | 2 016 | 313 | 46 | 3 |
| | Weiblich | | | | | |
| Gymnasium | 10 | 1 014 | 1 086 | 132 | 12 | - |
| Integrierte Gesamtschule | - | 9 | 22 | 8 | 4 | - |
| Kooperative Gesamtschule | 1 | 12 | 26 | 3 | - | - |
| Freie Waldorfschule | - | - | 4 | 1 | 1 | - |
| Insgesamt | 11 | 1 035 | 1 138 | 144 | 17 | - |

2.5.2 Anzahl der Schulabgängerinnen und Schulabgänger mit Realschulabschluss nach Schulformen und Geburtsjahrgängen im Schuljahr 2013/14

| Schulform | 1999 | 1998 | 1997 | 1996 | 1995 | 1994 | 1993 und früher |
|--------------------------|--------------------------------|--------------|--------------|--------------|------------|-----------|-----------------|
| | Insgesamt ¹⁾ | | | | | | |
| Sekundarschule | 36 | 2 258 | 2 952 | 819 | 82 | 8 | - |
| Gemeinschaftsschule | 2 | 95 | 150 | 34 | 5 | 1 | - |
| Gymnasium | - | 66 | 219 | 282 | 194 | 67 | 6 |
| Integrierte Gesamtschule | - | 75 | 143 | 47 | 12 | 10 | 1 |
| Kooperative Gesamtschule | - | 38 | 52 | 28 | 8 | 5 | - |
| Freie Waldorfschule | - | - | - | 9 | 10 | 2 | - |
| Förderschulen | - | 13 | 20 | 21 | 9 | - | 1 |
| Insgesamt | 38 | 2 545 | 3 536 | 1 240 | 320 | 93 | 8 |
| | Weiblich ¹⁾ | | | | | | |
| Sekundarschule | 21 | 1 159 | 1 404 | 339 | 39 | 3 | - |
| Gemeinschaftsschule | 1 | 47 | 61 | 19 | 3 | 1 | - |
| Gymnasium | - | 39 | 119 | 155 | 90 | 26 | 5 |
| Integrierte Gesamtschule | - | 38 | 73 | 21 | 3 | 7 | - |
| Kooperative Gesamtschule | - | 18 | 29 | 14 | 2 | 1 | - |
| Freie Waldorfschule | - | - | - | 6 | 3 | - | - |
| Förderschulen | - | 3 | 6 | 8 | 2 | - | - |
| Insgesamt | 22 | 1 304 | 1 692 | 562 | 142 | 38 | 5 |

1) einschließlich erweiterter Realschulabschluss und Fachhochschulreife (schulischer Teil)

2.5.3 Anzahl der Schulabgängerinnen und Schulabgänger mit Hauptschulabschluss nach Schulformen und Geburtsjahrgängen im Schuljahr 2013/14

| Schulform | 1999 | 1998 | 1997 | 1996 | 1995 | 1994 | 1993 und früher |
|--------------------------|--------------------------------|------------|------------|------------|-----------|----------|-----------------|
| | Insgesamt ¹⁾ | | | | | | |
| Sekundarschule | 58 | 279 | 436 | 239 | 56 | 2 | 1 |
| Gemeinschaftsschule | 6 | 28 | 22 | 13 | 1 | - | - |
| Gymnasium | - | 1 | 6 | 8 | 4 | - | - |
| Integrierte Gesamtschule | - | 2 | 6 | 2 | - | - | - |
| Kooperative Gesamtschule | - | 6 | 4 | 4 | - | - | - |
| Freie Waldorfschule | - | - | - | - | 1 | - | - |
| Förderschulen | 10 | 76 | 130 | 55 | 8 | - | - |
| Insgesamt | 74 | 392 | 604 | 321 | 70 | 2 | 1 |
| | Weiblich ¹⁾ | | | | | | |
| Sekundarschule | 27 | 114 | 173 | 95 | 22 | - | 1 |
| Gemeinschaftsschule | 2 | 8 | 9 | 4 | - | - | - |
| Gymnasium | - | 1 | 4 | 3 | 3 | - | - |
| Integrierte Gesamtschule | - | 1 | 4 | 1 | - | - | - |
| Kooperative Gesamtschule | - | 2 | 1 | 1 | - | - | - |
| Freie Waldorfschule | - | - | - | - | 1 | - | - |
| Förderschulen | 2 | 29 | 61 | 23 | 3 | - | - |
| Insgesamt | 31 | 155 | 252 | 127 | 29 | - | 1 |

1) einschließlich qualifizierter Hauptschulabschluss

2.5.4 Anzahl der Schulabgängerinnen und Schulabgänger mit Abschlusszeugnis der Schule für Lernbehinderte nach Schulformen und Geburtsjahrgängen im Schuljahr 2013/14

| Schulform | 1999 | 1998 | 1997 | 1996 | 1995 | 1994 | 1993 und früher |
|--|------------------|------------|------------|-----------|----------|----------|-----------------|
| | Insgesamt | | | | | | |
| Förderschule für Lernbehinderte | 144 | 325 | 112 | 8 | 1 | - | - |
| Förderschule f. Körperbehinderte | - | 3 | 5 | 3 | - | - | - |
| Förderschule für Gehörlose und Hörgeschädigte | - | 4 | 2 | 2 | - | - | - |
| Förderschule für Körperbehinderte und Sehgeschädigte | - | - | - | 1 | - | - | - |
| Sekundarschule | - | 2 | 2 | - | - | - | - |
| Insgesamt | 144 | 334 | 121 | 14 | 1 | - | - |
| | Weiblich | | | | | | |
| Förderschule für Lernbehinderte | 53 | 142 | 49 | 2 | 1 | - | - |
| Förderschule für Körperbehinderte | - | 1 | 2 | - | - | - | - |
| Förderschule für Gehörlose und Hörgeschädigte | - | 3 | 1 | - | - | - | - |
| Förderschule für Körperbehinderte und Sehgeschädigte | - | - | - | - | - | - | - |
| Sekundarschule | - | 2 | 1 | - | - | - | - |
| Insgesamt | 53 | 148 | 53 | 2 | 1 | - | - |

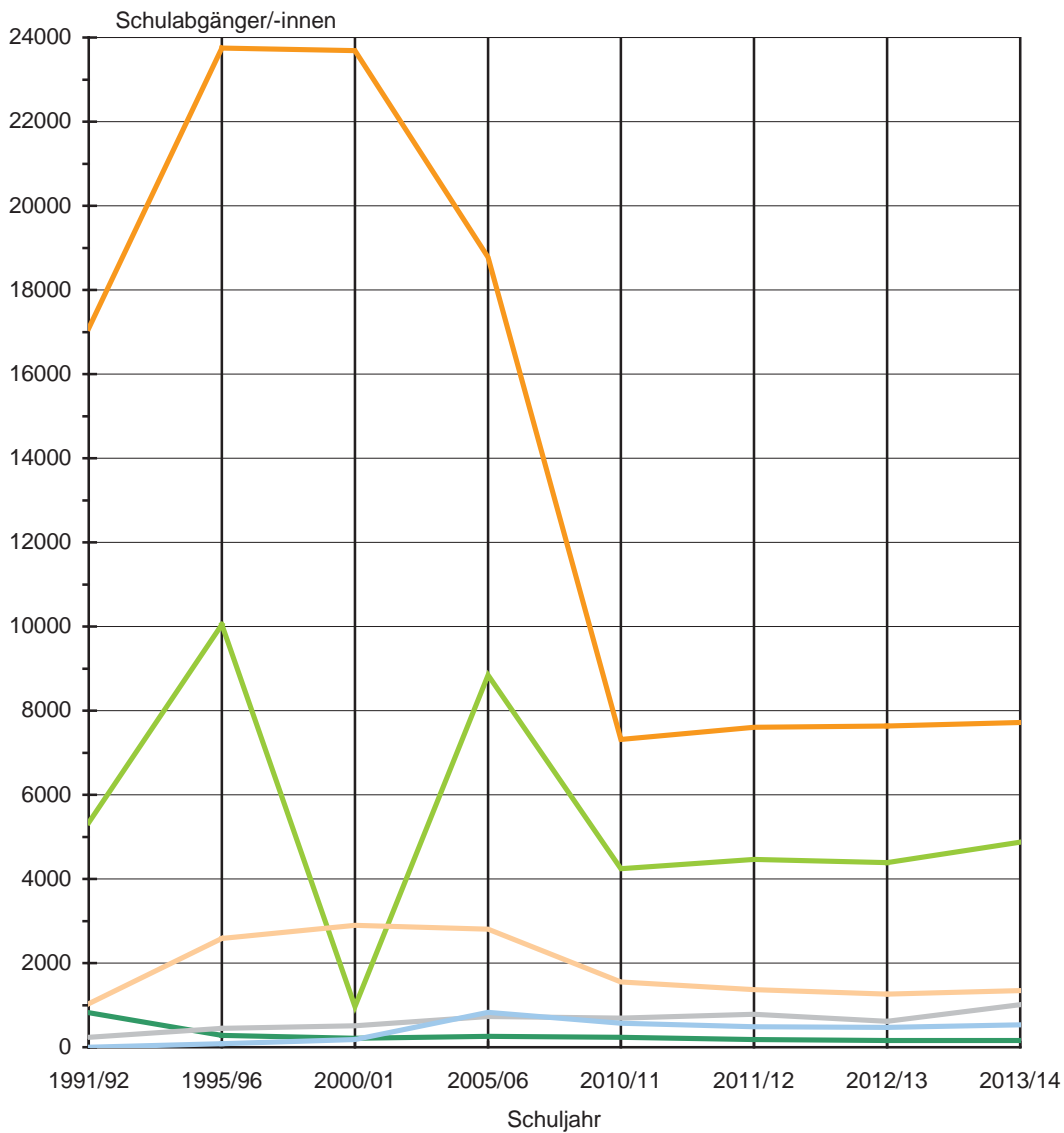
2.5.5 Anzahl der Abgängerinnen und Abgänger nach Beendigung des Bildungsganges für Geistigbehinderte nach Schulformen und Geburtsjahrgängen im Schuljahr 2013/14

| Schulform | 1999 und später | 1998 | 1997 | 1996 | 1995 | 1994 | 1993 und früher |
|---|------------------|----------|----------|-----------|------------|-----------|-----------------|
| | Insgesamt | | | | | | |
| Förderschule für Geistigbehinderte | 1 | - | 1 | 58 | 103 | 35 | 3 |
| Förderschule für Gehörlose und Hörgeschädigte | - | - | - | - | - | 1 | - |
| Förderschule für Blinde und Sehgeschädigte | - | - | - | - | 1 | - | - |
| Insgesamt | 1 | - | 1 | 58 | 104 | 36 | 3 |
| | Weiblich | | | | | | |
| Förderschule für Geistigbehinderte | 1 | - | 1 | 23 | 38 | 14 | 2 |
| Förderschule für Gehörlose und Hörgeschädigte | - | - | - | - | - | - | - |
| Förderschule für Blinde und Sehgeschädigte | - | - | - | - | 1 | - | - |
| Insgesamt | 1 | - | 1 | 23 | 39 | 14 | 2 |

2.5.6 Anzahl der Schulabgängerinnen und Schulabgänger mit einem Abgangszeugnis nach Schulformen und Geburtsjahrgängen im Schuljahr 2013/14

| Schulform | 1999 | 1998 | 1997 | 1996 | 1995 | 1994 | 1993 und früher |
|--------------------------|------------------|------------|------------|-----------|-----------|----------|-----------------|
| | Insgesamt | | | | | | |
| Sekundarschule | 71 | 206 | 152 | 51 | 10 | 2 | - |
| Gemeinschaftsschule | 1 | 6 | 6 | 2 | 2 | - | - |
| Gymnasium | - | 1 | - | - | - | - | - |
| Integrierte Gesamtschule | 2 | 1 | 1 | - | - | - | - |
| Kooperative Gesamtschule | - | 1 | 4 | 2 | 1 | - | - |
| Freie Waldorfschule | - | - | - | - | - | - | - |
| Förderschulen | 55 | 93 | 35 | 4 | 2 | - | - |
| Insgesamt | 129 | 308 | 198 | 59 | 15 | 2 | - |
| | Weiblich | | | | | | |
| Sekundarschule | 24 | 73 | 61 | 24 | 3 | - | - |
| Gemeinschaftsschule | - | 3 | 1 | - | 1 | - | - |
| Gymnasium | - | - | - | - | - | - | - |
| Integrierte Gesamtschule | - | 1 | 1 | - | - | - | - |
| Kooperative Gesamtschule | - | 1 | 2 | 1 | - | - | - |
| Freie Waldorfschule | - | - | - | - | - | - | - |
| Förderschulen | 15 | 29 | 5 | - | - | - | - |
| Insgesamt | 39 | 107 | 70 | 25 | 4 | - | - |

3. Schulabgängerinnen und Schulabgänger seit dem Schuljahr 1991/92 nach Schulformen



- Sekundarschule
- Gymnasium
- Förderschulen
- Bildungsangebote des zweiten Bildungsweges
- übrige Schulformen 1)
- Nichtschüler/-innen

1) Integrierte Gesamtschule, Kooperative Gesamtschule, Schulverbund, Freie Waldorfschule, Gemeinschaftsschule

2.6 Schulabgängerinnen und Schulabgänger aus dem Bildungsangebot des zweiten Bildungsweges
2.6.1 Anzahl der Schulabgängerinnen und Schulabgänger aus Abendgymnasien und Kollegs nach Abschlussarten und Geburtsjahrgängen im Schuljahr 2013/14

| Schulform Abschlussart | 1992 u. später | 1991 | 1990 | 1989 | 1988 | 1987 | 1986 | 1985 | 1984 u. früher |
|----------------------------------|-------------------|----------|-----------|-----------|-----------|-----------|-----------|----------|-------------------|
| Insgesamt | | | | | | | | | |
| Abendgymnasium | - | 1 | 2 | 4 | 3 | 2 | 4 | - | 4 |
| Hochschulreife | - | 1 | 2 | 3 | 3 | 1 | 3 | - | 3 |
| Fachhochschulreife ¹⁾ | - | - | - | 1 | - | 1 | 1 | - | 1 |
| Kolleg | 4 | 7 | 12 | 16 | 14 | 8 | 7 | 1 | 10 |
| Hochschulreife | 3 | 6 | 7 | 11 | 11 | 4 | 5 | 1 | 8 |
| Fachhochschulreife ¹⁾ | 1 | 1 | 5 | 5 | 3 | 4 | 2 | - | 2 |
| Insgesamt | 4 | 8 | 14 | 20 | 17 | 10 | 11 | 1 | 14 |
| Weiblich | | | | | | | | | |
| Abendgymnasium | - | - | 1 | 1 | 2 | 1 | 1 | - | 3 |
| Hochschulreife | - | - | 1 | 1 | 2 | 1 | 1 | - | 3 |
| Fachhochschulreife ¹⁾ | - | - | - | - | - | - | - | - | - |
| Kolleg | 2 | 2 | 7 | 8 | 7 | 3 | 3 | - | 4 |
| Hochschulreife | 2 | 1 | 4 | 5 | 5 | 1 | 2 | - | 4 |
| Fachhochschulreife ¹⁾ | - | 1 | 3 | 3 | 2 | 2 | 1 | - | - |
| Insgesamt | 2 | 2 | 8 | 9 | 9 | 4 | 4 | - | 7 |

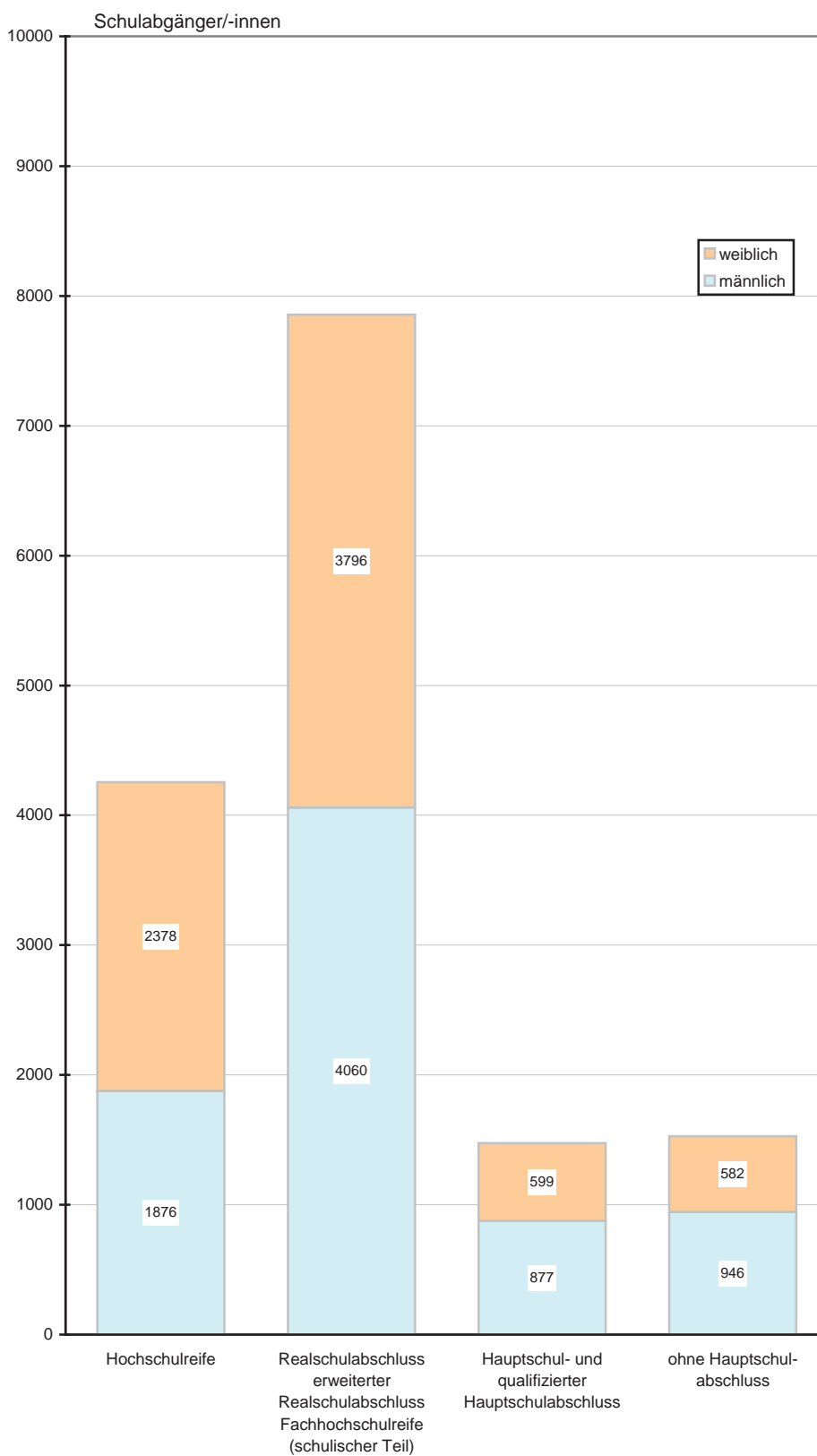
1) schulischer Teil

2.6.2 Anzahl der Schulabgängerinnen und Schulabgänger aus Abendklassen an Sekundarschulen nach Abschlussarten und Geburtsjahrgängen im Schuljahr 2013/14

| Abschlussart | 1994 u. später | 1993 | 1992 | 1991 | 1990 | 1989 | 1988 | 1987 | 1986 u. früher |
|----------------------------------|-------------------|----------|----------|----------|----------|----------|----------|----------|-------------------|
| Insgesamt | | | | | | | | | |
| Realschulabschluss ¹⁾ | 16 | 5 | 4 | 2 | 5 | 5 | 3 | 1 | 7 |
| Hauptschulabschluss | - | 1 | 3 | 3 | - | 1 | 1 | 1 | 2 |
| Insgesamt | 16 | 6 | 7 | 5 | 5 | 6 | 4 | 2 | 9 |
| Weiblich | | | | | | | | | |
| Realschulabschluss ¹⁾ | 6 | 1 | 2 | 1 | 2 | 2 | - | - | 5 |
| Hauptschulabschluss | - | - | 1 | 1 | - | - | 1 | - | 1 |
| Insgesamt | 6 | 1 | 3 | 2 | 2 | 2 | 1 | - | 6 |

1) einschließlich erweiterter Realschulabschluss

4. Schulabgängerinnen und Schulabgänger des Schuljahres 2013/14 nach Geschlecht und Abschlussarten



2.7 Anzahl der Schulabgängerinnen und Schulabgänger nach Förderschwerpunkten und Abschlussarten im Schuljahr 2013/14

| Förderschwerpunkt | Insgesamt | | Davon | | | | | |
|--|--------------|------------|--------------------------------|----------|--------------------|-----------|------------------------------------|----------|
| | | | erweiterter Realschulabschluss | | Realschulabschluss | | qualifizierter Hauptschulabschluss | |
| | insgesamt | weiblich | zusammen | weiblich | zusammen | weiblich | zusammen | weiblich |
| Lernen | 942 | 395 | - | - | - | - | - | - |
| Geistige Entwicklung | 203 | 80 | - | - | - | - | - | - |
| Emotionale und soziale Entwicklung | 88 | 10 | - | - | - | - | 9 | 1 |
| Hören | 28 | 11 | 5 | 1 | 10 | 5 | 1 | - |
| Körperliche und motorische Entwicklung | 73 | 20 | 12 | 5 | 31 | 6 | 2 | 2 |
| Sehen | 11 | 4 | 2 | 1 | 4 | 1 | - | - |
| Insgesamt | 1 345 | 520 | 19 | 7 | 45 | 12 | 12 | 3 |

Noch 2.7 Anzahl der Schulabgängerinnen und Schulabgänger nach Förderschwerpunkten und Abschlussarten im Schuljahr 2013/14

| Förderschwerpunkt | Noch davon | | | | | | | |
|--|---------------------|------------|--|------------|--|-----------|----------------|-----------|
| | Hauptschulabschluss | | Abschlusszeugnis der Schule für Lernbehinderte | | Abgänger/-innen nach Beendigung des Bildungsganges für Geistigbehinderte | | Abgangszeugnis | |
| | zusammen | weiblich | zusammen | weiblich | zusammen | weiblich | zusammen | weiblich |
| Lernen | 217 | 104 | 590 | 247 | - | - | 135 | 44 |
| Geistige Entwicklung | - | - | - | - | 203 | 80 | - | - |
| Emotionale und soziale Entwicklung | 31 | 4 | - | - | - | - | 48 | 5 |
| Hören | 3 | 1 | 8 | 4 | - | - | 1 | - |
| Körperliche und motorische Entwicklung | 13 | 4 | 12 | 3 | - | - | 3 | - |
| Sehen | 3 | 2 | - | - | - | - | 2 | - |
| Insgesamt | 267 | 115 | 610 | 254 | 203 | 80 | 189 | 49 |

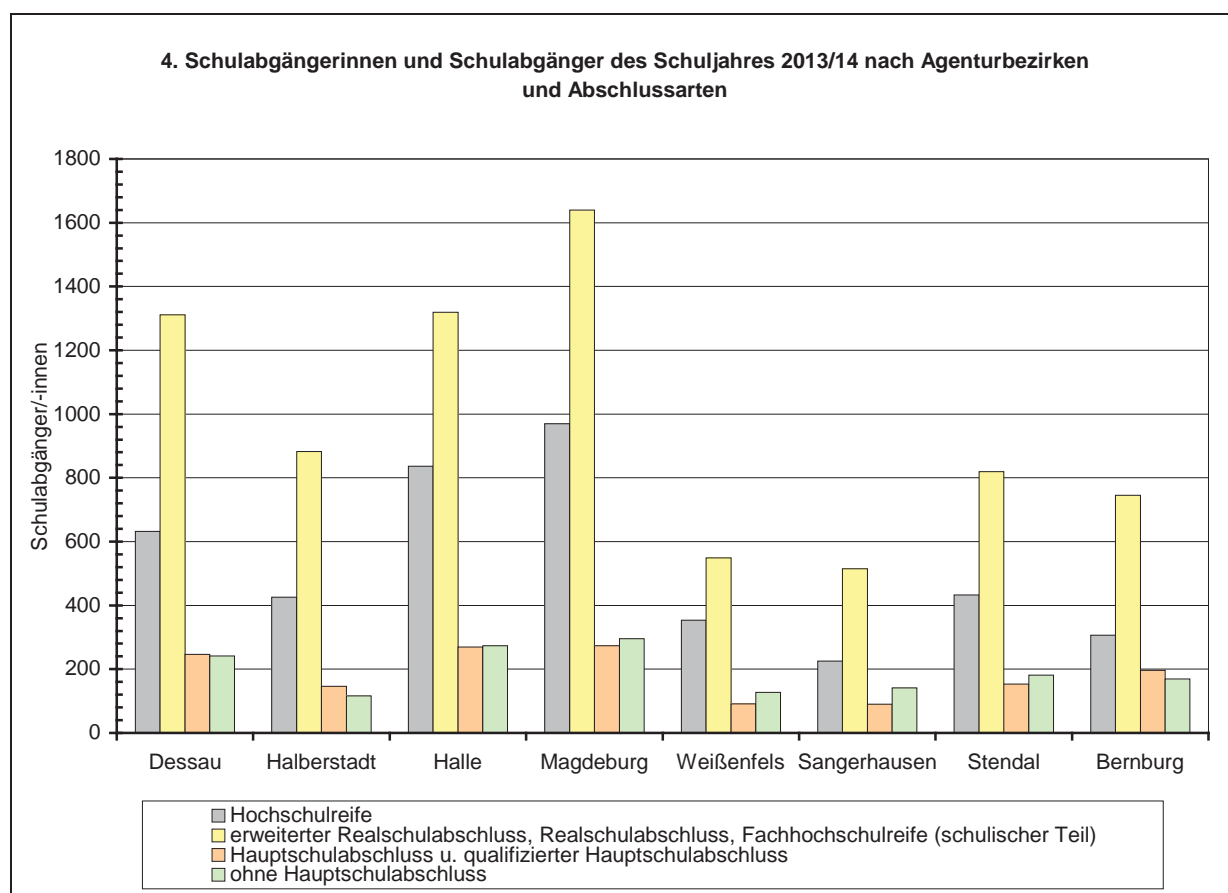
2.8 Anzahl der Schulabgängerinnen und Schulabgänger nach Agenturbezirken und Abschlussarten im Schuljahr 2013/14

| Agenturbezirke | Insgesamt ¹⁾ | Davon | | | |
|------------------|-------------------------|----------------|----------------------------------|-----------------------------------|--------------------------|
| | | Hochschulreife | Realschulabschluss ²⁾ | Hauptschulabschluss ³⁾ | ohne Hauptschulabschluss |
| Dessau | 2 430 | 632 | 1 311 | 246 | 241 |
| Halberstadt | 1 570 | 426 | 882 | 146 | 116 |
| Halle | 2 682 | 836 | 1 319 | 269 | 258 |
| Magdeburg | 3 178 | 970 | 1 640 | 273 | 295 |
| Weißenfels | 1 121 | 354 | 549 | 91 | 127 |
| Sangerhausen | 971 | 225 | 515 | 90 | 141 |
| Stendal | 1 586 | 433 | 819 | 153 | 181 |
| Bernburg | 1 417 | 307 | 745 | 196 | 169 |
| Insgesamt | 14 955 | 4 183 | 7 780 | 1 464 | 1 528 |

1) ohne Bildungsangebote des zweiten Bildungsweges

2) einschließlich erweiterter Realschulabschluss, Fachhochschulreife (schulischer Teil)

3) einschließlich qualifizierter Hauptschulabschluss



3. Schulabgängerinnen und Schulabgänger des Schuljahres 2013/14 nach Kreisen im Land Sachsen-Anhalt
3.1 Anzahl der Schulabgängerinnen und Schulabgänger nach Schulformen im Schuljahr 2013/14

| Kreisfreie Stadt Landkreis Land | Insgesamt | Davon | | | | |
|---|---------------|---------------------|--------------------------------|--|---|-----------------------|
| | | Sekundar- schule | Davon | | | |
| | | | Schuljahr- gänge 5 und 6 | hauptschul- abschluss- bezogener Unterricht | realschul- abschluss- bezogener Unterricht | Produktives Lernen |
| Dessau-Roßlau, Stadt | 574 | 304 | - | 34 | 252 | 18 |
| Halle(Saale), Stadt | 1 526 | 393 | 1 | 36 | 311 | 45 |
| Magdeburg, Landeshauptstadt | 1 459 | 503 | - | 44 | 418 | 41 |
| Altmarkkreis Salzwedel | 701 | 432 | - | 51 | 361 | 20 |
| Anhalt-Bitterfeld | 1 132 | 673 | - | 65 | 589 | 19 |
| Börde | 1 190 | 711 | - | 44 | 637 | 30 |
| Burgenlandkreis | 1 121 | 628 | 3 | 90 | 520 | 15 |
| Harz | 1 570 | 830 | - | 59 | 754 | 17 |
| Jerichower Land | 529 | 351 | - | 40 | 295 | 16 |
| Mansfeld-Südharz | 971 | 556 | 1 | 74 | 470 | 11 |
| Saalekreis | 1 156 | 749 | - | 79 | 636 | 34 |
| Salzlandkreis | 1 417 | 751 | - | 68 | 657 | 26 |
| Stendal | 885 | 405 | 1 | 51 | 335 | 18 |
| Wittenberg | 724 | 436 | - | 29 | 391 | 16 |
| Sachsen-Anhalt | 14 955 | 7722 | 6 | 764 | 6626 | 326 |

**Noch 3.1 Anzahl der Schulabgängerinnen und Schulabgänger nach Schulformen
im Schuljahr 2013/14**

| Kreisfreie Stadt Landkreis Land | Noch davon | | | | |
|---|--------------------------|--------------------------------|---|--|-----------------------|
| | Gemein- schaftsschule | davon | | | |
| | | Schuljahr- gänge 5 und 6 | hauptschul- abschluss bezogener Unterricht | realschul- abschluss bezogener Unterricht | Produktives Lernen |
| Dessau-Roßlau, Stadt | - | - | - | - | - |
| Halle(Saale), Stadt | 35 | - | 6 | 29 | - |
| Magdeburg, Landeshauptstadt | 39 | - | 8 | 31 | - |
| Altmarkkreis Salzwedel | - | - | - | - | - |
| Anhalt-Bitterfeld | - | - | - | - | - |
| Börde | 54 | - | - | 54 | - |
| Burgenlandkreis | - | - | - | - | - |
| Harz | 52 | - | 3 | 49 | - |
| Jerichower Land | - | - | - | - | - |
| Mansfeld-Südharz | - | - | - | - | - |
| Saalekreis | - | - | - | - | - |
| Salzlandkreis | 98 | - | 7 | 72 | 19 |
| Stendal | 96 | - | 25 | 71 | - |
| Wittenberg | - | - | - | - | - |
| Sachsen-Anhalt | 374 | - | 49 | 306 | 19 |

Noch 3.1 Anzahl der Schulabgängerinnen und Schulabgänger nach Schulformen im Schuljahr 2013/14

| Kreisfreie Stadt Landkreis Land | Noch davon | | | | |
|---|--------------|--------------------|-----------------------------|-----------------------------|------------------------|
| | Gymnasium | Förder- schulen | Integrierte Gesamtschule | Kooperative Gesamtschule | Freie Waldorfschule |
| Dessau-Roßlau, Stadt | 228 | 42 | - | - | - |
| Halle(Saale), Stadt | 539 | 203 | 128 | 214 | 14 |
| Magdeburg, Landeshauptstadt | 553 | 120 | 223 | - | 21 |
| Altmarkkreis Salzwedel | 197 | 40 | 32 | - | - |
| Anhalt-Bitterfeld | 355 | 96 | 8 | - | - |
| Börde | 339 | 86 | - | - | - |
| Burgenlandkreis | 412 | 81 | - | - | - |
| Harz | 543 | 145 | - | - | - |
| Jerichower Land | 150 | 28 | - | - | - |
| Mansfeld-Südharz | 306 | 109 | - | - | - |
| Saalekreis | 354 | 53 | - | - | - |
| Salzlandkreis | 401 | 167 | - | - | - |
| Stendal | 303 | 81 | - | - | - |
| Wittenberg | 194 | 94 | - | - | - |
| Sachsen-Anhalt | 4 874 | 1 345 | 391 | 214 | 35 |

3.2 Anzahl der Schulabgängerinnen nach Schulformen im Schuljahr 2013/14

| Kreisfreie Stadt Landkreis Land | Insgesamt | Davon | | | | |
|---|--------------|---------------------|--------------------------------|---|--|-----------------------|
| | | Sekundar- schule | davon | | | |
| | | | Schuljahr- gänge 5 und 6 | hauptschul- abschluss bezogener Unterricht | realschul- abschluss bezogener Unterricht | Produktives Lernen |
| Dessau-Roßlau, Stadt | 278 | 141 | - | 16 | 115 | 10 |
| Halle(Saale), Stadt | 732 | 171 | - | 12 | 140 | 19 |
| Magdeburg, Landeshauptstadt | 681 | 209 | - | 17 | 179 | 13 |
| Altmarkkreis Salzwedel | 346 | 196 | - | 22 | 169 | 5 |
| Anhalt-Bitterfeld | 561 | 308 | - | 29 | 274 | 5 |
| Börde | 601 | 347 | - | 14 | 318 | 15 |
| Burgenlandkreis | 564 | 302 | - | 42 | 257 | 3 |
| Harz | 796 | 386 | - | 22 | 363 | 1 |
| Jerichower Land | 258 | 163 | - | 13 | 143 | 7 |
| Mansfeld-Südharz | 479 | 272 | - | 28 | 243 | 1 |
| Saalekreis | 557 | 352 | - | 28 | 312 | 12 |
| Salzlandkreis | 665 | 338 | - | 26 | 305 | 7 |
| Stendal | 429 | 193 | - | 28 | 159 | 6 |
| Wittenberg | 340 | 207 | - | 17 | 188 | 2 |
| Sachsen-Anhalt | 7 287 | 3 585 | - | 314 | 3 165 | 106 |

Noch 3.2 Anzahl der Schulabgängerinnen nach Schulformen im Schuljahr 2013/14

| Kreisfreie Stadt Landkreis Land | Noch davon | | | | |
|---|--------------------------|--------------------------------|---|--|-----------------------|
| | Gemein- schaftsschule | davon | | | |
| | | Schuljahr- gänge 5 und 6 | hauptschul- abschluss bezogener Unterricht | realschul- abschluss bezogener Unterricht | Produktives Lernen |
| Dessau-Roßlau, Stadt | - | - | - | - | - |
| Halle(Saale), Stadt | 17 | - | 4 | 13 | - |
| Magdeburg, Landeshauptstadt | 13 | - | 2 | 11 | - |
| Altmarkkreis Salzwedel | - | - | - | - | - |
| Anhalt-Bitterfeld | - | - | - | - | - |
| Börde | 26 | - | - | 26 | - |
| Burgenlandkreis | - | - | - | - | - |
| Harz | 27 | - | - | 27 | - |
| Jerichower Land | - | - | - | - | - |
| Mansfeld-Südharz | - | - | - | - | - |
| Saalekreis | - | - | - | - | - |
| Salzlandkreis | 31 | - | 1 | 26 | 4 |
| Stendal | 46 | - | 10 | 36 | - |
| Wittenberg | - | - | - | - | - |
| Sachsen-Anhalt | 160 | - | 17 | 139 | 4 |

Noch 3.2 Anzahl der Schulabgängerinnen nach Schulformen im Schuljahr 2013/14

| Kreisfreie Stadt Landkreis Land | Noch davon | | | | |
|---|--------------|--------------------|-----------------------------|-----------------------------|------------------------|
| | Gymnasium | Förder- schulen | Integrierte Gesamtschule | Kooperative Gesamtschule | Freie Waldorfschule |
| Dessau-Roßlau, Stadt | 122 | 15 | - | - | - |
| Halle(Saale), Stadt | 283 | 82 | 58 | 114 | 7 |
| Magdeburg, Landeshauptstadt | 293 | 43 | 114 | - | 9 |
| Altmarkkreis Salzwedel | 110 | 21 | 19 | - | - |
| Anhalt-Bitterfeld | 215 | 36 | 2 | - | - |
| Börde | 195 | 33 | - | - | - |
| Burgenlandkreis | 231 | 31 | - | - | - |
| Harz | 315 | 68 | - | - | - |
| Jerichower Land | 86 | 9 | - | - | - |
| Mansfeld-Südharz | 172 | 35 | - | - | - |
| Saalekreis | 186 | 19 | - | - | - |
| Salzlandkreis | 236 | 60 | - | - | - |
| Stendal | 155 | 35 | - | - | - |
| Wittenberg | 100 | 33 | - | - | - |
| Sachsen-Anhalt | 2 699 | 520 | 193 | 114 | 16 |

3.3 Anzahl der Schulabgängerinnen und Schulabgänger nach Abschlussarten im Schuljahr 2013/14

| Kreisfreie Stadt Landkreis Land | Insgesamt ¹⁾ | Davon | | | |
|---|-------------------------|---------------------|---|--|-------------------------|
| | | Hochschul- reife | Fachhoch- schulreife (schulischer Teil) | erweiterter Realschul- abschluss | Realschul- abschluss |
| Dessau-Roßlau, Stadt | 574 | 189 | 13 | 107 | 159 |
| Halle(Saale), Stadt | 1 526 | 557 | 53 | 219 | 368 |
| Magdeburg, Landeshauptstadt | 1 459 | 564 | 40 | 192 | 395 |
| Altmarkkreis Salzwedel | 701 | 179 | 29 | 146 | 203 |
| Anhalt-Bitterfeld | 1 132 | 291 | 29 | 253 | 342 |
| Börde | 1 190 | 283 | 37 | 273 | 391 |
| Burgenlandkreis | 1 121 | 354 | 33 | 184 | 332 |
| Harz | 1 570 | 426 | 61 | 319 | 502 |
| Jerichower Land | 529 | 123 | 10 | 103 | 199 |
| Mansfeld-Südharz | 971 | 225 | 28 | 196 | 291 |
| Saalekreis | 1 156 | 279 | 41 | 239 | 399 |
| Salzlandkreis | 1 417 | 307 | 47 | 293 | 405 |
| Stendal | 885 | 254 | 31 | 179 | 231 |
| Wittenberg | 724 | 152 | 22 | 156 | 230 |
| Sachsen-Anhalt | 14 955 | 4 183 | 474 | 2 859 | 4 447 |

1) ohne Angebote des zweiten Bildungsweges

Noch 3.3 Anzahl der Schulabgängerinnen und Schulabgänger nach Abschlussarten im Schuljahr 2013/14

| Kreisfreie Stadt Landkreis Land | Noch davon | | | | |
|---|--|--------------------------|---|---|---------------------|
| | qualifizierter Hauptschul- abschluss | Hauptschul- abschluss | Abschluss- zeugnis der Schule für Lernbehinderte | Abgänger/ - innen nach Beendigung des Bildungsganges für Geistigbehinderte | Abgangs- zeugnis |
| Dessau-Roßlau, Stadt | 3 | 55 | 23 | 3 | 22 |
| Halle(Saale), Stadt | 8 | 149 | 61 | 20 | 91 |
| Magdeburg, Landeshauptstadt | 9 | 117 | 57 | 17 | 68 |
| Altmarkkreis Salzwedel | 10 | 66 | 30 | 8 | 30 |
| Anhalt-Bitterfeld | 3 | 106 | 39 | 16 | 53 |
| Börde | 18 | 90 | 45 | 14 | 39 |
| Burgenlandkreis | 5 | 86 | 49 | 16 | 62 |
| Harz | 8 | 138 | 52 | 24 | 40 |
| Jerichower Land | 3 | 36 | 21 | 6 | 28 |
| Mansfeld-Südharz | 7 | 83 | 74 | 16 | 51 |
| Saalekreis | 14 | 98 | 32 | 11 | 43 |
| Salzlandkreis | 9 | 187 | 56 | 27 | 86 |
| Stendal | 4 | 73 | 47 | 12 | 54 |
| Wittenberg | 5 | 74 | 28 | 13 | 44 |
| Sachsen-Anhalt | 106 | 1 358 | 614 | 203 | 711 |

3.4 Anzahl der Schulabgängerinnen nach Abschlussarten im Schuljahr 2013/14

| Kreisfreie Stadt Landkreis Land | Insgesamt ¹⁾ | Davon | | | |
|---|-------------------------|---------------------|---|--|-------------------------|
| | | Hochschul- reife | Fachhoch- schulreife (schulischer Teil) | erweiterter Realschul- abschluss | Realschul- abschluss |
| Dessau-Roßlau, Stadt | 278 | 100 | 8 | 56 | 67 |
| Halle(Saale), Stadt | 732 | 312 | 18 | 102 | 160 |
| Magdeburg, Landeshauptstadt | 681 | 298 | 21 | 87 | 170 |
| Altmarkkreis Salzwedel | 346 | 102 | 15 | 68 | 100 |
| Anhalt-Bitterfeld | 561 | 176 | 18 | 140 | 144 |
| Börde | 601 | 162 | 22 | 168 | 170 |
| Burgenlandkreis | 564 | 203 | 17 | 108 | 146 |
| Harz | 796 | 246 | 38 | 181 | 219 |
| Jerichower Land | 258 | 69 | 8 | 58 | 91 |
| Mansfeld-Südharz | 479 | 129 | 18 | 107 | 141 |
| Saalekreis | 557 | 146 | 27 | 128 | 185 |
| Salzlandkreis | 665 | 183 | 29 | 150 | 182 |
| Stendal | 429 | 136 | 13 | 103 | 90 |
| Wittenberg | 340 | 83 | 7 | 92 | 93 |
| Sachsen-Anhalt | 7 287 | 2 345 | 259 | 1 548 | 1 958 |

1) ohne Angebote des zweiten Bildungsweges

Noch 3.4 Anzahl der Schulabgängerinnen nach Abschlussarten im Schuljahr 2013/14

| Kreisfreie Stadt Landkreis Land | Noch davon | | | | |
|---|--|--------------------------|---|---|----------------|
| | qualifizierter Hauptschul- abschluss | Hauptschul- abschluss | Abschluss- zeugnis der Schule für Lernbehinderte | Abgänger/ - innen nach Beendigung des Bildungsganges für Geistigbehinderte | Abgangszeugnis |
| Dessau-Roßlau, Stadt | 2 | 25 | 9 | 1 | 10 |
| Halle(Saale), Stadt | 2 | 58 | 24 | 15 | 41 |
| Magdeburg, Landeshauptstadt | 2 | 49 | 21 | 5 | 28 |
| Altmarkkreis Salzwedel | 2 | 25 | 16 | 4 | 14 |
| Anhalt-Bitterfeld | 1 | 46 | 19 | 4 | 13 |
| Börde | 10 | 35 | 16 | 5 | 13 |
| Burgenlandkreis | 3 | 43 | 19 | 8 | 17 |
| Harz | 5 | 58 | 24 | 11 | 14 |
| Jerichower Land | - | 13 | 10 | 1 | 8 |
| Mansfeld-Südharz | 2 | 31 | 29 | 3 | 19 |
| Saalekreis | 9 | 35 | 13 | 4 | 10 |
| Salzlandkreis | 3 | 63 | 21 | 9 | 25 |
| Stendal | 3 | 33 | 27 | 3 | 21 |
| Wittenberg | 2 | 35 | 9 | 7 | 12 |
| Sachsen-Anhalt | 46 | 549 | 257 | 80 | 245 |

3.5 Anzahl der ausländischen Schulabgängerinnen und Schulabgänger nach Abschlussarten im Schuljahr 2013/14

| Kreisfreie Stadt Landkreis Land | Insgesamt ¹⁾ | Davon | | | |
|---|-------------------------|---------------------|---|--|-------------------------|
| | | Hochschul- reife | Fachhoch- schulreife (schulischer Teil) | erweiterter Realschul- abschluss | Realschul- abschluss |
| Dessau-Roßlau, Stadt | 8 | - | - | - | 2 |
| Halle(Saale), Stadt | 66 | 9 | - | 12 | 27 |
| Magdeburg, Landeshauptstadt | 57 | 5 | 1 | 7 | 24 |
| Altmarkkreis Salzwedel | 12 | 4 | - | 1 | 2 |
| Anhalt-Bitterfeld | 14 | 3 | 1 | 2 | 2 |
| Börde | 6 | 2 | 1 | - | - |
| Burgenlandkreis | 7 | 2 | - | - | 2 |
| Harz | 12 | 3 | - | 3 | - |
| Jerichower Land | 3 | - | - | - | 1 |
| Mansfeld-Südharz | 15 | 4 | - | 4 | 3 |
| Saalekreis | 15 | 6 | 1 | 2 | 4 |
| Salzlandkreis | 9 | 1 | - | 2 | 2 |
| Stendal | 22 | 1 | 1 | 6 | 8 |
| Wittenberg | 1 | - | - | - | - |
| Sachsen-Anhalt | 247 | 40 | 5 | 39 | 77 |

1) ohne Angebote des zweiten Bildungsweges

Noch 3.5 Anzahl der ausländischen Schulabgängerinnen und Schulabgänger nach Abschlussarten im Schuljahr 2013/14

| Kreisfreie Stadt Landkreis Land | Noch davon | | | | |
|---|--|--------------------------|---|---|----------------|
| | qualifizierter Hauptschul- abschluss | Hauptschul- abschluss | Abschluss- zeugnis der Schule für Lernbehinderte | Abgänger/ - innen nach Beendigung des Bildungsganges für Geistigbehinderte | Abgangszeugnis |
| Dessau-Roßlau, Stadt | - | 6 | - | - | - |
| Halle(Saale), Stadt | - | 8 | - | - | 10 |
| Magdeburg, Landeshauptstadt | 1 | 7 | 7 | 1 | 4 |
| Altmarkkreis Salzwedel | - | 3 | - | - | 2 |
| Anhalt-Bitterfeld | - | 1 | 1 | 1 | 3 |
| Börde | - | - | 1 | - | 2 |
| Burgenlandkreis | - | 1 | - | - | 2 |
| Harz | 3 | - | - | 1 | 2 |
| Jerichower Land | - | - | - | - | 2 |
| Mansfeld-Südharz | - | - | 1 | - | 3 |
| Saalekreis | 1 | 1 | - | - | - |
| Salzlandkreis | - | 1 | 1 | - | 2 |
| Stendal | - | 1 | 1 | - | 4 |
| Wittenberg | - | - | - | - | 1 |
| Sachsen-Anhalt | 5 | 29 | 12 | 3 | 37 |

3.6 Anzahl der ausländischen Schulabgängerinnen nach Abschlussarten im Schuljahr 2013/14

| Kreisfreie Stadt Landkreis Land | Insgesamt ¹⁾ | Davon | | | |
|---|-------------------------|---------------------|---|--|-------------------------|
| | | Hochschul- reife | Fachhoch- schulreife (schulischer Teil) | erweiterter Realschul- abschluss | Realschul- abschluss |
| Dessau-Roßlau, Stadt | 4 | - | - | - | 1 |
| Halle(Saale), Stadt | 24 | 5 | - | 7 | 9 |
| Magdeburg, Landeshauptstadt | 31 | 3 | 1 | 4 | 14 |
| Altmarkkreis Salzwedel | 4 | 2 | - | 1 | - |
| Anhalt-Bitterfeld | 8 | 2 | - | 2 | 1 |
| Börde | 5 | 1 | 1 | - | - |
| Burgenlandkreis | 3 | 1 | - | - | 1 |
| Harz | 4 | - | - | 1 | - |
| Jerichower Land | 1 | - | - | - | 1 |
| Mansfeld-Südharz | 11 | 3 | - | 3 | 3 |
| Saalekreis | 5 | 2 | 1 | - | 2 |
| Salzlandkreis | 5 | 1 | - | 1 | 1 |
| Stendal | 8 | 1 | - | 2 | 3 |
| Wittenberg | - | - | - | - | - |
| Sachsen-Anhalt | 113 | 21 | 3 | 21 | 36 |

1) ohne Angebote des zweiten Bildungsweges

Noch 3.6 Anzahl der ausländischen Schulabgängerinnen nach Abschlussarten im Schuljahr 2013/14

| Kreisfreie Stadt Landkreis Land | Noch davon | | | | |
|---|--|--------------------------|---|---|----------------|
| | qualifizierter Hauptschul- abschluss | Hauptschul- abschluss | Abschluss- zeugnis der Schule für Lernbehinderte | Abgänger/ - innen nach Beendigung des Bildungsganges für Geistig- behinderte | Abgangszeugnis |
| Dessau-Roßlau, Stadt | - | 3 | - | - | - |
| Halle(Saale), Stadt | - | 1 | - | - | 2 |
| Magdeburg, Landeshauptstadt | 1 | 3 | 2 | 1 | 2 |
| Altmarkkreis Salzwedel | - | - | - | - | 1 |
| Anhalt-Bitterfeld | - | 1 | - | 1 | 1 |
| Börde | - | - | 1 | - | 2 |
| Burgenlandkreis | - | 1 | - | - | - |
| Harz | 2 | - | - | - | 1 |
| Jerichower Land | - | - | - | - | - |
| Mansfeld-Südharz | - | - | - | - | 2 |
| Saalekreis | - | - | - | - | - |
| Salzlandkreis | - | 1 | - | - | 1 |
| Stendal | - | - | 1 | - | 1 |
| Wittenberg | - | - | - | - | - |
| Sachsen-Anhalt | 3 | 10 | 4 | 2 | 13 |

3.7 Schulabgängerinnen und Schulabgänger nach Schulformen und Abschlussarten

3.7.1 Schulabgängerinnen und Schulabgänger aus Sekundarschulen

3.7.1.1 Anzahl der Schulabgängerinnen und Schulabgänger, die auf den Realschulabschluss bezogen unterrichtet wurden, nach Abschlussarten im Schuljahr 2013/14

| Kreisfreie Stadt Landkreis Land | Insgesamt | | Davon | | | |
|---|--------------|--------------|-----------------------------------|--------------|--------------------|--------------|
| | | | Erweiterter Realschulabschluss | | Realschulabschluss | |
| | insgesamt | weiblich | zusammen | weiblich | zusammen | weiblich |
| Dessau-Roßlau, Stadt | 252 | 115 | 79 | 41 | 154 | 67 |
| Halle(Saale), Stadt | 311 | 140 | 95 | 44 | 182 | 79 |
| Magdeburg, Landeshauptstadt | 418 | 179 | 116 | 51 | 255 | 103 |
| Altmarkkreis Salzwedel | 361 | 169 | 140 | 64 | 191 | 94 |
| Anhalt-Bitterfeld | 589 | 274 | 218 | 118 | 336 | 143 |
| Börde | 637 | 318 | 231 | 144 | 363 | 159 |
| Burgenlandkreis | 520 | 257 | 159 | 97 | 332 | 146 |
| Harz | 754 | 363 | 240 | 139 | 471 | 203 |
| Jerichower Land | 295 | 143 | 86 | 49 | 199 | 91 |
| Mansfeld-Südharz | 470 | 243 | 143 | 82 | 291 | 141 |
| Saalekreis | 636 | 312 | 206 | 115 | 399 | 185 |
| Salzlandkreis | 657 | 305 | 220 | 114 | 365 | 170 |
| Stendal | 335 | 159 | 137 | 81 | 181 | 70 |
| Wittenberg | 391 | 188 | 136 | 82 | 230 | 93 |
| Sachsen-Anhalt | 6 626 | 3 165 | 2 206 | 1 221 | 3 949 | 1 744 |

Noch 3.7.1.1 Anzahl der Schulabgängerinnen und Schulabgänger, die auf den Realschulabschluss bezogen unterrichtet wurden, nach Abschlussarten im Schuljahr 2013/14

| Kreisfreie Stadt Landkreis Land | Noch davon | | | | | |
|---|---------------------------------------|----------|---------------------|------------|----------------|-----------|
| | qualifizierter Hauptschulabschluss | | Hauptschulabschluss | | Abgangszeugnis | |
| | zusammen | weiblich | zusammen | weiblich | zusammen | weiblich |
| Dessau-Roßlau, Stadt | - | - | 11 | 4 | 8 | 3 |
| Halle(Saale), Stadt | 2 | - | 20 | 9 | 12 | 8 |
| Magdeburg, Landeshauptstadt | - | - | 25 | 14 | 22 | 11 |
| Altmarkkreis Salzwedel | 3 | 1 | 17 | 5 | 10 | 5 |
| Anhalt-Bitterfeld | 1 | - | 23 | 9 | 11 | 4 |
| Börde | 4 | 2 | 23 | 8 | 16 | 5 |
| Burgenlandkreis | 1 | - | 12 | 7 | 16 | 7 |
| Harz | 3 | 1 | 25 | 13 | 15 | 7 |
| Jerichower Land | 1 | - | - | - | 9 | 3 |
| Mansfeld-Südharz | 1 | - | 28 | 15 | 7 | 5 |
| Saalekreis | 1 | 1 | 23 | 8 | 7 | 3 |
| Salzlandkreis | - | - | 54 | 18 | 18 | 3 |
| Stendal | - | - | 8 | 5 | 9 | 3 |
| Wittenberg | 3 | 2 | 11 | 6 | 11 | 5 |
| Sachsen-Anhalt | 20 | 7 | 280 | 121 | 171 | 72 |

3.7.1.2 Anzahl der Schulabgängerinnen und Schulabgänger, die auf den Hauptschulabschluss bezogen unterrichtet wurden, nach Abschlussarten im Schuljahr 2013/14

| Kreisfreie Stadt Landkreis Land | Insgesamt | | Davon | | | | | |
|---|------------|------------|---------------------------------------|-----------|---------------------|------------|------------------------------|-----------|
| | | | qualifizierter Hauptschulabschluss | | Hauptschulabschluss | | Abgangszeugnis ¹⁾ | |
| | insgesamt | weiblich | zu- sammen | weiblich | zu- sammen | weiblich | zu- sammen | weiblich |
| Dessau-Roßlau, Stadt | 34 | 16 | 3 | 2 | 27 | 12 | 4 | 2 |
| Halle(Saale), Stadt | 36 | 12 | 1 | 1 | 16 | 4 | 19 | 7 |
| Magdeburg, Landeshauptstadt | 44 | 17 | 3 | 2 | 26 | 9 | 15 | 6 |
| Altmarkkreis Salzwedel | 51 | 22 | 5 | - | 32 | 16 | 14 | 6 |
| Anhalt-Bitterfeld | 65 | 29 | 2 | 1 | 44 | 21 | 19 | 7 |
| Börde | 44 | 14 | 4 | 2 | 28 | 9 | 12 | 3 |
| Burgenlandkreis | 90 | 42 | 4 | 3 | 68 | 35 | 18 | 4 |
| Harz | 59 | 22 | 3 | 3 | 45 | 16 | 11 | 3 |
| Jerichower Land | 40 | 13 | 2 | - | 23 | 8 | 15 | 5 |
| Mansfeld-Südharz | 74 | 28 | 3 | 2 | 39 | 15 | 32 | 11 |
| Saalekreis | 79 | 28 | 12 | 7 | 50 | 16 | 17 | 5 |
| Salzlandkreis | 68 | 26 | 3 | 2 | 36 | 15 | 29 | 9 |
| Stendal | 51 | 28 | 1 | 1 | 27 | 15 | 23 | 12 |
| Wittenberg | 29 | 17 | 2 | - | 15 | 12 | 12 | 5 |
| Sachsen-Anhalt | 764 | 314 | 48 | 26 | 476 | 203 | 240 | 85 |

1) einschließlich dem Abschlusszeugnis der Schule für Lernbehinderte

3.7.1.3 Anzahl der Schulabgängerinnen und Schulabgänger aus dem Produktiven Lernen nach Abschlussarten im Schuljahr 2013/14

| Kreisfreie Stadt Landkreis | Insgesamt | | Davon | | | | | |
|-------------------------------|------------|------------|---------------------------------------|---------------|---------------------|---------------|----------------|---------------|
| | | | qualifizierter Hauptschulabschluss | | Hauptschulabschluss | | Abgangszeugnis | |
| | Land | insgesamt | weiblich | zu- sammen | weiblich | zu- sammen | weiblich | zu- sammen |
| Dessau-Roßlau, Stadt | 18 | 10 | - | - | 13 | 7 | 5 | 3 |
| Halle(Saale), Stadt | 45 | 19 | 2 | 1 | 30 | 11 | 13 | 7 |
| Magdeburg, Landeshauptstadt | 41 | 13 | 3 | - | 30 | 10 | 8 | 3 |
| Altmarkkreis Salzwedel | 20 | 5 | 1 | - | 16 | 3 | 3 | 2 |
| Anhalt-Bitterfeld | 19 | 5 | - | - | 15 | 4 | 4 | 1 |
| Börde | 30 | 15 | 8 | 4 | 17 | 8 | 5 | 3 |
| Burgenlandkreis | 15 | 3 | - | - | 6 | 1 | 9 | 2 |
| Harz | 17 | 1 | - | - | 13 | 1 | 4 | - |
| Jerichower Land | 16 | 7 | - | - | 13 | 5 | 3 | 2 |
| Mansfeld-Südharz | 11 | 1 | - | - | 11 | 1 | - | - |
| Saalekreis | 34 | 12 | 1 | 1 | 24 | 11 | 9 | - |
| Salzlandkreis | 26 | 7 | - | - | 19 | 3 | 7 | 4 |
| Stendal | 18 | 6 | 1 | - | 12 | 2 | 5 | 4 |
| Wittenberg | 16 | 2 | - | - | 12 | 2 | 4 | - |
| Sachsen-Anhalt | 326 | 106 | 16 | 6 | 231 | 69 | 79 | 31 |

3.7.2 Schulabgängerinnen und Schulabgänger aus Gemeinschaftsschulen (auslaufende Sekundarschule)
3.7.2.1 Anzahl der Schulabgängerinnen und Schulabgänger, die auf den Realschulabschluss bezogen unterrichtet wurden, nach Abschlussarten im Schuljahr 2013/14

| Kreisfreie Stadt Landkreis Land | Insgesamt | | Davon | | | |
|---------------------------------------|------------|------------|-----------------------------------|-----------|--------------------|-----------|
| | | | erweiterter Realschulabschluss | | Realschulabschluss | |
| | insgesamt | weiblich | zusammen | weiblich | zusammen | weiblich |
| Dessau-Roßlau, Stadt | - | - | - | - | - | - |
| Halle(Saale), Stadt | 29 | 13 | 7 | 4 | 20 | 8 |
| Magdeburg, Landeshauptstadt | 31 | 11 | 4 | 3 | 21 | 6 |
| Altmarkkreis Salzwedel | - | - | - | - | - | - |
| Anhalt-Bitterfeld | - | - | - | - | - | - |
| Börde | 54 | 26 | 23 | 13 | 28 | 11 |
| Burgenlandkreis | - | - | - | - | - | - |
| Harz | 49 | 27 | 24 | 13 | 23 | 13 |
| Jerichower Land | - | - | - | - | - | - |
| Mansfeld-Südharz | - | - | - | - | - | - |
| Saalekreis | - | - | - | - | - | - |
| Salzlandkreis | 72 | 26 | 27 | 13 | 40 | 12 |
| Stendal | 71 | 36 | 26 | 17 | 44 | 19 |
| Wittenberg | - | - | - | - | - | - |
| Sachsen-Anhalt | 306 | 139 | 111 | 63 | 176 | 69 |

Noch 3.7.2.1 Anzahl der Schulabgängerinnen und Schulabgänger, die auf den Realschulabschluss bezogen unterrichtet wurden, nach Abschlussarten im Schuljahr 2013/14

| Kreisfreie Stadt Landkreis Land | Noch davon | | | | | |
|---|---------------------------------------|----------|---------------------|----------|----------------|----------|
| | qualifizierter Hauptschulabschluss | | Hauptschulabschluss | | Abgangszeugnis | |
| | zusammen | weiblich | zusammen | weiblich | zusammen | weiblich |
| Dessau-Roßlau, Stadt | - | - | - | - | - | - |
| Halle(Saale), Stadt | - | - | 2 | 1 | - | - |
| Magdeburg, Landeshauptstadt | 2 | - | 2 | 1 | 2 | 1 |
| Altmarkkreis Salzwedel | - | - | - | - | - | - |
| Anhalt-Bitterfeld | - | - | - | - | - | - |
| Börde | 2 | 2 | 1 | - | - | - |
| Burgenlandkreis | - | - | - | - | - | - |
| Harz | - | - | 1 | 1 | 1 | - |
| Jerichower Land | - | - | - | - | - | - |
| Mansfeld-Südharz | - | - | - | - | - | - |
| Saalekreis | - | - | - | - | - | - |
| Salzlandkreis | - | - | 2 | - | 3 | 1 |
| Stendal | - | - | - | - | 1 | - |
| Wittenberg | - | - | - | - | - | - |
| Sachsen-Anhalt | 4 | 2 | 8 | 3 | 7 | 2 |

3.7.2.2 Anzahl der Schulabgängerinnen und Schulabgänger, die auf den Hauptschulabschluss bezogen unterrichtet wurden, nach Abschlussarten im Schuljahr 2013/14

| Kreisfreie Stadt Landkreis Land | Insgesamt | | Davon | | | | | |
|---------------------------------------|-----------|-----------|---------------------------------------|----------|---------------------|-----------|----------------|----------|
| | | | qualifizierter Hauptschulabschluss | | Hauptschulabschluss | | Abgangszeugnis | |
| | insgesamt | weiblich | zusammen | weiblich | zusammen | weiblich | zusammen | weiblich |
| Dessau-Roßlau, Stadt | - | - | - | - | - | - | - | - |
| Halle(Saale), Stadt | 6 | 4 | - | - | 2 | 2 | 4 | 2 |
| Magdeburg, Landeshauptstadt | 8 | 2 | - | - | 4 | 1 | 4 | 1 |
| Altmarkkreis Salzwedel | - | - | - | - | - | - | - | - |
| Anhalt-Bitterfeld | - | - | - | - | - | - | - | - |
| Börde | - | - | - | - | - | - | - | - |
| Burgenlandkreis | - | - | - | - | - | - | - | - |
| Harz | 3 | - | - | - | 2 | - | 1 | - |
| Jerichower Land | - | - | - | - | - | - | - | - |
| Mansfeld-Südharz | - | - | - | - | - | - | - | - |
| Saalekreis | - | - | - | - | - | - | - | - |
| Salzlandkreis | 7 | 1 | 1 | - | 6 | 1 | | |
| Stendal | 25 | 10 | 1 | 1 | 23 | 9 | 1 | - |
| Wittenberg | - | - | - | - | - | - | - | - |
| Sachsen-Anhalt | 49 | 17 | 2 | 1 | 37 | 13 | 10 | 3 |

3.7.2.3 Anzahl der Schulabgängerinnen und Schulabgänger aus dem Produktiven Lernen nach Abschlussarten im Schuljahr 2013/14

| Kreisfreie Stadt Landkreis Land | Insgesamt | | Davon | | | | | |
|---------------------------------------|-----------|----------|---------------------------------------|----------|---------------------|----------|----------------|----------|
| | | | qualifizierter Hauptschulabschluss | | Hauptschulabschluss | | Abgangszeugnis | |
| | insgesamt | weiblich | zusammen | weiblich | zusammen | weiblich | zusammen | weiblich |
| Dessau-Roßlau, Stadt | - | - | - | - | - | - | - | - |
| Halle(Saale), Stadt | - | - | - | - | - | - | - | - |
| Magdeburg, Landeshauptstadt | - | - | - | - | - | - | - | - |
| Altmarkkreis Salzwedel | - | - | - | - | - | - | - | - |
| Anhalt-Bitterfeld | - | - | - | - | - | - | - | - |
| Börde | - | - | - | - | - | - | - | - |
| Burgenlandkreis | - | - | - | - | - | - | - | - |
| Harz | - | - | - | - | - | - | - | - |
| Jerichower Land | - | - | - | - | - | - | - | - |
| Mansfeld-Südharz | - | - | - | - | - | - | - | - |
| Saalekreis | - | - | - | - | - | - | - | - |
| Salzlandkreis | 19 | 4 | 1 | - | 18 | 4 | - | - |
| Stendal | - | - | - | - | - | - | - | - |
| Wittenberg | - | - | - | - | - | - | - | - |
| Sachsen-Anhalt | 19 | 4 | 1 | - | 18 | 4 | - | - |

3.7.3 Schulabgängerinnen und Schulabgänger aus Gymnasien

3.7.3.1 Anzahl der Schulabgängerinnen und Schulabgänger aus der Sekundarstufe I der Gymnasien nach Abschlussarten im Schuljahr 2013/14

| Kreisfreie Stadt Landkreis Land | Insgesamt | | Davon | | | | | |
|---|------------|------------|-----------------------------------|------------|---------------------|-----------|----------------|----------|
| | | | erweiterter Realschulabschluss | | Hauptschulabschluss | | Abgangszeugnis | |
| | insgesamt | weiblich | zusammen | weiblich | zusammen | weiblich | zusammen | weiblich |
| Dessau-Roßlau, Stadt | 22 | 13 | 20 | 12 | 2 | 1 | - | - |
| Halle(Saale), Stadt | 24 | 12 | 20 | 9 | 4 | 3 | - | - |
| Magdeburg, Landeshauptstadt | 12 | 6 | 11 | 5 | 1 | 1 | - | - |
| Altmarkkreis Salzwedel | 1 | 1 | - | - | 1 | 1 | - | - |
| Anhalt-Bitterfeld | 23 | 13 | 21 | 13 | 2 | - | - | - |
| Börde | 11 | 6 | 11 | 6 | - | - | - | - |
| Burgenlandkreis | 13 | 6 | 13 | 6 | - | - | - | - |
| Harz | 48 | 26 | 42 | 23 | 6 | 3 | - | - |
| Jerichower Land | 12 | 7 | 12 | 7 | - | - | - | - |
| Mansfeld-Südharz | 38 | 20 | 38 | 20 | - | - | - | - |
| Saalekreis | 23 | 8 | 22 | 8 | 1 | - | - | - |
| Salzlandkreis | 26 | 16 | 25 | 15 | 1 | 1 | - | - |
| Stendal | 10 | 4 | 8 | 3 | 1 | 1 | 1 | - |
| Wittenberg | 11 | 6 | 11 | 6 | - | - | - | - |
| Sachsen-Anhalt | 274 | 144 | 254 | 133 | 19 | 11 | 1 | - |

3.7.3.2 Anzahl der Schulabgängerinnen und Schulabgänger aus der Sekundarstufe II der Gymnasien nach Abschlussarten im Schuljahr 2013/14

| Kreisfreie Stadt Landkreis Land | Insgesamt | | Davon | | | | | |
|---|--------------|--------------|----------------|--------------|--|------------|-----------------------------------|-----------|
| | | | Hochschulreife | | Fachhochschulreife (schulischer Teil) | | erweiterter Realschulabschluss | |
| | insgesamt | weiblich | zu- sammen | weiblich | zu- sammen | weiblich | zu- sammen | weiblich |
| Dessau-Roßlau, Stadt | 206 | 109 | 189 | 100 | 13 | 8 | 4 | 1 |
| Halle(Saale), Stadt | 515 | 271 | 463 | 252 | 39 | 14 | 13 | 5 |
| Magdeburg, Landeshauptstadt | 541 | 287 | 501 | 271 | 30 | 15 | 10 | 1 |
| Altmarkkreis Salzwedel | 196 | 109 | 173 | 98 | 23 | 11 | - | - |
| Anhalt-Bitterfeld | 332 | 202 | 291 | 176 | 29 | 18 | 12 | 8 |
| Börde | 328 | 189 | 283 | 162 | 37 | 22 | 8 | 5 |
| Burgenlandkreis | 399 | 225 | 354 | 203 | 33 | 17 | 12 | 5 |
| Harz | 495 | 289 | 426 | 246 | 61 | 38 | 8 | 5 |
| Jerichower Land | 138 | 79 | 123 | 69 | 10 | 8 | 5 | 2 |
| Mansfeld-Südharz | 268 | 152 | 225 | 129 | 28 | 18 | 15 | 5 |
| Saalekreis | 331 | 178 | 279 | 146 | 41 | 27 | 11 | 5 |
| Salzlandkreis | 375 | 220 | 307 | 183 | 47 | 29 | 21 | 8 |
| Stendal | 293 | 151 | 254 | 136 | 31 | 13 | 8 | 2 |
| Wittenberg | 183 | 94 | 152 | 83 | 22 | 7 | 9 | 4 |
| Sachsen-Anhalt | 4 600 | 2 555 | 4 020 | 2 254 | 444 | 245 | 136 | 56 |

3.7.4 Anzahl der Schulabgängerinnen und Schulabgänger aus Förderschulen nach Abschlussarten im Schuljahr 2013/14

| Kreisfreie Stadt Landkreis Land | Schulabgänger/-innen mit Abschlusszeugnis der Schule für Lernbehinderte | | Abgänger/-innen nach Beendigung des Bildungsganges für Geistig- behinderte | | Schulabgänger/-innen aus Förderschulen mit | | | | | |
|---|--|---------------|--|---------------|--|---------------|---|---------------|----------------|---------------|
| | | | | | Realschul- und erweitertem Realschul- abschluss | | Hauptschul- und qualifiziertem Hauptschul- abschluss | | Abgangszeugnis | |
| | insge- samt | weib- lich | insge- samt | weib- lich | insge- samt | weib- lich | insge- samt | weib- lich | insge- samt | weib- lich |
| Dessau-Roßlau, Stadt | 23 | 9 | 3 | 1 | 9 | 2 | 2 | 1 | 5 | 2 |
| Halle(Saale), Stadt | 61 | 24 | 20 | 15 | 29 | 10 | 60 | 21 | 33 | 12 |
| Magdeburg, Landeshauptstadt | 57 | 21 | 17 | 5 | 7 | 2 | 24 | 10 | 15 | 5 |
| Altmarkkreis Salzwedel | 30 | 16 | 8 | 4 | - | - | - | - | 2 | 1 |
| Anhalt-Bitterfeld | 38 | 18 | 16 | 4 | - | - | 22 | 12 | 20 | 2 |
| Börde | 45 | 16 | 14 | 5 | - | - | 21 | 10 | 6 | 2 |
| Burgenlandkreis | 49 | 19 | 16 | 8 | - | - | - | - | 16 | 4 |
| Harz | 52 | 24 | 24 | 11 | 13 | 4 | 48 | 25 | 8 | 4 |
| Jerichower Land | 19 | 8 | 6 | 1 | - | - | - | - | 3 | - |
| Mansfeld-Südharz | 74 | 29 | 16 | 3 | - | - | 8 | - | 11 | 3 |
| Saalekreis | 32 | 13 | 11 | 4 | - | - | - | - | 10 | 2 |
| Salzlandkreis | 55 | 21 | 27 | 9 | - | - | 55 | 22 | 30 | 8 |
| Stendal | 47 | 27 | 12 | 3 | 6 | 1 | 3 | 2 | 13 | 2 |
| Wittenberg | 28 | 9 | 13 | 7 | - | - | 36 | 15 | 17 | 2 |
| Sachsen-Anhalt | 610 | 254 | 203 | 80 | 64 | 19 | 279 | 118 | 189 | 49 |

3.7.5 Schulabgängerinnen und Schulabgänger aus Bildungsangeboten des zweiten Bildungsweges
3.7.5.1 Anzahl der Schulabgängerinnen und Schulabgänger aus Abendgymnasien und Kollegs
nach Abschlussarten im Schuljahr 2013/14

| Kreisfreie Stadt Landkreis Land | Abend- gymnasium | | Davon | | | | Kolleg | | Davon | | | |
|---|---------------------|---------------|---------------------|---------------|--|---------------|----------------|---------------|---------------------|---------------|--|---------------|
| | | | Hochschul- reife | | Fachhoch- schulreife (schulischer Teil) | | | | Hochschul- reife | | Fachhoch- schulreife (schulischer Teil) | |
| | insge- samt | weib- lich | zu- sammen | weib- lich | zu- sammen | weib- lich | insge- samt | weib- lich | zu- sammen | weib- lich | zu- sammen | weib- lich |
| Dessau-Roßlau, Stadt | - | - | - | - | - | - | - | - | - | - | - | - |
| Halle(Saale), Stadt | 10 | 4 | 9 | 4 | 1 | - | 37 | 20 | 27 | 15 | 10 | 5 |
| Magdeburg, Landeshauptstadt | 10 | 5 | 7 | 5 | 3 | - | 42 | 16 | 28 | 9 | 14 | 7 |
| Altmarkkreis Salzwedel | - | - | - | - | - | - | - | - | - | - | - | - |
| Anhalt-Bitterfeld | - | - | - | - | - | - | - | - | - | - | - | - |
| Börde | - | - | - | - | - | - | - | - | - | - | - | - |
| Burgenlandkreis | - | - | - | - | - | - | - | - | - | - | - | - |
| Harz | - | - | - | - | - | - | - | - | - | - | - | - |
| Jerichower Land | - | - | - | - | - | - | - | - | - | - | - | - |
| Mansfeld-Südharz | - | - | - | - | - | - | - | - | - | - | - | - |
| Saalekreis | - | - | - | - | - | - | - | - | - | - | - | - |
| Salzlandkreis | - | - | - | - | - | - | - | - | - | - | - | - |
| Stendal | - | - | - | - | - | - | - | - | - | - | - | - |
| Wittenberg | - | - | - | - | - | - | - | - | - | - | - | - |
| Sachsen-Anhalt | 20 | 9 | 16 | 9 | 4 | - | 79 | 36 | 55 | 24 | 24 | 12 |

3.7.5.2 Anzahl der Schulabgängerinnen und Schulabgänger aus Abendklassen an Sekundarschulen nach Abschlussarten im Schuljahr 2013/14

| Kreisfreie Stadt Landkreis | Insgesamt | | Davon | | | | | |
|-------------------------------|-----------|-----------|-----------------------------------|----------|--------------------|-----------|---------------------|----------|
| | | | erweiterter Realschulabschluss | | Realschulabschluss | | Hauptschulabschluss | |
| | Land | insgesamt | weiblich | zusammen | weiblich | zusammen | weiblich | zusammen |
| Dessau-Roßlau, Stadt | 4 | 1 | 1 | - | 2 | - | 1 | 1 |
| Halle(Saale), Stadt | 17 | 8 | 8 | 4 | 7 | 3 | 2 | 1 |
| Magdeburg, Landeshauptstadt | 30 | 8 | 10 | 2 | 12 | 5 | 8 | 1 |
| Altmarkkreis Salzwedel | - | - | - | - | - | - | - | - |
| Anhalt-Bitterfeld | - | - | - | - | - | - | - | - |
| Börde | - | - | - | - | - | - | - | - |
| Burgenlandkreis | - | - | - | - | - | - | - | - |
| Harz | 9 | 6 | 4 | 2 | 4 | 3 | 1 | 1 |
| Jerichower Land | - | - | - | - | - | - | - | - |
| Mansfeld-Südharz | - | - | - | - | - | - | - | - |
| Saalekreis | - | - | - | - | - | - | - | - |
| Salzlandkreis | - | - | - | - | - | - | - | - |
| Stendal | - | - | - | - | - | - | - | - |
| Wittenberg | - | - | - | - | - | - | - | - |
| Sachsen-Anhalt | 60 | 23 | 23 | 8 | 25 | 11 | 12 | 4 |

3.8 Anzahl der Nichtschülerinnen und Nichtschüler nach Abschlussarten im Schuljahr 2013/14

| Kreisfreie Stadt Landkreis Land | Hochschulreife | | Realschulabschluss | | Dar. erweiterter Realschulabschluss | | Hauptschulabschluss | |
|---------------------------------------|----------------|----------|--------------------|-----------|--|----------|---------------------|------------|
| | zusammen | weiblich | zusammen | weiblich | zusammen | weiblich | zusammen | weiblich |
| Dessau-Roßlau, Stadt | 1 | - | - | - | - | - | 14 | 10 |
| Halle(Saale), Stadt | 1 | 1 | 24 | 9 | 6 | 1 | 52 | 23 |
| Magdeburg, Landeshauptstadt | - | - | 12 | 9 | - | - | 68 | 26 |
| Altmarkkreis Salzwedel | - | - | - | - | - | - | 17 | 6 |
| Anhalt-Bitterfeld | - | - | - | - | - | - | 27 | 12 |
| Börde | - | - | - | - | - | - | 7 | - |
| Burgenlandkreis | - | - | 8 | 6 | - | - | 38 | 20 |
| Harz | - | - | 10 | - | - | - | 51 | 23 |
| Jerichower Land | - | - | 10 | - | - | - | 35 | 9 |
| Mansfeld-Südharz | - | - | - | - | - | - | 30 | 12 |
| Saalekreis | - | - | 7 | - | 2 | - | 28 | 9 |
| Salzlandkreis | - | - | 8 | 4 | 2 | - | 34 | 12 |
| Stendal | - | - | 8 | 3 | 3 | 1 | 29 | 6 |
| Wittenberg | - | - | - | - | - | - | 12 | 7 |
| Sachsen-Anhalt | 2 | 1 | 87 | 31 | 13 | 2 | 442 | 175 |

Veröffentlichungen ¹⁾ im Statistischen Landesamt Sachsen-Anhalt

Im Monat November 2014 erschienen:

| Bestell-Nr. | Kennziffer/ Periodizität | Titel | Preis (in EUR) |
|-------------|-----------------------------|--|-------------------|
| 1 Z 0 03 | Z | Statistisches Monatsheft 11/14 | 5,50 |
| 3 A 1 14 | A I, AVI - j/13 | Ergebnisse des Mikrozensus - Bevölkerung und Erwerbstätigkeit - 2013 | 5,00 |
| 3 A 6 01 | A VI -vj-4/13 | Sozialversicherungspflichtig Beschäftigte - Stand: 31.12.2013 - | 7,50 |
| 3 B 2 02 | B II - j/13 | Berufsbildung - Auszubildende und Prüfungen - Stand: 31.12.2013 | 12,50 |
| 3 C 3 05 | C III - m-9/14 | Schlachtungen und Geflügel - September 2014 - | 1,50 |
| 3 G 1 01 | G I - m-6/14 | Entwicklung von Umsatz und Beschäftigten im Einzelhandel - Juni 2014 - | 2,00 |
| 3 G 1 01 | G I - m-7/14 | Entwicklung von Umsatz und Beschäftigten im Einzelhandel - Juli 2014 - | 2,00 |
| 3 G 1 03 | G I - m-5/14 | Entwicklung von Umsatz und Beschäftigten im Kraftfahrzeughandel - Mai 2014 - | 1,50 |
| 3 G 4 02 | G IV - m-6/14 | Entwicklung von Umsatz und Beschäftigten im Gastgewerbe - Juni 2014 - | 1,50 |
| 3 G 4 02 | G IV - m-7/14 | Entwicklung von Umsatz und Beschäftigten im Gastgewerbe - Juli 2014 - | 1,50 |
| 3 J 1 01 | J I - j/10 | Strukturerhebung im Dienstleistungsbereich - Jahr 2010 - | 5,50 |
| 3 K 5 04 | K V - j/14 | Tageseinrichtungen für Kinder und geförderte Kindertagespflege Stichtag: 01.03.2014 | 4,50 |
| 3 L 2 01 | L II - j/13 | Gemeindefinanzen - Einnahmen und Ausgaben - Jahr 2013 | 6,00 |
| 3 M 1 02 | M I - vj-3/14 | Preisindex für Bauwerke - August 2014 | 2,00 |
| 3 P 5 01 | P V - j/13 | Basisdaten umweltökonomischer Gesamtrechnungen - Jahr 2013 - | 9,50 |
| 3 Q 2 01 | Q II - j/12 | Abfallwirtschaft - Jahr 2012 - | 9,50 |
| 3 Q 3 02 | Q III - j/12 | Waren, Bau- und Dienstleistungen für den Umweltschutz - Jahr 2012 - | 3,50 |

1) Veröffentlichung als PDF-Datei kostenfrei erhältlich - bei Bestellung bitte die erste Stelle der Bestellnummer durch eine „6“ ersetzen