


STATISTISCHE BERICHTE

B I
j/06

Bestellnummer:
3B102



Bildung

Allgemeinbildende Schulen

Schuljahr 2006/07
- Schuljahresendstatistik -



SACHSEN-ANHALT

Statistisches Landesamt

Herausgabemonat: Dezember 2007

Zu beziehen durch das
Statistische Landesamt Sachsen-Anhalt
Dezernat Öffentlichkeitsarbeit
Postfach 20 11 56
06012 Halle (Saale)

Preis: 6,00 EUR (kostenfrei als PDF-Datei verfügbar – Bestellnummer: 6B102)

Inhaltliche Verantwortung:

Dezernat: Bildung, Justiz
Frau Poteracki
Telefon: 0345 2318-205

Auskünfte erhalten Sie unter:

Telefon: 0345 2318-777
Telefon: 0345 2318-715
Telefon: 0345 2318-716

Telefax: 0345 2318-913
Internet: <http://www.statistik.sachsen-anhalt.de>
E-Mail: info@stala.mi.sachsen-anhalt.de

Vertrieb:

Telefon: 0345 2318-718
E-Mail: shop@stala.mi.sachsen-anhalt.de

Druck: Statistisches Landesamt Sachsen-Anhalt

© Statistisches Landesamt Sachsen-Anhalt, Halle (Saale), 2007

Für nichtgewerbliche Zwecke sind Vervielfältigung und unentgeltliche Verbreitung, auch auszugsweise, mit Quellenangabe gestattet. Die Verbreitung, auch auszugsweise, über elektronische Systeme/Datenträger bedarf der vorherigen Zustimmung. Alle übrigen Rechte bleiben vorbehalten.

Bibliothek und Besucherdienst (Merseburger Straße 2):

Montag bis Donnerstag: 9.00 Uhr bis 15.30 Uhr
Freitag: 9.00 Uhr bis 13.00 Uhr } möglichst nach Vereinbarung

Telefon: 0345 2318-714
E-Mail: bibliothek@stala.mi.sachsen-anhalt.de

Statistischer Bericht

Allgemeinbildende Schulen

Schuljahr 2006/07
- Schuljahresendstatistik -

Land Sachsen-Anhalt

Inhaltsverzeichnis

| | Seite |
|---|-------|
| Vorbemerkungen | 6 |
| Begriffserläuterungen | 7 |
| <u>Tabellen:</u> | |
| 1. Schulabgängerinnen und Schulabgänger seit dem Schuljahr 1991/92 im Land Sachsen-Anhalt | 10 |
| 1.1 Anzahl der Schulabgängerinnen und Schulabgänger nach Schulformen und Organisationsformen bzw. Schulstufen seit dem Schuljahr 1991/92 | 10 |
| 1.2 Anzahl der Schulabgängerinnen und Schulabgänger nach Abschlussarten und Schulstufen seit dem Schuljahr 1991/92 | 12 |
| 2. Schulabgängerinnen und Schulabgänger des Schuljahres 2006/07 im Land Sachsen-Anhalt | 14 |
| 2.1 Anzahl der Schulabgängerinnen und Schulabgänger nach Schulstufen, Schulformen bzw. Organisationsformen und Abschlussarten im Schuljahr 2006/07 | 14 |
| 2.2 Anzahl der Schulabgängerinnen nach Schulstufen, Schulformen bzw. Organisationsformen und Abschlussarten im Schuljahr 2006/07 | 16 |
| 2.3 Anteil der Schulabgängerinnen an den Schulabgängerinnen und Schulabgängern insgesamt je Abschlussart nach Schulstufen, Schulformen bzw. Organisationsformen im Schuljahr 2006/07 in Prozent | 18 |
| 2.4 Anzahl der ausländischen Schulabgängerinnen und Schulabgänger nach Schulstufen, Schulformen bzw. Organisationsformen und Abschlussarten im Schuljahr 2006/07 | 20 |
| 2.5 Anzahl der Schulabgängerinnen und Schulabgänger mit Hochschulreife nach Schulformen und Geburtsjahrgängen im Schuljahr 2006/07 | 22 |
| 2.6 Anzahl der Schulabgängerinnen und Schulabgänger mit Hochschulreife aus Abendgymnasien und Kollegs nach Geburtsjahrgängen im Schuljahr 2006/07 | 22 |
| 2.7 Anzahl der Schulabgängerinnen und Schulabgänger nach Förderschwerpunkten und Abschlussarten im Schuljahr 2006/07 | 23 |
| 2.8 Anzahl der Teilnehmerinnen und Teilnehmer an einem Betriebspraktikum nach Schulformen und Schuljahrgängen im Schuljahr 2006/07 | 24 |
| 2.9 Anzahl der Nichtschülerinnen und Nichtschüler nach Schulformen und Abschlussarten im Schuljahr 2006/07 | 24 |

| | Seite |
|---|-------|
| 3. Schulabgängerinnen und Schulabgänger des Schuljahres 2006/07 nach Kreisen im Land Sachsen-Anhalt (Tabellen 3.1 bis 3.9 ohne Schulen des zweiten Bildungsweges) | 26 |
| 3.1 Anzahl der Schulabgängerinnen und Schulabgänger nach Schulformen bzw. Organisationsformen im Schuljahr 2006/07 | 26 |
| 3.2 Anzahl der Schulabgängerinnen nach Schulformen bzw. Organisationsformen im Schuljahr 2006/07 | 28 |
| 3.3 Anteil der Schulabgängerinnen an den Schulabgängerinnen und Schulabgängern insgesamt je Schulform bzw. Organisationsform im Schuljahr 2006/07 in Prozent | 30 |
| 3.4 Anzahl der Schulabgängerinnen und Schulabgänger nach Abschlussarten im Schuljahr 2006/07 | 32 |
| 3.5 Anteil der Schulabgängerinnen und Schulabgänger je Abschlussart an den Schulabgängerinnen und Schulabgängern insgesamt im Schuljahr 2006/07 in Prozent | 34 |
| 3.6 Anteil der Schulabgängerinnen je Abschlussart an den Schulabgängerinnen und Schulabgängern insgesamt im Schuljahr 2006/07 in Prozent | 35 |
| 3.7 Anteil der Schulabgängerinnen je Abschlussart an den Schulabgängerinnen insgesamt im Schuljahr 2006/07 in Prozent | 36 |
| 3.8 Schulabgängerinnen und Schulabgänger nach Schulformen bzw. Organisationsformen und Abschlussarten | 38 |
| 3.8.1 Schulabgängerinnen und Schulabgänger aus Sekundarschulen | 38 |
| 3.8.1.1 Schulabgängerinnen und Schulabgänger aus Sekundarschulen nach abschlussbezogenem Unterricht | 38 |
| 3.8.1.1.1 Anzahl der Schulabgängerinnen und Schulabgänger, die auf den Realschulabschluss bezogen unterrichtet wurden, nach Abschlussarten im Schuljahr 2006/07 | 38 |
| 3.8.1.1.2 Anzahl der Schulabgängerinnen und Schulabgänger, die auf den Hauptschulabschluss bezogen unterrichtet wurden, nach Abschlussarten im Schuljahr 2006/07 | 40 |
| 3.8.1.2 Schulabgängerinnen und Schulabgänger aus Sekundarschulen nach Organisationsformen | 41 |
| 3.8.1.2.1 Anzahl der Schulabgängerinnen und Schulabgänger aus hauptschulabschlussbezogenen Klassen nach Abschlussarten im Schuljahr 2006/07 | 41 |
| 3.8.1.2.2 Anzahl der Schulabgängerinnen und Schulabgänger aus realschulabschlussbezogenen Klassen nach Abschlussarten im Schuljahr 2006/07 | 42 |
| 3.8.1.2.3 Anzahl der Schulabgängerinnen und Schulabgänger aus kombinierten Klassen nach Abschlussarten im Schuljahr 2006/07 | 44 |
| 3.8.1.2.4 Anzahl der Schulabgängerinnen und Schulabgänger aus dem Produktiven Lernen nach Abschlussarten im Schuljahr 2006/07 | 46 |

| | Seite | |
|-----------|---|----|
| 3.8.2 | Schulabgängerinnen und Schulabgänger aus Gymnasien | 47 |
| 3.8.2.1 | Anzahl der Schulabgängerinnen und Schulabgänger aus der Sekundarstufe I der Gymnasien nach Abschlussarten im Schuljahr 2006/07 | 47 |
| 3.8.2.2 | Schulabgängerinnen und Schulabgänger aus der Sekundarstufe II der Gymnasien nach Abschlussarten | 48 |
| 3.8.2.2.1 | Anzahl der Schulabgängerinnen und Schulabgänger aus der Sekundarstufe II der Gymnasien insgesamt nach Abschlussarten im Schuljahr 2006/07 | 48 |
| 3.8.2.2.2 | Anzahl der Schulabgängerinnen und Schulabgänger aus der Sekundarstufe II der Gymnasien mit Modellversuch 13k nach Abschlussarten im Schuljahr 2006/07 | 49 |
| 3.8.3 | Anzahl der Schulabgängerinnen und Schulabgänger aus Förderschulen nach Abschlussarten im Schuljahr 2006/07 | 50 |
| 3.9 | Anzahl der Teilnehmerinnen und Teilnehmer am Betriebspraktikum nach Schulformen und Schuljahrgängen im Schuljahr 2006/07 | 52 |
| 3.10 | Schulabgängerinnen und Schulabgänger aus Abendgymnasien und Kollegs | 54 |
| 3.10.1 | Anzahl der Schulabgängerinnen und Schulabgänger aus Abendgymnasien und Kollegs nach Abschlussarten im Schuljahr 2006/07 | 54 |
| 3.10.2 | Anzahl der Schulabgängerinnen aus Abendgymnasien und Kollegs nach Abschlussarten im Schuljahr 2006/07 | 55 |

Grafiken:

| | | |
|----|--|----|
| 1. | Schulabgängerinnen und Schulabgänger der allgemeinbildenden Schulen in Sachsen-Anhalt der Schuljahre 1991/92 bis 2006/07 | 6 |
| 2. | Schulabgängerinnen und Schulabgänger des Schuljahres 2006/07 nach Geschlecht und Abschlussarten | 25 |
| 3. | Schulabgängerinnen und Schulabgänger seit dem Schuljahr 1991/92 nach Abschlussarten | 37 |
| 4. | Schulabgängerinnen und Schulabgänger seit dem Schuljahr 1991/92 nach Schulformen | 51 |

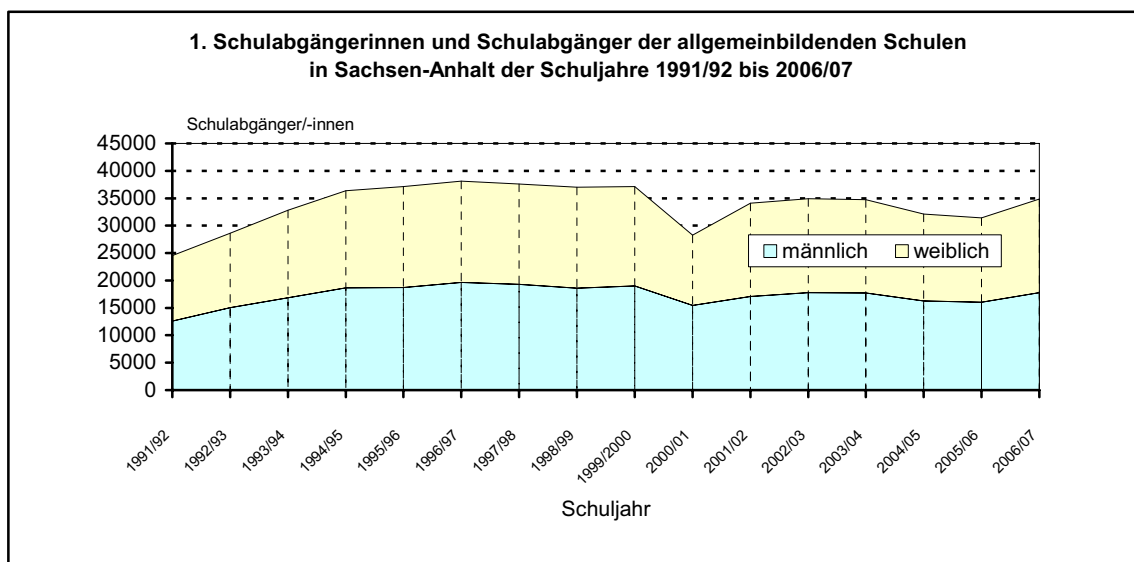
Vorbemerkungen

Der vorliegende Bericht enthält Angaben aus der am 18.07.2007 an allen öffentlichen Schulen und Ersatzschulen des Landes Sachsen-Anhalt durchgeführten Schuljahresendstatistik.

Rechtliche Grundlage war die Verordnung über die statistische Erhebung von Daten im Schulbereich vom 18.09.1995 (GVBl. LSA S. 251), zuletzt geändert durch die Zweite Verordnung zur Änderung der Verordnung über die statistische Erhebung von Daten im Schulbereich vom 15.05.2002 (GVBl. LSA S. 267).

Den Ergebnissen der aktuellen Schuljahresendstatistik sind in den Tabellen 1.1 und 1.2 Angaben über Schulabgängerinnen und Schulabgänger nach Schulformen und Abschlussarten seit dem Schuljahr 1991/92 vorangestellt.

Die Schulabgängerzahl stieg von 24 000 im Jahr 1992 bis zum Abschlussjahr 1997 auf über 38 000 stetig an. Seit 1995 waren jährlich mehr Schulentlassene in einem Schuljahr zu verzeichnen, als Erstklässler eingeschult wurden. Das führte seither zu einer Verringerung der Schülerzahl. Im Schuljahr 2006/07 stand den rund 18 300 Einschulungen eine Abgängerzahl von ca. 34 900 gegenüber.



Neben der Bevölkerungsentwicklung haben sich auch die Gesetzesänderungen in der Schulpolitik Sachsen-Anhalts auf die Entwicklung der Schulabgängerzahlen ausgewirkt.

So kam es im Abschlussjahr 2001 zu einem starken Rückgang um fast 9 000 Schulentlassene gegenüber dem Vorjahr infolge des fehlenden Abiturientenjahrganges. Erstmals wurde die Verlängerung der Schulzeit von 12 auf 13 Jahre wirksam. Nach diesem Einschnitt stieg die Zahl der Schulentlassenen im Schuljahr 2001/02 in abgeschwächter Form wieder an. Grund hierfür war die Verlängerung der Vollzeitschulpflicht auf zehn Jahre. Sie wurde erstmals für die Neuntklässler des Schuljahres 2001/02 wirksam.

Ab dem Schuljahr 2004/05 wurden die Schulabgängerzahlen an Sekundarschulen von den niedrigeren Bevölkerungszahlen infolge des Geburtenknicks Anfang der 1990er Jahre beeinflusst.

In allen Bundesländern ist die Verkürzung der Schulzeit bis zum Abitur von neun Schuljahrgängen auf acht Schuljahrgänge nach der Primarstufe geplant. Der Umstellungsprozess soll bundesweit im Jahr 2011 abgeschlossen sein. In Sachsen-Anhalt verließen bereits im Abschlussjahr 2007 zwei Abiturjahrgänge gleichzeitig die allgemeinbildenden Schulen. Die Entwicklung der Schulabgängerzahl wurde damit wiederum durch schulpolitische Maßnahmen beeinflusst.

Am Ende des Schuljahres 2006/07 beendeten 34 872 Schülerinnen und Schüler die allgemeinbildenden Schulen Sachsen-Anhalts. Damit stieg die Schulabgängerzahl gegenüber dem Vorjahr um 3 425 Personen. Der Anstieg resultiert ausschließlich aus dem doppelten Abiturjahrgang.

Die Entwicklung entsprechend der Bevölkerungsstruktur zeigte sich an den Schulentlassenenanzahlen aus Sekundarschulen (- 3 307) und Förderschulen (- 388).

Der an ausgewählten Gymnasien durchgeführte Modellversuch „13 kompakt“ wurde letztendlich durchgeführt. Hier erhielten im Schuljahr 2006/07 nach 12 ½ Jahren 764 Schülerinnen und Schüler ihr Abiturzeugnis.

Es war bisher üblich, dass ca. 60 % aller Schulentlassenen eines Abgangsjahres aus den Sekundarschulen und knapp 30 % aus den Gymnasien stammten. Im Abschlussjahr 2007 waren es dagegen mehr Gymnasiasten als Sekundarschüler, die das allgemeinbildende Schulwesen verließen.

Von 100 Schulentlassenen hatten 45 die Hoch- bzw. Fachhochschulreife, 37 einen Realschulabschluss, 10 einen Hauptschulabschluss und 8 verließen die Schule ohne Hauptschulabschluss. Schulentlassene ohne Hauptschulabschluss sind sowohl Jugendliche mit einem Abgangszeugnis aus allen Schulformen als auch mit dem Abschluss der Schule für Lernbehinderte sowie die Abgängerinnen und Abgänger der Schulen für Geistigbehinderte. Der Anteil der Schulentlassenen mit einem Abgangszeugnis aus Sekundarschulen (2007 = 6 %) hat sich seit dem Abschlussjahr 2003 ständig verringert. Eine Ursache für diese Entwicklung könnte sein, dass Schülerinnen und Schüler im Rahmen des Modellversuchs „Produktives Lernen“ an ausgewählten Sekundarschulen die Möglichkeit hatten, den Hauptschulabschluss und qualifizierten Hauptschulabschluss (2007 = 310 Schulentlassene) zu erwerben. Dennoch haben 15 % dieser Schulentlassenen auch diese Chance nicht genutzt und keinen Abschluss erreicht.

Wie schon in den Vorjahren war bei den Schülerinnen die Tendenz zu höherwertigen Abschlüssen zu erkennen. Von den 17 770 Mädchen, die 2007 die allgemeinbildenden Schulen verlassen haben, erlangten 52 % die Hoch- bzw. Fachhochschulreife. Die Schule verließen weiterhin rund 35 % der Mädchen mit einem Real- bzw. erweiterten Realschulabschluss und fast 8 % mit einem Hauptschulabschluss. Etwa 5 % der Schülerinnen gingen ohne Hauptschulabschluss ab. Somit hatten fast 87 % der Mädchen mindestens den Real-

schulabschluss, während es bei den Jungen rund 77 % waren.

Unter den Schulentlassenen des Jahres 2007 waren 210 ausländische Jugendliche. Von ihnen erlangten mehr als 37 % den Real- bzw. erweiterten Realschulabschluss und ca. 18 % den Hauptschulabschluss. Der Anteil der ausländischen Jugendlichen ohne Hauptschulabschluss an den ausländischen Schulentlassenen lag bei knapp 24 %. Das Abitur legten rund 18 % von ihnen ab.

In den Tabellen unter Punkt 3 werden die Ergebnisse der Schuljahresendstatistik 2006/07 nach Kreisen und kreisfreien Städten unter-
setzt.

Begriffserläuterungen

Die Erläuterungen sind sinngemäß bzw. wörtlich dem Schulgesetz entnommen.

Berücksichtigt werden nur die Bezeichnungen und Inhalte, die im Schulgesetz in der Fassung der Bekanntmachung vom 11. August 2005 (GVBl. LSA S. 520) Gültigkeit haben.

Für die Untergliederung der Merkmale wird im vorliegenden Bericht erstmals die Bezeichnung „Organisationsform“ verwendet. Sie entspricht der bisherigen Bezeichnung „Bildungsgang“.

Sekundarschule

In der Sekundarschule werden Schülerinnen und Schüler des 5. bis 10. Schuljahrganges unterrichtet. Die Sekundarschule umfasst

- die Schuljahrgänge 5 und 6: Hier werden die individuellen Fähigkeiten und Fertigkeiten gefördert und in die Lernanforderungen der Schuljahrgänge 7 bis 10 eingeführt. Am Ende des 6. Schuljahrganges erfolgt die Einstufung in den auf den Abschluss bezogenen Unterricht in Abhängigkeit von bestimmten Leistungsvoraussetzungen.
- den auf den Hauptschulabschluss bezogenen Unterricht (7. bis 9. Schuljahrgang): Im hauptschulabschlussbezogenen Unterricht werden eine grundlegende Allgemeinbildung vermittelt und Voraussetzungen für eine solide berufliche Bildung und weiter führende Bildungsgänge geschaffen.
- den auf den Realschulabschluss bezogenen Unterricht (7. bis 10. Schuljahrgang): Im real-schulabschlussbezogenen Unterricht wird eine erweiterte allgemeine und berufsorientierte Bildung vermittelt.

Der Unterricht findet in haupt- und realschulabschlussbezogenen Klassen oder kombinierten Klassen statt.

- kombinierte Klassen (7. bis 9. Schuljahrgang): Sie stellen eine von der Schulbehörde genehmigte Organisationsform dar. Ihre Einrichtung erfolgt entsprechend der Entscheidung der Schule oder bei der Unterschreitung der Mindestschülerzahl für die Bildung einer Klasse des hauptschul- oder realschulabschlussbezogenen Unterrichts.
- auslaufend Klassen mit äußerer Fachleistungsdifferenzierung (Sekundarschulbildungsgang - im Schuljahr 2004/05 letztmalig im 9. Schuljahrgang): Es wird eine allgemeine und berufsorientierte Bildung vermittelt. Bei bestimmten Leistungsvoraussetzungen erfolgt der Übergang in den 10. Schuljahrgang mit auf den Realschulabschluss bezogenem Unterricht.
- Produktives Lernen (8. und 9. Schuljahrgang): Es wird im Sinne von § 11 des Schulgesetzes als Modellversuch an Sekundarschulen durchgeführt. Produktives Lernen ist ein zweijähriges Bildungsangebot und ist eine in der Regelschule abweichende Organisationsform, die Allgemeinbildung mit individueller Berufsorientierung verbindet.

Gesamtschule

Die Gesamtschule vermittelt eine allgemeine und berufsorientierte Bildung. Entsprechend ihren Leistungen und Neigungen ermöglicht sie den Schülerinnen und Schülern eine Schwerpunktbildung, die sie zur Hochschulreife oder zu berufs- bzw. studienqualifizierenden Bildungsgängen führt.

In der Gesamtschule werden Schülerinnen und Schüler des 5. bis 12. bzw. 13. Schuljahrganges unterrichtet.

Die Gesamtschule wird geführt als:

- Integrierte Gesamtschule; sie bildet eine pädagogische und organisatorische Einheit. In einem differenzierten Unterrichtssystem ermöglicht sie Bildungsgänge, die ohne Zuordnung zu unterschiedlichen Schulformen zu allen Abschlüssen der Sekundarstufe I und II führen.

Der Unterricht der Schuljahrgänge 7 bis 10 wird im Klassenverband in einer mit den Jahrgangsstufen zunehmenden Anzahl von Fächern und Kursen erteilt. Der 11. bis 13. Schuljahrgang bildet die gymnasiale Oberstufe. Auf Antrag kann ab dem 9. Schuljahrgang ein gymnasialer Zweig eingerichtet werden. Der 12. und 13. Schuljahrgang bilden die Qualifikationsphase.

- Kooperative Gesamtschule; sie führt die Sekundarschule und das Gymnasium pädagogisch und organisatorisch zusammen. Der Unterricht wird überwiegend in schulformspezifischen Lerngruppen erteilt. Unterricht in Schulform übergreifenden Lerngruppen ist möglich. Die Schuljahrgänge 12 und 13 bilden die Qualifikationsphase der gymnasialen Oberstufe.

Gymnasium

Das Gymnasium vermittelt eine vertiefte Allgemeinbildung, die befähigt, den Bildungsweg an einer Hochschule fortzusetzen. Es kann mit Zustimmung der obersten Schulbehörde mit inhaltlichem Schwerpunkt geführt werden. Im Gymnasium werden Schülerinnen und Schüler des 5. bis 12. bzw. 13. Schuljahrganges unterrichtet. Die Schuljahrgänge 11 bis 13 werden gegenwärtig als gymnasiale Oberstufe geführt. Für das Gymnasium gelten ab dem Schuljahr 2003/04 Übergangsregelungen. Schülerinnen und Schüler, die im Schuljahr 2004/05 den 10. Schuljahrgang des Gymnasiums besuchten, konnten das Abitur am Ende des 12. Schuljahrganges ablegen, während es die Gymnasiasten der damaligen höheren Schuljahrgänge erst am Ende des 13. Schuljahrganges erlangen konnten.

Förderschulen

In der Förderschule werden Schülerinnen und Schüler aller Schuljahrgänge unterrichtet. Sie wird von Schülerinnen und Schülern besucht, die wegen der Beeinträchtigung einer oder mehrerer Funktionen einer besonderen pädagogischen Förderung bedürfen.

Es gibt:

- Förderschulen für Blinde und Sehgeschädigte
- Förderschulen für Gehörlose und Hörgeschädigte
- Förderschulen für Körperbehinderte
- Förderschulen für Lernbehinderte
- Förderschulen für Sprachentwicklung
- Förderschulen mit Ausgleichsklassen
- Förderschulen für Geistigbehinderte.

In einer Förderschule können Schülerinnen und Schüler mit unterschiedlichen Förderschwerpunkten auch gemeinsam unterrichtet werden. Entsprechend den individuellen Voraussetzungen können alle Abschlüsse der allgemeinbildenden Schulen erworben werden.

Freie Waldorfschule

Die Freie Waldorfschule ist eine Ersatzschule von besonderer pädagogischer Prägung. Sie gründet sich auf die Pädagogik Rudolf Steiners, wonach Kinder mit verschiedenen Begabungen und unterschiedlicher sozialer Herkunft in einem einheitlichen Bildungsgang in ihren individuellen Fähigkeiten bestmöglich gefördert werden sollen. Der Ausbildungsgang endet zunächst mit dem 12. Schuljahrgang. Danach wird eine einjährige Qualifikationsphase zur Vorbereitung auf die der Nichtschülerprüfung ähnlichen Abiturprüfung an Freien Waldorfschulen angeboten.

Schulverbund

Der Schulverbund war bis zum Schuljahr 2004/05 eine Organisationsform, in der entsprechend § 13 des Schulgesetzes mit Genehmigung der obersten Schulbehörde, Schulen sowohl verschiedener Schulstufen als auch Schulformen organisatorisch zusammengefasst werden konnten.

Schulen des zweiten Bildungsweges

Dazu gehören:

- die Abendschule (Abendsekundarschule, Abendgymnasium); sie ist eine Schule, die Berufstätige im Abendunterricht zu den mittleren Schulabschlüssen oder zum Abitur führt;
- das Kolleg; es ist eine Schulform, die Erwachsene, die sich bereits im Berufsleben bewährt haben, zum Abitur führt;
- Schulen des Zweiten Bildungsweges (Abendgymnasium/Kolleg); sie werden als eigenständige Schulen in Halle und Magdeburg geführt.

Schulstufen

- Vorklassen
- Primarstufe
1. bis 4. Schuljahrgang
- Sekundarstufe I
5. bis 10. Schuljahrgang und Abendsekundarschule
- Sekundarstufe II
11. bis 12. bzw. 13. Schuljahrgang sowie Abendgymnasium und Kolleg
- Förderschulen
1. bis 10. Schuljahrgang

Nichtschülerinnen und Nichtschüler

Nichtschülerinnen und Nichtschüler sind Personen, die nicht mehr Schülerinnen und Schüler einer allgemeinbildenden Schule sind. Durch Prüfung können Nichtschülerinnen und Nichtschüler die Abschlüsse der allgemeinbildenden Schulen erwerben. Die Zulassung zur Prüfung obliegt der zuständigen Schulbehörde.

Betriebspraktikum

Das Betriebspraktikum ist eine Schulveranstaltung im Rahmen des Bildungsauftrages der Schule. Es bietet den Schülerinnen und Schülern die Möglichkeit, die Berufs- und Arbeitswelt durch eigenes Arbeiten, Mitarbeiten und Beobachten unmittelbar kennen zu lernen.

Abgangszeugnis

Ein Abgangszeugnis erhält, wer seine Vollzeitschulpflicht erfüllt hat und das allgemeinbildende Schulwesen verlässt, ohne den 9. Schuljahrgang (unabhängig von Bildungsgang bzw. Schulform) erreicht oder bestanden zu haben. Diese Regelung galt auch, als zwischenzeitlich (ab Schuljahr 1999/2000) die Vollzeitschulpflicht von 10 Jahren bestand - erstmals zutreffend für die damaligen Siebtklässler. Das zehnte Jahr der Vollzeitschulpflicht konnte auch an einer berufsbildenden Schule absolviert werden.

Zeichenerklärung

- % = Prozent
- = nichts vorhanden

1. Schulabgängerinnen und Schulabgänger seit dem Schuljahr 1991/92 im Land Sachsen-Anhalt
1.1 Anzahl der Schulabgängerinnen und Schulabgänger nach Schulformen und Organisationsformen bzw. Schulstufen seit dem Schuljahr 1991/92

| Schulform Organisationsform/ Schulstufe | 1991/92 | | 1995/96 | | 1999/2000 | | 2000/01 | | 2001/02 | |
|---|---------------|---------------|---------------|---------------|---------------|---------------|---------------|---------------|---------------|---------------|
| | insgesamt | weiblich | insgesamt | weiblich | insgesamt | weiblich | insgesamt | weiblich | insgesamt | weiblich |
| Sekundarschule | 17 086 | 7 866 | 23 749 | 11 035 | 23 468 | 10 824 | 23 690 | 10 937 | 21 292 | 10 026 |
| - Schuljahrgänge 5 und 6 | 54 | 12 | 39 | 10 | 28 | 4 | 53 | 15 | 64 | 12 |
| - Sekundarschulbildungsgang | - | - | - | - | 563 | 145 | 1 713 | 482 | 2 801 | 869 |
| - hauptschulabschlussbezogene Klassen | 1 156 | 370 | 4 463 | 1 459 | 3 399 | 1 189 | 2 712 | 981 | - | - |
| - realschulabschlussbezogene Klassen | 14 965 | 7 162 | 18 970 | 9 467 | 19 356 | 9 446 | 19 098 | 9 423 | 18 427 | 9 145 |
| - kombinierte Klassen | 911 | 322 | 277 | 99 | 122 | 40 | 114 | 36 | - | - |
| - Produktives Lernen | - | - | - | - | - | - | - | - | - | - |
| Gymnasium | 5 340 | 3 115 | 10 048 | 6 117 | 10 146 | 5 930 | 965 | 502 | 9 171 | 5 511 |
| - Sekundarstufe I | 461 | 268 | 195 | 118 | 159 | 81 | 239 | 122 | 145 | 85 |
| - Sekundarstufe II | 4 879 | 2 847 | 9 853 | 5 999 | 9 987 | 5 849 | 726 | 380 | 9 026 | 5 426 |
| Integrierte Gesamtschule | 130 | 64 | 232 | 112 | 278 | 156 | 231 | 120 | 287 | 156 |
| - Sekundarstufe I | 128 | 62 | 190 | 85 | 183 | 96 | 223 | 116 | 207 | 113 |
| - Schuljahrgänge 9 und 10 (Gymnasialzweig) | - | - | - | - | - | - | - | - | - | - |
| - Sekundarstufe II | 2 | 2 | 42 | 27 | 95 | 60 | 8 | 4 | 80 | 43 |
| - Schuljahrgänge 11 und 12 (Gymnasialzweig) | - | - | - | - | - | - | - | - | - | - |
| Kooperative Gesamtschule | 107 | 56 | 215 | 126 | 266 | 140 | 185 | 83 | 251 | 136 |
| - Schuljahrgänge 5 und 6 | - | - | - | - | - | - | - | - | - | - |
| - Sekundarschulbildungsgang | - | - | - | - | 7 | 2 | 21 | 11 | 19 | 4 |
| - hauptschulabschlussbezogene Klassen | 18 | 8 | 13 | 4 | - | - | 13 | 1 | - | - |
| - realschulabschlussbezogene Klassen | 89 | 48 | 96 | 54 | 169 | 83 | 143 | 66 | 149 | 75 |
| - kombinierte Klassen | - | - | - | - | - | - | - | - | - | - |
| - Sekundarstufe I | - | - | 6 | 4 | 2 | - | 2 | 1 | 1 | - |
| - Sekundarstufe II | - | - | 100 | 64 | 88 | 55 | 6 | 4 | 82 | 57 |
| Schulverbund | - | - | - | - | 95 | 47 | 68 | 28 | 90 | 48 |
| - Schuljahrgänge 5 und 6 | - | - | - | - | 1 | - | - | - | - | - |
| - Sekundarschulbildungsgang | - | - | - | - | 6 | 1 | 4 | 1 | 6 | 2 |
| - hauptschulabschlussbezogene Klassen | - | - | - | - | 18 | 7 | 16 | 6 | - | - |
| - realschulabschlussbezogene Klassen | - | - | - | - | 48 | 25 | 46 | 20 | 58 | 33 |
| - Sekundarstufe I | - | - | - | - | 3 | 3 | 2 | 1 | - | - |
| - Sekundarstufe II | - | - | - | - | 19 | 11 | - | - | 26 | 13 |
| Freie Waldorfschule | - | - | - | - | 29 | 13 | 22 | 13 | 37 | 19 |
| Abendsekundarschule | - | - | 46 | 28 | 29 | 12 | 35 | 14 | 37 | 18 |
| Abendgymnasium | 803 | 479 | 91 | 44 | 65 | 32 | 55 | 31 | 45 | 26 |
| Kolleg | 15 | 2 | 147 | 84 | 85 | 42 | 121 | 72 | 102 | 60 |
| Förderschulen | 1 032 | 346 | 2 587 | 879 | 2 660 | 941 | 2 900 | 1 053 | 2 781 | 986 |
| Insgesamt | 24 513 | 11 928 | 37 115 | 18 425 | 37 121 | 18 137 | 28 272 | 12 853 | 34 093 | 16 986 |

Noch 1.1 Anzahl der Schulabgängerinnen und Schulabgänger nach Schulformen und Organisationsformen bzw. Schulstufen seit dem Schuljahr 1991/92

| Schulform Organisationsform/ Schulstufe | 2002/03 | | 2003/04 | | 2004/05 | | 2005/06 | | 2006/07 | |
|---|---------------|---------------|---------------|---------------|---------------|---------------|---------------|---------------|---------------|---------------|
| | insgesamt | weiblich | insgesamt | weiblich | insgesamt | weiblich | insgesamt | weiblich | insgesamt | weiblich |
| Sekundarschule | 22 070 | 10 315 | 21 635 | 10 129 | 19 197 | 8 950 | 18 817 | 8 662 | 15 510 | 7 058 |
| - Schuljahrgänge 5 und 6 | 68 | 16 | 92 | 20 | 67 | 16 | 21 | 5 | 11 | 5 |
| - Sekundarschulbildungsgang | 22 002 | 10 299 | 20 948 | 9 969 | 1 707 | 608 | - | - | - | - |
| - hauptschulabschlussbezogene Klassen | - | - | 342 | 90 | 511 | 172 | 3 207 | 1 189 | 2 081 | 783 |
| - realschulabschlussbezogene Klassen | - | - | 76 | 19 | 16 627 | 8 066 | 15 075 | 7 292 | 12 607 | 6 004 |
| - kombinierte Klassen | - | - | 177 | 31 | 285 | 88 | 514 | 176 | 444 | 157 |
| - Produktives Lernen | - | - | - | - | - | - | - | - | 367 | 109 |
| Gymnasium | 9 108 | 5 298 | 9 252 | 5 427 | 9 245 | 5 369 | 8 847 | 5 177 | 15 796 | 9 239 |
| - Sekundarstufe I | 180 | 93 | 235 | 135 | 203 | 125 | 333 | 175 | 314 | 163 |
| - Sekundarstufe II | 8 928 | 5 205 | 9 017 | 5 292 | 9 042 | 5 244 | 8 514 | 5 002 | 15 482 | 9 076 |
| Integrierte Gesamtschule | 283 | 149 | 382 | 190 | 439 | 240 | 424 | 219 | 519 | 256 |
| - Sekundarstufe I | 168 | 80 | 243 | 114 | 226 | 107 | 268 | 126 | 321 | 141 |
| - Schuljahrgänge 9 und 10 (Gymnasialzweig) | - | - | - | - | - | - | - | - | - | - |
| - Sekundarstufe II | 115 | 69 | 139 | 76 | 213 | 133 | 156 | 93 | 152 | 90 |
| - Schuljahrgänge 11 und 12 (Gymnasialzweig) | - | - | - | - | - | - | - | - | 46 | 25 |
| Kooperative Gesamtschule | 178 | 98 | 209 | 98 | 232 | 106 | 255 | 132 | 358 | 180 |
| - Schuljahrgänge 5 und 6 | - | - | 1 | 1 | - | - | - | - | - | - |
| - Sekundarschulbildungsgang | 92 | 44 | 139 | 62 | 12 | 3 | - | - | - | - |
| - hauptschulabschlussbezogene Klassen | - | - | 1 | - | 11 | 1 | 29 | 12 | 43 | 13 |
| - realschulabschlussbezogene Klassen | - | - | 3 | - | 123 | 58 | 161 | 79 | 184 | 90 |
| - kombinierte Klassen | - | - | - | - | - | - | - | - | - | - |
| - Sekundarstufe I | 2 | 1 | 2 | - | 3 | - | 2 | - | 11 | 7 |
| - Sekundarstufe II | 84 | 53 | 63 | 35 | 83 | 44 | 63 | 41 | 120 | 70 |
| Schulverbund | 116 | 51 | 104 | 40 | 57 | 18 | - | - | - | - |
| - Schuljahrgänge 5 und 6 | - | - | 2 | - | - | - | - | - | - | - |
| - Sekundarschulbildungsgang | 74 | 25 | 73 | 30 | 4 | 1 | - | - | - | - |
| - hauptschulabschlussbezogene Klassen | - | - | 2 | 1 | - | - | - | - | - | - |
| - realschulabschlussbezogene Klassen | - | - | - | - | 17 | 4 | - | - | - | - |
| - Sekundarstufe I | 6 | 4 | 5 | 1 | 4 | 2 | - | - | - | - |
| - Sekundarstufe II | 36 | 22 | 22 | 8 | 32 | 11 | - | - | - | - |
| Freie Waldorfschule | 51 | 31 | 22 | 9 | 57 | 33 | 38 | 16 | 50 | 22 |
| Abendsekundarschule | 57 | 26 | 71 | 33 | 86 | 45 | 121 | 54 | 97 | 39 |
| Abendgymnasium | 32 | 13 | 27 | 14 | 25 | 16 | 27 | 13 | 18 | 3 |
| Kolleg | 86 | 45 | 104 | 52 | 100 | 57 | 113 | 62 | 107 | 59 |
| Förderschulen | 2 931 | 1 083 | 2 960 | 1 080 | 2 735 | 1 015 | 2 805 | 1 053 | 2 417 | 914 |
| Insgesamt | 34 912 | 17 109 | 34 766 | 17 072 | 32 173 | 15 849 | 31 447 | 15 388 | 34 872 | 17 770 |

1.2 Anzahl der Schulabgängerinnen und Schulabgänger nach Abschlussarten und Schulstufen seit dem Schuljahr 1991/92

| Abschlussart Schulstufe | 1991/92 | | 1995/96 | | 1999/2000 | | 2000/01 | | 2001/02 | |
|--|---------------|---------------|---------------|---------------|---------------|---------------|---------------|---------------|---------------|---------------|
| | insgesamt | weiblich | insgesamt | weiblich | insgesamt | weiblich | insgesamt | weiblich | insgesamt | weiblich |
| Hochschulreife | 5 357 | 3 134 | 9 654 | 5 913 | 9 387 | 5 556 | 369 | 194 | 8 694 | 5 281 |
| Fachhochschulreife | 61 | 29 | 333 | 171 | 610 | 316 | 188 | 110 | 254 | 133 |
| Erweiterter | | | | | | | | | | |
| Realschulabschluss | 4 526 | 2 907 | 7 114 | 4 277 | 6 418 | 3 873 | 6 347 | 3 820 | 5 805 | 3 508 |
| - Sekundarstufe I | 4 278 | 2 754 | 7 114 | 4 277 | 6 412 | 3 871 | 6 343 | 3 817 | 5 805 | 3 508 |
| - Sekundarstufe II | 248 | 153 | - | - | 6 | 2 | 4 | 3 | - | - |
| Realschulabschluss | 9 177 | 4 068 | 11 643 | 5 236 | 12 327 | 5 532 | 12 457 | 5 637 | 13 037 | 5 911 |
| - Sekundarstufe I | 9 177 | 4 068 | 11 397 | 5 102 | 11 965 | 5 344 | 12 085 | 5 441 | 12 587 | 5 681 |
| - Sekundarstufe II | - | - | 246 | 134 | 362 | 188 | 372 | 196 | 450 | 230 |
| Qualifizierter | | | | | | | | | | |
| Hauptschulabschluss | 162 | 79 | 1 101 | 450 | 724 | 302 | 684 | 280 | 83 | 43 |
| Hauptschulabschluss | 1 866 | 717 | 3 292 | 1 206 | 2 951 | 1 123 | 3 020 | 1 139 | 1 327 | 545 |
| Abschluss der Schule für Lernbehinderte | 835 | 277 | 1 469 | 512 | 1 417 | 502 | 1 596 | 605 | 1 616 | 606 |
| Abgänger der Schule für Geistigbehinderte | 75 | 34 | 273 | 108 | 237 | 81 | 278 | 106 | 333 | 116 |
| Abgangszeugnis | 2 454 | 683 | 2 236 | 552 | 3 050 | 852 | 3 333 | 962 | 2 944 | 843 |
| Insgesamt | 24 513 | 11 928 | 37 115 | 18 425 | 37 121 | 18 137 | 28 272 | 12 853 | 34 093 | 16 986 |

Noch 1.2 Anzahl der Schulabgängerinnen und Schulabgänger nach Abschlussarten und Schulstufen seit dem Schuljahr 1991/92

| Abschlussart Schulstufe | 2002/03 | | 2003/04 | | 2004/05 | | 2005/06 | | 2006/07 | |
|--|---------------|---------------|---------------|---------------|---------------|---------------|---------------|---------------|---------------|---------------|
| | insgesamt | weiblich | insgesamt | weiblich | insgesamt | weiblich | insgesamt | weiblich | insgesamt | weiblich |
| Hochschulreife | 8 469 | 5 005 | 8 460 | 5 022 | 8 301 | 4 887 | 7 798 | 4 596 | 14 756 | 8 717 |
| Fachhochschulreife | 339 | 163 | 429 | 212 | 572 | 310 | 874 | 495 | 990 | 531 |
| Erweiterter | | | | | | | | | | |
| Realschulabschluss | 7 628 | 4 380 | 7 658 | 4 327 | 7 890 | 4 405 | 6 659 | 3 664 | 3 971 | 2 176 |
| - Sekundarstufe I | 7 118 | 4 121 | 7 163 | 4 079 | 7 249 | 4 086 | 6 439 | 3 536 | 3 770 | 2 090 |
| - Sekundarstufe II | 510 | 259 | 495 | 248 | 641 | 319 | 220 | 128 | 201 | 86 |
| Realschulabschluss | 9 414 | 4 217 | 9 361 | 4 295 | 8 975 | 3 907 | 8 432 | 3 784 | 8 898 | 3 993 |
| - Sekundarstufe I | 9 406 | 4 210 | 9 356 | 4 293 | 8 975 | 3 907 | 8 416 | 3 778 | 8 878 | 3 984 |
| - Sekundarstufe II | 8 | 7 | 5 | 2 | - | - | 16 | 6 | 20 | 9 |
| Qualifizierter | | | | | | | | | | |
| Hauptschulabschluss | 2 450 | 1 061 | 1 911 | 819 | - | - | 522 | 240 | 457 | 214 |
| Hauptschulabschluss | 1 595 | 649 | 2 083 | 846 | 2 590 | 1 008 | 3 676 | 1 398 | 3 032 | 1 175 |
| Abschluss der Schule für Lernbehinderte | 1 699 | 655 | 1 589 | 612 | 1 451 | 570 | 1 407 | 538 | 1 110 | 450 |
| Abgänger der Schule für Geistigbehinderte | 356 | 118 | 392 | 137 | 339 | 127 | 368 | 151 | 392 | 134 |
| Abgangszeugnis | 2 962 | 861 | 2 883 | 802 | 2 055 | 635 | 1 711 | 522 | 1 266 | 380 |
| Insgesamt | 34 912 | 17 109 | 34 766 | 17 072 | 32 173 | 15 849 | 31 447 | 15 388 | 34 872 | 17 770 |

2. Schulabgängerinnen und Schulabgänger des Schuljahres 2006/07 im Land Sachsen-Anhalt
2.1 Anzahl der Schulabgängerinnen und Schulabgänger nach Schulstufen, Schulformen bzw. Organisationsformen und Abschlussarten im Schuljahr 2006/07

| Schulstufe Schulform Organisationform | Insgesamt | Davon | | | |
|---|---------------|---------------------|-------------------------|--|-------------------------|
| | | Hochschul- reife | Fachhoch- schulreife | erweiterter Realschul- abschluss | Realschul- abschluss |
| Sekundarstufe I | | | | | |
| Sekundarschule | 15 510 | - | - | 3 366 | 8 385 |
| - Schuljahrgänge 5 und 6 | 11 | - | - | - | - |
| - hauptschulabschlussbezogene Klassen | 2 081 | - | - | - | - |
| - realschulabschlussbezogene Klassen | 12 607 | - | - | 3 366 | 8 385 |
| - kombinierte Klassen | 444 | - | - | - | - |
| davon | | | | | |
| Hauptschüler/-innen | 388 | - | - | - | - |
| Realschüler/-innen | 56 | - | - | - | - |
| - Produktives Lernen | 367 | - | - | - | - |
| Gymnasium | 314 | - | - | 286 | - |
| Integrierte Gesamtschule | 321 | - | - | 34 | 246 |
| darunter Schuljahrgänge 9 und 10 (Gymnasialzweig) | - | - | - | - | - |
| Kooperative Gesamtschule | 238 | - | - | 27 | 146 |
| Freie Waldorfschule | 2 | - | - | - | - |
| Abendsekundarschule | 97 | - | - | 40 | 32 |
| Sekundarstufe II | | | | | |
| Gymnasium | 15 482 | 14 378 | 928 | 176 | - |
| darunter | | | | | |
| 12. Schuljahrgang | 6 885 | 6 549 | 324 | 12 | - |
| 13. Schuljahrgang | 7 403 | 7 065 | 329 | 9 | - |
| Modellversuch 13k | 798 | 764 | 34 | - | - |
| Integrierte Gesamtschule | 198 | 165 | 18 | 15 | - |
| darunter Schuljahrgänge 11 und 12 (Gymnasialzweig) | 46 | 41 | 5 | - | - |
| Kooperative Gesamtschule | 120 | 108 | 8 | 4 | - |
| Freie Waldorfschule | 48 | 16 | - | 6 | 20 |
| Abendgymnasium | 18 | 14 | 4 | - | - |
| Kolleg | 107 | 75 | 32 | - | - |
| Förderschulen | 2 417 | - | - | 17 | 69 |
| - Förderschulen für Lernbehinderte | 1 763 | - | - | - | - |
| - sonstige Förderschulen | 262 | - | - | 17 | 69 |
| - Förderschulen für Geistigbehinderte | 392 | - | - | - | - |
| Insgesamt | 34 872 | 14 756 | 990 | 3 971 | 8 898 |

Noch 2.1 Anzahl der Schulabgängerinnen und Schulabgänger nach Schulstufen, Schulformen bzw. Organisationsformen und Abschlussarten im Schuljahr 2006/07

| Schulstufe Schulform Organisationsform | Noch davon | | | | |
|---|--|--------------------------|---|--|---------------------|
| | qualifizierter Hauptschul- abschluss | Hauptschul- abschluss | Abschluss der Schule für Lernbehinderte | Abgänger/-innen der Schule für Geistigbehinderte | Abgangs- zeugnis |
| Sekundarstufe I | | | | | |
| Sekundarschule | 433 | 2 396 | - | - | 930 |
| - Schuljahrgänge 5 und 6 | - | - | - | - | 11 |
| - hauptschulabschlussbezogene Klassen | 295 | 1 305 | - | - | 481 |
| - realschulabschlussbezogene Klassen | 80 | 556 | - | - | 220 |
| - kombinierte Klassen | 25 | 258 | - | - | 161 |
| davon | | | | | |
| Hauptschüler/-innen | 23 | 229 | - | - | 136 |
| Realschüler/-innen | 2 | 29 | - | - | 25 |
| - Produktives Lernen | 33 | 277 | - | - | 57 |
| Gymnasium | - | 28 | - | - | - |
| Integrierte Gesamtschule | - | 25 | - | - | 16 |
| darunter Schuljahrgänge 9 und 10 (Gymnasialzweig) | - | - | - | - | - |
| Kooperative Gesamtschule | 8 | 38 | - | - | 19 |
| Freie Waldorfschule | - | 2 | - | - | - |
| Abendsekundarschule | - | 25 | - | - | - |
| Sekundarstufe II | | | | | |
| Gymnasium | - | - | - | - | - |
| darunter | | | | | |
| 12. Schuljahrgang | - | - | - | - | - |
| 13. Schuljahrgang | - | - | - | - | - |
| Modellversuch 13k | - | - | - | - | - |
| Integrierte Gesamtschule | - | - | - | - | - |
| darunter Schuljahrgänge 11 und 12 (Gymnasialzweig) | - | - | - | - | - |
| Kooperative Gesamtschule | - | - | - | - | - |
| Freie Waldorfschule | - | 6 | - | - | - |
| Abendgymnasium | - | - | - | - | - |
| Kolleg | - | - | - | - | - |
| Förderschulen | 16 | 512 | 1 110 | 392 | 301 |
| - Förderschulen für Lernbehinderte | - | 449 | 1 084 | - | 230 |
| - sonstige Förderschulen | 16 | 63 | 26 | - | 71 |
| - Förderschulen für Geistigbehinderte | - | - | - | 392 | - |
| Insgesamt | 457 | 3 032 | 1 110 | 392 | 1 266 |

2.2 Anzahl der Schulabgängerinnen nach Schulstufen, Schulformen bzw. Organisationsformen und Abschlussarten im Schuljahr 2006/07

| Schulstufe Schulform Organisationsform | Insgesamt | Davon | | | |
|---|---------------|---------------------|-------------------------|--|-------------------------|
| | | Hochschul- reife | Fachhoch- schulreife | erweiterter Realschul- abschluss | Realschul- abschluss |
| Sekundarstufe I | | | | | |
| Sekundarschule | 7 058 | - | - | 1 880 | 3 764 |
| - Schuljahrgänge 5 und 6 | 5 | - | - | - | - |
| - hauptschulabschlussbezogene Klassen | 783 | - | - | - | - |
| - realschulabschlussbezogene Klassen | 6 004 | - | - | 1 880 | 3 764 |
| - kombinierte Klassen | 157 | - | - | - | - |
| davon | | | | | |
| Hauptschüler/-innen | 142 | - | - | - | - |
| Realschüler/-innen | 15 | - | - | - | - |
| - Produktives Lernen | 109 | - | - | - | - |
| Gymnasium | 163 | - | - | 154 | - |
| Integrierte Gesamtschule | 141 | - | - | 17 | 109 |
| darunter Schuljahrgänge 9 und 10 (Gymnasialzweig) | - | - | - | - | - |
| Kooperative Gesamtschule | 110 | - | - | 17 | 73 |
| Freie Waldorfschule | 2 | - | - | - | - |
| Abendsekundarschule | 39 | - | - | 13 | 17 |
| Sekundarstufe II | | | | | |
| Gymnasium | 9 076 | 8 505 | 498 | 73 | - |
| darunter | | | | | |
| 12. Schuljahrgang | 4 098 | 3 908 | 186 | 4 | - |
| 13. Schuljahrgang | 4 354 | 4 176 | 172 | 6 | - |
| Modellversuch 13k | 437 | 421 | 16 | - | - |
| Integrierte Gesamtschule | 115 | 91 | 15 | 9 | - |
| darunter Schuljahrgänge 11 und 12 (Gymnasialzweig) | 25 | 22 | 3 | - | - |
| Kooperative Gesamtschule | 70 | 65 | 4 | 1 | - |
| Freie Waldorfschule | 20 | 8 | - | 3 | 9 |
| Abendgymnasium | 3 | 2 | 1 | - | - |
| Kolleg | 59 | 46 | 13 | - | - |
| Förderschulen | 914 | - | - | 9 | 21 |
| - Förderschulen für Lernbehinderte | 709 | - | - | - | - |
| - sonstige Förderschulen | 71 | - | - | 9 | 21 |
| - Förderschulen für Geistigbehinderte | 134 | - | - | - | - |
| Insgesamt | 17 770 | 8 717 | 531 | 2 176 | 3 993 |

Noch 2.2 Anzahl der Schulabgängerinnen nach Schulstufen, Schulformen bzw. Organisationsformen und Abschlussarten im Schuljahr 2006/07

| Schulstufe Schulform Organisationsform | Noch davon | | | | |
|---|--|--------------------------|---|--|---------------------|
| | qualifizierter Hauptschul- abschluss | Hauptschul- abschluss | Abschluss der Schule für Lernbehinderte | Abgänger/-innen der Schule für Geistigbehinderte | Abgangs- zeugnis |
| Sekundarstufe I | | | | | |
| Sekundarschule | 208 | 920 | - | - | 286 |
| - Schuljahrgänge 5 und 6 | - | - | - | - | 5 |
| - hauptschulabschlussbezogene Klassen | 150 | 480 | - | - | 153 |
| - realschulabschlussbezogene Klassen | 30 | 264 | - | - | 66 |
| - kombinierte Klassen | 12 | 97 | - | - | 48 |
| davon | | | | | |
| Hauptschüler/-innen | 10 | 92 | - | - | 40 |
| Realschüler/-innen | 2 | 5 | - | - | 8 |
| - Produktives Lernen | 16 | 79 | - | - | 14 |
| Gymnasium | - | 9 | - | - | - |
| Integrierte Gesamtschule | - | 9 | - | - | 6 |
| darunter Schuljahrgänge 9 und 10 (Gymnasialzweig) | - | - | - | - | - |
| Kooperative Gesamtschule | 2 | 11 | - | - | 7 |
| Freie Waldorfschule | - | 2 | - | - | - |
| Abendsekundarschule | - | 9 | - | - | - |
| Sekundarstufe II | | | | | |
| Gymnasium | - | - | - | - | - |
| darunter | | | | | |
| 12. Schuljahrgang | - | - | - | - | - |
| 13. Schuljahrgang | - | - | - | - | - |
| Modellversuch 13k | - | - | - | - | - |
| Integrierte Gesamtschule | - | - | - | - | - |
| darunter Schuljahrgänge 11 und 12 (Gymnasialzweig) | - | - | - | - | - |
| Kooperative Gesamtschule | - | - | - | - | - |
| Freie Waldorfschule | - | - | - | - | - |
| Abendgymnasium | - | - | - | - | - |
| Kolleg | - | - | - | - | - |
| Förderschulen | 4 | 215 | 450 | 134 | 81 |
| - Förderschulen für Lernbehinderte | - | 199 | 442 | - | 68 |
| - sonstige Förderschulen | 4 | 16 | 8 | - | 13 |
| - Förderschulen für Geistigbehinderte | - | - | - | 134 | - |
| Insgesamt | 214 | 1 175 | 450 | 134 | 380 |

2.3 Anteil der Schulabgängerinnen an den Schulabgängerinnen und Schulabgängern insgesamt je Abschlussart nach Schulstufen, Schulformen bzw. Organisationsformen im Schuljahr 2006/07 in Prozent

| Schulstufe Schulform Organisationsform | Hochschulreife | Fachhoch- schulreife | Erweiterter Real- schulabschluss | Realschulabschluss |
|--|----------------|-------------------------|-------------------------------------|--------------------|
| Sekundarstufe I | | | | |
| Sekundarschule | - | - | 55,9 | 44,9 |
| - Schuljahrgänge 5 und 6 | - | - | - | - |
| - hauptschulabschlussbezogene Klassen | - | - | - | - |
| - realschulabschlussbezogene Klassen | - | - | 55,9 | 44,9 |
| - kombinierte Klassen | - | - | - | - |
| davon | | | | |
| Hauptschüler/-innen | - | - | - | - |
| Realschüler/-innen | - | - | - | - |
| - Produktives Lernen | - | - | - | - |
| Gymnasium | - | - | 53,8 | - |
| Integrierte Gesamtschule | - | - | 50,0 | 44,3 |
| darunter Schuljahrgänge 9 und 10 (Gymnasialzweig) | - | - | - | - |
| Kooperative Gesamtschule | - | - | 63,0 | 50,0 |
| Freie Waldorfschule | - | - | - | - |
| Abendsekundarschule | - | - | 32,5 | 53,1 |
| Sekundarstufe II | | | | |
| Gymnasium | 59,2 | 53,7 | 41,5 | - |
| darunter | | | | |
| 12. Schuljahrgang | 59,7 | 57,4 | 33,3 | - |
| 13. Schuljahrgang | 59,1 | 52,3 | 66,7 | - |
| Modellversuch 13k | 55,1 | 47,1 | - | - |
| Integrierte Gesamtschule | 55,2 | 83,3 | 60,0 | - |
| darunter Schuljahrgänge 11 und 12 (Gymnasialzweig) | 53,7 | 60,0 | - | - |
| Kooperative Gesamtschule | 60,2 | 50,0 | 25,0 | - |
| Freie Waldorfschule | 50,0 | - | 50,0 | 45,0 |
| Abendgymnasium | 14,3 | 25,0 | - | - |
| Kolleg | 61,3 | 40,6 | - | - |
| Förderschulen | - | - | 52,9 | 30,4 |
| - Förderschulen für Lernbehinderte | - | - | - | - |
| - sonstige Förderschulen | - | - | 52,9 | 30,4 |
| - Förderschulen für Geistigbehinderte | - | - | - | - |
| Insgesamt | 59,1 | 53,6 | 54,8 | 44,9 |

Noch 2.3 Anteil der Schulabgängerinnen an den Schulabgängerinnen und Schulabgängern insgesamt je Abschlussart nach Schulstufen, Schulformen bzw. Organisationsformen im Schuljahr 2006/07 in Prozent

| Schulstufe Schulform Organisationsform | Qualifizierter Hauptschul- abschluss | Hauptschul- abschluss | Abschluss der Schule für Lernbehinderte | Abgängerinnen der Schule für Geistigbehinderte | Abgangs- zeugnis |
|---|--|--------------------------|---|--|---------------------|
| Sekundarstufe I | | | | | |
| Sekundarschule | 48,0 | 38,4 | - | - | 30,8 |
| - Schuljahrgänge 5 und 6 | - | - | - | - | 45,5 |
| - hauptschulabschlussbezogene Klassen | 50,8 | 36,8 | - | - | 31,8 |
| - realschulabschlussbezogene Klassen | 37,5 | 47,5 | - | - | 30,0 |
| - kombinierte Klassen | 48,0 | 37,6 | - | - | 29,8 |
| davon | | | | | |
| Hauptschüler/-innen | 43,5 | 40,2 | - | - | 29,4 |
| Realschüler/-innen | 100,0 | 17,2 | - | - | 32,0 |
| - Produktives Lernen | 48,5 | 28,5 | - | - | 24,6 |
| Gymnasium | - | 32,1 | - | - | - |
| Integrierte Gesamtschule | - | 36,0 | - | - | 37,5 |
| darunter Schuljahrgänge 9 und 10 (Gymnasialzweig) | - | - | - | - | - |
| Kooperative Gesamtschule | 25,0 | 28,9 | - | - | 36,8 |
| Freie Waldorfschule | - | 100,0 | - | - | - |
| Abendsekundarschule | - | 36,0 | - | - | - |
| Sekundarstufe II | | | | | |
| Gymnasium | - | - | - | - | - |
| darunter | | | | | |
| 12. Schuljahrgang | - | - | - | - | - |
| 13. Schuljahrgang | - | - | - | - | - |
| Modellversuch 13k | - | - | - | - | - |
| Integrierte Gesamtschule | - | - | - | - | - |
| darunter Schuljahrgänge 11 und 12 (Gymnasialzweig) | - | - | - | - | - |
| Kooperative Gesamtschule | - | - | - | - | - |
| Freie Waldorfschule | - | 0,0 | - | - | - |
| Abendgymnasium | - | - | - | - | - |
| Kolleg | - | - | - | - | - |
| Förderschulen | 25,0 | 42,0 | 40,5 | 34,2 | 26,9 |
| - Förderschulen für Lernbehinderte | - | 44,3 | 40,5 | - | 29,6 |
| - sonstige Förderschulen | 25,0 | 25,4 | - | - | 18,3 |
| - Förderschulen für Geistigbehinderte | - | - | - | 34,2 | - |
| Insgesamt | 46,8 | 38,8 | 40,5 | 34,2 | 30,0 |

2.4 Anzahl der ausländischen Schulabgängerinnen und Schulabgänger nach Schulstufen, Schulformen bzw. Organisationsformen und Abschlussarten im Schuljahr 2006/07

| Schulstufe Schulform Organisationsform | Ausländische Schulabgänger/ -innen | | Davon | | | | | | | |
|---|--|-----------|---------------------|-----------|-------------------------|----------|--|-----------|-------------------------|-----------|
| | | | Hochschul- reife | | Fachhoch- schulreife | | erweiterter Realschul- abschluss | | Realschul- abschluss | |
| | insg. | weibl. | insg. | weibl. | insg. | weibl. | insg. | weibl. | insg. | weibl. |
| Sekundarstufe I | | | | | | | | | | |
| Sekundarschule | 145 | 54 | - | - | - | - | 27 | 13 | 45 | 18 |
| - Schuljahrgänge 5 und 6 | 2 | 1 | - | - | - | - | - | - | - | - |
| - hauptschulabschlussbezogene Klassen | 53 | 17 | - | - | - | - | - | - | - | - |
| - realschulabschlussbezogene Klassen | 84 | 35 | - | - | - | - | 27 | 13 | 45 | 18 |
| - kombinierte Klassen | 4 | 1 | - | - | - | - | - | - | - | - |
| davon | | | | | | | | | | |
| Hauptschüler/-innen | 4 | 1 | - | - | - | - | - | - | - | - |
| Realschüler/-innen | - | - | - | - | - | - | - | - | - | - |
| - Produktives Lernen | 2 | - | - | - | - | - | - | - | - | - |
| Gymnasium | 3 | 3 | - | - | - | - | 3 | 3 | - | - |
| Integrierte Gesamtschule | 2 | 1 | - | - | - | - | 1 | 1 | - | - |
| darunter Schuljahrgänge 9 u. 10 (Gymnasialzweig) | - | - | - | - | - | - | - | - | - | - |
| Kooperative Gesamtschule | 2 | 1 | - | - | - | - | - | - | 1 | - |
| Freie Waldorfschule | - | - | - | - | - | - | - | - | - | - |
| Abendsekundarschule | 2 | 2 | - | - | - | - | 1 | 1 | 1 | 1 |
| Sekundarstufe II | | | | | | | | | | |
| Gymnasium | 40 | 19 | 37 | 18 | 3 | 1 | - | - | - | - |
| darunter | | | | | | | | | | |
| 12. Schuljahrgang | 16 | 8 | 16 | 8 | - | - | - | - | - | - |
| 13. Schuljahrgang | 19 | 9 | 18 | 9 | 1 | - | - | - | - | - |
| Modellversuch 13k | 3 | 1 | 3 | 1 | - | - | - | - | - | - |
| Integrierte Gesamtschule | 1 | - | 1 | - | - | - | - | - | - | - |
| darunter Schuljahrgänge 11u.12 (Gymnasialzweig) | 1 | - | 1 | - | - | - | - | - | - | - |
| Kooperative Gesamtschule | - | - | - | - | - | - | - | - | - | - |
| Freie Waldorfschule | - | - | - | - | - | - | - | - | - | - |
| Abendgymnasium | - | - | - | - | - | - | - | - | - | - |
| Kolleg | 1 | - | - | - | 1 | - | - | - | - | - |
| Förderschulen | 14 | 3 | - | - | - | - | - | - | - | - |
| - Förderschulen für Lernbehinderte | 11 | 2 | - | - | - | - | - | - | - | - |
| - sonstige Förderschulen | 1 | 1 | - | - | - | - | - | - | - | - |
| - Förderschulen für Geistigbehinderte | 2 | - | - | - | - | - | - | - | - | - |
| Insgesamt | 210 | 83 | 38 | 18 | 4 | 1 | 32 | 18 | 47 | 19 |

Noch 2.4 Anzahl der ausländischen Schulabgängerinnen und Schulabgänger nach Schulstufen, Schulformen bzw. Organisationsformen und Abschlussarten im Schuljahr 2006/07

| Schulstufe Schulform Organisationsform | Davon | | | | | | | | | |
|--|--|----------|--------------------------|-----------|---|----------|--|----------|---------------------|----------|
| | qualifizierter Hauptschul- abschluss | | Hauptschul- abschluss | | Abschluss der Schule für Lernbehinderte | | Abgänger/-innen der Schule für Geistigbehinderte | | Abgangs- zeugnis | |
| | insg. | weibl. | insg. | weibl. | insg. | weibl. | insg. | weibl. | insg. | weibl. |
| Sekundarstufe I | | | | | | | | | | |
| Sekundarschule | 3 | 3 | 34 | 11 | - | - | - | - | 36 | 9 |
| - Schuljahrgänge 5 und 6 | - | - | - | - | - | - | - | - | 2 | 1 |
| - hauptschulabschlussbezogene Klassen | 3 | 3 | 23 | 8 | - | - | - | - | 27 | 6 |
| - realschulabschlussbezogene Klassen | - | - | 8 | 3 | - | - | - | - | 4 | 1 |
| - kombinierte Klassen | - | - | 1 | - | - | - | - | - | 3 | 1 |
| davon | | | | | | | | | | |
| Hauptschüler/-innen | - | - | 1 | - | - | - | - | - | 3 | 1 |
| Realschüler/-innen | - | - | - | - | - | - | - | - | - | - |
| - Produktives Lernen | - | - | 2 | - | - | - | - | - | - | - |
| Gymnasium | - | - | - | - | - | - | - | - | - | - |
| Integrierte Gesamtschule | - | - | - | - | - | - | - | - | 1 | - |
| darunter Schuljahrgänge 9 u.10 (Gymnasialzweig) | - | - | - | - | - | - | - | - | - | - |
| Kooperative Gesamtschule | - | - | 1 | 1 | - | - | - | - | - | - |
| Freie Waldorfschule | - | - | - | - | - | - | - | - | - | - |
| Abendsekundarschule | - | - | - | - | - | - | - | - | - | - |
| Sekundarbereich II | | | | | | | | | | |
| Gymnasium | - | - | - | - | - | - | - | - | - | - |
| darunter | | | | | | | | | | |
| 12. Schuljahrgang | - | - | - | - | - | - | - | - | - | - |
| 13. Schuljahrgang | - | - | - | - | - | - | - | - | - | - |
| Modellversuch 13k | - | - | - | - | - | - | - | - | - | - |
| Integrierte Gesamtschule | - | - | - | - | - | - | - | - | - | - |
| darunter Schuljahrgänge 11 u. 12 (Gymnasialzweig) | - | - | - | - | - | - | - | - | - | - |
| Kooperative Gesamtschule | - | - | - | - | - | - | - | - | - | - |
| Freie Waldorfschule | - | - | - | - | - | - | - | - | - | - |
| Abendgymnasium | - | - | - | - | - | - | - | - | - | - |
| Kolleg | - | - | - | - | - | - | - | - | - | - |
| Förderschulen | - | - | 1 | 1 | 7 | 2 | 2 | - | 4 | - |
| - Förderschulen für Lernbehinderte | - | - | - | - | 7 | 2 | - | - | 4 | - |
| - sonstige Förderschulen | - | - | 1 | 1 | - | - | - | - | - | - |
| - Förderschulen für Geistigbehinderte | - | - | - | - | - | - | 2 | - | - | - |
| Insgesamt | 3 | 3 | 36 | 13 | 7 | 2 | 2 | - | 41 | 9 |

2.5 Anzahl der Schulabgängerinnen und Schulabgänger mit Hochschulreife nach Schulformen und Geburtsjahrgängen im Schuljahr 2006/07

| Schulform | Insgesamt | Davon nach Geburtsjahrgängen | | | | | |
|--------------------------|---------------|------------------------------|--------------|--------------|------------|-----------|-----------------|
| | | 1989 und später | 1988 | 1987 | 1986 | 1985 | 1984 und früher |
| | | Insgesamt | | | | | |
| Gymnasium | 14 378 | 3 016 | 6 822 | 4 180 | 331 | 27 | 2 |
| Integrierte Gesamtschule | 165 | 12 | 80 | 61 | 10 | 2 | - |
| Kooperative Gesamtschule | 108 | 29 | 48 | 26 | 5 | - | - |
| Freie Waldorfschule | 16 | - | 4 | 8 | 4 | - | - |
| Insgesamt | 14 667 | 3 057 | 6 954 | 4 275 | 350 | 29 | 2 |
| | | Weiblich | | | | | |
| Gymnasium | 8 505 | 1 832 | 4 120 | 2 418 | 126 | 8 | 1 |
| Integrierte Gesamtschule | 91 | 7 | 46 | 31 | 6 | 1 | - |
| Kooperative Gesamtschule | 65 | 15 | 32 | 16 | 2 | - | - |
| Freie Waldorfschule | 8 | - | 2 | 5 | 1 | - | - |
| Zusammen | 8 669 | 1 854 | 4 200 | 2 470 | 135 | 9 | 1 |

2.6 Anzahl der Schulabgängerinnen und Schulabgänger mit Hochschulreife aus Abendgymnasien und Kollegs nach Geburtsjahrgängen im Schuljahr 2006/07

| Schulform | Insgesamt | Davon nach Geburtsjahrgängen | | | | | | | |
|------------------|-----------|------------------------------|-----------|-----------|----------|-----------|----------|----------|----------------|
| | | 1985 u. später | 1984 | 1983 | 1982 | 1981 | 1980 | 1979 | 1978 u. früher |
| | | Insgesamt | | | | | | | |
| Abendgymnasium | 14 | - | 1 | 5 | - | 3 | 1 | 1 | 3 |
| Kolleg | 75 | 9 | 15 | 14 | 8 | 13 | 7 | 6 | 3 |
| Insgesamt | 89 | 9 | 16 | 19 | 8 | 16 | 8 | 7 | 6 |
| | | Weiblich | | | | | | | |
| Abendgymnasium | 2 | - | 1 | - | - | - | - | 1 | - |
| Kolleg | 46 | 7 | 12 | 7 | 6 | 6 | 4 | 2 | 2 |
| Zusammen | 48 | 7 | 13 | 7 | 6 | 6 | 4 | 3 | 2 |

2.7 Anzahl der Schulabgängerinnen und Schulabgänger nach Förderschwerpunkten und Abschlussarten im Schuljahr 2006/07

| Förderschwerpunkt | Insgesamt | | Davon | | | | | |
|--|--------------|------------|--------------------------------|----------|--------------------|-----------|------------------------------------|----------|
| | | | erweiterter Realschulabschluss | | Realschulabschluss | | qualifizierter Hauptschulabschluss | |
| | insgesamt | weiblich | zusammen | weiblich | zusammen | weiblich | zusammen | weiblich |
| Lernen | 1 763 | 709 | - | - | - | - | - | - |
| Geistige Entwicklung | 392 | 134 | - | - | - | - | - | - |
| Emotionale und soziale Entwicklung | 99 | 13 | - | - | 5 | 1 | 6 | 1 |
| Sprache | - | - | - | - | - | - | - | - |
| Hören | 48 | 18 | 4 | 3 | 20 | 7 | 5 | 1 |
| Körperliche und motorische Entwicklung | 92 | 33 | 9 | 4 | 32 | 10 | 5 | 2 |
| Sehen | 23 | 7 | 4 | 2 | 12 | 3 | - | - |
| Insgesamt | 2 417 | 914 | 17 | 9 | 69 | 21 | 16 | 4 |

Noch 2.7 Anzahl der Schulabgängerinnen und Schulabgänger nach Förderschwerpunkten und Abschlussarten im Schuljahr 2006/07

| Förderschwerpunkt | Noch davon | | | | | | | |
|--|---------------------|------------|---|------------|--|------------|----------------|-----------|
| | Hauptschulabschluss | | Abschluss der Schule für Lernbehinderte | | Abgänger/-innen der Schule für Geistigbehinderte | | Abgangszeugnis | |
| | zusammen | weiblich | zusammen | weiblich | zusammen | weiblich | zusammen | weiblich |
| Lernen | 449 | 199 | 1 084 | 442 | - | - | 230 | 68 |
| Geistige Entwicklung | - | - | - | - | 392 | 134 | - | - |
| Emotionale und soziale Entwicklung | 29 | 3 | - | - | - | - | 59 | 8 |
| Sprache | - | - | - | - | - | - | - | - |
| Hören | 10 | 3 | 5 | 3 | - | - | 4 | 1 |
| Körperliche und motorische Entwicklung | 20 | 9 | 19 | 4 | - | - | 7 | 4 |
| Sehen | 4 | 1 | 2 | 1 | - | - | 1 | - |
| Insgesamt | 512 | 215 | 1 110 | 450 | 392 | 134 | 301 | 81 |

2.8 Anzahl der Teilnehmerinnen und Teilnehmer an einem Betriebspraktikum nach Schulformen und Schuljahren im Schuljahr 2006/07

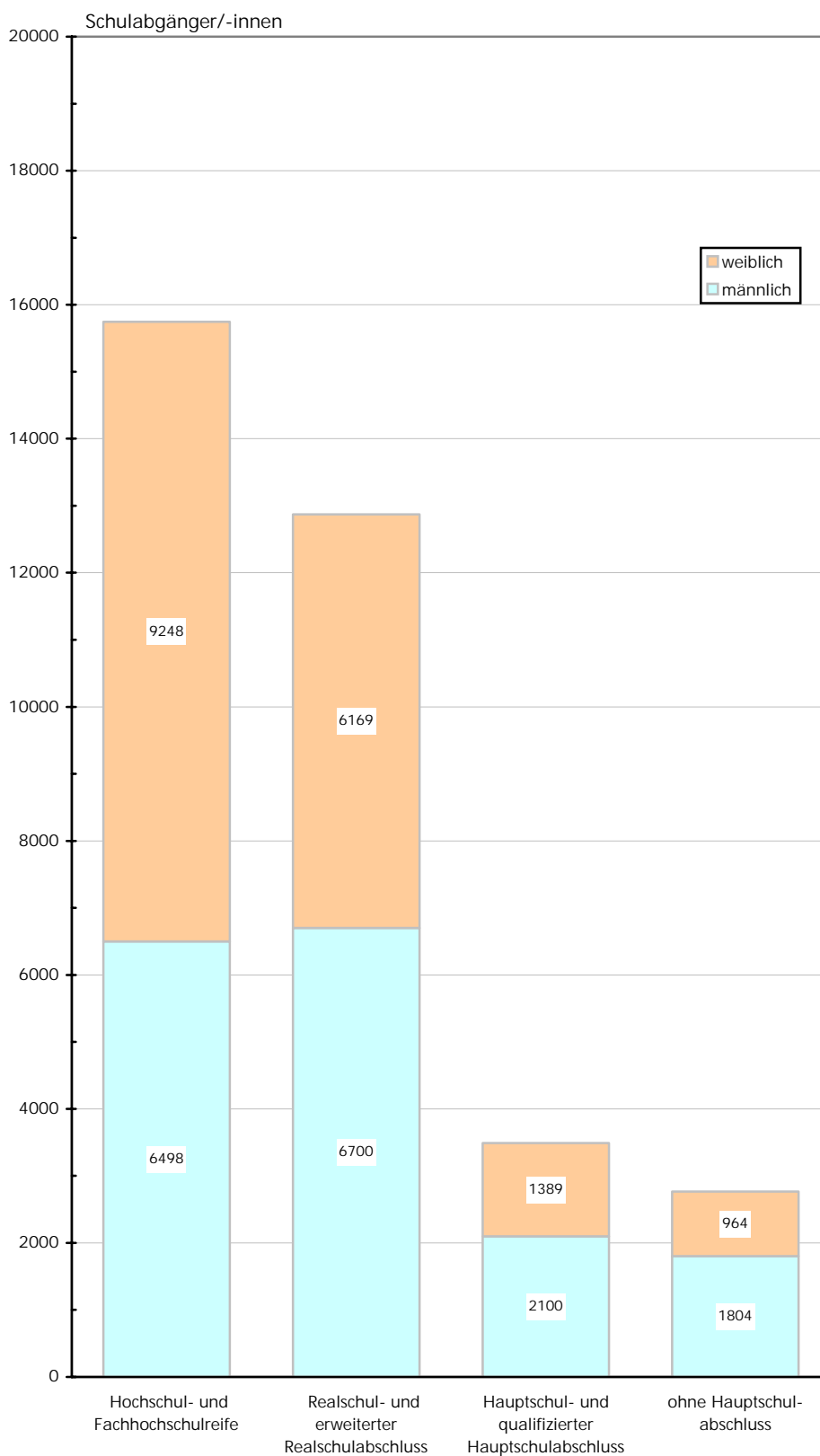
| Schulform | Insgesamt | Davon aus dem | | |
|--------------------------------------|---------------|------------------|------------------|-------------------|
| | | 8. Schuljahrgang | 9. Schuljahrgang | 10. Schuljahrgang |
| Sekundarschule | 20 005 | 8 348 | 10 917 | 740 |
| Gymnasium | 5 373 | - | 1 511 | 3 862 |
| Integrierte Gesamtschule | 634 | 299 | 335 | - |
| Kooperative Gesamtschule | 640 | 235 | 405 | - |
| Freie Waldorfschule | 78 | 19 | 40 | 19 |
| Förderschulen | 4 520 | 1 579 | 1 634 | 1 307 |
| - Förderschule für Lernbehinderte | 3 245 | 1 367 | 1 475 | 403 |
| - sonstige Förderschulen | 498 | 212 | 159 | 127 |
| - Förderschule für Geistigbehinderte | 777 | - | - | 777 ¹⁾ |
| Insgesamt | 31 250 | 10 480 | 14 842 | 5 928 |

1) entspricht der Werkstufe

2.9 Anzahl der Nichtschülerinnen und Nichtschüler nach Schulformen und Abschlussarten im Schuljahr 2006/07

| Schulform | Hochschulreife | Realschulabschluss | Dar. erweiterter Realschulabschluss | Hauptschulabschluss |
|------------------|----------------|--------------------|-------------------------------------|---------------------|
| Sekundarschule | - | 123 | 32 | 660 |
| Gymnasium | 3 | - | - | - |
| Abendgymnasium | - | - | - | - |
| Kolleg | 1 | - | - | - |
| Insgesamt | 4 | 123 | 32 | 660 |

2. Schulabgängerinnen und Schulabgänger des Schuljahres 2006/07
nach Geschlecht und Abschlussarten



3. Schulabgängerinnen und Schulabgänger des Schuljahres 2006/07 nach Kreisen im Land Sachsen-Anhalt (Tabellen 3.1 bis 3.9 ohne Schulen des zweiten Bildungsweges)

3.1 Anzahl der Schulabgängerinnen und Schulabgänger nach Schulformen bzw. Organisationsformen im Schuljahr 2006/07

| Kreisfreie Stadt Landkreis Land | Sekundarschule | | | | | |
|---------------------------------------|---------------------------|--|---|-------------------------|------------------------|-----------------------|
| | Schuljahrgänge 5 und 6 | hauptschul- abschluss- bezogene Klassen | realschul- abschluss- bezogene Klassen | kombinierte Klassen | | Produktives Lernen |
| | | | | Hauptschüler/ -innen | Realschüler/ -innen | |
| Dessau-Roßlau, Stadt | - | 68 | 451 | 22 | - | 18 |
| Halle(Saale), Stadt | 3 | 107 | 767 | 15 | 4 | 37 |
| Magdeburg, Stadt | - | 122 | 787 | 11 | 2 | 38 |
| Altmarkkreis Salzwedel | 1 | 129 | 564 | 11 | 3 | 19 |
| Anhalt-Bitterfeld | - | 162 | 1 063 | 23 | 4 | 19 |
| Börde | - | 180 | 1 116 | 41 | 7 | 19 |
| Burgenlandkreis | 4 | 240 | 1 060 | 49 | 6 | 19 |
| Harz | - | 155 | 1 415 | 36 | 12 | 38 |
| Jerichower Land | - | 106 | 506 | 17 | - | 32 |
| Mansfeld-Südharz | 2 | 188 | 892 | 35 | 1 | - |
| Saalekreis | - | 116 | 1 136 | 67 | 5 | 23 |
| Salzlandkreis | 1 | 223 | 1 229 | 26 | 1 | 47 |
| Stendal | - | 141 | 761 | 13 | 3 | 21 |
| Wittenberg | - | 144 | 860 | 22 | 8 | 37 |
| Sachsen-Anhalt | 11 | 2 081 | 12 607 | 388 | 56 | 367 |

Noch 3.1 Anzahl der Schulabgängerinnen und Schulabgänger nach Schulformen bzw. Organisationsformen im Schuljahr 2006/07

| Kreisfreie Stadt Landkreis Land | Gymnasium | Förder- schulen | Integrierte Gesamtschule | Kooperative Gesamtschule | Freie Waldorfschule |
|---------------------------------------|---------------|--------------------|-----------------------------|-----------------------------|------------------------|
| Dessau-Roßlau, Stadt | 745 | 77 | - | - | - |
| Halle(Saale), Stadt | 1 571 | 292 | 136 | 336 | 17 |
| Magdeburg, Stadt | 1 613 | 200 | 383 | - | 33 |
| Altmarkkreis Salzwedel | 593 | 86 | - | - | - |
| Anhalt-Bitterfeld | 1 263 | 188 | - | - | - |
| Börde | 1 221 | 145 | - | - | - |
| Burgenlandkreis | 1 411 | 163 | - | - | - |
| Harz | 1 660 | 268 | - | - | - |
| Jerichower Land | 525 | 87 | - | - | - |
| Mansfeld-Südharz | 923 | 168 | - | 22 | - |
| Saalekreis | 1 057 | 174 | - | - | - |
| Salzlandkreis | 1 269 | 263 | - | - | - |
| Stendal | 1 059 | 167 | - | - | - |
| Wittenberg | 886 | 139 | - | - | - |
| Sachsen-Anhalt | 15 796 | 2 417 | 519 | 358 | 50 |

3.2 Anzahl der Schulabgängerinnen nach Schulformen bzw. Organisationsformen im Schuljahr 2006/07

| Kreisfreie Stadt Landkreis Land | Sekundarschule | | | | | |
|---------------------------------------|--------------------------------|--|---|-------------------------|------------------------|-----------------------|
| | Schuljahr- gänge 5 und 6 | hauptschul- abschluss- bezogene Klassen | realschul- abschluss- bezogene Klassen | kombinierte Klassen | | Produktives Lernen |
| | | | | Hauptschüler/ -innen | Realschüler/ -innen | |
| Dessau-Roßlau, Stadt | - | 32 | 219 | 8 | - | 7 |
| Halle(Saale), Stadt | - | 32 | 353 | 1 | 1 | 6 |
| Magdeburg, Stadt | - | 42 | 386 | 5 | 1 | 15 |
| Altmarkkreis Salzwedel | - | 48 | 262 | 2 | 1 | 6 |
| Anhalt-Bitterfeld | - | 57 | 517 | 12 | 1 | 9 |
| Börde | - | 51 | 551 | 19 | 2 | 8 |
| Burgenlandkreis | 3 | 94 | 492 | 20 | - | 5 |
| Harz | - | 63 | 650 | 9 | 7 | 6 |
| Jerichower Land | - | 48 | 240 | 8 | - | 12 |
| Mansfeld-Südharz | 2 | 69 | 443 | 12 | 1 | - |
| Saalekreis | - | 45 | 540 | 19 | 1 | 5 |
| Salzlandkreis | - | 91 | 595 | 14 | - | 15 |
| Stendal | - | 48 | 372 | 7 | - | 7 |
| Wittenberg | - | 63 | 384 | 6 | - | 8 |
| Sachsen-Anhalt | 5 | 783 | 6 004 | 142 | 15 | 109 |

Noch 3.2 Anzahl der Schulabgängerinnen nach Schulformen bzw. Organisationsformen im Schuljahr 2006/07

| Kreisfreie Stadt Landkreis Land | Gymnasium | Förder- schulen | Integrierte Gesamtschule | Kooperative Gesamtschule | Freie Waldorfschule |
|---------------------------------------|--------------|--------------------|-----------------------------|-----------------------------|------------------------|
| Dessau-Roßlau, Stadt | 434 | 24 | - | - | - |
| Halle(Saale), Stadt | 879 | 114 | 62 | 177 | 8 |
| Magdeburg, Stadt | 921 | 82 | 194 | - | 14 |
| Altmarkkreis Salzwedel | 348 | 28 | - | - | - |
| Anhalt-Bitterfeld | 722 | 80 | - | - | - |
| Börde | 731 | 42 | - | - | - |
| Burgenlandkreis | 818 | 72 | - | - | - |
| Harz | 1 002 | 95 | - | - | - |
| Jerichower Land | 299 | 24 | - | - | - |
| Mansfeld-Südharz | 544 | 73 | - | 3 | - |
| Saalekreis | 641 | 71 | - | - | - |
| Salzlandkreis | 733 | 88 | - | - | - |
| Stendal | 642 | 67 | - | - | - |
| Wittenberg | 525 | 54 | - | - | - |
| Sachsen-Anhalt | 9 239 | 914 | 256 | 180 | 22 |

3.3 Anteil der Schulabgängerinnen an den Schulabgängerinnen und Schulabgängern insgesamt je Schulform bzw. Organisationsform im Schuljahr 2006/07 in Prozent

| Kreisfreie Stadt Landkreis Land | Sekundarschule | | | | | |
|---------------------------------------|--------------------------------|--|---|-------------------------|------------------------|-----------------------|
| | Schuljahr- gänge 5 und 6 | hauptschul- abschluss- bezogene Klassen | realschul- abschluss- bezogene Klassen | kombinierte Klassen | | Produktives Lernen |
| | | | | Hauptschüler/ -innen | Realschüler/ -innen | |
| Dessau-Roßlau, Stadt | - | 47,1 | 48,6 | 36,4 | - | 38,9 |
| Halle(Saale), Stadt | 0,0 | 29,9 | 46,0 | 6,7 | 25,0 | 16,2 |
| Magdeburg, Stadt | - | 34,4 | 49,0 | 45,5 | 50,0 | 39,5 |
| Altmarkkreis Salzwedel | 0,0 | 37,2 | 46,5 | 18,2 | 33,3 | 31,6 |
| Anhalt-Bitterfeld | - | 35,2 | 48,6 | 52,2 | 25,0 | 47,4 |
| Börde | - | 28,3 | 49,4 | 46,3 | 28,6 | 42,1 |
| Burgenlandkreis | 75,0 | 39,2 | 46,4 | 40,8 | 0,0 | 26,3 |
| Harz | - | 40,6 | 45,9 | 25,0 | 58,3 | 15,8 |
| Jerichower Land | - | 45,3 | 47,4 | 47,1 | - | 37,5 |
| Mansfeld-Südharz | 100,0 | 36,7 | 49,7 | 34,3 | 100,0 | - |
| Saalekreis | - | 38,8 | 47,5 | 28,4 | 20,0 | 21,7 |
| Salzlandkreis | 0,0 | 40,8 | 48,4 | 53,8 | 0,0 | 31,9 |
| Stendal | - | 34,0 | 48,9 | 53,8 | 0,0 | 33,3 |
| Wittenberg | - | 43,8 | 44,7 | 27,3 | 0,0 | 21,6 |
| Sachsen-Anhalt | 45,5 | 37,6 | 47,6 | 36,6 | 26,8 | 29,7 |

Noch 3.3 Anteil der Schulabgängerinnen an den Schulabgängerinnen und Schulabgängern insgesamt je Schulform bzw. Organisationsform im Schuljahr 2006/07 in Prozent

| Kreisfreie Stadt Landkreis Land | Gymnasium | Förder- schulen | Integrierte Gesamtschule | Kooperative Gesamtschule | Freie Waldorfschule |
|---------------------------------------|-------------|--------------------|-----------------------------|-----------------------------|------------------------|
| Dessau-Roßlau, Stadt | 58,3 | 31,2 | - | - | - |
| Halle(Saale), Stadt | 56,0 | 39,0 | 45,6 | 52,7 | 47,1 |
| Magdeburg, Stadt | 57,1 | 41,0 | 50,7 | - | 42,4 |
| Altmarkkreis Salzwedel | 58,7 | 32,6 | - | - | - |
| Anhalt-Bitterfeld | 57,2 | 42,6 | - | - | - |
| Börde | 59,9 | 29,0 | - | - | - |
| Burgenlandkreis | 58,0 | 44,2 | - | - | - |
| Harz | 60,4 | 35,4 | - | - | - |
| Jerichower Land | 57,0 | 27,6 | - | - | - |
| Mansfeld-Südharz | 58,9 | 43,5 | - | 13,6 | - |
| Saalekreis | 60,6 | 40,8 | - | - | - |
| Salzlandkreis | 57,8 | 33,5 | - | - | - |
| Stendal | 60,6 | 40,1 | - | - | - |
| Wittenberg | 59,3 | 38,8 | - | - | - |
| Sachsen-Anhalt | 58,5 | 37,8 | 49,3 | 50,3 | 44,0 |

3.4 Anzahl der Schulabgängerinnen und Schulabgänger nach Abschlussarten im Schuljahr 2006/07

| Kreisfreie Stadt Landkreis Land | Insgesamt | | Davon | | | | | | | |
|---------------------------------------|---------------|---------------|----------------|--------------|--------------------|------------|--------------------------------|--------------|--------------------|--------------|
| | | | Hochschulreife | | Fachhochschulreife | | erweiterter Realschulabschluss | | Realschulabschluss | |
| | insgesamt | weiblich | zusammen | weiblich | zusammen | weiblich | zusammen | weiblich | zusammen | weiblich |
| Dessau-Roßlau, Stadt | 1 | 724 | 696 | 410 | 37 | 15 | 154 | 83 | 285 | 134 |
| Halle(Saale), Stadt | 3 285 | 1 633 | 1 627 | 919 | 73 | 37 | 275 | 139 | 754 | 340 |
| Magdeburg, Stadt | 3 189 | 1 660 | 1 613 | 917 | 107 | 69 | 286 | 162 | 716 | 329 |
| Altmarkkreis Salzwedel | 1 406 | 695 | 559 | 332 | 25 | 13 | 178 | 101 | 352 | 151 |
| Anhalt-Bitterfeld | 2 722 | 1 398 | 1 117 | 653 | 71 | 32 | 346 | 192 | 719 | 335 |
| Börde | 2 729 | 1 404 | 1 106 | 659 | 94 | 61 | 314 | 188 | 773 | 353 |
| Burgenlandkreis | 2 952 | 1 504 | 1 325 | 780 | 51 | 24 | 285 | 158 | 730 | 315 |
| Harz | 3 584 | 1 832 | 1 468 | 904 | 117 | 62 | 439 | 243 | 969 | 413 |
| Jerichower Land | 1 273 | 631 | 500 | 286 | 16 | 7 | 146 | 82 | 346 | 156 |
| Mansfeld-Südharz | 2 231 | 1 147 | 822 | 489 | 58 | 34 | 297 | 165 | 583 | 274 |
| Saalekreis | 2 578 | 1 322 | 955 | 592 | 76 | 35 | 323 | 169 | 760 | 351 |
| Salzlandkreis | 3 059 | 1 536 | 1 139 | 661 | 75 | 48 | 377 | 218 | 799 | 351 |
| Stendal | 2 165 | 1 143 | 957 | 592 | 84 | 45 | 234 | 124 | 501 | 234 |
| Wittenberg | 2 096 | 1 040 | 783 | 475 | 70 | 35 | 277 | 139 | 579 | 240 |
| Sachsen-Anhalt | 34 650 | 17 669 | 14 667 | 8 669 | 954 | 517 | 3 931 | 2 163 | 8 866 | 3 976 |

**Noch 3.4 Anzahl der Schulabgängerinnen und Schulabgänger nach Abschlussarten
im Schuljahr 2006/07**

| Kreisfreie Stadt Landkreis Land | Noch davon | | | | | | | | | |
|---------------------------------------|--|---------------|--------------------------|---------------|---|---------------|---|---------------|---------------------|---------------|
| | qualifizierter Hauptschul- abschluss | | Hauptschul- abschluss | | Abschluss der Schule für Lernbehinderte | | Abgänger/ - innen der Schule für Geistigbehinderte | | Abgangs- zeugnis | |
| | zusam- men | weib- lich | zusam- men | weib- lich | zusam- men | weib- lich | zusam- men | weib- lich | zusam- men | weib- lich |
| Dessau-Roßlau, Stadt | 14 | 8 | 105 | 42 | 24 | 7 | 6 | 2 | 60 | 23 |
| Halle(Saale), Stadt | 20 | 7 | 253 | 92 | 106 | 48 | 39 | 14 | 138 | 37 |
| Magdeburg, Stadt | 20 | 11 | 206 | 80 | 92 | 42 | 31 | 12 | 118 | 38 |
| Altmarkkreis Salzwedel | 39 | 15 | 126 | 43 | 52 | 19 | 13 | 6 | 62 | 15 |
| Anhalt-Bitterfeld | 23 | 12 | 213 | 84 | 90 | 43 | 40 | 15 | 103 | 32 |
| Börde | 39 | 14 | 224 | 81 | 57 | 16 | 31 | 7 | 91 | 25 |
| Burgenlandkreis | 56 | 35 | 265 | 100 | 96 | 45 | 17 | 7 | 127 | 40 |
| Harz | 52 | 21 | 296 | 107 | 113 | 38 | 48 | 20 | 82 | 24 |
| Jerichower Land | 12 | 4 | 131 | 57 | 58 | 16 | 12 | 3 | 52 | 20 |
| Mansfeld-Südharz | 27 | 14 | 227 | 81 | 94 | 47 | 29 | 9 | 94 | 34 |
| Saalekreis | 31 | 14 | 241 | 104 | 75 | 25 | 42 | 18 | 75 | 14 |
| Salzlandkreis | 63 | 27 | 298 | 128 | 130 | 46 | 47 | 14 | 131 | 43 |
| Stendal | 26 | 12 | 194 | 79 | 62 | 30 | 20 | 3 | 87 | 24 |
| Wittenberg | 35 | 20 | 228 | 88 | 61 | 28 | 17 | 4 | 46 | 11 |
| Sachsen-Anhalt | 457 | 214 | 3 007 | 1 166 | 1 110 | 450 | 392 | 134 | 1 266 | 380 |

3.5 Anteil der Schulabgängerinnen und Schulabgänger je Abschlussart an den Schulabgängerinnen und Schulabgängern insgesamt im Schuljahr 2006/07 in Prozent

| Kreisfreie Stadt Landkreis Land | Hochschulreife | Fachhochschulreife | Erweiterter Real-schulabschluss | Real-schulabschluss | Qualifizierter Haupt-schulabschluss | Haupt-schulabschluss | Abschluss der Schule für Lern-behinderte | Abgänger/-innen der Schule für Geistig-behinderte | Ab-gangs-zeug-nis |
|---------------------------------------|----------------|--------------------|---------------------------------|---------------------|-------------------------------------|----------------------|--|---|-------------------|
| Dessau-Roßlau, Stadt | 50,4 | 2,7 | 11,2 | 20,6 | 1,0 | 7,6 | 1,7 | 0,4 | 4,3 |
| Halle(Saale), Stadt | 49,5 | 2,2 | 8,4 | 23,0 | 0,6 | 7,7 | 3,2 | 1,2 | 4,2 |
| Magdeburg, Stadt | 50,6 | 3,4 | 9,0 | 22,5 | 0,6 | 6,5 | 2,9 | 1,0 | 3,7 |
| Altmarkkreis Salzwedel | 39,8 | 1,8 | 12,7 | 25,0 | 2,8 | 9,0 | 3,7 | 0,9 | 4,4 |
| Anhalt-Bitterfeld | 41,0 | 2,6 | 12,7 | 26,4 | 0,8 | 7,8 | 3,3 | 1,5 | 3,8 |
| Börde | 40,5 | 3,4 | 11,5 | 28,3 | 1,4 | 8,2 | 2,1 | 1,1 | 3,3 |
| Burgenlandkreis | 44,9 | 1,7 | 9,7 | 24,7 | 1,9 | 9,0 | 3,3 | 0,6 | 4,3 |
| Harz | 41,0 | 3,3 | 12,2 | 27,0 | 1,5 | 8,3 | 3,2 | 1,3 | 2,3 |
| Jerichower Land | 39,3 | 1,3 | 11,5 | 27,2 | 0,9 | 10,3 | 4,6 | 0,9 | 4,1 |
| Mansfeld-Südharz | 36,8 | 2,6 | 13,3 | 26,1 | 1,2 | 10,2 | 4,2 | 1,3 | 4,2 |
| Saalekreis | 37,0 | 2,9 | 12,5 | 29,5 | 1,2 | 9,3 | 2,9 | 1,6 | 2,9 |
| Salzlandkreis | 37,2 | 2,5 | 12,3 | 26,1 | 2,1 | 9,7 | 4,2 | 1,5 | 4,3 |
| Stendal | 44,2 | 3,9 | 10,8 | 23,1 | 1,2 | 9,0 | 2,9 | 0,9 | 4,0 |
| Wittenberg | 37,4 | 3,3 | 13,2 | 27,6 | 1,7 | 10,9 | 2,9 | 0,8 | 2,2 |
| Sachsen-Anhalt | 42,3 | 2,8 | 11,3 | 25,6 | 1,3 | 8,7 | 3,2 | 1,1 | 3,7 |

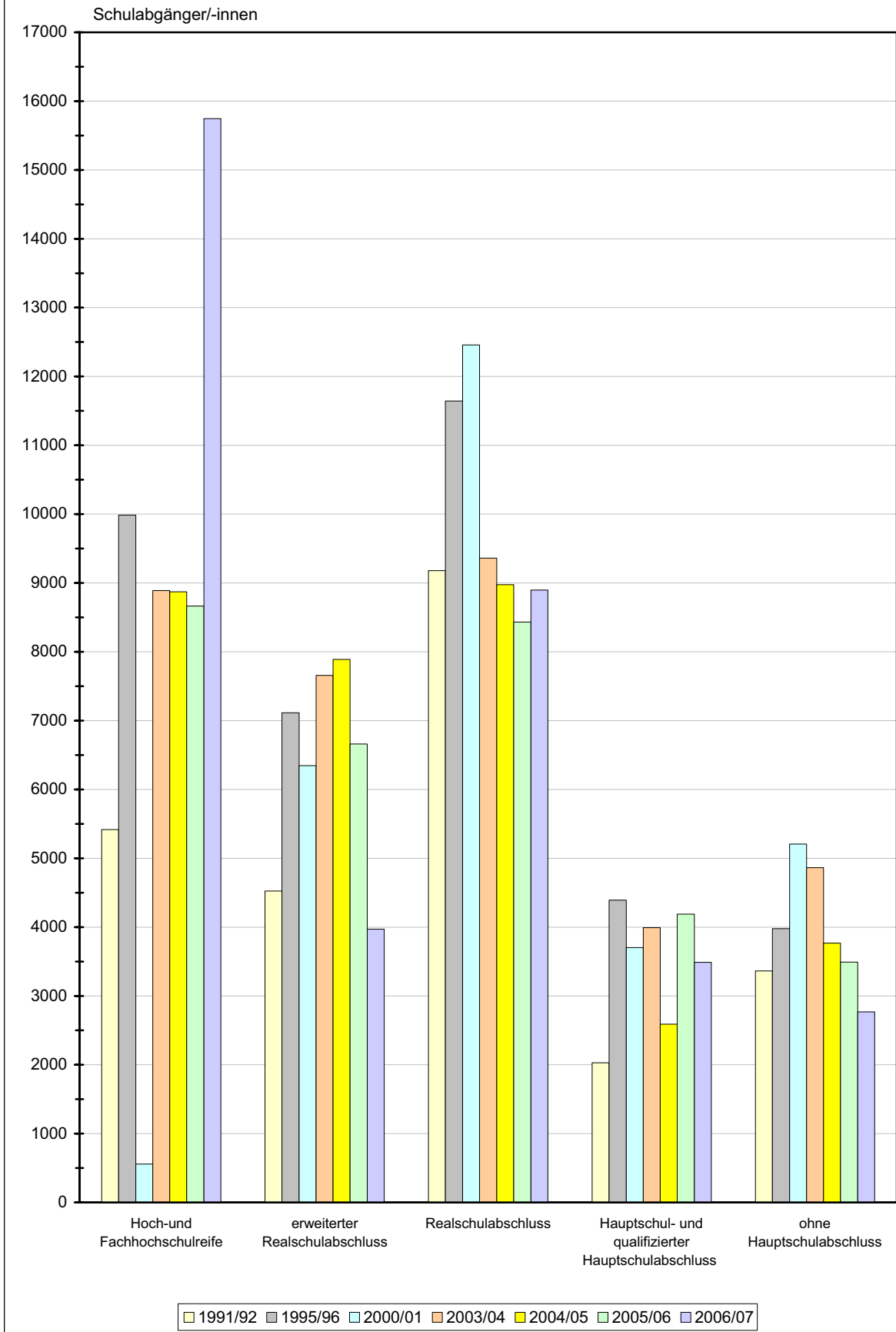
3.6 Anteil der Schulabgängerinnen je Abschlussart an den Schulabgängerinnen und Schulabgängern insgesamt im Schuljahr 2006/07 in Prozent

| Kreisfreie Stadt Landkreis Land | Hochschulreife | Fachhochschulreife | Erweiterter Realabschluss | Realabschluss | Qualifizierter Hauptschulabschluss | Hauptschulabschluss | Abschluss der Schule für Lernbehinderte | Abgänger/-innen der Schule für Geistigbehinderte | Abgangszeugnis |
|---------------------------------------|----------------|--------------------|---------------------------|---------------|------------------------------------|---------------------|---|--|----------------|
| Dessau-Roßlau, Stadt | 29,7 | 1,1 | 6,0 | 9,7 | 0,6 | 3,0 | 0,5 | 0,1 | 1,7 |
| Halle(Saale), Stadt | 28,0 | 1,1 | 4,2 | 10,4 | 0,2 | 2,8 | 1,5 | 0,4 | 1,1 |
| Magdeburg, Stadt | 28,8 | 2,2 | 5,1 | 10,3 | 0,3 | 2,5 | 1,3 | 0,4 | 1,2 |
| Altmarkkreis Salzwedel | 23,6 | 0,9 | 7,2 | 10,7 | 1,1 | 3,1 | 1,4 | 0,4 | 1,1 |
| Anhalt-Bitterfeld | 24,0 | 1,2 | 7,1 | 12,3 | 0,4 | 3,1 | 1,6 | 0,6 | 1,2 |
| Börde | 24,1 | 2,2 | 6,9 | 12,9 | 0,5 | 3,0 | 0,6 | 0,3 | 0,9 |
| Burgenlandkreis | 26,4 | 0,8 | 5,4 | 10,7 | 1,2 | 3,4 | 1,5 | 0,2 | 1,4 |
| Harz | 25,2 | 1,7 | 6,8 | 11,5 | 0,6 | 3,0 | 1,1 | 0,6 | 0,7 |
| Jerichower Land | 22,5 | 0,5 | 6,4 | 12,3 | 0,3 | 4,5 | 1,3 | 0,2 | 1,6 |
| Mansfeld-Südharz | 21,9 | 1,5 | 7,4 | 12,3 | 0,6 | 3,6 | 2,1 | 0,4 | 1,5 |
| Saalekreis | 23,0 | 1,4 | 6,6 | 13,6 | 0,5 | 4,0 | 1,0 | 0,7 | 0,5 |
| Salzlandkreis | 21,6 | 1,6 | 7,1 | 11,5 | 0,9 | 4,2 | 1,5 | 0,5 | 1,4 |
| Stendal | 27,3 | 2,1 | 5,7 | 10,8 | 0,6 | 3,6 | 1,4 | 0,1 | 1,1 |
| Wittenberg | 22,7 | 1,7 | 6,6 | 11,5 | 1,0 | 4,2 | 1,3 | 0,2 | 0,5 |
| Sachsen-Anhalt | 25,0 | 1,5 | 6,2 | 11,5 | 0,6 | 3,4 | 1,3 | 0,4 | 1,1 |

3.7 Anteil der Schulabgängerinnen je Abschlussart an den Schulabgängerinnen insgesamt im Schuljahr 2006/07 in Prozent

| Kreisfreie Stadt Landkreis Land | Hochschulreife | Fachhochschulreife | Erweiterter Real-schulabschluss | Real-schulabschluss | Qualifizierter Haupt-schulabschluss | Haupt-schulabschluss | Abschluss der Schule für Lern-behinderte | Abgängerinnen der Schule für Geistig-behinderte | Abgangszeugnis |
|---------------------------------------|----------------|--------------------|---------------------------------|---------------------|-------------------------------------|----------------------|--|---|----------------|
| Dessau-Roßlau, Stadt | 56,6 | 2,1 | 11,5 | 18,5 | 1,1 | 5,8 | 1,0 | 0,3 | 3,2 |
| Halle(Saale), Stadt | 56,3 | 2,3 | 8,5 | 20,8 | 0,4 | 5,6 | 2,9 | 0,9 | 2,3 |
| Magdeburg, Stadt | 55,2 | 4,2 | 9,8 | 19,8 | 0,7 | 4,8 | 2,5 | 0,7 | 2,3 |
| Altmarkkreis Salzwedel | 47,8 | 1,9 | 14,5 | 21,7 | 2,2 | 6,2 | 2,7 | 0,9 | 2,2 |
| Anhalt-Bitterfeld | 46,7 | 2,3 | 13,7 | 24,0 | 0,9 | 6,0 | 3,1 | 1,1 | 2,3 |
| Börde | 46,9 | 4,3 | 13,4 | 25,1 | 1,0 | 5,8 | 1,1 | 0,5 | 1,8 |
| Burgenlandkreis | 51,9 | 1,6 | 10,5 | 20,9 | 2,3 | 6,6 | 3,0 | 0,5 | 2,7 |
| Harz | 49,3 | 3,4 | 13,3 | 22,5 | 1,1 | 5,8 | 2,1 | 1,1 | 1,3 |
| Jerichower Land | 45,3 | 1,1 | 13,0 | 24,7 | 0,6 | 9,0 | 2,5 | 0,5 | 3,2 |
| Mansfeld-Südharz | 42,6 | 3,0 | 14,4 | 23,9 | 1,2 | 7,1 | 4,1 | 0,8 | 3,0 |
| Saalekreis | 44,8 | 2,6 | 12,8 | 26,6 | 1,1 | 7,9 | 1,9 | 1,4 | 1,1 |
| Salzlandkreis | 43,0 | 3,1 | 14,2 | 22,9 | 1,8 | 8,3 | 3,0 | 0,9 | 2,8 |
| Stendal | 51,8 | 3,9 | 10,8 | 20,5 | 1,0 | 6,9 | 2,6 | 0,3 | 2,1 |
| Wittenberg | 45,7 | 3,4 | 13,4 | 23,1 | 1,9 | 8,5 | 2,7 | 0,4 | 1,1 |
| Sachsen-Anhalt | 49,1 | 2,9 | 12,2 | 22,5 | 1,2 | 6,6 | 2,5 | 0,8 | 2,2 |

3. Schulabgängerinnen und Schulabgänger seit dem Schuljahr 1991/92 nach Abschlussarten



3.8 Schulabgängerinnen und Schulabgänger nach Schulformen bzw. Organisationsformen und Abschlussarten

3.8.1 Schulabgängerinnen und Schulabgänger aus Sekundarschulen

3.8.1.1 Schulabgängerinnen und Schulabgänger aus Sekundarschulen nach abschlussbezogenem Unterricht

3.8.1.1.1 Anzahl der Schulabgängerinnen und Schulabgänger, die auf den Realschulabschluss bezogen unterrichtet wurden, nach Abschlussarten im Schuljahr 2006/07

| Kreisfreie Stadt Landkreis Land | Insgesamt | | Davon | | | |
|---------------------------------------|---------------|--------------|-----------------------------------|--------------|--------------------|--------------|
| | | | erweiterter Realschulabschluss | | Realschulabschluss | |
| | insgesamt | weiblich | zusammen | weiblich | zusammen | weiblich |
| Dessau-Roßlau Stadt | 451 | 219 | 143 | 75 | 275 | 132 |
| Halle(Saale), Stadt | 771 | 354 | 184 | 92 | 516 | 233 |
| Magdeburg, Stadt | 789 | 387 | 203 | 117 | 516 | 239 |
| Altmarkkreis Salzwedel | 567 | 263 | 172 | 98 | 352 | 151 |
| Anhalt-Bitterfeld | 1 067 | 518 | 271 | 155 | 719 | 335 |
| Börde | 1 123 | 553 | 295 | 177 | 773 | 353 |
| Burgenlandkreis | 1 066 | 492 | 254 | 145 | 730 | 315 |
| Harz | 1 427 | 657 | 371 | 207 | 953 | 406 |
| Jerichower Land | 506 | 240 | 137 | 76 | 346 | 156 |
| Mansfeld-Südharz | 893 | 444 | 255 | 145 | 583 | 274 |
| Saalekreis | 1 141 | 541 | 297 | 155 | 760 | 351 |
| Salzlandkreis | 1 230 | 595 | 324 | 194 | 799 | 351 |
| Stendal | 764 | 372 | 216 | 120 | 489 | 229 |
| Wittenberg | 868 | 384 | 244 | 124 | 574 | 239 |
| Sachsen-Anhalt | 12 663 | 6 019 | 3 366 | 1 880 | 8 385 | 3 764 |

Noch 3.8.1.1.1 Anzahl der Schulabgängerinnen und Schulabgänger, die auf den Realschulabschluss bezogen unterrichtet wurden, nach Abschlussarten im Schuljahr 2006/07

| Kreisfreie Stadt Landkreis Land | Noch davon | | | | | |
|---------------------------------------|---------------------------------------|-----------|---------------------|------------|----------------|-----------|
| | qualifizierter Hauptschulabschluss | | Hauptschulabschluss | | Abgangszeugnis | |
| | zusammen | weiblich | zusammen | weiblich | zusammen | weiblich |
| Dessau-Roßlau, Stadt | 6 | 2 | 12 | 7 | 15 | 3 |
| Halle(Saale), Stadt | 1 | 1 | 47 | 19 | 23 | 9 |
| Magdeburg, Stadt | 2 | 2 | 42 | 20 | 26 | 9 |
| Altmarkkreis Salzwedel | 9 | - | 21 | 11 | 13 | 3 |
| Anhalt-Bitterfeld | 2 | 1 | 57 | 20 | 18 | 7 |
| Börde | 11 | 1 | 24 | 14 | 20 | 8 |
| Burgenlandkreis | 8 | 3 | 56 | 23 | 18 | 6 |
| Harz | 11 | 7 | 77 | 33 | 15 | 4 |
| Jerichower Land | 2 | 1 | 17 | 6 | 4 | 1 |
| Mansfeld-Südharz | 5 | 2 | 41 | 20 | 9 | 3 |
| Saalekreis | 5 | 2 | 54 | 30 | 25 | 3 |
| Salzlandkreis | 18 | 8 | 57 | 32 | 32 | 10 |
| Stendal | 2 | 2 | 36 | 15 | 21 | 6 |
| Wittenberg | - | - | 44 | 19 | 6 | 2 |
| Sachsen-Anhalt | 82 | 32 | 585 | 269 | 245 | 74 |

3.8.1.1.2 Anzahl der Schulabgängerinnen und Schulabgänger, die auf den Hauptschulabschluss bezogen unterrichtet wurden, nach Abschlussarten im Schuljahr 2006/07

| Kreisfreie Stadt Landkreis Land | Insgesamt | | Davon | | | | | |
|---------------------------------------|--------------|--------------|---------------------------------------|------------|---------------------|------------|----------------|------------|
| | | | qualifizierter Hauptschulabschluss | | Hauptschulabschluss | | Abgangszeugnis | |
| | insgesamt | weiblich | zu- sammen | weiblich | zu- sammen | weiblich | zu- sammen | weiblich |
| Dessau-Roßlau, Stadt | 108 | 47 | 8 | 6 | 65 | 25 | 35 | 16 |
| Halle(Saale), Stadt | 159 | 39 | 9 | 3 | 81 | 19 | 69 | 17 |
| Magdeburg, Stadt | 171 | 62 | 17 | 8 | 103 | 32 | 51 | 19 |
| Altmarkkreis Salzwedel | 159 | 56 | 30 | 15 | 88 | 33 | 41 | 10 |
| Anhalt-Bitterfeld | 204 | 78 | 21 | 11 | 132 | 55 | 51 | 12 |
| Börde | 240 | 78 | 28 | 13 | 158 | 54 | 54 | 11 |
| Burgenlandkreis | 308 | 119 | 48 | 32 | 171 | 60 | 89 | 27 |
| Harz | 229 | 78 | 34 | 13 | 160 | 54 | 35 | 11 |
| Jerichower Land | 155 | 68 | 10 | 3 | 103 | 47 | 42 | 18 |
| Mansfeld-Südharz | 223 | 81 | 20 | 12 | 156 | 52 | 47 | 17 |
| Saalekreis | 206 | 69 | 26 | 12 | 144 | 51 | 36 | 6 |
| Salzlandkreis | 296 | 120 | 42 | 18 | 199 | 77 | 55 | 25 |
| Stendal | 175 | 62 | 23 | 10 | 108 | 40 | 44 | 12 |
| Wittenberg | 203 | 77 | 35 | 20 | 143 | 51 | 25 | 6 |
| Sachsen-Anhalt | 2 836 | 1 034 | 351 | 176 | 1 811 | 651 | 674 | 207 |

3.8.1.2 Schulabgängerinnen und Schulabgänger aus Sekundarschulen nach Organisationsformen
3.8.1.2.1 Anzahl der Schulabgängerinnen und Schulabgänger aus hauptschulabschlussbezogenen Klassen nach Abschlussarten im Schuljahr 2006/07

| Kreisfreie Stadt Landkreis Land | Insgesamt | | Davon | | | | | |
|---------------------------------------|--------------|------------|---------------------------------------|------------|---------------------|------------|----------------|------------|
| | | | qualifizierter Hauptschulabschluss | | Hauptschulabschluss | | Abgangszeugnis | |
| | insgesamt | weiblich | zu- sammen | weiblich | zu- sammen | weiblich | zu- sammen | weiblich |
| Dessau-Roßlau, Stadt | 68 | 32 | 7 | 5 | 35 | 14 | 26 | 13 |
| Halle(Saale), Stadt | 107 | 32 | 5 | 3 | 52 | 12 | 50 | 17 |
| Magdeburg, Stadt | 122 | 42 | 13 | 6 | 69 | 23 | 40 | 13 |
| Altmarkkreis Salzwedel | 129 | 48 | 29 | 14 | 66 | 24 | 34 | 10 |
| Anhalt-Bitterfeld | 162 | 57 | 15 | 5 | 105 | 42 | 42 | 10 |
| Börde | 180 | 51 | 24 | 11 | 117 | 34 | 39 | 6 |
| Burgenlandkreis | 240 | 94 | 39 | 26 | 132 | 46 | 69 | 22 |
| Harz | 155 | 63 | 32 | 12 | 109 | 43 | 14 | 8 |
| Jerichower Land | 106 | 48 | 10 | 3 | 65 | 33 | 31 | 12 |
| Mansfeld-Südharz | 188 | 69 | 16 | 12 | 135 | 45 | 37 | 12 |
| Saalekreis | 116 | 45 | 19 | 10 | 86 | 34 | 11 | 1 |
| Salzlandkreis | 223 | 91 | 40 | 17 | 145 | 57 | 38 | 17 |
| Stendal | 141 | 48 | 19 | 9 | 90 | 31 | 32 | 8 |
| Wittenberg | 144 | 63 | 27 | 17 | 99 | 42 | 18 | 4 |
| Sachsen-Anhalt | 2 081 | 783 | 295 | 150 | 1 305 | 480 | 481 | 153 |

3.8.1.2.2 Anzahl der Schulabgängerinnen und Schulabgänger aus realschulabschlussbezogenen Klassen nach Abschlussarten im Schuljahr 2006/07

| Kreisfreie Stadt Landkreis Land | Insgesamt | | Davon | | | |
|---------------------------------------|---------------|--------------|-----------------------------------|--------------|--------------------|--------------|
| | | | erweiterter Realschulabschluss | | Realschulabschluss | |
| | insgesamt | weiblich | zusammen | weiblich | zusammen | weiblich |
| Dessau-Roßlau, Stadt | 451 | 219 | 143 | 75 | 275 | 132 |
| Halle(Saale), Stadt | 767 | 353 | 184 | 92 | 516 | 233 |
| Magdeburg, Stadt | 787 | 386 | 203 | 117 | 516 | 239 |
| Altmarkkreis Salzwedel | 564 | 262 | 172 | 98 | 352 | 151 |
| Anhalt-Bitterfeld | 1 063 | 517 | 271 | 155 | 719 | 335 |
| Börde | 1 116 | 551 | 295 | 177 | 773 | 353 |
| Burgenlandkreis | 1 060 | 492 | 254 | 145 | 730 | 315 |
| Harz | 1 415 | 650 | 371 | 207 | 953 | 406 |
| Jerichower Land | 506 | 240 | 137 | 76 | 346 | 156 |
| Mansfeld-Südharz | 892 | 443 | 255 | 145 | 583 | 274 |
| Saalekreis | 1 136 | 540 | 297 | 155 | 760 | 351 |
| Salzlandkreis | 1 229 | 595 | 324 | 194 | 799 | 351 |
| Stendal | 761 | 372 | 216 | 120 | 489 | 229 |
| Wittenberg | 860 | 384 | 244 | 124 | 574 | 239 |
| Sachsen-Anhalt | 12 607 | 6 004 | 3 366 | 1 880 | 8 385 | 3 764 |

Noch 3.8.1.2.2 Anzahl der Schulabgängerinnen und Schulabgänger aus realschulabschlussbezogenen Klassen nach Abschlussarten im Schuljahr 2006/07

| Kreisfreie Stadt Landkreis Land | Noch davon | | | | | |
|---------------------------------------|---------------------------------------|-----------|---------------------|------------|----------------|-----------|
| | qualifizierter Hauptschulabschluss | | Hauptschulabschluss | | Abgangszeugnis | |
| | zusammen | weiblich | zusammen | weiblich | zusammen | weiblich |
| Dessau-Roßlau, Stadt | 6 | 2 | 12 | 7 | 15 | 3 |
| Halle(Saale), Stadt | 1 | 1 | 44 | 19 | 22 | 8 |
| Magdeburg, Stadt | 2 | 2 | 42 | 20 | 24 | 8 |
| Altmarkkreis Salzwedel | 9 | - | 19 | 10 | 12 | 3 |
| Anhalt-Bitterfeld | 2 | 1 | 57 | 20 | 14 | 6 |
| Börde | 11 | 1 | 21 | 14 | 16 | 6 |
| Burgenlandkreis | 8 | 3 | 51 | 23 | 17 | 6 |
| Harz | 9 | 5 | 68 | 29 | 14 | 3 |
| Jerichower Land | 2 | 1 | 17 | 6 | 4 | 1 |
| Mansfeld-Südharz | 5 | 2 | 41 | 20 | 8 | 2 |
| Saalekreis | 5 | 2 | 54 | 30 | 20 | 2 |
| Salzlandkreis | 18 | 8 | 57 | 32 | 31 | 10 |
| Stendal | 2 | 2 | 34 | 15 | 20 | 6 |
| Wittenberg | - | - | 39 | 19 | 3 | 2 |
| Sachsen-Anhalt | 80 | 30 | 556 | 264 | 220 | 66 |

3.8.1.2.3 Anzahl der Schulabgängerinnen und Schulabgänger aus kombinierten Klassen nach Abschlussarten im Schuljahr 2006/07

| Kreisfreie Stadt Landkreis Land | Insgesamt | | | | Davon | | | |
|---------------------------------------|---------------------|------------|--------------------|-----------|------------------------------------|-----------|--------------------|----------|
| | Hauptschüler/-innen | | Realschüler/-innen | | qualifizierter Hauptschulabschluss | | | |
| | | | | | Hauptschüler/-innen | | Realschüler/-innen | |
| | insgesamt | weiblich | insgesamt | weiblich | zusammen | weiblich | zusammen | weiblich |
| Dessau-Roßlau, Stadt | 22 | 8 | - | - | 1 | 1 | - | - |
| Halle(Saale), Stadt | 15 | 1 | 4 | 1 | - | - | - | - |
| Magdeburg, Stadt | 11 | 5 | 2 | 1 | - | - | - | - |
| Altmarkkreis Salzwedel | 11 | 2 | 3 | 1 | - | - | - | - |
| Anhalt-Bitterfeld | 23 | 12 | 4 | 1 | - | - | - | - |
| Börde | 41 | 19 | 7 | 2 | 4 | 2 | - | - |
| Burgenlandkreis | 49 | 20 | 6 | - | 7 | 4 | - | - |
| Harz | 36 | 9 | 12 | 7 | 1 | 1 | 2 | 2 |
| Jerichower Land | 17 | 8 | - | - | - | - | - | - |
| Mansfeld-Südharz | 35 | 12 | 1 | 1 | 4 | - | - | - |
| Saalekreis | 67 | 19 | 5 | 1 | 3 | 1 | - | - |
| Salzlandkreis | 26 | 14 | 1 | - | - | - | - | - |
| Stendal | 13 | 7 | 3 | - | - | - | - | - |
| Wittenberg | 22 | 6 | 8 | - | 3 | 1 | - | - |
| Sachsen-Anhalt | 388 | 142 | 56 | 15 | 23 | 10 | 2 | 2 |

Noch 3.8.1.2.3 Anzahl der Schulabgängerinnen und Schulabgänger aus kombinierten Klassen nach Abschlussarten im Schuljahr 2006/07

| Kreisfreie Stadt Landkreis Land | Noch davon | | | | | | | |
|---------------------------------------|---------------------|-----------|--------------------|----------|---------------------|-----------|--------------------|----------|
| | Hauptschulabschluss | | | | Abgangszeugnis | | | |
| | Hauptschüler/-innen | | Realschüler/-innen | | Hauptschüler/-innen | | Realschüler/-innen | |
| | zusammen | weiblich | zusammen | weiblich | zusammen | weiblich | zusammen | weiblich |
| Dessau-Roßlau, Stadt | 13 | 4 | - | - | 8 | 3 | - | - |
| Halle(Saale), Stadt | 6 | 1 | 3 | - | 9 | - | 1 | 1 |
| Magdeburg, Stadt | 7 | 4 | - | - | 4 | 1 | 2 | 1 |
| Altmarkkreis Salzwedel | 7 | 2 | 2 | 1 | 4 | - | 1 | - |
| Anhalt-Bitterfeld | 17 | 11 | - | - | 6 | 1 | 4 | 1 |
| Börde | 22 | 12 | 3 | - | 15 | 5 | 4 | 2 |
| Burgenlandkreis | 22 | 11 | 5 | - | 20 | 5 | 1 | - |
| Harz | 22 | 6 | 9 | 4 | 13 | 2 | 1 | 1 |
| Jerichower Land | 13 | 6 | - | - | 4 | 2 | - | - |
| Mansfeld-Südharz | 21 | 7 | - | - | 10 | 5 | 1 | 1 |
| Saalekreis | 46 | 14 | - | - | 18 | 4 | 5 | 1 |
| Salzlandkreis | 12 | 7 | - | - | 14 | 7 | 1 | - |
| Stendal | 6 | 3 | 2 | - | 7 | 4 | 1 | - |
| Wittenberg | 15 | 4 | 5 | - | 4 | 1 | 3 | - |
| Sachsen-Anhalt | 229 | 92 | 29 | 5 | 136 | 40 | 25 | 8 |

3.8.1.2.4 Anzahl der Schulabgängerinnen und Schulabgänger aus dem Produktiven Lernen nach Abschlussarten im Schuljahr 2006/07

| Kreisfreie Stadt Landkreis Land | Insgesamt | | Davon | | | | | |
|---------------------------------------|------------|------------|---------------------------------------|-----------|---------------------|-----------|----------------|-----------|
| | | | qualifizierter Hauptschulabschluss | | Hauptschulabschluss | | Abgangszeugnis | |
| | insgesamt | weiblich | zu- sammen | weiblich | zu- sammen | weiblich | zu- sammen | weiblich |
| Dessau-Roßlau, Stadt | 18 | 7 | - | - | 17 | 7 | 1 | - |
| Halle(Saale), Stadt | 37 | 6 | 4 | - | 23 | 6 | 10 | - |
| Magdeburg, Stadt | 38 | 15 | 4 | 2 | 27 | 8 | 7 | 5 |
| Altmarkkreis Salzwedel | 19 | 6 | 1 | 1 | 15 | 5 | 3 | - |
| Anhalt-Bitterfeld | 19 | 9 | 6 | 6 | 10 | 2 | 3 | 1 |
| Börde | 19 | 8 | - | - | 19 | 8 | - | - |
| Burgenlandkreis | 19 | 5 | 2 | 2 | 17 | 3 | - | - |
| Harz | 38 | 6 | 1 | - | 29 | 5 | 8 | 1 |
| Jerichower Land | 32 | 12 | - | - | 25 | 8 | 7 | 4 |
| Mansfeld-Südharz | - | - | - | - | - | - | - | - |
| Saalekreis | 23 | 5 | 4 | 1 | 12 | 3 | 7 | 1 |
| Salzlandkreis | 47 | 15 | 2 | 1 | 42 | 13 | 3 | 1 |
| Stendal | 21 | 7 | 4 | 1 | 12 | 6 | 5 | - |
| Wittenberg | 37 | 8 | 5 | 2 | 29 | 5 | 3 | 1 |
| Sachsen-Anhalt | 367 | 109 | 33 | 16 | 277 | 79 | 57 | 14 |

3.8.2 Schulabgängerinnen und Schulabgänger aus Gymnasien
3.8.2.1 Anzahl der Schulabgängerinnen und Schulabgänger der Sekundarstufe I der Gymnasien nach Abschlussarten im Schuljahr 2006/07

| Kreisfreie Stadt Landkreis Land | Erweiterter Realschulabschluss | | Realschulabschluss | | Hauptschulabschluss | | Abgangszeugnis | |
|---------------------------------------|-----------------------------------|------------|--------------------|----------|---------------------|----------|----------------|----------|
| | insgesamt | weiblich | insgesamt | weiblich | insgesamt | weiblich | insgesamt | weiblich |
| Dessau-Roßlau, Stadt | 10 | 8 | - | - | 1 | 1 | - | - |
| Halle(Saale), Stadt | 21 | 9 | - | - | 2 | 2 | - | - |
| Magdeburg, Stadt | 14 | 8 | - | - | 2 | 1 | - | - |
| Altmarkkreis Salzwedel | 6 | 3 | - | - | 3 | - | - | - |
| Anhalt-Bitterfeld | 54 | 27 | - | - | - | - | - | - |
| Börde | 13 | 10 | - | - | 2 | - | - | - |
| Burgenlandkreis | 11 | 3 | - | - | 4 | 1 | - | - |
| Harz | 52 | 29 | - | - | 10 | 2 | - | - |
| Jerichower Land | 8 | 6 | - | - | - | - | - | - |
| Mansfeld-Südharz | 31 | 17 | - | - | 1 | 1 | - | - |
| Saalekreis | 14 | 9 | - | - | - | - | - | - |
| Salzlandkreis | 23 | 10 | - | - | 2 | - | - | - |
| Stendal | 7 | 1 | - | - | 1 | 1 | - | - |
| Wittenberg | 22 | 14 | - | - | - | - | - | - |
| Sachsen-Anhalt | 286 | 154 | - | - | 28 | 9 | - | - |

3.8.2.2 Schulabgängerinnen und Schulabgänger aus der Sekundarstufe II der Gymnasien nach Abschlussarten

3.8.2.2.1 Anzahl der Schulabgängerinnen und Schulabgänger aus der Sekundarstufe II der Gymnasien insgesamt nach Abschlussarten im Schuljahr 2006/07

| Kreisfreie Stadt Landkreis Land | Hochschulreife | | Fachhochschulreife | | Erweiterter Realschulabschluss | |
|---------------------------------------|----------------|--------------|--------------------|------------|-----------------------------------|-----------|
| | insgesamt | weiblich | insgesamt | weiblich | insgesamt | weiblich |
| Dessau-Roßlau, Stadt | 696 | 410 | 37 | 15 | 1 | - |
| Halle(Saale), Stadt | 1 475 | 830 | 61 | 30 | 12 | 8 |
| Magdeburg, Stadt | 1 476 | 842 | 93 | 57 | 28 | 13 |
| Altmarkkreis Salzwedel | 559 | 332 | 25 | 13 | - | - |
| Anhalt-Bitterfeld | 1 117 | 653 | 71 | 32 | 21 | 10 |
| Börde | 1 106 | 659 | 94 | 61 | 6 | 1 |
| Burgenlandkreis | 1 325 | 780 | 51 | 24 | 20 | 10 |
| Harz | 1 468 | 904 | 117 | 62 | 13 | 5 |
| Jerichower Land | 500 | 286 | 16 | 7 | 1 | - |
| Mansfeld-Südharz | 822 | 489 | 58 | 34 | 11 | 3 |
| Saalekreis | 955 | 592 | 76 | 35 | 12 | 5 |
| Salzlandkreis | 1 139 | 661 | 75 | 48 | 30 | 14 |
| Stendal | 957 | 592 | 84 | 45 | 10 | 3 |
| Wittenberg | 783 | 475 | 70 | 35 | 11 | 1 |
| Sachsen-Anhalt | 14 378 | 8 505 | 928 | 498 | 176 | 73 |

3.8.2.2.2 Anzahl der Schulabgängerinnen und Schulabgänger aus der Sekundarstufe II der Gymnasien mit Modellversuch 13k nach Abschlussarten im Schuljahr 2006/07

| Kreisfreie Stadt Landkreis Land | Hochschulreife | | Fachhochschulreife | | Erweiterter Realschulabschluss | |
|---------------------------------------|----------------|------------|--------------------|-----------|-----------------------------------|----------|
| | insgesamt | weiblich | insgesamt | weiblich | insgesamt | weiblich |
| Dessau-Roßlau, Stadt | 58 | 39 | 3 | - | - | - |
| Halle(Saale), Stadt | 89 | 42 | 2 | 1 | - | - |
| Magdeburg, Stadt | 238 | 117 | 13 | 8 | - | - |
| Altmarkkreis Salzwedel | - | - | - | - | - | - |
| Anhalt-Bitterfeld | - | - | - | - | - | - |
| Börde | 67 | 38 | 1 | 1 | - | - |
| Burgenlandkreis | 70 | 39 | - | - | - | - |
| Harz | - | - | - | - | - | - |
| Jerichower Land | - | - | - | - | - | - |
| Mansfeld-Südharz | - | - | - | - | - | - |
| Saalekreis | - | - | - | - | - | - |
| Salzlandkreis | 59 | 36 | 3 | 1 | - | - |
| Stendal | 72 | 42 | 5 | 2 | - | - |
| Wittenberg | 111 | 68 | 7 | 3 | - | - |
| Sachsen-Anhalt | 764 | 421 | 34 | 16 | - | - |

3.8.3 Anzahl der Schulabgängerinnen und Schulabgänger aus Förderschulen nach Abschlussarten im Schuljahr 2006/07

| Kreisfreie Stadt Landkreis Land | Schulabgänger/ - innen mit Abschluss der Schule für Lernbehinderte | | Abgänger/ - innen der Schule für Geistig- behinderte | | Schulabgänger/-innen aus Förderschulen mit | | | | | |
|---------------------------------------|--|---------------|--|---------------|--|---------------|---|---------------|--|---------------|
| | | | | | Realschul- und erweitertem Realschul- abschluss | | Hauptschul- und qualifiziertem Hauptschul- abschluss | | darunter aus der freiwilligen 10. Klasse der Schule für Lern- behinderte | |
| | insge- samt | weib- lich | insge- samt | weib- lich | insge- samt | weib- lich | insge- samt | weib- lich | insge- samt | weib- lich |
| Dessau-Roßlau, Stadt | 24 | 7 | 6 | 2 | 10 | 2 | 27 | 9 | 24 | 9 |
| Halle(Saale), Stadt | 106 | 48 | 39 | 14 | 34 | 12 | 84 | 36 | 53 | 27 |
| Magdeburg, Stadt | 92 | 42 | 31 | 12 | 5 | 1 | 44 | 22 | 33 | 18 |
| Altmarkkreis Salzwedel | 52 | 19 | 13 | 6 | - | - | 14 | 1 | 14 | 1 |
| Anhalt-Bitterfeld | 90 | 43 | 40 | 15 | - | - | 24 | 9 | 24 | 9 |
| Börde | 57 | 16 | 31 | 7 | - | - | 40 | 13 | 40 | 13 |
| Burgenlandkreis | 96 | 45 | 17 | 7 | - | - | 34 | 16 | 34 | 16 |
| Harz | 113 | 38 | 48 | 20 | 19 | 9 | 56 | 19 | 42 | 17 |
| Jerichower Land | 58 | 16 | 12 | 3 | - | - | 11 | 4 | 11 | 4 |
| Mansfeld-Südharz | 94 | 47 | 29 | 9 | - | - | 17 | 6 | 15 | 6 |
| Saalekreis | 75 | 25 | 42 | 18 | - | - | 43 | 23 | 43 | 23 |
| Salzlandkreis | 130 | 46 | 47 | 14 | - | - | 43 | 20 | 38 | 19 |
| Stendal | 62 | 30 | 20 | 3 | 13 | 5 | 50 | 23 | 44 | 21 |
| Wittenberg | 61 | 28 | 17 | 4 | 5 | 1 | 41 | 18 | 34 | 16 |
| Sachsen-Anhalt | 1 110 | 450 | 392 | 134 | 86 | 30 | 528 | 219 | 449 | 199 |

4. Schulabgängerinnen und Schulabgänger seit dem Schuljahr 1991/92 nach Schulformen



- Sekundarschule
- Gymnasium
- Förderschulen
- Schulen zweiter Bildungsweg
- übrige Schulform 1)

1) Integrierte Gesamtschule, Kooperative Gesamtschule, Schulverbund, Freie Waldorfschule

3.9 Anzahl der Teilnehmerinnen und Teilnehmer am Betriebspraktikum nach Schulformen und Schuljahrgängen im Schuljahr 2006/07

| Kreisfreie Stadt Landkreis Land | Insgesamt | Davon | | | | |
|---------------------------------------|---------------|-----------------------|-----------------------|------------------------|-----------------------|------------------------|
| | | Sekundarschule | | | Gymnasium | |
| | | 8. Schul- jahrgang | 9. Schul- jahrgang | 10. Schul- jahrgang | 9. Schul- jahrgang | 10. Schul- jahrgang |
| Dessau-Roßlau, Stadt | 929 | 271 | 356 | - | 162 | - |
| Halle(Saale), Stadt | 3 235 | 516 | 590 | 241 | 243 | 435 |
| Magdeburg, Stadt | 2 870 | 608 | 761 | 65 | - | 469 |
| Altmarkkreis Salzwedel | 1 270 | 433 | 533 | - | - | 147 |
| Anhalt-Bitterfeld | 2 038 | 691 | 841 | 34 | 118 | - |
| Börde | 2 519 | 735 | 987 | 44 | 14 | 415 |
| Burgenlandkreis | 2 598 | 716 | 929 | 162 | 293 | 167 |
| Harz | 3 598 | 884 | 1 194 | 121 | 43 | 885 |
| Jerichower Land | 1 268 | 348 | 516 | - | - | 240 |
| Mansfeld-Südharz | 2 295 | 537 | 800 | - | 83 | 426 |
| Saalekreis | 2 382 | 790 | 1 000 | - | - | 250 |
| Salzlandkreis | 2 775 | 847 | 1 054 | - | 404 | 87 |
| Stendal | 1 856 | 481 | 688 | 73 | 35 | 275 |
| Wittenberg | 1 617 | 491 | 668 | - | 116 | 66 |
| Sachsen-Anhalt | 31 250 | 8 348 | 10 917 | 740 | 1 511 | 3 862 |

Noch 3.9 Anzahl der Teilnehmerinnen und Teilnehmer am Betriebspraktikum nach Schulformen und Schuljahrgängen im Schuljahr 2006/07

| Kreisfreie Stadt Landkreis Land | Noch davon | | | | | |
|---------------------------------------|-----------------------|-----------------------|--------------------------------------|----------------------------------|-----------------------|------------------------|
| | Förderschulen | | | übrige Schulformen ²⁾ | | |
| | 8. Schul- jahrgang | 9. Schul- jahrgang | 10. Schul- jahrgang ¹⁾ | 8. Schul- jahrgang | 9. Schul- jahrgang | 10. Schul- jahrgang |
| Dessau-Roßlau, Stadt | 55 | 56 | 29 | - | - | - |
| Halle(Saale), Stadt | 203 | 194 | 77 | 264 | 453 | 19 |
| Magdeburg, Stadt | 139 | 129 | 227 | 229 | 243 | - |
| Altmarkkreis Salzwedel | 60 | 62 | 35 | - | - | - |
| Anhalt-Bitterfeld | 127 | 120 | 107 | - | - | - |
| Börde | 100 | 104 | 120 | - | - | - |
| Burgenlandkreis | 118 | 138 | 75 | - | - | - |
| Harz | 187 | 170 | 114 | - | - | - |
| Jerichower Land | 64 | 63 | 37 | - | - | - |
| Mansfeld-Südharz | 89 | 100 | 116 | 60 | 84 | - |
| Saalekreis | 102 | 110 | 130 | - | - | - |
| Salzlandkreis | 160 | 172 | 51 | - | - | - |
| Stendal | 96 | 111 | 97 | - | - | - |
| Wittenberg | 79 | 105 | 92 | - | - | - |
| Sachsen-Anhalt | 1 579 | 1 634 | 1 307 | 553 | 780 | 19 |

1) einschließlich der Werkstufe an Schulen für Geistigbehinderte

2) Integrierte Gesamtschule, Kooperative Gesamtschule, Freie Waldorfschule

3.10 Schulabgängerinnen und Schulabgänger aus Abendgymnasien und Kollegs
3.10.1 Anzahl der Schulabgängerinnen und Schulabgänger aus Abendgymnasien und Kollegs nach Abschlussarten im Schuljahr 2006/07

| Kreisfreie Stadt Landkreis Land | Insgesamt | | Davon haben | | | |
|---------------------------------------|---------------------|------------|---------------------|-----------|---------------------|-----------|
| | | | Hochschulreife | | Fachhochschulreife | |
| | Abend- gymnasium | Kolleg | Abend- gymnasium | Kolleg | Abend- gymnasium | Kolleg |
| Dessau-Roßlau, Stadt | - | - | - | - | - | - |
| Halle(Saale), Stadt | 7 | 56 | 5 | 43 | 2 | 13 |
| Magdeburg, Stadt | 11 | 41 | 9 | 25 | 2 | 16 |
| Altmarkkreis Salzwedel | - | - | - | - | - | - |
| Anhalt-Bitterfeld | - | - | - | - | - | - |
| Börde | - | - | - | - | - | - |
| Burgenlandkreis | - | 10 | - | 7 | - | 3 |
| Harz | - | - | - | - | - | - |
| Jerichower Land | - | - | - | - | - | - |
| Mansfeld-Südharz | - | - | - | - | - | - |
| Saalekreis | - | - | - | - | - | - |
| Salzlandkreis | - | - | - | - | - | - |
| Stendal | - | - | - | - | - | - |
| Wittenberg | - | - | - | - | - | - |
| Sachsen-Anhalt | 18 | 107 | 14 | 75 | 4 | 32 |

3.10.2 Anzahl der Schulabgängerinnen aus Abendgymnasien und Kollegs nach Abschlussarten im Schuljahr 2006/07

| Kreisfreie Stadt Landkreis Land | Insgesamt | | Davon haben | | | |
|---------------------------------------|---------------------|-----------|---------------------|-----------|---------------------|-----------|
| | | | Hochschulreife | | Fachhochschulreife | |
| | Abend- gymnasium | Kolleg | Abend- gymnasium | Kolleg | Abend- gymnasium | Kolleg |
| Dessau-Roßlau, Stadt | - | - | - | - | - | - |
| Halle(Saale), Stadt | 1 | 34 | 1 | 28 | - | 6 |
| Magdeburg, Stadt | 2 | 23 | 1 | 16 | 1 | 7 |
| Altmarkkreis Salzwedel | - | - | - | - | - | - |
| Anhalt-Bitterfeld | - | - | - | - | - | - |
| Börde | - | - | - | - | - | - |
| Burgenlandkreis | - | 2 | - | 2 | - | - |
| Harz | - | - | - | - | - | - |
| Jerichower Land | - | - | - | - | - | - |
| Mansfeld-Südharz | - | - | - | - | - | - |
| Saalekreis | - | - | - | - | - | - |
| Salzlandkreis | - | - | - | - | - | - |
| Stendal | - | - | - | - | - | - |
| Wittenberg | - | - | - | - | - | - |
| Sachsen-Anhalt | 3 | 59 | 2 | 46 | 1 | 13 |

Veröffentlichungen im Statistischen Landesamt Sachsen-Anhalt

Im Monat November 2007 erschienen:

| Bestell-Nr. | Kennziffer/ Periodizität | Titel | Preis (in EUR) |
|------------------------|-------------------------------|---|-------------------|
| 1 Z 0 03 ¹⁾ | Z | Statistisches Monatsheft 11/07 | 5,50 |
| 3 A 1 02 ¹⁾ | A I, A II, A III - hj-1/07 | Bevölkerung der Gemeinden und Verwaltungsgemeinschaften; Natürliche Bevölkerungsbewegung, Wanderungen - Stand: 30.06.2007 in der neuen Kreisgebietsstruktur ab 01.07.2007 - | 9,50 |
| 3 A 1 04 ¹⁾ | A I - j/06 | Bevölkerung nach Alter und Geschlecht zum Gebietsstand 01.07.2007 - Stand: 31.12.2006 - (Korrigierte Auflage) | 4,50 |
| 3 A 6 01 | A VI - vj-4/06 | Sozialversicherungspflichtig Beschäftigte - Stand: 31.12.2006 - | 8,00 |
| 3 C 1 05 | C I - j/07 | Anbau von Gemüse und Erdbeeren - Jahr 2007 - | 3,00 |
| 3 E 1 02 ¹⁾ | E I - m-8/07 | Beschäftigte, Umsatz im Verarbeitenden Gewerbe sowie im Bergbau und der Gewinnung von Steinen und Erden - August 2007 - Vorläufige Ergebnisse Betriebe mit 50 und mehr tätigen Personen | 5,50 |
| 3 E 1 08 | E I - m-8/07 | Auftragseingangindex und Umsatzindex im Verarbeitenden Gewerbe August 2007 | 5,50 |
| 3 F 2 01 ¹⁾ | F II - m-9/07 | Baugenehmigungen im Wohn- und Nichtwohnbau - September 2007 - | 2,50 |
| 3 M 1 01 ¹⁾ | M I - vj-3/07 | Verbraucherpreisindex - September 2007 - | 6,00 |
| 3 M 1 02 ¹⁾ | M I - vj-3/07 | Preisindizes für Bauwerke - August 2007 - | 2,00 |
| 3 N 3 01 ¹⁾ | N III - 4j/00 | Arbeitskosten im Produzierenden Gewerbe und im Dienstleistungssektor - Jahr 2000 - | 7,00 |
| 3 Q 3 02 ¹⁾ | Q III - j/05 | Waren und Dienstleistungen für den Umweltschutz - Jahr 2005 - | 2,50 |