


STATISTISCHE BERICHTE

A II
-/10/12

Bestellnummer:
3A201



Bevölkerung und Erwerbstätigkeit

Sterbetafeln

**Allgemeine Sterbetafel
2010/2012**

**Abgekürzte Sterbetafel
2009/2011**



SACHSEN-ANHALT

Statistisches Landesamt

Herausgabemonat: Juli 2015

Zu beziehen durch das

Statistische Landesamt Sachsen-Anhalt
Dezernat Öffentlichkeitsarbeit
Postfach 20 11 56
06012 Halle (Saale)

Preis: 6,50 EUR (kostenfrei als PDF-Datei verfügbar – Bestellnummer: 6A201)

Inhaltliche Verantwortung:

Dezernat: Bevölkerung, Mikrozensus, Herr Gödicke
Bevölkerung, Frau Streufert
Telefon: 0345 2318-401/526

Auskünfte erhalten Sie unter:

Telefon: 0345 2318-777
Telefon: 0345 2318-715
Telefon: 0345 2318-716

Telefax: 0345 2318-913
Internet: <http://www.statistik.sachsen-anhalt.de>
E-Mail: info@stala.mi.sachsen-anhalt.de

Vertrieb:

Telefon: 0345 2318-718
E-Mail: shop@stala.mi.sachsen-anhalt.de

Druck: Statistisches Landesamt Sachsen-Anhalt

© Statistisches Landesamt Sachsen-Anhalt, Halle (Saale), 2015

Auszugsweise Vervielfältigung und Verbreitung mit Quellenangabe gestattet.

Bibliothek und Besucherdienst (Merseburger Straße 2):

Montag bis Freitag: 8:00 Uhr bis 12:00 Uhr - möglichst nach Vereinbarung

Telefon: 0345 2318-714
E-Mail: bibliothek@stala.mi.sachsen-anhalt.de

Statistischer Bericht

Sterbetafeln

Allgemeine Sterbetafel 2010/2012

Abgekürzte Sterbetafeln
2009/2011
2007/2009
2005/2007
2003/2005
2001/2003
1999/2001
1997/1999
1995/1997
1993/1995
1991/1993

Land Sachsen-Anhalt

INHALTSVERZEICHNIS

	Seite
Vorbemerkungen	4
 Sachsen-Anhalt	
Allgemeine Sterbetafel 2010/12	6
Abgekürzte Sterbetafel 2009/11	10
Abgekürzte Sterbetafel 2007/09	14
Abgekürzte Sterbetafel 2005/07	18
Abgekürzte Sterbetafel 2003/05	22
Abgekürzte Sterbetafel 2001/03	26
Abgekürzte Sterbetafel 1999/01	30
Abgekürzte Sterbetafel 1997/99	34
Abgekürzte Sterbetafel 1995/97	38
Abgekürzte Sterbetafel 1993/95	42
Abgekürzte Sterbetafel 1991/93	46
 Deutschland	
Abgekürzte und Allgemeine Sterbetafeln für Deutschland	51
Abgekürzte und Allgemeine Sterbetafeln der neuen Bundesländer	52
Abgekürzte und Allgemeine Sterbetafeln der alten Bundesländer	53
Durchschnittliche fernere Lebenserwartung in den Bundesländern Allgemeine Sterbetafel 2010/12	54
 International	
Lebenserwartung ausgewählter Nationalitäten bei der Geburt	55

VORBEMERKUNGEN

Sterbetafeln sind demographische Modelle, womit die Sterblichkeitsverhältnisse der Bevölkerung analysiert werden. Sie dienen als Planungsgrundlage in den unterschiedlichsten Bereichen, werden bei Bevölkerungsprognosen ebenso herangezogen, wie bei versicherungsmathematischen Berechnungen, für Rentenprognosen, den Gesundheits- und Pflegesektor oder für Untersuchungen im medizinischen Bereich. Die wichtigsten Maßzahlen einer Sterbetafel sind Sterbewahrscheinlichkeit sowie durchschnittliche Lebenserwartung.

Für die Berechnung der Sterbetafeln wurde die Gesamtbevölkerung berücksichtigt, eine Trennung nach Deutschen und Ausländern erfolgte nicht. Die Zusammenfassung von jeweils drei Kalenderjahren gewährleistete die Ermittlung zuverlässiger Ergebnisse auch für Altersgruppen mit wenigen Sterbefällen.

Als Quellen der Veröffentlichung dienten Berechnungen des Statistischen Bundesamtes und des Statistischen Landesamtes für Allgemeine und Abgekürzte Sterbetafeln. Quelle für internationale Angaben waren „World Population Prospects der vereinten Nationen“ sowie „World Development Indicators, Weltbank“.

Allgemeine Sterbetafeln werden wegen der größeren Verlässlichkeit des Datenmaterials in der Regel im Anschluss an eine Volkszählung oder einen Zensus erarbeitet. Im Gegensatz zu den bisher veröffentlichten Abgekürzten Sterbetafeln werden hier die altersspezifischen Sterbewahrscheinlichkeiten, die Ausgangsdaten der Sterbetafelberechnung sind, unter zusätzlichem methodischen Aufwand von Zufallsschwankungen im Altersverlauf befreit und im geglätteten Verlauf dargestellt. Allgemeine Sterbetafeln bieten eine hohe Verlässlichkeit aufgrund von möglichst genauen Bevölkerungszahlen nach einem Zensus. Deshalb eignen sie sich besonders als Grundlage für Bevölkerungsprognosen.

Die Allgemeine Sterbetafel 2010/12 wurde nach einheitlicher Methodik für Deutschland sowie für die 16 Bundesländer berechnet.

Bei **Abgekürzten Sterbetafeln** wird auf die Eliminierung zufallsbedingter Schwankungen verzichtet. Von Altersjahr zu Altersjahr eventuell auftretende Sprünge der Sterbewahrscheinlichkeiten werden nicht geglättet. Das trifft vor allem auf die Altersjahrgänge über 90 zu, welche immer dünner besetzt sind. Deshalb wird die Tafel bei 90 Jahren abgebrochen. Durch zunehmende zeitliche Entfernung zur letzten Volkszählung können ebenfalls Ungenauigkeiten entstehen. Auf der Grundlage der Ergebnisse der Bevölkerungsfortschreibung wurden in diesem Bericht außerdem für das Land Sachsen-Anhalt 10 abgekürzte Sterbetafeln dargestellt.

Allgemeine und Abgekürzte Sterbetafeln sind sogenannte **Periodentafeln** (Querschnittstafeln). Dabei werden von einem bestimmten Beobachtungszeitraum, meist drei zusammenhängende Jahre, die Sterbefälle der einzelnen Geburtsjahrgänge betrachtet. Die je Jahrgang für die einbezogenen Jahre ermittelten Sterbewahrscheinlichkeiten gelten für alle Lebenden im weiteren Lebensablauf.

Es wird unterstellt, dass die Gegebenheiten des Beobachtungszeitraumes auch in der Zukunft zutreffen und es werden keine prognostischen Aussagen für die Zukunft getroffen. Der Vorteil dieses Verfahrens besteht in der schnellen Verfügbarkeit der Ergebnisse und dem relativ geringen Aufwand ihrer Ermittlung, da Daten eines kurzen Zeitraumes benötigt werden. Ein Nachteil besteht in der Berücksichtigung weniger Jahre, d.h. bei Verallgemeinerung des Sterbe- und Geburtenverhaltens, von diesen (3) Jahren ausgehend, ist entsprechende Vorsicht geboten. Gab es z.B. im Ergebnis epidemieartiger Ausbreitung einer Virusgrippe in einem Jahr eine überdurchschnittliche Sterblichkeit, so sollte dieses Jahr nicht in die Berechnung einbezogen werden.

Bei Sterbetafeln nach dem **Generationsverfahren** (Längsschnittverfahren) werden alle Angehörigen eines ausgewählten Geburtsjahrganges von der Geburt bis zum Tod betrachtet. Damit kann ständig belegt werden, wie viele Personen dieser Kohorte noch am Leben sind.

Dieses aufwendige Verfahren setzt voraus, dass eine ununterbrochene Beobachtungsreihe vorliegt (Vollständigkeit aller Jahre und Personen des ausgewählten Jahrgangs, was z.B. durch die Kriegsauswirkungen oder durch extreme Wanderungsbewegungen kaum gewährleistet werden kann). Es dauert rund 100 Jahre, bis alle Personen des Jahrgangs verstorben sind und eine Sterbetafel erstellt werden kann. Widergespiegelt werden nur die Sterblichkeitsverhältnisse des betrachteten Jahrgangs, während sich die Mortalität zum Zeitpunkt der Erarbeitung der Sterbetafel bedeutend verändert hat. Vor allem den erheblichen Fortschritten bei der Senkung der Säuglingssterblichkeit und der steigenden Lebenserwartung generell wird das Generationsverfahren nicht gerecht.

Rechtsgrundlage

Rechtsgrundlage für die Statistik der Bevölkerungsbewegung, dazu zählen u.a. der Nachweis der Geburten, Sterbefälle, Eheschließungen und -lösungen sowie die Wanderungen, ist das "**Gesetz über die Statistik der Bevölkerungsbewegung und die Fortschreibung des Bevölkerungsstandes**" (**BevStatG**) in der Fassung vom 20. April 2013 (BGBl. I, S.826) und geändert durch Artikel 2 des Gesetzes vom 2. Dezember 2014 (BGBl. I S. 1926).

Zu berücksichtigen ist das **Meldegesetz des Landes Sachsen-Anhalt** vom 11. August 2004 (GVBl. LSA, S.506) und die **Personenstandsverordnung (PStV)** vom 22. November 2008, zuletzt geändert durch Artikel 6 des Gesetzes vom 28. August 2013 (BGBl. I S. 3474).

Allgemeine Sterbetafel 2010/12 für Sachsen-Anhalt

-männlich-

Alter	Sterbe-	Überlebens-	Überlebende im Alter x	Gestorbene im Alter x bis unter x+1	Von Überlebenden im Alter x		Durchschnittliche Lebenserwartung im Alter x in Jahren
	wahrscheinlichkeit vom Alter x bis x+1				bis zum Alter x+1 durchlebte	insgesamt noch zu durchlebende	
	q_x	p_x			Jahre		
0	0,00346586	0,99653414	100000	347	99725	7581041	75,81
1	0,00024633	0,99975367	99653	25	99641	7481315	75,07
2	0,00020830	0,99979170	99629	21	99618	7381674	74,09
3	0,00017821	0,99982179	99608	18	99599	7282056	73,11
4	0,00015494	0,99984506	99590	15	99583	7182456	72,12
5	0,00013750	0,99986250	99575	14	99568	7082874	71,13
6	0,00012510	0,99987490	99561	12	99555	6983306	70,14
7	0,00011721	0,99988279	99549	12	99543	6883751	69,15
8	0,00011351	0,99988649	99537	11	99531	6784208	68,16
9	0,00011374	0,99988626	99526	11	99520	6684676	67,17
10	0,00011795	0,99988205	99514	12	99509	6585156	66,17
11	0,00012664	0,99987336	99503	13	99496	6485647	65,18
12	0,00014081	0,99985919	99490	14	99483	6386151	64,19
13	0,00016220	0,99983780	99476	16	99468	6286668	63,20
14	0,00019321	0,99980679	99460	19	99450	6187200	62,21
15	0,00023550	0,99976450	99441	23	99429	6087749	61,22
16	0,00029000	0,99971000	99417	29	99403	5988320	60,23
17	0,00035624	0,99964376	99389	35	99371	5888917	59,25
18	0,00043105	0,99956895	99353	43	99332	5789546	58,27
19	0,00050725	0,99949275	99310	50	99285	5690215	57,30
20	0,00057505	0,99942495	99260	57	99231	5590930	56,33
21	0,00063007	0,99936993	99203	63	99172	5491698	55,36
22	0,00067152	0,99932848	99140	67	99107	5392527	54,39
23	0,00070066	0,99929934	99074	69	99039	5293419	53,43
24	0,00072032	0,99927968	99004	71	98969	5194380	52,47
25	0,00073435	0,99926565	98933	73	98897	5095412	51,50
26	0,00074662	0,99925338	98860	74	98823	4996515	50,54
27	0,00075912	0,99924088	98787	75	98749	4897691	49,58
28	0,00077336	0,99922664	98712	76	98673	4798942	48,62
29	0,00079101	0,99920899	98635	78	98596	4700269	47,65
30	0,00081390	0,99918610	98557	80	98517	4601673	46,69
31	0,00084411	0,99915589	98477	83	98435	4503156	45,73
32	0,00088385	0,99911615	98394	87	98350	4404720	44,77
33	0,00093452	0,99906548	98307	92	98261	4306370	43,81
34	0,00099757	0,99900243	98215	98	98166	4208109	42,85
35	0,00107492	0,99892508	98117	105	98064	4109943	41,89
36	0,00116897	0,99883103	98012	115	97954	4011878	40,93
37	0,00128277	0,99871723	97897	126	97834	3913924	39,98
38	0,00141985	0,99858015	97771	139	97702	3816090	39,03
39	0,00158313	0,99841687	97633	155	97555	3718388	38,09
40	0,00177548	0,99822452	97478	173	97392	3620832	37,15
41	0,00199980	0,99800020	97305	195	97208	3523441	36,21
42	0,00225876	0,99774124	97110	219	97001	3426233	35,28
43	0,00255451	0,99744549	96891	248	96767	3329232	34,36
44	0,00288861	0,99711139	96644	279	96504	3232465	33,45
45	0,00326280	0,99673720	96364	314	96207	3135961	32,54
46	0,00367816	0,99632184	96050	353	95873	3039754	31,65
47	0,00413459	0,99586541	95697	396	95499	2943880	30,76
48	0,00463038	0,99536962	95301	441	95080	2848382	29,89
49	0,00516186	0,99483814	94860	490	94615	2753301	29,02

Noch: Allgemeine Sterbetafel 2010/12 für Sachsen-Anhalt

-männlich-

Alter	Sterbe-	Überlebens-	Überlebende im Alter x	Gestorbene im Alter x bis unter x+1	Von Überlebenden im Alter x		Durchschnittliche Lebenserwartung im Alter x in Jahren
	wahrscheinlichkeit vom Alter x bis x+1				bis zum Alter x+1 durchlebte	insgesamt noch zu durchlebende	
	q_x	p_x			Jahre		
x	q_x	p_x	l_x	d_x	L_x	T_x	e_x
50	0,00572406	0,99427594	94370	540	94100	2658686	28,17
51	0,00631438	0,99368562	93830	592	93534	2564586	27,33
52	0,00693085	0,99306915	93237	646	92914	2471053	26,50
53	0,00757132	0,99242868	92591	701	92241	2378138	25,68
54	0,00823353	0,99176647	91890	757	91512	2285898	24,88
55	0,00891519	0,99108481	91134	812	90727	2194386	24,08
56	0,00961471	0,99038529	90321	868	89887	2103658	23,29
57	0,01033374	0,98966626	89453	924	88991	2013771	22,51
58	0,01107596	0,98892404	88528	981	88038	1924781	21,74
59	0,01184655	0,98815345	87548	1037	87029	1836743	20,98
60	0,01265241	0,98734759	86511	1095	85963	1749714	20,23
61	0,01350235	0,98649765	85416	1153	84839	1663750	19,48
62	0,01440702	0,98559298	84263	1214	83656	1578911	18,74
63	0,01537832	0,98462168	83049	1277	82410	1495255	18,00
64	0,01643028	0,98356972	81772	1344	81100	1412845	17,28
65	0,01757975	0,98242025	80428	1414	79721	1331745	16,56
66	0,01884695	0,98115305	79014	1489	78270	1252024	15,85
67	0,02025616	0,97974384	77525	1570	76740	1173754	15,14
68	0,02183723	0,97816277	75955	1659	75125	1097014	14,44
69	0,02362894	0,97637106	74296	1756	73418	1021889	13,75
70	0,02567954	0,97432046	72540	1863	71609	948471	13,08
71	0,02804858	0,97195142	70678	1982	69686	876862	12,41
72	0,03081008	0,96918992	68695	2117	67637	807175	11,75
73	0,03405665	0,96594335	66579	2267	65445	739538	11,11
74	0,03788926	0,96211074	64311	2437	63093	674093	10,48
75	0,04236320	0,95763680	61875	2621	60564	611000	9,87
76	0,04751121	0,95248879	59253	2815	57846	550436	9,29
77	0,05334845	0,94665155	56438	3011	54933	492590	8,73
78	0,05986329	0,94013671	53427	3198	51828	437657	8,19
79	0,06700753	0,93299247	50229	3366	48546	385829	7,68
80	0,07471208	0,92528792	46863	3501	45113	337283	7,20
81	0,08297483	0,91702517	43362	3598	41563	292171	6,74
82	0,09181672	0,90818328	39764	3651	37939	250608	6,30
83	0,10126187	0,89873813	36113	3657	34285	212669	5,89
84	0,11133822	0,88866178	32456	3614	30649	178384	5,50
85	0,12207827	0,87792173	28843	3521	27082	147735	5,12
86	0,13355649	0,86644351	25322	3382	23631	120653	4,76
87	0,14602303	0,85397697	21940	3204	20338	97022	4,42
88	0,15983685	0,84016315	18736	2995	17239	76685	4,09
89	0,17544394	0,82455606	15741	2762	14360	59446	3,78
90	0,19338956	0,80661044	12980	2510	11725	45086	3,47
91	0,21433109	0,78566891	10469	2244	9347	33361	3,19
92	0,23878201	0,76121799	8226	1964	7243	24014	2,92
93	0,26614978	0,73385022	6261	1666	5428	16770	2,68
94	0,29522300	0,70477700	4595	1357	3917	11342	2,47
95	0,31913768	0,68086232	3238	1033	2722	7425	2,29
96	0,34499837	0,65500163	2205	761	1825	4704	2,13
97	0,37024645	0,62975355	1444	535	1177	2879	1,99
98	0,39458466	0,60541534	910	359	730	1702	1,87
99	0,41775950	0,58224050	551	230	436	972	1,77
100	0,43957035	0,56042965	321	141	250	536	1,67

Allgemeine Sterbetafel 2010/12 für Sachsen-Anhalt

-weiblich-

Alter	Sterbe-	Überlebens-	Überlebende im Alter x	Gestorbene im Alter x bis unter x+1	Von Überlebenden im Alter x		Durchschnittliche Lebenserwartung im Alter x in Jahren
	wahrscheinlichkeit vom Alter x bis x+1				bis zum Alter x+1 durchlebte	insgesamt noch zu durchlebende	
	q_x	p_x			Jahre		
x	q_x	p_x	l_x	d_x	L_x	T_x	e_x
0	0,00240551	0,99759449	100000	241	99793	8219312	82,19
1	0,00023061	0,99976939	99759	23	99748	8119518	81,39
2	0,00018172	0,99981828	99736	18	99727	8019771	80,41
3	0,00014582	0,99985418	99718	15	99711	7920043	79,42
4	0,00011975	0,99988025	99704	12	99698	7820332	78,44
5	0,00010114	0,99989886	99692	10	99687	7720634	77,44
6	0,00008830	0,99991170	99682	9	99677	7620947	76,45
7	0,00008007	0,99991993	99673	8	99669	7521270	75,46
8	0,00007568	0,99992432	99665	8	99661	7421601	74,47
9	0,00007434	0,99992566	99657	7	99654	7321940	73,47
10	0,00007558	0,99992442	99650	8	99646	7222286	72,48
11	0,00007916	0,99992084	99642	8	99639	7122640	71,48
12	0,00008507	0,99991493	99635	8	99630	7023001	70,49
13	0,00009338	0,99990662	99626	9	99621	6923371	69,49
14	0,00010421	0,99989579	99617	10	99612	6823750	68,50
15	0,00011754	0,99988246	99606	12	99601	6724138	67,51
16	0,00013318	0,99986682	99595	13	99588	6624537	66,51
17	0,00015062	0,99984938	99581	15	99574	6524949	65,52
18	0,00016899	0,99983101	99566	17	99558	6425375	64,53
19	0,00018693	0,99981307	99550	19	99540	6325817	63,54
20	0,00020289	0,99979711	99531	20	99521	6226277	62,56
21	0,00021645	0,99978355	99511	22	99500	6126756	61,57
22	0,00022768	0,99977232	99489	23	99478	6027256	60,58
23	0,00023688	0,99976312	99467	24	99455	5927778	59,60
24	0,00024454	0,99975546	99443	24	99431	5828323	58,61
25	0,00025128	0,99974872	99419	25	99406	5728892	57,62
26	0,00025779	0,99974221	99394	26	99381	5629486	56,64
27	0,00026474	0,99973526	99368	26	99355	5530105	55,65
28	0,00027284	0,99972716	99342	27	99328	5430750	54,67
29	0,00028289	0,99971711	99315	28	99301	5331422	53,68
30	0,00029582	0,99970418	99287	29	99272	5232121	52,70
31	0,00031278	0,99968722	99257	31	99242	5132849	51,71
32	0,00033499	0,99966501	99226	33	99210	5033607	50,73
33	0,00036310	0,99963690	99193	36	99175	4934397	49,75
34	0,00039769	0,99960231	99157	39	99137	4835222	48,76
35	0,00043945	0,99956055	99118	44	99096	4736085	47,78
36	0,00048913	0,99951087	99074	48	99050	4636989	46,80
37	0,00054756	0,99945244	99026	54	98998	4537940	45,83
38	0,00061562	0,99938438	98971	61	98941	4438941	44,85
39	0,00069465	0,99930535	98910	69	98876	4340000	43,88
40	0,00078623	0,99921377	98842	78	98803	4241124	42,91
41	0,00089214	0,99910786	98764	88	98720	4142321	41,94
42	0,00101434	0,99898566	98676	100	98626	4043602	40,98
43	0,00115496	0,99884504	98576	114	98519	3944976	40,02
44	0,00131585	0,99868415	98462	130	98397	3846457	39,07
45	0,00149681	0,99850319	98332	147	98259	3748060	38,12
46	0,00169580	0,99830420	98185	167	98102	3649801	37,17
47	0,00190879	0,99809121	98019	187	97925	3551699	36,23
48	0,00212933	0,99787067	97832	208	97727	3453774	35,30
49	0,00234835	0,99765165	97623	229	97509	3356047	34,38

Noch: Allgemeine Sterbetafel 2010/12 für Sachsen-Anhalt

-weiblich-

Alter	Sterbe-	Überlebens-	Überlebende im Alter x	Gestorbene im Alter x bis unter x+1	Von Überlebenden im Alter x		Durchschnittliche Lebenserwartung im Alter x in Jahren
	wahrscheinlichkeit vom Alter x bis x+1				bis zum Alter x+1 durchlebte	insgesamt noch zu durchlebende	
	q_x	p_x			Jahre		
x	q_x	p_x	l_x	d_x	L_x	T_x	e_x
50	0,00255673	0,99744327	97394	249	97269	3258538	33,46
51	0,00275511	0,99724489	97145	268	97011	3161268	32,54
52	0,00294914	0,99705086	96877	286	96734	3064257	31,63
53	0,00314719	0,99685281	96592	304	96440	2967523	30,72
54	0,00336037	0,99663963	96288	324	96126	2871083	29,82
55	0,00360292	0,99639708	95964	346	95791	2774957	28,92
56	0,00388928	0,99611072	95618	372	95432	2679166	28,02
57	0,00422178	0,99577822	95246	402	95045	2583734	27,13
58	0,00459807	0,99540193	94844	436	94626	2488688	26,24
59	0,00501369	0,99498631	94408	473	94172	2394062	25,36
60	0,00546117	0,99453883	93935	513	93678	2299890	24,48
61	0,00592938	0,99407062	93422	554	93145	2206212	23,62
62	0,00640752	0,99359248	92868	595	92570	2113067	22,75
63	0,00690140	0,99309860	92273	637	91955	2020497	21,90
64	0,00742456	0,99257544	91636	680	91296	1928542	21,05
65	0,00799480	0,99200520	90956	727	90592	1837246	20,20
66	0,00863504	0,99136496	90229	779	89839	1746654	19,36
67	0,00937461	0,99062539	89449	839	89030	1656815	18,52
68	0,01024778	0,98975222	88611	908	88157	1567785	17,69
69	0,01128313	0,98871687	87703	990	87208	1479628	16,87
70	0,01251221	0,98748779	86713	1085	86171	1392420	16,06
71	0,01397394	0,98602606	85628	1197	85030	1306249	15,25
72	0,01571655	0,98428345	84432	1327	83768	1221219	14,46
73	0,01779983	0,98220017	83105	1479	82365	1137451	13,69
74	0,02029223	0,97970777	81626	1656	80797	1055086	12,93
75	0,02325024	0,97674976	79969	1859	79039	974288	12,18
76	0,02672464	0,97327536	78110	2087	77066	895249	11,46
77	0,03076008	0,96923992	76022	2338	74853	818183	10,76
78	0,03538864	0,96461136	73684	2608	72380	743330	10,09
79	0,04062180	0,95937820	71076	2887	69633	670950	9,44
80	0,04646107	0,95353893	68189	3168	66605	601317	8,82
81	0,05296830	0,94703170	65021	3444	63299	534712	8,22
82	0,06023911	0,93976089	61577	3709	59722	471413	7,66
83	0,06839160	0,93160840	57868	3958	55889	411691	7,11
84	0,07757085	0,92242915	53910	4182	51819	355802	6,60
85	0,08795410	0,91204590	49728	4374	47541	303983	6,11
86	0,09972170	0,90027830	45354	4523	43093	256442	5,65
87	0,11292697	0,88707303	40831	4611	38526	213349	5,23
88	0,12753982	0,87246018	36221	4620	33911	174823	4,83
89	0,14346003	0,85653997	31601	4533	29334	140912	4,46
90	0,16050555	0,83949445	27067	4344	24895	111578	4,12
91	0,17840584	0,82159416	22723	4054	20696	86683	3,81
92	0,19687002	0,80312998	18669	3675	16831	65987	3,53
93	0,21583700	0,78416300	14994	3236	13376	49155	3,28
94	0,23512237	0,76487763	11758	2764	10375	35780	3,04
95	0,25661252	0,74338748	8993	2308	7839	25404	2,82
96	0,27869391	0,72130609	6685	1863	5754	17565	2,63
97	0,30115668	0,69884332	4822	1452	4096	11811	2,45
98	0,32377474	0,67622526	3370	1091	2824	7715	2,29
99	0,34631475	0,65368525	2279	789	1884	4891	2,15
100	0,36854587	0,63145413	1490	549	1215	3007	2,02

Abgekürzte Sterbetafel 2009/11 für Sachsen-Anhalt

-männlich-

Alter	Sterbe-	Überlebens-	Überlebende im Alter x	Gestorbene im Alter x bis unter x+1	Von Überlebenden im Alter x		Durchschnittliche Lebenserwartung im Alter x in Jahren
	wahrscheinlichkeit vom Alter x bis x+1				bis zum Alter x+1 durchlebte	insgesamt noch zu durchlebende	
	q_x	p_x			Jahre		
x	q_x	p_x	l_x	d_x	L_x	e_x	e_x
0	0,0034490011	0,9965509989	100000	345	99730	7570871	75,71
1	0,0002301288	0,9997698712	99655	23	99644	7471141	74,97
2	0,0002217209	0,9997782791	99632	22	99621	7371497	73,99
3	0,0001859929	0,9998140071	99610	19	99601	7271876	73,00
4	0,0001522790	0,9998477210	99592	15	99584	7172275	72,02
5	0,0001182149	0,9998817851	99576	12	99570	7072691	71,03
6	0,0000913694	0,9999086306	99565	9	99560	6973121	70,04
7	0,0000745034	0,9999254966	99556	7	99552	6873561	69,04
8	0,0000656800	0,9999343200	99548	7	99545	6774009	68,05
9	0,0000674859	0,9999325141	99542	7	99538	6674464	67,05
10	0,0000780275	0,9999219725	99535	8	99531	6574926	66,06
11	0,0000970857	0,9999029143	99527	10	99522	6475395	65,06
12	0,0001182652	0,9998817348	99517	12	99512	6375873	64,07
13	0,0001436317	0,9998563683	99506	14	99498	6276361	63,08
14	0,0001697345	0,9998302655	99491	17	99483	6176863	62,08
15	0,0002179192	0,9997820808	99474	22	99464	6077380	61,09
16	0,0002968252	0,9997031748	99453	30	99438	5977916	60,11
17	0,0003965879	0,9996034121	99423	39	99404	5878478	59,13
18	0,0004968860	0,9995031140	99384	49	99359	5779075	58,15
19	0,0005474333	0,9994525667	99334	54	99307	5679716	57,18
20	0,0005884954	0,9994115046	99280	58	99251	5580408	56,21
21	0,0006102019	0,9993897981	99222	61	99191	5481157	55,24
22	0,0006046225	0,9993953775	99161	60	99131	5381966	54,27
23	0,0006000003	0,9993999997	99101	59	99071	5282835	53,31
24	0,0005779860	0,9994220140	99042	57	99013	5183764	52,34
25	0,0005567295	0,9994432705	98984	55	98957	5084750	51,37
26	0,0006068027	0,9993931973	98929	60	98899	4985794	50,40
27	0,0006403769	0,9993596231	98869	63	98838	4886894	49,43
28	0,0006715544	0,9993284456	98806	66	98773	4788057	48,46
29	0,0006859729	0,9993140271	98740	68	98706	4689284	47,49
30	0,0007409702	0,9992590298	98672	73	98635	4590578	46,52
31	0,0008102087	0,9991897913	98599	80	98559	4491943	45,56
32	0,0008537741	0,9991462259	98519	84	98477	4393384	44,59
33	0,0009548838	0,9990451162	98435	94	98388	4294907	43,63
34	0,0010500006	0,9989499994	98341	103	98289	4196519	42,67
35	0,0011090356	0,9988909644	98238	109	98183	4098230	41,72
36	0,0012047038	0,9987952962	98129	118	98069	4000047	40,76
37	0,0013035125	0,9986964875	98010	128	97946	3901977	39,81
38	0,0014314927	0,9985685073	97883	140	97813	3804031	38,86
39	0,0016021888	0,9983978112	97743	157	97664	3706218	37,92
40	0,0018170025	0,9981829975	97586	177	97497	3608554	36,98
41	0,0020525303	0,9979474697	97409	200	97309	3511057	36,04
42	0,0022818048	0,9977181952	97209	222	97098	3413748	35,12
43	0,0025944393	0,9974055607	96987	252	96861	3316651	34,20
44	0,0029729763	0,9970270237	96735	288	96591	3219790	33,28
45	0,0033705243	0,9966294757	96448	325	96285	3123198	32,38

Noch: Abgekürzte Sterbetafel 2009/11 für Sachsen-Anhalt

-männlich-

Alter	Sterbe-	Überlebens-	Überlebende im Alter x	Gestorbene im Alter x bis unter x+1	Von Überlebenden im Alter x		Durchschnittliche Lebenserwartung im Alter x in Jahren
	wahrscheinlichkeit vom Alter x bis x+1				bis zum Alter x+1 durchlebte	insgesamt noch zu durchlebende	
	q_x	p_x			Jahre		
x	q_x	p_x	l_x	d_x	L_x	$e_x l_x$	e_x
46	0,0037804978	0,9962195022	96123	363	95941	3026913	31,49
47	0,0041489689	0,9958510311	95759	397	95561	2930972	30,61
48	0,0045912755	0,9954087245	95362	438	95143	2835412	29,73
49	0,0051887735	0,9948112265	94924	493	94678	2740269	28,87
50	0,0058106181	0,9941893819	94431	549	94157	2645591	28,02
51	0,0064218469	0,9935781531	93883	603	93581	2551434	27,18
52	0,0069963147	0,9930036853	93280	653	92954	2457853	26,35
53	0,0075516553	0,9924483447	92627	699	92278	2364899	25,53
54	0,0082055915	0,9917944085	91928	754	91551	2272621	24,72
55	0,0089207948	0,9910792052	91173	813	90767	2181071	23,92
56	0,0097864199	0,9902135801	90360	884	89918	2090304	23,13
57	0,0107673699	0,9892326301	89476	963	88994	2000386	22,36
58	0,0115701650	0,9884298350	88512	1024	88000	1911392	21,59
59	0,0123876921	0,9876123079	87488	1084	86946	1823392	20,84
60	0,0128944355	0,9871055645	86405	1114	85847	1736445	20,10
61	0,0131745288	0,9868254712	85290	1124	84729	1650598	19,35
62	0,0138222808	0,9861777192	84167	1163	83585	1565869	18,60
63	0,0146252406	0,9853747594	83003	1214	82396	1482284	17,86
64	0,0159952610	0,9840047390	81789	1308	81135	1399888	17,12
65	0,0176167291	0,9823832709	80481	1418	79772	1318753	16,39
66	0,0191581944	0,9808418056	79063	1515	78306	1238980	15,67
67	0,0209361326	0,9790638674	77549	1624	76737	1160674	14,97
68	0,0225205727	0,9774794273	75925	1710	75070	1083938	14,28
69	0,0243884127	0,9756115873	74215	1810	73310	1008868	13,59
70	0,0266578156	0,9733421844	72405	1930	71440	935557	12,92
71	0,0290829629	0,9709170371	70475	2050	69450	864117	12,26
72	0,0321349530	0,9678650470	68425	2199	67326	794667	11,61
73	0,0354384252	0,9645615748	66227	2347	65053	727341	10,98
74	0,0392721288	0,9607278712	63880	2509	62625	662288	10,37
75	0,0438337036	0,9561662964	61371	2690	60026	599663	9,77
76	0,0487720973	0,9512279027	58681	2862	57250	539637	9,20
77	0,0547101006	0,9452898994	55819	3054	54292	482387	8,64
78	0,0611440936	0,9388559064	52765	3226	51152	428095	8,11
79	0,0680867041	0,9319132959	49539	3373	47852	376943	7,61
80	0,0760003443	0,9239996557	46166	3509	44411	329091	7,13
81	0,0842064555	0,9157935445	42657	3592	40861	284680	6,67
82	0,0925617628	0,9074382372	39065	3616	37257	243819	6,24
83	0,1014477978	0,8985522022	35449	3596	33651	206561	5,83
84	0,1116999252	0,8883000748	31853	3558	30074	172910	5,43
85	0,1222233827	0,8777766173	28295	3458	26566	142836	5,05
86	0,1349205126	0,8650794874	24837	3351	23161	116271	4,68
87	0,1510383481	0,8489616519	21486	3245	19863	93109	4,33
88	0,1675005727	0,8324994273	18241	3055	16713	73246	4,02
89	0,1851101992	0,8148898008	15185	2811	13780	56533	3,72
90	0,2025491661	0,7974508339	12374	2506	11121	42754	3,46

Abgekürzte Sterbetafel 2009/11 für Sachsen-Anhalt

-weiblich-

Alter	Sterbe-	Überlebens-	Überlebende im Alter x	Gestorbene im Alter x bis unter x+1	Von Überlebenden im Alter x		Durchschnittliche Lebenserwartung im Alter x in Jahren
	wahrscheinlichkeit vom Alter x bis x+1				bis zum Alter x+1 durchlebte	insgesamt noch zu durchlebende	
	q_x	p_x			Jahre		
x	q_x	p_x	l_x	d_x	L_x	$e_x l_x$	e_x
0	0,0023200316	0,9976799684	100000	232	99805	8186356	81,86
1	0,0002433612	0,9997566388	99768	24	99756	8086551	81,05
2	0,0001788587	0,9998211413	99744	18	99735	7986795	80,07
3	0,0001538764	0,9998461236	99726	15	99718	7887061	79,09
4	0,0001260547	0,9998739453	99711	13	99704	7787342	78,10
5	0,0001105957	0,9998894043	99698	11	99692	7687638	77,11
6	0,0000975811	0,9999024189	99687	10	99682	7587946	76,12
7	0,0000744845	0,9999255155	99677	7	99673	7488264	75,13
8	0,0000623291	0,9999376709	99670	6	99667	7388590	74,13
9	0,0000697023	0,9999302977	99664	7	99660	7288923	73,14
10	0,0000834286	0,9999165714	99657	8	99652	7189263	72,14
11	0,0001026969	0,9998973031	99648	10	99643	7089611	71,15
12	0,0001158412	0,9998841588	99638	12	99632	6989968	70,15
13	0,0001229959	0,9998770041	99627	12	99620	6890335	69,16
14	0,0001341952	0,9998658048	99614	13	99608	6790715	68,17
15	0,0001462776	0,9998537224	99601	15	99594	6691107	67,18
16	0,0001725923	0,9998274077	99586	17	99578	6591514	66,19
17	0,0001786971	0,9998213029	99569	18	99560	6491936	65,20
18	0,0001703327	0,9998296673	99551	17	99543	6392376	64,21
19	0,0001814822	0,9998185178	99534	18	99525	6292833	63,22
20	0,0001964613	0,9998035387	99516	20	99507	6193308	62,23
21	0,0002319357	0,9997680643	99497	23	99485	6093801	61,25
22	0,0002546678	0,9997453322	99474	25	99461	5994316	60,26
23	0,0002484789	0,9997515211	99448	25	99436	5894855	59,28
24	0,0002349376	0,9997650624	99424	23	99412	5795419	58,29
25	0,0002144033	0,9997855967	99400	21	99390	5696007	57,30
26	0,0002311764	0,9997688236	99379	23	99368	5596617	56,32
27	0,0002455766	0,9997544234	99356	24	99344	5497249	55,33
28	0,0002499814	0,9997500186	99332	25	99319	5397906	54,34
29	0,0002706565	0,9997293435	99307	27	99293	5298586	53,36
30	0,0002982526	0,9997017474	99280	30	99265	5199293	52,37
31	0,0003034624	0,9996965376	99250	30	99235	5100028	51,39
32	0,0003627640	0,9996372360	99220	36	99202	5000793	50,40
33	0,0004647597	0,9995352403	99184	46	99161	4901590	49,42
34	0,0005428049	0,9994571951	99138	54	99111	4802429	48,44
35	0,0006168613	0,9993831387	99084	61	99054	4703318	47,47
36	0,0006512270	0,9993487730	99023	64	98991	4604264	46,50
37	0,0006365911	0,9993634089	98959	63	98927	4505274	45,53
38	0,0006407293	0,9993592707	98896	63	98864	4406346	44,56
39	0,0006821600	0,9993178400	98832	67	98799	4307482	43,58
40	0,0007688573	0,9992311427	98765	76	98727	4208684	42,61
41	0,0009259008	0,9990740992	98689	91	98643	4109957	41,65
42	0,0011047744	0,9988952256	98598	109	98543	4011314	40,68
43	0,0012775176	0,9987224824	98489	126	98426	3912770	39,73
44	0,0014543624	0,9985456376	98363	143	98291	3814345	38,78
45	0,0015974357	0,9984025643	98220	157	98141	3716053	37,83

Noch: Abgekürzte Sterbetafel 2009/11 für Sachsen-Anhalt

-weiblich-

Alter	Sterbe-	Überlebens-	Überlebende im Alter x	Gestorbene im Alter x bis unter x+1	Von Überlebenden im Alter x		Durchschnittliche Lebenserwartung im Alter x in Jahren
	wahrscheinlichkeit vom Alter x bis x+1				bis zum Alter x+1 durchlebte	insgesamt noch zu durchlebende	
	q_x	p_x			Jahre		
x	q_x	p_x	l_x	d_x	L_x	$e_x l_x$	e_x
46	0,0017687806	0,9982312194	98063	173	97976	3617912	36,89
47	0,0019751669	0,9980248331	97889	193	97793	3519936	35,96
48	0,0021584526	0,9978415474	97696	211	97591	3422143	35,03
49	0,0023351603	0,9976648397	97485	228	97371	3324552	34,10
50	0,0025044405	0,9974955595	97258	244	97136	3227181	33,18
51	0,0027104234	0,9972895766	97014	263	96883	3130045	32,26
52	0,0029096055	0,9970903945	96751	282	96610	3033163	31,35
53	0,0030743958	0,9969256042	96470	297	96321	2936552	30,44
54	0,0033423217	0,9966576783	96173	321	96012	2840231	29,53
55	0,0035867279	0,9964132721	95852	344	95680	2744219	28,63
56	0,0038222701	0,9961777299	95508	365	95325	2648539	27,73
57	0,0041630387	0,9958369613	95143	396	94945	2553214	26,84
58	0,0044648032	0,9955351968	94747	423	94535	2458270	25,95
59	0,0047840427	0,9952159573	94324	451	94098	2363735	25,06
60	0,0052691583	0,9947308417	93872	495	93625	2269637	24,18
61	0,0057960851	0,9942039149	93378	541	93107	2176012	23,30
62	0,0063391752	0,9936608248	92836	589	92542	2082905	22,44
63	0,0069779111	0,9930220889	92248	644	91926	1990362	21,58
64	0,0075624782	0,9924375218	91604	693	91258	1898436	20,72
65	0,0081997169	0,9918002831	90911	745	90539	1807178	19,88
66	0,0088981502	0,9911018498	90166	802	89765	1716640	19,04
67	0,0096855547	0,9903144453	89364	866	88931	1626875	18,21
68	0,0106265282	0,9893734718	88498	940	88028	1537944	17,38
69	0,0117195691	0,9882804309	87558	1026	87045	1449916	16,56
70	0,0130863186	0,9869136814	86532	1132	85965	1362871	15,75
71	0,0146333796	0,9853666204	85399	1250	84774	1276906	14,95
72	0,0164287727	0,9835712273	84150	1382	83458	1192131	14,17
73	0,0187002986	0,9812997014	82767	1548	81993	1108673	13,40
74	0,0213172203	0,9786827797	81219	1731	80354	1026680	12,64
75	0,0243072043	0,9756927957	79488	1932	78522	946326	11,91
76	0,0281534785	0,9718465215	77556	2183	76464	867804	11,19
77	0,0321826699	0,9678173301	75372	2426	74160	791340	10,50
78	0,0367181984	0,9632818016	72947	2678	71607	717181	9,83
79	0,0422438877	0,9577561123	70268	2968	68784	645573	9,19
80	0,0481308697	0,9518691303	67300	3239	65680	576789	8,57
81	0,0550282690	0,9449717310	64061	3525	62298	511109	7,98
82	0,0623747504	0,9376252496	60535	3776	58648	448811	7,41
83	0,0706514520	0,9293485480	56760	4010	54755	390163	6,87
84	0,0804189396	0,9195810604	52749	4242	50628	335409	6,36
85	0,0910430917	0,9089569083	48507	4416	46299	284781	5,87
86	0,1034806504	0,8965193496	44091	4563	41810	238481	5,41
87	0,1180352542	0,8819647458	39529	4666	37196	196671	4,98
88	0,1347261778	0,8652738222	34863	4697	32514	159476	4,57
89	0,1532227308	0,8467772692	30166	4622	27855	126961	4,21
90	0,1741309972	0,8258690028	25544	4448	23320	99107	3,88

Abgekürzte Sterbetafel 2007/09 für Sachsen-Anhalt

-männlich-

Alter	Sterbe-	Überlebens-	Überlebende im Alter x	Gestorbene im Alter x bis unter x+1	Von Überlebenden im Alter x		Durchschnittliche Lebenserwartung im Alter x in Jahren
	wahrscheinlichkeit vom Alter x bis x+1				bis zum Alter x+1 durchlebte	insgesamt noch zu durchlebende	
	q_x	p_x			Jahre		
x	q_x	p_x	l_x	d_x	L_x	e_x	e_x
0	0,0034825046	0,9965174954	100000	348	99779	7525202	75,25
1	0,0003114711	0,9996885289	99652	31	99636	7425423	74,51
2	0,0002451541	0,9997548459	99621	24	99608	7325787	73,54
3	0,0002012028	0,9997987972	99596	20	99586	7226178	72,55
4	0,0001677918	0,9998322082	99576	17	99568	7126592	71,57
5	0,0001456571	0,9998543429	99560	15	99552	7027024	70,58
6	0,0001293687	0,9998706313	99545	13	99539	6927472	69,59
7	0,0001085471	0,9998914529	99532	11	99527	6827933	68,60
8	0,0000988525	0,9999011475	99521	10	99516	6728406	67,61
9	0,0001066496	0,9998933504	99512	11	99506	6628890	66,61
10	0,0001244221	0,9998755779	99501	12	99495	6529384	65,62
11	0,0001442185	0,9998557815	99489	14	99481	6429889	64,63
12	0,0001584845	0,9998415155	99474	16	99466	6330408	63,64
13	0,0001669492	0,9998330508	99458	17	99450	6230941	62,65
14	0,0001977488	0,9998022512	99442	20	99432	6131491	61,66
15	0,0002785708	0,9997214292	99422	28	99408	6032059	60,67
16	0,0003976151	0,9996023849	99394	40	99375	5932651	59,69
17	0,0005527937	0,9994472063	99355	55	99327	5833276	58,71
18	0,0006875863	0,9993124137	99300	68	99266	5733949	57,74
19	0,0007611074	0,9992388926	99232	76	99194	5634683	56,78
20	0,0007904560	0,9992095440	99156	78	99117	5535489	55,83
21	0,0007692027	0,9992307973	99078	76	99040	5436372	54,87
22	0,0007332001	0,9992667999	99002	73	98965	5337332	53,91
23	0,0007013377	0,9992986623	98929	69	98894	5238367	52,95
24	0,0006787900	0,9993212100	98860	67	98826	5139473	51,99
25	0,0006787987	0,9993212013	98793	67	98759	5040647	51,02
26	0,0006648897	0,9993351103	98725	66	98693	4941888	50,06
27	0,0006976066	0,9993023934	98660	69	98625	4843195	49,09
28	0,0007414535	0,9992585465	98591	73	98554	4744569	48,12
29	0,0007761454	0,9992238546	98518	76	98480	4646015	47,16
30	0,0008182642	0,9991817358	98441	81	98401	4547535	46,20
31	0,0008611100	0,9991388900	98361	85	98319	4449134	45,23
32	0,0009110690	0,9990889310	98276	90	98231	4350816	44,27
33	0,0009855448	0,9990144552	98187	97	98138	4252584	43,31
34	0,0010759200	0,9989240800	98090	106	98037	4154446	42,35
35	0,0011793829	0,9988206171	97984	116	97927	4056409	41,40
36	0,0012852910	0,9987147090	97869	126	97806	3958482	40,45
37	0,0014059067	0,9985940933	97743	137	97674	3860676	39,50
38	0,0015897459	0,9984102541	97606	155	97528	3763002	38,55
39	0,0017970732	0,9982029268	97450	175	97363	3665474	37,61
40	0,0020565918	0,9979434082	97275	200	97175	3568111	36,68
41	0,0023559267	0,9976440733	97075	229	96961	3470936	35,76
42	0,0026204102	0,9973795898	96847	254	96720	3373975	34,84
43	0,0029287442	0,9970712558	96593	283	96451	3277255	33,93
44	0,0032512776	0,9967487224	96310	313	96153	3180804	33,03
45	0,0035680351	0,9964319649	95997	343	95825	3084651	32,13

Noch: Abgekürzte Sterbetafel 2007/09 für Sachsen-Anhalt

-männlich-

Alter	Sterbe-	Überlebens-	Überlebende im Alter x	Gestorbene im Alter x bis unter x+1	Von Überlebenden im Alter x		Durchschnittliche Lebenserwartung im Alter x in Jahren
	wahrscheinlichkeit vom Alter x bis x+1				bis zum Alter x+1 durchlebte	insgesamt noch zu durchlebende	
	q_x	p_x			Jahre		
x	q_x	p_x	l_x	d_x	L_x	$e_x l_x$	e_x
46	0,0038645170	0,9961354830	95654	370	95469	2988825	31,25
47	0,0042445552	0,9957554448	95285	404	95082	2893356	30,37
48	0,0047693896	0,9952306104	94880	453	94654	2798274	29,49
49	0,0053789301	0,9946210699	94428	508	94174	2703620	28,63
50	0,0061151950	0,9938848050	93920	574	93633	2609446	27,78
51	0,0068114459	0,9931885541	93345	636	93027	2515814	26,95
52	0,0073443731	0,9926556269	92710	681	92369	2422786	26,13
53	0,0078271231	0,9921728769	92029	720	91668	2330417	25,32
54	0,0083269404	0,9916730596	91308	760	90928	2238749	24,52
55	0,0088835807	0,9911164193	90548	804	90146	2147820	23,72
56	0,0095813830	0,9904186170	89744	860	89314	2057675	22,93
57	0,0103516308	0,9896483692	88884	920	88424	1968361	22,15
58	0,0110138585	0,9889861415	87964	969	87479	1879937	21,37
59	0,0116949104	0,9883050896	86995	1017	86486	1792458	20,60
60	0,0123949254	0,9876050746	85977	1066	85445	1705972	19,84
61	0,0131196409	0,9868803591	84912	1114	84355	1620527	19,08
62	0,0143006887	0,9856993113	83798	1198	83199	1536173	18,33
63	0,0155935884	0,9844064116	82599	1288	81955	1452974	17,59
64	0,0168740045	0,9831259955	81311	1372	80625	1371019	16,86
65	0,0182277056	0,9817722944	79939	1457	79211	1290393	16,14
66	0,0195620704	0,9804379296	78482	1535	77715	1211183	15,43
67	0,0213502152	0,9786497848	76947	1643	76125	1133468	14,73
68	0,0233916927	0,9766083073	75304	1761	74423	1057343	14,04
69	0,0258258641	0,9741741359	73543	1899	72593	982919	13,37
70	0,0287157240	0,9712842760	71643	2057	70615	910326	12,71
71	0,0315908897	0,9684091103	69586	2198	68487	839712	12,07
72	0,0347839268	0,9652160732	67388	2344	66216	771225	11,44
73	0,0384221311	0,9615778689	65044	2499	63794	705009	10,84
74	0,0419281735	0,9580718265	62545	2622	61233	641215	10,25
75	0,0460052003	0,9539947997	59922	2757	58544	579982	9,68
76	0,0512318086	0,9487681914	57165	2929	55701	521438	9,12
77	0,0567499793	0,9432500207	54237	3078	52698	465737	8,59
78	0,0626803427	0,9373196573	51159	3207	49556	413039	8,07
79	0,0691032615	0,9308967385	47952	3314	46295	363483	7,58
80	0,0757649179	0,9242350821	44639	3382	42948	317188	7,11
81	0,0835178673	0,9164821327	41257	3446	39534	274240	6,65
82	0,0921668689	0,9078331311	37811	3485	36068	234707	6,21
83	0,1013579347	0,8986420653	34326	3479	32586	198638	5,79
84	0,1117313128	0,8882686872	30847	3447	29123	166052	5,38
85	0,1234390241	0,8765609759	27400	3382	25709	136929	5,00
86	0,1375318278	0,8624681722	24018	3303	22366	111220	4,63
87	0,1541841756	0,8458158244	20715	3194	19118	88853	4,29
88	0,1709417496	0,8290582504	17521	2995	16023	69735	3,98
89	0,1880573306	0,8119426694	14526	2732	13160	53712	3,70
90	0,1990665154	0,8009334846	11794	2348	10620	40552	3,44

Abgekürzte Sterbetafel 2007/09 für Sachsen-Anhalt

-weiblich-

Alter	Sterbe-	Überlebens-	Überlebende im Alter x	Gestorbene im Alter x bis unter x+1	Von Überlebenden im Alter x		Durchschnittliche Lebenserwartung im Alter x in Jahren
	wahrscheinlichkeit vom Alter x bis x+1				bis zum Alter x+1 durchlebte	insgesamt noch zu durchlebende	
	q_x	p_x			Jahre		
x	q_x	p_x	l_x	d_x	L_x	e_x	e_x
0	0,0026670509	0,9973329491	100000	267	99830	8158888	81,59
1	0,0004022479	0,9995977521	99733	40	99713	8059058	80,81
2	0,0002148144	0,9997851856	99693	21	99682	7959345	79,84
3	0,0001636592	0,9998363408	99672	16	99664	7859662	78,86
4	0,0001133868	0,9998866132	99655	11	99650	7759998	77,87
5	0,0001060446	0,9998939554	99644	11	99639	7660349	76,88
6	0,0001078751	0,9998921249	99634	11	99628	7560710	75,89
7	0,0001065370	0,9998934630	99623	11	99618	7461082	74,89
8	0,0001099626	0,9998900374	99612	11	99607	7361464	73,90
9	0,0001114981	0,9998885019	99601	11	99596	7261857	72,91
10	0,0001034511	0,9998965489	99590	10	99585	7162262	71,92
11	0,0001008346	0,9998991654	99580	10	99575	7062677	70,92
12	0,0001032438	0,9998967562	99570	10	99565	6963102	69,93
13	0,0001129319	0,9998870681	99560	11	99554	6863537	68,94
14	0,0001426396	0,9998573604	99548	14	99541	6763983	67,95
15	0,0001813793	0,9998186207	99534	18	99525	6664442	66,96
16	0,0002198434	0,9997801566	99516	22	99505	6564917	65,97
17	0,0002460442	0,9997539558	99494	24	99482	6465412	64,98
18	0,0002640198	0,9997359802	99470	26	99457	6365930	64,00
19	0,0002774285	0,9997225715	99443	28	99430	6266473	63,02
20	0,0002777756	0,9997222244	99416	28	99402	6167044	62,03
21	0,0002828763	0,9997171237	99388	28	99374	6067642	61,05
22	0,0002813317	0,9997186683	99360	28	99346	5968267	60,07
23	0,0002601068	0,9997398932	99332	26	99319	5868921	59,08
24	0,0002426093	0,9997573907	99306	24	99294	5769602	58,10
25	0,0002402661	0,9997597339	99282	24	99270	5670308	57,11
26	0,0002317550	0,9997682450	99258	23	99247	5571038	56,13
27	0,0002341872	0,9997658128	99235	23	99224	5471791	55,14
28	0,0002416456	0,9997583544	99212	24	99200	5372567	54,15
29	0,0002626732	0,9997373268	99188	26	99175	5273367	53,17
30	0,0002948115	0,9997051885	99162	29	99147	5174192	52,18
31	0,0003500196	0,9996499804	99133	35	99116	5075044	51,19
32	0,0003949905	0,9996050095	99098	39	99079	4975929	50,21
33	0,0004231373	0,9995768627	99059	42	99038	4876850	49,23
34	0,0004611641	0,9995388359	99017	46	98994	4777812	48,25
35	0,0005356554	0,9994643446	98971	53	98945	4678818	47,27
36	0,0006073211	0,9993926789	98918	60	98888	4579873	46,30
37	0,0006754587	0,9993245413	98858	67	98825	4480984	45,33
38	0,0007833073	0,9992166927	98792	77	98753	4382159	44,36
39	0,0008813859	0,9991186141	98714	87	98671	4283407	43,39
40	0,0009557806	0,9990442194	98627	94	98580	4184736	42,43
41	0,0010589020	0,9989410980	98533	104	98481	4086156	41,47
42	0,0011247458	0,9988752542	98429	111	98373	3987675	40,51
43	0,0012129868	0,9987870132	98318	119	98258	3889302	39,56
44	0,0013745253	0,9986254747	98199	135	98131	3791044	38,61
45	0,0015279258	0,9984720742	98064	150	97989	3692912	37,66

Noch: Abgekürzte Sterbetafel 2007/09 für Sachsen-Anhalt

-weiblich-

Alter	Sterbe-	Überlebens-	Überlebende im Alter x	Gestorbene im Alter x bis unter x+1	Von Überlebenden im Alter x		Durchschnittliche Lebenserwartung im Alter x in Jahren
	wahrscheinlichkeit vom Alter x bis x+1				bis zum Alter x+1 durchlebte	insgesamt noch zu durchlebende	
	q_x	p_x			Jahre		
x	q_x	p_x	l_x	d_x	L_x	$e_x l_x$	e_x
46	0,0016976271	0,9983023729	97914	166	97831	3594924	36,72
47	0,0018972759	0,9981027241	97748	185	97655	3497093	35,78
48	0,0020423321	0,9979576679	97562	199	97463	3399438	34,84
49	0,0022363052	0,9977636948	97363	218	97254	3301976	33,91
50	0,0024778237	0,9975221763	97145	241	97025	3204722	32,99
51	0,0026564619	0,9973435381	96904	257	96776	3107697	32,07
52	0,0028584882	0,9971415118	96647	276	96509	3010921	31,15
53	0,0030118907	0,9969881093	96371	290	96226	2914412	30,24
54	0,0032165065	0,9967834935	96080	309	95926	2818187	29,33
55	0,0035118279	0,9964881721	95771	336	95603	2722261	28,42
56	0,0038124507	0,9961875493	95435	364	95253	2626657	27,52
57	0,0042170400	0,9957829600	95071	401	94871	2531404	26,63
58	0,0045401880	0,9954598120	94670	430	94455	2436533	25,74
59	0,0048549125	0,9951450875	94241	458	94012	2342078	24,85
60	0,0053186648	0,9946813352	93783	499	93534	2248066	23,97
61	0,0057751714	0,9942248286	93284	539	93015	2154533	23,10
62	0,0062730262	0,9937269738	92745	582	92455	2061518	22,23
63	0,0068106612	0,9931893388	92164	628	91850	1969063	21,36
64	0,0073581044	0,9926418956	91536	674	91199	1877213	20,51
65	0,0080548590	0,9919451410	90862	732	90497	1786014	19,66
66	0,0088361159	0,9911638841	90131	796	89732	1695518	18,81
67	0,0097349620	0,9902650380	89334	870	88899	1605785	17,98
68	0,0108073743	0,9891926257	88464	956	87986	1516886	17,15
69	0,0119392392	0,9880607608	87508	1045	86986	1428899	16,33
70	0,0135130181	0,9864869819	86464	1168	85879	1341913	15,52
71	0,0155356048	0,9844643952	85295	1325	84633	1256034	14,73
72	0,0178505292	0,9821494708	83970	1499	83221	1171401	13,95
73	0,0204615102	0,9795384898	82471	1687	81627	1088181	13,19
74	0,0229784184	0,9770215816	80784	1856	79856	1006553	12,46
75	0,0258218885	0,9741781115	78927	2038	77908	926697	11,74
76	0,0294236881	0,9705763119	76889	2262	75758	848789	11,04
77	0,0334498729	0,9665501271	74627	2496	73379	773031	10,36
78	0,0383309876	0,9616690124	72131	2765	70748	699652	9,70
79	0,0437168250	0,9562831750	69366	3032	67850	628904	9,07
80	0,0494832216	0,9505167784	66333	3282	64692	561054	8,46
81	0,0565384125	0,9434615875	63051	3565	61269	496362	7,87
82	0,0641856795	0,9358143205	59486	3818	57577	435093	7,31
83	0,0726709333	0,9273290667	55668	4045	53645	377516	6,78
84	0,0821209783	0,9178790217	51623	4239	49503	323870	6,27
85	0,0930666355	0,9069333645	47383	4410	45178	274367	5,79
86	0,1060379044	0,8939620956	42974	4557	40695	229189	5,33
87	0,1196989735	0,8803010265	38417	4598	36117	188494	4,91
88	0,1348706396	0,8651293604	33818	4561	31538	152376	4,51
89	0,1525391263	0,8474608737	29257	4463	27026	120839	4,13
90	0,1686754903	0,8313245097	24794	4182	22703	93813	3,78

Abgekürzte Sterbetafel 2005/07 für Sachsen-Anhalt

-männlich-

Alter	Sterbe-	Überlebens-	Überlebende im Alter x	Gestorbene im Alter x bis unter x+1	Von Überlebenden im Alter x		Durchschnittliche Lebenserwartung im Alter x in Jahren
	wahrscheinlichkeit vom Alter x bis x+1				bis zum Alter x+1 durchlebte	insgesamt noch zu durchlebende	
	q_x	p_x			Jahre		
x	q_x	p_x	l_x	d_x	L_x	$e_x l_x$	e_x
0	0,0029166535	0,9970833465	100000	292	99826	7487280	74,87
1	0,0004101787	0,9995898213	99708	41	99688	7387454	74,09
2	0,0002713134	0,9997286866	99667	27	99654	7287767	73,12
3	0,0002156374	0,9997843626	99640	21	99630	7188113	72,14
4	0,0001734379	0,9998265621	99619	17	99610	7088483	71,16
5	0,0001541528	0,9998458472	99602	15	99594	6988873	70,17
6	0,0001466588	0,9998533412	99586	15	99579	6889279	69,18
7	0,0001339594	0,9998660406	99572	13	99565	6789700	68,19
8	0,0001267033	0,9998732967	99558	13	99552	6690135	67,20
9	0,0001356757	0,9998643243	99546	14	99539	6590583	66,21
10	0,0001494577	0,9998505423	99532	15	99525	6491044	65,22
11	0,0001563409	0,9998436591	99517	16	99510	6391519	64,23
12	0,0001608245	0,9998391755	99502	16	99494	6292009	63,24
13	0,0001655787	0,9998344213	99486	16	99478	6192516	62,25
14	0,0002029932	0,9997970068	99469	20	99459	6093038	61,26
15	0,0002990308	0,9997009692	99449	30	99434	5993579	60,27
16	0,0004531651	0,9995468349	99419	45	99397	5894145	59,29
17	0,0006447561	0,9993552439	99374	64	99342	5794748	58,31
18	0,0007926804	0,9992073196	99310	79	99271	5695406	57,35
19	0,0008758993	0,9991241007	99232	87	99188	5596135	56,39
20	0,0008954010	0,9991045990	99145	89	99100	5496947	55,44
21	0,0008558874	0,9991441126	99056	85	99013	5397846	54,49
22	0,0008042555	0,9991957445	98971	80	98931	5298833	53,54
23	0,0007622563	0,9992377437	98891	75	98854	5199902	52,58
24	0,0007373306	0,9992626694	98816	73	98780	5101048	51,62
25	0,0007394838	0,9992605162	98743	73	98707	5002268	50,66
26	0,0007822825	0,9992177175	98670	77	98632	4903562	49,70
27	0,0008211464	0,9991788536	98593	81	98553	4804930	48,73
28	0,0008682073	0,9991317927	98512	86	98469	4706377	47,77
29	0,0008889308	0,9991110692	98427	87	98383	4607908	46,82
30	0,0009143112	0,9990856888	98339	90	98294	4509525	45,86
31	0,0009056231	0,9990943769	98249	89	98205	4411231	44,90
32	0,0009276289	0,9990723711	98160	91	98115	4313027	43,94
33	0,0009472390	0,9990527610	98069	93	98023	4214912	42,98
34	0,0010018807	0,9989981193	97976	98	97927	4116889	42,02
35	0,0011169934	0,9988830066	97878	109	97823	4018962	41,06
36	0,0012629442	0,9987370558	97769	123	97707	3921139	40,11
37	0,0015162156	0,9984837844	97645	148	97571	3823432	39,16
38	0,0018462524	0,9981537476	97497	180	97407	3725861	38,22
39	0,0021536949	0,9978463051	97317	210	97212	3628454	37,28
40	0,0024444318	0,9975555682	97108	237	96989	3531241	36,36
41	0,0026704320	0,9973295680	96870	259	96741	3434252	35,45
42	0,0028708069	0,9971291931	96612	277	96473	3337512	34,55
43	0,0032056270	0,9967943730	96334	309	96180	3241039	33,64
44	0,0035968838	0,9964031162	96025	345	95853	3144859	32,75
45	0,0039586120	0,9960413880	95680	379	95491	3049006	31,87

Noch: Abgekürzte Sterbetafel 2005/07 für Sachsen-Anhalt

-männlich-

Alter	Sterbe-	Überlebens-	Überlebende im Alter x	Gestorbene im Alter x bis unter x+1	Von Überlebenden im Alter x		Durchschnittliche Lebenserwartung im Alter x in Jahren
	wahrscheinlichkeit vom Alter x bis x+1				bis zum Alter x+1 durchlebte	insgesamt noch zu durchlebende	
	q_x	p_x			Jahre		
x	q_x	p_x	l_x	d_x	L_x	$e_x l_x$	e_x
46	0,0043735628	0,9956264372	95301	417	95093	2953516	30,99
47	0,0047577594	0,9952422406	94884	451	94659	2858423	30,13
48	0,0051258839	0,9948741161	94433	484	94191	2763764	29,27
49	0,0056173716	0,9943826284	93949	528	93685	2669573	28,42
50	0,0062093202	0,9937906798	93421	580	93131	2575888	27,57
51	0,0068397660	0,9931602340	92841	635	92524	2482757	26,74
52	0,0074274758	0,9925725242	92206	685	91864	2390234	25,92
53	0,0079979868	0,9920020132	91521	732	91155	2298370	25,11
54	0,0085930509	0,9914069491	90789	780	90399	2207215	24,31
55	0,0090475687	0,9909524313	90009	814	89602	2116816	23,52
56	0,0096586208	0,9903413792	89195	861	88764	2027214	22,73
57	0,0103712116	0,9896287884	88333	916	87875	1938450	21,94
58	0,0108707438	0,9891292562	87417	950	86942	1850575	21,17
59	0,0115937343	0,9884062657	86467	1002	85966	1763633	20,40
60	0,0123373868	0,9876626132	85464	1054	84937	1677667	19,63
61	0,0131128912	0,9868871088	84410	1107	83856	1592730	18,87
62	0,0142206153	0,9857793847	83303	1185	82711	1508874	18,11
63	0,0153207970	0,9846792030	82118	1258	81489	1426163	17,37
64	0,0167128204	0,9832871796	80860	1351	80185	1344673	16,63
65	0,0183756778	0,9816243222	79509	1461	78778	1264489	15,90
66	0,0200633173	0,9799366827	78048	1566	77265	1185710	15,19
67	0,0221059180	0,9778940820	76482	1691	75637	1108445	14,49
68	0,0244637743	0,9755362257	74791	1830	73876	1032809	13,81
69	0,0272343357	0,9727656643	72962	1987	71968	958932	13,14
70	0,0303444312	0,9696555688	70975	2154	69898	886964	12,50
71	0,0333852218	0,9666147782	68821	2298	67672	817067	11,87
72	0,0365201015	0,9634798985	66523	2429	65309	749395	11,27
73	0,0399348430	0,9600651570	64094	2560	62814	684086	10,67
74	0,0436411288	0,9563588712	61534	2685	60192	621272	10,10
75	0,0479437386	0,9520562614	58849	2821	57438	561080	9,53
76	0,0528804412	0,9471195588	56027	2963	54546	503642	8,99
77	0,0581871416	0,9418128584	53065	3088	51521	449096	8,46
78	0,0637975545	0,9362024455	49977	3188	48383	397576	7,96
79	0,0697051997	0,9302948003	46789	3261	45158	349193	7,46
80	0,0766546136	0,9233453864	43527	3337	41859	304035	6,98
81	0,0850898607	0,9149101393	40191	3420	38481	262176	6,52
82	0,0939785489	0,9060214511	36771	3456	35043	223695	6,08
83	0,1048638498	0,8951361502	33315	3494	31568	188652	5,66
84	0,1176557415	0,8823442585	29822	3509	28067	157084	5,27
85	0,1298312604	0,8701687396	26313	3416	24605	129017	4,90
86	0,1422587098	0,8577412902	22897	3257	21268	104412	4,56
87	0,1559334012	0,8440665988	19639	3062	18108	83144	4,23
88	0,1710442210	0,8289557790	16577	2835	15159	65036	3,92
89	0,1887432842	0,8112567158	13742	2594	12445	49877	3,63
90	0,2097124388	0,7902875612	11148	2338	9979	37432	3,36

Abgekürzte Sterbetafel 2005/07 für Sachsen-Anhalt

-weiblich-

Alter	Sterbe-	Überlebens-	Überlebende im Alter x	Gestorbene im Alter x bis unter x+1	Von Überlebenden im Alter x		Durchschnittliche Lebenserwartung im Alter x in Jahren
	wahrscheinlichkeit vom Alter x bis x+1				bis zum Alter x+1 durchlebte	insgesamt noch zu durchlebende	
	q_x	p_x			Jahre		
x	q_x	p_x	l_x	d_x	L_x	$e_x l_x$	e_x
0	0,0034680110	0,9965319890	100000	347	99775	8129190	81,29
1	0,0004780910	0,9995219090	99653	48	99629	8029415	80,57
2	0,0002522677	0,9997477323	99606	25	99593	7929786	79,61
3	0,0001859188	0,9998140812	99580	19	99571	7830193	78,63
4	0,0001237180	0,9998762820	99562	12	99556	7730621	77,65
5	0,0001065535	0,9998934465	99550	11	99544	7631066	76,66
6	0,0000984727	0,9999015273	99539	10	99534	7531521	75,66
7	0,0000957346	0,9999042654	99529	10	99524	7431987	74,67
8	0,0001019606	0,9998980394	99520	10	99515	7332463	73,68
9	0,0001039586	0,9998960414	99510	10	99504	7232948	72,69
10	0,0001015019	0,9998984981	99499	10	99494	7133444	71,69
11	0,0001045136	0,9998954864	99489	10	99484	7033950	70,70
12	0,0001068017	0,9998931983	99479	11	99473	6934466	69,71
13	0,0001175093	0,9998824907	99468	12	99462	6834993	68,72
14	0,0001486787	0,9998513213	99456	15	99449	6735530	67,72
15	0,0001912165	0,9998087835	99442	19	99432	6636081	66,73
16	0,0002357948	0,9997642052	99423	23	99411	6536649	65,75
17	0,0002748247	0,9997251753	99399	27	99385	6437239	64,76
18	0,0003073996	0,9996926004	99372	31	99357	6337853	63,78
19	0,0003298134	0,9996701866	99341	33	99325	6238497	62,80
20	0,0003272328	0,9996727672	99308	32	99292	6139172	61,82
21	0,0003236642	0,9996763358	99276	32	99260	6039879	60,84
22	0,0003102285	0,9996897715	99244	31	99228	5940620	59,86
23	0,0002816927	0,9997183073	99213	28	99199	5841391	58,88
24	0,0002683721	0,9997316279	99185	27	99172	5742192	57,89
25	0,0002671257	0,9997328743	99159	26	99145	5643020	56,91
26	0,0002853149	0,9997146851	99132	28	99118	5543875	55,92
27	0,0002880760	0,9997119240	99104	29	99089	5444757	54,94
28	0,0002895721	0,9997104279	99075	29	99061	5345668	53,96
29	0,0002988888	0,9997011112	99046	30	99032	5246607	52,97
30	0,0003253677	0,9996746323	99017	32	99001	5147575	51,99
31	0,0003344820	0,9996655180	98985	33	98968	5048574	51,00
32	0,0003771119	0,9996228881	98952	37	98933	4949606	50,02
33	0,0004375767	0,9995624233	98914	43	98893	4850673	49,04
34	0,0005118097	0,9994881903	98871	51	98846	4751781	48,06
35	0,0006162078	0,9993837922	98820	61	98790	4652935	47,08
36	0,0006936687	0,9993063313	98759	69	98725	4554145	46,11
37	0,0007338136	0,9992661864	98691	72	98655	4455420	45,15
38	0,0008041904	0,9991958096	98619	79	98579	4356765	44,18
39	0,0008912126	0,9991087874	98539	88	98495	4258186	43,21
40	0,0009739516	0,9990260484	98451	96	98403	4159691	42,25
41	0,0010926936	0,9989073064	98356	107	98302	4061287	41,29
42	0,0012131884	0,9987868116	98248	119	98188	3962986	40,34
43	0,0013361566	0,9986638434	98129	131	98063	3864797	39,38
44	0,0014905336	0,9985094664	97998	146	97925	3766734	38,44
45	0,0016397685	0,9983602315	97852	160	97771	3668809	37,49

Noch: Abgekürzte Sterbetafel 2005/07 für Sachsen-Anhalt

-weiblich-

Alter	Sterbe-	Überlebens-	Überlebende im Alter x	Gestorbene im Alter x bis unter x+1	Von Überlebenden im Alter x		Durchschnittliche Lebenserwartung im Alter x in Jahren
	wahrscheinlichkeit vom Alter x bis x+1				bis zum Alter x+1 durchlebte	insgesamt noch zu durchlebende	
	q_x	p_x			Jahre		
x	q_x	p_x	l_x	d_x	L_x	$e_x l_x$	e_x
46	0,0017915590	0,9982084410	97691	175	97604	3571038	36,55
47	0,0020055392	0,9979944608	97516	196	97418	3473434	35,62
48	0,0022441874	0,9977558126	97321	218	97211	3376016	34,69
49	0,0024765370	0,9975234630	97102	240	96982	3278804	33,77
50	0,0026888316	0,9973111684	96862	260	96732	3181822	32,85
51	0,0028205527	0,9971794473	96601	272	96465	3085091	31,94
52	0,0028886207	0,9971113793	96329	278	96190	2988626	31,03
53	0,0029664691	0,9970335309	96051	285	95908	2892436	30,11
54	0,0031117121	0,9968882879	95766	298	95617	2796528	29,20
55	0,0032612687	0,9967387313	95468	311	95312	2700911	28,29
56	0,0034949170	0,9965050830	95156	333	94990	2605599	27,38
57	0,0039061185	0,9960938815	94824	370	94639	2510609	26,48
58	0,0043607985	0,9956392015	94453	412	94247	2415971	25,58
59	0,0049357320	0,9950642680	94041	464	93809	2321723	24,69
60	0,0055747912	0,9944252088	93577	522	93316	2227914	23,81
61	0,0060096714	0,9939903286	93056	559	92776	2134597	22,94
62	0,0064071663	0,9935928337	92496	593	92200	2041821	22,07
63	0,0068808650	0,9931191350	91904	632	91588	1949621	21,21
64	0,0074008043	0,9925991957	91271	675	90934	1858034	20,36
65	0,0081483092	0,9918516908	90596	738	90227	1767100	19,51
66	0,0089492085	0,9910507915	89858	804	89456	1676873	18,66
67	0,0099440900	0,9900559100	89054	886	88611	1587418	17,83
68	0,0112410875	0,9887589125	88168	991	87672	1498807	17,00
69	0,0127130114	0,9872869886	87177	1108	86623	1411135	16,19
70	0,0145773544	0,9854226456	86069	1255	85441	1324512	15,39
71	0,0166008107	0,9833991893	84814	1408	84110	1239071	14,61
72	0,0188387954	0,9811612046	83406	1571	82620	1154961	13,85
73	0,0212768057	0,9787231943	81835	1741	80964	1072340	13,10
74	0,0238136592	0,9761863408	80094	1907	79140	991376	12,38
75	0,0268636053	0,9731363947	78186	2100	77136	912236	11,67
76	0,0303684243	0,9696315757	76086	2311	74931	835100	10,98
77	0,0344319593	0,9655680407	73775	2540	72505	760170	10,30
78	0,0392972850	0,9607027150	71235	2799	69835	687665	9,65
79	0,0446117390	0,9553882610	68436	3053	66909	617830	9,03
80	0,0506326659	0,9493673341	65383	3310	63727	550920	8,43
81	0,0575203980	0,9424796020	62072	3570	60287	487193	7,85
82	0,0650766892	0,9349233108	58502	3807	56598	426906	7,30
83	0,0744301512	0,9255698488	54695	4071	52659	370308	6,77
84	0,0848664929	0,9151335071	50624	4296	48476	317649	6,27
85	0,0951887152	0,9048112848	46327	4410	44123	269173	5,81
86	0,1051764595	0,8948235405	41918	4409	39713	225051	5,37
87	0,1160602863	0,8839397137	37509	4353	35332	185338	4,94
88	0,1309057581	0,8690942419	33156	4340	30985	150005	4,52
89	0,1503428601	0,8496571399	28815	4332	26649	119020	4,13
90	0,1752567949	0,8247432051	24483	4291	22338	92371	3,77

Abgekürzte Sterbetafel 2003/05 für Sachsen-Anhalt

-männlich-

Alter	Sterbe-	Überlebens-	Überlebende im Alter x	Gestorbene im Alter x bis unter x+1	Von Überlebenden im Alter x		Durchschnittliche Lebenserwartung im Alter x in Jahren
	wahrscheinlichkeit vom Alter x bis x+1				bis zum Alter x+1 durchlebte	insgesamt noch zu durchlebende	
	q_x	p_x			Jahre		
x	q_x	p_x	l_x	d_x	L_x	$e_x l_x$	e_x
0	0,0031895647	0,9968104353	100000	319	99723	7421013	74,21
1	0,0004921600	0,9995078400	99681	49	99657	7321290	73,45
2	0,0003282753	0,9996717247	99632	33	99616	7221633	72,48
3	0,0002601918	0,9997398082	99599	26	99586	7122018	71,51
4	0,0002078677	0,9997921323	99573	21	99563	7022432	70,53
5	0,0001872492	0,9998127508	99553	19	99543	6922869	69,54
6	0,0001819064	0,9998180936	99534	18	99525	6823325	68,55
7	0,0001705598	0,9998294402	99516	17	99507	6723800	67,57
8	0,0001646954	0,9998353046	99499	16	99491	6624293	66,58
9	0,0001658931	0,9998341069	99483	17	99474	6524802	65,59
10	0,0001641472	0,9998358528	99466	16	99458	6425328	64,60
11	0,0001616712	0,9998383288	99450	16	99442	6325870	63,61
12	0,0001616916	0,9998383084	99434	16	99426	6226428	62,62
13	0,0001750181	0,9998249819	99418	17	99409	6127003	61,63
14	0,0002284407	0,9997715593	99400	23	99389	6027594	60,64
15	0,0003382422	0,9996617578	99377	34	99361	5928205	59,65
16	0,0005162740	0,9994837260	99344	51	99318	5828844	58,67
17	0,0007298850	0,9992701150	99293	72	99256	5729526	57,70
18	0,0008880175	0,9991119825	99220	88	99176	5630270	56,75
19	0,0009693646	0,9990306354	99132	96	99084	5531094	55,80
20	0,0009781915	0,9990218085	99036	97	98987	5432010	54,85
21	0,0009346601	0,9990653399	98939	92	98893	5333022	53,90
22	0,0008955908	0,9991044092	98847	89	98802	5234129	52,95
23	0,0008765977	0,9991234023	98758	87	98715	5135327	52,00
24	0,0008722718	0,9991277282	98671	86	98628	5036612	51,04
25	0,0008804891	0,9991195109	98585	87	98542	4937984	50,09
26	0,0008567655	0,9991432345	98499	84	98456	4839442	49,13
27	0,0008908057	0,9991091943	98414	88	98370	4740986	48,17
28	0,0009106182	0,9990893818	98327	90	98282	4642615	47,22
29	0,0009421250	0,9990578750	98237	93	98191	4544334	46,26
30	0,0010115834	0,9989884166	98144	99	98095	4446143	45,30
31	0,0010321130	0,9989678870	98045	101	97995	4348048	44,35
32	0,0010738394	0,9989261606	97944	105	97891	4250054	43,39
33	0,0011395296	0,9988604704	97839	111	97783	4152162	42,44
34	0,0012097102	0,9987902898	97727	118	97668	4054379	41,49
35	0,0013158642	0,9986841358	97609	128	97545	3956711	40,54
36	0,0014950071	0,9985049929	97481	146	97408	3859166	39,59
37	0,0017175306	0,9982824694	97335	167	97251	3761758	38,65
38	0,0019938665	0,9980061335	97168	194	97071	3664507	37,71
39	0,0022810226	0,9977189774	96974	221	96863	3567436	36,79
40	0,0025541075	0,9974458925	96753	247	96629	3470573	35,87
41	0,0028165288	0,9971834712	96506	272	96370	3373944	34,96
42	0,0030718988	0,9969281012	96234	296	96086	3277574	34,06
43	0,0034013706	0,9965986294	95938	326	95775	3181488	33,16
44	0,0038501219	0,9961498781	95612	368	95428	3085713	32,27
45	0,0043094181	0,9956905819	95244	410	95039	2990285	31,40

Noch: Abgekürzte Sterbetafel 2003/05 für Sachsen-Anhalt

-männlich-

Alter	Sterbe-	Überlebens-	Überlebende im Alter x	Gestorbene im Alter x bis unter x+1	Von Überlebenden im Alter x		Durchschnittliche Lebenserwartung im Alter x in Jahren
	wahrscheinlichkeit vom Alter x bis x+1				bis zum Alter x+1 durchlebte	insgesamt noch zu durchlebende	
	q_x	p_x			Jahre		
x	q_x	p_x	l_x	d_x	L_x	$e_x l_x$	e_x
46	0,0047464442	0,9952535558	94833	450	94608	2895247	30,53
47	0,0051762822	0,9948237178	94383	489	94139	2800638	29,67
48	0,0055909648	0,9944090352	93895	525	93632	2706499	28,82
49	0,0061224355	0,9938775645	93370	572	93084	2612867	27,98
50	0,0067350150	0,9932649850	92798	625	92486	2519783	27,15
51	0,0072483823	0,9927516177	92173	668	91839	2427298	26,33
52	0,0076644738	0,9923355262	91505	701	91154	2335459	25,52
53	0,0079821450	0,9920178550	90804	725	90441	2244304	24,72
54	0,0082881573	0,9917118427	90079	747	89706	2153863	23,91
55	0,0086690410	0,9913309590	89332	774	88945	2064158	23,11
56	0,0093435389	0,9906564611	88558	827	88144	1975213	22,30
57	0,0101766826	0,9898233174	87730	893	87284	1887069	21,51
58	0,0110387929	0,9889612071	86838	959	86358	1799785	20,73
59	0,0121698303	0,9878301697	85879	1045	85356	1713427	19,95
60	0,0131023815	0,9868976185	84834	1112	84278	1628070	19,19
61	0,0139323846	0,9860676154	83722	1166	83139	1543792	18,44
62	0,0149097642	0,9850902358	82556	1231	81940	1460653	17,69
63	0,0158761071	0,9841238929	81325	1291	80679	1378713	16,95
64	0,0172713816	0,9827286184	80034	1382	79343	1298033	16,22
65	0,0191186009	0,9808813991	78652	1504	77900	1218690	15,49
66	0,0211610450	0,9788389550	77148	1633	76332	1140791	14,79
67	0,0236997174	0,9763002826	75515	1790	74620	1064459	14,10
68	0,0265997327	0,9734002673	73726	1961	72745	989839	13,43
69	0,0294459553	0,9705540447	71765	2113	70708	917094	12,78
70	0,0325696939	0,9674303061	69651	2269	68517	846386	12,15
71	0,0361238610	0,9638761390	67383	2434	66166	777869	11,54
72	0,0394343087	0,9605656913	64949	2561	63668	711703	10,96
73	0,0429689215	0,9570310785	62388	2681	61047	648035	10,39
74	0,0470712330	0,9529287670	59707	2810	58302	586988	9,83
75	0,0509398667	0,9490601333	56896	2898	55447	528686	9,29
76	0,0554283442	0,9445716558	53998	2993	52502	473239	8,76
77	0,0607370799	0,9392629201	51005	3098	49456	420737	8,25
78	0,0663298636	0,9336701364	47907	3178	46318	371281	7,75
79	0,0727197247	0,9272802753	44729	3253	43103	324963	7,27
80	0,0801706070	0,9198293930	41477	3325	39814	281860	6,80
81	0,0894220655	0,9105779345	38152	3412	36446	242046	6,34
82	0,0999050829	0,9000949171	34740	3471	33005	205600	5,92
83	0,1108666493	0,8891333507	31269	3467	29536	172596	5,52
84	0,1225542109	0,8774457891	27803	3407	26099	143060	5,15
85	0,1335254492	0,8664745508	24395	3257	22767	116961	4,79
86	0,1454976723	0,8545023277	21138	3076	19600	94194	4,46
87	0,1598769137	0,8401230863	18062	2888	16618	74594	4,13
88	0,1762502526	0,8237497474	15175	2675	13837	57976	3,82
89	0,1958022889	0,8041977111	12500	2448	11276	44139	3,53
90	0,2178336726	0,7821663274	10053	2190	8958	32862	3,27

Abgekürzte Sterbetafel 2003/05 für Sachsen-Anhalt-

-weiblich-

Alter	Sterbe-	Überlebens-	Überlebende im Alter x	Gestorbene im Alter x bis unter x+1	Von Überlebenden im Alter x		Durchschnittliche Lebenserwartung im Alter x in Jahren
	wahrscheinlichkeit vom Alter x bis x+1				bis zum Alter x+1 durchlebte	insgesamt noch zu durchlebende	
	q_x	p_x			Jahre		
x	q_x	p_x	l_x	d_x	L_x	$e_x l_x$	e_x
0	0,0032461122	0,9967538878	100000	325	99731	8095511	80,96
1	0,0004799328	0,9995200672	99675	48	99651	7995780	80,22
2	0,0002982400	0,9997017600	99628	30	99613	7896129	79,26
3	0,0002287179	0,9997712821	99598	23	99586	7796516	78,28
4	0,0001706453	0,9998293547	99575	17	99567	7696930	77,30
5	0,0001474820	0,9998525180	99558	15	99551	7597363	76,31
6	0,0001422054	0,9998577946	99543	14	99536	7497812	75,32
7	0,0001358178	0,9998641822	99529	14	99522	7398276	74,33
8	0,0001337158	0,9998662842	99516	13	99509	7298753	73,34
9	0,0001287986	0,9998712014	99502	13	99496	7199244	72,35
10	0,0001173851	0,9998826149	99490	12	99484	7099748	71,36
11	0,0001185175	0,9998814825	99478	12	99472	7000265	70,37
12	0,0001236548	0,9998763452	99466	12	99460	6900793	69,38
13	0,0001376544	0,9998623456	99454	14	99447	6801333	68,39
14	0,0001745285	0,9998254715	99440	17	99431	6701886	67,40
15	0,0002145441	0,9997854559	99423	21	99412	6602454	66,41
16	0,0002588381	0,9997411619	99401	26	99389	6503042	65,42
17	0,0003039134	0,9996960866	99376	30	99361	6403654	64,44
18	0,0003352924	0,9996647076	99346	33	99329	6304293	63,46
19	0,0003599443	0,9996400557	99312	36	99294	6204964	62,48
20	0,0003525247	0,9996474753	99276	35	99259	6105670	61,50
21	0,0003383001	0,9996616999	99241	34	99225	6006411	60,52
22	0,0003250121	0,9996749879	99208	32	99192	5907186	59,54
23	0,0002972160	0,9997027840	99176	29	99161	5807994	58,56
24	0,0002964854	0,9997035146	99146	29	99131	5708833	57,58
25	0,0002998662	0,9997001338	99117	30	99102	5609702	56,60
26	0,0002607572	0,9997392428	99087	26	99074	5510600	55,61
27	0,0002769840	0,9997230160	99061	27	99047	5411526	54,63
28	0,0003052715	0,9996947285	99034	30	99019	5312478	53,64
29	0,0003403367	0,9996596633	99004	34	98987	5213460	52,66
30	0,0003855695	0,9996144305	98970	38	98951	5114473	51,68
31	0,0004136641	0,9995863359	98932	41	98911	5015522	50,70
32	0,0004551898	0,9995448102	98891	45	98868	4916611	49,72
33	0,0004787856	0,9995212144	98846	47	98822	4817743	48,74
34	0,0005215793	0,9994784207	98798	52	98773	4718921	47,76
35	0,0005785136	0,9994214864	98747	57	98718	4620148	46,79
36	0,0006250282	0,9993749718	98690	62	98659	4521430	45,81
37	0,0006670387	0,9993329613	98628	66	98595	4422771	44,84
38	0,0007408719	0,9992591281	98562	73	98526	4324176	43,87
39	0,0008438917	0,9991561083	98489	83	98448	4225650	42,90
40	0,0009532228	0,9990467772	98406	94	98359	4127202	41,94
41	0,0010955169	0,9989044831	98312	108	98259	4028843	40,98
42	0,0012394735	0,9987605265	98205	122	98144	3930584	40,02
43	0,0013890925	0,9986109075	98083	136	98015	3832441	39,07
44	0,0015472246	0,9984527754	97947	152	97871	3734426	38,13
45	0,0017202224	0,9982797776	97795	168	97711	3636555	37,19

Noch: Abgekürzte Sterbetafel 2003/05 für Sachsen-Anhalt

-weiblich-

Alter	Sterbe-	Überlebens-	Überlebende im Alter x	Gestorbene im Alter x bis unter x+1	Von Überlebenden im Alter x		Durchschnittliche Lebenserwartung im Alter x in Jahren
	wahrscheinlichkeit vom Alter x bis x+1				bis zum Alter x+1 durchlebte	insgesamt noch zu durchlebende	
	q_x	p_x			Jahre		
x	q_x	p_x	l_x	d_x	L_x	$e_x l_x$	e_x
46	0,0019036151	0,9980963849	97627	186	97534	3538844	36,25
47	0,0020781169	0,9979218831	97441	202	97340	3441310	35,32
48	0,0022897751	0,9977102249	97239	223	97127	3343970	34,39
49	0,0024837331	0,9975162669	97016	241	96895	3246843	33,47
50	0,0026032129	0,9973967871	96775	252	96649	3149947	32,55
51	0,0026895867	0,9973104133	96523	260	96393	3053298	31,63
52	0,0027940206	0,9972059794	96263	269	96129	2956905	30,72
53	0,0029487762	0,9970512238	95994	283	95853	2860776	29,80
54	0,0031768330	0,9968231670	95711	304	95559	2764923	28,89
55	0,0033992862	0,9966007138	95407	324	95245	2669364	27,98
56	0,0036405077	0,9963594923	95083	346	94910	2574119	27,07
57	0,0039557449	0,9960442551	94737	375	94549	2479209	26,17
58	0,0043006024	0,9956993976	94362	406	94159	2384659	25,27
59	0,0047709183	0,9952290817	93956	448	93732	2290500	24,38
60	0,0053392142	0,9946607858	93508	499	93258	2196768	23,49
61	0,0058458114	0,9941541886	93009	544	92737	2103510	22,62
62	0,0063485175	0,9936514825	92465	587	92172	2010773	21,75
63	0,0070206088	0,9929793912	91878	645	91556	1918601	20,88
64	0,0078248701	0,9921751299	91233	714	90876	1827046	20,03
65	0,0087381970	0,9912618030	90519	791	90124	1736170	19,18
66	0,0097992774	0,9902007226	89728	879	89289	1646046	18,34
67	0,0110174936	0,9889825064	88849	979	88359	1556757	17,52
68	0,0123165794	0,9876834206	87870	1082	87329	1468398	16,71
69	0,0138881205	0,9861118795	86788	1205	86185	1381069	15,91
70	0,0157904096	0,9842095904	85582	1351	84907	1294884	15,13
71	0,0177741629	0,9822258371	84231	1497	83482	1209977	14,36
72	0,0200589770	0,9799410230	82734	1660	81904	1126495	13,62
73	0,0224353353	0,9775646647	81074	1819	80165	1044591	12,88
74	0,0249405388	0,9750594612	79255	1977	78267	964426	12,17
75	0,0278548757	0,9721451243	77279	2153	76202	886159	11,47
76	0,0312422928	0,9687577072	75126	2347	73953	809956	10,78
77	0,0353907054	0,9646092946	72779	2576	71491	736004	10,11
78	0,0403839439	0,9596160561	70203	2835	68786	664513	9,47
79	0,0461139579	0,9538860421	67368	3107	65815	595727	8,84
80	0,0524986910	0,9475013090	64262	3374	62575	529912	8,25
81	0,0598737093	0,9401262907	60888	3646	59065	467337	7,68
82	0,0681658331	0,9318341669	57242	3902	55291	408272	7,13
83	0,0774666018	0,9225333982	53340	4132	51274	352981	6,62
84	0,0868337435	0,9131662565	49208	4273	47072	301706	6,13
85	0,0962011751	0,9037988249	44935	4323	42774	254634	5,67
86	0,1074864064	0,8925135936	40613	4365	38430	211860	5,22
87	0,1216039197	0,8783960803	36247	4408	34043	173430	4,78
88	0,1393506708	0,8606493292	31839	4437	29621	139387	4,38
89	0,1605573107	0,8394426893	27403	4400	25203	109766	4,01
90	0,1811834576	0,8188165424	23003	4168	20919	84563	3,68

Abgekürzte Sterbetafel 2001/03 für Sachsen-Anhalt

-männlich-

Alter	Sterbe-	Überlebens-	Überlebende im Alter x	Gestorbene im Alter x bis unter x+1	Von Überlebenden im Alter x		Durchschnittliche Lebenserwartung im Alter x in Jahren
	wahrscheinlichkeit vom Alter x bis x+1				bis zum Alter x+1 durchlebte	insgesamt noch zu durchlebende	
	q_x	p_x			Jahre		
x	q_x	p_x	l_x	d_x	L_x	$e_x l_x$	e_x
0	0,00498511	0,99501489	100000	499	99751	7363783	73,64
1	0,00039069	0,99960931	99501	39	99482	7264033	73,00
2	0,00025197	0,99974803	99463	25	99450	7164550	72,03
3	0,00026349	0,99973651	99438	26	99424	7065100	71,05
4	0,00011666	0,99988334	99411	12	99406	6965676	70,07
5	0,00023775	0,99976225	99400	24	99388	6866270	69,08
6	0,00017256	0,99982744	99376	17	99368	6766882	68,09
7	0,00008829	0,99991171	99359	9	99355	6667515	67,11
8	0,00009069	0,99990931	99350	9	99346	6568160	66,11
9	0,00012391	0,99987609	99341	12	99335	6468815	65,12
10	0,00028468	0,99971532	99329	28	99315	6369480	64,13
11	0,00027643	0,99972357	99301	27	99287	6270165	63,14
12	0,00020596	0,99979404	99273	20	99263	6170878	62,16
13	0,00009643	0,99990357	99253	10	99248	6071615	61,17
14	0,00027832	0,99972168	99243	28	99229	5972367	60,18
15	0,00018329	0,99981671	99216	18	99206	5873138	59,20
16	0,00045558	0,99954442	99197	45	99175	5773931	58,21
17	0,00057922	0,99942078	99152	57	99123	5674757	57,23
18	0,00098644	0,99901356	99095	98	99046	5575633	56,27
19	0,00120274	0,99879726	98997	119	98937	5476587	55,32
20	0,00097402	0,99902598	98878	96	98830	5377650	54,39
21	0,00077311	0,99922689	98782	76	98743	5278820	53,44
22	0,00083475	0,99916525	98705	82	98664	5180077	52,48
23	0,00103352	0,99896648	98623	102	98572	5081413	51,52
24	0,00085470	0,99914530	98521	84	98479	4982841	50,58
25	0,00082175	0,99917825	98437	81	98396	4884362	49,62
26	0,00109133	0,99890867	98356	107	98302	4785966	48,66
27	0,00074724	0,99925276	98248	73	98212	4687664	47,71
28	0,00085538	0,99914462	98175	84	98133	4589452	46,75
29	0,00086818	0,99913182	98091	85	98048	4491319	45,79
30	0,00090628	0,99909372	98006	89	97961	4393271	44,83
31	0,00108438	0,99891562	97917	106	97864	4295309	43,87
32	0,00125946	0,99874054	97811	123	97749	4197445	42,91
33	0,00115978	0,99884022	97688	113	97631	4099696	41,97
34	0,00123943	0,99876057	97574	121	97514	4002065	41,02
35	0,00142183	0,99857817	97453	139	97384	3904551	40,07
36	0,00169608	0,99830392	97315	165	97232	3807167	39,12
37	0,00180971	0,99819029	97150	176	97062	3709934	38,19
38	0,00202081	0,99797919	96974	196	96876	3612872	37,26
39	0,00240341	0,99759659	96778	233	96662	3515996	36,33
40	0,00289630	0,99710370	96545	280	96406	3419334	35,42
41	0,00292695	0,99707305	96266	282	96125	3322929	34,52
42	0,00312456	0,99687544	95984	300	95834	3226804	33,62
43	0,00374504	0,99625496	95684	358	95505	3130970	32,72
44	0,00388836	0,99611164	95326	371	95141	3035464	31,84
45	0,00491220	0,99508780	94955	466	94722	2940324	30,97

Noch: Abgekürzte Sterbetafel 2001/03 für Sachsen-Anhalt-männlich-

-männlich-

Alter	Sterbe-	Überlebens-	Überlebende im Alter x	Gestorbene im Alter x bis unter x+1	Von Überlebenden im Alter x		Durchschnittliche Lebenserwartung im Alter x in Jahren
	wahrscheinlichkeit vom Alter x bis x+1				bis zum Alter x+1 durchlebte	insgesamt noch zu durchlebende	
	q_x	p_x			Jahre		
x	q_x	p_x	l_x	d_x	L_x	$e_x l_x$	e_x
46	0,00516901	0,99483099	94489	488	94245	2845602	30,12
47	0,00562198	0,99437802	94000	528	93736	2751357	29,27
48	0,00552630	0,99447370	93472	517	93214	2657621	28,43
49	0,00616124	0,99383876	92955	573	92669	2564408	27,59
50	0,00703038	0,99296962	92383	649	92058	2471739	26,76
51	0,00717116	0,99282884	91733	658	91404	2379681	25,94
52	0,00792722	0,99207278	91075	722	90714	2288277	25,13
53	0,00822612	0,99177388	90353	743	89982	2197562	24,32
54	0,00878043	0,99121957	89610	787	89217	2107581	23,52
55	0,00893158	0,99106842	88823	793	88427	2018364	22,72
56	0,00952553	0,99047447	88030	839	87611	1929938	21,92
57	0,00983583	0,99016417	87191	858	86763	1842327	21,13
58	0,01223145	0,98776855	86334	1056	85806	1755564	20,33
59	0,01197071	0,98802929	85278	1021	84767	1669759	19,58
60	0,01296852	0,98703148	84257	1093	83711	1584991	18,81
61	0,01484877	0,98515123	83164	1235	82547	1501281	18,05
62	0,01550656	0,98449344	81929	1270	81294	1418734	17,32
63	0,01716717	0,98283283	80659	1385	79967	1337440	16,58
64	0,01832758	0,98167242	79274	1453	78548	1257473	15,86
65	0,02060871	0,97939129	77821	1604	77019	1178925	15,15
66	0,02303968	0,97696032	76218	1756	75340	1101906	14,46
67	0,02458974	0,97541026	74462	1831	73546	1026566	13,79
68	0,02928554	0,97071446	72631	2127	71567	953020	13,12
69	0,03249224	0,96750776	70503	2291	69358	881453	12,50
70	0,03571094	0,96428906	68213	2436	66995	812095	11,91
71	0,03708198	0,96291802	65777	2439	64557	745101	11,33
72	0,04085514	0,95914486	63338	2588	62044	680543	10,74
73	0,04733672	0,95266328	60750	2876	59312	618500	10,18
74	0,04692427	0,95307573	57874	2716	56516	559188	9,66
75	0,05171058	0,94828942	55159	2852	53732	502671	9,11
76	0,05657279	0,94342721	52306	2959	50827	448939	8,58
77	0,06363793	0,93636207	49347	3140	47777	398112	8,07
78	0,06923682	0,93076318	46207	3199	44607	350335	7,58
79	0,07341897	0,92658103	43008	3158	41429	305728	7,11
80	0,08530292	0,91469708	39850	3399	38150	264299	6,63
81	0,09576019	0,90423981	36451	3491	34705	226149	6,20
82	0,10073553	0,89926447	32960	3320	31300	191443	5,81
83	0,11484320	0,88515680	29640	3404	27938	160143	5,40
84	0,12440626	0,87559374	26236	3264	24604	132205	5,04
85	0,13916247	0,86083753	22972	3197	21374	107601	4,68
86	0,15842619	0,84157381	19775	3133	18209	86228	4,36
87	0,17917875	0,82082125	16642	2982	15151	68019	4,09
88	0,18938636	0,81061364	13660	2587	12367	52868	3,87
89	0,20590340	0,79409660	11073	2280	9933	40501	3,66
90	0,21062595	0,78937405	8793	1852	7867	30568	3,48

Abgekürzte Sterbetafel 2001/03 für Sachsen-Anhalt

-weiblich-

Alter	Sterbe-	Überlebens-	Überlebende im Alter x	Gestorbene im Alter x bis unter x+1	Von Überlebenden im Alter x		Durchschnittliche Lebenserwartung im Alter x in Jahren
	wahrscheinlichkeit vom Alter x bis x+1				bis zum Alter x+1 durchlebte	insgesamt noch zu durchlebende	
	q_x	p_x			Jahre		
x	q_x	p_x	l_x	d_x	L_x	e_x	e_x
0	0,00366993	0,99633007	100000	367	99817	8058927	80,59
1	0,00038261	0,99961739	99633	38	99614	7959111	79,88
2	0,00027142	0,99972858	99595	27	99581	7859497	78,91
3	0,00007842	0,99992158	99568	8	99564	7759915	77,94
4	0,00012040	0,99987960	99560	12	99554	7660351	76,94
5	0,00004230	0,99995770	99548	4	99546	7560797	75,95
6	0,00017781	0,99982219	99544	18	99535	7461251	74,95
7	0,00014079	0,99985921	99526	14	99519	7361716	73,97
8	0,00018901	0,99981099	99512	19	99503	7262197	72,98
9	0,00008619	0,99991381	99493	9	99489	7162694	71,99
10	0,00011089	0,99988911	99485	11	99479	7063205	71,00
11	0,00007189	0,99992811	99474	7	99470	6963726	70,01
12	0,00007070	0,99992930	99467	7	99463	6864256	69,01
13	0,00012404	0,99987596	99460	12	99453	6764793	68,02
14	0,00017458	0,99982542	99447	17	99439	6665340	67,02
15	0,00013469	0,99986531	99430	13	99423	6565901	66,04
16	0,00036676	0,99963324	99416	36	99398	6466478	65,04
17	0,00032950	0,99967050	99380	33	99364	6367080	64,07
18	0,00040794	0,99959206	99347	41	99327	6267716	63,09
19	0,00027820	0,99972180	99307	28	99293	6168389	62,11
20	0,00037390	0,99962610	99279	37	99261	6069096	61,13
21	0,00036800	0,99963200	99242	37	99224	5969836	60,15
22	0,00031760	0,99968240	99205	32	99190	5870612	59,18
23	0,00042767	0,99957233	99174	42	99153	5771422	58,19
24	0,00030686	0,99969314	99132	30	99116	5672270	57,22
25	0,00022386	0,99977614	99101	22	99090	5573153	56,24
26	0,00020894	0,99979106	99079	21	99069	5474063	55,25
27	0,00048021	0,99951979	99058	48	99034	5374995	54,26
28	0,00017489	0,99982511	99011	17	99002	5275960	53,29
29	0,00037335	0,99962665	98993	37	98975	5176958	52,30
30	0,00027495	0,99972505	98956	27	98943	5077983	51,32
31	0,00048700	0,99951300	98929	48	98905	4979041	50,33
32	0,00048323	0,99951677	98881	48	98857	4880136	49,35
33	0,00043021	0,99956979	98833	43	98812	4781279	48,38
34	0,00046203	0,99953797	98791	46	98768	4682467	47,40
35	0,00067195	0,99932805	98745	66	98712	4583699	46,42
36	0,00092559	0,99907441	98679	91	98633	4484987	45,45
37	0,00063425	0,99936575	98587	63	98556	4386354	44,49
38	0,00075092	0,99924908	98525	74	98488	4287798	43,52
39	0,00101126	0,99898874	98451	100	98401	4189310	42,55
40	0,00114005	0,99885995	98351	112	98295	4090909	41,59
41	0,00138895	0,99861105	98239	136	98171	3992614	40,64
42	0,00134336	0,99865664	98103	132	98037	3894443	39,70
43	0,00145364	0,99854636	97971	142	97900	3796406	38,75
44	0,00154228	0,99845772	97829	151	97753	3698506	37,81
45	0,00168800	0,99831200	97678	165	97595	3600753	36,86

Noch: Abgekürzte Sterbetafel 2001/03 für Sachsen-Anhalt-weiblich-

-weiblich-

Alter	Sterbe-	Überlebens-	Überlebende im Alter x	Gestorbene im Alter x bis unter x+1	Von Überlebenden im Alter x		Durchschnittliche Lebenserwartung im Alter x in Jahren
	wahrscheinlichkeit vom Alter x bis x+1				bis zum Alter x+1 durchlebte	insgesamt noch zu durchlebende	
	q_x	p_x			Jahre		
x	q_x	p_x	l_x	d_x	L_x	$e_{x }$	e_x
46	0,00155724	0,99844276	97513	152	97437	3503158	35,93
47	0,00207166	0,99792834	97361	202	97260	3405721	34,98
48	0,00243163	0,99756837	97159	236	97041	3308461	34,05
49	0,00249599	0,99750401	96923	242	96802	3211420	33,13
50	0,00258026	0,99741974	96681	249	96556	3114618	32,22
51	0,00284305	0,99715695	96432	274	96294	3018062	31,30
52	0,00279065	0,99720935	96157	268	96023	2921767	30,39
53	0,00295985	0,99704015	95889	284	95747	2825744	29,47
54	0,00320822	0,99679178	95605	307	95452	2729997	28,55
55	0,00365094	0,99634906	95299	348	95125	2634545	27,65
56	0,00385020	0,99614980	94951	366	94768	2539421	26,74
57	0,00369092	0,99630908	94585	349	94410	2444653	25,85
58	0,00501351	0,99498649	94236	472	94000	2350242	24,94
59	0,00481350	0,99518650	93763	451	93538	2256243	24,06
60	0,00501830	0,99498170	93312	468	93078	2162705	23,18
61	0,00624492	0,99375508	92844	580	92554	2069627	22,29
62	0,00710230	0,99289770	92264	655	91936	1977073	21,43
63	0,00750346	0,99249654	91609	687	91265	1885136	20,58
64	0,00838157	0,99161843	90921	762	90540	1793871	19,73
65	0,00929796	0,99070204	90159	838	89740	1703331	18,89
66	0,01082045	0,98917955	89321	966	88838	1613591	18,07
67	0,01138584	0,98861416	88355	1006	87852	1524753	17,26
68	0,01448529	0,98551471	87349	1265	86716	1436902	16,45
69	0,01522773	0,98477227	86083	1311	85428	1350186	15,68
70	0,01686336	0,98313664	84772	1430	84058	1264758	14,92
71	0,01930647	0,98069353	83343	1609	82538	1180700	14,17
72	0,02028830	0,97971170	81734	1658	80905	1098162	13,44
73	0,02456064	0,97543936	80076	1967	79092	1017257	12,70
74	0,02697660	0,97302340	78109	2107	77055	938165	12,01
75	0,02952859	0,97047141	76002	2244	74880	861110	11,33
76	0,03510289	0,96489711	73758	2589	72463	786230	10,66
77	0,03744413	0,96255587	71168	2665	69836	713767	10,03
78	0,04343786	0,95656214	68504	2976	67016	643931	9,40
79	0,04976880	0,95023120	65528	3261	63897	576915	8,80
80	0,05576923	0,94423077	62267	3473	60530	513018	8,24
81	0,06603711	0,93396289	58794	3883	56853	452488	7,70
82	0,07056209	0,92943791	54912	3875	52974	395635	7,20
83	0,07788842	0,92211158	51037	3975	49049	342661	6,71
84	0,08328508	0,91671492	47062	3920	45102	293611	6,24
85	0,09544115	0,90455885	43142	4118	41083	248509	5,76
86	0,11312552	0,88687448	39025	4415	36817	207426	5,32
87	0,12874889	0,87125111	34610	4456	32382	170609	4,93
88	0,14461361	0,85538639	30154	4361	27974	138227	4,58
89	0,15935979	0,84064021	25793	4110	23738	110253	4,27
90	0,17375375	0,82624625	21683	3767	19799	86515	3,99

Abgekürzte Sterbetafel 1999/01 für Sachsen-Anhalt

-männlich-

Alter	Sterbe-	Überlebens-	Überlebende im Alter x	Gestorbene im Alter x bis unter x+1	Von Überlebenden im Alter x		Durchschnittliche Lebenserwartung im Alter x in Jahren
	wahrscheinlichkeit vom Alter x bis x+1				bis zum Alter x+1 durchlebte	insgesamt noch zu durchlebende	
	q_x	p_x			Jahre		
x	q_x	p_x	l_x	d_x	L_x	$e_x l_x$	e_x
0	0,00439921	0,99560079	100000	440	99780	7316851	73,17
1	0,00054453	0,99945547	99560	54	99533	7217071	72,49
2	0,00034435	0,99965565	99506	34	99489	7117538	71,53
3	0,00031150	0,99968850	99472	31	99456	7018049	70,55
4	0,00021111	0,99978889	99441	21	99430	6918593	69,58
5	0,00026429	0,99973571	99420	26	99406	6819163	68,59
6	0,00026265	0,99973735	99393	26	99380	6719757	67,61
7	0,00014831	0,99985169	99367	15	99360	6620376	66,63
8	0,00006149	0,99993851	99353	6	99349	6521017	65,64
9	0,00012296	0,99987704	99346	12	99340	6421667	64,64
10	0,00019518	0,99980482	99334	19	99324	6322327	63,65
11	0,00027108	0,99972892	99315	27	99301	6223002	62,66
12	0,00025888	0,99974112	99288	26	99275	6123701	61,68
13	0,00016301	0,99983699	99262	16	99254	6024426	60,69
14	0,00030720	0,99969280	99246	30	99231	5925172	59,70
15	0,00021539	0,99978461	99215	21	99205	5825941	58,72
16	0,00033580	0,99966420	99194	33	99177	5726736	57,73
17	0,00080380	0,99919620	99161	80	99121	5627559	56,75
18	0,00097458	0,99902542	99081	97	99033	5528438	55,80
19	0,00108296	0,99891704	98985	107	98931	5429405	54,85
20	0,00107334	0,99892666	98877	106	98824	5330474	53,91
21	0,00109677	0,99890323	98771	108	98717	5231650	52,97
22	0,00093191	0,99906809	98663	92	98617	5132933	52,02
23	0,00085667	0,99914333	98571	84	98529	5034316	51,07
24	0,00102814	0,99897186	98487	101	98436	4935787	50,12
25	0,00078219	0,99921781	98385	77	98347	4837351	49,17
26	0,00104477	0,99895523	98308	103	98257	4739004	48,21
27	0,00093014	0,99906986	98206	91	98160	4640748	47,26
28	0,00097126	0,99902874	98114	95	98067	4542588	46,30
29	0,00108660	0,99891340	98019	107	97966	4444521	45,34
30	0,00132860	0,99867140	97912	130	97847	4346555	44,39
31	0,00123401	0,99876599	97782	121	97722	4248708	43,45
32	0,00120340	0,99879660	97662	118	97603	4150986	42,50
33	0,00132348	0,99867652	97544	129	97480	4053383	41,55
34	0,00152109	0,99847891	97415	148	97341	3955903	40,61
35	0,00176219	0,99823781	97267	171	97181	3858562	39,67
36	0,00191284	0,99808716	97095	186	97003	3761381	38,74
37	0,00206759	0,99793241	96910	200	96810	3664379	37,81
38	0,00209311	0,99790689	96709	202	96608	3567569	36,89
39	0,00264326	0,99735674	96507	255	96379	3470961	35,97
40	0,00267291	0,99732709	96252	257	96123	3374581	35,06
41	0,00308908	0,99691092	95995	297	95846	3278458	34,15
42	0,00372362	0,99627638	95698	356	95520	3182612	33,26
43	0,00361231	0,99638769	95342	344	95170	3087092	32,38
44	0,00411729	0,99588271	94997	391	94802	2991922	31,49
45	0,00446001	0,99553999	94606	422	94395	2897121	30,62

Noch: Abgekürzte Sterbetafel 1999/01 für Sachsen-Anhalt

-männlich-

Alter	Sterbe-	Überlebens-	Überlebende im Alter x	Gestorbene im Alter x bis unter x+1	Von Überlebenden im Alter x		Durchschnittliche Lebenserwartung im Alter x in Jahren
	wahrscheinlichkeit vom Alter x bis x+1				bis zum Alter x+1 durchlebte	insgesamt noch zu durchlebende	
	q_x	p_x			Jahre		
x	q_x	p_x	l_x	d_x	L_x	$e_x l_x$	e_x
46	0,00497580	0,99502420	94184	469	93950	2802726	29,76
47	0,00535392	0,99464608	93716	502	93465	2708776	28,90
48	0,00515680	0,99484320	93214	481	92974	2615311	28,06
49	0,00566272	0,99433728	92733	525	92471	2522337	27,20
50	0,00649976	0,99350024	92208	599	91908	2429867	26,35
51	0,00652066	0,99347934	91609	597	91310	2337958	25,52
52	0,00742441	0,99257559	91011	676	90674	2246648	24,69
53	0,00840783	0,99159217	90336	760	89956	2155975	23,87
54	0,00865234	0,99134766	89576	775	89189	2066019	23,06
55	0,00962198	0,99037802	88801	854	88374	1976830	22,26
56	0,00998342	0,99001658	87947	878	87508	1888456	21,47
57	0,01067684	0,98932316	87069	930	86604	1800949	20,68
58	0,01152612	0,98847388	86139	993	85643	1714345	19,90
59	0,01308214	0,98691786	85146	1114	84589	1628702	19,13
60	0,01398668	0,98601332	84032	1175	83445	1544113	18,38
61	0,01569825	0,98430175	82857	1301	82207	1460669	17,63
62	0,01638640	0,98361360	81556	1336	80888	1378462	16,90
63	0,01941143	0,98058857	80220	1557	79441	1297574	16,18
64	0,01983591	0,98016409	78663	1560	77882	1218133	15,49
65	0,02210468	0,97789532	77102	1704	76250	1140250	14,79
66	0,02505131	0,97494869	75398	1889	74454	1064000	14,11
67	0,02781315	0,97218685	73509	2045	72487	989547	13,46
68	0,03060950	0,96939050	71465	2187	70371	917060	12,83
69	0,03390103	0,96609897	69277	2349	68103	846689	12,22
70	0,03831786	0,96168214	66929	2565	65646	778586	11,63
71	0,04216898	0,95783102	64364	2714	63007	712940	11,08
72	0,04283139	0,95716861	61650	2641	60330	649933	10,54
73	0,04585024	0,95414976	59009	2706	57657	589603	9,99
74	0,05011669	0,94988331	56304	2822	54893	531947	9,45
75	0,05333803	0,94666197	53482	2853	52056	477054	8,92
76	0,05850880	0,94149120	50629	2962	49148	424998	8,39
77	0,06727455	0,93272545	47667	3207	46064	375850	7,88
78	0,07366892	0,92633108	44460	3275	42823	329786	7,42
79	0,07753838	0,92246162	41185	3193	39588	286964	6,97
80	0,09117191	0,90882809	37992	3464	36260	247375	6,51
81	0,09519502	0,90480498	34528	3287	32884	211116	6,11
82	0,10120533	0,89879467	31241	3162	29660	178231	5,71
83	0,11928134	0,88071866	28079	3349	26404	148571	5,29
84	0,13959558	0,86040442	24730	3452	23004	122167	4,94
85	0,14956441	0,85043559	21278	3182	19686	99163	4,66
86	0,16343272	0,83656728	18095	2957	16617	79477	4,39
87	0,17278702	0,82721298	15138	2616	13830	62860	4,15
88	0,18365955	0,81634045	12522	2300	11372	49030	3,92
89	0,20358467	0,79641533	10222	2081	9182	37658	3,68
90	0,19951200	0,80048800	8141	1624	7329	28476	3,50

Abgekürzte Sterbetafel 1999/01 für Sachsen-Anhalt

-weiblich-

Alter	Sterbe-	Überlebens-	Überlebende im Alter x	Gestorbene im Alter x bis unter x+1	Von Überlebenden im Alter x		Durchschnittliche Lebenserwartung im Alter x in Jahren
	wahrscheinlichkeit vom Alter x bis x+1				bis zum Alter x+1 durchlebte	insgesamt noch zu durchlebende	
	q_x	p_x			Jahre		
x	q_x	p_x	l_x	d_x	L_x	$e_x l_x$	e_x
0	0,00372032	0,99627968	100000	372	99814	8010666	80,11
1	0,00031203	0,99968797	99628	31	99612	7910852	79,40
2	0,00036423	0,99963577	99597	36	99579	7811240	78,43
3	0,00013023	0,99986977	99561	13	99554	7711661	77,46
4	0,00018255	0,99981745	99548	18	99539	7612107	76,47
5	0,00018594	0,99981406	99529	19	99520	7512569	75,48
6	0,00013752	0,99986248	99511	14	99504	7413048	74,49
7	0,00021027	0,99978973	99497	21	99487	7313544	73,50
8	0,00013671	0,99986329	99476	14	99470	7214057	72,52
9	0,00018585	0,99981415	99463	18	99454	7114588	71,53
10	0,00025858	0,99974142	99444	26	99431	7015134	70,54
11	0,00010354	0,99989646	99419	10	99413	6915703	69,56
12	0,00009603	0,99990397	99408	10	99403	6816290	68,57
13	0,00013328	0,99986672	99399	13	99392	6716886	67,58
14	0,00017146	0,99982854	99385	17	99377	6617494	66,58
15	0,00028291	0,99971709	99368	28	99354	6518117	65,60
16	0,00024367	0,99975633	99340	24	99328	6418763	64,61
17	0,00041150	0,99958850	99316	41	99296	6319434	63,63
18	0,00041995	0,99958005	99275	42	99254	6220139	62,66
19	0,00041229	0,99958771	99234	41	99213	6120884	61,68
20	0,00038983	0,99961017	99193	39	99173	6021671	60,71
21	0,00049796	0,99950204	99154	49	99129	5922498	59,73
22	0,00016103	0,99983897	99105	16	99097	5823369	58,76
23	0,00042590	0,99957410	99089	42	99068	5724272	57,77
24	0,00046866	0,99953134	99046	46	99023	5625205	56,79
25	0,00026042	0,99973958	99000	26	98987	5526181	55,82
26	0,00029030	0,99970970	98974	29	98960	5427194	54,83
27	0,00061547	0,99938453	98946	61	98915	5328234	53,85
28	0,00027741	0,99972259	98885	27	98871	5229319	52,88
29	0,00043461	0,99956539	98857	43	98836	5130448	51,90
30	0,00038996	0,99961004	98814	39	98795	5031613	50,92
31	0,00065152	0,99934848	98776	64	98743	4932818	49,94
32	0,00053084	0,99946916	98711	52	98685	4834074	48,97
33	0,00039062	0,99960938	98659	39	98640	4735389	48,00
34	0,00064958	0,99935042	98620	64	98588	4636750	47,02
35	0,00062494	0,99937506	98556	62	98526	4538161	46,05
36	0,00083492	0,99916508	98495	82	98454	4439636	45,07
37	0,00069434	0,99930566	98412	68	98378	4341182	44,11
38	0,00101591	0,99898409	98344	100	98294	4242804	43,14
39	0,00110674	0,99889326	98244	109	98190	4144510	42,19
40	0,00106956	0,99893044	98136	105	98083	4046320	41,23
41	0,00126339	0,99873661	98031	124	97969	3948237	40,28
42	0,00134151	0,99865849	97907	131	97841	3850268	39,33
43	0,00138028	0,99861972	97775	135	97708	3752427	38,38
44	0,00179773	0,99820227	97640	176	97553	3654719	37,43
45	0,00151334	0,99848666	97465	147	97391	3557166	36,50

Noch: Abgekürzte Sterbetafel 1999/01 für Sachsen-Anhalt

-weiblich-

Alter	Sterbe-	Überlebens-	Überlebende im Alter x	Gestorbene im Alter x bis unter x+1	Von Überlebenden im Alter x		Durchschnittliche Lebenserwartung im Alter x in Jahren
	wahrscheinlichkeit vom Alter x bis x+1				bis zum Alter x+1 durchlebte	insgesamt noch zu durchlebende	
	q_x	p_x			Jahre		
x	q_x	p_x	l_x	d_x	L_x	$e_x l_x$	e_x
46	0,00159518	0,99840482	97317	155	97240	3459775	35,55
47	0,00173478	0,99826522	97162	169	97078	3362536	34,61
48	0,00251313	0,99748687	96994	244	96872	3265458	33,67
49	0,00219528	0,99780472	96750	212	96644	3168586	32,75
50	0,00229736	0,99770264	96537	222	96427	3071942	31,82
51	0,00306033	0,99693967	96316	295	96168	2975516	30,89
52	0,00280511	0,99719489	96021	269	95886	2879348	29,99
53	0,00327762	0,99672238	95752	314	95595	2783461	29,07
54	0,00322308	0,99677692	95438	308	95284	2687867	28,16
55	0,00399125	0,99600875	95130	380	94940	2592583	27,25
56	0,00411239	0,99588761	94750	390	94556	2497642	26,36
57	0,00429256	0,99570744	94361	405	94158	2403087	25,47
58	0,00546296	0,99453704	93956	513	93699	2308929	24,57
59	0,00533836	0,99466164	93442	499	93193	2215230	23,71
60	0,00557716	0,99442284	92944	518	92684	2122037	22,83
61	0,00674846	0,99325154	92425	624	92113	2029352	21,96
62	0,00743038	0,99256962	91802	682	91460	1937239	21,10
63	0,00798696	0,99201304	91119	728	90756	1845778	20,26
64	0,00919516	0,99080484	90392	831	89976	1755023	19,42
65	0,00980086	0,99019914	89560	878	89122	1665047	18,59
66	0,01179409	0,98820591	88683	1046	88160	1575925	17,77
67	0,01263414	0,98736586	87637	1107	87083	1487765	16,98
68	0,01470867	0,98529133	86530	1273	85893	1400682	16,19
69	0,01591351	0,98408649	85257	1357	84578	1314789	15,42
70	0,01873768	0,98126232	83900	1572	83114	1230211	14,66
71	0,02084609	0,97915391	82328	1716	81470	1147097	13,93
72	0,02128653	0,97871347	80612	1716	79754	1065627	13,22
73	0,02630050	0,97369950	78896	2075	77858	985873	12,50
74	0,02841446	0,97158554	76821	2183	75729	908015	11,82
75	0,03136839	0,96863161	74638	2341	73467	832285	11,15
76	0,03729722	0,96270278	72297	2696	70948	758818	10,50
77	0,03892575	0,96107425	69600	2709	68246	687869	9,88
78	0,04610086	0,95389914	66891	3084	65349	619624	9,26
79	0,05370807	0,94629193	63807	3427	62094	554274	8,69
80	0,05911459	0,94088541	60380	3569	58596	492181	8,15
81	0,06382803	0,93617197	56811	3626	54998	433585	7,63
82	0,07024100	0,92975900	53185	3736	51317	378587	7,12
83	0,07983753	0,92016247	49449	3948	47475	327270	6,62
84	0,08873037	0,91126963	45501	4037	43483	279795	6,15
85	0,10460081	0,89539919	41464	4337	39295	236313	5,70
86	0,11868632	0,88131368	37127	4406	34923	197017	5,31
87	0,12712462	0,87287538	32720	4160	30640	162094	4,95
88	0,14272664	0,85727336	28561	4076	26523	131453	4,60
89	0,15938332	0,84061668	24484	3902	22533	104931	4,29
90	0,16916423	0,83083577	20582	3482	18841	82398	4,00

Abgekürzte Sterbetafel 1997/99 für Sachsen-Anhalt

-männlich-

Alter	Sterbe-	Überlebens-	Überlebende im Alter x	Gestorbene im Alter x bis unter x+1	Von Überlebenden im Alter x		Durchschnittliche Lebenserwartung im Alter x in Jahren
	wahrscheinlichkeit vom Alter x bis x+1				bis zum Alter x+1 durchlebte	insgesamt noch zu durchlebende	
	q_x	p_x			Jahre		
x	q_x	p_x	l_x	d_x	L_x	$e_x l_x$	e_x
0	0,00498583	0,99501417	100000	499	99751	7249513	72,50
1	0,00070884	0,99929116	99501	71	99466	7149762	71,86
2	0,00049761	0,99950239	99431	49	99406	7050296	70,91
3	0,00012952	0,99987048	99381	13	99375	6950890	69,94
4	0,00030394	0,99969606	99369	30	99353	6851515	68,95
5	0,00028027	0,99971973	99338	28	99324	6752162	67,97
6	0,00015271	0,99984729	99310	15	99303	6652837	66,99
7	0,00023877	0,99976123	99295	24	99283	6553534	66,00
8	0,00018059	0,99981941	99272	18	99263	6454251	65,02
9	0,00020653	0,99979347	99254	20	99243	6354988	64,03
10	0,00018390	0,99981610	99233	18	99224	6255745	63,04
11	0,00025133	0,99974867	99215	25	99202	6156521	62,05
12	0,00021517	0,99978483	99190	21	99179	6057318	61,07
13	0,00008959	0,99991041	99169	9	99164	5958139	60,08
14	0,00019508	0,99980492	99160	19	99150	5858975	59,09
15	0,00029601	0,99970399	99140	29	99126	5759824	58,10
16	0,00060243	0,99939757	99111	60	99081	5660699	57,11
17	0,00075615	0,99924385	99051	75	99014	5561617	56,15
18	0,00161536	0,99838464	98976	160	98897	5462604	55,19
19	0,00117819	0,99882181	98817	116	98758	5363707	54,28
20	0,00120396	0,99879604	98700	119	98641	5264949	53,34
21	0,00107847	0,99892153	98581	106	98528	5166308	52,41
22	0,00130640	0,99869360	98475	129	98411	5067780	51,46
23	0,00100690	0,99899310	98346	99	98297	4969369	50,53
24	0,00087199	0,99912801	98247	86	98205	4871072	49,58
25	0,00103500	0,99896500	98162	102	98111	4772868	48,62
26	0,00093876	0,99906124	98060	92	98014	4674757	47,67
27	0,00109250	0,99890750	97968	107	97915	4576743	46,72
28	0,00089323	0,99910677	97861	87	97817	4478828	45,77
29	0,00123343	0,99876657	97774	121	97713	4381011	44,81
30	0,00118430	0,99881570	97653	116	97595	4283297	43,86
31	0,00137430	0,99862570	97537	134	97470	4185702	42,91
32	0,00137390	0,99862610	97403	134	97336	4088232	41,97
33	0,00163038	0,99836962	97269	159	97190	3990896	41,03
34	0,00181985	0,99818015	97111	177	97023	3893705	40,10
35	0,00188764	0,99811236	96934	183	96843	3796683	39,17
36	0,00212070	0,99787930	96751	205	96649	3699840	38,24
37	0,00238786	0,99761214	96546	231	96431	3603192	37,32
38	0,00254594	0,99745406	96315	245	96193	3506761	36,41
39	0,00299759	0,99700241	96070	288	95926	3410568	35,50
40	0,00302846	0,99697154	95782	290	95637	3314642	34,61
41	0,00342254	0,99657746	95492	327	95329	3219004	33,71
42	0,00351176	0,99648824	95165	334	94998	3123676	32,82
43	0,00397199	0,99602801	94831	377	94643	3028677	31,94
44	0,00400166	0,99599834	94455	378	94266	2934035	31,06
45	0,00463030	0,99536970	94077	436	93859	2839769	30,19

Noch: Abgekürzte Sterbetafel 1997/99 für Sachsen-Anhalt

-männlich-

Alter	Sterbe-	Überlebens-	Überlebende im Alter x	Gestorbene im Alter x bis unter x+1	Von Überlebenden im Alter x		Durchschnittliche Lebenserwartung im Alter x in Jahren
	wahrscheinlichkeit vom Alter x bis x+1				bis zum Alter x+1 durchlebte	insgesamt noch zu durchlebende	
	q_x	p_x			Jahre		
x	q_x	p_x	l_x	d_x	L_x	$e_x l_x$	e_x
46	0,00497604	0,99502396	93641	466	93408	2745910	29,32
47	0,00491850	0,99508150	93175	458	92946	2652502	28,47
48	0,00562593	0,99437407	92717	522	92456	2559557	27,61
49	0,00567197	0,99432803	92195	523	91934	2467101	26,76
50	0,00640519	0,99359481	91672	587	91379	2375167	25,91
51	0,00666816	0,99333184	91085	607	90781	2283788	25,07
52	0,00733343	0,99266657	90478	664	90146	2193007	24,24
53	0,00792664	0,99207336	89814	712	89458	2102861	23,41
54	0,00899461	0,99100539	89102	801	88701	2013403	22,60
55	0,00944156	0,99055844	88301	834	87884	1924702	21,80
56	0,01036670	0,98963330	87467	907	87014	1836818	21,00
57	0,01140114	0,98859886	86560	987	86067	1749804	20,21
58	0,01177531	0,98822469	85573	1008	85070	1663737	19,44
59	0,01367667	0,98632333	84566	1157	83987	1578668	18,67
60	0,01524645	0,98475355	83409	1272	82773	1494680	17,92
61	0,01670547	0,98329453	82137	1372	81451	1411907	17,19
62	0,01865684	0,98134316	80765	1507	80012	1330456	16,47
63	0,02078998	0,97921002	79259	1648	78435	1250444	15,78
64	0,02175057	0,97824943	77611	1688	76767	1172009	15,10
65	0,02409845	0,97590155	75923	1830	75008	1095242	14,43
66	0,02697944	0,97302056	74093	1999	73094	1020235	13,77
67	0,03132205	0,96867795	72094	2258	70965	947141	13,14
68	0,03248160	0,96751840	69836	2268	68702	876176	12,55
69	0,03631038	0,96368962	67568	2453	66341	807474	11,95
70	0,03802791	0,96197209	65114	2476	63876	741134	11,38
71	0,04251563	0,95748437	62638	2663	61306	677258	10,81
72	0,04316150	0,95683850	59975	2589	58681	615951	10,27
73	0,04763843	0,95236157	57386	2734	56019	557271	9,71
74	0,05090282	0,94909718	54652	2782	53261	501251	9,17
75	0,05825252	0,94174748	51871	3022	50360	447990	8,64
76	0,06542462	0,93457538	48849	3196	47251	397630	8,14
77	0,07218008	0,92781992	45653	3295	44005	350379	7,67
78	0,07958689	0,92041311	42358	3371	40672	306374	7,23
79	0,08426667	0,91573333	38987	3285	37344	265701	6,82
80	0,08862589	0,91137411	35701	3164	34119	228357	6,40
81	0,10253752	0,89746248	32537	3336	30869	194238	5,97
82	0,11035048	0,88964952	29201	3222	27590	163369	5,59
83	0,12360848	0,87639152	25979	3211	24373	135779	5,23
84	0,14083318	0,85916682	22767	3206	21164	111406	4,89
85	0,15010113	0,84989887	19561	2936	18093	90242	4,61
86	0,15557404	0,84442596	16625	2586	15332	72149	4,34
87	0,17696858	0,82303142	14039	2484	12796	56817	4,05
88	0,19271679	0,80728321	11554	2227	10441	44021	3,81
89	0,20742869	0,79257131	9327	1935	8360	33580	3,60
90	0,22673561	0,77326439	7393	1676	6555	25220	3,41

Abgekürzte Sterbetafel 1997/99 für Sachsen-Anhalt

-weiblich-

Alter	Sterbe-	Überlebens-	Überlebende im Alter x	Gestorbene im Alter x bis unter x+1	Von Überlebenden im Alter x		Durchschnittliche Lebenserwartung im Alter x in Jahren
	wahrscheinlichkeit vom Alter x bis x+1				bis zum Alter x+1 durchlebte	insgesamt noch zu durchlebende	
	q_x	p_x			Jahre		
x	q_x	p_x	l_x	d_x	L_x	$e_x l_x$	e_x
0	0,00464075	0,99535925	100000	464	99768	7942098	79,42
1	0,00059442	0,99940558	99536	59	99506	7842330	78,79
2	0,00039462	0,99960538	99477	39	99457	7742823	77,84
3	0,00032188	0,99967812	99438	32	99421	7643366	76,87
4	0,00018012	0,99981988	99405	18	99397	7543945	75,89
5	0,00018233	0,99981767	99388	18	99379	7444548	74,90
6	0,00010836	0,99989164	99369	11	99364	7345170	73,92
7	0,00013044	0,99986956	99359	13	99352	7245806	72,93
8	0,00009468	0,99990532	99346	9	99341	7146453	71,94
9	0,00012405	0,99987595	99336	12	99330	7047112	70,94
10	0,00015473	0,99984527	99324	15	99316	6947782	69,95
11	0,00007560	0,99992440	99309	8	99305	6848466	68,96
12	0,00018876	0,99981124	99301	19	99292	6749161	67,97
13	0,00015115	0,99984885	99282	15	99275	6649869	66,98
14	0,00016697	0,99983303	99267	17	99259	6550594	65,99
15	0,00022170	0,99977830	99251	22	99240	6451335	65,00
16	0,00036477	0,99963523	99229	36	99211	6352095	64,01
17	0,00042501	0,99957499	99193	42	99172	6252885	63,04
18	0,00044136	0,99955864	99150	44	99129	6153713	62,06
19	0,00044298	0,99955702	99107	44	99085	6054585	61,09
20	0,00052883	0,99947117	99063	52	99037	5955500	60,12
21	0,00056179	0,99943821	99010	56	98983	5856463	59,15
22	0,00027067	0,99972933	98955	27	98941	5757481	58,18
23	0,00027633	0,99972367	98928	27	98914	5658539	57,20
24	0,00027525	0,99972475	98901	27	98887	5559625	56,21
25	0,00046406	0,99953594	98873	46	98850	5460738	55,23
26	0,00024163	0,99975837	98828	24	98816	5361887	54,25
27	0,00034551	0,99965449	98804	34	98787	5263072	53,27
28	0,00029217	0,99970783	98770	29	98755	5164285	52,29
29	0,00047044	0,99952956	98741	46	98717	5065530	51,30
30	0,00043924	0,99956076	98694	43	98673	4966813	50,33
31	0,00054855	0,99945145	98651	54	98624	4868140	49,35
32	0,00062432	0,99937568	98597	62	98566	4769516	48,37
33	0,00041920	0,99958080	98535	41	98515	4670950	47,40
34	0,00074420	0,99925580	98494	73	98457	4572436	46,42
35	0,00068702	0,99931298	98421	68	98387	4473978	45,46
36	0,00065872	0,99934128	98353	65	98321	4375592	44,49
37	0,00081959	0,99918041	98288	81	98248	4277271	43,52
38	0,00113335	0,99886665	98208	111	98152	4179023	42,55
39	0,00116809	0,99883191	98096	115	98039	4080871	41,60
40	0,00121199	0,99878801	97982	119	97922	3982832	40,65
41	0,00126248	0,99873752	97863	124	97801	3884910	39,70
42	0,00140209	0,99859791	97739	137	97671	3787108	38,75
43	0,00144551	0,99855449	97602	141	97532	3689438	37,80
44	0,00163770	0,99836230	97461	160	97382	3591906	36,85
45	0,00207481	0,99792519	97302	202	97201	3494524	35,91

Noch: Abgekürzte Sterbetafel 1997/99 für Sachsen-Anhalt

-weiblich-

Alter	Sterbe-	Überlebens-	Überlebende im Alter x	Gestorbene im Alter x bis unter x+1	Von Überlebenden im Alter x		Durchschnittliche Lebenserwartung im Alter x in Jahren
	wahrscheinlichkeit vom Alter x bis x+1				bis zum Alter x+1 durchlebte	insgesamt noch zu durchlebende	
	q_x	p_x			Jahre		
x	q_x	p_x	l_x	d_x	L_x	$e_x l_x$	e_x
46	0,00199569	0,99800431	97100	194	97003	3397323	34,99
47	0,00206793	0,99793207	96906	200	96806	3300320	34,06
48	0,00213353	0,99786647	96706	206	96602	3203515	33,13
49	0,00209475	0,99790525	96499	202	96398	3106912	32,20
50	0,00248934	0,99751066	96297	240	96177	3010514	31,26
51	0,00354360	0,99645640	96057	340	95887	2914337	30,34
52	0,00286613	0,99713387	95717	274	95580	2818449	29,45
53	0,00383628	0,99616372	95443	366	95260	2722869	28,53
54	0,00348236	0,99651764	95077	331	94911	2627610	27,64
55	0,00408328	0,99591672	94746	387	94552	2532699	26,73
56	0,00374132	0,99625868	94359	353	94182	2438147	25,84
57	0,00518190	0,99481810	94006	487	93762	2343964	24,93
58	0,00608794	0,99391206	93518	569	93234	2250202	24,06
59	0,00519134	0,99480866	92949	483	92708	2156969	23,21
60	0,00673283	0,99326717	92467	623	92155	2064261	22,32
61	0,00712769	0,99287231	91844	655	91517	1972105	21,47
62	0,00765547	0,99234453	91189	698	90840	1880589	20,62
63	0,00904909	0,99095091	90491	819	90082	1789748	19,78
64	0,01057372	0,98942628	89672	948	89198	1699666	18,95
65	0,01174359	0,98825641	88724	1042	88203	1610468	18,15
66	0,01321882	0,98678118	87682	1159	87103	1522265	17,36
67	0,01487724	0,98512276	86523	1287	85880	1435162	16,59
68	0,01608082	0,98391918	85236	1371	84551	1349282	15,83
69	0,01702612	0,98297388	83865	1428	83151	1264731	15,08
70	0,02024988	0,97975012	82437	1669	81603	1181580	14,33
71	0,02198768	0,97801232	80768	1776	79880	1099977	13,62
72	0,02267610	0,97732390	78992	1791	78097	1020097	12,91
73	0,02583133	0,97416867	77201	1994	76204	942000	12,20
74	0,02895341	0,97104659	75207	2177	74118	865797	11,51
75	0,03341089	0,96658911	73029	2440	71809	791678	10,84
76	0,03874380	0,96125620	70589	2735	69222	719869	10,20
77	0,04444594	0,95555406	67854	3016	66347	650647	9,59
78	0,04764328	0,95235672	64839	3089	63294	584301	9,01
79	0,05377633	0,94622367	61749	3321	60089	521007	8,44
80	0,05696068	0,94303932	58429	3328	56765	460918	7,89
81	0,06710965	0,93289035	55101	3698	53252	404153	7,33
82	0,07476105	0,92523895	51403	3843	49481	350901	6,83
83	0,08783012	0,91216988	47560	4177	45471	301420	6,34
84	0,10320141	0,89679859	43383	4477	41144	255948	5,90
85	0,10957963	0,89042037	38906	4263	36774	214804	5,52
86	0,12200537	0,87799463	34642	4227	32529	178030	5,14
87	0,12979140	0,87020860	30416	3948	28442	145501	4,78
88	0,14989110	0,85010890	26468	3967	24484	117059	4,42
89	0,16774433	0,83225567	22501	3774	20614	92575	4,11
90	0,17887002	0,82112998	18726	3350	17052	71961	3,84

Abgekürzte Sterbetafel 1995/97 für Sachsen-Anhalt

-männlich-

Alter	Sterbe-	Überlebens-	Überlebende im Alter x	Gestorbene im Alter x bis unter x+1	Von Überlebenden im Alter x		Durchschnittliche Lebenserwartung im Alter x in Jahren
	wahrscheinlichkeit vom Alter x bis x+1				bis zum Alter x+1 durchlebte	insgesamt noch zu durchlebende	
	q_x	p_x			Jahre		
x	q_x	p_x	l_x	d_x	L_x	$e_x l_x$	e_x
0	0,00616619	0,99383381	100000	617	99692	7124012	71,24
1	0,00082847	0,99917153	99383	82	99342	7024320	70,68
2	0,00051403	0,99948597	99301	51	99276	6924978	69,74
3	0,00035821	0,99964179	99250	36	99232	6825703	68,77
4	0,00018834	0,99981166	99214	19	99205	6726470	67,80
5	0,00027916	0,99972084	99196	28	99182	6627265	66,81
6	0,00023395	0,99976605	99168	23	99156	6528083	65,83
7	0,00022816	0,99977184	99145	23	99134	6428927	64,84
8	0,00018404	0,99981596	99122	18	99113	6329793	63,86
9	0,00023322	0,99976678	99104	23	99092	6230680	62,87
10	0,00019698	0,99980302	99081	20	99071	6131588	61,88
11	0,00021336	0,99978664	99061	21	99051	6032517	60,90
12	0,00012313	0,99987687	99040	12	99034	5933466	59,91
13	0,00019077	0,99980923	99028	19	99019	5834432	58,92
14	0,00025771	0,99974229	99009	26	98996	5735413	57,93
15	0,00039460	0,99960540	98984	39	98964	5636417	56,94
16	0,00074234	0,99925766	98945	73	98908	5537453	55,97
17	0,00084791	0,99915209	98871	84	98829	5438545	55,01
18	0,00200152	0,99799848	98787	198	98688	5339715	54,05
19	0,00134113	0,99865887	98590	132	98523	5241027	53,16
20	0,00140839	0,99859161	98457	139	98388	5142504	52,23
21	0,00139217	0,99860783	98319	137	98250	5044116	51,30
22	0,00130727	0,99869273	98182	128	98118	4945865	50,37
23	0,00105059	0,99894941	98053	103	98002	4847748	49,44
24	0,00090702	0,99909298	97950	89	97906	4749746	48,49
25	0,00119217	0,99880783	97862	117	97803	4651840	47,53
26	0,00118389	0,99881611	97745	116	97687	4554036	46,59
27	0,00096723	0,99903277	97629	94	97582	4456349	45,65
28	0,00131131	0,99868869	97535	128	97471	4358767	44,69
29	0,00126472	0,99873528	97407	123	97345	4261297	43,75
30	0,00139015	0,99860985	97284	135	97216	4163951	42,80
31	0,00145072	0,99854928	97148	141	97078	4066735	41,86
32	0,00164657	0,99835343	97008	160	96928	3969657	40,92
33	0,00189616	0,99810384	96848	184	96756	3872730	39,99
34	0,00227485	0,99772515	96664	220	96554	3775974	39,06
35	0,00228604	0,99771396	96444	220	96334	3679419	38,15
36	0,00251325	0,99748675	96224	242	96103	3583085	37,24
37	0,00258459	0,99741541	95982	248	95858	3486982	36,33
38	0,00310637	0,99689363	95734	297	95585	3391125	35,42
39	0,00324278	0,99675722	95436	309	95282	3295539	34,53
40	0,00350564	0,99649436	95127	333	94960	3200258	33,64
41	0,00376432	0,99623568	94794	357	94615	3105297	32,76
42	0,00445096	0,99554904	94437	420	94227	3010682	31,88
43	0,00412053	0,99587947	94016	387	93823	2916456	31,02
44	0,00439547	0,99560453	93629	412	93423	2822633	30,15
45	0,00539922	0,99460078	93217	503	92966	2729210	29,28

Noch: Abgekürzte Sterbetafel 1995/97 für Sachsen-Anhalt

-männlich-

Alter	Sterbe-	Überlebens-	Überlebende im Alter x	Gestorbene im Alter x bis unter x+1	Von Überlebenden im Alter x		Durchschnittliche Lebenserwartung im Alter x in Jahren
	wahrscheinlichkeit vom Alter x bis x+1				bis zum Alter x+1 durchlebte	insgesamt noch zu durchlebende	
	q_x	p_x			Jahre		
x	q_x	p_x	l_x	d_x	L_x	$e_x l_x$	e_x
46	0,00554472	0,99445528	92714	514	92457	2636244	28,43
47	0,00517875	0,99482125	92200	477	91961	2543787	27,59
48	0,00621607	0,99378393	91723	570	91437	2451826	26,73
49	0,00701816	0,99298184	91152	640	90833	2360388	25,89
50	0,00680205	0,99319795	90513	616	90205	2269556	25,07
51	0,00746501	0,99253499	89897	671	89561	2179351	24,24
52	0,00845339	0,99154661	89226	754	88849	2089789	23,42
53	0,00908518	0,99091482	88472	804	88070	2000941	22,62
54	0,00950184	0,99049816	87668	833	87251	1912871	21,82
55	0,01046537	0,98953463	86835	909	86381	1825619	21,02
56	0,01119194	0,98880806	85926	962	85445	1739239	20,24
57	0,01229422	0,98770578	84964	1045	84442	1653794	19,46
58	0,01386163	0,98613837	83920	1163	83338	1569351	18,70
59	0,01608071	0,98391929	82757	1331	82091	1486013	17,96
60	0,01646364	0,98353636	81426	1341	80756	1403922	17,24
61	0,01970129	0,98029871	80085	1578	79296	1323166	16,52
62	0,02190665	0,97809335	78507	1720	77648	1243870	15,84
63	0,02299953	0,97700047	76788	1766	75905	1166223	15,19
64	0,02427998	0,97572002	75022	1822	74111	1090318	14,53
65	0,02766049	0,97233951	73200	2025	72188	1016207	13,88
66	0,02959451	0,97040549	71175	2106	70122	944019	13,26
67	0,03464751	0,96535249	69069	2393	67872	873897	12,65
68	0,03550847	0,96449153	66676	2368	65492	806025	12,09
69	0,03703552	0,96296448	64308	2382	63117	740533	11,52
70	0,04010040	0,95989960	61927	2483	60685	677416	10,94
71	0,04449648	0,95550352	59443	2645	58121	616731	10,38
72	0,04701688	0,95298312	56798	2670	55463	558610	9,83
73	0,05041029	0,94958971	54128	2729	52764	503147	9,30
74	0,05576419	0,94423581	51399	2866	49966	450383	8,76
75	0,06251144	0,93748856	48533	3034	47016	400417	8,25
76	0,07290945	0,92709055	45499	3317	43840	353401	7,77
77	0,07207152	0,92792848	42182	3040	40662	309561	7,34
78	0,08125728	0,91874272	39142	3181	37551	268899	6,87
79	0,08591540	0,91408460	35961	3090	34416	231348	6,43
80	0,09996588	0,90003412	32872	3286	31229	196931	5,99
81	0,11308922	0,88691078	29585	3346	27913	165703	5,60
82	0,12229029	0,87770971	26240	3209	24635	137790	5,25
83	0,13343628	0,86656372	23031	3073	21494	113155	4,91
84	0,15098798	0,84901202	19958	3013	18451	91661	4,59
85	0,16239551	0,83760449	16944	2752	15568	73210	4,32
86	0,17121980	0,82878020	14193	2430	12978	57641	4,06
87	0,19021328	0,80978672	11763	2237	10644	44664	3,80
88	0,20289214	0,79710786	9525	1933	8559	34020	3,57
89	0,22253769	0,77746231	7593	1690	6748	25461	3,35
90	0,23708121	0,76291879	5903	1399	5203	18713	3,17

Abgekürzte Sterbetafel 1995/97 für Sachsen-Anhalt

-weiblich-

Alter	Sterbe-	Überlebens-	Überlebende im Alter x	Gestorbene im Alter x bis unter x+1	Von Überlebenden im Alter x		Durchschnittliche Lebenserwartung im Alter x in Jahren
	wahrscheinlichkeit vom Alter x bis x+1				bis zum Alter x+1 durchlebte	insgesamt noch zu durchlebende	
	q_x	p_x			Jahre		
x	q_x	p_x	l_x	d_x	L_x	$e_x l_x$	e_x
0	0,00538859	0,99461141	100000	539	99731	7847513	78,48
1	0,00064352	0,99935648	99461	64	99429	7747783	77,90
2	0,00041312	0,99958688	99397	41	99377	7648354	76,95
3	0,00033202	0,99966798	99356	33	99340	7548977	75,98
4	0,00020623	0,99979377	99323	20	99313	7449637	75,00
5	0,00022205	0,99977795	99303	22	99292	7350324	74,02
6	0,00010888	0,99989112	99281	11	99275	7251033	73,04
7	0,00017482	0,99982518	99270	17	99261	7151758	72,04
8	0,00013417	0,99986583	99252	13	99246	7052497	71,06
9	0,00007536	0,99992464	99239	7	99235	6953251	70,07
10	0,00018807	0,99981193	99232	19	99222	6854016	69,07
11	0,00007483	0,99992517	99213	7	99209	6754793	68,08
12	0,00011158	0,99988842	99206	11	99200	6655584	67,09
13	0,00014608	0,99985392	99194	14	99187	6556384	66,10
14	0,00018105	0,99981895	99180	18	99171	6457197	65,11
15	0,00027207	0,99972793	99162	27	99149	6358026	64,12
16	0,00034929	0,99965071	99135	35	99118	6258878	63,13
17	0,00030388	0,99969612	99100	30	99085	6159760	62,16
18	0,00052783	0,99947217	99070	52	99044	6060674	61,18
19	0,00049370	0,99950630	99018	49	98994	5961630	60,21
20	0,00067099	0,99932901	98969	66	98936	5862637	59,24
21	0,00045702	0,99954298	98903	45	98880	5763701	58,28
22	0,00029121	0,99970879	98857	29	98843	5664821	57,30
23	0,00067085	0,99932915	98829	66	98796	5565978	56,32
24	0,00038849	0,99961151	98762	38	98743	5467182	55,36
25	0,00042873	0,99957127	98724	42	98703	5368439	54,38
26	0,00038281	0,99961719	98682	38	98663	5269736	53,40
27	0,00050700	0,99949300	98644	50	98619	5171073	52,42
28	0,00030368	0,99969632	98594	30	98579	5072454	51,45
29	0,00044909	0,99955091	98564	44	98542	4973875	50,46
30	0,00043974	0,99956026	98520	43	98498	4875334	49,49
31	0,00049162	0,99950838	98476	48	98452	4776836	48,51
32	0,00070839	0,99929161	98428	70	98393	4678383	47,53
33	0,00063972	0,99936028	98358	63	98327	4579990	46,56
34	0,00090926	0,99909074	98295	89	98251	4481664	45,59
35	0,00114864	0,99885136	98206	113	98150	4383413	44,63
36	0,00095919	0,99904081	98093	94	98046	4285263	43,69
37	0,00094407	0,99905593	97999	93	97953	4187217	42,73
38	0,00096055	0,99903945	97907	94	97860	4089264	41,77
39	0,00110880	0,99889120	97812	108	97758	3991405	40,81
40	0,00145970	0,99854030	97704	143	97633	3893647	39,85
41	0,00164692	0,99835308	97561	161	97481	3796014	38,91
42	0,00146837	0,99853163	97401	143	97329	3698533	37,97
43	0,00171902	0,99828098	97258	167	97174	3601204	37,03
44	0,00205628	0,99794372	97091	200	96991	3504029	36,09
45	0,00215279	0,99784721	96891	209	96787	3407039	35,16

Noch: Abgekürzte Sterbetafel 1995/97 für Sachsen-Anhalt

-weiblich-

Alter	Sterbe-	Überlebens-	Überlebende im Alter x	Gestorbene im Alter x bis unter x+1	Von Überlebenden im Alter x		Durchschnittliche Lebenserwartung im Alter x in Jahren
	wahrscheinlichkeit vom Alter x bis x+1				bis zum Alter x+1 durchlebte	insgesamt noch zu durchlebende	
	q_x	p_x			Jahre		
x	q_x	p_x	l_x	d_x	L_x	$e_x l_x$	e_x
46	0,00242396	0,99757604	96682	234	96565	3310252	34,24
47	0,00251411	0,99748589	96448	242	96327	3213687	33,32
48	0,00240080	0,99759920	96205	231	96090	3117360	32,40
49	0,00291905	0,99708095	95975	280	95834	3021270	31,48
50	0,00303669	0,99696331	95694	291	95549	2925436	30,57
51	0,00361717	0,99638283	95404	345	95231	2829887	29,66
52	0,00332360	0,99667640	95059	316	94901	2734656	28,77
53	0,00356213	0,99643787	94743	337	94574	2639755	27,86
54	0,00388736	0,99611264	94405	367	94222	2545181	26,96
55	0,00416918	0,99583082	94038	392	93842	2450959	26,06
56	0,00418788	0,99581212	93646	392	93450	2357117	25,17
57	0,00567640	0,99432360	93254	529	92989	2263667	24,27
58	0,00628166	0,99371834	92725	582	92433	2170678	23,41
59	0,00627275	0,99372725	92142	578	91853	2078244	22,55
60	0,00708532	0,99291468	91564	649	91240	1986391	21,69
61	0,00851311	0,99148689	90915	774	90528	1895151	20,85
62	0,00868688	0,99131312	90141	783	89750	1804623	20,02
63	0,01023296	0,98976704	89358	914	88901	1714873	19,19
64	0,01194147	0,98805853	88444	1056	87916	1625971	18,38
65	0,01325282	0,98674718	87388	1158	86809	1538055	17,60
66	0,01432107	0,98567893	86230	1235	85612	1451247	16,83
67	0,01602086	0,98397914	84995	1362	84314	1365634	16,07
68	0,01661183	0,98338817	83633	1389	82938	1281320	15,32
69	0,01969868	0,98030132	82244	1620	81434	1198382	14,57
70	0,02210716	0,97789284	80624	1782	79733	1116948	13,85
71	0,02303587	0,97696413	78841	1816	77933	1037216	13,16
72	0,02526113	0,97473887	77025	1946	76052	959282	12,45
73	0,02885778	0,97114222	75079	2167	73996	883230	11,76
74	0,03398578	0,96601422	72913	2478	71674	809234	11,10
75	0,03896127	0,96103873	70435	2744	69063	737560	10,47
76	0,04184235	0,95815765	67691	2832	66274	668497	9,88
77	0,04628707	0,95371293	64858	3002	63357	602223	9,29
78	0,04946059	0,95053941	61856	3059	60326	538865	8,71
79	0,05876088	0,94123912	58797	3455	57069	478539	8,14
80	0,06621165	0,93378835	55342	3664	53510	421470	7,62
81	0,07111281	0,92888719	51678	3675	49840	367960	7,12
82	0,08072502	0,91927498	48003	3875	46065	318120	6,63
83	0,09228345	0,90771655	44128	4072	42091	272055	6,17
84	0,10291944	0,89708056	40055	4122	37994	229964	5,74
85	0,11671539	0,88328461	35933	4194	33836	191969	5,34
86	0,12797880	0,87202120	31739	4062	29708	158134	4,98
87	0,14182438	0,85817562	27677	3925	25714	128426	4,64
88	0,15189402	0,84810598	23752	3608	21948	102711	4,32
89	0,16971827	0,83028173	20144	3419	18435	80763	4,01
90	0,18698907	0,81301093	16725	3127	15161	62329	3,73

Abgekürzte Sterbetafel 1993/95 für Sachsen-Anhalt

-männlich-

Alter	Sterbe-	Überlebens-	Überlebende im Alter x	Gestorbene im Alter x bis unter x+1	Von Überlebenden im Alter x		Durchschnittliche Lebenserwartung im Alter x in Jahren
	wahrscheinlichkeit vom Alter x bis x+1				bis zum Alter x+1 durchlebte	insgesamt noch zu durchlebende	
	q_x	p_x			Jahre		
x	q_x	p_x	l_x	d_x	L_x	$e_x l_x$	e_x
0	0,00613655	0,99386345	100000	614	99693	7031241	70,31
1	0,00070527	0,99929473	99386	70	99351	6931548	69,74
2	0,00055568	0,99944432	99316	55	99289	6832197	68,79
3	0,00025954	0,99974046	99261	26	99248	6732908	67,83
4	0,00023356	0,99976644	99235	23	99224	6633660	66,85
5	0,00024633	0,99975367	99212	24	99200	6534436	65,86
6	0,00016463	0,99983537	99188	16	99180	6435237	64,88
7	0,00023338	0,99976662	99171	23	99160	6336057	63,89
8	0,00023238	0,99976762	99148	23	99137	6236897	62,90
9	0,00024797	0,99975203	99125	25	99113	6137761	61,92
10	0,00028072	0,99971928	99101	28	99087	6038648	60,93
11	0,00012232	0,99987768	99073	12	99067	5939561	59,95
12	0,00010315	0,99989685	99061	10	99056	5840494	58,96
13	0,00034420	0,99965580	99050	34	99033	5741439	57,96
14	0,00031026	0,99968974	99016	31	99001	5642405	56,98
15	0,00042253	0,99957747	98986	42	98965	5543404	56,00
16	0,00066231	0,99933769	98944	66	98911	5444440	55,03
17	0,00124280	0,99875720	98878	123	98817	5345529	54,06
18	0,00137437	0,99862563	98755	136	98688	5246712	53,13
19	0,00157513	0,99842487	98620	155	98542	5148024	52,20
20	0,00115937	0,99884063	98464	114	98407	5049482	51,28
21	0,00137134	0,99862866	98350	135	98283	4951075	50,34
22	0,00136688	0,99863312	98215	134	98148	4852792	49,41
23	0,00124531	0,99875469	98081	122	98020	4754644	48,48
24	0,00134387	0,99865613	97959	132	97893	4656624	47,54
25	0,00110301	0,99889699	97827	108	97773	4558731	46,60
26	0,00133406	0,99866594	97719	130	97654	4460958	45,65
27	0,00116187	0,99883813	97589	113	97532	4363304	44,71
28	0,00130584	0,99869416	97476	127	97412	4265771	43,76
29	0,00141250	0,99858750	97348	138	97280	4168359	42,82
30	0,00167011	0,99832989	97211	162	97130	4071080	41,88
31	0,00161220	0,99838780	97048	156	96970	3973950	40,95
32	0,00180192	0,99819808	96892	175	96805	3876980	40,01
33	0,00244265	0,99755735	96717	236	96599	3780175	39,08
34	0,00250013	0,99749987	96481	241	96361	3683576	38,18
35	0,00240948	0,99759052	96240	232	96124	3587215	37,27
36	0,00264411	0,99735589	96008	254	95881	3491091	36,36
37	0,00302630	0,99697370	95754	290	95609	3395210	35,46
38	0,00352182	0,99647818	95464	336	95296	3299601	34,56
39	0,00364658	0,99635342	95128	347	94955	3204305	33,68
40	0,00398602	0,99601398	94781	378	94592	3109350	32,81
41	0,00437045	0,99562955	94404	413	94197	3014758	31,93
42	0,00461530	0,99538470	93991	434	93774	2920560	31,07
43	0,00464962	0,99535038	93557	435	93340	2826786	30,21
44	0,00486805	0,99513195	93122	453	92895	2733447	29,35
45	0,00465991	0,99534009	92669	432	92453	2640551	28,49

Noch: Abgekürzte Sterbetafel 1993/95 für Sachsen-Anhalt

-männlich-

Alter	Sterbe-	Überlebens-	Überlebende im Alter x	Gestorbene im Alter x bis unter x+1	Von Überlebenden im Alter x		Durchschnittliche Lebenserwartung im Alter x in Jahren
	wahrscheinlichkeit vom Alter x bis x+1				bis zum Alter x+1 durchlebte	insgesamt noch zu durchlebende	
	q_x	p_x			Jahre		
x	q_x	p_x	l_x	d_x	L_x	$e_x l_x$	e_x
46	0,00556313	0,99443687	92237	513	91980	2548098	27,63
47	0,00583665	0,99416335	91724	535	91456	2456118	26,78
48	0,00648397	0,99351603	91188	591	90893	2364662	25,93
49	0,00701737	0,99298263	90597	636	90279	2273769	25,10
50	0,00793638	0,99206362	89961	714	89604	2183490	24,27
51	0,00840913	0,99159087	89248	750	88872	2093885	23,46
52	0,00898966	0,99101034	88497	796	88099	2005013	22,66
53	0,00979524	0,99020476	87701	859	87272	1916914	21,86
54	0,01113810	0,98886190	86842	967	86359	1829642	21,07
55	0,01164970	0,98835030	85875	1000	85375	1743283	20,30
56	0,01356708	0,98643292	84875	1152	84299	1657908	19,53
57	0,01349776	0,98650224	83723	1130	83158	1573609	18,80
58	0,01604298	0,98395702	82593	1325	81931	1490451	18,05
59	0,01826180	0,98173820	81268	1484	80526	1408520	17,33
60	0,01828521	0,98171479	79784	1459	79055	1327994	16,64
61	0,02164956	0,97835044	78325	1696	77477	1248940	15,95
62	0,02382968	0,97617032	76629	1826	75716	1171462	15,29
63	0,02580690	0,97419310	74803	1930	73838	1095746	14,65
64	0,02870458	0,97129542	72873	2092	71827	1021908	14,02
65	0,03023211	0,96976789	70781	2140	69711	950081	13,42
66	0,03189666	0,96810334	68641	2189	67547	880370	12,83
67	0,03505501	0,96494499	66452	2329	65287	812823	12,23
68	0,03754722	0,96245278	64122	2408	62919	747536	11,66
69	0,04164073	0,95835927	61715	2570	60430	684617	11,09
70	0,04104237	0,95895763	59145	2427	57931	624187	10,55
71	0,04583218	0,95416782	56717	2599	55418	566256	9,98
72	0,05228138	0,94771862	54118	2829	52703	510839	9,44
73	0,05813956	0,94186044	51289	2982	49798	458135	8,93
74	0,06214193	0,93785807	48307	3002	46806	408338	8,45
75	0,06718398	0,93281602	45305	3044	43783	361532	7,98
76	0,07475186	0,92524814	42261	3159	40682	317749	7,52
77	0,07585266	0,92414734	39102	2966	37619	277067	7,09
78	0,08832258	0,91167742	36136	3192	34540	239448	6,63
79	0,08609434	0,91390566	32944	2836	31526	204908	6,22
80	0,11144197	0,88855803	30108	3355	28430	173382	5,76
81	0,11960459	0,88039541	26753	3200	25153	144951	5,42
82	0,12608830	0,87391170	23553	2970	22068	119799	5,09
83	0,14167203	0,85832797	20583	2916	19125	97730	4,75
84	0,15189493	0,84810507	17667	2684	16325	78605	4,45
85	0,16677417	0,83322583	14984	2499	13734	62280	4,16
86	0,18631492	0,81368508	12485	2326	11322	48546	3,89
87	0,19762260	0,80237740	10159	2008	9155	37224	3,66
88	0,19925177	0,80074823	8151	1624	7339	28069	3,44
89	0,23177761	0,76822239	6527	1513	5771	20730	3,18
90	0,24864944	0,75135056	5014	1247	4391	14960	2,98

Abgekürzte Sterbetafel 1993/95 für Sachsen-Anhalt

-weiblich-

Alter	Sterbe-	Überlebens-	Überlebende im Alter x	Gestorbene im Alter x bis unter x+1	Von Überlebenden im Alter x		Durchschnittliche Lebenserwartung im Alter x in Jahren
	wahrscheinlichkeit vom Alter x bis x+1				bis zum Alter x+1 durchlebte	insgesamt noch zu durchlebende	
	q_x	p_x			Jahre		
x	q_x	p_x	l_x	d_x	L_x	e_x	e_x
0	0,00582200	0,99417800	100000	582	99709	7772693	77,73
1	0,00063556	0,99936444	99418	63	99386	7672984	77,18
2	0,00035614	0,99964386	99355	35	99337	7573598	76,23
3	0,00033623	0,99966377	99319	33	99303	7474261	75,25
4	0,00022686	0,99977314	99286	23	99275	7374959	74,28
5	0,00022242	0,99977758	99263	22	99252	7275684	73,30
6	0,00015451	0,99984549	99241	15	99234	7176432	72,31
7	0,00018878	0,99981122	99226	19	99217	7077198	71,32
8	0,00018812	0,99981188	99207	19	99198	6977982	70,34
9	0,00016843	0,99983157	99189	17	99180	6878784	69,35
10	0,00020458	0,99979542	99172	20	99162	6779604	68,36
11	0,00016509	0,99983491	99152	16	99143	6680442	67,38
12	0,00010853	0,99989147	99135	11	99130	6581299	66,39
13	0,00030765	0,99969235	99124	30	99109	6482169	65,39
14	0,00014510	0,99985490	99094	14	99087	6383060	64,41
15	0,00029685	0,99970315	99080	29	99065	6283973	63,42
16	0,00039887	0,99960113	99050	40	99030	6184908	62,44
17	0,00032861	0,99967139	99011	33	98994	6085878	61,47
18	0,00047619	0,99952381	98978	47	98954	5986884	60,49
19	0,00048459	0,99951541	98931	48	98907	5887929	59,52
20	0,00051855	0,99948145	98883	51	98857	5789022	58,54
21	0,00038477	0,99961523	98832	38	98813	5690165	57,57
22	0,00030906	0,99969094	98794	31	98778	5591352	56,60
23	0,00056607	0,99943393	98763	56	98735	5492574	55,61
24	0,00036271	0,99963729	98707	36	98689	5393839	54,64
25	0,00033650	0,99966350	98671	33	98655	5295149	53,66
26	0,00053852	0,99946148	98638	53	98612	5196495	52,68
27	0,00024432	0,99975568	98585	24	98573	5097883	51,71
28	0,00055518	0,99944482	98561	55	98534	4999310	50,72
29	0,00031373	0,99968627	98506	31	98491	4900776	49,75
30	0,00063430	0,99936570	98475	62	98444	4802285	48,77
31	0,00052048	0,99947952	98413	51	98387	4703841	47,80
32	0,00075934	0,99924066	98362	75	98324	4605454	46,82
33	0,00089172	0,99910828	98287	88	98243	4507129	45,86
34	0,00100307	0,99899693	98199	99	98150	4408886	44,90
35	0,00114184	0,99885816	98101	112	98045	4310736	43,94
36	0,00104267	0,99895733	97989	102	97938	4212691	42,99
37	0,00115629	0,99884371	97887	113	97830	4114754	42,04
38	0,00106647	0,99893353	97774	104	97721	4016923	41,08
39	0,00122415	0,99877585	97669	120	97609	3919202	40,13
40	0,00159040	0,99840960	97550	155	97472	3821593	39,18
41	0,00171133	0,99828867	97395	167	97311	3724120	38,24
42	0,00165921	0,99834079	97228	161	97147	3626809	37,30
43	0,00175409	0,99824591	97067	170	96981	3529662	36,36
44	0,00204944	0,99795056	96896	199	96797	3432681	35,43
45	0,00191641	0,99808359	96698	185	96605	3335884	34,50

Noch: Abgekürzte Sterbetafel 1993/95 für Sachsen-Anhalt

-weiblich-

Alter	Sterbe-	Überlebens-	Überlebende im Alter x	Gestorbene im Alter x bis unter x+1	Von Überlebenden im Alter x		Durchschnittliche Lebenserwartung im Alter x in Jahren
	wahrscheinlichkeit vom Alter x bis x+1				bis zum Alter x+1 durchlebte	insgesamt noch zu durchlebende	
	q_x	p_x			Jahre		
x	q_x	p_x	l_x	d_x	L_x	$e_x l_x$	e_x
46	0,00243865	0,99756135	96512	235	96395	3239279	33,56
47	0,00284602	0,99715398	96277	274	96140	3142884	32,64
48	0,00298763	0,99701237	96003	287	95860	3046744	31,74
49	0,00321682	0,99678318	95716	308	95562	2950884	30,83
50	0,00333592	0,99666408	95408	318	95249	2855322	29,93
51	0,00377543	0,99622457	95090	359	94911	2760073	29,03
52	0,00361551	0,99638449	94731	343	94560	2665162	28,13
53	0,00381331	0,99618669	94389	360	94209	2570603	27,23
54	0,00439080	0,99560920	94029	413	93822	2476394	26,34
55	0,00455197	0,99544803	93616	426	93403	2382572	25,45
56	0,00507441	0,99492559	93190	473	92953	2289169	24,56
57	0,00601961	0,99398039	92717	558	92438	2196216	23,69
58	0,00651985	0,99348015	92159	601	91858	2103779	22,83
59	0,00735476	0,99264524	91558	673	91221	2011920	21,97
60	0,00788986	0,99211014	90884	717	90526	1920699	21,13
61	0,00934067	0,99065933	90167	842	89746	1830174	20,30
62	0,00960714	0,99039286	89325	858	88896	1740427	19,48
63	0,01205399	0,98794601	88467	1066	87934	1651532	18,67
64	0,01216539	0,98783461	87401	1063	86869	1563598	17,89
65	0,01314529	0,98685471	86337	1135	85770	1476729	17,10
66	0,01484409	0,98515591	85202	1265	84570	1390959	16,33
67	0,01697171	0,98302829	83938	1425	83225	1306389	15,56
68	0,01749957	0,98250043	82513	1444	81791	1223164	14,82
69	0,01990858	0,98009142	81069	1614	80262	1141373	14,08
70	0,02296841	0,97703159	79455	1825	78543	1061111	13,35
71	0,02463555	0,97536445	77630	1912	76674	982568	12,66
72	0,02908663	0,97091337	75718	2202	74616	905894	11,96
73	0,03454199	0,96545801	73515	2539	72246	831278	11,31
74	0,03697389	0,96302611	70976	2624	69664	759032	10,69
75	0,03981424	0,96018576	68352	2721	66991	689368	10,09
76	0,04548731	0,95451269	65630	2985	64138	622377	9,48
77	0,04900157	0,95099843	62645	3070	61110	558240	8,91
78	0,05667897	0,94332103	59575	3377	57887	497130	8,34
79	0,06067651	0,93932349	56199	3410	54494	439243	7,82
80	0,07501980	0,92498020	52789	3960	50809	384749	7,29
81	0,07889057	0,92110943	48828	3852	46902	333941	6,84
82	0,08563381	0,91436619	44976	3851	43051	287038	6,38
83	0,09955114	0,90044886	41125	4094	39078	243988	5,93
84	0,10892373	0,89107627	37031	4034	35014	204910	5,53
85	0,12166336	0,87833664	32997	4015	30990	169896	5,15
86	0,13443732	0,86556268	28983	3896	27035	138906	4,79
87	0,15222746	0,84777254	25086	3819	23177	111871	4,46
88	0,16487281	0,83512719	21268	3506	19514	88694	4,17
89	0,17838214	0,82161786	17761	3168	16177	69180	3,90
90	0,19222142	0,80777858	14593	2805	13190	53003	3,63

Abgekürzte Sterbetafel 1991/93 für Sachsen-Anhalt

-männlich-

Alter	Sterbe-	Überlebens-	Überlebende im Alter x	Gestorbene im Alter x bis unter x+1	Von Überlebenden im Alter x		Durchschnittliche Lebenserwartung im Alter x in Jahren
	wahrscheinlichkeit vom Alter x bis x+1				bis zum Alter x+1 durchlebte	insgesamt noch zu durchlebende	
	q_x	p_x			Jahre		
x	q_x	p_x	l_x	d_x	L_x	$e_x l_x$	e_x
0	0,00729844	0,99270156	100000	730	99635	6941974	69,42
1	0,00061132	0,99938868	99270	61	99240	6842339	68,93
2	0,00043808	0,99956192	99209	43	99188	6743099	67,97
3	0,00033389	0,99966611	99166	33	99149	6643911	67,00
4	0,00025420	0,99974580	99133	25	99120	6544762	66,02
5	0,00026831	0,99973169	99108	27	99094	6445642	65,04
6	0,00017799	0,99982201	99081	18	99072	6346547	64,05
7	0,00024719	0,99975281	99063	24	99051	6247475	63,07
8	0,00029827	0,99970173	99039	30	99024	6148424	62,08
9	0,00024373	0,99975627	99009	24	98997	6049400	61,10
10	0,00025814	0,99974186	98985	26	98973	5950402	60,11
11	0,00020437	0,99979563	98960	20	98950	5851430	59,13
12	0,00022400	0,99977600	98940	22	98928	5752480	58,14
13	0,00024277	0,99975723	98917	24	98905	5653552	57,15
14	0,00022169	0,99977831	98893	22	98882	5554646	56,17
15	0,00049698	0,99950302	98871	49	98847	5455764	55,18
16	0,00067175	0,99932825	98822	66	98789	5356917	54,21
17	0,00109953	0,99890047	98756	109	98702	5258128	53,24
18	0,00143873	0,99856127	98647	142	98576	5159426	52,30
19	0,00181691	0,99818309	98505	179	98416	5060850	51,38
20	0,00128418	0,99871582	98326	126	98263	4962434	50,47
21	0,00130597	0,99869403	98200	128	98136	4864171	49,53
22	0,00142811	0,99857189	98072	140	98002	4766035	48,60
23	0,00147328	0,99852672	97932	144	97860	4668033	47,67
24	0,00134837	0,99865163	97788	132	97722	4570173	46,74
25	0,00118982	0,99881018	97656	116	97598	4472451	45,80
26	0,00150153	0,99849847	97540	146	97466	4374854	44,85
27	0,00159798	0,99840202	97393	156	97315	4277387	43,92
28	0,00157549	0,99842451	97237	153	97161	4180072	42,99
29	0,00168325	0,99831675	97084	163	97003	4082911	42,06
30	0,00181656	0,99818344	96921	176	96833	3985909	41,13
31	0,00227948	0,99772052	96745	221	96634	3889076	40,20
32	0,00189204	0,99810796	96524	183	96433	3792442	39,29
33	0,00258018	0,99741982	96342	249	96217	3696009	38,36
34	0,00231013	0,99768987	96093	222	95982	3599791	37,46
35	0,00270365	0,99729635	95871	259	95741	3503809	36,55
36	0,00266067	0,99733933	95612	254	95485	3408068	35,64
37	0,00299339	0,99700661	95357	285	95215	3312583	34,74
38	0,00381267	0,99618733	95072	362	94891	3217368	33,84
39	0,00397856	0,99602144	94710	377	94521	3122478	32,97
40	0,00385236	0,99614764	94333	363	94151	3027957	32,10
41	0,00471846	0,99528154	93969	443	93748	2933806	31,22
42	0,00481556	0,99518444	93526	450	93301	2840058	30,37
43	0,00468742	0,99531258	93076	436	92857	2746757	29,51
44	0,00540691	0,99459309	92639	501	92389	2653900	28,65
45	0,00522580	0,99477420	92138	481	91898	2561511	27,80

Noch: Abgekürzte Sterbetafel 1991/93 für Sachsen-Anhalt

-männlich-

Alter	Sterbe-	Überlebens-	Überlebende im Alter x	Gestorbene im Alter x bis unter x+1	Von Überlebenden im Alter x		Durchschnittliche Lebenserwartung im Alter x in Jahren
	wahrscheinlichkeit vom Alter x bis x+1				bis zum Alter x+1 durchlebte	insgesamt noch zu durchlebende	
	q_x	p_x			Jahre		
x	q_x	p_x	l_x	d_x	L_x	$e_x l_x$	e_x
46	0,00613751	0,99386249	91657	563	91376	2469613	26,94
47	0,00608085	0,99391915	91094	554	90817	2378238	26,11
48	0,00714773	0,99285227	90540	647	90217	2287420	25,26
49	0,00770169	0,99229831	89893	692	89547	2197204	24,44
50	0,00814742	0,99185258	89201	727	88838	2107657	23,63
51	0,00886010	0,99113990	88474	784	88082	2018819	22,82
52	0,00997982	0,99002018	87690	875	87253	1930737	22,02
53	0,01082597	0,98917403	86815	940	86345	1843484	21,23
54	0,01130543	0,98869457	85875	971	85390	1757139	20,46
55	0,01275337	0,98724663	84904	1083	84363	1671749	19,69
56	0,01562947	0,98437053	83822	1310	83167	1587386	18,94
57	0,01506315	0,98493685	82512	1243	81890	1504220	18,23
58	0,01793676	0,98206324	81269	1458	80540	1422329	17,50
59	0,01964107	0,98035893	79811	1568	79027	1341790	16,81
60	0,02141907	0,97858093	78243	1676	77405	1262763	16,14
61	0,02333411	0,97666589	76567	1787	75674	1185357	15,48
62	0,02476487	0,97523513	74781	1852	73855	1109683	14,84
63	0,02782678	0,97217322	72929	2029	71914	1035828	14,20
64	0,02814150	0,97185850	70900	1995	69902	963914	13,60
65	0,02988636	0,97011364	68904	2059	67875	894012	12,97
66	0,03289909	0,96710091	66845	2199	65745	826137	12,36
67	0,03657633	0,96342367	64646	2365	63464	760392	11,76
68	0,04067648	0,95932352	62281	2533	61015	696928	11,19
69	0,04378599	0,95621401	59748	2616	58440	635914	10,64
70	0,04416870	0,95583130	57132	2523	55870	577474	10,11
71	0,05522572	0,94477428	54608	3016	53101	521604	9,55
72	0,05860504	0,94139496	51593	3024	50081	468503	9,08
73	0,05956664	0,94043336	48569	2893	47122	418422	8,62
74	0,06158481	0,93841519	45676	2813	44269	371300	8,13
75	0,06895755	0,93104245	42863	2956	41385	327030	7,63
76	0,07863308	0,92136692	39907	3138	38338	285645	7,16
77	0,08374951	0,91625049	36769	3079	35230	247307	6,73
78	0,09452763	0,90547237	33690	3185	32098	212078	6,30
79	0,10354298	0,89645702	30505	3159	28926	179980	5,90
80	0,11540894	0,88459106	27347	3156	25769	151054	5,52
81	0,12692871	0,87307129	24191	3070	22655	125286	5,18
82	0,13228358	0,86771642	21120	2794	19723	102630	4,86
83	0,15192549	0,84807451	18326	2784	16934	82907	4,52
84	0,16180621	0,83819379	15542	2515	14285	65973	4,24
85	0,17889209	0,82110791	13027	2330	11862	51688	3,97
86	0,19115854	0,80884146	10697	2045	9674	39826	3,72
87	0,22016544	0,77983456	8652	1905	7700	30152	3,48
88	0,20715853	0,79284147	6747	1398	6048	22452	3,33
89	0,22638766	0,77361234	5349	1211	4744	16404	3,07
90	0,25887481	0,74112519	4138	1071	3603	11660	2,82

Abgekürzte Sterbetafel 1991/93 für Sachsen-Anhalt

-weiblich-

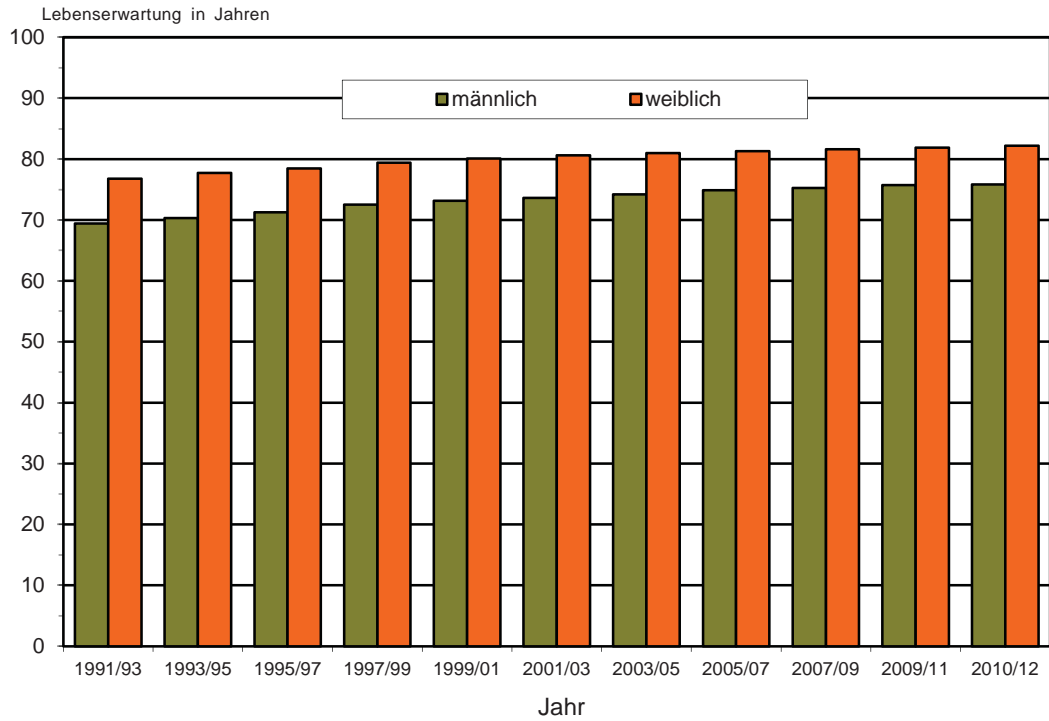
Alter	Sterbe-	Überlebens-	Überlebende im Alter x	Gestorbene im Alter x bis unter x+1	Von Überlebenden im Alter x		Durchschnittliche Lebenserwartung im Alter x in Jahren
	wahrscheinlichkeit vom Alter x bis x+1				bis zum Alter x+1 durchlebte	insgesamt noch zu durchlebende	
	q_x	p_x			Jahre		
x	q_x	p_x	l_x	d_x	L_x	$e_x l_x$	e_x
0	0,00573031	0,99426969	100000	573	99713	7680252	76,80
1	0,00070326	0,99929674	99427	70	99392	7580539	76,24
2	0,00037651	0,99962349	99357	37	99338	7481147	75,30
3	0,00032391	0,99967609	99320	32	99304	7381808	74,32
4	0,00017354	0,99982646	99287	17	99279	7282505	73,35
5	0,00028156	0,99971844	99270	28	99256	7183226	72,36
6	0,00013102	0,99986898	99242	13	99236	7083970	71,38
7	0,00026029	0,99973971	99229	26	99216	6984734	70,39
8	0,00018376	0,99981624	99203	18	99194	6885517	69,41
9	0,00020062	0,99979938	99185	20	99175	6786323	68,42
10	0,00014399	0,99985601	99165	14	99158	6687148	67,43
11	0,00014365	0,99985635	99151	14	99144	6587990	66,44
12	0,00023693	0,99976307	99137	23	99125	6488846	65,45
13	0,00029671	0,99970329	99113	29	99099	6389721	64,47
14	0,00021496	0,99978504	99084	21	99073	6290622	63,49
15	0,00023001	0,99976999	99063	23	99051	6191549	62,50
16	0,00049506	0,99950494	99040	49	99015	6092497	61,52
17	0,00043165	0,99956835	98991	43	98969	5993482	60,55
18	0,00061645	0,99938355	98948	61	98918	5894513	59,57
19	0,00061389	0,99938611	98887	61	98857	5795595	58,61
20	0,00053537	0,99946463	98826	53	98800	5696738	57,64
21	0,00051987	0,99948013	98773	51	98748	5597939	56,67
22	0,00033624	0,99966376	98722	33	98706	5499191	55,70
23	0,00041946	0,99958054	98689	41	98668	5400485	54,72
24	0,00031780	0,99968220	98648	31	98632	5301817	53,75
25	0,00038922	0,99961078	98616	38	98597	5203185	52,76
26	0,00052274	0,99947726	98578	52	98552	5104588	51,78
27	0,00029425	0,99970575	98526	29	98512	5006036	50,81
28	0,00052902	0,99947098	98497	52	98471	4907525	49,82
29	0,00051805	0,99948195	98445	51	98420	4809053	48,85
30	0,00080225	0,99919775	98394	79	98355	4710634	47,88
31	0,00079624	0,99920376	98315	78	98276	4612279	46,91
32	0,00067623	0,99932377	98237	66	98204	4514003	45,95
33	0,00095076	0,99904924	98171	93	98124	4415799	44,98
34	0,00108667	0,99891333	98077	107	98024	4317675	44,02
35	0,00108533	0,99891467	97971	106	97917	4219651	43,07
36	0,00110722	0,99889278	97864	108	97810	4121734	42,12
37	0,00121422	0,99878578	97756	119	97697	4023924	41,16
38	0,00132241	0,99867759	97637	129	97573	3926227	40,21
39	0,00123357	0,99876643	97508	120	97448	3828655	39,26
40	0,00183142	0,99816858	97388	178	97299	3731207	38,31
41	0,00188973	0,99811027	97209	184	97118	3633908	37,38
42	0,00210518	0,99789482	97026	204	96924	3536791	36,45
43	0,00209659	0,99790341	96821	203	96720	3439867	35,53
44	0,00228685	0,99771315	96618	221	96508	3343147	34,60
45	0,00232562	0,99767438	96398	224	96285	3246639	33,68

Noch: Abgekürzte Sterbetafel 1991/93 für Sachsen-Anhalt

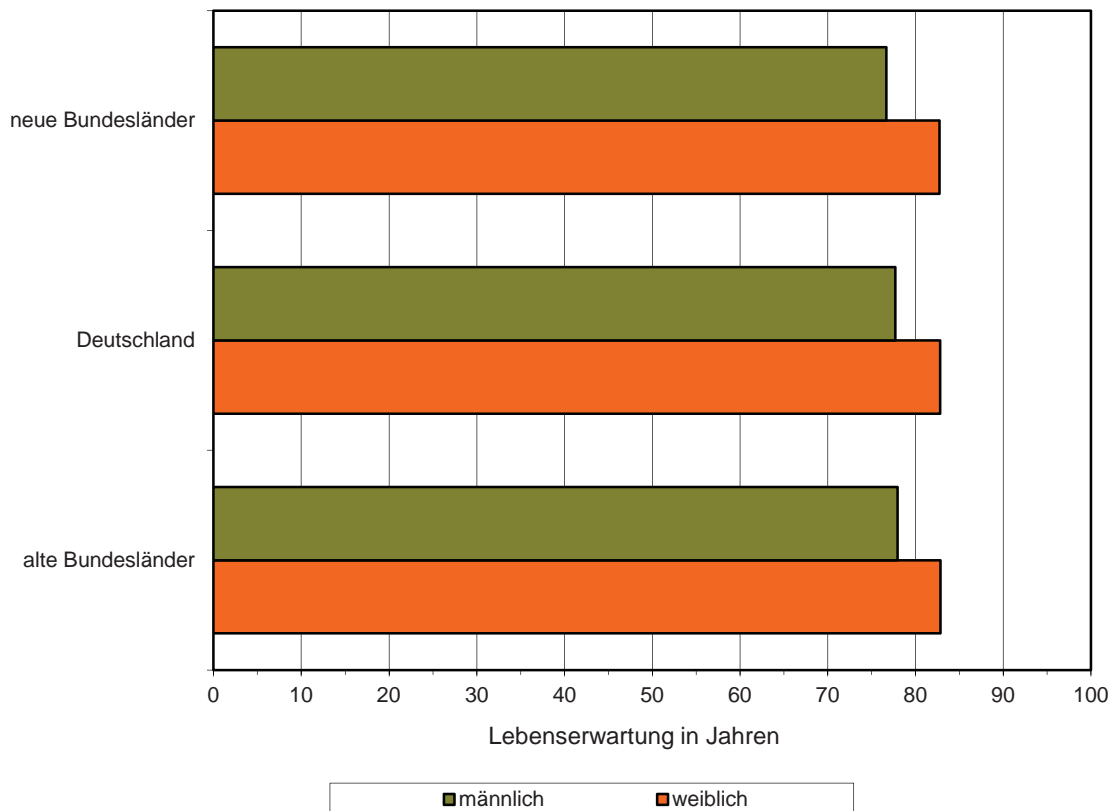
-weiblich-

Alter	Sterbe-	Überlebens-	Überlebende im Alter x	Gestorbene im Alter x bis unter x+1	Von Überlebenden im Alter x		Durchschnittliche Lebenserwartung im Alter x in Jahren
	wahrscheinlichkeit vom Alter x bis x+1				bis zum Alter x+1 durchlebte	insgesamt noch zu durchlebende	
	q_x	p_x			Jahre		
x	q_x	p_x	l_x	d_x	L_x	$e_x l_x$	e_x
46	0,00279692	0,99720308	96173	269	96039	3150354	32,76
47	0,00307343	0,99692657	95904	295	95757	3054315	31,85
48	0,00307444	0,99692556	95610	294	95463	2958558	30,94
49	0,00285420	0,99714580	95316	272	95180	2863095	30,04
50	0,00327363	0,99672637	95044	311	94888	2767915	29,12
51	0,00403162	0,99596838	94732	382	94542	2673027	28,22
52	0,00406695	0,99593305	94351	384	94159	2578486	27,33
53	0,00451033	0,99548967	93967	424	93755	2484327	26,44
54	0,00514899	0,99485101	93543	482	93302	2390572	25,56
55	0,00519105	0,99480895	93061	483	92820	2297270	24,69
56	0,00617909	0,99382091	92578	572	92292	2204450	23,81
57	0,00648254	0,99351746	92006	596	91708	2112158	22,96
58	0,00727095	0,99272905	91410	665	91077	2020450	22,10
59	0,00836115	0,99163885	90745	759	90366	1929372	21,26
60	0,00950750	0,99049250	89986	856	89559	1839007	20,44
61	0,01039737	0,98960263	89131	927	88668	1749448	19,63
62	0,01181976	0,98818024	88204	1043	87683	1660781	18,83
63	0,01229283	0,98770717	87162	1071	86626	1573098	18,05
64	0,01319972	0,98680028	86090	1136	85522	1486472	17,27
65	0,01514226	0,98485774	84954	1286	84311	1400950	16,49
66	0,01662666	0,98337334	83667	1391	82972	1316639	15,74
67	0,01794726	0,98205274	82276	1477	81538	1233667	14,99
68	0,01968718	0,98031282	80800	1591	80004	1152129	14,26
69	0,02182738	0,97817262	79209	1729	78344	1072125	13,54
70	0,02534185	0,97465815	77480	1963	76498	993781	12,83
71	0,02943230	0,97056770	75517	2223	74405	917282	12,15
72	0,03076389	0,96923611	73294	2255	72166	842877	11,50
73	0,03500753	0,96499247	71039	2487	69796	770711	10,85
74	0,03931707	0,96068293	68552	2695	67205	700915	10,22
75	0,04122364	0,95877636	65857	2715	64499	633711	9,62
76	0,05033485	0,94966515	63142	3178	61553	569211	9,01
77	0,05469315	0,94530685	59964	3280	58324	507658	8,47
78	0,06304955	0,93695045	56684	3574	54897	449334	7,93
79	0,06840484	0,93159516	53110	3633	51294	394437	7,43
80	0,07761309	0,92238691	49477	3840	47557	343143	6,94
81	0,08971426	0,91028574	45637	4094	43590	295586	6,48
82	0,09621493	0,90378507	41543	3997	39544	251996	6,07
83	0,10867551	0,89132449	37546	4080	35506	212452	5,66
84	0,11758274	0,88241726	33466	3935	31498	176946	5,29
85	0,13100123	0,86899877	29531	3869	27596	145448	4,93
86	0,14734067	0,85265933	25662	3781	23771	117852	4,59
87	0,15312089	0,84687911	21881	3350	20206	94080	4,30
88	0,17563653	0,82436347	18531	3255	16903	73874	3,99
89	0,18334609	0,81665391	15276	2801	13876	56971	3,73
90	0,19967673	0,80032327	12475	2491	11230	43096	3,45

Durchschnittliche Lebenserwartung Neugeborener in Sachsen-Anhalt



Durchschnittliche Lebenserwartung Neugeborener 2010/2012



Abgekürzte und Allgemeine Sterbetafeln für Deutschland

Alter	Durchschnittliche Lebenserwartung im Alter x in Jahren									
	1871/81 ¹⁾	1910/11 ¹⁾	1932/34 ¹⁾	1986/88	1995/97	2001/03	2003/05	2007/09	2009/11	2010/12 ²⁾
männliche Personen										
0	35,58	47,41	59,86	71,70	73,62	75,59	76,21	77,33	77,72	77,72
5	49,39	56,21	61,70	67,52	69,13	71,02	71,62	72,71	73,08	73,07
10	46,51	52,08	57,28	62,61	64,18	66,06	66,66	67,75	68,11	68,10
15	42,38	47,60	52,62	57,68	59,24	61,11	61,71	62,78	63,15	63,14
20	38,45	43,43	48,16	52,89	54,44	56,27	56,85	57,90	58,25	58,24
25	34,96	39,39	43,83	48,17	49,70	51,49	52,04	53,06	53,40	53,40
30	31,41	35,29	39,47	43,41	44,93	46,67	47,21	48,21	48,56	48,55
35	27,88	31,18	35,13	38,69	40,18	41,86	42,40	43,38	43,72	43,72
40	24,46	27,18	30,83	34,02	35,52	37,12	37,63	38,59	38,93	38,92
45	21,16	23,35	26,61	29,47	30,99	32,51	33,00	33,89	34,22	34,21
50	17,98	19,71	22,54	25,11	26,60	28,10	28,56	29,39	29,67	29,65
55	14,96	16,30	18,69	21,01	22,41	23,86	24,31	25,10	25,37	25,34
60	12,11	13,18	15,11	17,24	18,48	19,84	20,27	21,04	21,31	21,28
65	9,55	10,38	11,87	13,77	14,91	16,07	16,47	17,22	17,48	17,46
70	7,34	7,90	9,05	10,65	11,76	12,67	13,00	13,63	13,89	13,87
75	5,51	5,84	6,68	7,98	8,96	9,71	9,96	10,40	10,58	10,54
80	4,10	4,25	4,84	5,86	6,63	7,14	7,35	7,67	7,77	7,68
85	3,06	3,13	3,52	4,28	4,86	5,10	5,27	5,47	5,52	5,38
90	2,34	2,30	2,63	3,15	3,72	3,62	3,68	3,89	3,84	3,66
weibliche Personen										
0	38,45	50,68	62,81	78,03	79,98	81,34	81,78	82,53	82,73	82,80
5	51,01	58,10	63,56	73,71	75,42	76,72	77,14	77,85	78,04	78,11
10	48,18	53,99	59,09	68,77	70,47	71,76	72,18	72,88	73,07	73,14
15	44,15	49,58	54,39	63,83	65,51	66,80	67,21	67,91	68,10	68,17
20	40,19	45,35	49,84	58,92	60,60	61,87	62,28	62,97	63,16	63,22
25	36,53	41,28	45,43	54,03	55,70	56,96	57,36	58,03	58,22	58,29
30	33,07	37,30	41,05	49,15	50,80	52,04	52,43	53,11	53,29	53,36
35	29,68	33,32	36,67	44,30	45,92	47,13	47,52	48,19	48,38	48,44
40	26,32	29,38	32,33	39,50	41,11	42,28	42,66	43,32	43,50	43,57
45	22,84	25,39	28,02	34,79	36,39	37,52	37,88	38,51	38,69	38,75
50	19,29	21,45	23,85	30,18	31,77	32,87	33,22	33,81	33,98	34,04
55	15,88	17,68	19,85	25,70	27,26	28,34	28,67	29,25	29,41	29,46
60	12,71	14,17	16,07	21,39	22,85	23,92	24,25	24,81	24,96	25,03
65	9,96	11,03	12,60	17,30	18,66	19,61	19,94	20,52	20,68	20,74
70	7,60	8,35	9,58	13,50	14,74	15,55	15,82	16,36	16,53	16,61
75	5,66	6,19	7,09	10,09	11,19	11,83	12,05	12,47	12,60	12,67
80	4,22	4,52	5,15	7,27	8,12	8,57	8,72	9,04	9,13	9,17
85	3,14	3,36	3,70	5,12	5,69	5,96	6,06	6,26	6,29	6,31
90	2,37	2,49	2,72	3,61	3,95	4,01	4,04	4,30	4,25	4,21

1) Reichsgebiet

2) Allgemeine Sterbetafel

Abgekürzte und Allgemeine Sterbetafeln der neuen Bundesländer

Alter	Durchschnittliche Lebenserwartung im Alter x in Jahren									
	1955/58	1968/71	1980/85	1986/88	1995/97	1997/99	2003/05 ¹⁾	2007/09 ¹⁾	2009/11 ¹⁾	2010/12 ^{1) 2)}
männliche Personen										
0	66,13	68,13	69,23	69,75	71,77	73,01	75,06	76,27	76,64	76,69
5	65,24	64,95	65,33	65,60	67,30	68,50	70,44	71,58	71,94	71,98
10	60,48	60,12	60,45	60,69	62,36	63,56	65,48	66,61	66,97	67,01
15	55,66	55,25	55,54	55,77	57,42	58,62	60,53	61,65	62,00	62,05
20	50,96	50,53	50,82	51,00	52,70	53,86	55,70	56,78	57,12	57,15
25	46,37	45,89	46,15	46,29	48,01	49,13	50,91	51,97	52,29	52,33
30	41,74	41,22	41,46	41,58	43,27	44,36	46,10	47,14	47,47	47,51
35	37,09	36,53	36,78	36,92	38,61	39,64	41,30	42,32	42,64	42,69
40	32,50	31,92	32,16	32,31	34,08	35,04	36,60	37,57	37,87	37,93
45	28,01	27,44	27,68	27,82	29,69	30,61	32,08	32,97	33,25	33,30
50	23,67	23,09	23,43	23,54	25,43	26,33	27,79	28,59	28,83	28,89
55	19,62	19,00	19,45	19,57	21,35	22,20	23,67	24,45	24,68	24,74
60	15,97	15,23	15,72	15,95	17,55	18,28	19,71	20,51	20,75	20,81
65	12,67	11,93	12,34	12,57	14,13	14,74	15,95	16,75	16,99	17,09
70	9,75	9,17	9,39	9,63	11,11	11,63	12,54	13,20	13,41	13,52
75	7,23	6,91	6,94	7,17	8,40	8,82	9,58	10,03	10,16	10,25
80	5,18	5,04	5,05	5,19	6,14	6,53	7,02	7,39	7,44	7,49
85	3,62	3,58	3,61	3,75	4,46	4,69	4,96	5,19	5,22	5,31
90	2,52	2,51	2,56	2,69	3,29	3,49	3,46	3,67	3,61	3,64
weibliche Personen										
0	70,68	73,34	75,14	75,81	79,02	79,96	81,55	82,37	82,58	82,72
5	69,11	69,84	71,02	71,51	74,49	75,37	76,88	77,63	77,84	77,98
10	64,26	64,96	66,10	66,58	69,54	70,40	71,92	72,66	72,86	73,01
15	59,38	60,04	61,16	61,63	64,58	65,45	66,95	67,70	67,90	68,05
20	54,56	55,18	56,29	56,75	59,70	60,56	62,04	62,77	62,97	63,10
25	49,78	50,34	51,43	51,86	54,81	55,66	57,13	57,83	58,04	58,17
30	45,03	45,50	46,57	46,99	49,91	50,75	52,20	52,92	53,11	53,25
35	40,33	40,70	41,74	42,15	45,05	45,87	47,29	48,00	48,20	48,34
40	35,70	35,98	36,97	37,37	40,27	41,06	42,44	43,13	43,33	43,47
45	31,16	31,35	32,29	32,68	35,56	36,33	37,66	38,34	38,53	38,66
50	26,71	26,86	27,73	28,11	30,95	31,70	33,00	33,65	33,85	33,97
55	22,40	22,52	23,34	23,70	26,42	27,14	28,42	29,06	29,26	29,39
60	18,27	18,33	19,12	19,47	22,03	22,71	23,92	24,57	24,76	24,91
65	14,41	14,42	15,18	15,49	17,90	18,50	19,57	20,20	20,41	20,57
70	10,93	10,92	11,58	11,88	14,08	14,60	15,47	16,01	16,20	16,34
75	8,03	7,95	8,46	8,75	10,67	11,09	11,74	12,14	12,27	12,40
80	5,78	5,62	5,98	6,21	7,75	8,12	8,47	8,78	8,86	8,96
85	4,18	3,93	4,13	4,32	5,54	5,78	5,85	6,04	6,08	6,16
90	3,08	2,76	2,83	3,05	4,00	4,18	3,86	4,12	4,08	4,11

1) ohne Berlin (Ost)

2) Allgemeine Sterbetafel

Abgekürzte und Allgemeine Sterbetafeln der alten Bundesländer

Alter	Durchschnittliche Lebenserwartung im Alter x in Jahren									
	1949/51 ¹⁾	1960/62	1970/72	1986/88 ³⁾	1995/97	1997/99	2003/05 ¹⁾	2007/09 ¹⁾	2009/11 ¹⁾	2010/12 ^{1) 3)}
männliche Personen										
0	64,56	66,86	67,41	72,21	74,07	74,78	76,48	77,58	77,97	77,97
5	64,47	64,68	64,49	68,02	69,57	70,25	71,90	72,97	73,34	73,33
10	59,76	59,88	59,68	63,10	64,62	65,30	66,94	68,01	68,38	68,36
15	54,98	55,02	54,81	58,17	59,67	60,35	61,98	63,04	63,41	63,40
20	50,34	50,34	50,21	53,37	54,86	55,53	57,12	58,16	58,52	58,50
25	45,83	45,78	45,65	48,65	50,10	50,76	52,31	53,31	53,66	53,66
30	41,32	41,14	41,00	43,88	45,32	45,97	47,48	48,46	48,81	48,80
35	36,80	36,50	36,35	39,14	40,56	41,18	42,66	43,63	43,98	43,97
40	32,32	31,91	31,77	34,46	35,86	36,45	37,88	38,82	39,18	39,17
45	27,93	27,41	27,33	29,88	31,29	31,86	33,22	34,11	34,45	34,44
50	23,75	23,10	23,05	25,50	26,87	27,42	28,74	29,57	29,87	29,85
55	19,85	19,08	19,02	21,37	22,66	23,18	24,46	25,25	25,53	25,50
60	16,20	15,49	15,31	17,55	18,68	19,17	20,40	21,16	21,44	21,40
65	12,84	12,36	12,06	14,05	15,08	15,49	16,59	17,32	17,59	17,56
70	9,84	9,60	9,35	10,90	11,89	12,24	13,09	13,72	13,98	13,95
75	7,28	7,20	7,17	8,21	9,08	9,36	10,02	10,46	10,66	10,60
80	5,24	5,24	5,36	6,06	6,72	6,99	7,40	7,71	7,82	7,71
85	3,72	3,76	3,92	4,43	4,94	5,13	5,32	5,51	5,56	5,39
90	2,66	2,69	2,81	3,25	3,79	3,98	3,73	3,93	3,89	3,66
weibliche Personen										
0	68,48	72,39	73,83	78,68	80,21	80,72	81,85	82,57	82,77	82,83
5	67,61	69,78	70,56	74,35	75,65	76,13	77,22	77,91	78,09	78,15
10	62,84	64,93	65,70	69,40	70,69	71,17	72,26	72,94	73,13	73,18
15	57,99	60,02	60,79	64,46	65,73	66,20	67,29	67,97	68,16	68,21
20	53,24	55,17	55,97	59,55	60,82	61,29	62,36	63,03	63,21	63,26
25	48,55	50,33	51,14	54,66	55,92	56,38	57,43	58,09	58,28	58,33
30	43,89	45,53	46,30	49,77	51,01	51,47	52,51	53,16	53,35	53,39
35	39,26	40,78	41,50	44,91	46,13	46,58	47,60	48,25	48,43	48,48
40	34,67	36,09	36,77	40,11	41,32	41,75	42,74	43,37	43,55	43,60
45	30,14	31,48	32,14	35,40	36,59	37,01	37,95	38,56	38,74	38,78
50	25,75	27,00	27,65	30,78	31,97	32,38	33,29	33,87	34,03	34,06
55	21,50	22,65	23,32	26,28	27,46	27,86	28,75	29,31	29,46	29,49
60	17,46	18,48	19,12	21,95	23,05	23,44	24,34	24,88	25,02	25,06
65	13,72	14,60	15,18	17,82	18,85	19,20	20,04	20,60	20,75	20,79
70	10,42	11,12	11,63	13,96	14,90	15,20	15,91	16,44	16,61	16,66
75	7,68	8,16	8,59	10,48	11,30	11,56	12,11	12,54	12,67	12,72
80	5,57	5,85	6,16	7,57	8,20	8,42	8,77	9,09	9,19	9,21
85	4,02	4,17	4,37	5,34	5,72	5,88	6,09	6,29	6,33	6,32
90	2,89	3,03	3,16	3,74	3,94	4,04	4,09	4,35	4,29	4,21

1) ohne Berlin (West) und das Saarland

2) ohne Berlin (West)

3) Allgemeine Sterbetafel

Durchschnittliche fernere Lebenserwartung in den Bundesländern Allgemeine Sterbetafel 2010/12

Land	Lebenserwartung im Alter von ... Jahren ¹⁾					
	0	1	20	40	60	80
männliche Personen						
Baden-Württemberg	79,02	78,30	59,52	40,15	22,12	7,96
Bayern	78,34	77,60	58,84	39,51	21,61	7,72
Berlin	77,29	76,57	57,79	38,44	21,12	8,03
Brandenburg	76,95	76,22	57,45	38,24	20,96	7,53
Bremen	76,62	76,10	57,32	38,06	20,86	7,95
Hamburg	77,61	76,93	58,12	38,71	21,28	8,12
Hessen	78,39	77,65	58,86	39,51	21,67	7,81
Mecklenburg-Vorpommern	75,91	75,15	56,41	37,27	20,54	7,46
Niedersachsen	77,51	76,88	58,13	38,86	21,22	7,62
Nordrhein-Westfalen	77,40	76,74	57,98	38,63	20,99	7,57
Rheinland-Pfalz	77,82	77,12	58,36	39,04	21,19	7,59
Saarland	76,84	76,13	57,38	38,13	20,59	7,41
Sachsen	77,30	76,48	57,69	38,40	21,19	7,68
Sachsen-Anhalt	75,81	75,07	56,33	37,15	20,23	7,20
Schleswig-Holstein	77,77	77,07	58,30	39,00	21,37	7,76
Thüringen	76,83	76,06	57,30	38,05	20,79	7,41
Deutschland insgesamt	77,72	77,01	58,24	38,92	21,28	7,68
weibliche Personen						
Baden-Württemberg	83,64	82,88	64,03	44,33	25,60	9,36
Bayern	83,15	82,36	63,54	43,87	25,22	9,12
Berlin	82,64	81,85	63,01	43,38	24,96	9,50
Brandenburg	82,70	81,93	63,09	43,43	24,85	8,90
Bremen	82,29	81,63	62,79	43,16	24,95	9,54
Hamburg	82,66	81,95	63,10	43,39	24,99	9,52
Hessen	82,97	82,24	63,38	43,70	25,15	9,28
Mecklenburg-Vorpommern	82,42	81,64	62,83	43,25	24,79	8,89
Niedersachsen	82,57	81,90	63,08	43,44	24,98	9,16
Nordrhein-Westfalen	82,42	81,73	62,90	43,24	24,82	9,20
Rheinland-Pfalz	82,66	81,94	63,11	43,47	24,92	9,09
Saarland	81,93	81,21	62,40	42,85	24,53	9,08
Sachsen	83,27	82,46	63,61	43,98	25,35	9,17
Sachsen-Anhalt	82,19	81,39	62,56	42,91	24,48	8,82
Schleswig-Holstein	82,49	81,74	62,89	43,25	24,84	9,13
Thüringen	82,56	81,76	62,94	43,33	24,72	8,81
Deutschland insgesamt	82,80	82,06	63,22	43,57	25,03	9,17

1) Es beziehen sich: das Alter 0 auf den Zeitpunkt der Geburt, die anderen Altersangaben auf den Zeitpunkt, an dem jemand genau X Jahre alt geworden ist.

Lebenserwartung ausgewählter Nationalitäten bei der Geburt ¹⁾

Land der Staatsangehörigkeit	Lebenserwartung bei Geburt			
	2010		2012	
	männlich	weiblich	männlich	weiblich
Europa				
EU- Staaten				
Belgien	77,4	82,6	77,8	83,1
Bulgarien	70,0	77,2	70,9	77,9
Dänemark	77,1	81,2	78,1	82,1
Deutschland	77,5	82,6	78,6	83,3
Estland	70,6	80,5	71,5	81,6
Finnland	76,7	83,2	77,7	83,7
Frankreich	78,1	84,8	79,2	86,1
Griechenland	77,9	83,0	78,0	83,4
Großbritannien	78,5	82,4	79,5	83,6
Irland	78,0	82,7	78,7	83,2
Italien	79,2	84,4	80,4	85,6
Kroatien	73,5	79,6	73,9	80,1
Lettland	68,8	78,4	68,9	78,9
Litauen	68,0	78,8	68,4	79,6
Luxemburg	77,6	82,7	79,1	83,8
Malta	78,9	83,1	78,6	83,0
Niederlande	78,8	82,7	79,3	83,0
Österreich	77,7	83,2	78,4	83,6
Polen	72,1	80,6	72,7	81,1
Portugal	76,1	82,1	77,3	83,6
Rumänien	69,8	77,3	71,1	78,2
Schweden	79,5	83,5	79,9	83,6
Slowakei	71,6	78,8	72,5	79,9
Slowenien	76,3	82,7	77,1	83,3
Spanien	78,7	84,7	79,5	85,4
Tschechien	74,4	80,6	75,1	81,2
Ungarn	70,5	78,1	71,6	78,7
Zypern	77,3	81,6	77,7	81,7
Norwegen	78,9	83,2	79,5	83,5
Russische Föderation	63,0	74,9	64,9	76,3
Schweiz	80,1	84,5	80,6	84,9
Türkei	71,5	76,0	71,5	78,4

Noch: Lebenserwartung ausgewählter Nationalitäten bei der Geburt ¹⁾

Land der Staatsangehörigkeit	Lebenserwartung bei Geburt			
	2010		2012	
	männlich	weiblich	männlich	weiblich
Afrika				
Ägypten	71,1	75,0	68,6	73,3
Äthiopien	57,2	60,3	61,4	64,6
Kongo, Dem. Rep.	46,5	49,7	47,9	51,4
Nigeria	50,6	52,2	51,8	52,4
Südafrika	51,4	52,8	54,2	58,1
Amerika				
Argentinien	72,0	79,5	72,4	79,8
Brasilien	69,7	76,7	70,1	77,3
Kanada	78,6	83,2	79,1	83,4
Kolumbien	69,8	77,2	70,2	77,5
Mexiko	74,3	79,2	74,8	79,6
Vereinigte Staaten	75,9	80,7	76,4	81,2
Asien				
Bangladesch	68,0	69,3	69,5	71,1
China	71,6	75,0	73,9	76,5
Indien	63,6	66,7	64,5	68,0
Indonesien	67,3	70,6	68,6	72,7
Iran	70,9	74,7	71,9	75,7
Japan	79,6	86,4	79,9	86,4
Korea, Republik	77,4	84,3	78,1	84,8
Pakistan	64,3	66,1	65,6	67,3
Philippinen	65,2	71,9	65,2	72,1
Thailand	70,6	77,4	70,9	77,6
Vietnam	72,9	76,9	71,1	80,4
Australien und Ozeanien				
Australien	79,5	84,0	79,9	84,4
Neuseeland	78,8	82,7	79,4	83,0

1) Quelle: Statistisches Bundesamt, Statistisches Jahrbuch 2012, 2014 / World Development Indicators, Weltbank

Veröffentlichungen ¹⁾ im Statistischen Landesamt Sachsen-Anhalt

Im Monat Juni 2015 erschienen:

Bestell-Nr.	Kennziffer/ Periodizität	Titel	Preis (in EUR)
1 Z 0 03	Z	Statistisches Monatsheft 6/15	5,50
3 A 1 09	A I - -/13	Ausländische Bevölkerung - 1991 bis 2013 -	10,00
3 A 1 13	A I, AVI - j/14	Ergebnisse des Mikrozensus - Haushalt und Familie - 2014	5,00
3 A 1 14	A I, AVI - j/14	Ergebnisse des Mikrozensus - Bevölkerung und Erwerbstätigkeit - 2014	5,00
3 B 1 01	B I - j/14	Allgemeinbildende Schulen - Schuljahr 2014/15 - Schuljahresanfangsstatistik	17,00
3 B 2 01	B II - j/14	Berufsbildende Schulen und Schulen für Berufe im Gesundheitswesen Schuljahr 2014/15	13,00
3 E 1 02	E I - m-3/15	Beschäftigte, Umsatz im Verarbeitenden Gewerbe sowie im Bergbau und der Gewinnung von Steinen und Erden - März 2015 - Vorläufige Ergebnisse Betriebe mit 50 und mehr tätigen Personen	5,00
3 E 1 09	E I - vj-4/14	Produktion ausgewählter Erzeugnisse im Verarbeitenden Gewerbe sowie im Bergbau und der Gewinnung von Steinen und Erden - IV. Quartal 2014	3,00
3 E 2 01	E II, E III - m-3/15	Umsatz, Tätige Personen, Auftragseingang und Auftragsbestand im Baugewerbe März 2015	2,50
3 G 4 01	G IV - m-2/15	Gäste und Übernachtungen im Reiseverkehr, Beherbergungskapazität Februar 2015, Januar - Februar 2015 - Vorläufige Ergebnisse -	6,00
3 H 2 01	H II - m-12/14	Binnenschifffahrt - Dezember 2014 -	4,00
3 H 2 01	H II - m-1/15	Binnenschifffahrt - Januar 2015 -	4,00
3 L 2 01	L II - j/14	Gemeindefinanzen - Einnahmen und Ausgaben - Jahr 2014	6,00
3 M 1 01	M I - vj-1/15	Verbraucherpreisindex - März 2015 -	5,00
3 Q 2 01	Q II - j/13	Abfallwirtschaft - Jahr 2013 -	9,50

1) Veröffentlichung als PDF-Datei kostenfrei erhältlich - bei Bestellung bitte die erste Stelle der Bestellnummer durch eine „6“ ersetzen