


# STATISTISCHE BERICHTE

A I/S



## Bevölkerung und Erwerbstätigkeit

### Bevölkerungs- vorausberechnung nach Alter und Geschlecht

5. Regionalisierte  
Bevölkerungsvorausberechnung  
2008 - 2025

Bestellnummer:  
3A111



SACHSEN-ANHALT

Statistisches Landesamt

Herausgabemonat: Mai 2010

Zu beziehen durch das  
Statistische Landesamt Sachsen-Anhalt  
Dezernat Öffentlichkeitsarbeit  
Postfach 20 11 56  
06012 Halle (Saale)

Preis: 9,00 EUR (kostenfrei als PDF-Datei verfügbar – Bestellnummer: 6A111)

Inhaltliche Verantwortung:

Dezernat: Bevölkerung, Mikrozensus, Herr Fücke      Telefon: 0345 2318-503  
Dezernat: Datenverarbeitung, Frau Hernig      Telefon: 0345 2318-127

Auskünfte erhalten Sie unter:

Telefon: 0345 2318-777  
Telefon: 0345 2318-715  
Telefon: 0345 2318-716

Telefax: 0345 2318-913  
Internet: <http://www.statistik.sachsen-anhalt.de>  
E-Mail: [info@stala.mi.sachsen-anhalt.de](mailto:info@stala.mi.sachsen-anhalt.de)

Vertrieb:

Telefon: 0345 2318-718  
E-Mail: [shop@stala.mi.sachsen-anhalt.de](mailto:shop@stala.mi.sachsen-anhalt.de)

Druck: Statistisches Landesamt Sachsen-Anhalt

© Statistisches Landesamt Sachsen-Anhalt, Halle (Saale), 2010

Auszugsweise Vervielfältigung und Verbreitung mit Quellenangabe gestattet.

Bibliothek und Besucherdienst (Merseburger Straße 2):

Montag bis Donnerstag: 9.00 Uhr bis 15.30 Uhr  
Freitag: 9.00 Uhr bis 13.00 Uhr } möglichst nach Vereinbarung

Telefon: 0345 2318-714  
E-Mail: [bibliothek@stala.mi.sachsen-anhalt.de](mailto:bibliothek@stala.mi.sachsen-anhalt.de)

# Statistischer Bericht

Bevölkerungsvorausberechnung nach  
Alter und Geschlecht

5. Regionalisierte  
Bevölkerungsvorausberechnung  
2008 - 2025

Land Sachsen-Anhalt  
Kreisfreie Stadt  
Landkreis



# INHALTSVERZEICHNIS

	Seite
Vorbemerkungen	5
Vorausberechnung der Bevölkerung Sachsen-Anhalts im erwerbsfähigen bzw. nichterwerbsfähigen Alter sowie der Jugend- und Altenquote	8
Bevölkerung Sachsen-Anhalts nach 5-er Altersgruppen Basisjahr 2008 und Prognosejahr 2020 und 2025	9
Grafik Vorausberechnung der Bevölkerung im erwerbsfähigen und nichterwerbsfähigen Alter sowie Jugend- und Altenquote Sachsen-Anhalts von 2008 bis 2025	11
Regionale Entwicklung der Bevölkerung von 2008 bis 2025	12
Regionale Bevölkerungsvorausberechnung nach Einflussgrößen	14
Regionale Vorausberechnung der Jugend- und Altenquote	16
Regionale Bevölkerungsvorausberechnung 2008 bis 2025 nach 5-er Altersgruppen und Geschlecht	
Land Sachsen-Anhalt	18
Dessau-Roßlau, Stadt	20
Halle (Saale), Stadt	22
Magdeburg, Landeshauptstadt	24
Altmarkkreis Salzwedel	26
Anhalt-Bitterfeld	28
Börde	30
Burgenlandkreis	32
Harz	34
Jerichower Land	36
Mansfeld-Südharz	38
Saalekreis	40
Salzlandkreis	42
Stendal	44
Wittenberg	46

## Regionale Bevölkerungsvorausberechnung 2008 bis 2025 nach ausgewählten Altersgruppen und Geschlecht

Land Sachsen-Anhalt	48
Dessau-Roßlau, Stadt	50
Halle (Saale), Stadt	52
Magdeburg, Landeshauptstadt	54
Altmarkkreis Salzwedel	56
Anhalt-Bitterfeld	58
Börde	60
Burgenlandkreis	62
Harz	64
Jerichower Land	66
Mansfeld-Südharz	68
Saalekreis	70
Salzlandkreis	72
Stendal	74
Wittenberg	76
Grafik Bevölkerungsstand des Landes Sachsen-Anhalt am 31.12.2008 nach Alter und Geschlecht	78
Grafik Bevölkerungsstand des Landes Sachsen-Anhalt im Prognosejahr 2020 nach Alter und Geschlecht	79
Grafik Bevölkerungsstand des Landes Sachsen-Anhalt im Prognosejahr 2025 nach Alter und Geschlecht	80
Grafik Bevölkerung der Kreisfreien Städte und Landkreise 2008 und 2025 nach Alter und Geschlecht	81
Grafik Bevölkerung Sachsen-Anhalts nach ausgewählten Altersgruppen im Prognosejahr 2020 und 2025	85
Grafik Voraussichtliche Bevölkerungsabnahme der Kreisfreien Städte und Landkreise bis zum Jahr 2020	86
Grafik Voraussichtliche Bevölkerungsabnahme der Kreisfreien Städte und Landkreise bis zum Jahr 2025	87

## VORBEMERKUNGEN

Durch Bevölkerungsvorausberechnungen werden voraussichtliche mittel- und längerfristige Entwicklungen der Bevölkerung, untergliedert nach Geschlecht und Alter, aufgezeigt. Die Annahmen über die wahrscheinliche Entwicklung der Geburten, Sterbefälle sowie der Zu- und Fortzüge berücksichtigen die demografische Entwicklung in den vorhergehenden Jahren und sich abzeichnende Veränderungen.

Ausgehend von der Altersstruktur des Basisjahres wird das erste Prognosejahr berechnet. Die Zahl der Säuglinge (unter 1 Jahr alt) ist abhängig von den angenommenen altersspezifischen Geburtenziffern und der Zahl der Frauen je Jahrgang im gebärfähigen Alter unter Berücksichtigung der angenommenen Zu- und Fortzüge sowie der Säuglingssterbefälle. Jeder weitere Jahrgang entspricht dem um ein Altersjahr jüngeren Jahrgang des Vorjahres unter Berücksichtigung der angenommenen Zu- und Fortzüge sowie Sterbefälle.

Die berechneten Bevölkerungszahlen werden umso näher an den zukünftigen Ist-Werten liegen, je genauer die Annahmen eintreffen.

Da sich in den neuen Ländern seit 1990 gravierende Veränderungen im Wanderungs- und Geburtenverhalten, geringere bei der Lebenserwartung, ergaben, nahmen die Forderungen aus den Bereichen Politik, Verwaltung und Wirtschaft nach einer Bevölkerungsvorausberechnung in tiefer regionaler Untergliederung zu. Als Planungs- wie Entscheidungsgrundlage genügte ausschließlich Landesergebnisse nicht mehr.

Im Auftrag des Ministeriums für Landesentwicklung und Verkehr erarbeitet das Statistische Landesamt nach Abstimmung mit dem Interministeriellen Arbeitskreis Raumordnung-Landesentwicklung-Finzen Bevölkerungsvorausberechnungen für die Kreisfreien Städte und Landkreise. Mit Kabinettsbeschluss wird die **5. Regionalisierte Bevölkerungsvorausberechnung** zur Planungsgrundlage für alle Landesbehörden erklärt.

Ausgehend von der zurückliegenden Entwicklung wird unter Berücksichtigung sich abzeichnender Veränderungen auf die zukünftige Bevölkerung geschlossen. Dabei ist zu beachten, dass die Bevölkerungsentwicklung der jüngsten Vergangenheit vor allem in den neuen Ländern und hier differenziert von Kreis zu Kreis im Ergebnis des politischen Wandels äußerst diskontinuierlich verlaufen ist. Damit alle Ebenen von einer einheitlichen Planungsgrund-

lage ausgehen, wird das wahrscheinlichste Szenario als Annahme gewählt. Das Gesetz zur Kreisgebietsneuregelung sieht ab 01.07.2007 neben den 3 Kreisfreien Städten (Dessau und Roßlau fusionierten) noch 11 Landkreise vor. Diese zählen zwischen 88 Tausend und 233 Tausend Einwohner (Stand 31.12.2008).

Wegen der Berechnung nach Geschlecht und Altersjahren pro Basis- wie Prognosejahr wird jeder Kreis in je 202 Untermengen zerlegt. Da einzelne Altersjahre kleine Besetzungszahlen aufweisen, ist es notwendig, zufällige Erscheinungen bei der Bildung der Basiswerte auszuschließen. Das betrifft vor allem die zugrunde gelegten Geburten- und Sterbeziffern, aber auch die Aufschlüsselung der Zu- und Fortzüge nach dem Alter.

Die 1. Regionalprognose basierte auf dem Stand vom 31.12.1996 und wurde bis zum Jahr 2010 berechnet. Die 2. Regionalprognose setzte auf dem 31.12.1999 auf und reichte bis zum Jahr 2015 (zu Vergleichszwecken bis 2050), die 3. Regionalprognose auf dem 31.12.2002 bis zum Jahr 2020 (zu Vergleichszwecken bis 2050) die 4. Regionalprognose auf dem 31.12.2005 bis zum Jahr 2025 (zu Vergleichszwecken bis 2050). Die jetzt vorliegende **5. Regionalisierte Bevölkerungsvorausberechnung** setzt auf dem Bevölkerungsstand vom 31.12.2008 auf und wurde bis zum Jahr 2025 (zu Vergleichszwecken bis 2050) berechnet.

Für die Stadt-Umland-Wanderungen zwischen den drei Kreisfreien Städten und den angrenzenden Landkreisen mussten keine gesonderten Annahmen getroffen werden, da sich das Wanderungsverhalten normalisiert hat. Durch Addition der 3 Kreisfreien Städte und 11 Landkreise werden die Prognosewerte für das Land ermittelt.

Um den Umfang der Broschüre in Grenzen zu halten, wurden die Altersjahre zu 5-er Gruppen sowie typischen Altersgruppen zusammengefasst. Werden Angaben zu weiteren Altersgruppen oder -jahren benötigt, können diese angefordert werden.

Für die Gemeinden in der Gebietsstruktur zum 01.01.2011 werden demnächst voraussichtliche Bevölkerungszahlen der typischen Altersgruppen berechnet, ausgehend von der Besetzung der einzelnen Jahrgänge im Basisjahr 2008 und der Entwicklung des jeweiligen Altersjahres des zugehörigen Kreises, s. „Bevölkerungsvorausberechnung nach Alter und Geschlecht der Gemeinden Sachsen-Anhalts“.

### Festlegungen und Annahmen für die 5. Regionalisierte Bevölkerungsvorausberechnung auf Kreisebene

Die **Annahmen und Vorausberechnungen** erfolgten für die **Bevölkerung insgesamt**, da Sachsen-Anhalt nur einen Ausländeranteil von 1,9% hat. **Ausgangsbasis** ist die nach Altersjahren und Geschlecht **fortgeschriebene Bevölkerungszahl zum 31.12.2008**. Diese Basisbevölkerung wurde mittels altersspezifischer Geburten- und Sterbeziffern unter Berücksichtigung voraussichtlicher Zu- und Fortzüge jahrgangsweise bis 2025 fortgeschrieben, d.h. das Folgejahr basiert auf dem vorhergehenden Jahr.

Den **altersspezifischen Geburtenziffern** der Frauen je Altersjahrgang 15 bis 49 wurde der Durchschnitt der Jahre 2006 bis 2008 zugrunde gelegt. Um Zufallserscheinungen auszuschließen, wurde für die Kreise die Landesverteilung angesetzt, erhöht bzw. abgesenkt im Verhältnis der zusammengefassten Geburtenziffer des jeweiligen Kreises zum Land. Ausgehend von 1,38 Kindern je Frau im Jahr 2008 erfolgte jährlich eine Anpassung mit dem Ziel, bis 2025 im Landesdurchschnitt ein Fruchtbarkeitsniveau von 1,49 Kindern je Frau zu erreichen.

Die **altersspezifischen Sterbeziffern** wurden ebenfalls als Durchschnitt der Jahre 2006 bis 2008 gebildet. Auch hier wurde die Landesverteilung angesetzt, erhöht bzw. abgesenkt im Verhältnis der Allgemeinen Sterbeziffer des Kreises zum Land. Zusätzlich wurde gegenüber 2007 eine Zunahme der durchschnittlichen Lebenserwartung Neugeborener bis zum Jahr 2025 um 4,2 Jahre (männlich) und 3,1 Jahre (weiblich) angenommen.

Es wurden nachlassende Wanderungsverluste angenommen: von 18 566 Personen im Basisjahr auf 4 266 Personen bis 2020 und ab 2025 ausgeglichene Zu- und Fortzüge.

Da die Berechnung jedes Prognosewertes auf mehrere Dezimalstellen erfolgt, aber nur ganzzahlig ausgewiesen wird, können bei den Summen **Rundungsdifferenzen** auftreten.

Basisjahr	1.Regionalprognose	2.Regionalprognose	3.Regionalprognose	4.Regionalprognose	5.Regionalprognose	Ist
	1996	1999	2002	2005	2008	
Bevölkerung in 1 000 Personen						
1996	2 723,6					2 723,6
1999	2 678,9	2 648,7				2 648,7
2002	2 629,5	2 565,8	2 548,9			2 548,9
2005	2 577,5	2 489,4	2 456,4	2 469,7		2 469,7
2008	2 523,4	2 427,6	2 371,8	2 397,6	2 381,9	2 381,9
2010	2 485,5	2 395,2	2 320,0	2 350,4	2 328,5	
2015		2 306,9	2 195,8	2 238,3	2 209,2	
2020		2 194,7	2 055,6	2 115,3	2 080,9	
2025		2 064,6	1 943,3	1 976,2	1 939,3	



**Koordinierte Bevölkerungsvorausberechnungen** basieren auf einem einheitlichen Prognosemodell, auf zwischen den Bundesministerien, den Statistischen Landesämtern und dem Statistischen Bundesamt abgestimmten Annahmen zur Geburtenhäufigkeit, Sterblichkeit (jeweils differenziert zwischen alten und neuen Ländern) und den zwischen den Ländern abgestimmten voraussichtlichen Binnenwanderungen. Die 12. Koordinierte Bevölkerungsvorausberechnung für das Bundesgebiet setzte wie die Landesergebnisse auf der Bevölkerungsfortschreibung zum 31.12.2008 auf.

Für den unsichersten Faktor, die voraussichtlichen Außenwanderungen, wurden zwei Varianten vorgesehen mit einem jährlich um 20 000 steigenden Außenwanderungssaldo, der ab 2014 bei 100 000 bzw. ab 2018 bei 200 000 Personen verharrt, auf die Länder aufgeschlüsselt. Es wird davon ausgegangen, dass die Wanderungen zwischen den Bundesländern (Binnenwanderungen) ab 2030 ausgeglichen sind, d.h. Zuzüge entsprechen dann den Fortzügen.

Für die Entwicklung der Lebenserwartung wurden 3 Varianten angenommen : bis zum Jahr 2060 für einen neugeborenen Knaben ein Zuwachs von 8,5 Jahren auf 85,4 Jahre, für ein neugeborenes Mädchen ein Zuwachs von 7 Jahren auf 89,3 Jahre; die höhere Variante sieht einen Zuwachs von 10,5 Jahren auf 87,4 Jahre (Knabe) bzw. von 9 Jahren auf 91,3 Jahre vor, die niedrigere Variante von jeweils 6 Jahren auf 82,9 bzw. 88,3 Jahre.

Die Geburtenhäufigkeit wird auf einem niedrigen Niveau belassen, bei einem leichten Anstieg des durchschnittlichen Gebäralters: die erste Option geht von einer zusammengefassten Geburtenziffer von knapp 1,4 Kindern je Frau aus, die zweite Option sieht bis zum Jahr 2025 eine Steigerung auf 1,6 Kinder je Frau vor. Modellrechnungen gehen von einem allmählichen Rückgang auf 1,2 bzw. einem Anstieg auf 2,1 Kinder je Frau bis zum Jahr 2060 aus. Damit ergeben sich  $2 \times 3 \times 3 = 18$  Varianten.

Als Basisannahme wird ein jährlicher Außenwanderungssaldo von 100 000 Personen, die Zunahme der Lebenserwartung um 8,5 bzw. 7 Jahre und die Beibehaltung der gegenwärtigen Geburtenhäufigkeit angesehen.

**Vorberechnung der Bevölkerung Sachsen-Anhalts im erwerbsfähigen bzw. nichterwerbsfähigen Alter**

Jahr	Erwerbsfähiges Alter (20 bis unter 65 Jahre)	Nichterwerbsfähiges Alter <sup>1)</sup>	Davon	
			unter 20 Jahre	65 Jahre und mehr
Personen				
<b>Basisjahr</b>				
<b>2008</b>	1 462 974	918 898	353 594	565 304
2009	1 445 894	908 476	339 339	569 137
2010	1 437 938	890 599	326 970	563 629
2011	1 420 977	882 563	325 178	557 385
2012	1 397 713	881 590	326 125	555 465
2013	1 373 768	882 274	328 590	553 684
2014	1 345 746	887 106	331 117	555 989
2015	1 314 957	894 216	332 863	561 353
2016	1 285 546	899 235	332 844	566 391
2017	1 256 010	903 857	331 456	572 401
2018	1 227 272	907 100	329 134	577 966
2019	1 199 973	908 415	325 544	582 871
2020	1 172 901	907 948	320 428	587 520
2021	1 146 998	906 044	315 193	590 851
2022	1 121 393	902 696	309 443	593 253
2023	1 095 024	899 430	303 712	595 718
2024	1 067 334	897 060	297 082	599 978
2025	1 043 968	895 374	290 790	604 584

**Vorberechnung der Bevölkerung Sachsen-Anhalts sowie der Jugend- und Altenquote**

Jahr	Bevölkerung insgesamt	Quoten		
		Jugendquote <sup>2)</sup>	Altenquote <sup>3)</sup>	Gesamtquote <sup>4)</sup>
<b>Basisjahr</b>				
<b>2008</b>	2 381 872	24,2	38,6	62,8
2009	2 354 370	23,5	39,4	62,8
2010	2 328 537	22,7	39,2	61,9
2011	2 303 540	22,9	39,2	62,1
2012	2 279 303	23,3	39,7	63,1
2013	2 256 041	23,9	40,3	64,2
2014	2 232 852	24,6	41,3	65,9
2015	2 209 173	25,3	42,7	68,0
2016	2 184 781	25,9	44,1	69,9
2017	2 159 866	26,4	45,6	72,0
2018	2 134 371	26,8	47,1	73,9
2019	2 108 388	27,1	48,6	75,7
2020	2 080 850	27,3	50,1	77,4
2021	2 053 043	27,5	51,5	79,0
2022	2 024 089	27,6	52,9	80,5
2023	1 994 454	27,7	54,4	82,1
2024	1 964 394	27,8	56,2	84,0
2025	1 939 342	27,9	57,9	85,8

1) Kinder und Jugendliche (unter 20 Jahre) sowie Personen im Rentenalter (65 Jahre und mehr)

2) Kinder und Jugendliche (unter 20 Jahre) bezogen auf 100 Personen im erwerbsfähigen Alter (20 bis unter 65 Jahre)

3) Personen im Rentenalter (65 Jahre und mehr) bezogen auf 100 Personen im erwerbsfähigen Alter (20 bis unter 65 Jahre)

4) Kinder und Jugendliche (unter 20 Jahre) sowie Personen im Rentenalter (65 Jahre und mehr) bezogen auf 100 Personen im erwerbsfähigen Alter (20 bis unter 65 Jahre)

**Bevölkerung Sachsen-Anhalts nach 5-er Altersgruppen Basisjahr 2008**

Altersgruppe von ... bis unter ... Jahre	Bevölkerung Basisjahr 2008			Anteil an Bevölkerung insgesamt
	Insgesamt	davon		
		männlich	weiblich	
	Personen			%
0 - 5	85 637	44 135	41 502	3,6
5 - 10	85 601	44 328	41 273	3,6
10 - 15	75 331	38 707	36 624	3,2
15 - 20	107 025	55 582	51 443	4,5
20 - 25	154 248	81 991	72 257	6,5
25 - 30	140 416	76 577	63 839	5,9
30 - 35	117 204	62 735	54 469	4,9
35 - 40	146 797	77 062	69 735	6,2
40 - 45	189 617	97 471	92 146	8,0
45 - 50	209 775	106 655	103 120	8,8
50 - 55	192 041	96 664	95 377	8,1
55 - 60	183 344	90 710	92 634	7,7
60 - 65	129 532	62 682	66 850	5,4
65 - 70	181 699	85 694	96 005	7,6
70 - 75	155 431	68 852	86 579	6,5
75 - 80	103 431	41 264	62 167	4,3
80 - 85	72 207	22 846	49 361	3,0
85 und mehr	52 536	11 728	40 808	2,2
<b>Insgesamt</b>	<b>2 381 872</b>	<b>1 165 683</b>	<b>1 216 189</b>	<b>100,0</b>

**Bevölkerung Sachsen-Anhalts nach 5-er Altersgruppen Prognosejahr 2020**

Altersgruppe von ... bis unter ... Jahre	Bevölkerung Prognosejahr 2020			Anteil an Bevölkerung insgesamt
	Insgesamt	davon		
		männlich	weiblich	
	Personen			%
0 - 5	68 041	35 183	32 858	3,3
5 - 10	82 036	42 782	39 254	3,9
10 - 15	86 959	45 387	41 572	4,2
15 - 20	83 392	43 642	39 751	4,0
20 - 25	75 117	39 998	35 119	3,6
25 - 30	52 454	28 879	23 575	2,5
30 - 35	125 040	66 865	58 175	6,0
35 - 40	129 214	69 627	59 586	6,2
40 - 45	121 754	65 609	56 146	5,9
45 - 50	118 483	62 822	55 661	5,7
50 - 55	167 237	86 099	81 138	8,0
55 - 60	199 763	100 420	99 343	9,6
60 - 65	183 839	90 099	93 740	8,8
65 - 70	174 690	83 712	90 978	8,4
70 - 75	123 535	56 587	66 948	5,9
75 - 80	115 096	49 126	65 970	5,5
80 - 85	105 445	41 641	63 805	5,1
85 und mehr	68 754	21 678	47 076	3,3
<b>Insgesamt</b>	<b>2 080 850</b>	<b>1 030 154</b>	<b>1 050 696</b>	<b>100,0</b>

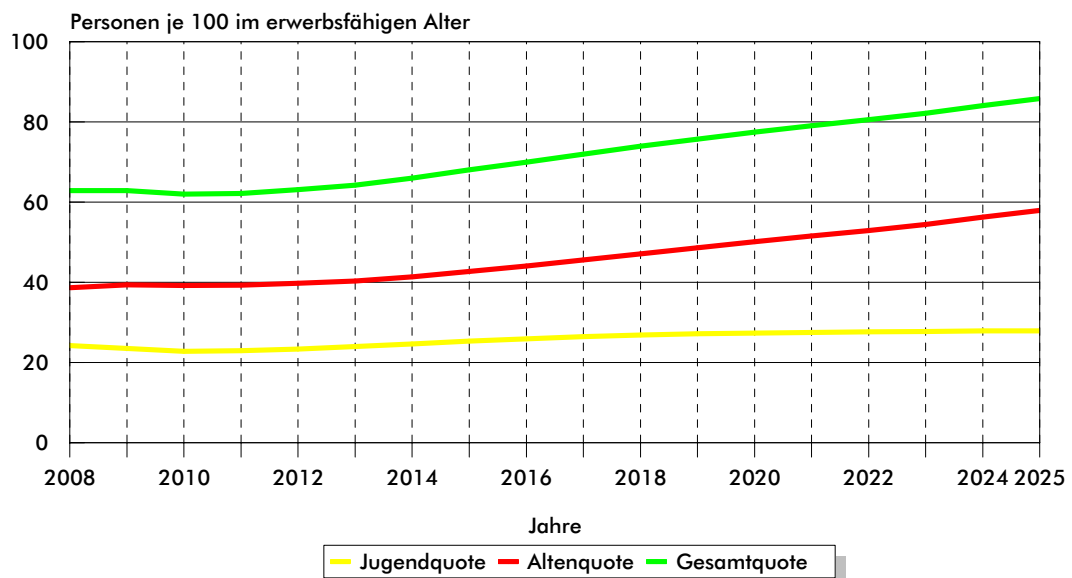
**Bevölkerung Sachsen-Anhalts nach 5-er Altersgruppen Prognosejahr 2025**

Altersgruppe von ... bis unter ... Jahre	Bevölkerung Basisjahr 2025			Anteil an Bevölkerung insgesamt
	Insgesamt	davon		
		männlich	weiblich	Personen
0 - 5	52 218	27 014	25 204	2,7
5 - 10	68 756	35 952	32 805	3,5
10 - 15	82 452	43 138	39 314	4,3
15 - 20	87 365	46 041	41 324	4,5
20 - 25	80 504	42 830	37 673	4,2
25 - 30	67 621	36 564	31 057	3,5
30 - 35	48 181	26 634	21 547	2,5
35 - 40	124 740	66 767	57 973	6,4
40 - 45	128 900	69 812	59 088	6,6
45 - 50	120 410	65 081	55 329	6,2
50 - 55	116 519	61 822	54 697	6,0
55 - 60	163 837	83 776	80 061	8,4
60 - 65	193 257	95 979	97 278	10,0
65 - 70	174 364	83 630	90 734	9,0
70 - 75	158 337	73 258	85 079	8,2
75 - 80	104 210	45 245	58 965	5,4
80 - 85	84 137	33 367	50 770	4,3
85 und mehr	83 536	28 242	55 294	4,3
<b>Insgesamt</b>	<b>1 939 342</b>	<b>965 150</b>	<b>974 193</b>	<b>100,0</b>

### Vorausberechnung der Bevölkerung im erwerbsfähigen und nichterwerbsfähigen Alter



### Jugend- und Altenquote Sachsen-Anhalts von 2008 bis 2025



## Regionale Entwicklung der Bevölkerung von 2008 bis 2025

Kreisfreie Stadt/Landkreis Land	Lfd. Nr.	Basisjahr 2008	Voraussichtlicher Bevölkerungsstand am 31.12. ...						
			2009	2010	2011	2012	2013	2014	2015
Dessau-Roßlau, Stadt	1	88 693	87 505	86 392	85 314	84 275	83 284	82 304	81 309
Halle (Saale), Stadt	2	233 013	232 041	231 033	230 030	228 978	227 951	226 815	225 615
Magdeburg, Stadt	3	230 047	230 147	230 530	231 100	231 639	232 092	232 367	232 457
Altmarkkreis Salzwedel	4	91 922	90 632	89 417	88 236	87 101	86 021	84 965	83 900
Anhalt-Bitterfeld	5	182 023	179 540	177 187	174 898	172 688	170 578	168 504	166 412
Börde	6	182 866	180 599	178 467	176 393	174 398	172 499	170 634	168 741
Burgenlandkreis	7	199 186	196 533	194 012	191 547	189 152	186 846	184 556	182 228
Harz	8	237 653	234 678	231 860	229 112	226 451	223 902	221 376	218 813
Jerichower Land	9	98 122	96 766	95 491	94 250	93 052	91 909	90 782	89 638
Mansfeld-Südharz	10	155 255	152 490	149 830	147 214	144 666	142 206	139 789	137 361
Saalekreis	11	201 273	198 774	196 469	194 265	192 179	190 230	188 339	186 436
Salzlandkreis	12	215 591	212 262	209 090	205 990	202 990	200 113	197 288	194 450
Stendal	13	125 429	123 571	121 815	120 106	118 462	116 896	115 367	113 829
Wittenberg	14	140 799	138 832	136 945	135 087	133 272	131 514	129 766	127 985
Sachsen-Anhalt	15	2 381 872	2 354 370	2 328 537	2 303 540	2 279 303	2 256 041	2 232 852	2 209 173

## Noch: Regionale Entwicklung der Bevölkerung von 2008 bis 2025

Voraussichtlicher Bevölkerungsstand am 31.12. ...										Lfd. Nr.
2016	2017	2018	2019	2020	2021	2022	2023	2024	2025	
80 289	79 248	78 187	77 105	75 963	74 812	73 619	72 402	71 173	70 021	1
224 291	222 921	221 453	219 959	218 284	216 616	214 847	213 061	211 245	209 726	2
232 345	232 154	231 778	231 334	230 709	229 944	229 072	228 128	227 048	225 694	3
82 820	81 724	80 616	79 490	78 307	77 119	75 883	74 617	73 337	72 363	4
164 289	162 136	159 962	157 758	155 449	153 133	150 737	148 292	145 829	143 805	5
166 805	164 825	162 808	160 746	158 560	156 352	154 042	151 662	149 247	147 359	6
179 846	177 412	174 934	172 407	169 753	167 077	164 308	161 481	158 627	156 127	7
216 192	213 519	210 801	208 031	205 111	202 169	199 116	195 989	192 826	190 061	8
88 467	87 271	86 054	84 809	83 498	82 174	80 797	79 385	77 954	76 762	9
134 914	132 443	129 965	127 464	124 881	122 304	119 656	116 966	114 267	112 255	10
184 504	182 539	180 548	178 521	176 370	174 207	171 947	169 627	167 280	165 334	11
191 583	188 684	185 770	182 826	179 763	176 701	173 542	170 327	167 094	164 586	12
112 273	110 694	109 102	107 482	105 787	104 083	102 311	100 495	98 660	97 291	13
126 162	124 296	122 396	120 455	118 413	116 351	114 212	112 022	109 807	107 957	14
2 184 781	2 159 866	2 134 371	2 108 388	2 080 850	2 053 043	2 024 089	1 994 454	1 964 394	1 939 342	15

## Regionale Bevölkerungsvorausberechnung bis 2020 nach Einflußgrößen

Kreisfreie Stadt Landkreis Land	Bevölkerung insgesamt		Voraussichtlicher Bevölkerungsrückgang von 2008 bis 2020		Anteil am Bevölkerungsrückgang	
	Basisjahr 2008	Prognosejahr 2020	absolut	in %	Geburten- defizit	Wanderungs- saldo
Dessau-Roßlau, Stadt	88 693	75 963	- 12 730	-14,4	73,9	26,1
Halle (Saale), Stadt	233 013	218 284	- 14 729	-6,3	61,3	38,7
Magdeburg, Landeshauptstadt	230 047	230 709	662	0,3	x	x
Altmarkkreis Salzwedel	91 922	78 307	- 13 615	-14,8	46,5	53,5
Anhalt-Bitterfeld	182 023	155 449	- 26 574	-14,6	58,9	41,1
Börde	182 866	158 560	- 24 306	-13,3	46,8	53,2
Burgenlandkreis	199 186	169 753	- 29 433	-14,8	66,8	33,2
Harz	237 653	205 111	- 32 542	-13,7	65,9	34,1
Jerichower Land	98 122	83 498	- 14 624	-14,9	56,9	43,1
Mansfeld-Südharz	155 255	124 881	- 30 374	-19,6	51,7	48,3
Saalekreis	201 273	176 370	- 24 903	-12,4	51,6	48,4
Salzlandkreis	215 591	179 763	- 35 828	-16,6	54,6	45,4
Stendal	125 429	105 787	- 19 642	-15,7	45,5	54,5
Wittenberg	140 799	118 413	- 22 386	-15,9	60,9	39,1
<b>Sachsen-Anhalt</b>	<b>2 381 872</b>	<b>2 080 850</b>	<b>- 301 022</b>	<b>-12,6</b>	<b>59,7</b>	<b>40,3</b>

## Noch: Regionale Bevölkerungsvorausberechnung bis 2020 nach Einflußgrößen

Kreisfreie Stadt Landkreis Land	Voraussichtliche Bevölkerungsbewegung vom 01.01.2009 bis 31.12.2020					
	Lebend- geborene	Gestorbene	Geburten- defizit	Zuzüge	Fortzüge	Wanderungs- saldo
Dessau-Roßlau, Stadt	6 318	15 728	- 9 410	30 960	34 280	- 3 320
Halle (Saale), Stadt	25 119	34 147	- 9 028	114 600	120 300	- 5 700
Magdeburg, Landeshauptstadt	25 278	33 087	- 7 809	125 148	116 677	8 471
Altmarkkreis Salzwedel	6 772	13 102	- 6 330	25 392	32 677	- 7 285
Anhalt-Bitterfeld	12 508	28 166	- 15 658	44 928	55 844	- 10 916
Börde	13 787	25 151	- 11 364	49 104	62 046	- 12 942
Burgenlandkreis	13 252	32 901	- 19 649	51 852	61 636	- 9 784
Harz	16 717	38 156	- 21 439	59 940	71 042	- 11 102
Jerichower Land	6 465	14 789	- 8 324	29 748	36 047	- 6 299
Mansfeld-Südharz	9 628	25 320	- 15 692	33 492	48 173	- 14 681
Saalekreis	15 166	28 014	- 12 848	67 104	79 159	- 12 055
Salzlandkreis	14 750	34 308	- 19 558	47 940	64 208	- 16 268
Stendal	8 673	17 605	- 8 932	32 016	42 725	- 10 709
Wittenberg	8 819	22 453	- 13 634	32 016	40 767	- 8 751
<b>Sachsen-Anhalt</b>	<b>183 251</b>	<b>362 925</b>	<b>- 179 674</b>	<b>744 240</b>	<b>865 581</b>	<b>- 121 341</b>



## Regionale Bevölkerungsvorausberechnung bis 2025 nach Einflußgrößen

Kreisfreie Stadt Landkreis Land	Bevölkerung insgesamt		Voraussichtlicher Bevölkerungsrückgang von 2008 bis 2025		Anteil am Bevölkerungsrückgang	
	Basisjahr 2008	Prognosejahr 2025	absolut	in %	Geburten- defizit	Wanderungs- saldo
Dessau-Roßlau, Stadt	88 693	70 021	- 18 672	-21,1	80,9	19,1
Halle (Saale), Stadt	233 013	209 726	- 23 287	-10,0	70,8	29,2
Magdeburg, Landeshauptstadt	230 047	225 694	- 4 353	-1,9	x	x
Altmarkkreis Salzwedel	91 922	72 363	- 19 559	-21,3	56,4	43,6
Anhalt-Bitterfeld	182 023	143 805	- 38 218	-21,0	66,8	33,2
Börde	182 866	147 359	- 35 507	-19,4	57,5	42,5
Burgenlandkreis	199 186	156 127	- 43 059	-21,6	74,0	26,0
Harz	237 653	190 061	- 47 592	-20,0	73,4	26,6
Jerichower Land	98 122	76 762	- 21 360	-21,8	66,0	34,0
Mansfeld-Südharz	155 255	112 255	- 43 000	-27,7	59,3	40,6
Saalekreis	201 273	165 334	- 35 939	-17,9	61,8	38,2
Salzlandkreis	215 591	164 586	- 51 005	-23,7	62,4	37,6
Stendal	125 429	97 291	- 28 138	-22,4	55,1	44,9
Wittenberg	140 799	107 957	- 32 842	-23,3	68,9	31,1
<b>Sachsen-Anhalt</b>	<b>2 381 872</b>	<b>1 939 342</b>	<b>- 442 530</b>	<b>-18,6</b>	<b>68,1</b>	<b>31,9</b>

## Noch: Regionale Bevölkerungsvorausberechnung bis 2025 nach Einflußgrößen

Kreisfreie Stadt Landkreis Land	Voraussichtliche Bevölkerungsbewegung vom 01.01.2009 bis 31.12.2025					
	Lebend- geborene	Gestorbene	Geburten- defizit	Zuzüge	Fortzüge	Wanderungs- saldo
Dessau-Roßlau, Stadt	8 154	23 252	- 15 098	41 280	44 854	- 3 574
Halle (Saale), Stadt	33 855	50 341	- 16 486	152 800	159 600	- 6 800
Magdeburg, Landeshauptstadt	34 536	48 860	- 14 324	166 864	156 893	9 971
Altmarkkreis Salzwedel	8 478	19 505	- 11 027	33 856	42 387	- 8 531
Anhalt-Bitterfeld	15 833	41 377	- 25 544	59 904	72 577	- 12 673
Börde	17 180	37 592	- 20 412	65 472	80 566	- 15 094
Burgenlandkreis	16 150	48 034	- 31 884	69 136	80 310	- 11 174
Harz	21 243	56 175	- 34 932	79 920	92 579	- 12 659
Jerichower Land	7 894	22 002	- 14 108	39 664	46 916	- 7 252
Mansfeld-Südharz	11 718	37 238	- 25 520	44 656	62 135	- 17 479
Saalekreis	19 309	41 535	- 22 226	89 472	103 185	- 13 713
Salzlandkreis	18 609	50 419	- 31 810	63 920	83 114	- 19 194
Stendal	10 736	26 246	- 15 510	42 688	55 315	- 12 627
Wittenberg	10 841	33 458	- 22 617	42 688	52 913	- 10 225
<b>Sachsen-Anhalt</b>	<b>234 537</b>	<b>536 034</b>	<b>- 301 497</b>	<b>992 320</b>	<b>1 133 344</b>	<b>- 141 024</b>

## Regionale Vorausberechnung der Jugend- und Altenquote

Kreisfreie Stadt Landkreis Land	Basisjahr 2008					
	Kinder und Jugendliche (0- unter 20)	Personen im erwerbsf. Alter (20 - unter 65)	Personen im Rentenalter (65 und mehr)	Quoten		
				Jugend- quote <sup>1)</sup>	Alten- quote <sup>2)</sup>	Gesamt- quote <sup>3)</sup>
Dessau-Roßlau, Stadt	11 707	52 914	24 072	22,1	45,5	67,6
Halle (Saale), Stadt	35 060	144 364	53 589	24,3	37,1	61,4
Magdeburg, Landeshauptstadt	32 933	143 230	53 884	23,0	37,6	60,6
Altmarkkreis Salzwedel	15 369	56 558	19 995	27,2	35,4	62,5
Anhalt-Bitterfeld	26 269	111 096	44 658	23,6	40,2	63,8
Börde	29 045	116 074	37 747	25,0	32,5	57,5
Burgenlandkreis	28 456	119 888	50 842	23,7	42,4	66,1
Harz	35 286	144 451	57 916	24,4	40,1	64,5
Jerichower Land	15 164	60 633	22 325	25,0	36,8	61,8
Mansfeld-Südharz	22 014	93 653	39 588	23,5	42,3	65,8
Saalekreis	30 247	126 431	44 595	23,9	35,3	59,2
Salzlandkreis	31 482	130 474	53 635	24,1	41,1	65,2
Stendal	20 371	77 455	27 603	26,3	35,6	61,9
Wittenberg	20 191	85 753	34 855	23,5	40,6	64,2
<b>Sachsen-Anhalt</b>	<b>353 594</b>	<b>1 462 974</b>	<b>565 304</b>	<b>24,2</b>	<b>38,6</b>	<b>62,8</b>

## Noch: Regionale Vorausberechnung der Jugend- und Altenquote

Kreisfreie Stadt Landkreis Land	Prognosejahr 2020					
	Kinder und Jugendliche (0- unter 20)	Personen im erwerbsf. Alter (20 - unter 65)	Personen im Rentenalter (65 und mehr)	Quoten		
				Jugend- quote <sup>1)</sup>	Alten- quote <sup>2)</sup>	Gesamt- quote <sup>3)</sup>
Dessau-Roßlau, Stadt	10 869	40 473	24 621	26,9	60,8	87,7
Halle (Saale), Stadt	38 074	124 490	55 720	30,6	44,8	75,3
Magdeburg, Landeshauptstadt	38 972	136 073	55 664	28,6	40,9	69,5
Altmarkkreis Salzwedel	12 389	44 781	21 137	27,7	47,2	74,9
Anhalt-Bitterfeld	22 811	87 641	44 997	26,0	51,3	77,4
Börde	25 303	90 879	42 378	27,8	46,6	74,5
Burgenlandkreis	24 527	95 003	50 223	25,8	52,9	78,7
Harz	30 201	114 075	60 835	26,5	53,3	79,8
Jerichower Land	12 731	46 926	23 841	27,1	50,8	77,9
Mansfeld-Südharz	16 889	67 722	40 270	24,9	59,5	84,4
Saalekreis	28 575	99 911	47 884	28,6	47,9	76,5
Salzlandkreis	26 211	99 228	54 325	26,4	54,7	81,2
Stendal	15 949	60 669	29 169	26,3	48,1	74,4
Wittenberg	16 929	65 030	36 455	26,0	56,1	82,1
<b>Sachsen-Anhalt</b>	<b>320 428</b>	<b>1 172 901</b>	<b>587 520</b>	<b>27,3</b>	<b>50,1</b>	<b>77,4</b>

1) Kinder und Jugendliche (unter 20 Jahre) bezogen auf 100 Personen im erwerbsfähigen Alter (20 bis unter 65 Jahre)

2) Personen im Rentenalter (65 Jahre und mehr) bezogen auf 100 Personen im erwerbsfähigen Alter (20 bis unter 65 Jahre)

3) Kinder und Jugendliche (unter 20 Jahre) sowie Personen im Rentenalter (65 Jahre und mehr) bezogen auf 100 Personen im erwerbsfähigen Alter (20 bis unter 65 Jahre)

**Noch: Regionale Vorausberechnung der Jugend- und Altenquote**

Kreisfreie Stadt Landkreis Land	Prognosejahr 2025					
	Kinder und Jugendliche (0- unter 20)	Personen im erwerbsf. Alter (20 - unter 65)	Personen im Rentenalter (65 und mehr)	Quoten		
				Jugend- quote <sup>1)</sup>	Alten- quote <sup>2)</sup>	Gesamt- quote <sup>3)</sup>
Dessau-Roßlau, Stadt	10 044	35 863	24 114	28,0	67,2	95,2
Halle (Saale), Stadt	37 125	118 267	54 334	31,4	45,9	77,3
Magdeburg, Landeshauptstadt	39 017	131 364	55 313	29,7	42,1	71,8
Altmarkkreis Salzwedel	10 907	38 418	23 039	28,4	60,0	88,4
Anhalt-Bitterfeld	20 445	77 028	46 333	26,5	60,2	86,7
Börde	22 551	78 753	46 056	28,6	58,5	87,1
Burgenlandkreis	20 995	83 320	51 812	25,2	62,2	87,4
Harz	26 740	100 918	62 403	26,5	61,8	88,3
Jerichower Land	10 961	40 355	25 446	27,2	63,1	90,2
Mansfeld-Südharz	14 299	56 797	41 159	25,2	72,5	97,6
Saalekreis	26 095	89 229	50 010	29,2	56,0	85,3
Salzlandkreis	23 263	85 878	55 444	27,1	64,6	91,6
Stendal	13 700	52 236	31 356	26,2	60,0	86,3
Wittenberg	14 649	55 541	37 766	26,4	68,0	94,4
<b>Sachsen-Anhalt</b>	<b>290 790</b>	<b>1 043 968</b>	<b>604 584</b>	<b>27,9</b>	<b>57,9</b>	<b>85,8</b>

1) Kinder und Jugendliche (unter 20 Jahre) bezogen auf 100 Personen im erwerbsfähigen Alter (20 bis unter 65 Jahre)

2) Personen im Rentenalter (65 Jahre und mehr) bezogen auf 100 Personen im erwerbsfähigen Alter (20 bis unter 65 Jahre)

3) Kinder und Jugendliche (unter 20 Jahre) sowie Personen im Rentenalter (65 Jahre und mehr) bezogen auf 100 Personen im erwerbsfähigen Alter (20 bis unter 65 Jahre)

**Bevölkerungsvorausberechnung 2008 bis 2025 nach 5-er Altersgruppen und Geschlecht  
Sachsen-Anhalt**

Altersgruppe von ... bis unter ... Jahren	Lfd. Nr.	Basisjahr 2008	Voraussichtlicher Bevölkerungsstand am 31.12. ...						
			2009	2010	2011	2012	2013	2014	2015
<b>Personen insgesamt</b>									
0 - 5	1	85 637	86 373	87 006	87 448	86 980	85 761	83 752	81 588
5 - 10	2	85 601	85 215	84 072	83 357	83 468	84 630	85 772	86 728
10 - 15	3	75 331	78 395	81 930	83 825	84 753	84 811	84 701	83 764
15 - 20	4	107 025	89 357	73 963	70 548	70 924	73 387	76 892	80 782
20 - 25	5	154 248	150 090	145 259	130 374	112 281	93 918	77 795	63 691
25 - 30	6	140 416	139 807	137 966	136 832	136 720	135 850	133 553	130 209
30 - 35	7	117 204	120 219	125 076	128 508	129 811	130 494	131 075	130 167
35 - 40	8	146 797	134 130	122 513	112 724	110 832	113 536	117 252	122 690
40 - 45	9	189 617	180 780	172 767	166 051	155 926	143 828	131 653	120 416
45 - 50	10	209 775	209 786	207 346	201 875	194 837	185 898	177 577	169 959
50 - 55	11	192 041	192 850	193 908	197 475	201 398	205 585	205 990	203 857
55 - 60	12	183 344	188 403	190 158	190 488	188 781	187 492	188 599	189 870
60 - 65	13	129 532	129 830	142 946	156 650	167 129	177 168	182 252	184 099
65 - 70	14	181 699	171 532	152 061	134 054	128 037	122 658	123 272	135 880
70 - 75	15	155 431	162 722	168 922	173 006	169 418	164 340	155 235	137 564
75 - 80	16	103 431	106 791	111 019	116 604	123 024	130 814	137 119	142 423
80 - 85	17	72 207	74 656	76 708	77 518	77 507	76 263	79 037	82 464
85 und mehr	18	52 536	53 436	54 920	56 203	57 479	59 608	61 326	63 022
<b>Insgesamt</b>	<b>19</b>	<b>2 381 872</b>	<b>2 354 370</b>	<b>2 328 537</b>	<b>2 303 540</b>	<b>2 279 303</b>	<b>2 256 041</b>	<b>2 232 852</b>	<b>2 209 173</b>
<b>Männliche Personen</b>									
0 - 5	20	44 135	44 444	44 952	45 082	44 866	44 269	43 231	42 119
5 - 10	21	44 328	44 217	43 472	43 308	43 378	43 976	44 491	45 171
10 - 15	22	38 707	40 375	42 205	43 216	43 711	43 908	43 943	43 308
15 - 20	23	55 582	46 470	38 517	36 765	37 014	38 247	40 117	42 115
20 - 25	24	81 991	79 676	77 091	69 203	59 735	50 092	41 666	34 284
25 - 30	25	76 577	75 958	74 703	73 770	73 492	72 736	71 401	69 610
30 - 35	26	62 735	64 675	67 465	69 637	70 446	70 834	70 920	70 230
35 - 40	27	77 062	70 642	64 763	59 570	58 673	60 232	62 617	65 783
40 - 45	28	97 471	93 189	89 292	86 277	81 426	75 423	69 324	63 707
45 - 50	29	106 655	106 760	105 634	102 923	99 569	95 248	91 283	87 645
50 - 55	30	96 664	96 839	97 338	99 597	101 660	103 946	104 268	103 334
55 - 60	31	90 710	93 634	94 664	94 685	93 788	93 321	93 663	94 291
60 - 65	32	62 682	62 894	69 522	76 116	81 381	86 289	89 172	90 244
65 - 70	33	85 694	80 878	71 511	63 095	60 382	57 880	58 267	64 495
70 - 75	34	68 852	72 645	76 059	78 284	76 579	74 468	70 324	62 160
75 - 80	35	41 264	43 268	45 528	48 058	51 088	54 636	57 738	60 512
80 - 85	36	22 846	24 705	26 319	27 528	28 155	28 152	29 645	31 316
85 und mehr	37	11 728	12 037	12 666	13 327	14 168	15 360	16 437	17 500
<b>Insgesamt</b>	<b>38</b>	<b>1 165 683</b>	<b>1 153 305</b>	<b>1 141 699</b>	<b>1 130 442</b>	<b>1 119 512</b>	<b>1 109 018</b>	<b>1 098 508</b>	<b>1 087 824</b>
<b>Weibliche Personen</b>									
0 - 5	39	41 502	41 929	42 053	42 366	42 114	41 493	40 521	39 469
5 - 10	40	41 273	40 998	40 600	40 049	40 090	40 654	41 281	41 557
10 - 15	41	36 624	38 019	39 725	40 608	41 042	40 903	40 758	40 456
15 - 20	42	51 443	42 887	35 445	33 784	33 910	35 140	36 774	38 667
20 - 25	43	72 257	70 414	68 168	61 171	52 546	43 826	36 129	29 407
25 - 30	44	63 839	63 849	63 263	63 062	63 227	63 113	62 152	60 600
30 - 35	45	54 469	55 545	57 611	58 871	59 364	59 660	60 155	59 937
35 - 40	46	69 735	63 488	57 751	53 154	52 159	53 304	54 635	56 907
40 - 45	47	92 146	87 592	83 475	79 773	74 501	68 405	62 329	56 709
45 - 50	48	103 120	103 026	101 712	98 953	95 267	90 650	86 295	82 314
50 - 55	49	95 377	96 011	96 570	97 878	99 738	101 639	101 722	100 523
55 - 60	50	92 634	94 769	95 494	95 802	94 993	94 170	94 935	95 579
60 - 65	51	66 850	66 936	73 424	80 534	85 748	90 879	93 080	93 855
65 - 70	52	96 005	90 654	80 550	70 959	67 654	64 778	65 006	71 385
70 - 75	53	86 579	90 078	92 863	94 721	92 839	89 872	84 911	75 404
75 - 80	54	62 167	63 523	65 491	68 545	71 937	76 178	79 381	81 911
80 - 85	55	49 361	49 951	50 389	49 990	49 352	48 110	49 392	51 148
85 und mehr	56	40 808	41 399	42 254	42 876	43 311	44 248	44 888	45 522
<b>Insgesamt</b>	<b>57</b>	<b>1 216 189</b>	<b>1 201 065</b>	<b>1 186 839</b>	<b>1 173 097</b>	<b>1 159 792</b>	<b>1 147 023</b>	<b>1 134 344</b>	<b>1 121 349</b>

**Noch: Bevölkerungsvorausberechnung 2008 bis 2025 nach 5-er Altersgruppen und Geschlecht  
Sachsen-Anhalt**

Voraussichtlicher Bevölkerungsstand am 31.12. ...										Lfd. Nr.
2016	2017	2018	2019	2020	2021	2022	2023	2024	2025	
<b>Personen insgesamt</b>										
79 249	76 754	74 066	71 163	68 041	64 789	61 459	58 193	55 145	52 218	1
87 433	87 164	86 071	84 153	82 036	79 758	77 292	74 617	71 710	68 756	2
83 217	83 467	84 730	85 957	86 959	87 722	87 478	86 392	84 463	82 452	3
82 944	84 072	84 267	84 272	83 392	82 924	83 213	84 511	85 764	87 365	4
61 518	62 972	66 340	70 596	75 117	77 823	79 331	79 792	79 967	80 504	5
116 480	99 305	81 648	66 078	52 454	50 817	52 710	56 425	60 926	67 621	6
129 826	130 385	130 019	128 103	125 040	111 492	94 395	76 768	61 193	48 181	7
126 592	128 262	129 204	129 994	129 214	129 022	129 686	129 388	127 501	124 740	8
110 946	109 349	112 283	116 186	121 754	125 790	127 540	128 538	129 357	128 900	9
163 547	153 641	141 675	129 629	118 483	109 150	107 640	110 623	114 542	120 410	10
198 631	191 782	182 975	174 786	167 237	160 934	151 126	139 277	127 357	116 519	11
193 514	197 445	201 544	201 937	199 763	194 625	187 868	179 210	171 164	163 837	12
184 491	182 869	181 583	182 663	183 839	187 345	191 097	195 003	195 328	193 257	13
148 931	158 886	168 305	173 038	174 690	175 011	173 421	172 156	173 176	174 364	14
121 298	115 942	111 220	112 072	123 535	135 304	144 264	152 642	156 788	158 337	15
145 780	142 416	137 849	130 128	115 096	101 486	97 099	93 364	94 466	104 210	16
86 710	91 369	96 892	101 584	105 445	107 756	104 783	101 081	95 328	84 137	17
63 672	63 789	63 700	66 050	68 754	71 294	73 687	76 474	80 220	83 536	18
<b>2 184 781</b>	<b>2 159 866</b>	<b>2 134 371</b>	<b>2 108 388</b>	<b>2 080 850</b>	<b>2 053 043</b>	<b>2 024 089</b>	<b>1 994 454</b>	<b>1 964 394</b>	<b>1 939 342</b>	<b>19</b>
<b>Männliche Personen</b>										
40 924	39 647	38 270	36 777	35 183	33 511	31 800	30 119	28 545	27 014	20
45 446	45 345	44 827	43 847	42 782	41 624	40 371	39 005	37 512	35 952	21
43 247	43 406	44 075	44 651	45 387	45 705	45 632	45 128	44 149	43 138	22
43 260	43 859	44 133	44 232	43 642	43 627	43 817	44 516	45 115	46 041	23
33 089	33 826	35 474	37 695	39 998	41 398	42 177	42 576	42 757	42 830	24
62 351	53 383	44 126	35 998	28 879	27 971	28 948	30 787	33 148	36 564	25
69 793	69 942	69 519	68 440	66 865	59 731	50 823	41 585	33 452	26 634	26
68 278	69 350	69 939	70 185	69 627	69 307	69 551	69 193	68 148	66 767	27
58 748	58 064	59 794	62 319	65 609	68 207	69 355	70 000	70 281	69 812	28
84 850	80 175	74 306	68 327	62 822	57 974	57 364	59 140	61 685	65 081	29
100 811	97 623	93 448	89 617	86 099	83 405	78 830	73 069	67 196	61 822	30
96 599	98 684	100 947	101 298	100 420	97 996	94 918	90 886	87 179	83 776	31
90 323	89 516	89 095	89 460	90 099	92 327	94 322	96 481	96 808	95 979	32
70 630	75 535	80 048	82 705	83 712	83 773	83 027	82 644	83 003	83 630	33
54 896	52 615	50 557	51 083	56 587	61 920	66 196	70 068	72 341	73 258	34
62 260	60 744	58 958	55 657	49 126	43 410	41 677	40 179	40 799	45 245	35
33 111	35 182	37 538	39 712	41 641	42 778	41 529	40 176	37 896	33 367	36
18 298	18 837	19 206	20 406	21 678	22 842	23 998	25 210	26 788	28 242	37
<b>1 076 914</b>	<b>1 065 735</b>	<b>1 054 261</b>	<b>1 042 409</b>	<b>1 030 154</b>	<b>1 017 506</b>	<b>1 004 336</b>	<b>990 761</b>	<b>976 803</b>	<b>965 150</b>	<b>38</b>
<b>Weibliche Personen</b>										
38 326	37 107	35 795	34 385	32 858	31 278	29 659	28 074	26 600	25 204	39
41 987	41 819	41 244	40 305	39 254	38 134	36 922	35 611	34 198	32 805	40
39 969	40 061	40 655	41 306	41 572	42 018	41 846	41 264	40 314	39 314	41
39 684	40 212	40 134	40 040	39 751	39 297	39 396	39 995	40 650	41 324	42
28 429	29 146	30 866	32 902	35 119	36 425	37 155	37 216	37 210	37 673	43
54 129	45 922	37 522	30 080	23 575	22 846	23 762	25 638	27 778	31 057	44
60 033	60 443	60 500	59 663	58 175	51 761	43 571	35 182	27 741	21 547	45
58 315	58 912	59 266	59 809	59 586	59 715	60 135	60 196	59 353	57 973	46
52 197	51 285	52 489	53 867	56 146	57 583	58 185	58 538	59 075	59 088	47
78 697	73 466	67 369	61 302	55 661	51 176	50 276	51 483	52 857	55 329	48
97 821	94 159	89 526	85 170	81 138	77 529	72 296	66 209	60 161	54 697	49
96 915	98 761	100 597	100 640	99 343	96 628	92 950	88 324	83 985	80 061	50
94 168	93 353	92 488	93 203	93 740	95 018	96 775	98 522	98 520	97 278	51
78 301	83 350	88 257	90 333	90 978	91 238	90 393	89 512	90 173	90 734	52
66 402	63 326	60 664	60 988	66 948	73 384	78 068	82 574	84 447	85 079	53
83 521	81 671	78 891	74 470	65 970	58 076	55 421	53 185	53 667	58 965	54
53 599	56 187	59 354	61 872	63 805	64 978	63 253	60 905	57 433	50 770	55
45 374	44 952	44 494	45 643	47 076	48 452	49 689	51 265	53 432	55 294	56
<b>1 107 867</b>	<b>1 094 132</b>	<b>1 080 111</b>	<b>1 065 979</b>	<b>1 050 696</b>	<b>1 035 537</b>	<b>1 019 753</b>	<b>1 003 693</b>	<b>987 592</b>	<b>974 193</b>	<b>57</b>

**Bevölkerungsvorausberechnung 2008 bis 2025 nach 5-er Altersgruppen und Geschlecht  
Kreisfreie Stadt Dessau-Roßlau**

Altersgruppe von ... bis unter ... Jahren	Lfd. Nr.	Basisjahr 2008	Voraussichtlicher Bevölkerungsstand am 31.12. ...						
			2009	2010	2011	2012	2013	2014	2015
<b>Personen insgesamt</b>									
0 - 5	1	2 857	2 886	2 932	2 932	2 914	2 891	2 828	2 760
5 - 10	2	2 778	2 804	2 742	2 772	2 776	2 811	2 857	2 917
10 - 15	3	2 537	2 621	2 744	2 760	2 804	2 789	2 826	2 770
15 - 20	4	3 535	2 902	2 354	2 334	2 356	2 505	2 604	2 740
20 - 25	5	5 320	5 172	5 006	4 340	3 696	3 010	2 441	1 946
25 - 30	6	4 881	4 836	4 779	4 789	4 840	4 794	4 734	4 641
30 - 35	7	3 926	4 029	4 218	4 373	4 347	4 451	4 465	4 457
35 - 40	8	5 019	4 541	4 095	3 730	3 723	3 800	3 934	4 149
40 - 45	9	6 722	6 280	5 959	5 658	5 294	4 811	4 356	3 929
45 - 50	10	7 351	7 468	7 414	7 247	6 896	6 540	6 123	5 820
50 - 55	11	6 941	6 904	6 867	6 923	7 081	7 211	7 346	7 307
55 - 60	12	7 205	7 275	7 148	7 018	6 872	6 768	6 745	6 716
60 - 65	13	5 549	5 417	5 843	6 340	6 629	6 963	7 037	6 921
65 - 70	14	8 073	7 603	6 803	6 024	5 617	5 228	5 117	5 531
70 - 75	15	6 815	7 207	7 445	7 494	7 483	7 298	6 881	6 156
75 - 80	16	3 994	4 223	4 609	5 071	5 374	5 785	6 123	6 326
80 - 85	17	2 981	3 069	3 080	3 085	3 083	3 034	3 219	3 522
85 und mehr	18	2 209	2 269	2 355	2 425	2 490	2 595	2 668	2 701
<b>Insgesamt</b>	<b>19</b>	<b>88 693</b>	<b>87 505</b>	<b>86 392</b>	<b>85 314</b>	<b>84 275</b>	<b>83 284</b>	<b>82 304</b>	<b>81 309</b>
<b>Männliche Personen</b>									
0 - 5	20	1 508	1 503	1 531	1 552	1 534	1 513	1 480	1 445
5 - 10	21	1 430	1 478	1 443	1 452	1 482	1 536	1 538	1 573
10 - 15	22	1 261	1 316	1 377	1 403	1 429	1 423	1 477	1 446
15 - 20	23	1 792	1 457	1 190	1 175	1 172	1 228	1 290	1 357
20 - 25	24	2 833	2 730	2 632	2 277	1 916	1 551	1 244	1 001
25 - 30	25	2 673	2 624	2 592	2 570	2 640	2 611	2 554	2 493
30 - 35	26	2 028	2 134	2 225	2 311	2 282	2 352	2 340	2 339
35 - 40	27	2 577	2 331	2 089	1 887	1 898	1 922	2 048	2 156
40 - 45	28	3 395	3 181	3 068	2 941	2 709	2 467	2 236	2 007
45 - 50	29	3 666	3 691	3 631	3 578	3 472	3 302	3 103	3 001
50 - 55	30	3 470	3 468	3 481	3 494	3 533	3 594	3 628	3 578
55 - 60	31	3 404	3 499	3 428	3 389	3 365	3 345	3 350	3 368
60 - 65	32	2 658	2 590	2 784	2 997	3 119	3 263	3 357	3 294
65 - 70	33	3 843	3 563	3 184	2 827	2 623	2 432	2 376	2 561
70 - 75	34	3 066	3 249	3 397	3 416	3 380	3 328	3 085	2 756
75 - 80	35	1 683	1 817	1 960	2 145	2 297	2 456	2 606	2 725
80 - 85	36	942	1 008	1 065	1 115	1 146	1 158	1 257	1 359
85 und mehr	37	455	486	525	562	603	650	695	738
<b>Insgesamt</b>	<b>38</b>	<b>42 684</b>	<b>42 125</b>	<b>41 601</b>	<b>41 091</b>	<b>40 599</b>	<b>40 130</b>	<b>39 665</b>	<b>39 196</b>
<b>Weibliche Personen</b>									
0 - 5	39	1 349	1 383	1 401	1 380	1 380	1 378	1 348	1 315
5 - 10	40	1 348	1 326	1 298	1 320	1 294	1 275	1 319	1 344
10 - 15	41	1 276	1 305	1 367	1 357	1 375	1 366	1 349	1 324
15 - 20	42	1 743	1 445	1 164	1 159	1 183	1 277	1 314	1 383
20 - 25	43	2 487	2 442	2 374	2 062	1 780	1 459	1 197	945
25 - 30	44	2 208	2 212	2 187	2 220	2 200	2 183	2 180	2 147
30 - 35	45	1 898	1 895	1 992	2 062	2 065	2 098	2 125	2 118
35 - 40	46	2 442	2 210	2 006	1 843	1 824	1 878	1 886	1 994
40 - 45	47	3 327	3 099	2 891	2 717	2 586	2 343	2 120	1 923
45 - 50	48	3 685	3 777	3 782	3 669	3 425	3 238	3 020	2 820
50 - 55	49	3 471	3 436	3 386	3 429	3 548	3 617	3 718	3 729
55 - 60	50	3 801	3 776	3 720	3 629	3 507	3 424	3 395	3 348
60 - 65	51	2 891	2 827	3 059	3 343	3 510	3 700	3 680	3 627
65 - 70	52	4 230	4 040	3 619	3 197	2 994	2 796	2 741	2 970
70 - 75	53	3 749	3 958	4 049	4 078	4 104	3 970	3 796	3 400
75 - 80	54	2 311	2 405	2 649	2 926	3 078	3 329	3 517	3 601
80 - 85	55	2 039	2 061	2 015	1 969	1 937	1 876	1 962	2 163
85 und mehr	56	1 754	1 783	1 831	1 863	1 887	1 945	1 973	1 963
<b>Insgesamt</b>	<b>57</b>	<b>46 009</b>	<b>45 380</b>	<b>44 791</b>	<b>44 223</b>	<b>43 676</b>	<b>43 154</b>	<b>42 639</b>	<b>42 113</b>

**Noch: Bevölkerungsvorausberechnung 2008 bis 2025 nach 5-er Altersgruppen und Geschlecht**  
**Kreisfreie Stadt Dessau-Roßlau**

Voraussichtlicher Bevölkerungsstand am 31.12. ...										Lfd. Nr.
2016	2017	2018	2019	2020	2021	2022	2023	2024	2025	
<b>Personen insgesamt</b>										
2 687	2 611	2 528	2 437	2 339	2 235	2 129	2 024	1 927	1 847	1
2 928	2 918	2 901	2 842	2 776	2 706	2 630	2 547	2 457	2 360	2
2 808	2 816	2 855	2 903	2 965	2 977	2 968	2 951	2 891	2 816	3
2 764	2 814	2 804	2 844	2 790	2 829	2 839	2 878	2 928	3 021	4
1 976	2 038	2 222	2 346	2 502	2 543	2 605	2 602	2 648	2 600	5
4 031	3 434	2 782	2 239	1 764	1 817	1 896	2 091	2 225	2 451	6
4 512	4 601	4 582	4 542	4 463	3 862	3 270	2 620	2 077	1 626	7
4 327	4 318	4 435	4 459	4 457	4 518	4 611	4 595	4 556	4 483	8
3 581	3 588	3 675	3 818	4 039	4 223	4 217	4 336	4 361	4 381	9
5 535	5 183	4 707	4 259	3 837	3 494	3 505	3 594	3 738	3 972	10
7 151	6 809	6 459	6 050	5 750	5 469	5 122	4 651	4 208	3 790	11
6 778	6 938	7 067	7 200	7 159	7 005	6 666	6 323	5 921	5 630	12
6 798	6 657	6 555	6 532	6 502	6 561	6 716	6 839	6 968	6 930	13
6 007	6 282	6 596	6 659	6 547	6 429	6 290	6 193	6 169	6 149	14
5 449	5 086	4 738	4 649	5 031	5 463	5 710	5 987	6 035	5 931	15
6 367	6 346	6 174	5 826	5 208	4 611	4 311	4 027	3 969	4 292	16
3 873	4 084	4 373	4 624	4 770	4 799	4 763	4 618	4 364	3 875	17
2 716	2 726	2 733	2 875	3 066	3 270	3 372	3 524	3 732	3 867	18
<b>80 289</b>	<b>79 248</b>	<b>78 187</b>	<b>77 105</b>	<b>75 963</b>	<b>74 812</b>	<b>73 619</b>	<b>72 402</b>	<b>71 173</b>	<b>70 021</b>	<b>19</b>
<b>Männliche Personen</b>										
1 407	1 368	1 325	1 279	1 228	1 175	1 121	1 067	1 016	967	20
1 599	1 585	1 567	1 536	1 502	1 466	1 427	1 385	1 338	1 281	21
1 459	1 493	1 549	1 553	1 589	1 617	1 604	1 586	1 555	1 525	22
1 388	1 418	1 414	1 471	1 442	1 455	1 491	1 548	1 553	1 601	23
1 008	1 023	1 094	1 168	1 245	1 285	1 320	1 320	1 380	1 352	24
2 169	1 831	1 484	1 190	959	978	1 002	1 079	1 158	1 281	25
2 344	2 440	2 429	2 384	2 335	2 016	1 682	1 336	1 043	828	26
2 256	2 239	2 319	2 313	2 317	2 328	2 427	2 418	2 375	2 327	27
1 817	1 837	1 868	2 001	2 114	2 218	2 204	2 286	2 282	2 292	28
2 884	2 660	2 424	2 198	1 974	1 788	1 811	1 844	1 977	2 095	29
3 532	3 432	3 269	3 077	2 978	2 866	2 646	2 415	2 193	1 968	30
3 385	3 426	3 487	3 523	3 475	3 431	3 334	3 177	2 990	2 890	31
3 260	3 238	3 221	3 227	3 245	3 262	3 301	3 361	3 395	3 346	32
2 760	2 874	3 007	3 093	3 035	3 004	2 984	2 969	2 975	3 003	33
2 447	2 273	2 112	2 069	2 235	2 409	2 507	2 621	2 693	2 639	34
2 740	2 706	2 659	2 466	2 203	1 957	1 822	1 700	1 672	1 809	35
1 490	1 592	1 694	1 800	1 881	1 890	1 859	1 821	1 686	1 502	36
775	802	821	891	960	1 041	1 097	1 147	1 229	1 289	37
<b>38 721</b>	<b>38 237</b>	<b>37 744</b>	<b>37 238</b>	<b>36 719</b>	<b>36 187</b>	<b>35 639</b>	<b>35 079</b>	<b>34 510</b>	<b>33 997</b>	<b>38</b>
<b>Weibliche Personen</b>										
1 280	1 243	1 202	1 158	1 110	1 060	1 008	958	911	880	39
1 328	1 333	1 334	1 306	1 274	1 240	1 203	1 163	1 119	1 079	40
1 349	1 324	1 306	1 350	1 375	1 360	1 364	1 365	1 337	1 291	41
1 376	1 397	1 389	1 373	1 348	1 374	1 348	1 330	1 374	1 420	42
968	1 015	1 127	1 178	1 257	1 259	1 286	1 282	1 268	1 248	43
1 862	1 603	1 298	1 048	806	839	894	1 012	1 066	1 170	44
2 168	2 161	2 153	2 158	2 128	1 846	1 588	1 284	1 034	798	45
2 071	2 079	2 116	2 146	2 139	2 191	2 184	2 177	2 181	2 155	46
1 764	1 750	1 807	1 817	1 926	2 004	2 013	2 050	2 079	2 089	47
2 651	2 523	2 283	2 061	1 863	1 706	1 693	1 750	1 761	1 876	48
3 619	3 376	3 190	2 973	2 771	2 604	2 476	2 236	2 015	1 822	49
3 393	3 512	3 579	3 678	3 684	3 574	3 332	3 145	2 930	2 740	50
3 539	3 419	3 335	3 305	3 256	3 299	3 414	3 478	3 573	3 584	51
3 246	3 409	3 589	3 567	3 512	3 424	3 306	3 224	3 194	3 146	52
3 002	2 812	2 627	2 581	2 795	3 053	3 203	3 366	3 342	3 292	53
3 627	3 640	3 515	3 360	3 005	2 654	2 488	2 327	2 298	2 483	54
2 383	2 492	2 679	2 824	2 889	2 909	2 904	2 798	2 678	2 373	55
1 941	1 924	1 912	1 984	2 105	2 229	2 275	2 377	2 503	2 578	56
<b>41 568</b>	<b>41 011</b>	<b>40 442</b>	<b>39 867</b>	<b>39 244</b>	<b>38 625</b>	<b>37 980</b>	<b>37 323</b>	<b>36 663</b>	<b>36 024</b>	<b>57</b>

**Bevölkerungsvorausberechnung 2008 bis 2025 nach 5-er Altersgruppen und Geschlecht  
Kreisfreie Stadt Halle (Saale)**

Altersgruppe von ... bis unter ... Jahren	Lfd. Nr.	Basisjahr 2008	Voraussichtlicher Bevölkerungsstand am 31.12. ...						
			2009	2010	2011	2012	2013	2014	2015
<b>Personen insgesamt</b>									
0 - 5	1	9 796	10 004	10 241	10 476	10 576	10 645	10 572	10 472
5 - 10	2	8 476	8 651	8 694	8 772	8 995	9 226	9 445	9 695
10 - 15	3	6 726	7 063	7 535	7 809	8 027	8 227	8 411	8 460
15 - 20	4	10 062	8 674	7 401	7 160	7 098	7 293	7 640	8 124
20 - 25	5	18 488	18 315	18 164	17 221	16 002	14 607	13 224	11 960
25 - 30	6	18 283	18 470	18 400	18 276	18 038	17 725	17 583	17 470
30 - 35	7	13 658	14 233	14 842	15 372	15 783	16 213	16 426	16 385
35 - 40	8	14 666	13 601	12 805	12 112	12 245	12 694	13 289	13 920
40 - 45	9	16 713	16 289	15 854	15 440	14 870	13 985	12 927	12 138
45 - 50	10	16 768	16 961	16 958	16 914	16 365	15 953	15 542	15 117
50 - 55	11	15 648	15 449	15 330	15 365	15 694	16 139	16 340	16 344
55 - 60	12	16 685	16 753	16 527	16 277	15 793	15 245	15 060	14 949
60 - 65	13	13 455	13 122	13 969	14 823	15 492	16 014	16 086	15 873
65 - 70	14	17 975	17 476	15 964	14 275	13 498	12 738	12 444	13 256
70 - 75	15	14 229	14 996	15 594	16 289	16 280	16 269	15 817	14 433
75 - 80	16	9 270	9 496	9 995	10 589	11 314	12 057	12 715	13 225
80 - 85	17	6 835	7 073	7 155	7 151	7 103	6 981	7 177	7 578
85 und mehr	18	5 280	5 415	5 605	5 709	5 804	5 942	6 117	6 216
<b>Insgesamt</b>	<b>19</b>	<b>233 013</b>	<b>232 041</b>	<b>231 033</b>	<b>230 030</b>	<b>228 978</b>	<b>227 951</b>	<b>226 815</b>	<b>225 615</b>
<b>Männliche Personen</b>									
0 - 5	20	5 107	5 212	5 336	5 423	5 490	5 505	5 468	5 417
5 - 10	21	4 353	4 476	4 483	4 596	4 724	4 882	4 992	5 124
10 - 15	22	3 424	3 577	3 859	3 994	4 108	4 231	4 359	4 370
15 - 20	23	4 877	4 176	3 497	3 393	3 339	3 485	3 643	3 932
20 - 25	24	8 548	8 440	8 320	7 738	7 130	6 400	5 700	5 024
25 - 30	25	9 472	9 519	9 403	9 344	9 196	8 964	8 870	8 767
30 - 35	26	7 332	7 674	8 119	8 406	8 579	8 731	8 791	8 691
35 - 40	27	7 795	7 241	6 808	6 474	6 573	6 869	7 223	7 682
40 - 45	28	8 661	8 529	8 308	8 104	7 821	7 396	6 847	6 421
45 - 50	29	8 330	8 485	8 549	8 552	8 378	8 223	8 099	7 886
50 - 55	30	7 462	7 335	7 366	7 541	7 782	8 014	8 172	8 239
55 - 60	31	7 683	7 747	7 654	7 590	7 404	7 201	7 084	7 119
60 - 65	32	6 205	6 065	6 477	6 728	6 972	7 250	7 315	7 231
65 - 70	33	8 331	8 102	7 340	6 568	6 133	5 706	5 590	5 976
70 - 75	34	6 158	6 502	6 818	7 168	7 227	7 244	7 042	6 369
75 - 80	35	3 683	3 830	4 048	4 296	4 593	4 892	5 170	5 427
80 - 85	36	2 126	2 314	2 439	2 523	2 561	2 569	2 680	2 842
85 und mehr	37	1 067	1 102	1 187	1 256	1 336	1 438	1 546	1 641
<b>Insgesamt</b>	<b>38</b>	<b>110 614</b>	<b>110 327</b>	<b>110 013</b>	<b>109 694</b>	<b>109 344</b>	<b>108 998</b>	<b>108 591</b>	<b>108 158</b>
<b>Weibliche Personen</b>									
0 - 5	39	4 689	4 792	4 905	5 054	5 086	5 140	5 104	5 055
5 - 10	40	4 123	4 176	4 211	4 175	4 271	4 344	4 453	4 571
10 - 15	41	3 302	3 486	3 676	3 815	3 920	3 996	4 052	4 091
15 - 20	42	5 185	4 498	3 905	3 767	3 759	3 808	3 997	4 192
20 - 25	43	9 940	9 875	9 844	9 482	8 872	8 207	7 523	6 936
25 - 30	44	8 811	8 951	8 996	8 932	8 842	8 761	8 713	8 702
30 - 35	45	6 326	6 559	6 723	6 966	7 204	7 482	7 635	7 694
35 - 40	46	6 871	6 360	5 997	5 638	5 672	5 825	6 066	6 238
40 - 45	47	8 052	7 760	7 546	7 336	7 049	6 589	6 079	5 717
45 - 50	48	8 438	8 475	8 409	8 362	7 987	7 731	7 443	7 231
50 - 55	49	8 186	8 114	7 964	7 823	7 912	8 126	8 168	8 105
55 - 60	50	9 002	9 006	8 873	8 687	8 389	8 044	7 977	7 830
60 - 65	51	7 250	7 056	7 492	8 095	8 521	8 764	8 771	8 641
65 - 70	52	9 644	9 374	8 624	7 707	7 365	7 032	6 854	7 280
70 - 75	53	8 071	8 494	8 776	9 122	9 054	9 025	8 775	8 064
75 - 80	54	5 587	5 666	5 946	6 293	6 721	7 165	7 545	7 798
80 - 85	55	4 709	4 759	4 716	4 628	4 542	4 411	4 496	4 736
85 und mehr	56	4 213	4 313	4 418	4 454	4 468	4 504	4 570	4 575
<b>Insgesamt</b>	<b>57</b>	<b>122 399</b>	<b>121 714</b>	<b>121 020</b>	<b>120 336</b>	<b>119 634</b>	<b>118 953</b>	<b>118 224</b>	<b>117 457</b>



**Noch: Bevölkerungsvorausberechnung 2008 bis 2025 nach 5-er Altersgruppen und Geschlecht  
Kreisfreie Stadt Halle (Saale)**

Voraussichtlicher Bevölkerungsstand am 31.12. ...										Lfd. Nr.
2016	2017	2018	2019	2020	2021	2022	2023	2024	2025	
<b>Personen insgesamt</b>										
10 344	10 195	10 022	9 825	9 603	9 366	9 117	8 871	8 640	8 563	1
9 937	10 042	10 111	10 040	9 936	9 810	9 660	9 489	9 292	9 168	2
8 541	8 770	9 001	9 224	9 473	9 719	9 824	9 894	9 823	9 789	3
8 403	8 627	8 827	9 015	9 061	9 146	9 376	9 612	9 837	9 604	4
11 729	11 685	11 890	12 259	12 755	13 055	13 291	13 512	13 714	13 113	5
16 538	15 336	13 940	12 571	11 310	11 108	11 082	11 321	11 714	12 645	6
16 275	16 056	15 746	15 621	15 513	14 591	13 389	12 002	10 634	9 727	7
14 463	14 887	15 321	15 543	15 499	15 397	15 178	14 874	14 753	14 778	8
11 448	11 589	12 041	12 643	13 275	13 824	14 252	14 692	14 917	15 039	9
14 708	14 139	13 250	12 194	11 404	10 721	10 864	11 320	11 923	12 693	10
16 302	15 755	15 340	14 931	14 504	14 099	13 532	12 651	11 607	10 885	11
14 981	15 303	15 731	15 924	15 917	15 871	15 328	14 918	14 514	14 118	12
15 626	15 152	14 610	14 431	14 314	14 339	14 645	15 055	15 236	15 270	13
14 070	14 706	15 186	15 246	15 031	14 788	14 331	13 812	13 644	13 542	14
12 894	12 195	11 520	11 278	12 014	12 753	13 327	13 747	13 791	13 600	15
13 804	13 764	13 723	13 331	12 138	10 840	10 262	9 720	9 554	10 171	16
8 023	8 553	9 075	9 564	9 938	10 357	10 287	10 224	9 925	8 991	17
6 204	6 168	6 119	6 319	6 599	6 833	7 101	7 348	7 728	8 030	18
<b>224 291</b>	<b>222 921</b>	<b>221 453</b>	<b>219 959</b>	<b>218 284</b>	<b>216 616</b>	<b>214 847</b>	<b>213 061</b>	<b>211 245</b>	<b>209 726</b>	<b>19</b>
<b>Männliche Personen</b>										
5 353	5 277	5 189	5 089	4 977	4 855	4 728	4 602	4 483	4 434	20
5 215	5 287	5 304	5 269	5 219	5 157	5 082	4 996	4 896	4 827	21
4 487	4 620	4 780	4 894	5 028	5 123	5 197	5 216	5 181	5 167	22
4 071	4 189	4 314	4 446	4 458	4 579	4 715	4 879	4 996	5 043	23
4 926	4 881	5 034	5 203	5 502	5 651	5 776	5 912	6 051	5 746	24
8 191	7 592	6 864	6 171	5 497	5 414	5 379	5 549	5 731	6 101	25
8 642	8 506	8 279	8 197	8 102	7 532	6 935	6 211	5 519	4 985	26
7 979	8 162	8 318	8 387	8 290	8 248	8 115	7 893	7 815	7 797	27
6 092	6 198	6 499	6 860	7 325	7 627	7 815	7 978	8 049	8 039	28
7 688	7 409	6 987	6 444	6 022	5 700	5 810	6 115	6 477	7 012	29
8 246	8 076	7 924	7 804	7 596	7 404	7 130	6 715	6 182	5 786	30
7 292	7 529	7 752	7 907	7 973	7 980	7 815	7 668	7 553	7 353	31
7 170	6 993	6 799	6 690	6 726	6 893	7 119	7 332	7 479	7 569	32
6 207	6 433	6 687	6 747	6 670	6 611	6 446	6 267	6 170	6 208	33
5 697	5 323	4 959	4 876	5 215	5 414	5 609	5 826	5 879	5 818	34
5 706	5 743	5 745	5 578	5 030	4 499	4 207	3 930	3 884	4 156	35
3 015	3 216	3 413	3 605	3 785	3 977	3 989	3 978	3 857	3 455	36
1 700	1 738	1 773	1 873	1 994	2 099	2 206	2 307	2 444	2 583	37
<b>107 677</b>	<b>107 172</b>	<b>106 618</b>	<b>106 039</b>	<b>105 411</b>	<b>104 762</b>	<b>104 073</b>	<b>103 373</b>	<b>102 644</b>	<b>102 075</b>	<b>38</b>
<b>Weibliche Personen</b>										
4 991	4 917	4 832	4 736	4 626	4 511	4 389	4 269	4 158	4 129	39
4 722	4 755	4 807	4 771	4 717	4 654	4 578	4 493	4 396	4 342	40
4 054	4 150	4 221	4 330	4 445	4 596	4 628	4 679	4 642	4 622	41
4 332	4 438	4 513	4 569	4 603	4 566	4 661	4 733	4 841	4 561	42
6 803	6 804	6 857	7 057	7 254	7 404	7 515	7 600	7 663	7 366	43
8 347	7 744	7 077	6 400	5 813	5 694	5 704	5 772	5 983	6 544	44
7 633	7 550	7 467	7 425	7 411	7 060	6 455	5 791	5 115	4 742	45
6 484	6 726	7 003	7 157	7 209	7 149	7 063	6 981	6 938	6 981	46
5 356	5 391	5 541	5 783	5 951	6 197	6 437	6 714	6 867	7 000	47
7 020	6 730	6 263	5 750	5 382	5 021	5 054	5 205	5 445	5 682	48
8 056	7 679	7 416	7 126	6 907	6 695	6 402	5 936	5 425	5 099	49
7 688	7 774	7 979	8 017	7 944	7 891	7 512	7 250	6 961	6 765	50
8 455	8 159	7 811	7 741	7 587	7 445	7 526	7 723	7 757	7 701	51
7 863	8 273	8 499	8 499	8 361	8 177	7 885	7 544	7 474	7 334	52
7 197	6 873	6 561	6 403	6 799	7 340	7 718	7 921	7 912	7 783	53
8 098	8 022	7 979	7 753	7 108	6 341	6 055	5 791	5 670	6 015	54
5 008	5 337	5 662	5 959	6 152	6 380	6 297	6 246	6 068	5 536	55
4 504	4 429	4 346	4 445	4 605	4 734	4 895	5 041	5 284	5 447	56
<b>116 614</b>	<b>115 749</b>	<b>114 835</b>	<b>113 921</b>	<b>112 873</b>	<b>111 854</b>	<b>110 774</b>	<b>109 688</b>	<b>108 601</b>	<b>107 651</b>	<b>57</b>

**Bevölkerungsvorausberechnung 2008 bis 2025 nach 5-er Altersgruppen und Geschlecht**  
**Kreisfreie Stadt Magdeburg**

Altersgruppe von ... bis unter ... Jahren	Lfd. Nr.	Basisjahr 2008	Voraussichtlicher Bevölkerungsstand am 31.12. ...						
			2009	2010	2011	2012	2013	2014	2015
<b>Personen insgesamt</b>									
0 - 5	1	8 942	9 263	9 591	9 918	10 209	10 333	10 399	10 434
5 - 10	2	7 715	7 910	8 036	8 140	8 325	8 728	9 074	9 407
10 - 15	3	6 458	6 795	7 206	7 514	7 678	7 877	8 087	8 215
15 - 20	4	9 818	8 534	7 325	7 117	7 283	7 492	7 837	8 249
20 - 25	5	19 430	19 511	19 815	19 262	18 302	16 960	15 665	14 397
25 - 30	6	17 535	17 937	18 080	18 413	18 662	19 179	19 346	19 625
30 - 35	7	12 803	13 613	14 444	15 062	15 636	16 029	16 520	16 668
35 - 40	8	14 006	12 878	11 993	11 428	11 662	12 273	13 125	13 965
40 - 45	9	16 652	16 252	15 835	15 525	14 841	13 877	12 767	11 875
45 - 50	10	17 805	17 947	17 922	17 612	17 121	16 539	16 161	15 743
50 - 55	11	15 826	15 837	15 927	16 326	16 790	17 438	17 599	17 575
55 - 60	12	16 225	16 438	16 437	16 249	15 988	15 672	15 697	15 789
60 - 65	13	12 948	12 628	13 714	14 707	15 244	15 840	16 054	16 054
65 - 70	14	17 914	17 231	15 299	13 686	13 103	12 431	12 155	13 190
70 - 75	15	15 101	15 837	16 580	16 964	16 795	16 347	15 733	13 969
75 - 80	16	9 340	9 778	10 271	11 031	11 800	12 833	13 458	14 085
80 - 85	17	6 641	6 799	6 985	6 977	6 934	6 813	7 164	7 558
85 und mehr	18	4 888	4 960	5 071	5 170	5 267	5 431	5 526	5 659
<b>Insgesamt</b>	<b>19</b>	<b>230 047</b>	<b>230 147</b>	<b>230 530</b>	<b>231 100</b>	<b>231 639</b>	<b>232 092</b>	<b>232 367</b>	<b>232 457</b>
<b>Männliche Personen</b>									
0 - 5	20	4 546	4 723	4 907	5 065	5 210	5 284	5 318	5 337
5 - 10	21	4 003	4 060	4 098	4 134	4 225	4 427	4 618	4 806
10 - 15	22	3 368	3 584	3 832	4 011	4 085	4 173	4 237	4 276
15 - 20	23	4 915	4 305	3 682	3 595	3 708	3 827	4 049	4 298
20 - 25	24	9 790	9 854	10 030	9 798	9 362	8 625	8 009	7 359
25 - 30	25	9 294	9 380	9 458	9 561	9 680	10 048	10 152	10 316
30 - 35	26	6 834	7 352	7 723	8 089	8 413	8 608	8 739	8 818
35 - 40	27	7 428	6 817	6 369	6 050	6 069	6 381	6 924	7 299
40 - 45	28	8 628	8 492	8 292	8 138	7 898	7 329	6 730	6 281
45 - 50	29	8 946	8 989	9 014	8 972	8 637	8 456	8 334	8 136
50 - 55	30	7 735	7 760	7 873	8 069	8 447	8 698	8 749	8 776
55 - 60	31	7 541	7 713	7 733	7 633	7 527	7 526	7 559	7 672
60 - 65	32	6 087	5 867	6 377	6 789	6 949	7 184	7 352	7 374
65 - 70	33	8 352	8 011	7 042	6 282	6 018	5 666	5 477	5 950
70 - 75	34	6 600	6 964	7 338	7 574	7 497	7 323	7 026	6 174
75 - 80	35	3 807	4 017	4 252	4 553	4 874	5 292	5 586	5 887
80 - 85	36	2 206	2 342	2 471	2 529	2 574	2 579	2 734	2 907
85 und mehr	37	1 119	1 172	1 247	1 319	1 390	1 483	1 568	1 658
<b>Insgesamt</b>	<b>38</b>	<b>111 199</b>	<b>111 401</b>	<b>111 738</b>	<b>112 161</b>	<b>112 561</b>	<b>112 909</b>	<b>113 160</b>	<b>113 325</b>
<b>Weibliche Personen</b>									
0 - 5	39	4 396	4 540	4 684	4 853	4 999	5 049	5 081	5 098
5 - 10	40	3 712	3 850	3 938	4 006	4 100	4 301	4 456	4 601
10 - 15	41	3 090	3 211	3 373	3 503	3 593	3 704	3 850	3 939
15 - 20	42	4 903	4 229	3 643	3 522	3 575	3 665	3 789	3 950
20 - 25	43	9 640	9 657	9 785	9 464	8 940	8 335	7 656	7 038
25 - 30	44	8 241	8 557	8 623	8 851	8 982	9 131	9 194	9 309
30 - 35	45	5 969	6 261	6 721	6 973	7 223	7 421	7 781	7 851
35 - 40	46	6 578	6 061	5 623	5 378	5 593	5 892	6 201	6 665
40 - 45	47	8 024	7 760	7 543	7 387	6 943	6 548	6 037	5 594
45 - 50	48	8 859	8 958	8 908	8 640	8 484	8 083	7 827	7 607
50 - 55	49	8 091	8 076	8 054	8 257	8 343	8 741	8 850	8 799
55 - 60	50	8 684	8 726	8 703	8 616	8 461	8 146	8 138	8 117
60 - 65	51	6 861	6 761	7 337	7 918	8 295	8 656	8 702	8 680
65 - 70	52	9 562	9 220	8 257	7 404	7 085	6 765	6 678	7 240
70 - 75	53	8 501	8 874	9 242	9 389	9 299	9 025	8 706	7 794
75 - 80	54	5 533	5 761	6 019	6 478	6 926	7 540	7 872	8 198
80 - 85	55	4 435	4 456	4 515	4 448	4 360	4 234	4 430	4 651
85 und mehr	56	3 769	3 788	3 823	3 850	3 877	3 948	3 959	4 001
<b>Insgesamt</b>	<b>57</b>	<b>118 848</b>	<b>118 746</b>	<b>118 793</b>	<b>118 939</b>	<b>119 078</b>	<b>119 183</b>	<b>119 207</b>	<b>119 132</b>

**Noch: Bevölkerungsvorausberechnung 2008 bis 2025 nach 5-er Altersgruppen und Geschlecht  
Kreisfreie Stadt Magdeburg**

Voraussichtlicher Bevölkerungsstand am 31.12. ...										Lfd. Nr.
2016	2017	2018	2019	2020	2021	2022	2023	2024	2025	
<b>Personen insgesamt</b>										
10 434	10 398	10 320	10 200	10 038	9 838	9 610	9 365	9 119	9 027	1
9 721	9 997	10 100	10 149	10 169	10 157	10 109	10 022	9 891	9 757	2
8 312	8 488	8 883	9 222	9 548	9 859	10 129	10 228	10 272	10 291	3
8 550	8 706	8 893	9 096	9 216	9 305	9 475	9 870	10 204	9 942	4
14 112	14 220	14 367	14 673	15 056	15 322	15 447	15 615	15 783	14 849	5
18 951	17 865	16 390	14 993	13 649	13 302	13 354	13 469	13 721	14 694	6
16 937	17 112	17 556	17 662	17 892	17 175	16 037	14 528	13 085	11 958	7
14 557	15 101	15 457	15 921	16 043	16 294	16 448	16 883	16 970	17 329	8
11 284	11 495	12 080	12 914	13 737	14 315	14 844	15 190	15 641	15 811	9
15 413	14 703	13 712	12 582	11 674	11 074	11 273	11 850	12 670	13 544	10
17 250	16 745	16 143	15 751	15 321	14 982	14 263	13 274	12 146	11 290	11
16 173	16 613	17 234	17 378	17 337	17 005	16 500	15 901	15 508	15 060	12
15 864	15 599	15 273	15 288	15 364	15 729	16 141	16 735	16 865	16 828	13
14 126	14 632	15 182	15 368	15 354	15 164	14 902	14 581	14 590	14 640	14
12 499	11 972	11 369	11 144	12 076	12 917	13 374	13 861	14 012	13 990	15
14 387	14 205	13 801	13 272	11 765	10 526	10 092	9 608	9 458	10 255	16
8 127	8 681	9 422	9 875	10 328	10 525	10 342	10 021	9 621	8 529	17
5 650	5 624	5 598	5 847	6 140	6 453	6 731	7 126	7 492	7 900	18
<b>232 345</b>	<b>232 154</b>	<b>231 778</b>	<b>231 334</b>	<b>230 709</b>	<b>229 944</b>	<b>229 072</b>	<b>228 128</b>	<b>227 048</b>	<b>225 694</b>	<b>19</b>
<b>Männliche Personen</b>										
5 338	5 321	5 282	5 221	5 139	5 037	4 920	4 795	4 667	4 639	20
4 959	5 097	5 163	5 191	5 205	5 201	5 179	5 137	5 071	4 987	21
4 310	4 399	4 599	4 789	4 978	5 131	5 269	5 335	5 361	5 358	22
4 475	4 547	4 631	4 693	4 731	4 762	4 850	5 052	5 242	5 203	23
7 240	7 331	7 424	7 631	7 873	8 036	8 097	8 174	8 221	7 608	24
10 027	9 533	8 733	8 070	7 386	7 238	7 304	7 384	7 567	8 068	25
8 887	8 968	9 300	9 374	9 517	9 207	8 687	7 868	7 180	6 615	26
7 650	7 958	8 133	8 249	8 318	8 378	8 449	8 779	8 844	9 095	27
5 948	5 955	6 254	6 788	7 157	7 502	7 803	7 975	8 084	8 183	28
7 973	7 722	7 142	6 536	6 083	5 748	5 750	6 045	6 572	6 980	29
8 729	8 391	8 205	8 078	7 880	7 716	7 463	6 888	6 286	5 861	30
7 859	8 222	8 459	8 504	8 528	8 478	8 147	7 965	7 840	7 650	31
7 277	7 172	7 167	7 197	7 305	7 482	7 826	8 050	8 089	8 126	32
6 329	6 475	6 686	6 837	6 857	6 764	6 665	6 659	6 688	6 774	33
5 513	5 288	4 988	4 836	5 249	5 576	5 703	5 882	6 009	6 028	34
6 069	5 990	5 842	5 603	4 916	4 393	4 223	3 996	3 891	4 218	35
3 115	3 332	3 611	3 813	4 022	4 139	4 064	3 954	3 785	3 315	36
1 704	1 741	1 770	1 885	2 012	2 130	2 245	2 391	2 537	2 695	37
<b>113 402</b>	<b>113 442</b>	<b>113 390</b>	<b>113 295</b>	<b>113 154</b>	<b>112 919</b>	<b>112 643</b>	<b>112 330</b>	<b>111 935</b>	<b>111 402</b>	<b>38</b>
<b>Weibliche Personen</b>										
5 096	5 077	5 038	4 980	4 899	4 801	4 689	4 571	4 452	4 388	39
4 762	4 899	4 936	4 959	4 964	4 956	4 929	4 885	4 820	4 770	40
4 002	4 089	4 283	4 433	4 571	4 728	4 860	4 893	4 911	4 933	41
4 074	4 158	4 261	4 403	4 486	4 543	4 625	4 817	4 962	4 739	42
6 872	6 890	6 943	7 042	7 183	7 285	7 350	7 441	7 562	7 242	43
8 924	8 332	7 657	6 923	6 263	6 064	6 050	6 085	6 154	6 627	44
8 050	8 145	8 256	8 288	8 375	7 968	7 350	6 659	5 904	5 344	45
6 907	7 143	7 324	7 672	7 725	7 916	7 999	8 103	8 126	8 235	46
5 336	5 540	5 827	6 126	6 580	6 813	7 041	7 216	7 557	7 628	47
7 439	6 980	6 570	6 046	5 591	5 326	5 523	5 805	6 097	6 564	48
8 521	8 354	7 939	7 673	7 441	7 266	6 801	6 386	5 860	5 429	49
8 314	8 391	8 774	8 873	8 809	8 527	8 353	7 936	7 669	7 410	50
8 587	8 427	8 106	8 091	8 059	8 247	8 316	8 685	8 776	8 701	51
7 798	8 157	8 496	8 531	8 497	8 400	8 238	7 922	7 903	7 866	52
6 985	6 683	6 381	6 307	6 827	7 341	7 671	7 979	8 003	7 962	53
8 318	8 215	7 959	7 670	6 850	6 133	5 869	5 613	5 566	6 037	54
5 012	5 349	5 811	6 062	6 307	6 387	6 278	6 067	5 836	5 214	55
3 946	3 882	3 828	3 962	4 129	4 323	4 486	4 735	4 955	5 205	56
<b>118 943</b>	<b>118 712</b>	<b>118 387</b>	<b>118 040</b>	<b>117 554</b>	<b>117 025</b>	<b>116 429</b>	<b>115 797</b>	<b>115 113</b>	<b>114 293</b>	<b>57</b>

**Bevölkerungsvorausrechnung 2008 bis 2025 nach 5-er Altersgruppen und Geschlecht  
Altmarkkreis Salzwedel**

Altersgruppe von ... bis unter ... Jahren	Lfd. Nr.	Basisjahr 2008	Voraussichtlicher Bevölkerungsstand am 31.12. ...						
			2009	2010	2011	2012	2013	2014	2015
<b>Personen insgesamt</b>									
0 - 5	1	3 494	3 519	3 508	3 472	3 417	3 344	3 233	3 119
5 - 10	2	3 640	3 503	3 432	3 370	3 350	3 390	3 436	3 443
10 - 15	3	3 526	3 660	3 707	3 742	3 682	3 600	3 476	3 416
15 - 20	4	4 709	3 988	3 327	3 188	3 260	3 367	3 526	3 592
20 - 25	5	5 822	5 535	5 317	4 684	3 873	3 096	2 468	1 888
25 - 30	6	5 065	5 075	5 068	4 989	4 959	4 902	4 708	4 573
30 - 35	7	4 453	4 516	4 577	4 622	4 660	4 653	4 718	4 758
35 - 40	8	5 633	5 030	4 681	4 295	4 183	4 281	4 375	4 463
40 - 45	9	7 858	7 519	6 965	6 514	5 988	5 419	4 840	4 511
45 - 50	10	9 014	8 888	8 756	8 581	8 209	7 719	7 404	6 868
50 - 55	11	7 901	8 062	8 251	8 471	8 653	8 796	8 689	8 574
55 - 60	12	6 616	6 977	7 154	7 356	7 494	7 699	7 874	8 072
60 - 65	13	4 196	4 368	4 943	5 467	5 977	6 406	6 764	6 944
65 - 70	14	6 133	5 526	4 770	4 196	4 081	3 992	4 165	4 716
70 - 75	15	5 703	6 038	6 235	6 209	5 934	5 559	5 017	4 337
75 - 80	16	3 767	3 914	4 056	4 294	4 528	4 847	5 131	5 293
80 - 85	17	2 507	2 586	2 698	2 807	2 827	2 836	2 958	3 073
85 und mehr	18	1 885	1 929	1 971	1 980	2 026	2 114	2 180	2 260
<b>Insgesamt</b>	<b>19</b>	<b>91 922</b>	<b>90 632</b>	<b>89 417</b>	<b>88 236</b>	<b>87 101</b>	<b>86 021</b>	<b>84 965</b>	<b>83 900</b>
<b>Männliche Personen</b>									
0 - 5	20	1 840	1 844	1 845	1 800	1 772	1 740	1 682	1 623
5 - 10	21	1 871	1 807	1 757	1 752	1 734	1 786	1 802	1 813
10 - 15	22	1 809	1 900	1 937	1 963	1 933	1 855	1 798	1 753
15 - 20	23	2 526	2 105	1 749	1 667	1 717	1 787	1 889	1 933
20 - 25	24	3 296	3 157	3 054	2 697	2 241	1 802	1 422	1 100
25 - 30	25	2 814	2 842	2 805	2 786	2 758	2 752	2 664	2 604
30 - 35	26	2 394	2 430	2 474	2 528	2 588	2 593	2 651	2 640
35 - 40	27	2 999	2 659	2 484	2 232	2 171	2 225	2 281	2 342
40 - 45	28	4 023	3 844	3 615	3 373	3 148	2 855	2 530	2 369
45 - 50	29	4 636	4 620	4 544	4 485	4 226	3 925	3 761	3 544
50 - 55	30	4 141	4 162	4 199	4 318	4 405	4 522	4 515	4 448
55 - 60	31	3 373	3 570	3 651	3 764	3 853	3 958	3 986	4 029
60 - 65	32	2 065	2 192	2 514	2 760	3 004	3 208	3 402	3 484
65 - 70	33	2 913	2 599	2 214	1 961	1 949	1 907	2 031	2 334
70 - 75	34	2 471	2 697	2 829	2 800	2 661	2 518	2 248	1 916
75 - 80	35	1 535	1 559	1 624	1 732	1 835	1 968	2 150	2 256
80 - 85	36	826	892	971	1 053	1 070	1 065	1 082	1 131
85 und mehr	37	425	440	452	458	499	558	601	646
<b>Insgesamt</b>	<b>38</b>	<b>45 957</b>	<b>45 318</b>	<b>44 715</b>	<b>44 128</b>	<b>43 563</b>	<b>43 024</b>	<b>42 496</b>	<b>41 966</b>
<b>Weibliche Personen</b>									
0 - 5	39	1 654	1 675	1 663	1 672	1 644	1 604	1 551	1 496
5 - 10	40	1 769	1 696	1 676	1 617	1 616	1 604	1 634	1 630
10 - 15	41	1 717	1 760	1 771	1 779	1 749	1 746	1 679	1 663
15 - 20	42	2 183	1 883	1 578	1 521	1 544	1 580	1 637	1 658
20 - 25	43	2 526	2 377	2 263	1 986	1 631	1 295	1 047	788
25 - 30	44	2 251	2 234	2 263	2 203	2 202	2 150	2 045	1 968
30 - 35	45	2 059	2 085	2 103	2 094	2 072	2 060	2 067	2 118
35 - 40	46	2 634	2 371	2 198	2 064	2 012	2 055	2 094	2 121
40 - 45	47	3 835	3 675	3 350	3 141	2 841	2 564	2 310	2 142
45 - 50	48	4 378	4 268	4 213	4 095	3 983	3 794	3 643	3 324
50 - 55	49	3 760	3 900	4 052	4 153	4 248	4 274	4 174	4 126
55 - 60	50	3 243	3 407	3 503	3 593	3 642	3 741	3 888	4 043
60 - 65	51	2 131	2 176	2 429	2 708	2 973	3 198	3 363	3 460
65 - 70	52	3 220	2 927	2 556	2 236	2 132	2 084	2 134	2 382
70 - 75	53	3 232	3 341	3 405	3 409	3 273	3 042	2 770	2 421
75 - 80	54	2 232	2 355	2 432	2 561	2 693	2 880	2 981	3 038
80 - 85	55	1 681	1 695	1 727	1 755	1 757	1 771	1 876	1 942
85 und mehr	56	1 460	1 489	1 519	1 522	1 527	1 556	1 579	1 613
<b>Insgesamt</b>	<b>57</b>	<b>45 965</b>	<b>45 314</b>	<b>44 701</b>	<b>44 108</b>	<b>43 538</b>	<b>42 997</b>	<b>42 469</b>	<b>41 934</b>

**Noch: Bevölkerungsvorausberechnung 2008 bis 2025 nach 5-er Altersgruppen und Geschlecht  
Altmarkkreis Salzwedel**

Voraussichtlicher Bevölkerungsstand am 31.12. ...										Lfd. Nr.
2016	2017	2018	2019	2020	2021	2022	2023	2024	2025	
<b>Personen insgesamt</b>										
3 001	2 879	2 752	2 620	2 483	2 343	2 202	2 066	1 940	1 803	1
3 422	3 379	3 316	3 211	3 102	2 988	2 869	2 744	2 613	2 489	2
3 363	3 352	3 398	3 451	3 460	3 442	3 401	3 339	3 235	3 112	3
3 642	3 592	3 519	3 401	3 345	3 297	3 288	3 337	3 391	3 502	4
1 828	1 969	2 134	2 340	2 445	2 529	2 504	2 446	2 339	2 497	5
4 011	3 260	2 532	1 943	1 395	1 368	1 538	1 723	1 946	2 101	6
4 721	4 729	4 701	4 530	4 412	3 863	3 119	2 395	1 808	1 278	7
4 533	4 591	4 600	4 678	4 727	4 698	4 713	4 690	4 521	4 421	8
4 143	4 047	4 158	4 263	4 359	4 436	4 499	4 512	4 593	4 652	9
6 434	5 920	5 360	4 788	4 465	4 105	4 014	4 127	4 234	4 348	10
8 412	8 053	7 573	7 266	6 735	6 310	5 803	5 249	4 686	4 367	11
8 297	8 482	8 623	8 518	8 403	8 244	7 894	7 424	7 123	6 604	12
7 143	7 279	7 477	7 649	7 840	8 056	8 234	8 368	8 263	8 150	13
5 217	5 703	6 107	6 446	6 614	6 799	6 927	7 112	7 277	7 461	14
3 821	3 719	3 646	3 811	4 309	4 761	5 201	5 562	5 866	6 006	15
5 268	5 021	4 696	4 245	3 674	3 244	3 160	3 109	3 256	3 669	16
3 256	3 424	3 658	3 865	3 975	3 947	3 742	3 493	3 165	2 736	17
2 310	2 326	2 365	2 466	2 566	2 688	2 775	2 920	3 081	3 167	18
<b>82 820</b>	<b>81 724</b>	<b>80 616</b>	<b>79 490</b>	<b>78 307</b>	<b>77 119</b>	<b>75 883</b>	<b>74 617</b>	<b>73 337</b>	<b>72 363</b>	<b>19</b>
<b>Männliche Personen</b>										
1 562	1 499	1 434	1 366	1 295	1 223	1 150	1 080	1 015	941	20
1 777	1 757	1 731	1 677	1 621	1 563	1 502	1 438	1 371	1 309	21
1 755	1 742	1 798	1 818	1 831	1 797	1 779	1 753	1 700	1 636	22
1 966	1 941	1 866	1 812	1 769	1 774	1 762	1 820	1 841	1 881	23
1 053	1 133	1 230	1 353	1 416	1 464	1 450	1 381	1 332	1 415	24
2 287	1 862	1 448	1 088	783	754	850	958	1 090	1 177	25
2 646	2 639	2 651	2 575	2 527	2 216	1 795	1 382	1 023	733	26
2 412	2 486	2 502	2 569	2 565	2 577	2 575	2 591	2 517	2 496	27
2 129	2 080	2 144	2 208	2 275	2 350	2 429	2 448	2 518	2 514	28
3 314	3 098	2 812	2 494	2 338	2 104	2 059	2 125	2 190	2 264	29
4 398	4 148	3 857	3 699	3 488	3 265	3 054	2 773	2 462	2 309	30
4 150	4 240	4 357	4 353	4 289	4 242	4 001	3 719	3 567	3 369	31
3 595	3 683	3 785	3 814	3 856	3 973	4 060	4 172	4 168	4 099	32
2 562	2 791	2 979	3 159	3 236	3 338	3 421	3 514	3 542	3 589	33
1 700	1 694	1 664	1 778	2 045	2 242	2 443	2 604	2 761	2 826	34
2 230	2 111	1 995	1 782	1 521	1 353	1 352	1 334	1 431	1 643	35
1 211	1 281	1 372	1 497	1 568	1 546	1 454	1 370	1 226	1 048	36
687	709	727	749	791	849	888	937	1 009	1 058	37
<b>41 434</b>	<b>40 894</b>	<b>40 349</b>	<b>39 790</b>	<b>39 217</b>	<b>38 632</b>	<b>38 025</b>	<b>37 400</b>	<b>36 763</b>	<b>36 307</b>	<b>38</b>
<b>Weibliche Personen</b>										
1 439	1 380	1 318	1 255	1 188	1 120	1 052	986	925	862	39
1 645	1 622	1 585	1 534	1 480	1 424	1 366	1 305	1 242	1 180	40
1 608	1 610	1 601	1 633	1 629	1 645	1 623	1 586	1 535	1 477	41
1 675	1 651	1 653	1 589	1 576	1 523	1 526	1 517	1 550	1 621	42
775	836	904	987	1 029	1 065	1 054	1 065	1 007	1 082	43
1 725	1 398	1 084	855	612	614	688	765	856	923	44
2 075	2 090	2 051	1 954	1 885	1 647	1 323	1 012	785	545	45
2 121	2 105	2 098	2 109	2 161	2 121	2 138	2 099	2 003	1 925	46
2 014	1 967	2 014	2 055	2 084	2 085	2 070	2 064	2 075	2 138	47
3 120	2 823	2 548	2 294	2 127	2 001	1 955	2 002	2 044	2 084	48
4 014	3 905	3 717	3 567	3 247	3 045	2 750	2 476	2 224	2 058	49
4 146	4 242	4 266	4 165	4 114	4 002	3 893	3 706	3 556	3 235	50
3 549	3 596	3 692	3 835	3 984	4 083	4 174	4 195	4 095	4 050	51
2 654	2 912	3 128	3 287	3 377	3 462	3 506	3 598	3 735	3 872	52
2 121	2 025	1 982	2 032	2 264	2 518	2 759	2 959	3 105	3 181	53
3 038	2 909	2 702	2 462	2 152	1 891	1 808	1 775	1 825	2 026	54
2 044	2 143	2 286	2 368	2 406	2 401	2 287	2 123	1 939	1 688	55
1 623	1 617	1 638	1 717	1 774	1 838	1 887	1 983	2 072	2 109	56
<b>41 386</b>	<b>40 830</b>	<b>40 267</b>	<b>39 700</b>	<b>39 090</b>	<b>38 487</b>	<b>37 858</b>	<b>37 217</b>	<b>36 574</b>	<b>36 057</b>	<b>57</b>

**Bevölkerungsvorausberechnung 2008 bis 2025 nach 5-er Altersgruppen und Geschlecht  
Landkreis Anhalt-Bitterfeld**

Altersgruppe von ... bis unter ... Jahren	Lfd. Nr.	Basisjahr 2008	Voraussichtlicher Bevölkerungsstand am 31.12. ...						
			2009	2010	2011	2012	2013	2014	2015
<b>Personen insgesamt</b>									
0 - 5	1	6 105	6 138	6 156	6 145	6 072	5 983	5 823	5 654
5 - 10	2	6 318	6 269	6 141	6 078	6 127	6 137	6 203	6 249
10 - 15	3	5 674	5 866	6 148	6 268	6 231	6 282	6 256	6 146
15 - 20	4	8 172	6 760	5 465	5 180	5 246	5 441	5 669	5 981
20 - 25	5	11 372	11 001	10 683	9 567	8 121	6 579	5 306	4 129
25 - 30	6	9 719	9 804	9 665	9 563	9 653	9 625	9 422	9 248
30 - 35	7	8 664	8 747	9 007	9 173	9 196	9 280	9 459	9 396
35 - 40	8	11 079	10 207	9 397	8 694	8 504	8 596	8 730	9 035
40 - 45	9	14 423	13 668	13 007	12 545	11 787	10 846	10 013	9 233
45 - 50	10	16 388	16 228	16 046	15 508	14 903	14 165	13 450	12 822
50 - 55	11	15 276	15 396	15 351	15 569	15 791	16 071	15 945	15 787
55 - 60	12	14 456	14 985	15 162	15 140	14 921	14 906	15 047	15 020
60 - 65	13	9 719	9 676	10 767	12 016	13 060	13 928	14 455	14 637
65 - 70	14	14 481	13 619	11 937	10 283	9 528	9 055	9 040	10 090
70 - 75	15	12 084	12 631	13 224	13 702	13 512	12 988	12 210	10 686
75 - 80	16	8 309	8 471	8 704	8 949	9 451	10 046	10 528	11 038
80 - 85	17	5 670	5 914	6 067	6 155	6 173	6 069	6 209	6 398
85 und mehr	18	4 114	4 159	4 259	4 363	4 409	4 580	4 740	4 863
<b>Insgesamt</b>	<b>19</b>	<b>182 023</b>	<b>179 540</b>	<b>177 187</b>	<b>174 898</b>	<b>172 688</b>	<b>170 578</b>	<b>168 504</b>	<b>166 412</b>
<b>Männliche Personen</b>									
0 - 5	20	3 079	3 113	3 112	3 108	3 091	3 070	2 987	2 900
5 - 10	21	3 273	3 241	3 192	3 157	3 183	3 160	3 210	3 223
10 - 15	22	2 937	3 047	3 195	3 265	3 244	3 298	3 277	3 238
15 - 20	23	4 255	3 490	2 842	2 703	2 742	2 843	2 970	3 133
20 - 25	24	6 153	5 971	5 822	5 254	4 470	3 622	2 920	2 326
25 - 30	25	5 417	5 458	5 327	5 225	5 254	5 229	5 138	5 067
30 - 35	26	4 642	4 699	4 845	4 965	5 033	5 132	5 231	5 147
35 - 40	27	5 767	5 375	4 981	4 625	4 564	4 611	4 700	4 873
40 - 45	28	7 284	6 903	6 587	6 441	6 071	5 631	5 262	4 890
45 - 50	29	8 317	8 203	8 159	7 839	7 529	7 146	6 789	6 493
50 - 55	30	7 717	7 758	7 711	7 845	7 909	8 099	8 005	7 976
55 - 60	31	7 287	7 560	7 641	7 621	7 537	7 461	7 514	7 479
60 - 65	32	4 670	4 715	5 288	5 915	6 442	6 928	7 195	7 279
65 - 70	33	6 773	6 400	5 584	4 812	4 461	4 243	4 301	4 840
70 - 75	34	5 423	5 654	5 949	6 194	6 092	5 845	5 522	4 810
75 - 80	35	3 251	3 409	3 568	3 683	3 956	4 253	4 443	4 684
80 - 85	36	1 716	1 875	1 992	2 094	2 169	2 184	2 302	2 420
85 und mehr	37	856	868	925	984	1 027	1 110	1 200	1 286
<b>Insgesamt</b>	<b>38</b>	<b>88 817</b>	<b>87 738</b>	<b>86 721</b>	<b>85 729</b>	<b>84 774</b>	<b>83 864</b>	<b>82 967</b>	<b>82 066</b>
<b>Weibliche Personen</b>									
0 - 5	39	3 026	3 025	3 044	3 037	2 982	2 914	2 836	2 754
5 - 10	40	3 045	3 028	2 949	2 921	2 944	2 977	2 993	3 026
10 - 15	41	2 737	2 819	2 954	3 004	2 988	2 984	2 979	2 908
15 - 20	42	3 917	3 270	2 623	2 477	2 504	2 598	2 699	2 848
20 - 25	43	5 219	5 031	4 861	4 313	3 651	2 957	2 385	1 803
25 - 30	44	4 302	4 346	4 338	4 338	4 399	4 396	4 284	4 180
30 - 35	45	4 022	4 047	4 163	4 208	4 163	4 148	4 228	4 248
35 - 40	46	5 312	4 833	4 416	4 069	3 940	3 985	4 030	4 163
40 - 45	47	7 139	6 765	6 420	6 104	5 716	5 215	4 750	4 344
45 - 50	48	8 071	8 025	7 887	7 669	7 374	7 019	6 661	6 329
50 - 55	49	7 559	7 638	7 639	7 724	7 882	7 973	7 940	7 811
55 - 60	50	7 169	7 425	7 521	7 519	7 384	7 445	7 533	7 541
60 - 65	51	5 049	4 961	5 479	6 101	6 618	7 001	7 260	7 358
65 - 70	52	7 708	7 218	6 353	5 471	5 067	4 812	4 739	5 250
70 - 75	53	6 661	6 978	7 275	7 508	7 421	7 143	6 688	5 876
75 - 80	54	5 058	5 063	5 136	5 267	5 495	5 793	6 085	6 354
80 - 85	55	3 954	4 039	4 076	4 061	4 004	3 885	3 906	3 978
85 und mehr	56	3 258	3 291	3 334	3 379	3 382	3 470	3 540	3 577
<b>Insgesamt</b>	<b>57</b>	<b>93 206</b>	<b>91 802</b>	<b>90 467</b>	<b>89 168</b>	<b>87 914</b>	<b>86 714</b>	<b>85 537</b>	<b>84 346</b>

**Noch: Bevölkerungsvorausberechnung 2008 bis 2025 nach 5-er Altersgruppen und Geschlecht  
Landkreis Anhalt-Bitterfeld**

Voraussichtlicher Bevölkerungsstand am 31.12. ...										Lfd. Nr.
2016	2017	2018	2019	2020	2021	2022	2023	2024	2025	
<b>Personen insgesamt</b>										
5 476	5 288	5 088	4 873	4 643	4 403	4 156	3 912	3 685	3 437	1
6 262	6 208	6 133	5 981	5 819	5 647	5 463	5 264	5 050	4 808	2
6 098	6 161	6 180	6 254	6 304	6 322	6 271	6 197	6 046	5 895	3
6 124	6 102	6 166	6 150	6 045	6 005	6 072	6 092	6 169	6 305	4
3 959	4 124	4 403	4 698	5 067	5 259	5 271	5 359	5 359	5 456	5
8 255	6 909	5 446	4 234	3 109	2 993	3 205	3 517	3 838	4 330	6
9 365	9 517	9 539	9 371	9 225	8 250	6 914	5 454	4 243	3 105	7
9 240	9 294	9 402	9 600	9 549	9 530	9 693	9 721	9 556	9 398	8
8 558	8 392	8 504	8 653	8 969	9 185	9 245	9 358	9 560	9 549	9
12 385	11 647	10 720	9 897	9 126	8 462	8 303	8 419	8 571	8 897	10
15 270	14 682	13 958	13 256	12 635	12 205	11 475	10 557	9 743	8 993	11
15 244	15 470	15 743	15 620	15 457	14 950	14 370	13 659	12 970	12 365	12
14 621	14 412	14 397	14 535	14 503	14 718	14 934	15 194	15 072	14 935	13
11 281	12 275	13 088	13 581	13 747	13 728	13 527	13 512	13 644	13 646	14
9 191	8 520	8 105	8 114	9 073	10 148	11 046	11 764	12 199	12 375	15
11 433	11 251	10 785	10 119	8 823	7 571	7 023	6 693	6 730	7 565	16
6 590	6 957	7 385	7 750	8 127	8 402	8 233	7 859	7 354	6 406	17
4 938	4 927	4 922	5 072	5 227	5 356	5 537	5 760	6 041	6 341	18
<b>164 289</b>	<b>162 136</b>	<b>159 962</b>	<b>157 758</b>	<b>155 449</b>	<b>153 133</b>	<b>150 737</b>	<b>148 292</b>	<b>145 829</b>	<b>143 805</b>	<b>19</b>
<b>Männliche Personen</b>										
2 809	2 713	2 610	2 500	2 382	2 259	2 132	2 007	1 889	1 759	20
3 230	3 224	3 210	3 132	3 050	2 962	2 868	2 767	2 657	2 522	21
3 212	3 246	3 229	3 284	3 301	3 312	3 308	3 296	3 219	3 136	22
3 215	3 202	3 264	3 249	3 214	3 192	3 229	3 213	3 271	3 328	23
2 241	2 326	2 466	2 626	2 816	2 921	2 924	2 998	2 991	3 028	24
4 568	3 837	3 033	2 363	1 798	1 742	1 852	2 011	2 185	2 450	25
5 090	5 160	5 168	5 100	5 051	4 564	3 841	3 038	2 369	1 790	26
5 019	5 108	5 225	5 337	5 264	5 216	5 294	5 307	5 243	5 189	27
4 552	4 508	4 569	4 668	4 851	5 005	5 101	5 222	5 338	5 282	28
6 364	6 008	5 579	5 220	4 856	4 527	4 488	4 552	4 654	4 837	29
7 673	7 378	7 009	6 664	6 379	6 257	5 909	5 489	5 137	4 779	30
7 617	7 687	7 875	7 787	7 761	7 469	7 183	6 827	6 494	6 215	31
7 264	7 189	7 118	7 173	7 141	7 275	7 342	7 521	7 439	7 420	32
5 424	5 915	6 362	6 608	6 686	6 671	6 603	6 538	6 592	6 575	33
4 141	3 847	3 666	3 735	4 213	4 721	5 150	5 533	5 744	5 824	34
4 875	4 786	4 581	4 320	3 749	3 221	2 998	2 866	2 939	3 335	35
2 502	2 693	2 894	3 027	3 196	3 319	3 246	3 094	2 909	2 520	36
1 361	1 406	1 438	1 537	1 630	1 693	1 803	1 910	2 013	2 139	37
<b>81 158</b>	<b>80 232</b>	<b>79 294</b>	<b>78 330</b>	<b>77 340</b>	<b>76 325</b>	<b>75 272</b>	<b>74 188</b>	<b>73 081</b>	<b>72 128</b>	<b>38</b>
<b>Weibliche Personen</b>										
2 667	2 575	2 477	2 373	2 260	2 144	2 024	1 906	1 795	1 678	39
3 031	2 984	2 923	2 849	2 769	2 685	2 594	2 498	2 394	2 286	40
2 886	2 915	2 951	2 970	3 003	3 010	2 963	2 901	2 827	2 759	41
2 909	2 900	2 903	2 902	2 831	2 813	2 842	2 879	2 898	2 977	42
1 718	1 798	1 937	2 073	2 252	2 338	2 347	2 361	2 368	2 429	43
3 687	3 072	2 414	1 870	1 311	1 251	1 352	1 506	1 653	1 879	44
4 274	4 357	4 371	4 271	4 174	3 686	3 073	2 416	1 874	1 315	45
4 221	4 186	4 177	4 263	4 285	4 314	4 400	4 414	4 314	4 209	46
4 005	3 884	3 935	3 984	4 118	4 179	4 145	4 136	4 222	4 266	47
6 021	5 639	5 140	4 677	4 270	3 935	3 815	3 867	3 916	4 060	48
7 597	7 305	6 949	6 591	6 255	5 948	5 566	5 068	4 607	4 214	49
7 627	7 783	7 869	7 833	7 696	7 481	7 188	6 832	6 476	6 150	50
7 358	7 223	7 279	7 362	7 362	7 444	7 592	7 672	7 633	7 516	51
5 857	6 360	6 726	6 973	7 061	7 057	6 924	6 974	7 052	7 071	52
5 049	4 674	4 438	4 379	4 860	5 427	5 896	6 231	6 455	6 551	53
6 558	6 465	6 205	5 799	5 074	4 350	4 025	3 827	3 790	4 230	54
4 088	4 263	4 491	4 723	4 931	5 083	4 987	4 765	4 445	3 886	55
3 578	3 521	3 483	3 535	3 597	3 663	3 733	3 850	4 028	4 202	56
<b>83 132</b>	<b>81 904</b>	<b>80 667</b>	<b>79 428</b>	<b>78 109</b>	<b>76 808</b>	<b>75 465</b>	<b>74 104</b>	<b>72 749</b>	<b>71 677</b>	<b>57</b>

**Bevölkerungsvorausberechnung 2008 bis 2025 nach 5-er Altersgruppen und Geschlecht  
Landkreis Börde**

Altersgruppe von ... bis unter ... Jahren	Lfd. Nr.	Basisjahr 2008	Voraussichtlicher Bevölkerungsstand am 31.12. ...						
			2009	2010	2011	2012	2013	2014	2015
<b>Personen insgesamt</b>									
0 - 5	1	6 985	7 061	7 084	7 103	7 010	6 857	6 632	6 398
5 - 10	2	7 065	6 951	6 825	6 791	6 844	6 975	7 089	7 145
10 - 15	3	6 318	6 616	6 952	7 092	7 132	7 004	6 915	6 810
15 - 20	4	8 677	7 147	5 819	5 522	5 599	5 857	6 198	6 571
20 - 25	5	11 161	10 736	10 228	8 825	7 188	5 755	4 378	3 183
25 - 30	6	10 403	10 328	10 035	9 840	9 838	9 632	9 371	9 003
30 - 35	7	9 321	9 383	9 760	10 089	10 087	9 976	10 008	9 803
35 - 40	8	12 314	11 292	10 262	9 254	8 975	9 073	9 201	9 637
40 - 45	9	15 863	15 182	14 577	13 983	13 091	12 087	11 114	10 124
45 - 50	10	17 771	17 602	17 180	16 718	16 219	15 494	14 861	14 296
50 - 55	11	15 833	16 103	16 389	16 727	17 019	17 308	17 178	16 788
55 - 60	12	14 343	14 830	15 116	15 358	15 278	15 291	15 588	15 894
60 - 65	13	9 065	9 442	10 640	11 786	12 851	13 737	14 228	14 521
65 - 70	14	11 814	11 017	9 759	8 739	8 600	8 625	9 006	10 154
70 - 75	15	10 423	10 909	11 277	11 493	11 062	10 656	9 944	8 810
75 - 80	16	7 103	7 333	7 621	7 974	8 364	8 786	9 211	9 522
80 - 85	17	4 922	5 119	5 287	5 296	5 332	5 281	5 468	5 703
85 und mehr	18	3 485	3 550	3 656	3 801	3 907	4 108	4 244	4 380
<b>Insgesamt</b>	<b>19</b>	<b>182 866</b>	<b>180 599</b>	<b>178 467</b>	<b>176 393</b>	<b>174 398</b>	<b>172 499</b>	<b>170 634</b>	<b>168 741</b>
<b>Männliche Personen</b>									
0 - 5	20	3 588	3 648	3 670	3 674	3 635	3 557	3 442	3 322
5 - 10	21	3 668	3 619	3 566	3 599	3 611	3 668	3 747	3 786
10 - 15	22	3 270	3 393	3 559	3 618	3 645	3 605	3 570	3 529
15 - 20	23	4 505	3 747	3 060	2 898	2 943	3 095	3 238	3 421
20 - 25	24	6 103	5 867	5 626	4 849	4 014	3 237	2 545	1 915
25 - 30	25	5 752	5 644	5 433	5 330	5 308	5 209	5 055	4 883
30 - 35	26	4 888	5 016	5 240	5 478	5 513	5 408	5 360	5 198
35 - 40	27	6 415	5 865	5 321	4 723	4 528	4 621	4 790	5 050
40 - 45	28	8 189	7 833	7 481	7 234	6 838	6 249	5 729	5 212
45 - 50	29	9 127	9 029	8 878	8 601	8 342	7 985	7 657	7 329
50 - 55	30	8 119	8 193	8 264	8 529	8 607	8 802	8 726	8 595
55 - 60	31	7 458	7 703	7 856	7 829	7 771	7 729	7 818	7 902
60 - 65	32	4 563	4 762	5 370	5 987	6 537	6 989	7 233	7 389
65 - 70	33	5 688	5 342	4 738	4 257	4 223	4 249	4 447	5 017
70 - 75	34	4 620	4 872	5 159	5 301	5 100	4 923	4 628	4 106
75 - 80	35	2 790	2 952	3 084	3 239	3 408	3 644	3 853	4 085
80 - 85	36	1 575	1 714	1 805	1 855	1 934	1 925	2 045	2 138
85 und mehr	37	800	798	831	904	953	1 060	1 129	1 186
<b>Insgesamt</b>	<b>38</b>	<b>91 118</b>	<b>89 998</b>	<b>88 940</b>	<b>87 907</b>	<b>86 908</b>	<b>85 955</b>	<b>85 013</b>	<b>84 062</b>
<b>Weibliche Personen</b>									
0 - 5	39	3 397	3 413	3 414	3 429	3 375	3 299	3 190	3 076
5 - 10	40	3 397	3 332	3 259	3 191	3 233	3 307	3 342	3 359
10 - 15	41	3 048	3 223	3 393	3 474	3 487	3 399	3 345	3 281
15 - 20	42	4 172	3 400	2 759	2 624	2 656	2 761	2 960	3 149
20 - 25	43	5 058	4 868	4 603	3 976	3 174	2 518	1 833	1 268
25 - 30	44	4 651	4 684	4 602	4 510	4 531	4 423	4 316	4 120
30 - 35	45	4 433	4 366	4 520	4 612	4 575	4 568	4 648	4 605
35 - 40	46	5 899	5 427	4 940	4 532	4 448	4 453	4 411	4 586
40 - 45	47	7 674	7 349	7 096	6 749	6 253	5 838	5 385	4 913
45 - 50	48	8 644	8 573	8 301	8 117	7 877	7 509	7 204	6 968
50 - 55	49	7 714	7 910	8 125	8 198	8 413	8 506	8 453	8 193
55 - 60	50	6 885	7 127	7 260	7 530	7 507	7 561	7 770	7 992
60 - 65	51	4 502	4 680	5 270	5 798	6 314	6 748	6 995	7 132
65 - 70	52	6 126	5 675	5 021	4 482	4 377	4 376	4 559	5 137
70 - 75	53	5 803	6 037	6 118	6 192	5 961	5 734	5 316	4 704
75 - 80	54	4 313	4 381	4 537	4 734	4 956	5 142	5 357	5 437
80 - 85	55	3 347	3 405	3 483	3 441	3 399	3 356	3 423	3 565
85 und mehr	56	2 685	2 752	2 825	2 897	2 954	3 048	3 115	3 194
<b>Insgesamt</b>	<b>57</b>	<b>91 748</b>	<b>90 601</b>	<b>89 527</b>	<b>88 487</b>	<b>87 490</b>	<b>86 545</b>	<b>85 621</b>	<b>84 678</b>



**Noch: Bevölkerungsvorausberechnung 2008 bis 2025 nach 5-er Altersgruppen und Geschlecht**  
**Landkreis Börde**

Voraussichtlicher Bevölkerungsstand am 31.12. ...										Lfd. Nr.
2016	2017	2018	2019	2020	2021	2022	2023	2024	2025	
<b>Personen insgesamt</b>										
6 153	5 899	5 632	5 352	5 059	4 760	4 459	4 168	3 900	3 600	1
7 192	7 121	6 983	6 769	6 541	6 304	6 054	5 790	5 511	5 214	2
6 794	6 863	7 006	7 131	7 192	7 246	7 178	7 040	6 826	6 608	3
6 739	6 800	6 685	6 609	6 511	6 504	6 579	6 726	6 855	7 128	4
3 016	3 206	3 560	3 980	4 418	4 643	4 744	4 656	4 599	4 871	5
7 719	6 177	4 825	3 509	2 366	2 255	2 490	2 879	3 326	3 819	6
9 693	9 764	9 615	9 396	9 061	7 798	6 269	4 925	3 613	2 466	7
10 019	10 057	9 977	10 033	9 845	9 752	9 836	9 694	9 481	9 135	8
9 152	8 906	9 031	9 180	9 632	10 030	10 078	10 003	10 064	9 893	9
13 734	12 866	11 880	10 922	9 943	8 986	8 750	8 881	9 033	9 535	10
16 355	15 877	15 169	14 550	13 995	13 444	12 587	11 613	10 666	9 720	11
16 241	16 540	16 824	16 700	16 312	15 890	15 420	14 725	14 118	13 619	12
14 771	14 701	14 717	15 009	15 306	15 640	15 926	16 197	16 072	15 696	13
11 242	12 253	13 086	13 546	13 816	14 054	13 984	13 999	14 276	14 562	14
7 896	7 776	7 814	8 178	9 222	10 200	11 108	11 854	12 260	12 514	15
9 696	9 307	8 950	8 350	7 393	6 637	6 539	6 591	6 919	7 782	16
5 968	6 252	6 549	6 868	7 090	7 203	6 878	6 595	6 151	5 443	17
4 424	4 460	4 505	4 664	4 857	5 006	5 161	5 325	5 577	5 755	18
<b>166 805</b>	<b>164 825</b>	<b>162 808</b>	<b>160 746</b>	<b>158 560</b>	<b>156 352</b>	<b>154 042</b>	<b>151 662</b>	<b>149 247</b>	<b>147 359</b>	<b>19</b>
<b>Männliche Personen</b>										
3 196	3 067	2 930	2 786	2 636	2 483	2 328	2 178	2 040	1 872	20
3 804	3 777	3 708	3 599	3 483	3 362	3 235	3 099	2 956	2 798	21
3 574	3 596	3 661	3 747	3 791	3 814	3 790	3 722	3 613	3 511	22
3 494	3 532	3 500	3 471	3 435	3 486	3 512	3 580	3 669	3 782	23
1 810	1 904	2 099	2 277	2 490	2 588	2 644	2 623	2 604	2 748	24
4 166	3 378	2 641	1 979	1 375	1 297	1 414	1 627	1 818	2 115	25
5 144	5 165	5 100	4 972	4 822	4 116	3 336	2 602	1 942	1 340	26
5 322	5 384	5 300	5 269	5 121	5 079	5 110	5 051	4 927	4 791	27
4 637	4 464	4 576	4 760	5 034	5 317	5 386	5 307	5 280	5 140	28
7 103	6 723	6 149	5 641	5 134	4 570	4 404	4 521	4 708	4 998	29
8 338	8 095	7 754	7 438	7 122	6 906	6 535	5 973	5 473	4 991	30
8 171	8 255	8 451	8 381	8 259	8 013	7 779	7 451	7 145	6 863	31
7 371	7 323	7 289	7 379	7 464	7 724	7 804	7 992	7 925	7 815	32
5 591	6 102	6 520	6 744	6 890	6 871	6 827	6 797	6 882	6 960	33
3 695	3 670	3 704	3 890	4 393	4 893	5 336	5 697	5 888	6 023	34
4 195	4 022	3 876	3 644	3 231	2 911	2 894	2 933	3 094	3 493	35
2 247	2 364	2 523	2 673	2 833	2 902	2 764	2 657	2 500	2 218	36
1 239	1 293	1 328	1 417	1 480	1 551	1 626	1 715	1 828	1 927	37
<b>83 100</b>	<b>82 113</b>	<b>81 107</b>	<b>80 067</b>	<b>78 991</b>	<b>77 883</b>	<b>76 725</b>	<b>75 526</b>	<b>74 293</b>	<b>73 386</b>	<b>38</b>
<b>Weibliche Personen</b>										
2 956	2 832	2 702	2 566	2 423	2 277	2 131	1 990	1 860	1 729	39
3 388	3 344	3 275	3 170	3 058	2 942	2 820	2 690	2 555	2 416	40
3 219	3 267	3 345	3 383	3 401	3 431	3 388	3 318	3 213	3 098	41
3 244	3 268	3 185	3 138	3 075	3 018	3 068	3 146	3 185	3 345	42
1 206	1 302	1 461	1 703	1 928	2 055	2 100	2 032	1 995	2 122	43
3 553	2 799	2 184	1 529	992	958	1 076	1 252	1 507	1 704	44
4 548	4 599	4 515	4 424	4 239	3 682	2 933	2 323	1 671	1 127	45
4 697	4 673	4 677	4 765	4 724	4 672	4 727	4 643	4 554	4 344	46
4 515	4 443	4 456	4 420	4 598	4 713	4 691	4 696	4 785	4 753	47
6 632	6 143	5 731	5 282	4 810	4 416	4 346	4 360	4 324	4 537	48
8 017	7 782	7 415	7 112	6 873	6 539	6 051	5 640	5 193	4 728	49
8 070	8 284	8 374	8 318	8 053	7 877	7 641	7 275	6 973	6 756	50
7 400	7 378	7 428	7 630	7 842	7 916	8 121	8 205	8 147	7 881	51
5 650	6 150	6 566	6 802	6 927	7 183	7 157	7 202	7 394	7 602	52
4 202	4 106	4 110	4 288	4 829	5 307	5 772	6 157	6 372	6 491	53
5 501	5 285	5 075	4 705	4 162	3 726	3 645	3 658	3 825	4 289	54
3 721	3 889	4 026	4 195	4 258	4 301	4 114	3 938	3 651	3 225	55
3 185	3 167	3 176	3 248	3 377	3 455	3 535	3 611	3 750	3 828	56
<b>83 705</b>	<b>82 711</b>	<b>81 701</b>	<b>80 679</b>	<b>79 569</b>	<b>78 469</b>	<b>77 316</b>	<b>76 136</b>	<b>74 953</b>	<b>73 973</b>	<b>57</b>

**Bevölkerungsvorausberechnung 2008 bis 2025 nach 5-er Altersgruppen und Geschlecht  
Burgenlandkreis**

Altersgruppe von ... bis unter ... Jahren	Lfd. Nr.	Basisjahr 2008	Voraussichtlicher Bevölkerungsstand am 31.12. ...						
			2009	2010	2011	2012	2013	2014	2015
<b>Personen insgesamt</b>									
0 - 5	1	6 845	6 834	6 841	6 837	6 787	6 613	6 390	6 149
5 - 10	2	6 950	6 958	6 885	6 799	6 756	6 832	6 852	6 884
10 - 15	3	5 981	6 288	6 639	6 852	6 943	6 946	6 973	6 915
15 - 20	4	8 680	7 075	5 718	5 361	5 352	5 603	5 946	6 328
20 - 25	5	11 925	11 510	10 855	9 459	7 811	6 144	4 672	3 426
25 - 30	6	10 838	10 738	10 573	10 413	10 292	10 198	9 944	9 422
30 - 35	7	9 259	9 564	10 035	10 419	10 647	10 578	10 582	10 504
35 - 40	8	11 703	10 692	9 770	8 983	8 847	9 305	9 679	10 210
40 - 45	9	15 995	15 127	14 465	13 804	12 910	11 694	10 737	9 858
45 - 50	10	17 739	17 656	17 409	16 907	16 460	15 886	15 068	14 445
50 - 55	11	16 633	16 872	16 891	17 255	17 322	17 518	17 471	17 253
55 - 60	12	15 371	15 807	16 116	16 349	16 285	16 259	16 522	16 561
60 - 65	13	10 425	10 591	11 724	12 823	13 900	14 921	15 354	15 666
65 - 70	14	15 463	14 424	12 677	11 093	10 466	9 894	10 081	11 166
70 - 75	15	13 709	14 198	14 617	14 899	14 510	14 075	13 140	11 554
75 - 80	16	9 728	9 989	10 193	10 543	11 055	11 559	11 983	12 351
80 - 85	17	6 995	7 174	7 456	7 475	7 375	7 174	7 389	7 566
85 und mehr	18	4 947	5 037	5 148	5 275	5 434	5 646	5 772	5 970
<b>Insgesamt</b>	<b>19</b>	<b>199 186</b>	<b>196 533</b>	<b>194 012</b>	<b>191 547</b>	<b>189 152</b>	<b>186 846</b>	<b>184 556</b>	<b>182 228</b>
<b>Männliche Personen</b>									
0 - 5	20	3 526	3 517	3 539	3 532	3 504	3 413	3 298	3 174
5 - 10	21	3 597	3 585	3 495	3 477	3 479	3 510	3 518	3 553
10 - 15	22	3 047	3 220	3 470	3 562	3 586	3 599	3 596	3 513
15 - 20	23	4 591	3 734	2 979	2 812	2 801	2 942	3 132	3 397
20 - 25	24	6 455	6 297	5 971	5 247	4 416	3 589	2 791	2 084
25 - 30	25	5 950	5 915	5 868	5 797	5 738	5 663	5 593	5 339
30 - 35	26	5 064	5 262	5 542	5 763	5 909	5 875	5 907	5 916
35 - 40	27	6 234	5 738	5 363	4 992	4 940	5 213	5 459	5 781
40 - 45	28	8 269	7 870	7 549	7 222	6 875	6 342	5 885	5 544
45 - 50	29	9 176	9 148	9 010	8 800	8 593	8 308	7 942	7 648
50 - 55	30	8 410	8 521	8 524	8 803	8 853	9 038	9 032	8 912
55 - 60	31	7 652	7 963	8 130	8 201	8 170	8 142	8 266	8 283
60 - 65	32	5 102	5 139	5 771	6 324	6 848	7 329	7 632	7 799
65 - 70	33	7 329	6 830	5 993	5 270	5 010	4 754	4 803	5 395
70 - 75	34	6 022	6 327	6 516	6 701	6 555	6 432	6 001	5 269
75 - 80	35	3 783	3 965	4 164	4 316	4 530	4 767	5 020	5 179
80 - 85	36	2 193	2 336	2 520	2 592	2 644	2 580	2 715	2 865
85 und mehr	37	1 119	1 150	1 180	1 262	1 346	1 469	1 550	1 651
<b>Insgesamt</b>	<b>38</b>	<b>97 519</b>	<b>96 518</b>	<b>95 583</b>	<b>94 673</b>	<b>93 797</b>	<b>92 965</b>	<b>92 139</b>	<b>91 301</b>
<b>Weibliche Personen</b>									
0 - 5	39	3 319	3 316	3 302	3 305	3 283	3 201	3 093	2 976
5 - 10	40	3 353	3 373	3 390	3 322	3 277	3 321	3 334	3 331
10 - 15	41	2 934	3 067	3 168	3 290	3 358	3 347	3 377	3 402
15 - 20	42	4 089	3 341	2 739	2 549	2 551	2 662	2 814	2 930
20 - 25	43	5 470	5 212	4 883	4 212	3 395	2 555	1 881	1 342
25 - 30	44	4 888	4 823	4 705	4 615	4 554	4 535	4 351	4 083
30 - 35	45	4 195	4 302	4 493	4 656	4 737	4 702	4 675	4 588
35 - 40	46	5 469	4 954	4 407	3 992	3 907	4 092	4 220	4 429
40 - 45	47	7 726	7 257	6 917	6 582	6 035	5 353	4 852	4 314
45 - 50	48	8 563	8 508	8 399	8 108	7 867	7 578	7 126	6 797
50 - 55	49	8 223	8 352	8 367	8 452	8 468	8 480	8 440	8 340
55 - 60	50	7 719	7 844	7 986	8 148	8 115	8 117	8 256	8 279
60 - 65	51	5 323	5 452	5 953	6 498	7 053	7 592	7 722	7 867
65 - 70	52	8 134	7 594	6 684	5 824	5 456	5 140	5 278	5 771
70 - 75	53	7 687	7 870	8 101	8 198	7 955	7 644	7 139	6 285
75 - 80	54	5 945	6 024	6 029	6 228	6 525	6 792	6 962	7 172
80 - 85	55	4 802	4 838	4 937	4 883	4 731	4 594	4 674	4 701
85 und mehr	56	3 828	3 887	3 968	4 013	4 088	4 177	4 222	4 319
<b>Insgesamt</b>	<b>57</b>	<b>101 667</b>	<b>100 015</b>	<b>98 429</b>	<b>96 874</b>	<b>95 355</b>	<b>93 881</b>	<b>92 417</b>	<b>90 927</b>

**Noch: Bevölkerungsvorausberechnung 2008 bis 2025 nach 5-er Altersgruppen und Geschlecht  
Burgenlandkreis**

Voraussichtlicher Bevölkerungsstand am 31.12. ...										Lfd. Nr.
2016	2017	2018	2019	2020	2021	2022	2023	2024	2025	
<b>Personen insgesamt</b>										
5 889	5 610	5 313	4 996	4 662	4 319	3 975	3 643	3 337	3 016	1
6 902	6 869	6 706	6 489	6 251	5 995	5 718	5 420	5 103	4 785	2
6 840	6 806	6 888	6 912	6 946	6 968	6 935	6 771	6 552	6 310	3
6 564	6 672	6 685	6 722	6 668	6 599	6 567	6 651	6 677	6 883	4
3 178	3 262	3 592	3 999	4 433	4 714	4 853	4 887	4 938	5 276	5
8 137	6 578	4 981	3 561	2 360	2 159	2 283	2 643	3 073	3 583	6
10 423	10 368	10 327	10 111	9 615	8 347	6 797	5 202	3 783	2 520	7
10 645	10 914	10 873	10 900	10 838	10 772	10 728	10 693	10 481	9 934	8
9 110	9 009	9 497	9 893	10 440	10 891	11 170	11 135	11 166	11 077	9
13 816	12 945	11 746	10 802	9 934	9 199	9 107	9 599	9 997	10 526	10
16 775	16 344	15 782	14 976	14 359	13 741	12 879	11 691	10 757	9 894	11
16 931	17 003	17 194	17 149	16 929	16 461	16 035	15 481	14 689	14 090	12
15 897	15 838	15 809	16 063	16 095	16 448	16 512	16 689	16 642	16 419	13
12 211	13 238	14 196	14 598	14 885	15 099	15 039	15 008	15 247	15 274	14
10 121	9 561	9 054	9 252	10 237	11 176	12 105	12 959	13 308	13 560	15
12 576	12 221	11 821	11 026	9 678	8 478	8 017	7 610	7 814	8 649	16
7 834	8 210	8 557	8 872	9 148	9 296	8 995	8 663	8 068	7 067	17
5 996	5 964	5 914	6 086	6 275	6 417	6 592	6 735	6 995	7 261	18
<b>179 846</b>	<b>177 412</b>	<b>174 934</b>	<b>172 407</b>	<b>169 753</b>	<b>167 077</b>	<b>164 308</b>	<b>161 481</b>	<b>158 627</b>	<b>156 127</b>	<b>19</b>
<b>Männliche Personen</b>										
3 040	2 898	2 745	2 582	2 411	2 234	2 057	1 887	1 728	1 568	20
3 559	3 541	3 456	3 346	3 225	3 094	2 953	2 800	2 637	2 473	21
3 501	3 509	3 544	3 555	3 594	3 602	3 586	3 500	3 389	3 262	22
3 500	3 532	3 551	3 553	3 473	3 465	3 475	3 513	3 525	3 624	23
1 966	1 998	2 174	2 394	2 685	2 809	2 855	2 884	2 893	2 968	24
4 675	3 893	3 104	2 333	1 650	1 557	1 610	1 802	2 036	2 353	25
5 898	5 882	5 843	5 800	5 566	4 915	4 139	3 352	2 581	1 832	26
6 039	6 217	6 206	6 256	6 282	6 276	6 271	6 238	6 199	5 893	27
5 203	5 179	5 475	5 739	6 075	6 346	6 533	6 529	6 584	6 570	28
7 346	7 019	6 502	6 058	5 728	5 398	5 382	5 682	5 948	6 248	29
8 721	8 529	8 256	7 903	7 618	7 327	7 009	6 501	6 065	5 737	30
8 564	8 621	8 805	8 803	8 689	8 508	8 322	8 059	7 717	7 438	31
7 870	7 844	7 819	7 939	7 959	8 229	8 283	8 457	8 455	8 335	32
5 910	6 398	6 841	7 119	7 275	7 339	7 316	7 292	7 405	7 418	33
4 644	4 425	4 213	4 271	4 794	5 240	5 668	6 048	6 286	6 417	34
5 323	5 195	5 086	4 742	4 155	3 663	3 499	3 342	3 406	3 832	35
2 972	3 120	3 271	3 452	3 566	3 659	3 557	3 468	3 231	2 817	36
1 713	1 763	1 768	1 869	1 988	2 057	2 143	2 204	2 340	2 451	37
<b>90 446</b>	<b>89 564</b>	<b>88 657</b>	<b>87 714</b>	<b>86 734</b>	<b>85 719</b>	<b>84 657</b>	<b>83 557</b>	<b>82 426</b>	<b>81 236</b>	<b>38</b>
<b>Weibliche Personen</b>										
2 848	2 713	2 568	2 414	2 251	2 084	1 918	1 757	1 608	1 448	39
3 343	3 328	3 250	3 144	3 026	2 901	2 765	2 620	2 466	2 312	40
3 339	3 297	3 343	3 357	3 352	3 365	3 350	3 270	3 163	3 048	41
3 064	3 140	3 134	3 169	3 194	3 133	3 092	3 138	3 152	3 259	42
1 212	1 265	1 418	1 605	1 748	1 905	1 998	2 003	2 045	2 308	43
3 462	2 685	1 877	1 228	710	602	674	841	1 037	1 230	44
4 525	4 486	4 483	4 311	4 049	3 432	2 658	1 850	1 201	688	45
4 606	4 697	4 667	4 644	4 556	4 496	4 458	4 455	4 282	4 041	46
3 907	3 831	4 022	4 155	4 365	4 545	4 637	4 607	4 583	4 508	47
6 470	5 926	5 244	4 744	4 206	3 801	3 726	3 917	4 050	4 278	48
8 054	7 816	7 526	7 073	6 741	6 414	5 870	5 190	4 692	4 158	49
8 367	8 382	8 390	8 346	8 239	7 953	7 712	7 422	6 972	6 652	50
8 027	7 993	7 990	8 123	8 136	8 219	8 229	8 232	8 187	8 084	51
6 301	6 839	7 356	7 478	7 610	7 760	7 723	7 716	7 842	7 857	52
5 478	5 135	4 841	4 981	5 443	5 935	6 437	6 911	7 022	7 143	53
7 254	7 025	6 735	6 283	5 523	4 815	4 519	4 268	4 409	4 817	54
4 862	5 090	5 286	5 420	5 581	5 637	5 438	5 196	4 837	4 251	55
4 282	4 201	4 146	4 217	4 287	4 361	4 449	4 531	4 655	4 810	56
<b>89 400</b>	<b>87 848</b>	<b>86 276</b>	<b>84 693</b>	<b>83 019</b>	<b>81 358</b>	<b>79 651</b>	<b>77 924</b>	<b>76 201</b>	<b>74 891</b>	<b>57</b>

**Bevölkerungsvorausberechnung 2008 bis 2025 nach 5-er Altersgruppen und Geschlecht  
Landkreis Harz**

Altersgruppe von ... bis unter ... Jahren	Lfd. Nr.	Basisjahr 2008	Voraussichtlicher Bevölkerungsstand am 31.12. ...						
			2009	2010	2011	2012	2013	2014	2015
<b>Personen insgesamt</b>									
0 - 5	1	8 235	8 237	8 159	8 223	8 103	7 984	7 783	7 570
5 - 10	2	8 755	8 671	8 495	8 282	8 174	8 169	8 209	8 162
10 - 15	3	7 667	7 921	8 240	8 480	8 593	8 562	8 507	8 352
15 - 20	4	10 629	9 034	7 563	7 190	7 181	7 371	7 671	8 027
20 - 25	5	14 461	13 983	13 466	11 937	10 162	8 360	6 938	5 615
25 - 30	6	13 183	13 081	12 919	12 787	12 893	12 905	12 616	12 257
30 - 35	7	11 130	11 343	11 967	12 309	12 357	12 448	12 466	12 403
35 - 40	8	14 307	13 065	11 683	10 686	10 513	10 720	11 004	11 692
40 - 45	9	18 931	17 993	17 222	16 466	15 262	14 024	12 831	11 487
45 - 50	10	21 008	21 047	20 848	20 181	19 509	18 561	17 674	16 942
50 - 55	11	19 239	19 209	19 281	19 746	20 213	20 630	20 706	20 536
55 - 60	12	18 718	19 204	19 324	19 258	19 107	18 858	18 860	18 954
60 - 65	13	13 474	13 565	14 890	16 297	17 180	18 232	18 724	18 854
65 - 70	14	18 273	17 340	15 385	13 688	13 350	12 901	13 019	14 292
70 - 75	15	15 600	16 397	17 162	17 602	17 128	16 628	15 790	14 018
75 - 80	16	10 623	10 779	11 131	11 708	12 339	13 154	13 841	14 494
80 - 85	17	7 617	7 940	8 057	8 087	8 053	7 879	8 023	8 310
85 und mehr	18	5 803	5 868	6 066	6 184	6 333	6 515	6 712	6 847
<b>Insgesamt</b>	<b>19</b>	<b>237 653</b>	<b>234 678</b>	<b>231 860</b>	<b>229 112</b>	<b>226 451</b>	<b>223 902</b>	<b>221 376</b>	<b>218 813</b>
<b>Männliche Personen</b>									
0 - 5	20	4 252	4 230	4 199	4 192	4 110	4 075	3 972	3 863
5 - 10	21	4 591	4 519	4 425	4 356	4 309	4 242	4 240	4 225
10 - 15	22	3 927	4 107	4 263	4 379	4 444	4 482	4 424	4 342
15 - 20	23	5 620	4 783	4 022	3 847	3 868	3 957	4 158	4 333
20 - 25	24	7 838	7 559	7 295	6 515	5 583	4 666	3 909	3 216
25 - 30	25	7 164	7 152	7 032	6 987	7 019	6 967	6 789	6 610
30 - 35	26	5 973	6 102	6 508	6 644	6 639	6 729	6 789	6 729
35 - 40	27	7 529	6 957	6 211	5 714	5 670	5 729	5 902	6 349
40 - 45	28	9 698	9 204	8 830	8 514	7 952	7 452	6 909	6 186
45 - 50	29	10 721	10 751	10 644	10 270	9 956	9 402	8 939	8 591
50 - 55	30	9 731	9 677	9 714	9 962	10 180	10 474	10 523	10 434
55 - 60	31	9 278	9 516	9 630	9 594	9 541	9 434	9 399	9 448
60 - 65	32	6 469	6 561	7 195	7 917	8 408	8 919	9 156	9 273
65 - 70	33	8 541	8 146	7 217	6 433	6 261	6 038	6 143	6 739
70 - 75	34	6 969	7 353	7 753	7 954	7 702	7 469	7 130	6 323
75 - 80	35	4 197	4 330	4 552	4 827	5 154	5 538	5 849	6 174
80 - 85	36	2 417	2 645	2 770	2 880	2 918	2 899	3 003	3 167
85 und mehr	37	1 305	1 309	1 393	1 451	1 543	1 659	1 776	1 873
<b>Insgesamt</b>	<b>38</b>	<b>116 220</b>	<b>114 901</b>	<b>113 654</b>	<b>112 437</b>	<b>111 258</b>	<b>110 130</b>	<b>109 009</b>	<b>107 876</b>
<b>Weibliche Personen</b>									
0 - 5	39	3 983	4 006	3 960	4 031	3 993	3 910	3 811	3 707
5 - 10	40	4 164	4 152	4 070	3 926	3 865	3 926	3 969	3 938
10 - 15	41	3 740	3 814	3 976	4 100	4 150	4 080	4 083	4 011
15 - 20	42	5 009	4 251	3 541	3 343	3 313	3 415	3 513	3 694
20 - 25	43	6 623	6 424	6 170	5 422	4 579	3 694	3 030	2 399
25 - 30	44	6 019	5 929	5 887	5 800	5 874	5 938	5 828	5 647
30 - 35	45	5 157	5 241	5 459	5 664	5 718	5 719	5 677	5 675
35 - 40	46	6 778	6 108	5 472	4 972	4 843	4 991	5 102	5 342
40 - 45	47	9 233	8 789	8 393	7 951	7 310	6 572	5 922	5 300
45 - 50	48	10 287	10 297	10 204	9 912	9 553	9 159	8 735	8 351
50 - 55	49	9 508	9 532	9 567	9 785	10 033	10 156	10 183	10 102
55 - 60	50	9 440	9 688	9 695	9 664	9 566	9 424	9 462	9 505
60 - 65	51	7 005	7 004	7 695	8 380	8 773	9 313	9 568	9 581
65 - 70	52	9 732	9 195	8 169	7 256	7 088	6 862	6 875	7 553
70 - 75	53	8 631	9 044	9 409	9 647	9 425	9 159	8 661	7 695
75 - 80	54	6 426	6 448	6 579	6 881	7 185	7 616	7 992	8 320
80 - 85	55	5 200	5 295	5 287	5 207	5 135	4 980	5 021	5 143
85 und mehr	56	4 498	4 559	4 673	4 733	4 790	4 856	4 936	4 974
<b>Insgesamt</b>	<b>57</b>	<b>121 433</b>	<b>119 777</b>	<b>118 205</b>	<b>116 675</b>	<b>115 193</b>	<b>113 771</b>	<b>112 367</b>	<b>110 937</b>

**Noch: Bevölkerungsvorausberechnung 2008 bis 2025 nach 5-er Altersgruppen und Geschlecht  
Landkreis Harz**

Voraussichtlicher Bevölkerungsstand am 31.12. ...										Lfd. Nr.
2016	2017	2018	2019	2020	2021	2022	2023	2024	2025	
<b>Personen insgesamt</b>										
7 342	7 101	6 841	6 560	6 258	5 943	5 621	5 304	5 006	4 689	1
8 255	8 154	8 049	7 857	7 649	7 427	7 189	6 930	6 648	6 371	2
8 157	8 062	8 067	8 116	8 073	8 171	8 073	7 968	7 776	7 596	3
8 297	8 432	8 415	8 371	8 222	8 032	7 941	7 947	7 998	8 083	4
5 382	5 492	5 781	6 160	6 582	6 908	7 083	7 092	7 066	7 178	5
10 859	9 188	7 468	6 110	4 838	4 660	4 816	5 137	5 543	6 064	6
12 362	12 546	12 618	12 371	12 043	10 664	9 004	7 286	5 930	4 695	7
12 086	12 174	12 295	12 336	12 288	12 262	12 459	12 538	12 294	12 000	8
10 525	10 384	10 616	10 920	11 621	12 028	12 125	12 251	12 295	12 280	9
16 217	15 036	13 811	12 631	11 296	10 347	10 215	10 451	10 757	11 480	10
19 896	19 242	18 308	17 434	16 709	15 994	14 824	13 609	12 440	11 146	11
19 427	19 894	20 301	20 374	20 199	19 570	18 925	18 008	17 150	16 409	12
18 799	18 655	18 410	18 414	18 499	18 958	19 406	19 791	19 855	19 667	13
15 631	16 466	17 453	17 914	18 024	17 967	17 822	17 586	17 590	17 650	14
12 487	12 189	11 795	11 928	13 084	14 290	15 036	15 914	16 320	16 408	15
14 859	14 424	13 976	13 262	11 758	10 480	10 241	9 930	10 075	11 051	16
8 750	9 212	9 790	10 299	10 776	11 030	10 658	10 296	9 761	8 631	17
6 864	6 868	6 806	6 974	7 193	7 436	7 679	7 950	8 321	8 663	18
<b>216 192</b>	<b>213 519</b>	<b>210 801</b>	<b>208 031</b>	<b>205 111</b>	<b>202 169</b>	<b>199 116</b>	<b>195 989</b>	<b>192 826</b>	<b>190 061</b>	<b>19</b>
<b>Männliche Personen</b>										
3 748	3 625	3 492	3 348	3 194	3 033	2 868	2 704	2 551	2 395	20
4 232	4 161	4 134	4 037	3 934	3 821	3 701	3 569	3 425	3 281	21
4 283	4 244	4 183	4 186	4 175	4 187	4 118	4 092	3 995	3 904	22
4 463	4 539	4 586	4 534	4 456	4 401	4 365	4 305	4 309	4 300	23
3 106	3 182	3 317	3 558	3 764	3 922	4 017	4 077	4 034	4 106	24
5 901	5 025	4 153	3 430	2 765	2 684	2 786	2 939	3 195	3 459	25
6 740	6 820	6 806	6 655	6 499	5 803	4 934	4 064	3 342	2 696	26
6 520	6 542	6 655	6 733	6 687	6 711	6 801	6 793	6 645	6 492	27
5 712	5 690	5 764	5 951	6 409	6 589	6 618	6 736	6 817	6 780	28
8 299	7 755	7 269	6 738	6 026	5 563	5 548	5 627	5 816	6 290	29
10 080	9 783	9 244	8 795	8 459	8 176	7 644	7 166	6 644	5 955	30
9 701	9 922	10 212	10 262	10 178	9 837	9 550	9 028	8 593	8 246	31
9 246	9 200	9 100	9 070	9 122	9 367	9 578	9 854	9 901	9 808	32
7 411	7 867	8 336	8 555	8 664	8 640	8 596	8 503	8 477	8 518	33
5 647	5 503	5 319	5 431	5 957	6 542	6 937	7 337	7 527	7 618	34
6 331	6 113	5 918	5 649	5 007	4 477	4 367	4 231	4 343	4 765	35
3 363	3 588	3 844	4 058	4 284	4 385	4 212	4 067	3 881	3 431	36
1 941	1 986	2 010	2 110	2 233	2 356	2 479	2 607	2 752	2 915	37
<b>106 725</b>	<b>105 546</b>	<b>104 343</b>	<b>103 099</b>	<b>101 815</b>	<b>100 493</b>	<b>99 119</b>	<b>97 700</b>	<b>96 246</b>	<b>94 958</b>	<b>38</b>
<b>Weibliche Personen</b>										
3 595	3 476	3 349	3 212	3 063	2 910	2 754	2 600	2 456	2 295	39
4 022	3 993	3 915	3 820	3 716	3 606	3 488	3 361	3 223	3 090	40
3 874	3 818	3 884	3 930	3 898	3 984	3 955	3 876	3 780	3 692	41
3 833	3 893	3 829	3 837	3 766	3 631	3 576	3 642	3 689	3 783	42
2 276	2 309	2 463	2 602	2 817	2 986	3 066	3 015	3 032	3 072	43
4 958	4 163	3 315	2 680	2 073	1 976	2 029	2 198	2 348	2 605	44
5 622	5 725	5 812	5 716	5 544	4 861	4 069	3 222	2 589	1 999	45
5 565	5 632	5 640	5 603	5 601	5 552	5 658	5 745	5 648	5 508	46
4 813	4 694	4 852	4 969	5 212	5 439	5 507	5 516	5 479	5 500	47
7 918	7 281	6 542	5 893	5 269	4 784	4 667	4 825	4 941	5 190	48
9 816	9 459	9 064	8 639	8 250	7 818	7 181	6 443	5 796	5 191	49
9 726	9 972	10 090	10 112	10 020	9 733	9 375	8 980	8 557	8 163	50
9 553	9 455	9 310	9 344	9 377	9 591	9 827	9 937	9 955	9 859	51
8 220	8 600	9 117	9 358	9 360	9 327	9 226	9 083	9 113	9 133	52
6 840	6 686	6 476	6 497	7 127	7 747	8 099	8 576	8 794	8 791	53
8 527	8 311	8 058	7 613	6 750	6 004	5 874	5 699	5 732	6 286	54
5 387	5 624	5 946	6 242	6 492	6 646	6 446	6 229	5 880	5 200	55
4 923	4 882	4 795	4 864	4 959	5 080	5 200	5 344	5 569	5 748	56
<b>109 467</b>	<b>107 973</b>	<b>106 458</b>	<b>104 932</b>	<b>103 296</b>	<b>101 676</b>	<b>99 997</b>	<b>98 289</b>	<b>96 580</b>	<b>95 103</b>	<b>57</b>

**Bevölkerungsvorausberechnung 2008 bis 2025 nach 5-er Altersgruppen und Geschlecht  
Landkreis Jerichower Land**

Altersgruppe von ... bis unter ... Jahren	Lfd. Nr.	Basisjahr 2008	Voraussichtlicher Bevölkerungsstand am 31.12. ...						
			2009	2010	2011	2012	2013	2014	2015
<b>Personen insgesamt</b>									
0 - 5	1	3 482	3 521	3 518	3 508	3 454	3 334	3 203	3 067
5 - 10	2	3 732	3 656	3 615	3 518	3 501	3 570	3 630	3 644
10 - 15	3	3 314	3 427	3 530	3 678	3 718	3 687	3 625	3 597
15 - 20	4	4 636	3 839	3 193	3 000	3 036	3 153	3 287	3 408
20 - 25	5	5 745	5 583	5 311	4 639	3 834	3 055	2 342	1 768
25 - 30	6	5 308	5 140	5 044	4 876	4 772	4 680	4 610	4 414
30 - 35	7	4 709	4 811	4 922	5 047	4 989	4 905	4 797	4 752
35 - 40	8	6 079	5 507	5 029	4 559	4 481	4 552	4 690	4 833
40 - 45	9	8 103	7 663	7 178	6 900	6 398	5 967	5 422	4 966
45 - 50	10	9 552	9 528	9 376	9 009	8 639	8 060	7 647	7 183
50 - 55	11	8 562	8 668	8 770	9 031	9 343	9 497	9 493	9 358
55 - 60	12	7 573	7 891	8 150	8 268	8 273	8 342	8 463	8 577
60 - 65	13	5 002	5 041	5 657	6 348	6 761	7 318	7 637	7 897
65 - 70	14	7 058	6 674	5 897	5 033	4 910	4 735	4 788	5 380
70 - 75	15	6 348	6 578	6 709	6 868	6 619	6 365	6 025	5 319
75 - 80	16	4 086	4 253	4 460	4 746	4 969	5 299	5 501	5 611
80 - 85	17	2 697	2 866	2 958	3 015	3 082	3 031	3 170	3 338
85 und mehr	18	2 136	2 120	2 176	2 207	2 274	2 358	2 452	2 530
<b>Insgesamt</b>	<b>19</b>	<b>98 122</b>	<b>96 766</b>	<b>95 491</b>	<b>94 250</b>	<b>93 052</b>	<b>91 909</b>	<b>90 782</b>	<b>89 638</b>
<b>Männliche Personen</b>									
0 - 5	20	1 787	1 811	1 826	1 820	1 810	1 737	1 669	1 598
5 - 10	21	1 973	1 939	1 922	1 878	1 859	1 904	1 939	1 962
10 - 15	22	1 739	1 811	1 824	1 923	1 956	1 951	1 926	1 915
15 - 20	23	2 462	2 040	1 729	1 601	1 629	1 717	1 800	1 820
20 - 25	24	3 207	3 126	2 983	2 653	2 233	1 796	1 410	1 130
25 - 30	25	2 939	2 864	2 837	2 750	2 699	2 649	2 614	2 510
30 - 35	26	2 514	2 544	2 579	2 655	2 604	2 591	2 553	2 557
35 - 40	27	3 108	2 850	2 624	2 380	2 370	2 407	2 459	2 513
40 - 45	28	4 131	3 867	3 664	3 555	3 275	3 021	2 780	2 568
45 - 50	29	4 887	4 896	4 757	4 545	4 379	4 098	3 851	3 660
50 - 55	30	4 386	4 407	4 472	4 628	4 780	4 827	4 846	4 718
55 - 60	31	3 905	4 095	4 228	4 254	4 201	4 254	4 282	4 353
60 - 65	32	2 463	2 511	2 828	3 195	3 481	3 769	3 955	4 087
65 - 70	33	3 353	3 176	2 803	2 380	2 339	2 270	2 324	2 623
70 - 75	34	2 785	2 911	3 025	3 143	3 016	2 919	2 768	2 444
75 - 80	35	1 679	1 770	1 843	1 947	2 047	2 201	2 306	2 398
80 - 85	36	856	945	1 033	1 104	1 163	1 165	1 232	1 287
85 und mehr	37	476	488	511	525	557	608	662	718
<b>Insgesamt</b>	<b>38</b>	<b>48 650</b>	<b>48 052</b>	<b>47 488</b>	<b>46 935</b>	<b>46 399</b>	<b>45 886</b>	<b>45 377</b>	<b>44 860</b>
<b>Weibliche Personen</b>									
0 - 5	39	1 695	1 710	1 692	1 688	1 644	1 597	1 534	1 469
5 - 10	40	1 759	1 716	1 693	1 640	1 642	1 666	1 691	1 682
10 - 15	41	1 575	1 616	1 706	1 755	1 763	1 736	1 700	1 681
15 - 20	42	2 174	1 799	1 464	1 399	1 406	1 435	1 487	1 587
20 - 25	43	2 538	2 457	2 329	1 987	1 601	1 259	932	639
25 - 30	44	2 369	2 276	2 207	2 125	2 074	2 031	1 996	1 904
30 - 35	45	2 195	2 266	2 343	2 392	2 385	2 314	2 245	2 195
35 - 40	46	2 971	2 657	2 405	2 179	2 111	2 145	2 231	2 320
40 - 45	47	3 972	3 796	3 514	3 346	3 123	2 946	2 641	2 398
45 - 50	48	4 665	4 632	4 619	4 463	4 260	3 961	3 796	3 522
50 - 55	49	4 176	4 261	4 298	4 404	4 563	4 670	4 647	4 640
55 - 60	50	3 668	3 796	3 922	4 014	4 072	4 089	4 181	4 224
60 - 65	51	2 539	2 530	2 828	3 153	3 280	3 549	3 682	3 810
65 - 70	52	3 705	3 498	3 094	2 653	2 571	2 465	2 464	2 757
70 - 75	53	3 563	3 666	3 683	3 725	3 602	3 446	3 256	2 875
75 - 80	54	2 407	2 483	2 617	2 800	2 922	3 098	3 195	3 212
80 - 85	55	1 841	1 921	1 924	1 911	1 919	1 867	1 938	2 051
85 und mehr	56	1 660	1 632	1 665	1 682	1 716	1 750	1 790	1 812
<b>Insgesamt</b>	<b>57</b>	<b>49 472</b>	<b>48 714</b>	<b>48 003</b>	<b>47 315</b>	<b>46 653</b>	<b>46 023</b>	<b>45 406</b>	<b>44 778</b>

**Noch: Bevölkerungsvorausberechnung 2008 bis 2025 nach 5-er Altersgruppen und Geschlecht  
Landkreis Jerichower Land**

Voraussichtlicher Bevölkerungsstand am 31.12. ...										Lfd. Nr.
2016	2017	2018	2019	2020	2021	2022	2023	2024	2025	
<b>Personen insgesamt</b>										
2 926	2 782	2 633	2 479	2 321	2 162	2 004	1 853	1 714	1 536	1
3 649	3 607	3 494	3 369	3 236	3 099	2 957	2 809	2 655	2 497	2
3 509	3 500	3 576	3 642	3 659	3 667	3 626	3 514	3 389	3 256	3
3 570	3 621	3 597	3 540	3 515	3 431	3 424	3 501	3 569	3 672	4
1 646	1 741	1 909	2 083	2 237	2 429	2 500	2 490	2 442	2 655	5
3 807	3 054	2 318	1 637	1 091	996	1 115	1 300	1 488	1 721	6
4 630	4 567	4 506	4 461	4 283	3 689	2 944	2 211	1 533	991	7
4 985	4 948	4 880	4 784	4 747	4 634	4 577	4 521	4 478	4 314	8
4 515	4 454	4 540	4 689	4 839	4 999	4 967	4 902	4 808	4 758	9
6 923	6 435	6 013	5 476	5 025	4 582	4 527	4 615	4 766	4 892	10
9 004	8 646	8 075	7 671	7 212	6 957	6 476	6 059	5 527	5 078	11
8 841	9 153	9 306	9 302	9 168	8 822	8 469	7 909	7 514	7 076	12
8 018	8 027	8 095	8 215	8 324	8 579	8 878	9 026	9 019	8 870	13
6 036	6 428	6 953	7 253	7 496	7 609	7 617	7 680	7 795	7 908	14
4 543	4 437	4 287	4 348	4 886	5 476	5 825	6 295	6 562	6 786	15
5 745	5 524	5 300	5 014	4 411	3 765	3 683	3 565	3 635	4 095	16
3 557	3 723	3 953	4 102	4 175	4 271	4 090	3 911	3 701	3 233	17
2 564	2 626	2 618	2 743	2 874	3 007	3 118	3 223	3 360	3 424	18
<b>88 467</b>	<b>87 271</b>	<b>86 054</b>	<b>84 809</b>	<b>83 498</b>	<b>82 174</b>	<b>80 797</b>	<b>79 385</b>	<b>77 954</b>	<b>76 762</b>	<b>19</b>
<b>Männliche Personen</b>										
1 526	1 451	1 375	1 295	1 214	1 132	1 051	973	901	802	20
1 964	1 960	1 891	1 826	1 758	1 687	1 613	1 537	1 458	1 367	21
1 877	1 862	1 913	1 951	1 977	1 981	1 979	1 910	1 845	1 777	22
1 927	1 967	1 966	1 944	1 936	1 900	1 886	1 939	1 978	2 022	23
1 032	1 086	1 197	1 297	1 333	1 453	1 502	1 507	1 489	1 604	24
2 213	1 820	1 403	1 033	767	683	749	869	977	1 060	25
2 499	2 472	2 443	2 424	2 331	2 043	1 654	1 240	870	621	26
2 605	2 568	2 567	2 537	2 548	2 497	2 475	2 448	2 431	2 354	27
2 338	2 339	2 386	2 445	2 505	2 603	2 570	2 571	2 543	2 541	28
3 563	3 294	3 047	2 813	2 606	2 381	2 387	2 435	2 496	2 543	29
4 516	4 359	4 086	3 846	3 662	3 569	3 306	3 064	2 834	2 629	30
4 509	4 661	4 709	4 730	4 606	4 412	4 260	3 997	3 765	3 579	31
4 115	4 066	4 119	4 149	4 219	4 369	4 513	4 559	4 579	4 446	32
2 962	3 230	3 496	3 669	3 791	3 815	3 769	3 820	3 849	3 920	33
2 080	2 048	1 995	2 052	2 315	2 610	2 844	3 075	3 225	3 330	34
2 493	2 385	2 305	2 186	1 925	1 639	1 616	1 582	1 637	1 851	35
1 360	1 430	1 532	1 606	1 669	1 733	1 649	1 590	1 509	1 319	36
756	796	812	868	917	965	1 013	1 065	1 123	1 163	37
<b>44 334</b>	<b>43 794</b>	<b>43 242</b>	<b>42 670</b>	<b>42 079</b>	<b>41 471</b>	<b>40 837</b>	<b>40 182</b>	<b>39 509</b>	<b>38 929</b>	<b>38</b>
<b>Weibliche Personen</b>										
1 400	1 330	1 258	1 184	1 107	1 030	953	880	813	734	39
1 685	1 647	1 603	1 543	1 479	1 412	1 344	1 272	1 198	1 130	40
1 632	1 638	1 663	1 691	1 682	1 686	1 647	1 604	1 543	1 479	41
1 643	1 654	1 631	1 596	1 579	1 531	1 537	1 563	1 590	1 649	42
613	655	712	786	904	975	998	982	953	1 051	43
1 594	1 235	915	604	324	313	366	431	511	661	44
2 131	2 095	2 064	2 037	1 952	1 646	1 290	971	662	370	45
2 379	2 380	2 313	2 247	2 199	2 138	2 103	2 073	2 047	1 959	46
2 177	2 115	2 154	2 244	2 334	2 396	2 397	2 330	2 265	2 217	47
3 360	3 141	2 966	2 663	2 419	2 201	2 140	2 180	2 270	2 349	48
4 488	4 287	3 989	3 825	3 550	3 388	3 170	2 995	2 693	2 449	49
4 332	4 491	4 597	4 573	4 562	4 411	4 209	3 913	3 749	3 497	50
3 903	3 961	3 976	4 066	4 105	4 211	4 365	4 466	4 441	4 424	51
3 074	3 197	3 457	3 584	3 705	3 794	3 847	3 860	3 946	3 988	52
2 463	2 390	2 292	2 296	2 570	2 866	2 980	3 220	3 337	3 456	53
3 252	3 139	2 995	2 828	2 486	2 126	2 067	1 984	1 997	2 244	54
2 197	2 293	2 420	2 495	2 506	2 538	2 441	2 321	2 192	1 913	55
1 808	1 830	1 807	1 875	1 957	2 041	2 105	2 159	2 237	2 261	56
<b>44 133</b>	<b>43 477</b>	<b>42 812</b>	<b>42 139</b>	<b>41 419</b>	<b>40 703</b>	<b>39 960</b>	<b>39 203</b>	<b>38 445</b>	<b>37 833</b>	<b>57</b>

**Bevölkerungsvorausberechnung 2008 bis 2025 nach 5-er Altersgruppen und Geschlecht  
Landkreis Mansfeld-Südharz**

Altersgruppe von ... bis unter ... Jahren	Lfd. Nr.	Basisjahr 2008	Voraussichtlicher Bevölkerungsstand am 31.12. ...						
			2009	2010	2011	2012	2013	2014	2015
<b>Personen insgesamt</b>									
0 - 5	1	5 005	5 040	5 040	4 948	4 909	4 763	4 573	4 377
5 - 10	2	5 408	5 242	5 036	4 989	4 794	4 771	4 842	4 872
10 - 15	3	4 791	4 955	5 117	5 170	5 256	5 203	5 060	4 872
15 - 20	4	6 810	5 558	4 563	4 275	4 216	4 289	4 496	4 693
20 - 25	5	8 767	8 350	7 847	6 690	5 426	4 171	3 066	2 204
25 - 30	6	8 046	7 914	7 620	7 479	7 333	7 201	6 928	6 550
30 - 35	7	7 245	7 224	7 437	7 533	7 437	7 317	7 275	7 056
35 - 40	8	9 188	8 469	7 734	7 080	6 798	6 903	6 937	7 199
40 - 45	9	12 013	11 248	10 649	10 077	9 606	8 883	8 202	7 499
45 - 50	10	13 849	13 778	13 486	12 987	12 465	11 717	10 989	10 420
50 - 55	11	13 073	13 007	13 091	13 336	13 353	13 622	13 581	13 313
55 - 60	12	12 567	12 993	13 016	12 994	12 971	12 809	12 767	12 866
60 - 65	13	8 905	8 952	9 871	10 822	11 459	12 154	12 580	12 614
65 - 70	14	12 348	11 692	10 358	9 114	8 807	8 474	8 542	9 428
70 - 75	15	10 975	11 311	11 712	11 913	11 548	11 121	10 534	9 322
75 - 80	16	7 718	7 972	8 109	8 414	8 754	9 156	9 450	9 800
80 - 85	17	5 166	5 256	5 521	5 632	5 680	5 598	5 804	5 927
85 und mehr	18	3 381	3 529	3 624	3 761	3 854	4 052	4 164	4 348
<b>Insgesamt</b>	<b>19</b>	<b>155 255</b>	<b>152 490</b>	<b>149 830</b>	<b>147 214</b>	<b>144 666</b>	<b>142 206</b>	<b>139 789</b>	<b>137 361</b>
<b>Männliche Personen</b>									
0 - 5	20	2 548	2 554	2 570	2 540	2 544	2 448	2 350	2 248
5 - 10	21	2 793	2 687	2 544	2 493	2 382	2 387	2 412	2 446
10 - 15	22	2 487	2 617	2 691	2 716	2 707	2 676	2 581	2 448
15 - 20	23	3 558	2 902	2 416	2 288	2 303	2 315	2 463	2 552
20 - 25	24	4 883	4 598	4 312	3 677	3 017	2 370	1 777	1 349
25 - 30	25	4 491	4 446	4 274	4 162	4 023	3 906	3 699	3 481
30 - 35	26	3 937	3 899	4 005	4 090	4 026	3 971	3 983	3 860
35 - 40	27	4 769	4 423	4 043	3 711	3 606	3 669	3 669	3 808
40 - 45	28	6 237	5 857	5 577	5 249	4 969	4 584	4 263	3 905
45 - 50	29	7 046	7 012	6 837	6 565	6 410	6 095	5 738	5 477
50 - 55	30	6 699	6 645	6 676	6 869	6 791	6 897	6 880	6 721
55 - 60	31	6 255	6 516	6 551	6 555	6 538	6 477	6 437	6 478
60 - 65	32	4 356	4 358	4 801	5 257	5 608	5 957	6 213	6 253
65 - 70	33	5 830	5 534	4 967	4 336	4 178	4 054	4 069	4 487
70 - 75	34	4 870	5 072	5 255	5 416	5 276	5 026	4 773	4 280
75 - 80	35	3 196	3 293	3 371	3 486	3 626	3 847	4 012	4 161
80 - 85	36	1 659	1 768	1 935	2 062	2 140	2 146	2 217	2 278
85 und mehr	37	833	886	913	961	1 017	1 106	1 186	1 281
<b>Insgesamt</b>	<b>38</b>	<b>76 447</b>	<b>75 068</b>	<b>73 741</b>	<b>72 434</b>	<b>71 160</b>	<b>69 930</b>	<b>68 722</b>	<b>67 514</b>
<b>Weibliche Personen</b>									
0 - 5	39	2 457	2 487	2 469	2 407	2 364	2 315	2 224	2 128
5 - 10	40	2 615	2 555	2 491	2 496	2 413	2 384	2 430	2 426
10 - 15	41	2 304	2 338	2 426	2 454	2 549	2 527	2 479	2 424
15 - 20	42	3 252	2 656	2 147	1 987	1 914	1 975	2 033	2 141
20 - 25	43	3 884	3 752	3 534	3 014	2 409	1 801	1 289	855
25 - 30	44	3 555	3 468	3 346	3 317	3 310	3 295	3 229	3 068
30 - 35	45	3 308	3 325	3 433	3 443	3 410	3 347	3 292	3 197
35 - 40	46	4 419	4 046	3 690	3 370	3 192	3 234	3 268	3 391
40 - 45	47	5 776	5 391	5 072	4 828	4 637	4 299	3 940	3 594
45 - 50	48	6 803	6 766	6 649	6 423	6 055	5 622	5 251	4 942
50 - 55	49	6 374	6 362	6 414	6 467	6 562	6 725	6 701	6 593
55 - 60	50	6 312	6 476	6 465	6 439	6 433	6 333	6 330	6 388
60 - 65	51	4 549	4 594	5 069	5 565	5 851	6 197	6 367	6 361
65 - 70	52	6 518	6 158	5 391	4 777	4 629	4 420	4 473	4 940
70 - 75	53	6 105	6 239	6 457	6 497	6 272	6 095	5 762	5 042
75 - 80	54	4 522	4 679	4 738	4 928	5 128	5 309	5 437	5 639
80 - 85	55	3 507	3 488	3 586	3 570	3 540	3 452	3 587	3 649
85 und mehr	56	2 548	2 643	2 711	2 800	2 837	2 946	2 977	3 067
<b>Insgesamt</b>	<b>57</b>	<b>78 808</b>	<b>77 422</b>	<b>76 089</b>	<b>74 780</b>	<b>73 506</b>	<b>72 276</b>	<b>71 067</b>	<b>69 847</b>



**Noch: Bevölkerungsvorausberechnung 2008 bis 2025 nach 5-er Altersgruppen und Geschlecht  
Landkreis Mansfeld-Südharz**

Voraussichtlicher Bevölkerungsstand am 31.12. ...										Lfd. Nr.
2016	2017	2018	2019	2020	2021	2022	2023	2024	2025	
<b>Personen insgesamt</b>										
4 172	3 961	3 742	3 513	3 276	3 034	2 793	2 560	2 344	2 138	1
4 807	4 792	4 664	4 488	4 301	4 106	3 902	3 687	3 461	3 260	2
4 844	4 662	4 651	4 733	4 771	4 714	4 704	4 578	4 403	4 242	3
4 774	4 883	4 849	4 720	4 541	4 525	4 348	4 341	4 428	4 659	4
2 048	2 104	2 278	2 567	2 835	2 979	3 136	3 132	3 026	3 163	5
5 506	4 337	3 164	2 123	1 319	1 220	1 324	1 533	1 851	2 207	6
6 990	6 909	6 832	6 600	6 255	5 235	4 083	2 920	1 886	1 126	7
7 340	7 279	7 190	7 171	6 970	6 922	6 854	6 786	6 560	6 232	8
6 875	6 620	6 749	6 800	7 077	7 231	7 181	7 098	7 084	6 917	9
9 875	9 426	8 717	8 050	7 357	6 745	6 499	6 634	6 689	6 981	10
12 838	12 331	11 597	10 883	10 322	9 790	9 350	8 650	7 991	7 290	11
13 118	13 144	13 410	13 372	13 106	12 642	12 141	11 419	10 720	10 176	12
12 599	12 582	12 424	12 386	12 480	12 723	12 748	13 003	12 963	12 704	13
10 335	10 940	11 592	11 991	12 017	11 999	11 980	11 825	11 792	11 871	14
8 207	7 939	7 643	7 727	8 537	9 357	9 899	10 477	10 830	10 869	15
9 967	9 635	9 264	8 766	7 735	6 810	6 595	6 357	6 456	7 161	16
6 170	6 419	6 700	6 918	7 179	7 294	7 013	6 721	6 349	5 595	17
4 450	4 479	4 498	4 656	4 803	4 977	5 105	5 244	5 434	5 663	18
<b>134 914</b>	<b>132 443</b>	<b>129 965</b>	<b>127 464</b>	<b>124 881</b>	<b>122 304</b>	<b>119 656</b>	<b>116 966</b>	<b>114 267</b>	<b>112 255</b>	<b>19</b>
<b>Männliche Personen</b>										
2 143	2 035	1 922	1 805	1 683	1 558	1 434	1 314	1 203	1 104	20
2 432	2 450	2 364	2 274	2 180	2 081	1 976	1 866	1 750	1 651	21
2 407	2 303	2 315	2 347	2 387	2 377	2 400	2 315	2 226	2 141	22
2 588	2 589	2 566	2 476	2 347	2 311	2 209	2 224	2 258	2 375	23
1 279	1 343	1 399	1 584	1 705	1 769	1 790	1 780	1 701	1 749	24
2 907	2 299	1 697	1 139	742	703	794	868	1 069	1 258	25
3 796	3 699	3 618	3 438	3 244	2 686	2 090	1 495	940	570	26
3 926	3 889	3 857	3 888	3 780	3 731	3 644	3 571	3 395	3 222	27
3 593	3 507	3 588	3 600	3 751	3 879	3 850	3 823	3 859	3 764	28
5 167	4 903	4 530	4 219	3 871	3 567	3 489	3 573	3 589	3 739	29
6 466	6 323	6 020	5 675	5 424	5 124	4 868	4 503	4 199	3 842	30
6 675	6 606	6 713	6 701	6 549	6 305	6 168	5 876	5 543	5 303	31
6 262	6 251	6 194	6 160	6 203	6 393	6 328	6 430	6 418	6 268	32
4 912	5 240	5 561	5 798	5 837	5 844	5 834	5 781	5 752	5 788	33
3 738	3 607	3 506	3 532	3 905	4 274	4 561	4 836	5 041	5 086	34
4 291	4 170	3 964	3 763	3 370	2 945	2 848	2 773	2 807	3 113	35
2 364	2 462	2 613	2 728	2 830	2 919	2 822	2 672	2 533	2 267	36
1 361	1 414	1 443	1 507	1 573	1 644	1 706	1 787	1 865	1 940	37
<b>66 308</b>	<b>65 091</b>	<b>63 871</b>	<b>62 634</b>	<b>61 379</b>	<b>60 112</b>	<b>58 812</b>	<b>57 487</b>	<b>56 148</b>	<b>55 176</b>	<b>38</b>
<b>Weibliche Personen</b>										
2 029	1 926	1 819	1 709	1 593	1 476	1 359	1 246	1 142	1 034	39
2 375	2 342	2 300	2 213	2 121	2 025	1 925	1 820	1 711	1 609	40
2 437	2 360	2 336	2 387	2 385	2 336	2 304	2 263	2 177	2 101	41
2 185	2 294	2 283	2 243	2 194	2 214	2 139	2 117	2 170	2 284	42
769	761	879	983	1 130	1 210	1 346	1 352	1 326	1 414	43
2 599	2 038	1 467	984	577	517	531	665	781	950	44
3 194	3 210	3 214	3 162	3 010	2 549	1 993	1 426	946	556	45
3 413	3 390	3 333	3 283	3 190	3 191	3 210	3 216	3 164	3 011	46
3 282	3 112	3 161	3 200	3 326	3 352	3 331	3 275	3 225	3 153	47
4 708	4 523	4 188	3 831	3 486	3 177	3 010	3 060	3 100	3 243	48
6 372	6 008	5 576	5 207	4 898	4 665	4 482	4 148	3 793	3 449	49
6 443	6 538	6 697	6 671	6 558	6 337	5 973	5 543	5 177	4 873	50
6 338	6 332	6 230	6 226	6 278	6 331	6 421	6 573	6 545	6 436	51
5 423	5 700	6 031	6 193	6 180	6 156	6 146	6 044	6 039	6 083	52
4 468	4 331	4 137	4 195	4 632	5 083	5 338	5 641	5 789	5 784	53
5 675	5 465	5 299	5 003	4 365	3 865	3 747	3 583	3 649	4 048	54
3 806	3 957	4 087	4 191	4 349	4 375	4 191	4 049	3 816	3 328	55
3 089	3 066	3 055	3 149	3 231	3 333	3 398	3 457	3 569	3 724	56
<b>68 606</b>	<b>67 352</b>	<b>66 093</b>	<b>64 831</b>	<b>63 503</b>	<b>62 193</b>	<b>60 844</b>	<b>59 479</b>	<b>58 119</b>	<b>57 079</b>	<b>57</b>

**Bevölkerungsvorausrechnung 2008 bis 2025 nach 5-er Altersgruppen und Geschlecht  
Landkreis Saalekreis**

Altersgruppe von ... bis unter ... Jahren	Lfd. Nr.	Basisjahr 2008	Voraussichtlicher Bevölkerungsstand am 31.12. ...						
			2009	2010	2011	2012	2013	2014	2015
<b>Personen insgesamt</b>									
0 - 5	1	7 385	7 403	7 493	7 545	7 482	7 339	7 150	6 949
5 - 10	2	7 405	7 531	7 527	7 484	7 560	7 704	7 765	7 892
10 - 15	3	6 538	6 767	7 040	7 188	7 333	7 375	7 534	7 556
15 - 20	4	8 919	7 357	6 037	5 866	5 901	6 204	6 478	6 786
20 - 25	5	12 446	12 063	11 530	10 112	8 440	6 742	5 335	4 146
25 - 30	6	11 535	11 238	10 982	10 767	10 782	10 593	10 407	10 037
30 - 35	7	10 081	10 421	10 801	11 018	10 950	10 936	10 763	10 612
35 - 40	8	13 436	12 241	11 082	10 099	9 869	10 023	10 443	10 890
40 - 45	9	16 773	16 013	15 482	15 149	14 268	13 432	12 294	11 181
45 - 50	10	18 028	18 237	18 119	17 862	17 263	16 553	15 854	15 372
50 - 55	11	16 799	16 843	16 782	16 789	17 331	17 642	17 899	17 818
55 - 60	12	16 368	16 608	16 857	16 827	16 508	16 276	16 353	16 323
60 - 65	13	10 965	11 193	12 375	13 722	14 769	15 678	15 934	16 194
65 - 70	14	14 647	13 890	12 391	10 910	10 454	10 218	10 468	11 609
70 - 75	15	11 857	12 440	13 005	13 484	13 400	13 127	12 460	11 101
75 - 80	16	8 423	8 531	8 707	9 054	9 406	9 858	10 371	10 858
80 - 85	17	5 854	6 138	6 267	6 292	6 229	6 055	6 167	6 317
85 und mehr	18	3 814	3 862	3 994	4 096	4 236	4 473	4 664	4 793
<b>Insgesamt</b>	<b>19</b>	<b>201 273</b>	<b>198 774</b>	<b>196 469</b>	<b>194 265</b>	<b>192 179</b>	<b>190 230</b>	<b>188 339</b>	<b>186 436</b>
<b>Männliche Personen</b>									
0 - 5	20	3 838	3 821	3 900	3 903	3 845	3 801	3 702	3 599
5 - 10	21	3 792	3 925	3 929	3 969	4 016	4 063	4 067	4 164
10 - 15	22	3 339	3 413	3 502	3 577	3 693	3 742	3 895	3 914
15 - 20	23	4 711	3 939	3 268	3 159	3 146	3 250	3 345	3 451
20 - 25	24	6 763	6 533	6 242	5 479	4 596	3 767	3 068	2 458
25 - 30	25	6 315	6 054	5 884	5 678	5 662	5 442	5 323	5 123
30 - 35	26	5 420	5 594	5 782	5 901	5 837	5 823	5 636	5 528
35 - 40	27	6 952	6 366	5 758	5 268	5 168	5 276	5 501	5 733
40 - 45	28	8 645	8 263	8 019	7 841	7 362	6 965	6 417	5 841
45 - 50	29	9 229	9 324	9 264	9 169	8 866	8 516	8 173	7 961
50 - 55	30	8 446	8 512	8 436	8 435	8 805	8 939	9 061	9 024
55 - 60	31	8 186	8 261	8 380	8 399	8 159	8 085	8 169	8 113
60 - 65	32	5 441	5 598	6 179	6 785	7 277	7 670	7 753	7 878
65 - 70	33	7 045	6 625	5 917	5 204	5 050	4 945	5 109	5 658
70 - 75	34	5 308	5 644	5 952	6 228	6 197	6 075	5 715	5 099
75 - 80	35	3 354	3 443	3 591	3 763	3 935	4 175	4 456	4 707
80 - 85	36	1 838	2 049	2 164	2 244	2 249	2 222	2 298	2 409
85 und mehr	37	953	935	959	999	1 077	1 188	1 293	1 359
<b>Insgesamt</b>	<b>38</b>	<b>99 575</b>	<b>98 301</b>	<b>97 127</b>	<b>96 003</b>	<b>94 939</b>	<b>93 945</b>	<b>92 980</b>	<b>92 019</b>
<b>Weibliche Personen</b>									
0 - 5	39	3 547	3 581	3 593	3 642	3 637	3 538	3 447	3 351
5 - 10	40	3 613	3 606	3 597	3 515	3 544	3 642	3 698	3 728
10 - 15	41	3 199	3 354	3 537	3 611	3 640	3 633	3 640	3 642
15 - 20	42	4 208	3 418	2 769	2 707	2 755	2 954	3 133	3 335
20 - 25	43	5 683	5 530	5 288	4 633	3 844	2 976	2 267	1 688
25 - 30	44	5 220	5 183	5 098	5 088	5 120	5 151	5 084	4 914
30 - 35	45	4 661	4 826	5 019	5 117	5 113	5 113	5 128	5 085
35 - 40	46	6 484	5 875	5 323	4 832	4 701	4 747	4 942	5 157
40 - 45	47	8 128	7 750	7 463	7 308	6 906	6 467	5 877	5 340
45 - 50	48	8 799	8 913	8 855	8 693	8 398	8 036	7 681	7 412
50 - 55	49	8 353	8 331	8 346	8 354	8 526	8 704	8 838	8 794
55 - 60	50	8 182	8 347	8 476	8 428	8 349	8 191	8 185	8 210
60 - 65	51	5 524	5 595	6 196	6 937	7 491	8 007	8 181	8 316
65 - 70	52	7 602	7 264	6 474	5 706	5 404	5 273	5 359	5 951
70 - 75	53	6 549	6 795	7 052	7 256	7 203	7 053	6 745	6 002
75 - 80	54	5 069	5 088	5 116	5 291	5 470	5 683	5 916	6 150
80 - 85	55	4 016	4 089	4 102	4 048	3 980	3 833	3 869	3 908
85 und mehr	56	2 861	2 926	3 035	3 096	3 159	3 286	3 371	3 434
<b>Insgesamt</b>	<b>57</b>	<b>101 698</b>	<b>100 472</b>	<b>99 341</b>	<b>98 262</b>	<b>97 240</b>	<b>96 285</b>	<b>95 359</b>	<b>94 417</b>

**Noch: Bevölkerungsvorausberechnung 2008 bis 2025 nach 5-er Altersgruppen und Geschlecht  
Landkreis Saalekreis**

Voraussichtlicher Bevölkerungsstand am 31.12. ...										Lfd. Nr.
2016	2017	2018	2019	2020	2021	2022	2023	2024	2025	
<b>Personen insgesamt</b>										
6 738	6 514	6 277	6 024	5 754	5 473	5 188	4 911	4 657	4 353	1
7 976	7 936	7 810	7 632	7 439	7 235	7 016	6 781	6 529	6 196	2
7 535	7 629	7 787	7 858	7 991	8 083	8 046	7 921	7 743	7 552	3
6 963	7 129	7 187	7 361	7 390	7 378	7 477	7 639	7 712	7 994	4
4 102	4 243	4 636	4 980	5 346	5 573	5 775	5 856	6 047	6 353	5
8 757	7 196	5 585	4 244	3 112	3 126	3 314	3 741	4 111	4 624	6
10 492	10 590	10 464	10 324	9 990	8 732	7 184	5 579	4 242	3 047	7
11 164	11 141	11 161	11 013	10 879	10 776	10 887	10 768	10 634	10 274	8
10 240	10 047	10 230	10 674	11 137	11 426	11 412	11 439	11 294	11 129	9
15 080	14 230	13 415	12 294	11 193	10 269	10 086	10 276	10 722	11 172	10
17 592	17 021	16 328	15 647	15 174	14 893	14 055	13 248	12 139	11 080	11
16 352	16 897	17 209	17 466	17 383	17 160	16 601	15 920	15 253	14 804	12
16 176	15 877	15 652	15 727	15 697	15 726	16 250	16 549	16 794	16 746	13
12 898	13 898	14 758	14 998	15 238	15 218	14 934	14 718	14 784	14 786	14
9 771	9 369	9 173	9 425	10 463	11 630	12 534	13 304	13 511	13 760	15
11 262	11 165	10 910	10 349	9 190	8 081	7 753	7 610	7 854	8 744	16
6 584	6 839	7 160	7 551	7 909	8 200	8 089	7 868	7 455	6 625	17
4 821	4 817	4 806	4 954	5 084	5 229	5 346	5 499	5 798	6 095	18
<b>184 504</b>	<b>182 539</b>	<b>180 548</b>	<b>178 521</b>	<b>176 370</b>	<b>174 207</b>	<b>171 947</b>	<b>169 627</b>	<b>167 280</b>	<b>165 334</b>	<b>19</b>
<b>Männliche Personen</b>										
3 490	3 375	3 253	3 123	2 984	2 840	2 693	2 551	2 420	2 258	20
4 183	4 137	4 102	4 010	3 912	3 807	3 695	3 575	3 444	3 270	21
3 968	4 026	4 082	4 093	4 197	4 221	4 178	4 145	4 054	3 964	22
3 540	3 668	3 727	3 888	3 914	3 973	4 035	4 094	4 107	4 246	23
2 409	2 445	2 592	2 720	2 854	2 968	3 114	3 184	3 355	3 551	24
4 440	3 621	2 842	2 182	1 605	1 589	1 651	1 818	1 961	2 221	25
5 379	5 413	5 232	5 142	4 967	4 298	3 488	2 713	2 055	1 457	26
5 890	5 857	5 868	5 698	5 606	5 469	5 515	5 339	5 254	5 076	27
5 381	5 307	5 437	5 679	5 924	6 094	6 068	6 086	5 919	5 790	28
7 811	7 355	6 976	6 443	5 880	5 433	5 368	5 503	5 748	5 984	29
8 951	8 670	8 337	8 009	7 809	7 670	7 226	6 854	6 331	5 786	30
8 127	8 498	8 636	8 761	8 730	8 662	8 393	8 072	7 756	7 577	31
7 904	7 683	7 616	7 700	7 652	7 669	8 026	8 157	8 277	8 272	32
6 223	6 684	7 047	7 123	7 242	7 266	7 062	7 003	7 080	7 044	33
4 488	4 364	4 285	4 445	4 928	5 419	5 822	6 134	6 193	6 315	34
4 929	4 890	4 781	4 495	4 002	3 523	3 434	3 384	3 526	3 919	35
2 533	2 649	2 811	3 013	3 190	3 341	3 294	3 206	3 007	2 680	36
1 410	1 436	1 463	1 548	1 627	1 705	1 763	1 849	1 991	2 119	37
<b>91 056</b>	<b>90 079</b>	<b>89 089</b>	<b>88 071</b>	<b>87 023</b>	<b>85 946</b>	<b>84 824</b>	<b>83 666</b>	<b>82 478</b>	<b>81 528</b>	<b>38</b>
<b>Weibliche Personen</b>										
3 248	3 139	3 024	2 901	2 769	2 633	2 494	2 360	2 238	2 095	39
3 793	3 799	3 708	3 622	3 527	3 428	3 321	3 207	3 084	2 926	40
3 567	3 603	3 705	3 765	3 794	3 862	3 868	3 775	3 689	3 589	41
3 423	3 461	3 460	3 473	3 477	3 404	3 442	3 545	3 605	3 747	42
1 693	1 797	2 044	2 260	2 492	2 605	2 661	2 672	2 692	2 803	43
4 317	3 575	2 743	2 062	1 507	1 538	1 662	1 923	2 150	2 403	44
5 113	5 177	5 232	5 182	5 023	4 434	3 696	2 866	2 187	1 590	45
5 274	5 284	5 293	5 315	5 274	5 307	5 373	5 429	5 380	5 198	46
4 860	4 740	4 794	4 995	5 213	5 333	5 344	5 353	5 375	5 339	47
7 269	6 875	6 439	5 851	5 313	4 836	4 718	4 773	4 974	5 188	48
8 641	8 351	7 991	7 638	7 365	7 224	6 830	6 394	5 808	5 293	49
8 224	8 398	8 573	8 705	8 654	8 499	8 208	7 849	7 497	7 228	50
8 272	8 194	8 036	8 027	8 045	8 057	8 224	8 392	8 517	8 474	51
6 675	7 214	7 711	7 876	7 997	7 951	7 872	7 716	7 704	7 742	52
5 283	5 005	4 888	4 981	5 534	6 211	6 712	7 170	7 318	7 445	53
6 333	6 275	6 129	5 855	5 188	4 558	4 320	4 226	4 328	4 825	54
4 051	4 190	4 348	4 538	4 719	4 859	4 796	4 663	4 448	3 945	55
3 412	3 381	3 343	3 406	3 457	3 524	3 583	3 650	3 807	3 975	56
<b>93 447</b>	<b>92 460</b>	<b>91 458</b>	<b>90 450</b>	<b>89 348</b>	<b>88 261</b>	<b>87 123</b>	<b>85 961</b>	<b>84 802</b>	<b>83 805</b>	<b>57</b>

**Bevölkerungsvorausberechnung 2008 bis 2025 nach 5-er Altersgruppen und Geschlecht  
Salzlandkreis**

Altersgruppe von ... bis unter ... Jahren	Lfd. Nr.	Basisjahr 2008	Voraussichtlicher Bevölkerungsstand am 31.12. ...						
			2009	2010	2011	2012	2013	2014	2015
<b>Personen insgesamt</b>									
0 - 5	1	7 349	7 336	7 320	7 297	7 185	7 010	6 799	6 580
5 - 10	2	7 499	7 379	7 211	7 157	7 136	7 200	7 226	7 244
10 - 15	3	6 937	7 154	7 424	7 436	7 470	7 427	7 336	7 190
15 - 20	4	9 697	8 112	6 695	6 359	6 372	6 574	6 837	7 144
20 - 25	5	12 731	12 327	11 831	10 431	8 659	6 948	5 534	4 267
25 - 30	6	11 593	11 304	10 999	10 804	10 746	10 645	10 437	10 111
30 - 35	7	9 804	10 060	10 406	10 663	10 777	10 673	10 501	10 297
35 - 40	8	13 226	11 915	10 681	9 607	9 298	9 493	9 816	10 220
40 - 45	9	17 382	16 694	15 943	15 403	14 312	13 006	11 743	10 548
45 - 50	10	19 301	19 227	19 028	18 358	17 705	16 965	16 329	15 622
50 - 55	11	17 605	17 600	17 730	18 159	18 521	18 865	18 829	18 662
55 - 60	12	16 623	17 120	17 327	17 286	17 179	17 068	17 096	17 250
60 - 65	13	12 209	12 058	13 124	14 349	15 273	16 090	16 588	16 803
65 - 70	14	17 225	16 261	14 347	12 642	12 029	11 532	11 424	12 450
70 - 75	15	14 622	15 430	16 031	16 429	16 053	15 540	14 684	12 953
75 - 80	16	9 800	10 046	10 491	10 928	11 492	12 275	12 972	13 490
80 - 85	17	6 943	7 091	7 249	7 309	7 294	7 165	7 364	7 725
85 und mehr	18	5 045	5 148	5 251	5 374	5 489	5 637	5 772	5 894
<b>Insgesamt</b>	<b>19</b>	<b>215 591</b>	<b>212 262</b>	<b>209 090</b>	<b>205 990</b>	<b>202 990</b>	<b>200 113</b>	<b>197 288</b>	<b>194 450</b>
<b>Männliche Personen</b>									
0 - 5	20	3 816	3 817	3 846	3 819	3 746	3 668	3 558	3 445
5 - 10	21	3 825	3 766	3 655	3 647	3 678	3 730	3 751	3 798
10 - 15	22	3 582	3 696	3 835	3 825	3 796	3 763	3 719	3 619
15 - 20	23	5 110	4 282	3 546	3 380	3 413	3 495	3 629	3 786
20 - 25	24	6 991	6 731	6 395	5 618	4 679	3 811	3 061	2 393
25 - 30	25	6 413	6 230	6 056	5 908	5 803	5 695	5 538	5 291
30 - 35	26	5 221	5 362	5 576	5 772	5 878	5 770	5 659	5 548
35 - 40	27	6 997	6 324	5 686	5 058	4 859	4 967	5 152	5 404
40 - 45	28	8 873	8 571	8 191	7 961	7 463	6 826	6 185	5 573
45 - 50	29	9 717	9 711	9 615	9 317	8 999	8 634	8 364	8 011
50 - 55	30	8 896	8 828	8 875	9 081	9 230	9 453	9 466	9 390
55 - 60	31	8 284	8 606	8 718	8 690	8 621	8 519	8 470	8 531
60 - 65	32	5 868	5 770	6 354	6 982	7 516	7 926	8 241	8 355
65 - 70	33	8 195	7 700	6 753	5 950	5 632	5 408	5 336	5 886
70 - 75	34	6 542	6 946	7 281	7 471	7 286	7 109	6 685	5 861
75 - 80	35	3 822	4 051	4 272	4 552	4 857	5 202	5 534	5 807
80 - 85	36	2 148	2 276	2 453	2 543	2 597	2 606	2 775	2 942
85 und mehr	37	1 102	1 160	1 216	1 267	1 349	1 435	1 527	1 641
<b>Insgesamt</b>	<b>38</b>	<b>105 402</b>	<b>103 828</b>	<b>102 321</b>	<b>100 840</b>	<b>99 401</b>	<b>98 015</b>	<b>96 649</b>	<b>95 280</b>
<b>Weibliche Personen</b>									
0 - 5	39	3 533	3 520	3 475	3 479	3 439	3 342	3 241	3 135
5 - 10	40	3 674	3 613	3 556	3 510	3 458	3 470	3 475	3 446
10 - 15	41	3 355	3 458	3 589	3 611	3 674	3 664	3 617	3 571
15 - 20	42	4 587	3 831	3 149	2 979	2 959	3 080	3 207	3 358
20 - 25	43	5 740	5 596	5 436	4 813	3 980	3 137	2 474	1 874
25 - 30	44	5 180	5 074	4 943	4 896	4 943	4 950	4 899	4 819
30 - 35	45	4 583	4 698	4 830	4 890	4 899	4 903	4 842	4 749
35 - 40	46	6 229	5 591	4 996	4 549	4 439	4 526	4 665	4 817
40 - 45	47	8 509	8 122	7 752	7 442	6 850	6 180	5 558	4 975
45 - 50	48	9 584	9 516	9 413	9 041	8 706	8 331	7 965	7 611
50 - 55	49	8 709	8 772	8 855	9 079	9 291	9 412	9 362	9 271
55 - 60	50	8 339	8 514	8 609	8 596	8 558	8 549	8 626	8 719
60 - 65	51	6 341	6 288	6 770	7 366	7 757	8 164	8 347	8 448
65 - 70	52	9 030	8 561	7 594	6 692	6 398	6 125	6 088	6 564
70 - 75	53	8 080	8 484	8 750	8 958	8 767	8 431	7 999	7 092
75 - 80	54	5 978	5 995	6 219	6 376	6 635	7 072	7 438	7 683
80 - 85	55	4 795	4 815	4 796	4 766	4 697	4 559	4 589	4 783
85 und mehr	56	3 943	3 988	4 036	4 108	4 141	4 202	4 245	4 253
<b>Insgesamt</b>	<b>57</b>	<b>110 189</b>	<b>108 434</b>	<b>106 769</b>	<b>105 150</b>	<b>103 590</b>	<b>102 097</b>	<b>100 639</b>	<b>99 169</b>

**Noch: Bevölkerungsvorausberechnung 2008 bis 2025 nach 5-er Altersgruppen und Geschlecht  
Salzlandkreis**

Voraussichtlicher Bevölkerungsstand am 31.12. ...										Lfd. Nr.
2016	2017	2018	2019	2020	2021	2022	2023	2024	2025	
<b>Personen insgesamt</b>										
6 351	6 114	5 867	5 604	5 325	5 037	4 744	4 458	4 191	3 929	1
7 251	7 161	7 004	6 806	6 595	6 376	6 144	5 900	5 639	5 382	2
7 157	7 154	7 230	7 268	7 292	7 307	7 222	7 066	6 868	6 647	3
7 183	7 239	7 214	7 136	6 998	6 976	6 978	7 059	7 100	7 305	4
4 080	4 220	4 534	4 886	5 270	5 376	5 480	5 487	5 432	5 627	5
8 859	7 208	5 600	4 267	3 070	2 953	3 153	3 509	3 896	4 452	6
10 199	10 226	10 195	10 039	9 754	8 532	6 900	5 301	3 976	2 809	7
10 529	10 686	10 613	10 465	10 279	10 200	10 241	10 218	10 069	9 810	8
9 510	9 235	9 459	9 805	10 226	10 551	10 719	10 653	10 510	10 324	9
15 119	14 055	12 769	11 524	10 344	9 323	9 061	9 292	9 643	10 087	10
18 020	17 390	16 666	16 044	15 347	14 855	13 804	12 531	11 300	10 174	11
17 691	18 058	18 398	18 364	18 196	17 567	16 949	16 239	15 628	14 965	12
16 772	16 673	16 566	16 596	16 742	17 170	17 523	17 846	17 806	17 630	13
13 618	14 494	15 264	15 727	15 924	15 890	15 794	15 691	15 722	15 875	14
11 414	10 871	10 437	10 371	11 301	12 354	13 139	13 825	14 232	14 418	15
13 816	13 465	13 003	12 286	10 818	9 530	9 084	8 743	8 727	9 518	16
8 053	8 462	9 022	9 541	9 922	10 143	9 835	9 460	8 934	7 864	17
5 962	5 971	5 928	6 096	6 359	6 562	6 774	7 050	7 422	7 769	18
<b>191 583</b>	<b>188 684</b>	<b>185 770</b>	<b>182 826</b>	<b>179 763</b>	<b>176 701</b>	<b>173 542</b>	<b>170 327</b>	<b>167 094</b>	<b>164 586</b>	<b>19</b>
<b>Männliche Personen</b>										
3 327	3 205	3 078	2 943	2 800	2 651	2 500	2 353	2 215	2 067	20
3 787	3 727	3 659	3 557	3 450	3 338	3 219	3 094	2 960	2 837	21
3 624	3 666	3 727	3 755	3 809	3 803	3 746	3 680	3 579	3 468	22
3 790	3 772	3 748	3 711	3 616	3 627	3 674	3 738	3 768	3 868	23
2 295	2 386	2 519	2 696	2 889	2 924	2 928	2 918	2 893	3 010	24
4 593	3 718	2 906	2 197	1 566	1 505	1 629	1 784	1 980	2 297	25
5 460	5 409	5 345	5 222	5 004	4 325	3 463	2 656	1 952	1 352	26
5 637	5 773	5 688	5 595	5 500	5 426	5 386	5 329	5 212	5 009	27
4 972	4 796	4 925	5 126	5 392	5 638	5 783	5 704	5 615	5 518	28
7 806	7 328	6 708	6 081	5 484	4 895	4 729	4 863	5 068	5 341	29
9 112	8 813	8 464	8 205	7 866	7 670	7 203	6 594	5 979	5 405	30
8 744	8 898	9 121	9 138	9 069	8 803	8 515	8 179	7 929	7 610	31
8 334	8 273	8 178	8 134	8 197	8 403	8 552	8 764	8 779	8 700	32
6 473	6 971	7 350	7 640	7 747	7 728	7 673	7 585	7 546	7 611	33
5 167	4 897	4 716	4 672	5 159	5 670	6 104	6 431	6 679	6 772	34
5 954	5 791	5 638	5 303	4 645	4 098	3 888	3 760	3 744	4 139	35
3 137	3 345	3 572	3 806	3 997	4 089	3 956	3 838	3 610	3 152	36
1 696	1 747	1 774	1 900	2 035	2 148	2 265	2 376	2 549	2 700	37
<b>93 907</b>	<b>92 515</b>	<b>91 114</b>	<b>89 683</b>	<b>88 224</b>	<b>86 740</b>	<b>85 212</b>	<b>83 647</b>	<b>82 058</b>	<b>80 859</b>	<b>38</b>
<b>Weibliche Personen</b>										
3 024	2 909	2 789	2 662	2 525	2 386	2 244	2 105	1 976	1 862	39
3 463	3 434	3 345	3 248	3 145	3 038	2 925	2 806	2 680	2 545	40
3 533	3 487	3 504	3 513	3 483	3 504	3 475	3 386	3 289	3 179	41
3 394	3 468	3 467	3 425	3 381	3 349	3 304	3 321	3 331	3 437	42
1 785	1 834	2 015	2 190	2 381	2 452	2 553	2 568	2 539	2 618	43
4 266	3 490	2 695	2 070	1 503	1 447	1 524	1 725	1 916	2 155	44
4 739	4 817	4 850	4 817	4 750	4 207	3 437	2 645	2 024	1 458	45
4 892	4 913	4 925	4 870	4 779	4 774	4 855	4 889	4 857	4 801	46
4 539	4 439	4 534	4 679	4 833	4 913	4 936	4 949	4 894	4 806	47
7 313	6 727	6 061	5 443	4 860	4 428	4 332	4 428	4 574	4 745	48
8 908	8 577	8 203	7 839	7 482	7 185	6 601	5 937	5 321	4 769	49
8 947	9 160	9 278	9 226	9 127	8 765	8 434	8 060	7 698	7 355	50
8 437	8 400	8 388	8 462	8 545	8 767	8 971	9 082	9 027	8 929	51
7 145	7 523	7 914	8 087	8 176	8 162	8 121	8 107	8 176	8 264	52
6 247	5 974	5 722	5 699	6 143	6 684	7 035	7 394	7 553	7 646	53
7 862	7 675	7 365	6 982	6 173	5 432	5 196	4 983	4 983	5 378	54
4 916	5 117	5 450	5 735	5 925	6 054	5 878	5 622	5 323	4 713	55
4 266	4 224	4 155	4 196	4 324	4 413	4 509	4 674	4 873	5 068	56
<b>97 676</b>	<b>96 169</b>	<b>94 657</b>	<b>93 143</b>	<b>91 540</b>	<b>89 960</b>	<b>88 331</b>	<b>86 680</b>	<b>85 036</b>	<b>83 727</b>	<b>57</b>

**Bevölkerungsvorausberechnung 2008 bis 2025 nach 5-er Altersgruppen und Geschlecht  
Landkreis Stendal**

Altersgruppe von ... bis unter ... Jahren	Lfd. Nr.	Basisjahr 2008	Voraussichtlicher Bevölkerungsstand am 31.12. ...						
			2009	2010	2011	2012	2013	2014	2015
<b>Personen insgesamt</b>									
0 - 5	1	4 550	4 545	4 525	4 464	4 364	4 252	4 092	3 930
5 - 10	2	4 974	4 817	4 655	4 582	4 526	4 483	4 503	4 505
10 - 15	3	4 501	4 699	4 913	4 917	4 913	4 908	4 769	4 622
15 - 20	4	6 346	5 233	4 322	4 085	4 055	4 152	4 385	4 628
20 - 25	5	8 170	7 959	7 611	6 771	5 654	4 532	3 541	2 740
25 - 30	6	6 850	6 808	6 730	6 686	6 747	6 757	6 679	6 446
30 - 35	7	5 775	5 854	5 991	6 101	6 170	6 232	6 265	6 251
35 - 40	8	7 612	6 864	6 197	5 654	5 517	5 590	5 707	5 876
40 - 45	9	10 678	10 010	9 400	8 884	8 209	7 397	6 679	6 037
45 - 50	10	12 111	12 149	11 978	11 524	10 991	10 350	9 716	9 133
50 - 55	11	10 815	10 920	11 116	11 394	11 691	11 953	12 013	11 862
55 - 60	12	9 304	9 772	10 025	10 265	10 339	10 542	10 663	10 871
60 - 65	13	6 140	6 270	7 034	7 738	8 397	8 969	9 435	9 687
65 - 70	14	8 850	8 199	7 179	6 346	6 010	5 747	5 892	6 629
70 - 75	15	7 966	8 296	8 520	8 589	8 342	7 975	7 385	6 459
75 - 80	16	5 015	5 311	5 621	5 951	6 305	6 696	6 984	7 175
80 - 85	17	3 230	3 346	3 435	3 579	3 625	3 705	3 935	4 172
85 und mehr	18	2 542	2 520	2 566	2 576	2 609	2 660	2 724	2 806
<b>Insgesamt</b>	<b>19</b>	<b>125 429</b>	<b>123 571</b>	<b>121 815</b>	<b>120 106</b>	<b>118 462</b>	<b>116 896</b>	<b>115 367</b>	<b>113 829</b>
<b>Männliche Personen</b>									
0 - 5	20	2 324	2 301	2 286	2 265	2 210	2 153	2 072	1 989
5 - 10	21	2 550	2 503	2 441	2 388	2 341	2 298	2 288	2 285
10 - 15	22	2 294	2 357	2 427	2 430	2 470	2 494	2 457	2 403
15 - 20	23	3 338	2 783	2 310	2 173	2 130	2 168	2 246	2 328
20 - 25	24	4 526	4 419	4 264	3 828	3 239	2 620	2 117	1 690
25 - 30	25	3 852	3 843	3 802	3 783	3 841	3 880	3 840	3 744
30 - 35	26	3 088	3 195	3 324	3 444	3 506	3 556	3 590	3 588
35 - 40	27	3 960	3 548	3 231	2 976	2 967	3 053	3 184	3 332
40 - 45	28	5 507	5 162	4 852	4 608	4 235	3 834	3 442	3 142
45 - 50	29	6 175	6 237	6 156	5 867	5 599	5 301	4 977	4 684
50 - 55	30	5 509	5 531	5 592	5 736	5 918	6 028	6 102	6 033
55 - 60	31	4 733	4 978	5 145	5 273	5 265	5 335	5 366	5 433
60 - 65	32	3 039	3 064	3 430	3 788	4 177	4 494	4 734	4 898
65 - 70	33	4 178	3 954	3 473	3 088	2 915	2 785	2 820	3 164
70 - 75	34	3 599	3 736	3 851	3 930	3 788	3 627	3 435	3 016
75 - 80	35	2 024	2 193	2 378	2 506	2 694	2 876	2 988	3 082
80 - 85	36	1 046	1 136	1 180	1 285	1 319	1 377	1 500	1 630
85 und mehr	37	574	570	607	632	666	713	758	797
<b>Insgesamt</b>	<b>38</b>	<b>62 316</b>	<b>61 511</b>	<b>60 749</b>	<b>60 002</b>	<b>59 281</b>	<b>58 592</b>	<b>57 916</b>	<b>57 237</b>
<b>Weibliche Personen</b>									
0 - 5	39	2 226	2 244	2 239	2 199	2 154	2 099	2 020	1 941
5 - 10	40	2 424	2 314	2 214	2 194	2 185	2 184	2 215	2 220
10 - 15	41	2 207	2 342	2 486	2 487	2 443	2 414	2 312	2 219
15 - 20	42	3 008	2 449	2 012	1 911	1 924	1 984	2 139	2 300
20 - 25	43	3 644	3 540	3 346	2 943	2 415	1 911	1 424	1 050
25 - 30	44	2 998	2 965	2 928	2 903	2 906	2 877	2 839	2 701
30 - 35	45	2 687	2 658	2 667	2 657	2 664	2 676	2 674	2 663
35 - 40	46	3 652	3 316	2 966	2 678	2 550	2 536	2 523	2 545
40 - 45	47	5 171	4 848	4 548	4 276	3 974	3 563	3 237	2 895
45 - 50	48	5 936	5 912	5 823	5 657	5 392	5 048	4 739	4 449
50 - 55	49	5 306	5 388	5 525	5 658	5 773	5 925	5 910	5 829
55 - 60	50	4 571	4 794	4 880	4 992	5 074	5 207	5 297	5 438
60 - 65	51	3 101	3 205	3 604	3 950	4 220	4 475	4 701	4 789
65 - 70	52	4 672	4 245	3 705	3 257	3 095	2 962	3 071	3 464
70 - 75	53	4 367	4 560	4 668	4 659	4 554	4 348	3 950	3 443
75 - 80	54	2 991	3 118	3 242	3 444	3 611	3 820	3 996	4 093
80 - 85	55	2 184	2 210	2 254	2 294	2 306	2 327	2 436	2 542
85 und mehr	56	1 968	1 950	1 958	1 944	1 942	1 947	1 966	2 010
<b>Insgesamt</b>	<b>57</b>	<b>63 113</b>	<b>62 060</b>	<b>61 066</b>	<b>60 104</b>	<b>59 181</b>	<b>58 304</b>	<b>57 451</b>	<b>56 592</b>

**Noch: Bevölkerungsvorausberechnung 2008 bis 2025 nach 5-er Altersgruppen und Geschlecht  
Landkreis Stendal**

Voraussichtlicher Bevölkerungsstand am 31.12. ...										Lfd. Nr.
2016	2017	2018	2019	2020	2021	2022	2023	2024	2025	
<b>Personen insgesamt</b>										
3 765	3 597	3 424	3 243	3 055	2 862	2 667	2 478	2 304	2 125	1
4 462	4 378	4 277	4 125	3 968	3 808	3 644	3 473	3 294	3 111	2
4 563	4 517	4 483	4 511	4 517	4 479	4 397	4 297	4 146	4 000	3
4 655	4 668	4 678	4 549	4 409	4 358	4 317	4 285	4 316	4 463	4
2 610	2 672	2 849	3 147	3 446	3 520	3 569	3 603	3 491	3 565	5
5 709	4 677	3 625	2 690	1 937	1 855	1 957	2 163	2 487	2 873	6
6 269	6 385	6 440	6 395	6 188	5 471	4 451	3 405	2 474	1 749	7
6 017	6 111	6 193	6 241	6 239	6 268	6 394	6 455	6 414	6 220	8
5 518	5 401	5 491	5 622	5 803	5 954	6 055	6 142	6 194	6 228	9
8 640	7 983	7 184	6 479	5 846	5 338	5 228	5 323	5 457	5 649	10
11 426	10 907	10 276	9 654	9 078	8 594	7 946	7 156	6 460	5 827	11
11 155	11 451	11 710	11 768	11 616	11 189	10 679	10 059	9 449	8 898	12
9 925	10 001	10 197	10 316	10 516	10 791	11 074	11 322	11 374	11 226	13
7 303	7 929	8 466	8 907	9 141	9 366	9 437	9 621	9 734	9 943	14
5 711	5 413	5 186	5 335	6 007	6 618	7 178	7 654	8 049	8 260	15
7 227	7 004	6 684	6 179	5 391	4 769	4 526	4 349	4 496	5 071	16
4 428	4 678	4 957	5 174	5 309	5 338	5 151	4 902	4 520	3 925	17
2 891	2 922	2 983	3 148	3 321	3 504	3 640	3 810	4 003	4 157	18
<b>112 273</b>	<b>110 694</b>	<b>109 102</b>	<b>107 482</b>	<b>105 787</b>	<b>104 083</b>	<b>102 311</b>	<b>100 495</b>	<b>98 660</b>	<b>97 291</b>	<b>19</b>
<b>Männliche Personen</b>										
1 906	1 820	1 732	1 640	1 544	1 445	1 345	1 248	1 158	1 071	20
2 275	2 228	2 179	2 102	2 023	1 943	1 860	1 773	1 681	1 588	21
2 357	2 317	2 279	2 274	2 274	2 267	2 223	2 174	2 097	2 030	22
2 342	2 390	2 422	2 390	2 341	2 298	2 260	2 224	2 220	2 273	23
1 599	1 594	1 666	1 772	1 878	1 913	1 977	2 019	1 994	2 038	24
3 361	2 814	2 230	1 755	1 351	1 284	1 300	1 386	1 505	1 641	25
3 606	3 696	3 763	3 744	3 666	3 294	2 754	2 173	1 699	1 298	26
3 472	3 549	3 612	3 656	3 663	3 688	3 786	3 857	3 841	3 758	27
2 904	2 911	3 009	3 150	3 307	3 454	3 538	3 605	3 653	3 678	28
4 455	4 096	3 705	3 322	3 031	2 801	2 812	2 914	3 056	3 223	29
5 759	5 503	5 215	4 901	4 618	4 396	4 044	3 661	3 286	2 996	30
5 581	5 763	5 873	5 948	5 882	5 617	5 370	5 092	4 789	4 514	31
5 025	5 020	5 088	5 120	5 187	5 331	5 505	5 610	5 680	5 615	32
3 501	3 863	4 156	4 378	4 531	4 650	4 645	4 708	4 739	4 808	33
2 686	2 537	2 430	2 472	2 776	3 072	3 387	3 638	3 832	3 962	34
3 143	3 022	2 891	2 740	2 403	2 146	2 028	1 950	1 996	2 239	35
1 722	1 847	1 970	2 047	2 112	2 151	2 057	1 965	1 861	1 627	36
862	887	934	1 017	1 097	1 168	1 233	1 309	1 378	1 436	37
<b>56 554</b>	<b>55 857</b>	<b>55 152</b>	<b>54 427</b>	<b>53 682</b>	<b>52 918</b>	<b>52 124</b>	<b>51 304</b>	<b>50 465</b>	<b>49 793</b>	<b>38</b>
<b>Weibliche Personen</b>										
1 859	1 777	1 692	1 604	1 511	1 418	1 323	1 231	1 146	1 054	39
2 187	2 149	2 098	2 023	1 945	1 865	1 784	1 700	1 613	1 524	40
2 205	2 201	2 204	2 237	2 243	2 212	2 175	2 124	2 048	1 970	41
2 313	2 278	2 256	2 159	2 069	2 060	2 057	2 061	2 096	2 190	42
1 011	1 077	1 183	1 375	1 568	1 607	1 592	1 584	1 496	1 527	43
2 349	1 863	1 395	935	586	571	658	778	982	1 233	44
2 663	2 689	2 677	2 652	2 523	2 178	1 697	1 232	774	452	45
2 546	2 562	2 581	2 584	2 577	2 580	2 608	2 598	2 574	2 462	46
2 614	2 491	2 482	2 473	2 496	2 500	2 518	2 537	2 541	2 550	47
4 184	3 888	3 479	3 156	2 815	2 537	2 416	2 409	2 400	2 426	48
5 667	5 404	5 061	4 752	4 461	4 198	3 901	3 494	3 173	2 832	49
5 574	5 688	5 837	5 821	5 734	5 572	5 308	4 967	4 660	4 384	50
4 900	4 981	5 109	5 196	5 329	5 460	5 569	5 712	5 693	5 611	51
3 802	4 066	4 311	4 528	4 610	4 716	4 792	4 913	4 996	5 134	52
3 025	2 877	2 756	2 863	3 231	3 546	3 792	4 016	4 218	4 298	53
4 084	3 982	3 792	3 439	2 988	2 623	2 498	2 398	2 500	2 832	54
2 706	2 831	2 988	3 126	3 197	3 186	3 093	2 937	2 659	2 298	55
2 029	2 034	2 049	2 131	2 224	2 336	2 407	2 501	2 626	2 721	56
<b>55 719</b>	<b>54 837</b>	<b>53 949</b>	<b>53 055</b>	<b>52 105</b>	<b>51 164</b>	<b>50 187</b>	<b>49 191</b>	<b>48 195</b>	<b>47 498</b>	<b>57</b>

**Bevölkerungsvorausrechnung 2008 bis 2025 nach 5-er Altersgruppen und Geschlecht  
Landkreis Wittenberg**

Altersgruppe von ... bis unter ... Jahren	Lfd. Nr.	Basisjahr 2008	Voraussichtlicher Bevölkerungsstand am 31.12. ...						
			2009	2010	2011	2012	2013	2014	2015
<b>Personen insgesamt</b>									
0 - 5	1	4 607	4 587	4 598	4 580	4 498	4 412	4 274	4 128
5 - 10	2	4 886	4 872	4 778	4 623	4 604	4 637	4 640	4 671
10 - 15	3	4 363	4 563	4 735	4 919	4 973	4 924	4 926	4 843
15 - 20	4	6 335	5 145	4 180	3 913	3 970	4 086	4 318	4 514
20 - 25	5	8 410	8 046	7 596	6 437	5 114	3 959	2 885	2 021
25 - 30	6	7 177	7 135	7 072	7 151	7 164	7 013	6 766	6 415
30 - 35	7	6 376	6 424	6 668	6 727	6 775	6 804	6 829	6 823
35 - 40	8	8 529	7 828	7 105	6 541	6 217	6 233	6 320	6 600
40 - 45	9	11 511	10 842	10 230	9 703	9 090	8 399	7 728	7 028
45 - 50	10	13 090	13 070	12 826	12 467	12 091	11 397	10 760	10 175
50 - 55	11	11 890	11 978	12 132	12 384	12 597	12 894	12 902	12 681
55 - 60	12	11 290	11 750	11 799	11 842	11 771	11 757	11 862	12 028
60 - 65	13	7 480	7 506	8 397	9 412	10 136	10 918	11 375	11 433
65 - 70	14	11 445	10 582	9 296	8 025	7 583	7 089	7 134	7 991
70 - 75	15	9 999	10 455	10 809	11 072	10 752	10 390	9 614	8 448
75 - 80	16	6 255	6 695	7 053	7 351	7 874	8 462	8 853	9 155
80 - 85	17	4 149	4 284	4 493	4 657	4 717	4 643	4 990	5 275
85 und mehr	18	3 007	3 069	3 178	3 282	3 347	3 496	3 590	3 755
<b>Insgesamt</b>	<b>19</b>	<b>140 799</b>	<b>138 832</b>	<b>136 945</b>	<b>135 087</b>	<b>133 272</b>	<b>131 514</b>	<b>129 766</b>	<b>127 985</b>
<b>Männliche Personen</b>									
0 - 5	20	2 376	2 350	2 386	2 389	2 364	2 305	2 234	2 159
5 - 10	21	2 609	2 612	2 521	2 408	2 355	2 383	2 369	2 416
10 - 15	22	2 223	2 336	2 433	2 550	2 617	2 617	2 628	2 542
15 - 20	23	3 322	2 727	2 228	2 073	2 102	2 140	2 266	2 373
20 - 25	24	4 605	4 393	4 145	3 572	2 840	2 237	1 693	1 238
25 - 30	25	4 031	3 987	3 932	3 888	3 872	3 721	3 573	3 379
30 - 35	26	3 400	3 409	3 523	3 589	3 639	3 695	3 691	3 672
35 - 40	27	4 532	4 149	3 795	3 482	3 291	3 289	3 324	3 462
40 - 45	28	5 931	5 611	5 260	5 096	4 811	4 472	4 108	3 768
45 - 50	29	6 682	6 664	6 576	6 363	6 184	5 855	5 557	5 224
50 - 55	30	5 943	6 041	6 154	6 290	6 420	6 563	6 562	6 489
55 - 60	31	5 671	5 909	5 918	5 894	5 836	5 857	5 964	6 083
60 - 65	32	3 696	3 702	4 153	4 691	5 043	5 403	5 635	5 650
65 - 70	33	5 323	4 897	4 288	3 728	3 591	3 424	3 439	3 865
70 - 75	34	4 419	4 717	4 933	4 988	4 802	4 633	4 266	3 738
75 - 80	35	2 460	2 638	2 821	3 014	3 284	3 523	3 766	3 940
80 - 85	36	1 298	1 404	1 522	1 648	1 671	1 677	1 806	1 941
85 und mehr	37	644	672	719	746	805	881	945	1 024
<b>Insgesamt</b>	<b>38</b>	<b>69 165</b>	<b>68 218</b>	<b>67 308</b>	<b>66 408</b>	<b>65 528</b>	<b>64 675</b>	<b>63 825</b>	<b>62 964</b>
<b>Weibliche Personen</b>									
0 - 5	39	2 231	2 237	2 212	2 191	2 134	2 107	2 040	1 970
5 - 10	40	2 277	2 260	2 258	2 215	2 249	2 254	2 271	2 255
10 - 15	41	2 140	2 227	2 302	2 369	2 356	2 307	2 297	2 302
15 - 20	42	3 013	2 418	1 952	1 840	1 868	1 946	2 052	2 140
20 - 25	43	3 805	3 653	3 450	2 865	2 274	1 722	1 192	783
25 - 30	44	3 146	3 148	3 140	3 264	3 292	3 292	3 194	3 035
30 - 35	45	2 976	3 015	3 146	3 137	3 136	3 109	3 138	3 152
35 - 40	46	3 997	3 680	3 311	3 060	2 926	2 944	2 996	3 138
40 - 45	47	5 580	5 231	4 970	4 607	4 278	3 927	3 621	3 260
45 - 50	48	6 408	6 406	6 250	6 104	5 907	5 542	5 203	4 951
50 - 55	49	5 947	5 937	5 978	6 094	6 177	6 331	6 340	6 191
55 - 60	50	5 619	5 841	5 881	5 948	5 935	5 900	5 898	5 944
60 - 65	51	3 784	3 805	4 244	4 721	5 092	5 516	5 741	5 783
65 - 70	52	6 122	5 685	5 008	4 297	3 992	3 666	3 694	4 126
70 - 75	53	5 580	5 737	5 876	6 084	5 949	5 758	5 348	4 710
75 - 80	54	3 795	4 058	4 232	4 338	4 590	4 940	5 087	5 215
80 - 85	55	2 851	2 880	2 971	3 009	3 046	2 966	3 184	3 335
85 und mehr	56	2 363	2 397	2 458	2 536	2 542	2 615	2 645	2 731
<b>Insgesamt</b>	<b>57</b>	<b>71 634</b>	<b>70 614</b>	<b>69 637</b>	<b>68 679</b>	<b>67 744</b>	<b>66 840</b>	<b>65 942</b>	<b>65 021</b>



**Noch: Bevölkerungsvorausberechnung 2008 bis 2025 nach 5-er Altersgruppen und Geschlecht  
Landkreis Wittenberg**

Voraussichtlicher Bevölkerungsstand am 31.12. ...										Lfd. Nr.
2016	2017	2018	2019	2020	2021	2022	2023	2024	2025	
<b>Personen insgesamt</b>										
3 972	3 806	3 628	3 435	3 228	3 013	2 794	2 580	2 380	2 152	1
4 670	4 602	4 525	4 394	4 252	4 100	3 937	3 760	3 567	3 357	2
4 697	4 686	4 725	4 733	4 767	4 770	4 703	4 626	4 495	4 335	3
4 718	4 787	4 749	4 759	4 682	4 540	4 532	4 573	4 582	4 805	4
1 854	1 997	2 187	2 478	2 724	2 973	3 074	3 056	3 082	3 299	5
5 340	4 086	2 989	1 958	1 133	1 005	1 183	1 397	1 709	2 057	6
6 957	7 016	6 900	6 679	6 347	5 283	4 034	2 940	1 910	1 083	7
6 688	6 761	6 809	6 848	6 853	6 998	7 065	6 952	6 733	6 412	8
6 486	6 181	6 212	6 312	6 601	6 697	6 776	6 828	6 871	6 862	9
9 669	9 072	8 392	7 731	7 038	6 505	6 207	6 242	6 344	6 635	10
12 341	11 980	11 299	10 674	10 096	9 599	9 011	8 339	7 687	6 985	11
12 286	12 500	12 793	12 802	12 580	12 247	11 892	11 222	10 608	10 022	12
11 482	11 416	11 400	11 502	11 658	11 907	12 110	12 390	12 396	12 187	13
8 955	9 643	10 379	10 806	10 856	10 901	10 836	10 818	10 911	11 056	14
7 294	6 895	6 452	6 510	7 295	8 163	8 783	9 439	9 814	9 860	15
9 373	9 084	8 761	8 104	7 115	6 144	5 812	5 450	5 523	6 187	16
5 499	5 875	6 290	6 580	6 800	6 950	6 707	6 449	5 961	5 217	17
3 880	3 910	3 906	4 150	4 390	4 555	4 757	4 960	5 234	5 445	18
<b>126 162</b>	<b>124 296</b>	<b>122 396</b>	<b>120 455</b>	<b>118 413</b>	<b>116 351</b>	<b>114 212</b>	<b>112 022</b>	<b>109 807</b>	<b>107 957</b>	<b>19</b>
<b>Männliche Personen</b>										
2 079	1 993	1 902	1 802	1 696	1 585	1 473	1 362	1 259	1 137	20
2 429	2 412	2 359	2 292	2 220	2 142	2 059	1 968	1 868	1 761	21
2 433	2 384	2 416	2 405	2 456	2 471	2 455	2 402	2 335	2 259	22
2 500	2 573	2 579	2 594	2 509	2 402	2 355	2 388	2 377	2 495	23
1 126	1 193	1 263	1 417	1 547	1 694	1 783	1 797	1 820	1 908	24
2 854	2 159	1 588	1 068	635	544	630	713	878	1 083	25
3 661	3 674	3 544	3 413	3 234	2 716	2 025	1 455	935	518	26
3 550	3 618	3 689	3 697	3 687	3 684	3 704	3 578	3 449	3 267	27
3 470	3 292	3 301	3 345	3 490	3 584	3 657	3 732	3 742	3 722	28
5 076	4 805	4 477	4 121	3 789	3 499	3 327	3 339	3 385	3 528	29
6 291	6 124	5 809	5 522	5 199	5 059	4 796	4 474	4 125	3 777	30
6 223	6 354	6 497	6 500	6 432	6 241	6 081	5 776	5 498	5 168	31
5 631	5 580	5 603	5 708	5 824	5 959	6 084	6 221	6 224	6 160	32
4 364	4 693	5 023	5 235	5 250	5 232	5 186	5 208	5 306	5 415	33
3 253	3 139	3 000	3 024	3 403	3 838	4 125	4 407	4 586	4 602	34
3 979	3 821	3 677	3 388	2 969	2 585	2 501	2 398	2 428	2 732	35
2 079	2 263	2 417	2 587	2 708	2 728	2 606	2 497	2 300	2 016	36
1 093	1 119	1 144	1 237	1 340	1 436	1 530	1 606	1 730	1 827	37
<b>62 091</b>	<b>61 198</b>	<b>60 289</b>	<b>59 352</b>	<b>58 387</b>	<b>57 399</b>	<b>56 375</b>	<b>55 321</b>	<b>54 246</b>	<b>53 375</b>	<b>38</b>
<b>Weibliche Personen</b>										
1 894	1 813	1 726	1 633	1 532	1 428	1 322	1 218	1 121	1 015	39
2 241	2 190	2 166	2 102	2 032	1 958	1 878	1 792	1 698	1 596	40
2 264	2 302	2 309	2 328	2 312	2 299	2 247	2 224	2 160	2 076	41
2 219	2 213	2 170	2 165	2 172	2 138	2 177	2 185	2 205	2 311	42
727	804	923	1 061	1 177	1 279	1 291	1 259	1 263	1 391	43
2 487	1 927	1 401	890	499	461	553	684	831	974	44
3 297	3 343	3 356	3 266	3 113	2 567	2 009	1 485	975	565	45
3 138	3 143	3 120	3 152	3 166	3 315	3 361	3 374	3 284	3 146	46
3 016	2 888	2 911	2 967	3 111	3 113	3 119	3 096	3 129	3 140	47
4 592	4 267	3 916	3 611	3 249	3 006	2 880	2 903	2 959	3 107	48
6 050	5 856	5 490	5 152	4 897	4 540	4 215	3 865	3 561	3 208	49
6 063	6 145	6 296	6 302	6 148	6 007	5 811	5 447	5 110	4 854	50
5 850	5 836	5 798	5 794	5 833	5 948	6 025	6 170	6 173	6 027	51
4 591	4 950	5 356	5 571	5 606	5 668	5 650	5 611	5 605	5 641	52
4 041	3 756	3 452	3 486	3 891	4 325	4 658	5 032	5 228	5 258	53
5 394	5 263	5 084	4 717	4 146	3 559	3 311	3 053	3 095	3 455	54
3 419	3 612	3 872	3 993	4 092	4 222	4 102	3 952	3 660	3 201	55
2 787	2 792	2 762	2 913	3 050	3 119	3 226	3 353	3 504	3 618	56
<b>64 071</b>	<b>63 098</b>	<b>62 107</b>	<b>61 103</b>	<b>60 026</b>	<b>58 953</b>	<b>57 838</b>	<b>56 701</b>	<b>55 560</b>	<b>54 582</b>	<b>57</b>

**Bevölkerungsvorausberechnung 2008 bis 2025 nach ausgewählten Altersgruppen und Geschlecht  
Sachsen-Anhalt**

Altersgruppe von ... bis unter ... Jahren	Lfd. Nr.	Basisjahr 2008	Voraussichtlicher Bevölkerungsstand am 31.12. ...						
			2009	2010	2011	2012	2013	2014	2015
<b>Personen insgesamt</b>									
0 - 3	1	51 767	52 855	53 101	52 642	51 457	50 220	48 902	47 491
3 - 6	2	50 409	50 419	50 634	51 409	52 685	53 094	52 774	51 691
6 - 10	3	69 062	68 314	67 343	66 754	66 306	67 078	67 848	69 135
10 - 16	4	89 450	92 083	95 884	98 975	100 713	101 110	101 622	101 399
16 - 19	5	63 094	47 690	42 684	40 904	42 060	44 466	46 936	48 788
19 - 25	6	184 060	178 069	162 583	144 868	125 185	106 540	90 830	78 051
25 - 45	7	594 034	574 936	558 322	544 115	533 289	523 708	513 533	503 481
45 - 65	8	714 692	720 868	734 358	746 488	752 144	756 142	754 419	747 785
65 und mehr	9	565 304	569 137	563 629	557 385	555 465	553 684	555 989	561 353
0 - 6	10	102 176	103 274	103 736	104 051	104 142	103 314	101 676	99 182
0 - 15	11	246 569	249 982	253 008	254 630	255 201	255 202	254 226	252 081
0 - 18	12	295 078	293 388	294 564	297 259	300 147	302 546	303 378	302 930
18 und mehr	13	2 086 794	2 060 982	2 033 974	2 006 281	1 979 156	1 953 495	1 929 474	1 906 243
0 - 20	14	353 594	339 339	326 970	325 178	326 125	328 590	331 117	332 863
20 - 65	15	1 462 974	1 445 894	1 437 938	1 420 977	1 397 713	1 373 768	1 345 746	1 314 957
75 und mehr	16	228 174	234 882	242 646	250 325	258 010	266 685	277 482	287 909
90 und mehr	17	12 980	13 020	14 589	15 947	16 786	17 138	17 459	17 973
<b>Insgesamt</b>	<b>18</b>	<b>2 381 872</b>	<b>2 354 370</b>	<b>2 328 537</b>	<b>2 303 540</b>	<b>2 279 303</b>	<b>2 256 041</b>	<b>2 232 852</b>	<b>2 209 173</b>
<b>Männliche Personen</b>									
0 - 3	19	26 734	27 198	27 351	27 145	26 534	25 897	25 217	24 492
3 - 6	20	25 944	26 077	26 092	26 642	27 201	27 437	27 302	26 744
6 - 10	21	35 785	35 386	34 982	34 603	34 509	34 911	35 204	36 054
10 - 16	22	45 911	47 435	49 475	50 995	51 994	52 224	52 758	52 484
16 - 19	23	32 749	24 662	22 138	21 314	21 943	23 226	24 326	25 401
19 - 25	24	97 620	94 424	86 200	76 875	66 523	56 797	48 642	41 822
25 - 45	25	313 845	304 463	296 222	289 254	284 037	279 225	274 262	269 329
45 - 65	26	356 711	360 127	367 158	373 321	376 398	378 804	378 386	375 514
65 und mehr	27	230 384	233 532	232 081	230 293	230 372	230 497	232 411	235 983
0 - 6	28	52 678	53 275	53 442	53 787	53 735	53 333	52 519	51 237
0 - 15	29	127 170	129 037	130 629	131 607	131 956	132 153	131 665	130 599
0 - 18	30	152 071	151 374	152 114	153 686	155 279	156 547	157 115	156 953
18 und mehr	31	1 013 612	1 001 931	989 585	976 757	964 232	952 471	941 393	930 871
0 - 20	32	182 752	175 507	169 147	168 371	168 970	170 400	171 783	172 714
20 - 65	33	752 547	744 266	740 471	731 778	720 170	708 121	694 314	679 127
75 und mehr	34	75 838	80 010	84 512	88 914	93 410	98 148	103 821	109 328
90 und mehr	35	2 394	2 421	2 767	3 082	3 281	3 333	3 434	3 649
<b>Insgesamt</b>	<b>36</b>	<b>1 165 683</b>	<b>1 153 305</b>	<b>1 141 699</b>	<b>1 130 442</b>	<b>1 119 512</b>	<b>1 109 018</b>	<b>1 098 508</b>	<b>1 087 824</b>
<b>Weibliche Personen</b>									
0 - 3	37	25 033	25 657	25 751	25 497	24 923	24 323	23 685	22 998
3 - 6	38	24 465	24 342	24 543	24 767	25 484	25 657	25 473	24 947
6 - 10	39	33 277	32 927	32 360	32 151	31 797	32 166	32 644	33 080
10 - 16	40	43 539	44 648	46 409	47 980	48 719	48 886	48 864	48 915
16 - 19	41	30 345	23 028	20 546	19 590	20 117	21 240	22 610	23 386
19 - 25	42	86 440	83 644	76 384	67 993	58 662	49 743	42 188	36 229
25 - 45	43	280 189	270 473	262 099	254 861	249 251	244 483	239 270	234 152
45 - 65	44	357 981	360 741	367 200	373 167	375 746	377 338	376 032	372 271
65 und mehr	45	334 920	335 604	331 548	327 091	325 093	323 187	323 578	325 370
0 - 6	46	49 498	49 999	50 293	50 264	50 407	49 981	49 158	47 945
0 - 15	47	119 399	120 946	122 378	123 023	123 246	123 050	122 560	121 482
0 - 18	48	143 007	142 013	142 450	143 573	144 868	145 999	146 263	145 977
18 und mehr	49	1 073 182	1 059 052	1 044 389	1 029 524	1 014 924	1 001 024	988 081	975 373
0 - 20	50	170 842	163 833	157 824	156 807	157 156	158 190	159 335	160 149
20 - 65	51	710 427	701 628	697 467	689 199	677 543	665 646	651 432	635 831
75 und mehr	52	152 336	154 873	158 134	161 411	164 600	168 537	173 661	178 581
90 und mehr	53	10 586	10 599	11 822	12 865	13 504	13 806	14 025	14 325
<b>Insgesamt</b>	<b>54</b>	<b>1 216 189</b>	<b>1 201 065</b>	<b>1 186 839</b>	<b>1 173 097</b>	<b>1 159 792</b>	<b>1 147 023</b>	<b>1 134 344</b>	<b>1 121 349</b>

**Noch: Bevölkerungsvorausberechnung 2008 bis 2025 nach ausgewählten Altersgruppen und Geschlecht  
Sachsen-Anhalt**

Voraussichtlicher Bevölkerungsstand am 31.12. ...										Lfd. Nr.
2016	2017	2018	2019	2020	2021	2022	2023	2024	2025	
<b>Personen insgesamt</b>										
45 978	44 366	42 631	40 750	38 725	36 663	34 652	32 773	31 107	29 475	1
50 514	49 236	47 860	46 388	44 792	43 076	41 193	39 174	37 105	35 131	2
70 191	70 315	69 645	68 178	66 560	64 808	62 907	60 862	58 643	56 368	3
100 376	100 437	101 115	102 790	103 669	104 355	104 719	104 055	102 525	100 208	4
50 520	51 427	51 522	50 305	49 990	49 753	50 007	50 422	51 389	53 152	5
76 784	78 646	82 701	87 730	91 809	94 361	95 297	96 217	96 280	96 960	6
483 844	467 301	453 155	440 361	428 462	417 122	404 330	391 119	378 977	369 441	7
740 184	725 737	707 777	689 016	669 322	652 054	637 731	624 113	608 391	594 023	8
566 391	572 401	577 966	582 871	587 520	590 851	593 253	595 718	599 978	604 584	9
96 492	93 603	90 492	87 138	83 518	79 739	75 845	71 948	68 212	64 606	10
249 899	247 384	244 866	241 272	237 036	232 269	226 230	219 202	211 318	203 426	11
301 626	299 174	295 416	291 507	287 007	282 497	276 866	270 793	264 348	257 012	12
1 883 156	1 860 692	1 838 955	1 816 881	1 793 843	1 770 546	1 747 222	1 723 660	1 700 046	1 682 330	13
332 844	331 456	329 134	325 544	320 428	315 193	309 443	303 712	297 082	290 790	14
1 285 546	1 256 010	1 227 272	1 199 973	1 172 901	1 146 998	1 121 393	1 095 024	1 067 334	1 043 968	15
296 163	297 573	298 441	297 761	289 295	280 536	275 569	270 919	270 014	271 883	16
18 342	18 679	19 392	19 891	20 372	20 383	20 204	20 005	20 971	22 034	17
<b>2 184 781</b>	<b>2 159 866</b>	<b>2 134 371</b>	<b>2 108 388</b>	<b>2 080 850</b>	<b>2 053 043</b>	<b>2 024 089</b>	<b>1 994 454</b>	<b>1 964 394</b>	<b>1 939 342</b>	<b>18</b>
<b>Männliche Personen</b>										
23 719	22 893	22 002	21 033	19 997	18 935	17 901	16 933	16 073	15 208	19
26 143	25 491	24 790	24 036	23 226	22 346	21 380	20 343	19 275	18 242	20
36 508	36 608	36 305	35 566	34 742	33 853	32 889	31 848	30 709	29 516	21
52 098	52 232	52 611	53 525	53 945	54 514	54 636	54 351	53 615	52 442	22
26 325	26 887	26 919	26 292	26 329	26 072	26 352	26 484	27 155	27 875	23
41 174	41 974	44 152	46 759	48 753	50 143	50 638	51 385	51 251	51 692	24
259 170	250 739	243 377	236 942	230 980	225 217	218 677	211 565	205 029	199 776	25
372 583	365 998	357 797	348 701	339 440	331 702	325 435	319 575	312 868	306 658	26
239 195	242 913	246 307	249 565	252 743	254 723	256 428	258 277	260 827	263 741	27
49 861	48 384	46 792	45 069	43 223	41 281	39 281	37 276	35 348	33 449	28
129 617	128 398	127 172	125 275	123 352	120 839	117 802	114 252	110 206	106 103	29
156 519	155 319	153 458	151 589	149 402	147 168	144 261	141 378	137 991	134 187	30
920 395	910 416	900 803	890 819	880 752	870 337	860 075	849 383	838 811	830 962	31
172 877	172 257	171 305	169 507	166 994	164 467	161 620	158 768	155 321	152 144	32
664 842	650 564	636 649	623 337	610 417	598 316	586 288	573 716	560 655	549 264	33
113 669	114 763	115 702	115 776	112 445	109 030	107 205	105 565	105 483	106 853	34
3 860	4 130	4 523	4 847	5 153	5 347	5 445	5 492	5 890	6 305	35
<b>1 076 914</b>	<b>1 065 735</b>	<b>1 054 261</b>	<b>1 042 409</b>	<b>1 030 154</b>	<b>1 017 506</b>	<b>1 004 336</b>	<b>990 761</b>	<b>976 803</b>	<b>965 150</b>	<b>36</b>
<b>Weibliche Personen</b>										
22 259	21 473	20 629	19 717	18 728	17 727	16 751	15 840	15 034	14 267	37
24 371	23 745	23 071	22 352	21 567	20 730	19 813	18 831	17 830	16 889	38
33 683	33 707	33 340	32 622	31 817	30 955	30 018	29 014	27 934	26 851	39
48 278	48 206	48 504	49 265	49 725	49 841	50 084	49 705	48 910	47 766	40
24 195	24 540	24 602	24 013	23 661	23 681	23 655	23 938	24 234	25 277	41
35 610	36 672	38 549	40 970	43 056	44 218	44 658	44 831	45 029	45 268	42
224 674	216 562	209 777	203 419	197 482	191 905	185 653	179 554	173 947	169 665	43
367 601	359 738	349 980	340 315	329 882	320 352	312 296	304 538	295 522	287 365	44
327 196	329 487	331 659	333 307	334 777	336 128	336 825	337 441	339 151	340 843	45
46 630	45 219	43 700	42 069	40 295	38 457	36 563	34 671	32 864	31 157	46
120 283	118 986	117 694	115 997	113 684	111 430	108 427	104 950	101 112	97 322	47
145 107	143 855	141 958	139 917	137 604	135 329	132 605	129 415	126 357	122 825	48
962 760	950 277	938 153	926 062	913 091	900 208	887 148	874 278	861 235	851 368	49
159 966	159 199	157 829	156 037	153 435	150 727	147 823	144 944	141 762	138 646	50
620 704	605 446	590 623	576 636	562 484	548 682	535 104	521 308	506 679	494 704	51
182 494	182 810	182 739	181 985	176 851	171 506	168 364	165 354	164 532	165 030	52
14 482	14 548	14 868	15 044	15 219	15 036	14 759	14 513	15 081	15 729	53
<b>1 107 867</b>	<b>1 094 132</b>	<b>1 080 111</b>	<b>1 065 979</b>	<b>1 050 696</b>	<b>1 035 537</b>	<b>1 019 753</b>	<b>1 003 693</b>	<b>987 592</b>	<b>974 193</b>	<b>54</b>

**Bevölkerungsvorausberechnung 2008 bis 2025 nach ausgewählten Altersgruppen und Geschlecht**  
**Kreisfreie Stadt Dessau-Roßlau**

Altersgruppe von ... bis unter ... Jahren	Lfd. Nr.	Basisjahr 2008	Voraussichtlicher Bevölkerungsstand am 31.12. ...						
			2009	2010	2011	2012	2013	2014	2015
<b>Personen insgesamt</b>									
0 - 3	1	1 762	1 782	1 787	1 786	1 747	1 707	1 666	1 622
3 - 6	2	1 639	1 665	1 681	1 717	1 746	1 758	1 764	1 730
6 - 10	3	2 234	2 244	2 206	2 201	2 197	2 238	2 255	2 325
10 - 16	4	2 961	3 064	3 217	3 287	3 341	3 353	3 358	3 372
16 - 19	5	2 100	1 497	1 388	1 339	1 446	1 545	1 640	1 648
19 - 25	6	6 331	6 134	5 500	4 808	4 068	3 407	2 872	2 436
25 - 45	7	20 548	19 686	19 050	18 550	18 204	17 855	17 490	17 176
45 - 65	8	27 046	27 064	27 272	27 528	27 478	27 483	27 251	26 764
65 und mehr	9	24 072	24 370	24 292	24 097	24 048	23 939	24 008	24 236
0 - 6	10	3 401	3 447	3 468	3 504	3 492	3 464	3 429	3 351
0 - 15	11	8 172	8 311	8 418	8 464	8 494	8 491	8 511	8 447
0 - 18	12	9 685	9 712	9 767	9 918	10 044	10 134	10 160	10 161
18 und mehr	13	79 008	77 794	76 625	75 395	74 232	73 150	72 144	71 148
0 - 20	14	11 707	11 213	10 772	10 798	10 849	10 997	11 115	11 187
20 - 65	15	52 914	51 922	51 328	50 418	49 378	48 348	47 181	45 886
75 und mehr	16	9 184	9 560	10 044	10 580	10 948	11 414	12 010	12 549
90 und mehr	17	592	591	678	721	739	750	775	808
<b>Insgesamt</b>	<b>18</b>	<b>88 693</b>	<b>87 505</b>	<b>86 392</b>	<b>85 314</b>	<b>84 275</b>	<b>83 284</b>	<b>82 304</b>	<b>81 309</b>
<b>Männliche Personen</b>									
0 - 3	19	914	946	940	930	909	889	867	845
3 - 6	20	862	880	877	909	945	943	936	918
6 - 10	21	1 162	1 155	1 158	1 165	1 162	1 217	1 215	1 255
10 - 16	22	1 479	1 525	1 628	1 650	1 690	1 693	1 745	1 763
16 - 19	23	1 051	749	695	680	710	764	783	805
19 - 25	24	3 356	3 228	2 876	2 526	2 117	1 745	1 483	1 236
25 - 45	25	10 673	10 270	9 974	9 709	9 530	9 352	9 178	8 995
45 - 65	26	13 198	13 248	13 325	13 458	13 487	13 504	13 438	13 240
65 und mehr	27	9 989	10 123	10 129	10 064	10 049	10 023	10 020	10 140
0 - 6	28	1 776	1 826	1 817	1 839	1 855	1 831	1 803	1 763
0 - 15	29	4 199	4 297	4 351	4 407	4 445	4 472	4 495	4 463
0 - 18	30	4 950	4 993	5 032	5 117	5 207	5 253	5 298	5 321
18 und mehr	31	37 734	37 132	36 569	35 974	35 392	34 877	34 367	33 875
0 - 20	32	5 991	5 754	5 542	5 583	5 618	5 700	5 785	5 821
20 - 65	33	26 704	26 248	25 930	25 445	24 933	24 407	23 860	23 236
75 und mehr	34	3 080	3 311	3 549	3 821	4 046	4 264	4 558	4 822
90 und mehr	35	91	88	108	128	136	138	149	161
<b>Insgesamt</b>	<b>36</b>	<b>42 684</b>	<b>42 125</b>	<b>41 601</b>	<b>41 091</b>	<b>40 599</b>	<b>40 130</b>	<b>39 665</b>	<b>39 196</b>
<b>Weibliche Personen</b>									
0 - 3	37	848	836	847	856	837	818	798	777
3 - 6	38	777	784	804	808	801	815	828	812
6 - 10	39	1 072	1 089	1 049	1 036	1 035	1 020	1 040	1 071
10 - 16	40	1 482	1 539	1 588	1 637	1 651	1 660	1 613	1 609
16 - 19	41	1 049	748	693	659	736	782	857	843
19 - 25	42	2 975	2 905	2 624	2 281	1 951	1 661	1 390	1 200
25 - 45	43	9 875	9 416	9 076	8 841	8 675	8 503	8 312	8 182
45 - 65	44	13 848	13 816	13 947	14 070	13 990	13 979	13 813	13 524
65 und mehr	45	14 083	14 247	14 163	14 033	13 999	13 916	13 988	14 096
0 - 6	46	1 625	1 621	1 651	1 664	1 638	1 633	1 626	1 589
0 - 15	47	3 973	4 014	4 067	4 057	4 048	4 020	4 015	3 983
0 - 18	48	4 735	4 719	4 736	4 802	4 836	4 881	4 862	4 839
18 und mehr	49	41 274	40 661	40 055	39 421	38 840	38 273	37 777	37 274
0 - 20	50	5 716	5 459	5 231	5 216	5 232	5 297	5 330	5 366
20 - 65	51	26 210	25 674	25 398	24 973	24 445	23 941	23 321	22 650
75 und mehr	52	6 104	6 249	6 495	6 759	6 901	7 150	7 452	7 727
90 und mehr	53	501	503	570	593	603	612	626	646
<b>Insgesamt</b>	<b>54</b>	<b>46 009</b>	<b>45 380</b>	<b>44 791</b>	<b>44 223</b>	<b>43 676</b>	<b>43 154</b>	<b>42 639</b>	<b>42 113</b>

**Noch: Bevölkerungsvorausberechnung 2008 bis 2025 nach ausgewählten Altersgruppen und Geschlecht  
Kreisfreie Stadt Dessau-Roßlau**

Voraussichtlicher Bevölkerungsstand am 31.12. ...										Lfd. Nr.
2016	2017	2018	2019	2020	2021	2022	2023	2024	2025	
<b>Personen insgesamt</b>										
1 575	1 525	1 471	1 412	1 347	1 281	1 216	1 156	1 104	1 059	1
1 693	1 654	1 612	1 566	1 517	1 464	1 405	1 341	1 274	1 211	2
2 347	2 350	2 346	2 300	2 250	2 196	2 138	2 075	2 006	1 937	3
3 354	3 400	3 405	3 473	3 511	3 562	3 562	3 540	3 510	3 425	4
1 713	1 698	1 751	1 700	1 724	1 686	1 721	1 745	1 788	1 824	5
2 480	2 570	2 724	2 920	3 022	3 102	3 129	3 147	3 169	3 188	6
16 451	15 940	15 474	15 058	14 723	14 420	13 993	13 642	13 219	12 941	7
26 262	25 586	24 789	24 041	23 248	22 530	22 008	21 407	20 835	20 323	8
24 413	24 524	24 615	24 634	24 621	24 571	24 446	24 350	24 269	24 114	9
3 268	3 178	3 083	2 978	2 864	2 745	2 621	2 497	2 378	2 270	10
8 422	8 345	8 283	8 182	8 079	7 918	7 727	7 523	7 275	7 023	11
10 120	10 095	9 982	9 904	9 763	9 637	9 470	9 308	9 094	8 852	12
70 169	69 153	68 205	67 201	66 200	65 175	64 150	63 094	62 079	61 169	13
11 187	11 159	11 087	11 026	10 869	10 747	10 566	10 401	10 203	10 044	14
44 690	43 564	42 485	41 445	40 473	39 493	38 607	37 651	36 702	35 863	15
12 956	13 157	13 281	13 325	13 044	12 680	12 446	12 170	12 065	12 034	16
829	848	883	903	902	897	893	891	951	1 022	17
<b>80 289</b>	<b>79 248</b>	<b>78 187</b>	<b>77 105</b>	<b>75 963</b>	<b>74 812</b>	<b>73 619</b>	<b>72 402</b>	<b>71 173</b>	<b>70 021</b>	<b>18</b>
<b>Männliche Personen</b>										
820	795	767	737	704	669	636	605	578	550	19
899	879	857	834	809	782	751	718	684	644	20
1 287	1 280	1 268	1 244	1 218	1 190	1 160	1 128	1 093	1 054	21
1 734	1 781	1 814	1 876	1 876	1 906	1 928	1 908	1 883	1 849	22
861	868	890	839	887	884	908	908	945	983	23
1 260	1 284	1 354	1 478	1 514	1 567	1 578	1 637	1 660	1 646	24
8 586	8 347	8 100	7 889	7 724	7 540	7 314	7 119	6 858	6 729	25
13 061	12 756	12 402	12 025	11 672	11 347	11 093	10 797	10 555	10 300	26
10 212	10 247	10 293	10 318	10 315	10 302	10 269	10 258	10 255	10 241	27
1 719	1 674	1 624	1 571	1 512	1 451	1 387	1 323	1 262	1 194	28
4 465	4 446	4 441	4 367	4 320	4 259	4 152	4 037	3 909	3 773	29
5 329	5 332	5 276	5 250	5 200	5 162	5 056	4 978	4 889	4 753	30
33 392	32 905	32 469	31 989	31 519	31 025	30 583	30 102	29 621	29 244	31
5 854	5 863	5 855	5 839	5 761	5 714	5 643	5 586	5 462	5 374	32
22 655	22 127	21 596	21 082	20 642	20 171	19 727	19 236	18 793	18 381	33
5 005	5 100	5 174	5 156	5 045	4 888	4 778	4 668	4 587	4 600	34
173	185	199	212	224	233	239	242	266	288	35
<b>38 721</b>	<b>38 237</b>	<b>37 744</b>	<b>37 238</b>	<b>36 719</b>	<b>36 187</b>	<b>35 639</b>	<b>35 079</b>	<b>34 510</b>	<b>33 997</b>	<b>36</b>
<b>Weibliche Personen</b>										
754	730	704	675	644	611	580	551	526	509	37
794	775	755	732	708	683	654	623	590	567	38
1 060	1 071	1 078	1 057	1 032	1 006	977	947	913	883	39
1 620	1 619	1 590	1 597	1 635	1 656	1 634	1 632	1 627	1 576	40
852	830	862	862	837	802	813	836	843	841	41
1 220	1 286	1 370	1 442	1 508	1 535	1 551	1 509	1 509	1 542	42
7 865	7 593	7 375	7 169	6 999	6 880	6 679	6 523	6 361	6 212	43
13 202	12 830	12 387	12 017	11 576	11 183	10 915	10 610	10 279	10 022	44
14 200	14 278	14 322	14 316	14 306	14 270	14 177	14 092	14 014	13 872	45
1 548	1 505	1 458	1 408	1 352	1 294	1 234	1 174	1 116	1 076	46
3 957	3 899	3 842	3 814	3 759	3 659	3 575	3 486	3 366	3 249	47
4 790	4 763	4 706	4 654	4 563	4 475	4 414	4 331	4 205	4 099	48
36 777	36 248	35 736	35 213	34 681	34 150	33 567	32 992	32 458	31 925	49
5 333	5 296	5 232	5 187	5 107	5 033	4 924	4 816	4 740	4 670	50
22 034	21 438	20 888	20 363	19 831	19 322	18 880	18 415	17 908	17 482	51
7 951	8 057	8 106	8 168	7 999	7 792	7 668	7 502	7 478	7 434	52
657	662	684	690	679	664	654	649	684	734	53
<b>41 568</b>	<b>41 011</b>	<b>40 442</b>	<b>39 867</b>	<b>39 244</b>	<b>38 625</b>	<b>37 980</b>	<b>37 323</b>	<b>36 663</b>	<b>36 024</b>	<b>54</b>

**Bevölkerungsvorausberechnung 2008 bis 2025 nach ausgewählten Altersgruppen und Geschlecht  
Kreisfreie Stadt Halle (Saale)**

Altersgruppe von ... bis unter ... Jahren	Lfd. Nr.	Basisjahr 2008	Voraussichtlicher Bevölkerungsstand am 31.12. ...						
			2009	2010	2011	2012	2013	2014	2015
<b>Personen insgesamt</b>									
0 - 3	1	6 035	6 280	6 400	6 501	6 472	6 428	6 367	6 290
3 - 6	2	5 488	5 574	5 658	5 790	6 040	6 168	6 273	6 247
6 - 10	3	6 749	6 801	6 876	6 957	7 059	7 274	7 378	7 631
10 - 16	4	7 968	8 292	8 731	9 171	9 424	9 658	9 984	10 136
16 - 19	5	5 710	4 486	4 109	3 845	3 967	4 139	4 376	4 588
19 - 25	6	21 598	21 274	20 261	19 173	17 737	16 331	14 915	13 821
25 - 45	7	63 320	62 594	61 901	61 201	60 935	60 616	60 225	59 914
45 - 65	8	62 556	62 284	62 784	63 379	63 345	63 351	63 029	62 283
65 und mehr	9	53 589	54 457	54 312	54 013	53 999	53 987	54 269	54 707
0 - 6	10	11 523	11 854	12 058	12 291	12 512	12 596	12 639	12 536
0 - 15	11	24 998	25 718	26 470	27 057	27 598	28 097	28 428	28 627
0 - 18	12	29 315	29 658	30 146	30 854	31 564	32 300	32 842	33 320
18 und mehr	13	203 698	202 383	200 887	199 176	197 414	195 651	193 973	192 295
0 - 20	14	35 060	34 391	33 871	34 217	34 696	35 390	36 068	36 752
20 - 65	15	144 364	143 193	142 849	141 800	140 283	138 575	136 477	134 157
75 und mehr	16	21 385	21 985	22 754	23 449	24 221	24 980	26 008	27 018
90 und mehr	17	1 293	1 340	1 520	1 683	1 779	1 819	1 856	1 913
<b>Insgesamt</b>	<b>18</b>	<b>233 013</b>	<b>232 041</b>	<b>231 033</b>	<b>230 030</b>	<b>228 978</b>	<b>227 951</b>	<b>226 815</b>	<b>225 615</b>
<b>Männliche Personen</b>									
0 - 3	19	3 159	3 251	3 329	3 360	3 345	3 323	3 291	3 252
3 - 6	20	2 834	2 930	2 955	3 046	3 140	3 222	3 255	3 242
6 - 10	21	3 467	3 506	3 535	3 613	3 729	3 842	3 914	4 046
10 - 16	22	3 997	4 217	4 465	4 679	4 813	4 946	5 155	5 263
16 - 19	23	2 864	2 153	2 002	1 848	1 961	2 029	2 140	2 252
19 - 25	24	9 988	9 824	9 209	8 598	7 801	7 140	6 407	5 811
25 - 45	25	33 260	32 963	32 639	32 329	32 168	31 959	31 731	31 562
45 - 65	26	29 680	29 633	30 047	30 411	30 535	30 687	30 669	30 476
65 und mehr	27	21 365	21 850	21 833	21 810	21 849	21 849	22 028	22 254
0 - 6	28	5 993	6 181	6 284	6 406	6 486	6 545	6 547	6 494
0 - 15	29	12 884	13 264	13 678	14 013	14 322	14 618	14 819	14 910
0 - 18	30	15 012	15 242	15 501	15 949	16 325	16 731	17 043	17 322
18 und mehr	31	95 602	95 085	94 512	93 745	93 019	92 267	91 548	90 836
0 - 20	32	17 761	17 440	17 175	17 406	17 661	18 102	18 462	18 843
20 - 65	33	71 488	71 036	71 005	70 478	69 833	69 047	68 101	67 062
75 und mehr	34	6 876	7 247	7 674	8 074	8 490	8 900	9 396	9 910
90 und mehr	35	213	231	265	286	309	307	317	346
<b>Insgesamt</b>	<b>36</b>	<b>110 614</b>	<b>110 327</b>	<b>110 013</b>	<b>109 694</b>	<b>109 344</b>	<b>108 998</b>	<b>108 591</b>	<b>108 158</b>
<b>Weibliche Personen</b>									
0 - 3	37	2 876	3 029	3 072	3 141	3 127	3 105	3 075	3 038
3 - 6	38	2 654	2 644	2 703	2 744	2 900	2 946	3 017	3 004
6 - 10	39	3 282	3 294	3 342	3 344	3 330	3 432	3 464	3 584
10 - 16	40	3 971	4 075	4 266	4 492	4 610	4 711	4 829	4 873
16 - 19	41	2 846	2 333	2 107	1 998	2 006	2 109	2 236	2 336
19 - 25	42	11 610	11 450	11 052	10 575	9 935	9 191	8 508	8 010
25 - 45	43	30 060	29 630	29 263	28 872	28 767	28 657	28 494	28 352
45 - 65	44	32 876	32 652	32 737	32 967	32 810	32 664	32 359	31 807
65 und mehr	45	32 224	32 607	32 480	32 203	32 150	32 138	32 241	32 453
0 - 6	46	5 530	5 673	5 774	5 885	6 027	6 051	6 093	6 042
0 - 15	47	12 114	12 453	12 792	13 044	13 276	13 480	13 609	13 717
0 - 18	48	14 303	14 416	14 645	14 905	15 239	15 569	15 799	15 998
18 und mehr	49	108 096	107 298	106 375	105 431	104 395	103 384	102 425	101 459
0 - 20	50	17 299	16 951	16 696	16 811	17 035	17 288	17 606	17 909
20 - 65	51	72 876	72 157	71 844	71 322	70 449	69 528	68 377	67 095
75 und mehr	52	14 509	14 738	15 080	15 375	15 732	16 080	16 612	17 109
90 und mehr	53	1 080	1 109	1 254	1 397	1 470	1 511	1 539	1 567
<b>Insgesamt</b>	<b>54</b>	<b>122 399</b>	<b>121 714</b>	<b>121 020</b>	<b>120 336</b>	<b>119 634</b>	<b>118 953</b>	<b>118 224</b>	<b>117 457</b>

**Noch: Bevölkerungsvorausberechnung 2008 bis 2025 nach ausgewählten Altersgruppen und Geschlecht  
Kreisfreie Stadt Halle (Saale)**

Voraussichtlicher Bevölkerungsstand am 31.12. ...										Lfd. Nr.
2016	2017	2018	2019	2020	2021	2022	2023	2024	2025	
<b>Personen insgesamt</b>										
6 199	6 095	5 978	5 846	5 698	5 542	5 388	5 244	5 118	5 083	1
6 201	6 140	6 062	5 973	5 868	5 753	5 620	5 473	5 319	5 256	2
7 882	8 002	8 092	8 045	7 973	7 881	7 769	7 642	7 495	7 393	3
10 181	10 387	10 630	10 981	11 197	11 441	11 671	11 756	11 803	11 771	4
4 867	5 078	5 123	5 078	5 194	5 301	5 395	5 485	5 625	5 718	5
13 626	13 616	13 965	14 439	14 899	15 177	15 426	15 776	15 946	15 016	6
58 724	57 868	57 048	56 379	55 597	54 920	53 901	52 889	52 017	52 189	7
61 616	60 349	58 931	57 480	56 138	55 029	54 369	53 944	53 280	52 966	8
54 996	55 387	55 623	55 738	55 720	55 570	55 308	54 851	54 642	54 334	9
12 400	12 235	12 041	11 820	11 566	11 295	11 008	10 718	10 437	10 339	10
28 823	29 007	29 133	29 089	29 013	28 896	28 602	28 254	27 755	27 521	11
33 725	33 955	34 034	34 108	34 137	34 114	33 909	33 700	33 460	33 356	12
190 566	188 967	187 419	185 852	184 147	182 502	180 938	179 361	177 785	176 370	13
37 226	37 634	37 960	38 103	38 074	38 041	37 977	37 865	37 592	37 125	14
132 069	129 901	127 869	126 118	124 490	123 004	121 561	120 344	119 012	118 267	15
28 031	28 485	28 918	29 214	28 674	28 030	27 650	27 293	27 207	27 192	16
1 929	1 943	1 978	2 034	2 052	2 024	1 993	1 962	2 051	2 158	17
<b>224 291</b>	<b>222 921</b>	<b>221 453</b>	<b>219 959</b>	<b>218 284</b>	<b>216 616</b>	<b>214 847</b>	<b>213 061</b>	<b>211 245</b>	<b>209 726</b>	<b>18</b>
<b>Männliche Personen</b>										
3 206	3 153	3 094	3 026	2 950	2 871	2 792	2 717	2 652	2 633	19
3 220	3 190	3 151	3 106	3 054	2 995	2 927	2 853	2 773	2 729	20
4 142	4 221	4 249	4 226	4 192	4 147	4 091	4 027	3 953	3 898	21
5 310	5 441	5 619	5 820	5 933	6 065	6 152	6 217	6 223	6 215	22
2 440	2 548	2 574	2 520	2 625	2 709	2 813	2 843	2 940	3 018	23
5 735	5 699	5 934	6 202	6 430	6 579	6 722	6 947	7 065	6 722	24
30 904	30 459	29 960	29 614	29 214	28 821	28 243	27 630	27 114	26 921	25
30 396	30 007	29 462	28 845	28 318	27 977	27 874	27 830	27 691	27 719	26
22 326	22 453	22 576	22 680	22 696	22 599	22 458	22 308	22 233	22 219	27
6 426	6 343	6 245	6 132	6 004	5 865	5 719	5 570	5 425	5 362	28
15 055	15 184	15 273	15 251	15 224	15 135	15 007	14 813	14 559	14 428	29
17 574	17 729	17 764	17 846	17 903	17 917	17 818	17 721	17 568	17 527	30
90 103	89 443	88 855	88 193	87 508	86 845	86 254	85 651	85 076	84 548	31
19 126	19 373	19 587	19 697	19 682	19 714	19 721	19 692	19 555	19 470	32
66 226	65 347	64 456	63 662	63 033	62 449	61 894	61 373	60 856	60 386	33
10 421	10 698	10 931	11 057	10 810	10 575	10 403	10 215	10 184	10 194	34
367	392	424	457	484	496	501	506	539	582	35
<b>107 677</b>	<b>107 172</b>	<b>106 618</b>	<b>106 039</b>	<b>105 411</b>	<b>104 762</b>	<b>104 073</b>	<b>103 373</b>	<b>102 644</b>	<b>102 075</b>	<b>36</b>
<b>Weibliche Personen</b>										
2 993	2 942	2 885	2 821	2 747	2 672	2 597	2 527	2 466	2 450	37
2 981	2 951	2 912	2 868	2 815	2 758	2 692	2 621	2 546	2 526	38
3 740	3 780	3 843	3 819	3 782	3 735	3 678	3 614	3 542	3 494	39
4 872	4 946	5 011	5 161	5 264	5 376	5 519	5 539	5 580	5 556	40
2 427	2 530	2 549	2 557	2 569	2 592	2 582	2 643	2 685	2 700	41
7 891	7 917	8 030	8 237	8 469	8 599	8 703	8 830	8 881	8 294	42
27 820	27 410	27 088	26 765	26 383	26 099	25 658	25 258	24 903	25 267	43
31 220	30 341	29 469	28 635	27 820	27 052	26 494	26 113	25 589	25 247	44
32 671	32 933	33 047	33 058	33 024	32 971	32 850	32 543	32 409	32 115	45
5 974	5 892	5 796	5 688	5 562	5 430	5 289	5 148	5 012	4 976	46
13 768	13 823	13 861	13 837	13 789	13 761	13 595	13 441	13 196	13 093	47
16 151	16 226	16 271	16 261	16 234	16 197	16 091	15 978	15 892	15 829	48
100 463	99 524	98 564	97 659	96 639	95 657	94 683	93 710	92 709	91 822	49
18 100	18 261	18 374	18 406	18 392	18 327	18 256	18 174	18 037	17 655	50
65 843	64 555	63 414	62 456	61 457	60 556	59 668	58 971	58 156	57 881	51
17 611	17 788	17 987	18 157	17 864	17 455	17 247	17 077	17 023	16 999	52
1 562	1 551	1 554	1 576	1 569	1 529	1 492	1 456	1 512	1 576	53
<b>116 614</b>	<b>115 749</b>	<b>114 835</b>	<b>113 921</b>	<b>112 873</b>	<b>111 854</b>	<b>110 774</b>	<b>109 688</b>	<b>108 601</b>	<b>107 651</b>	<b>54</b>

**Bevölkerungsvorausberechnung 2008 bis 2025 nach ausgewählten Altersgruppen und Geschlecht**  
**Kreisfreie Stadt Magdeburg**

Altersgruppe von ... bis unter ... Jahren	Lfd. Nr.	Basisjahr 2008	Voraussichtlicher Bevölkerungsstand am 31.12. ...						
			2009	2010	2011	2012	2013	2014	2015
<b>Personen insgesamt</b>									
0 - 3	1	5 588	5 856	6 101	6 197	6 256	6 303	6 332	6 336
3 - 6	2	4 899	5 057	5 167	5 430	5 718	5 971	6 063	6 113
6 - 10	3	6 170	6 260	6 359	6 430	6 560	6 787	7 077	7 392
10 - 16	4	7 647	7 940	8 389	8 866	9 151	9 273	9 580	9 816
16 - 19	5	5 587	4 373	3 950	3 827	3 993	4 322	4 534	4 673
19 - 25	6	22 472	22 526	22 006	21 200	20 119	18 733	17 475	16 373
25 - 45	7	60 996	60 680	60 352	60 427	60 800	61 359	61 758	62 132
45 - 65	8	62 804	62 850	64 000	64 894	65 143	65 489	65 511	65 162
65 und mehr	9	53 884	54 605	54 206	53 828	53 899	53 854	54 036	54 461
0 - 6	10	10 487	10 913	11 268	11 627	11 974	12 274	12 395	12 449
0 - 15	11	23 115	23 968	24 832	25 572	26 212	26 938	27 559	28 057
0 - 18	12	27 259	27 683	28 420	29 325	30 295	31 234	31 997	32 620
18 und mehr	13	202 788	202 465	202 110	201 775	201 344	200 857	200 370	199 837
0 - 20	14	32 933	32 501	32 157	32 689	33 495	34 429	35 397	36 305
20 - 65	15	143 230	143 041	144 167	144 583	144 245	143 808	142 934	141 691
75 und mehr	16	20 869	21 536	22 326	23 178	24 000	25 076	26 149	27 302
90 und mehr	17	1 148	1 190	1 373	1 508	1 581	1 594	1 607	1 634
<b>Insgesamt</b>	<b>18</b>	<b>230 047</b>	<b>230 147</b>	<b>230 530</b>	<b>231 100</b>	<b>231 639</b>	<b>232 092</b>	<b>232 367</b>	<b>232 457</b>
<b>Männliche Personen</b>									
0 - 3	19	2 876	3 004	3 124	3 185	3 215	3 239	3 254	3 256
3 - 6	20	2 443	2 539	2 614	2 754	2 892	3 016	3 075	3 101
6 - 10	21	3 230	3 240	3 267	3 261	3 328	3 456	3 607	3 786
10 - 16	22	3 994	4 178	4 433	4 730	4 878	4 917	5 053	5 128
16 - 19	23	2 843	2 241	2 025	1 946	2 041	2 241	2 384	2 480
19 - 25	24	11 236	11 325	11 086	10 727	10 236	9 467	8 858	8 326
25 - 45	25	32 184	32 040	31 842	31 837	32 060	32 367	32 545	32 713
45 - 65	26	30 309	30 329	30 997	31 464	31 560	31 864	31 994	31 959
65 und mehr	27	22 084	22 506	22 350	22 258	22 352	22 342	22 390	22 577
0 - 6	28	5 319	5 543	5 738	5 938	6 106	6 255	6 329	6 357
0 - 15	29	11 917	12 367	12 836	13 209	13 520	13 885	14 173	14 419
0 - 18	30	14 063	14 295	14 683	15 151	15 661	16 169	16 555	16 859
18 und mehr	31	97 136	97 106	97 054	97 011	96 900	96 740	96 606	96 466
0 - 20	32	16 832	16 672	16 519	16 805	17 228	17 711	18 222	18 717
20 - 65	33	72 283	72 223	72 869	73 099	72 982	72 855	72 549	72 031
75 und mehr	34	7 132	7 531	7 969	8 401	8 837	9 354	9 887	10 452
90 und mehr	35	188	215	271	303	325	321	335	358
<b>Insgesamt</b>	<b>36</b>	<b>111 199</b>	<b>111 401</b>	<b>111 738</b>	<b>112 161</b>	<b>112 561</b>	<b>112 909</b>	<b>113 160</b>	<b>113 325</b>
<b>Weibliche Personen</b>									
0 - 3	37	2 712	2 853	2 977	3 013	3 041	3 064	3 078	3 080
3 - 6	38	2 456	2 517	2 553	2 676	2 826	2 954	2 988	3 013
6 - 10	39	2 940	3 020	3 092	3 170	3 232	3 331	3 470	3 606
10 - 16	40	3 653	3 762	3 957	4 136	4 273	4 357	4 527	4 688
16 - 19	41	2 744	2 132	1 925	1 881	1 952	2 081	2 150	2 193
19 - 25	42	11 236	11 202	10 920	10 472	9 882	9 266	8 617	8 047
25 - 45	43	28 812	28 640	28 510	28 590	28 741	28 992	29 213	29 419
45 - 65	44	32 495	32 522	33 003	33 430	33 583	33 625	33 516	33 203
65 und mehr	45	31 800	32 099	31 856	31 570	31 547	31 512	31 646	31 884
0 - 6	46	5 168	5 370	5 530	5 689	5 867	6 018	6 067	6 092
0 - 15	47	11 198	11 600	11 996	12 362	12 692	13 053	13 386	13 638
0 - 18	48	13 196	13 388	13 737	14 175	14 634	15 065	15 442	15 761
18 und mehr	49	105 652	105 359	105 056	104 764	104 444	104 117	103 765	103 371
0 - 20	50	16 101	15 829	15 639	15 884	16 267	16 718	17 175	17 588
20 - 65	51	70 947	70 818	71 298	71 485	71 264	70 952	70 385	69 660
75 und mehr	52	13 737	14 005	14 357	14 776	15 164	15 722	16 262	16 850
90 und mehr	53	960	974	1 102	1 206	1 256	1 273	1 272	1 277
<b>Insgesamt</b>	<b>54</b>	<b>118 848</b>	<b>118 746</b>	<b>118 793</b>	<b>118 939</b>	<b>119 078</b>	<b>119 183</b>	<b>119 207</b>	<b>119 132</b>



**Noch: Bevölkerungsvorausberechnung 2008 bis 2025 nach ausgewählten Altersgruppen und Geschlecht  
Kreisfreie Stadt Magdeburg**

Voraussichtlicher Bevölkerungsstand am 31.12. ...										Lfd. Nr.
2016	2017	2018	2019	2020	2021	2022	2023	2024	2025	
<b>Personen insgesamt</b>										
6 315	6 273	6 204	6 109	5 986	5 842	5 691	5 540	5 396	5 359	1
6 149	6 170	6 165	6 141	6 092	6 019	5 918	5 791	5 644	5 550	2
7 691	7 952	8 050	8 100	8 130	8 134	8 110	8 056	7 970	7 875	3
9 972	10 121	10 471	10 920	11 273	11 614	11 936	12 211	12 307	12 340	4
4 796	5 059	5 197	5 184	5 219	5 308	5 474	5 582	5 839	5 907	5
16 205	16 234	16 474	16 886	17 329	17 564	17 642	17 920	18 112	16 835	6
61 728	61 573	61 483	61 491	61 320	61 087	60 683	60 070	59 417	59 793	7
64 699	63 660	62 361	60 998	59 696	58 789	58 178	57 760	57 188	56 721	8
54 790	55 113	55 372	55 506	55 664	55 586	55 442	55 197	55 173	55 313	9
12 464	12 442	12 369	12 250	12 077	11 861	11 609	11 331	11 040	10 909	10
28 467	28 882	29 302	29 572	29 755	29 855	29 847	29 615	29 282	29 075	11
33 293	33 848	34 255	34 562	34 836	35 101	35 202	35 228	35 175	35 165	12
199 052	198 306	197 523	196 773	195 873	194 843	193 870	192 900	191 873	190 529	13
37 016	37 588	38 194	38 667	38 972	39 160	39 323	39 485	39 486	39 017	14
140 539	139 453	138 211	137 162	136 073	135 198	134 307	133 446	132 389	131 364	15
28 165	28 510	28 821	28 994	28 234	27 505	27 165	26 755	26 571	26 683	16
1 656	1 678	1 731	1 752	1 790	1 766	1 739	1 719	1 828	1 956	17
<b>232 345</b>	<b>232 154</b>	<b>231 778</b>	<b>231 334</b>	<b>230 709</b>	<b>229 944</b>	<b>229 072</b>	<b>228 128</b>	<b>227 048</b>	<b>225 694</b>	<b>18</b>
<b>Männliche Personen</b>										
3 246	3 225	3 190	3 141	3 079	3 005	2 928	2 850	2 775	2 763	19
3 120	3 131	3 130	3 119	3 095	3 058	3 007	2 943	2 867	2 831	20
3 931	4 062	4 124	4 152	4 170	4 175	4 165	4 139	4 096	4 032	21
5 208	5 265	5 428	5 668	5 867	6 063	6 224	6 365	6 430	6 438	22
2 538	2 693	2 742	2 719	2 698	2 721	2 824	2 901	3 041	3 092	23
8 279	8 319	8 485	8 727	9 016	9 145	9 168	9 296	9 352	8 639	24
32 512	32 413	32 420	32 481	32 378	32 325	32 243	32 006	31 676	31 960	25
31 838	31 508	30 973	30 315	29 796	29 423	29 185	28 949	28 787	28 617	26
22 730	22 826	22 898	22 974	23 055	23 002	22 900	22 882	22 910	23 029	27
6 366	6 356	6 321	6 260	6 174	6 064	5 935	5 793	5 642	5 595	28
14 607	14 817	15 044	15 201	15 322	15 370	15 368	15 267	15 099	14 985	29
17 202	17 462	17 666	17 801	17 946	18 098	18 173	18 212	18 182	18 173	30
96 201	95 981	95 725	95 493	95 208	94 822	94 470	94 118	93 753	93 228	31
19 082	19 364	19 676	19 894	20 052	20 132	20 219	20 319	20 341	20 188	32
71 590	71 252	70 816	70 427	70 047	69 785	69 525	69 129	68 684	68 185	33
10 888	11 063	11 224	11 301	10 949	10 662	10 532	10 341	10 214	10 228	34
379	398	427	451	477	485	491	495	535	583	35
<b>113 402</b>	<b>113 442</b>	<b>113 390</b>	<b>113 295</b>	<b>113 154</b>	<b>112 919</b>	<b>112 643</b>	<b>112 330</b>	<b>111 935</b>	<b>111 402</b>	<b>36</b>
<b>Weibliche Personen</b>										
3 069	3 047	3 014	2 967	2 907	2 837	2 763	2 690	2 620	2 595	37
3 029	3 038	3 035	3 022	2 997	2 961	2 911	2 849	2 777	2 719	38
3 760	3 891	3 925	3 948	3 960	3 960	3 945	3 917	3 874	3 843	39
4 764	4 856	5 043	5 253	5 406	5 550	5 712	5 846	5 877	5 902	40
2 258	2 366	2 455	2 465	2 521	2 587	2 649	2 681	2 798	2 815	41
7 925	7 915	7 990	8 160	8 313	8 419	8 474	8 625	8 760	8 196	42
29 216	29 159	29 063	29 009	28 942	28 761	28 440	28 064	27 742	27 834	43
32 861	32 152	31 388	30 683	29 900	29 366	28 992	28 812	28 401	28 104	44
32 059	32 287	32 474	32 531	32 609	32 584	32 542	32 315	32 263	32 284	45
6 098	6 086	6 049	5 990	5 903	5 798	5 674	5 539	5 398	5 315	46
13 860	14 065	14 257	14 371	14 434	14 485	14 479	14 349	14 182	14 090	47
16 091	16 387	16 589	16 760	16 889	17 003	17 029	17 016	16 994	16 992	48
102 851	102 325	101 798	101 279	100 665	100 021	99 400	98 781	98 120	97 301	49
17 934	18 224	18 518	18 774	18 919	19 028	19 104	19 166	19 145	18 829	50
68 949	68 201	67 395	66 735	66 026	65 413	64 782	64 316	63 706	63 179	51
17 276	17 447	17 597	17 694	17 285	16 843	16 633	16 414	16 357	16 456	52
1 277	1 280	1 305	1 301	1 313	1 281	1 248	1 223	1 293	1 374	53
<b>118 943</b>	<b>118 712</b>	<b>118 387</b>	<b>118 040</b>	<b>117 554</b>	<b>117 025</b>	<b>116 429</b>	<b>115 797</b>	<b>115 113</b>	<b>114 293</b>	<b>54</b>

**Bevölkerungsvorausberechnung 2008 bis 2025 nach ausgewählten Altersgruppen und Geschlecht  
Landkreis Altmarkkreis Salzwedel**

Altersgruppe von ... bis unter ... Jahren	Lfd. Nr.	Basisjahr 2008	Voraussichtlicher Bevölkerungsstand am 31.12. ...						
			2009	2010	2011	2012	2013	2014	2015
<b>Personen insgesamt</b>									
0 - 3	1	2 112	2 116	2 102	2 071	2 003	1 935	1 865	1 793
3 - 6	2	2 042	2 073	2 095	2 095	2 107	2 100	2 077	2 015
6 - 10	3	2 980	2 834	2 744	2 675	2 656	2 699	2 728	2 754
10 - 16	4	4 177	4 316	4 410	4 459	4 456	4 340	4 273	4 171
16 - 19	5	2 847	2 124	1 915	1 908	1 982	2 109	2 154	2 240
19 - 25	6	7 033	6 743	6 026	5 246	4 377	3 614	3 044	2 486
25 - 45	7	23 009	22 140	21 291	20 420	19 791	19 255	18 642	18 305
45 - 65	8	27 727	28 294	29 104	29 875	30 333	30 620	30 731	30 457
65 und mehr	9	19 995	19 992	19 730	19 486	19 396	19 349	19 452	19 680
0 - 6	10	4 154	4 189	4 197	4 166	4 110	4 035	3 942	3 808
0 - 15	11	10 660	10 683	10 648	10 583	10 448	10 334	10 146	9 978
0 - 18	12	12 866	12 674	12 626	12 631	12 617	12 543	12 437	12 252
18 und mehr	13	79 056	77 959	76 791	75 605	74 483	73 478	72 528	71 648
0 - 20	14	15 369	14 671	13 975	13 771	13 709	13 702	13 672	13 570
20 - 65	15	56 558	55 969	55 712	54 979	53 997	52 971	51 841	50 651
75 und mehr	16	8 159	8 429	8 725	9 081	9 381	9 797	10 269	10 627
90 und mehr	17	454	461	507	546	588	610	628	642
<b>Insgesamt</b>	<b>18</b>	<b>91 922</b>	<b>90 632</b>	<b>89 417</b>	<b>88 236</b>	<b>87 101</b>	<b>86 021</b>	<b>84 965</b>	<b>83 900</b>
<b>Männliche Personen</b>									
0 - 3	19	1 115	1 091	1 085	1 074	1 039	1 003	967	929
3 - 6	20	1 034	1 111	1 113	1 114	1 095	1 092	1 086	1 054
6 - 10	21	1 562	1 449	1 404	1 365	1 373	1 431	1 432	1 453
10 - 16	22	2 132	2 223	2 299	2 327	2 343	2 241	2 215	2 154
16 - 19	23	1 507	1 108	982	980	1 025	1 116	1 144	1 199
19 - 25	24	3 992	3 832	3 459	3 020	2 523	2 087	1 749	1 433
25 - 45	25	12 230	11 775	11 378	10 918	10 664	10 425	10 127	9 955
45 - 65	26	14 215	14 543	14 908	15 326	15 487	15 613	15 664	15 505
65 und mehr	27	8 170	8 186	8 089	8 004	8 014	8 016	8 112	8 283
0 - 6	28	2 149	2 202	2 198	2 188	2 133	2 095	2 052	1 983
0 - 15	29	5 520	5 552	5 538	5 516	5 440	5 381	5 282	5 189
0 - 18	30	6 653	6 556	6 539	6 559	6 572	6 539	6 494	6 393
18 und mehr	31	39 304	38 762	38 176	37 569	36 991	36 485	36 001	35 573
0 - 20	32	8 046	7 657	7 287	7 182	7 156	7 168	7 171	7 123
20 - 65	33	29 741	29 476	29 339	28 942	28 393	27 840	27 213	26 560
75 und mehr	34	2 786	2 891	3 046	3 243	3 404	3 591	3 833	4 033
90 und mehr	35	100	96	99	103	106	115	122	127
<b>Insgesamt</b>	<b>36</b>	<b>45 957</b>	<b>45 318</b>	<b>44 715</b>	<b>44 128</b>	<b>43 563</b>	<b>43 024</b>	<b>42 496</b>	<b>41 966</b>
<b>Weibliche Personen</b>									
0 - 3	37	997	1 024	1 017	997	965	932	898	864
3 - 6	38	1 008	962	982	981	1 012	1 008	992	961
6 - 10	39	1 418	1 384	1 339	1 311	1 283	1 268	1 296	1 301
10 - 16	40	2 045	2 093	2 111	2 132	2 112	2 098	2 058	2 017
16 - 19	41	1 340	1 016	934	928	958	994	1 011	1 040
19 - 25	42	3 041	2 911	2 567	2 227	1 854	1 528	1 294	1 053
25 - 45	43	10 779	10 365	9 913	9 502	9 127	8 830	8 515	8 350
45 - 65	44	13 512	13 752	14 197	14 549	14 846	15 006	15 067	14 953
65 und mehr	45	11 825	11 806	11 641	11 482	11 382	11 333	11 340	11 397
0 - 6	46	2 005	1 987	1 999	1 978	1 977	1 940	1 890	1 825
0 - 15	47	5 140	5 131	5 109	5 068	5 009	4 954	4 864	4 789
0 - 18	48	6 213	6 118	6 087	6 072	6 046	6 005	5 943	5 859
18 und mehr	49	39 752	39 196	38 614	38 035	37 492	36 992	36 527	36 076
0 - 20	50	7 323	7 014	6 688	6 589	6 552	6 533	6 501	6 447
20 - 65	51	26 817	26 493	26 373	26 037	25 604	25 131	24 629	24 090
75 und mehr	52	5 373	5 538	5 679	5 838	5 977	6 207	6 436	6 593
90 und mehr	53	354	365	408	443	482	495	506	515
<b>Insgesamt</b>	<b>54</b>	<b>45 965</b>	<b>45 314</b>	<b>44 701</b>	<b>44 108</b>	<b>43 538</b>	<b>42 997</b>	<b>42 469</b>	<b>41 934</b>

**Noch: Bevölkerungsvorausberechnung 2008 bis 2025 nach ausgewählten Altersgruppen und Geschlecht  
Landkreis Altmarkkreis Salzwedel**

Voraussichtlicher Bevölkerungsstand am 31.12. ...										Lfd. Nr.
2016	2017	2018	2019	2020	2021	2022	2023	2024	2025	
<b>Personen insgesamt</b>										
1 719	1 642	1 563	1 481	1 394	1 306	1 223	1 146	1 078	991	1
1 951	1 883	1 814	1 742	1 667	1 589	1 507	1 420	1 333	1 257	2
2 753	2 732	2 691	2 609	2 524	2 435	2 341	2 244	2 142	2 044	3
4 119	4 068	4 057	4 123	4 156	4 147	4 108	4 045	3 960	3 819	4
2 225	2 245	2 168	2 074	1 992	1 972	2 019	2 054	2 064	2 130	5
2 488	2 599	2 826	2 994	3 103	3 149	3 067	3 024	2 941	3 163	6
17 409	16 627	15 992	15 413	14 893	14 365	13 868	13 320	12 867	12 452	7
30 285	29 734	29 033	28 222	27 443	26 716	25 945	25 168	24 305	23 469	8
19 872	20 193	20 473	20 832	21 137	21 439	21 805	22 196	22 645	23 039	9
3 669	3 526	3 377	3 222	3 061	2 896	2 730	2 566	2 411	2 248	10
9 785	9 609	9 466	9 282	9 045	8 773	8 472	8 149	7 788	7 405	11
12 077	11 822	11 584	11 317	11 058	10 833	10 566	10 253	9 913	9 543	12
70 743	69 902	69 033	68 173	67 250	66 286	65 317	64 364	63 423	62 821	13
13 427	13 201	12 985	12 683	12 389	12 070	11 760	11 486	11 180	10 907	14
49 521	48 329	47 159	45 975	44 781	43 610	42 317	40 934	39 511	38 418	15
10 834	10 771	10 719	10 576	10 214	9 879	9 677	9 522	9 502	9 572	16
639	651	682	703	729	741	738	748	790	825	17
<b>82 820</b>	<b>81 724</b>	<b>80 616</b>	<b>79 490</b>	<b>78 307</b>	<b>77 119</b>	<b>75 883</b>	<b>74 617</b>	<b>73 337</b>	<b>72 363</b>	<b>18</b>
<b>Männliche Personen</b>										
891	852	811	768	723	678	635	595	560	513	19
1 020	986	950	913	875	835	792	748	702	662	20
1 428	1 418	1 404	1 362	1 319	1 273	1 225	1 175	1 123	1 075	21
2 148	2 124	2 106	2 179	2 189	2 193	2 148	2 118	2 082	2 007	22
1 192	1 200	1 166	1 073	1 042	1 018	1 106	1 115	1 123	1 121	23
1 434	1 493	1 622	1 731	1 786	1 824	1 736	1 721	1 668	1 804	24
9 474	9 067	8 744	8 440	8 151	7 898	7 649	7 379	7 148	6 921	25
15 456	15 169	14 810	14 360	13 971	13 584	13 174	12 789	12 386	12 041	26
8 391	8 587	8 736	8 965	9 162	9 328	9 559	9 759	9 969	10 163	27
1 911	1 837	1 761	1 681	1 598	1 513	1 427	1 343	1 263	1 175	28
5 094	4 997	4 962	4 860	4 748	4 583	4 431	4 272	4 086	3 885	29
6 304	6 173	6 045	5 912	5 775	5 698	5 555	5 403	5 203	5 006	30
35 130	34 721	34 304	33 878	33 442	32 933	32 470	31 997	31 559	31 300	31
7 060	6 939	6 828	6 672	6 517	6 357	6 193	6 092	5 927	5 766	32
25 983	25 369	24 785	24 153	23 537	22 946	22 273	21 550	20 866	20 377	33
4 129	4 102	4 093	4 028	3 881	3 749	3 695	3 641	3 666	3 748	34
128	144	165	177	190	201	205	207	213	226	35
<b>41 434</b>	<b>40 894</b>	<b>40 349</b>	<b>39 790</b>	<b>39 217</b>	<b>38 632</b>	<b>38 025</b>	<b>37 400</b>	<b>36 763</b>	<b>36 307</b>	<b>36</b>
<b>Weibliche Personen</b>										
828	791	753	713	670	628	588	550	518	479	37
930	898	864	829	792	755	715	673	631	595	38
1 325	1 313	1 287	1 247	1 205	1 162	1 116	1 068	1 019	969	39
1 972	1 944	1 951	1 945	1 967	1 954	1 959	1 926	1 879	1 812	40
1 033	1 046	1 003	1 001	950	954	913	938	941	1 009	41
1 054	1 107	1 204	1 263	1 317	1 325	1 330	1 303	1 273	1 360	42
7 935	7 560	7 247	6 973	6 742	6 468	6 219	5 941	5 719	5 531	43
14 829	14 565	14 223	13 862	13 473	13 132	12 772	12 379	11 919	11 427	44
11 481	11 606	11 737	11 867	11 975	12 111	12 247	12 437	12 677	12 876	45
1 758	1 688	1 616	1 541	1 463	1 383	1 302	1 223	1 148	1 073	46
4 691	4 612	4 504	4 422	4 297	4 189	4 041	3 877	3 702	3 520	47
5 773	5 649	5 538	5 405	5 283	5 135	5 011	4 850	4 710	4 536	48
35 613	35 181	34 729	34 295	33 807	33 353	32 847	32 367	31 864	31 520	49
6 367	6 263	6 157	6 011	5 872	5 713	5 567	5 395	5 253	5 141	50
23 539	22 961	22 374	21 822	21 244	20 664	20 044	19 385	18 645	18 041	51
6 705	6 669	6 626	6 548	6 333	6 131	5 982	5 881	5 837	5 823	52
510	508	518	525	538	539	533	541	577	599	53
<b>41 386</b>	<b>40 830</b>	<b>40 267</b>	<b>39 700</b>	<b>39 090</b>	<b>38 487</b>	<b>37 858</b>	<b>37 217</b>	<b>36 574</b>	<b>36 057</b>	<b>54</b>

**Bevölkerungsvorausberechnung 2008 bis 2025 nach ausgewählten Altersgruppen und Geschlecht  
Landkreis Anhalt-Bitterfeld**

Altersgruppe von ... bis unter ... Jahren	Lfd. Nr.	Basisjahr 2008	Voraussichtlicher Bevölkerungsstand am 31.12. ...						
			2009	2010	2011	2012	2013	2014	2015
<b>Personen insgesamt</b>									
0 - 3	1	3 670	3 715	3 700	3 670	3 572	3 473	3 369	3 261
3 - 6	2	3 672	3 643	3 666	3 687	3 746	3 745	3 728	3 640
6 - 10	3	5 081	5 050	4 931	4 866	4 882	4 902	4 928	5 002
10 - 16	4	6 682	6 906	7 180	7 408	7 459	7 462	7 502	7 472
16 - 19	5	4 879	3 546	3 151	3 009	3 150	3 347	3 505	3 617
19 - 25	6	13 657	13 175	11 966	10 598	8 990	7 494	6 224	5 166
25 - 45	7	43 885	42 426	41 076	39 974	39 140	38 347	37 623	36 912
45 - 65	8	55 839	56 286	57 325	58 232	58 676	59 070	58 897	58 266
65 und mehr	9	44 658	44 794	44 192	43 453	43 074	42 738	42 727	43 076
0 - 6	10	7 342	7 357	7 366	7 357	7 318	7 218	7 098	6 901
0 - 15	11	18 097	18 273	18 445	18 491	18 431	18 402	18 282	18 049
0 - 18	12	21 722	21 496	21 521	21 702	21 832	21 954	21 943	21 810
18 und mehr	13	160 301	158 044	155 666	153 196	150 856	148 624	146 561	144 602
0 - 20	14	26 269	25 033	23 911	23 671	23 677	23 843	23 951	24 030
20 - 65	15	111 096	109 713	109 085	107 774	105 937	103 997	101 826	99 307
75 und mehr	16	18 093	18 544	19 030	19 468	20 033	20 695	21 477	22 300
90 und mehr	17	1 016	989	1 128	1 239	1 296	1 315	1 331	1 365
<b>Insgesamt</b>	<b>18</b>	<b>182 023</b>	<b>179 540</b>	<b>177 187</b>	<b>174 898</b>	<b>172 688</b>	<b>170 578</b>	<b>168 504</b>	<b>166 412</b>
<b>Männliche Personen</b>									
0 - 3	19	1 831	1 855	1 869	1 878	1 827	1 776	1 723	1 667
3 - 6	20	1 891	1 872	1 880	1 856	1 888	1 908	1 923	1 878
6 - 10	21	2 630	2 626	2 556	2 531	2 559	2 546	2 550	2 578
10 - 16	22	3 450	3 582	3 737	3 865	3 877	3 901	3 930	3 935
16 - 19	23	2 511	1 827	1 619	1 562	1 654	1 757	1 822	1 878
19 - 25	24	7 384	7 098	6 502	5 794	4 925	4 106	3 416	2 884
25 - 45	25	23 110	22 435	21 740	21 256	20 922	20 603	20 331	19 977
45 - 65	26	27 991	28 236	28 800	29 220	29 417	29 633	29 503	29 227
65 und mehr	27	18 019	18 206	18 018	17 767	17 704	17 635	17 769	18 042
0 - 6	28	3 722	3 727	3 748	3 734	3 715	3 684	3 646	3 545
0 - 15	29	9 289	9 401	9 499	9 530	9 518	9 527	9 474	9 361
0 - 18	30	11 143	11 044	11 083	11 202	11 290	11 362	11 363	11 314
18 und mehr	31	77 674	76 694	75 638	74 527	73 484	72 502	71 604	70 752
0 - 20	32	13 544	12 891	12 340	12 232	12 260	12 370	12 444	12 493
20 - 65	33	57 254	56 642	56 362	55 730	54 810	53 859	52 754	51 531
75 und mehr	34	5 823	6 152	6 485	6 761	7 152	7 547	7 946	8 391
90 und mehr	35	195	178	198	232	245	235	241	264
<b>Insgesamt</b>	<b>36</b>	<b>88 817</b>	<b>87 738</b>	<b>86 721</b>	<b>85 729</b>	<b>84 774</b>	<b>83 864</b>	<b>82 967</b>	<b>82 066</b>
<b>Weibliche Personen</b>									
0 - 3	37	1 839	1 859	1 832	1 793	1 745	1 697	1 646	1 594
3 - 6	38	1 781	1 770	1 786	1 830	1 858	1 838	1 805	1 762
6 - 10	39	2 451	2 424	2 376	2 335	2 323	2 357	2 378	2 424
10 - 16	40	3 232	3 324	3 443	3 543	3 582	3 561	3 572	3 538
16 - 19	41	2 368	1 719	1 531	1 446	1 496	1 591	1 683	1 739
19 - 25	42	6 273	6 077	5 464	4 804	4 065	3 388	2 808	2 281
25 - 45	43	20 775	19 991	19 336	18 718	18 218	17 744	17 293	16 935
45 - 65	44	27 848	28 049	28 525	29 013	29 259	29 437	29 394	29 039
65 und mehr	45	26 639	26 588	26 174	25 686	25 370	25 103	24 958	25 034
0 - 6	46	3 620	3 630	3 617	3 623	3 603	3 534	3 452	3 356
0 - 15	47	8 808	8 872	8 947	8 962	8 913	8 875	8 808	8 688
0 - 18	48	10 579	10 452	10 438	10 499	10 542	10 592	10 580	10 496
18 und mehr	49	82 627	81 350	80 029	78 669	77 372	76 122	74 956	73 850
0 - 20	50	12 725	12 142	11 570	11 439	11 417	11 473	11 507	11 536
20 - 65	51	53 842	53 071	52 723	52 044	51 127	50 138	49 072	47 776
75 und mehr	52	12 270	12 393	12 545	12 706	12 882	13 148	13 531	13 909
90 und mehr	53	821	811	930	1 007	1 052	1 080	1 090	1 102
<b>Insgesamt</b>	<b>54</b>	<b>93 206</b>	<b>91 802</b>	<b>90 467</b>	<b>89 168</b>	<b>87 914</b>	<b>86 714</b>	<b>85 537</b>	<b>84 346</b>

**Noch: Bevölkerungsvorausberechnung 2008 bis 2025 nach ausgewählten Altersgruppen und Geschlecht  
Landkreis Anhalt-Bitterfeld**

Voraussichtlicher Bevölkerungsstand am 31.12. ...										Lfd. Nr.
2016	2017	2018	2019	2020	2021	2022	2023	2024	2025	
<b>Personen insgesamt</b>										
3 146	3 026	2 898	2 759	2 610	2 457	2 307	2 166	2 041	1 914	1
3 548	3 449	3 345	3 234	3 117	2 990	2 852	2 704	2 550	2 375	2
5 043	5 020	4 977	4 860	4 735	4 602	4 459	4 307	4 144	3 956	3
7 368	7 359	7 414	7 477	7 522	7 547	7 534	7 451	7 343	7 169	4
3 720	3 814	3 769	3 679	3 632	3 655	3 645	3 686	3 723	3 836	5
5 092	5 215	5 566	5 947	6 262	6 384	6 435	6 511	6 508	6 652	6
35 417	34 112	32 890	31 857	30 852	29 958	29 057	28 049	27 197	26 381	7
57 521	56 211	54 818	53 308	51 722	50 336	49 083	47 830	46 356	45 190	8
43 433	43 929	44 285	44 636	44 997	45 204	45 365	45 589	45 967	46 333	9
6 694	6 475	6 243	5 994	5 726	5 447	5 159	4 870	4 591	4 288	10
17 836	17 657	17 400	17 108	16 766	16 372	15 890	15 374	14 781	14 140	11
21 688	21 462	21 113	20 775	20 453	20 050	19 609	19 129	18 609	17 972	12
142 601	140 673	138 848	136 983	134 996	133 083	131 129	129 164	127 221	125 834	13
23 959	23 759	23 566	23 259	22 811	22 376	21 962	21 466	20 950	20 445	14
96 897	94 447	92 111	89 863	87 641	85 552	83 411	81 237	78 912	77 028	15
22 961	23 135	23 092	22 941	22 177	21 329	20 792	20 312	20 124	20 312	16
1 398	1 403	1 465	1 519	1 553	1 565	1 540	1 525	1 584	1 645	17
<b>164 289</b>	<b>162 136</b>	<b>159 962</b>	<b>157 758</b>	<b>155 449</b>	<b>153 133</b>	<b>150 737</b>	<b>148 292</b>	<b>145 829</b>	<b>143 805</b>	<b>18</b>
<b>Männliche Personen</b>										
1 609	1 547	1 482	1 410	1 334	1 255	1 178	1 105	1 041	978	19
1 830	1 780	1 727	1 670	1 610	1 546	1 475	1 398	1 319	1 224	20
2 600	2 609	2 612	2 552	2 488	2 420	2 348	2 270	2 186	2 078	21
3 888	3 863	3 889	3 919	3 961	3 964	3 960	3 940	3 911	3 819	22
1 943	2 018	1 983	1 948	1 907	1 952	1 944	1 962	1 946	1 997	23
2 836	2 893	3 086	3 292	3 463	3 509	3 558	3 606	3 625	3 676	24
19 229	18 613	17 994	17 469	16 964	16 527	16 087	15 577	15 134	14 711	25
28 918	28 262	27 581	26 844	26 138	25 527	24 922	24 390	23 723	23 251	26
18 303	18 646	18 941	19 226	19 475	19 624	19 800	19 940	20 197	20 393	27
3 439	3 328	3 209	3 081	2 944	2 801	2 653	2 504	2 360	2 202	28
9 251	9 183	9 049	8 916	8 734	8 534	8 309	8 070	7 765	7 417	29
11 279	11 174	11 004	10 830	10 692	10 484	10 276	10 022	9 756	9 439	30
69 879	69 058	68 290	67 500	66 648	65 842	64 996	64 167	63 325	62 689	31
12 466	12 385	12 313	12 165	11 948	11 726	11 538	11 283	11 036	10 745	32
50 388	49 201	48 041	46 939	45 918	44 975	43 934	42 964	41 848	40 990	33
8 738	8 885	8 913	8 883	8 575	8 233	8 048	7 870	7 861	7 994	34
284	296	324	353	378	398	407	411	444	473	35
<b>81 158</b>	<b>80 232</b>	<b>79 294</b>	<b>78 330</b>	<b>77 340</b>	<b>76 325</b>	<b>75 272</b>	<b>74 188</b>	<b>73 081</b>	<b>72 128</b>	<b>36</b>
<b>Weibliche Personen</b>										
1 537	1 479	1 416	1 349	1 276	1 202	1 129	1 061	1 000	936	37
1 717	1 669	1 618	1 564	1 506	1 445	1 378	1 305	1 231	1 151	38
2 443	2 411	2 365	2 309	2 247	2 182	2 112	2 037	1 958	1 878	39
3 480	3 496	3 525	3 558	3 561	3 582	3 574	3 511	3 433	3 350	40
1 777	1 796	1 786	1 731	1 725	1 703	1 701	1 724	1 777	1 839	41
2 257	2 321	2 480	2 655	2 799	2 875	2 877	2 905	2 884	2 976	42
16 188	15 499	14 897	14 388	13 888	13 431	12 970	12 472	12 063	11 669	43
28 603	27 950	27 237	26 463	25 584	24 808	24 161	23 440	22 633	21 939	44
25 129	25 283	25 344	25 410	25 523	25 580	25 564	25 648	25 770	25 940	45
3 255	3 148	3 034	2 913	2 782	2 647	2 507	2 366	2 231	2 086	46
8 584	8 474	8 351	8 192	8 032	7 838	7 581	7 304	7 016	6 723	47
10 410	10 288	10 109	9 945	9 762	9 566	9 332	9 107	8 853	8 533	48
72 722	71 616	70 558	69 483	68 347	67 242	66 133	64 997	63 896	63 144	49
11 493	11 374	11 253	11 094	10 863	10 651	10 424	10 183	9 914	9 700	50
46 509	45 246	44 070	42 924	41 723	40 577	39 477	38 273	37 064	36 037	51
14 223	14 250	14 179	14 058	13 602	13 096	12 745	12 443	12 263	12 318	52
1 114	1 106	1 141	1 166	1 174	1 166	1 133	1 113	1 140	1 172	53
<b>83 132</b>	<b>81 904</b>	<b>80 667</b>	<b>79 428</b>	<b>78 109</b>	<b>76 808</b>	<b>75 465</b>	<b>74 104</b>	<b>72 749</b>	<b>71 677</b>	<b>54</b>

**Bevölkerungsvorausberechnung 2008 bis 2025 nach ausgewählten Altersgruppen und Geschlecht  
Landkreis Börde**

Altersgruppe von ... bis unter ... Jahren	Lfd. Nr.	Basisjahr 2008	Voraussichtlicher Bevölkerungsstand am 31.12. ...						
			2009	2010	2011	2012	2013	2014	2015
<b>Personen insgesamt</b>									
0 - 3	1	4 218	4 316	4 307	4 238	4 101	3 963	3 820	3 671
3 - 6	2	4 093	4 111	4 161	4 214	4 329	4 335	4 281	4 156
6 - 10	3	5 739	5 585	5 441	5 442	5 424	5 533	5 621	5 716
10 - 16	4	7 523	7 747	8 088	8 307	8 442	8 440	8 361	8 296
16 - 19	5	5 113	3 838	3 445	3 333	3 354	3 546	3 859	4 098
19 - 25	6	13 520	12 914	11 467	9 800	8 122	6 629	5 272	4 168
25 - 45	7	47 901	46 184	44 633	43 167	41 992	40 768	39 694	38 567
45 - 65	8	57 012	57 978	59 325	60 589	61 368	61 828	61 855	61 500
65 und mehr	9	37 747	37 927	37 601	37 304	37 264	37 456	37 872	38 568
0 - 6	10	8 311	8 427	8 468	8 452	8 431	8 298	8 100	7 826
0 - 15	11	20 368	20 628	20 861	20 986	20 987	20 835	20 637	20 352
0 - 18	12	24 339	24 196	24 311	24 450	24 634	24 787	24 823	24 718
18 und mehr	13	158 527	156 403	154 156	151 944	149 764	147 712	145 811	144 023
0 - 20	14	29 045	27 775	26 681	26 508	26 586	26 691	26 835	26 922
20 - 65	15	116 074	114 897	114 186	112 581	110 548	108 352	105 927	103 250
75 und mehr	16	15 510	16 002	16 565	17 072	17 603	18 175	18 923	19 605
90 und mehr	17	884	878	949	1 051	1 154	1 169	1 195	1 232
<b>Insgesamt</b>	<b>18</b>	<b>182 866</b>	<b>180 599</b>	<b>178 467</b>	<b>176 393</b>	<b>174 398</b>	<b>172 499</b>	<b>170 634</b>	<b>168 741</b>
<b>Männliche Personen</b>									
0 - 3	19	2 169	2 214	2 218	2 184	2 114	2 043	1 970	1 893
3 - 6	20	2 128	2 135	2 173	2 208	2 261	2 273	2 246	2 182
6 - 10	21	2 959	2 918	2 845	2 881	2 871	2 910	2 974	3 032
10 - 16	22	3 862	3 986	4 140	4 223	4 332	4 338	4 295	4 284
16 - 19	23	2 659	1 977	1 799	1 732	1 750	1 849	2 007	2 131
19 - 25	24	7 357	7 045	6 306	5 411	4 521	3 750	3 052	2 450
25 - 45	25	25 244	24 358	23 475	22 765	22 186	21 487	20 935	20 344
45 - 65	26	29 267	29 687	30 368	30 946	31 257	31 505	31 434	31 215
65 und mehr	27	15 473	15 678	15 616	15 557	15 617	15 801	16 102	16 531
0 - 6	28	4 297	4 349	4 391	4 392	4 375	4 316	4 216	4 075
0 - 15	29	10 526	10 660	10 795	10 892	10 891	10 830	10 760	10 636
0 - 18	30	12 536	12 489	12 555	12 665	12 761	12 855	12 906	12 853
18 und mehr	31	78 582	77 509	76 386	75 241	74 148	73 100	72 107	71 210
0 - 20	32	15 031	14 407	13 855	13 790	13 834	13 926	13 998	14 058
20 - 65	33	60 614	59 913	59 469	58 560	57 456	56 228	54 914	53 474
75 und mehr	34	5 165	5 464	5 720	5 999	6 294	6 629	7 027	7 409
90 und mehr	35	178	169	196	202	219	223	222	235
<b>Insgesamt</b>	<b>36</b>	<b>91 118</b>	<b>89 998</b>	<b>88 940</b>	<b>87 907</b>	<b>86 908</b>	<b>85 955</b>	<b>85 013</b>	<b>84 062</b>
<b>Weibliche Personen</b>									
0 - 3	37	2 049	2 102	2 089	2 054	1 987	1 920	1 850	1 778
3 - 6	38	1 965	1 976	1 988	2 006	2 068	2 062	2 035	1 974
6 - 10	39	2 780	2 667	2 596	2 561	2 553	2 624	2 647	2 684
10 - 16	40	3 661	3 761	3 948	4 085	4 111	4 101	4 066	4 013
16 - 19	41	2 454	1 861	1 646	1 600	1 605	1 697	1 852	1 967
19 - 25	42	6 163	5 868	5 161	4 389	3 601	2 879	2 220	1 718
25 - 45	43	22 657	21 825	21 158	20 402	19 806	19 282	18 760	18 224
45 - 65	44	27 745	28 291	28 957	29 643	30 111	30 324	30 421	30 285
65 und mehr	45	22 274	22 249	21 984	21 747	21 647	21 656	21 770	22 037
0 - 6	46	4 014	4 078	4 077	4 059	4 055	3 982	3 885	3 751
0 - 15	47	9 842	9 968	10 066	10 094	10 096	10 004	9 877	9 716
0 - 18	48	11 803	11 708	11 757	11 784	11 873	11 932	11 917	11 865
18 und mehr	49	79 945	78 893	77 771	76 702	75 616	74 613	73 704	72 813
0 - 20	50	14 014	13 367	12 825	12 718	12 751	12 766	12 837	12 865
20 - 65	51	55 460	54 984	54 717	54 021	53 091	52 124	51 013	49 776
75 und mehr	52	10 345	10 537	10 845	11 073	11 308	11 546	11 896	12 196
90 und mehr	53	706	709	753	850	935	946	973	997
<b>Insgesamt</b>	<b>54</b>	<b>91 748</b>	<b>90 601</b>	<b>89 527</b>	<b>88 487</b>	<b>87 490</b>	<b>86 545</b>	<b>85 621</b>	<b>84 678</b>

**Noch: Bevölkerungsvorausberechnung 2008 bis 2025 nach ausgewählten Altersgruppen und Geschlecht  
Landkreis Börde**

Voraussichtlicher Bevölkerungsstand am 31.12. ...										Lfd. Nr.
2016	2017	2018	2019	2020	2021	2022	2023	2024	2025	
<b>Personen insgesamt</b>										
3 516	3 356	3 189	3 011	2 825	2 639	2 461	2 296	2 151	1 965	1
4 024	3 886	3 742	3 592	3 435	3 269	3 092	2 907	2 721	2 544	2
5 804	5 777	5 684	5 518	5 341	5 156	4 960	4 756	4 539	4 305	3
8 160	8 222	8 317	8 491	8 576	8 599	8 609	8 496	8 312	8 064	4
4 282	4 216	4 134	3 961	3 957	3 985	4 028	4 100	4 173	4 388	5
4 107	4 430	4 800	5 267	5 588	5 809	5 864	5 826	5 794	6 154	6
36 583	34 905	33 448	32 118	30 904	29 834	28 674	27 501	26 484	25 313	7
61 102	59 984	58 590	57 181	55 556	53 961	52 683	51 416	49 889	48 569	8
39 226	40 048	40 904	41 606	42 378	43 100	43 670	44 365	45 184	46 056	9
7 541	7 243	6 931	6 603	6 259	5 908	5 553	5 202	4 872	4 509	10
20 139	19 883	19 621	19 252	18 792	18 310	17 691	16 998	16 237	15 423	11
24 437	24 096	23 659	23 285	22 850	22 411	21 864	21 243	20 616	19 833	12
142 369	140 729	139 150	137 461	135 709	133 941	132 177	130 419	128 631	127 526	13
26 877	26 683	26 306	25 861	25 303	24 814	24 271	23 724	23 092	22 551	14
100 702	98 094	95 598	93 279	90 879	88 438	86 101	83 573	80 971	78 753	15
20 088	20 019	20 004	19 882	19 340	18 846	18 578	18 511	18 647	18 980	16
1 281	1 310	1 380	1 418	1 457	1 454	1 450	1 457	1 518	1 586	17
<b>166 805</b>	<b>164 825</b>	<b>162 808</b>	<b>160 746</b>	<b>158 560</b>	<b>156 352</b>	<b>154 042</b>	<b>151 662</b>	<b>149 247</b>	<b>147 359</b>	<b>18</b>
<b>Männliche Personen</b>										
1 814	1 733	1 646	1 555	1 460	1 364	1 273	1 187	1 113	1 011	19
2 115	2 044	1 971	1 894	1 813	1 729	1 638	1 542	1 446	1 346	20
3 072	3 067	3 021	2 936	2 847	2 752	2 652	2 548	2 437	2 314	21
4 243	4 315	4 357	4 439	4 507	4 532	4 533	4 486	4 394	4 279	22
2 203	2 141	2 138	2 081	2 105	2 104	2 125	2 177	2 224	2 303	23
2 432	2 576	2 765	2 975	3 104	3 253	3 287	3 263	3 268	3 459	24
19 270	18 391	17 617	16 980	16 351	15 809	15 246	14 587	13 967	13 386	25
30 983	30 396	29 642	28 838	27 978	27 213	26 523	25 936	25 252	24 668	26
16 968	17 451	17 950	18 368	18 825	19 127	19 447	19 799	20 192	20 622	27
3 929	3 777	3 617	3 449	3 273	3 093	2 910	2 730	2 559	2 356	28
10 575	10 439	10 299	10 132	9 911	9 659	9 353	9 000	8 609	8 181	29
12 729	12 588	12 390	12 247	12 023	11 793	11 538	11 232	10 905	10 503	30
70 371	69 525	68 717	67 820	66 968	66 090	65 187	64 294	63 389	62 883	31
14 069	13 971	13 799	13 604	13 346	13 146	12 865	12 580	12 278	11 963	32
52 063	50 691	49 358	48 095	46 819	45 610	44 413	43 147	41 823	40 801	33
7 681	7 679	7 727	7 734	7 543	7 364	7 284	7 304	7 422	7 638	34
262	277	315	334	348	361	375	382	411	429	35
<b>83 100</b>	<b>82 113</b>	<b>81 107</b>	<b>80 067</b>	<b>78 991</b>	<b>77 883</b>	<b>76 725</b>	<b>75 526</b>	<b>74 293</b>	<b>73 386</b>	<b>36</b>
<b>Weibliche Personen</b>										
1 702	1 624	1 542	1 456	1 365	1 275	1 188	1 108	1 038	955	37
1 910	1 842	1 772	1 698	1 621	1 541	1 455	1 364	1 274	1 199	38
2 732	2 710	2 663	2 582	2 495	2 404	2 308	2 208	2 103	1 991	39
3 917	3 907	3 960	4 051	4 068	4 068	4 076	4 011	3 918	3 785	40
2 079	2 075	1 996	1 881	1 852	1 881	1 903	1 924	1 950	2 085	41
1 675	1 855	2 036	2 292	2 484	2 555	2 576	2 562	2 526	2 695	42
17 313	16 513	15 831	15 138	14 554	14 025	13 428	12 914	12 517	11 927	43
30 119	29 588	28 948	28 342	27 577	26 748	26 160	25 479	24 637	23 902	44
22 259	22 597	22 954	23 238	23 553	23 973	24 223	24 566	24 991	25 434	45
3 612	3 466	3 314	3 154	2 986	2 815	2 643	2 472	2 312	2 153	46
9 564	9 444	9 322	9 120	8 881	8 651	8 338	7 998	7 628	7 242	47
11 708	11 507	11 269	11 038	10 827	10 618	10 326	10 011	9 711	9 330	48
71 998	71 204	70 432	69 641	68 742	67 851	66 990	66 125	65 242	64 643	49
12 808	12 711	12 507	12 257	11 957	11 668	11 406	11 144	10 813	10 588	50
48 639	47 403	46 240	45 184	44 059	42 828	41 688	40 426	39 148	37 952	51
12 407	12 341	12 277	12 148	11 797	11 483	11 294	11 207	11 225	11 342	52
1 019	1 033	1 065	1 084	1 109	1 093	1 075	1 076	1 108	1 158	53
<b>83 705</b>	<b>82 711</b>	<b>81 701</b>	<b>80 679</b>	<b>79 569</b>	<b>78 469</b>	<b>77 316</b>	<b>76 136</b>	<b>74 953</b>	<b>73 973</b>	<b>54</b>

**Bevölkerungsvorausberechnung 2008 bis 2025 nach ausgewählten Altersgruppen und Geschlecht  
Burgenlandkreis**

Altersgruppe von ... bis unter ... Jahren	Lfd. Nr.	Basisjahr 2008	Voraussichtlicher Bevölkerungsstand am 31.12. ...						
			2009	2010	2011	2012	2013	2014	2015
<b>Personen insgesamt</b>									
0 - 3	1	4 065	4 135	4 166	4 080	3 951	3 814	3 667	3 510
3 - 6	2	4 129	4 103	4 028	4 084	4 169	4 213	4 139	4 019
6 - 10	3	5 601	5 554	5 531	5 472	5 423	5 417	5 436	5 504
10 - 16	4	7 101	7 351	7 700	8 045	8 230	8 294	8 358	8 339
16 - 19	5	5 135	3 823	3 327	3 081	3 165	3 399	3 696	3 895
19 - 25	6	14 350	13 699	12 184	10 545	8 712	7 000	5 537	4 434
25 - 45	7	47 795	46 120	44 844	43 619	42 695	41 775	40 943	39 994
45 - 65	8	60 168	60 926	62 140	63 335	63 967	64 585	64 415	63 925
65 und mehr	9	50 842	50 822	50 092	49 286	48 840	48 348	48 365	48 608
0 - 6	10	8 194	8 238	8 195	8 164	8 120	8 028	7 806	7 529
0 - 15	11	19 776	20 079	20 364	20 488	20 486	20 391	20 215	19 948
0 - 18	12	23 717	23 517	23 551	23 752	23 977	24 173	24 193	24 066
18 und mehr	13	175 469	173 016	170 460	167 795	165 175	162 673	160 363	158 163
0 - 20	14	28 456	27 155	26 082	25 849	25 839	25 994	26 162	26 276
20 - 65	15	119 888	118 556	117 838	116 412	114 473	112 503	110 030	107 345
75 und mehr	16	21 670	22 200	22 797	23 294	23 864	24 379	25 144	25 887
90 und mehr	17	1 148	1 186	1 331	1 493	1 570	1 614	1 641	1 674
<b>Insgesamt</b>	<b>18</b>	<b>199 186</b>	<b>196 533</b>	<b>194 012</b>	<b>191 547</b>	<b>189 152</b>	<b>186 846</b>	<b>184 556</b>	<b>182 228</b>
<b>Männliche Personen</b>									
0 - 3	19	2 108	2 140	2 153	2 107	2 040	1 970	1 894	1 814
3 - 6	20	2 121	2 102	2 063	2 112	2 151	2 172	2 131	2 069
6 - 10	21	2 894	2 861	2 818	2 791	2 792	2 781	2 790	2 844
10 - 16	22	3 614	3 777	3 987	4 178	4 255	4 296	4 333	4 286
16 - 19	23	2 700	1 990	1 759	1 591	1 645	1 762	1 948	2 073
19 - 25	24	7 779	7 485	6 674	5 851	4 904	4 071	3 237	2 635
25 - 45	25	25 517	24 785	24 322	23 774	23 462	23 093	22 845	22 580
45 - 65	26	30 340	30 770	31 435	32 128	32 464	32 818	32 871	32 641
65 und mehr	27	20 446	20 609	20 372	20 141	20 084	20 002	20 089	20 359
0 - 6	28	4 229	4 241	4 216	4 219	4 192	4 142	4 025	3 883
0 - 15	29	10 170	10 323	10 505	10 572	10 569	10 521	10 411	10 240
0 - 18	30	12 199	12 118	12 130	12 247	12 359	12 495	12 508	12 441
18 und mehr	31	85 320	84 400	83 453	82 426	81 438	80 470	79 631	78 860
0 - 20	32	14 761	14 057	13 483	13 383	13 370	13 463	13 543	13 637
20 - 65	33	62 312	61 853	61 728	61 149	60 342	59 500	58 507	57 305
75 und mehr	34	7 095	7 451	7 863	8 170	8 520	8 817	9 286	9 695
90 und mehr	35	208	217	252	291	309	322	330	337
<b>Insgesamt</b>	<b>36</b>	<b>97 519</b>	<b>96 518</b>	<b>95 583</b>	<b>94 673</b>	<b>93 797</b>	<b>92 965</b>	<b>92 139</b>	<b>91 301</b>
<b>Weibliche Personen</b>									
0 - 3	37	1 957	1 995	2 013	1 973	1 911	1 844	1 773	1 697
3 - 6	38	2 008	2 001	1 965	1 972	2 018	2 042	2 008	1 950
6 - 10	39	2 707	2 693	2 713	2 681	2 631	2 636	2 646	2 660
10 - 16	40	3 487	3 574	3 713	3 867	3 975	3 998	4 025	4 053
16 - 19	41	2 435	1 833	1 567	1 490	1 520	1 637	1 748	1 822
19 - 25	42	6 571	6 214	5 510	4 693	3 808	2 929	2 300	1 799
25 - 45	43	22 278	21 335	20 522	19 845	19 233	18 682	18 098	17 414
45 - 65	44	29 828	30 156	30 705	31 206	31 503	31 767	31 544	31 284
65 und mehr	45	30 396	30 213	29 719	29 146	28 756	28 346	28 275	28 249
0 - 6	46	3 965	3 996	3 978	3 945	3 928	3 886	3 781	3 646
0 - 15	47	9 606	9 757	9 860	9 916	9 917	9 869	9 804	9 708
0 - 18	48	11 518	11 399	11 422	11 505	11 618	11 678	11 685	11 624
18 und mehr	49	90 149	88 616	87 007	85 369	83 737	82 203	80 732	79 303
0 - 20	50	13 695	13 098	12 599	12 465	12 468	12 531	12 619	12 638
20 - 65	51	57 576	56 704	56 111	55 263	54 131	53 004	51 523	50 040
75 und mehr	52	14 575	14 749	14 934	15 124	15 344	15 562	15 858	16 192
90 und mehr	53	940	969	1 079	1 203	1 261	1 292	1 311	1 337
<b>Insgesamt</b>	<b>54</b>	<b>101 667</b>	<b>100 015</b>	<b>98 429</b>	<b>96 874</b>	<b>95 355</b>	<b>93 881</b>	<b>92 417</b>	<b>90 927</b>



**Noch: Bevölkerungsvorausberechnung 2008 bis 2025 nach ausgewählten Altersgruppen und Geschlecht  
Burgenlandkreis**

Voraussichtlicher Bevölkerungsstand am 31.12. ...										Lfd. Nr.
2016	2017	2018	2019	2020	2021	2022	2023	2024	2025	
<b>Personen insgesamt</b>										
3 342	3 163	2 972	2 770	2 558	2 346	2 142	1 954	1 788	1 621	1
3 888	3 744	3 590	3 424	3 247	3 057	2 854	2 642	2 429	2 212	2
5 561	5 572	5 456	5 291	5 109	4 911	4 697	4 468	4 222	3 969	3
8 257	8 190	8 241	8 327	8 313	8 311	8 287	8 207	7 991	7 716	4
4 038	4 110	4 114	4 045	4 044	4 028	4 018	3 956	4 026	4 203	5
4 287	4 439	4 810	5 261	5 690	5 942	6 050	6 146	6 150	6 551	6
38 315	36 869	35 678	34 465	33 253	32 169	30 979	29 674	28 503	27 115	7
63 419	62 131	60 531	58 990	57 317	55 849	54 533	53 460	52 086	50 929	8
48 738	49 193	49 542	49 834	50 223	50 466	50 748	50 975	51 432	51 812	9
7 230	6 907	6 562	6 194	5 804	5 403	4 996	4 596	4 218	3 833	10
19 631	19 285	18 906	18 398	17 859	17 281	16 628	15 834	14 992	14 112	11
23 818	23 474	23 025	22 515	21 959	21 371	20 655	19 931	19 185	18 385	12
156 027	153 938	151 909	149 892	147 794	145 706	143 653	141 550	139 443	137 742	13
26 195	25 957	25 591	25 120	24 527	23 880	23 195	22 485	21 669	20 995	14
104 913	102 263	99 801	97 454	95 003	92 732	90 365	88 021	85 527	83 320	15
26 406	26 395	26 291	25 984	25 101	24 191	23 604	23 008	22 877	22 978	16
1 709	1 758	1 828	1 858	1 922	1 906	1 869	1 835	1 907	1 981	17
<b>179 846</b>	<b>177 412</b>	<b>174 934</b>	<b>172 407</b>	<b>169 753</b>	<b>167 077</b>	<b>164 308</b>	<b>161 481</b>	<b>158 627</b>	<b>156 127</b>	<b>18</b>
<b>Männliche Personen</b>										
1 727	1 636	1 538	1 433	1 324	1 215	1 110	1 013	928	838	19
2 002	1 929	1 850	1 765	1 675	1 577	1 473	1 364	1 254	1 148	20
2 870	2 874	2 813	2 729	2 637	2 536	2 427	2 310	2 183	2 055	21
4 214	4 205	4 257	4 292	4 285	4 304	4 290	4 249	4 138	3 993	22
2 180	2 197	2 158	2 098	2 123	2 119	2 109	2 078	2 136	2 207	23
2 574	2 636	2 855	3 113	3 345	3 454	3 516	3 570	3 533	3 654	24
21 816	21 171	20 627	20 128	19 572	19 094	18 553	17 921	17 400	16 648	25
32 502	32 014	31 381	30 703	29 994	29 462	28 995	28 699	28 186	27 758	26
20 562	20 902	21 178	21 453	21 779	21 958	22 183	22 353	22 668	22 935	27
3 730	3 564	3 388	3 198	2 999	2 792	2 583	2 377	2 182	1 986	28
10 101	9 948	9 745	9 483	9 230	8 931	8 596	8 187	7 755	7 303	29
12 319	12 125	11 862	11 624	11 367	11 058	10 692	10 341	9 955	9 532	30
78 127	77 439	76 795	76 090	75 367	74 661	73 966	73 216	72 471	71 704	31
13 601	13 479	13 296	13 036	12 703	12 396	12 071	11 700	11 279	10 927	32
56 283	55 182	54 183	53 225	52 252	51 366	50 404	49 504	48 479	47 374	33
10 008	10 079	10 125	10 063	9 710	9 379	9 199	9 014	8 977	9 100	34
365	393	433	455	485	498	508	501	535	575	35
<b>90 446</b>	<b>89 564</b>	<b>88 657</b>	<b>87 714</b>	<b>86 734</b>	<b>85 719</b>	<b>84 657</b>	<b>83 557</b>	<b>82 426</b>	<b>81 236</b>	<b>36</b>
<b>Weibliche Personen</b>										
1 615	1 528	1 435	1 337	1 233	1 130	1 031	940	860	783	37
1 885	1 815	1 740	1 659	1 572	1 480	1 381	1 278	1 175	1 064	38
2 691	2 698	2 643	2 562	2 472	2 375	2 270	2 158	2 038	1 914	39
4 043	3 985	3 984	4 035	4 028	4 006	3 996	3 958	3 854	3 723	40
1 858	1 913	1 956	1 948	1 921	1 909	1 909	1 878	1 890	1 995	41
1 713	1 803	1 955	2 148	2 345	2 488	2 534	2 576	2 616	2 897	42
16 500	15 699	15 050	14 337	13 681	13 075	12 426	11 753	11 103	10 467	43
30 918	30 117	29 149	28 287	27 322	26 387	25 538	24 761	23 900	23 171	44
28 177	28 291	28 363	28 380	28 445	28 508	28 566	28 622	28 764	28 877	45
3 500	3 343	3 174	2 996	2 805	2 610	2 413	2 219	2 036	1 847	46
9 530	9 337	9 161	8 915	8 630	8 350	8 032	7 647	7 237	6 808	47
11 500	11 349	11 162	10 891	10 592	10 313	9 964	9 590	9 230	8 853	48
77 900	76 499	75 114	73 802	72 427	71 045	69 687	68 334	66 971	66 039	49
12 594	12 477	12 295	12 084	11 824	11 483	11 124	10 785	10 389	10 068	50
48 629	47 081	45 618	44 229	42 751	41 367	39 961	38 517	37 048	35 947	51
16 398	16 316	16 167	15 921	15 392	14 812	14 406	13 994	13 901	13 877	52
1 343	1 366	1 395	1 403	1 438	1 408	1 361	1 334	1 372	1 406	53
<b>89 400</b>	<b>87 848</b>	<b>86 276</b>	<b>84 693</b>	<b>83 019</b>	<b>81 358</b>	<b>79 651</b>	<b>77 924</b>	<b>76 201</b>	<b>74 891</b>	<b>54</b>

**Bevölkerungsvorausberechnung 2008 bis 2025 nach ausgewählten Altersgruppen und Geschlecht  
Landkreis Harz**

Altersgruppe von ... bis unter ... Jahren	Lfd. Nr.	Basisjahr 2008	Voraussichtlicher Bevölkerungsstand am 31.12. ...						
			2009	2010	2011	2012	2013	2014	2015
<b>Personen insgesamt</b>									
0 - 3	1	4 858	4 990	4 944	4 901	4 779	4 655	4 525	4 388
3 - 6	2	5 039	4 903	4 921	4 853	5 004	4 973	4 944	4 833
6 - 10	3	7 093	7 015	6 789	6 752	6 494	6 526	6 524	6 511
10 - 16	4	9 156	9 325	9 737	9 927	10 223	10 210	10 182	10 184
16 - 19	5	6 375	4 878	4 448	4 291	4 262	4 502	4 666	4 903
19 - 25	6	17 226	16 734	15 084	13 389	11 451	9 580	8 268	6 907
25 - 45	7	57 551	55 482	53 792	52 248	51 025	50 097	48 918	47 838
45 - 65	8	72 439	73 026	74 343	75 483	76 009	76 281	75 965	75 287
65 und mehr	9	57 916	58 324	57 802	57 269	57 203	57 077	57 385	57 961
0 - 6	10	9 897	9 893	9 865	9 754	9 782	9 628	9 469	9 221
0 - 15	11	24 657	24 829	24 894	24 985	24 870	24 715	24 500	24 085
0 - 18	12	29 643	29 374	29 274	29 328	29 443	29 444	29 461	29 250
18 und mehr	13	208 010	205 304	202 586	199 783	197 008	194 458	191 915	189 563
0 - 20	14	35 286	33 863	32 457	32 175	32 051	32 086	32 171	32 112
20 - 65	15	144 451	142 491	141 601	139 668	137 196	134 738	131 821	128 739
75 und mehr	16	24 043	24 587	25 254	25 979	26 726	27 548	28 576	29 651
90 und mehr	17	1 426	1 421	1 601	1 768	1 865	1 926	1 941	2 010
<b>Insgesamt</b>	<b>18</b>	<b>237 653</b>	<b>234 678</b>	<b>231 860</b>	<b>229 112</b>	<b>226 451</b>	<b>223 902</b>	<b>221 376</b>	<b>218 813</b>
<b>Männliche Personen</b>									
0 - 3	19	2 517	2 545	2 501	2 503	2 441	2 377	2 311	2 241
3 - 6	20	2 622	2 554	2 561	2 511	2 548	2 512	2 522	2 466
6 - 10	21	3 704	3 651	3 563	3 535	3 431	3 428	3 379	3 381
10 - 16	22	4 692	4 839	5 043	5 138	5 295	5 321	5 345	5 285
16 - 19	23	3 336	2 553	2 345	2 287	2 288	2 414	2 480	2 647
19 - 25	24	9 357	9 057	8 194	7 315	6 312	5 368	4 666	3 958
25 - 45	25	30 364	29 415	28 580	27 860	27 280	26 877	26 389	25 874
45 - 65	26	36 199	36 505	37 183	37 742	38 085	38 229	38 017	37 747
65 und mehr	27	23 429	23 783	23 685	23 545	23 579	23 604	23 900	24 276
0 - 6	28	5 139	5 099	5 062	5 014	4 989	4 889	4 833	4 707
0 - 15	29	12 770	12 857	12 888	12 928	12 863	12 799	12 636	12 430
0 - 18	30	15 334	15 207	15 178	15 214	15 271	15 269	15 271	15 158
18 und mehr	31	100 886	99 693	98 476	97 223	95 987	94 861	93 739	92 718
0 - 20	32	18 390	17 639	16 910	16 775	16 731	16 755	16 794	16 762
20 - 65	33	74 401	73 478	73 059	72 117	70 947	69 771	68 315	66 837
75 und mehr	34	7 919	8 284	8 715	9 158	9 616	10 096	10 627	11 214
90 und mehr	35	273	277	306	340	360	369	368	399
<b>Insgesamt</b>	<b>36</b>	<b>116 220</b>	<b>114 901</b>	<b>113 654</b>	<b>112 437</b>	<b>111 258</b>	<b>110 130</b>	<b>109 009</b>	<b>107 876</b>
<b>Weibliche Personen</b>									
0 - 3	37	2 341	2 446	2 443	2 398	2 338	2 277	2 214	2 147
3 - 6	38	2 417	2 349	2 360	2 342	2 456	2 461	2 422	2 367
6 - 10	39	3 389	3 364	3 227	3 217	3 064	3 098	3 145	3 130
10 - 16	40	4 464	4 487	4 694	4 789	4 928	4 889	4 837	4 899
16 - 19	41	3 039	2 324	2 103	2 003	1 975	2 088	2 186	2 257
19 - 25	42	7 869	7 678	6 891	6 073	5 139	4 212	3 602	2 949
25 - 45	43	27 187	26 068	25 211	24 388	23 745	23 220	22 529	21 964
45 - 65	44	36 240	36 521	37 160	37 741	37 924	38 052	37 948	37 539
65 und mehr	45	34 487	34 541	34 117	33 724	33 624	33 474	33 485	33 685
0 - 6	46	4 758	4 794	4 803	4 740	4 794	4 738	4 636	4 514
0 - 15	47	11 887	11 973	12 006	12 057	12 007	11 916	11 864	11 655
0 - 18	48	14 309	14 167	14 096	14 114	14 172	14 175	14 190	14 092
18 und mehr	49	107 124	105 611	104 109	102 561	101 021	99 597	98 177	96 845
0 - 20	50	16 896	16 223	15 547	15 400	15 320	15 331	15 376	15 350
20 - 65	51	70 050	69 013	68 542	67 551	66 249	64 967	63 506	61 903
75 und mehr	52	16 124	16 303	16 539	16 821	17 110	17 452	17 949	18 437
90 und mehr	53	1 153	1 144	1 295	1 428	1 505	1 557	1 573	1 611
<b>Insgesamt</b>	<b>54</b>	<b>121 433</b>	<b>119 777</b>	<b>118 205</b>	<b>116 675</b>	<b>115 193</b>	<b>113 771</b>	<b>112 367</b>	<b>110 937</b>

**Noch: Bevölkerungsvorausberechnung 2008 bis 2025 nach ausgewählten Altersgruppen und Geschlecht  
Landkreis Harz**

Voraussichtlicher Bevölkerungsstand am 31.12. ...										Lfd. Nr.
2016	2017	2018	2019	2020	2021	2022	2023	2024	2025	
<b>Personen insgesamt</b>										
4 242	4 087	3 918	3 735	3 540	3 341	3 147	2 964	2 799	2 615	1
4 716	4 590	4 457	4 315	4 161	3 995	3 812	3 617	3 417	3 215	2
6 639	6 579	6 514	6 367	6 206	6 035	5 852	5 653	5 439	5 230	3
9 856	9 815	9 687	9 738	9 751	9 675	9 732	9 593	9 446	9 231	4
5 112	5 167	5 250	5 042	4 965	4 893	4 777	4 816	4 763	4 984	5
6 868	7 003	7 325	7 868	8 160	8 544	8 587	8 598	8 630	8 643	6
45 831	44 292	42 997	41 737	40 791	39 615	38 404	37 213	36 062	35 038	7
74 339	72 827	70 831	68 853	66 703	64 869	63 370	61 860	60 202	58 701	8
58 590	59 159	59 820	60 377	60 835	61 203	61 435	61 676	62 067	62 403	9
8 958	8 676	8 376	8 051	7 701	7 335	6 959	6 580	6 216	5 830	10
23 754	23 317	22 957	22 533	21 980	21 541	20 883	20 202	19 430	18 656	11
28 972	28 614	28 044	27 544	26 915	26 361	25 741	25 007	24 403	23 594	12
187 221	184 905	182 757	180 488	178 196	175 808	173 375	170 982	168 423	166 467	13
32 050	31 749	31 372	30 904	30 201	29 574	28 824	28 149	27 428	26 740	14
125 552	122 611	119 608	116 750	114 075	111 392	108 857	106 164	103 330	100 918	15
30 473	30 504	30 572	30 536	29 727	28 947	28 578	28 176	28 158	28 345	16
2 036	2 075	2 128	2 189	2 220	2 200	2 182	2 140	2 211	2 298	17
<b>216 192</b>	<b>213 519</b>	<b>210 801</b>	<b>208 031</b>	<b>205 111</b>	<b>202 169</b>	<b>199 116</b>	<b>195 989</b>	<b>192 826</b>	<b>190 061</b>	<b>18</b>
<b>Männliche Personen</b>										
2 167	2 087	2 001	1 907	1 807	1 705	1 605	1 511	1 426	1 342	19
2 407	2 343	2 276	2 204	2 126	2 041	1 947	1 847	1 744	1 636	20
3 407	3 356	3 349	3 275	3 195	3 108	3 016	2 915	2 806	2 698	21
5 164	5 165	5 063	5 051	5 038	5 010	5 002	4 912	4 864	4 750	22
2 742	2 787	2 789	2 727	2 713	2 655	2 599	2 618	2 575	2 610	23
3 946	4 014	4 233	4 499	4 645	4 845	4 899	4 944	4 899	4 951	24
24 873	24 077	23 378	22 768	22 360	21 787	21 140	20 532	19 998	19 426	25
37 326	36 660	35 825	34 865	33 785	32 943	32 320	31 675	30 953	30 299	26
24 694	25 057	25 427	25 803	26 146	26 399	26 591	26 745	26 980	27 247	27
4 573	4 430	4 277	4 111	3 933	3 746	3 553	3 358	3 170	2 978	28
12 263	12 030	11 810	11 572	11 303	11 041	10 686	10 366	9 971	9 580	29
15 034	14 802	14 519	14 266	13 939	13 620	13 284	12 921	12 573	12 126	30
91 691	90 744	89 824	88 833	87 876	86 873	85 834	84 779	83 673	82 832	31
16 726	16 569	16 395	16 106	15 759	15 442	15 051	14 671	14 280	13 880	32
65 305	63 920	62 520	61 191	59 910	58 652	57 477	56 284	54 986	53 831	33
11 635	11 687	11 773	11 817	11 525	11 217	11 058	10 905	10 976	11 112	34
416	447	485	520	547	562	568	569	602	644	35
<b>106 725</b>	<b>105 546</b>	<b>104 343</b>	<b>103 099</b>	<b>101 815</b>	<b>100 493</b>	<b>99 119</b>	<b>97 700</b>	<b>96 246</b>	<b>94 958</b>	<b>36</b>
<b>Weibliche Personen</b>										
2 075	1 999	1 917	1 828	1 733	1 636	1 542	1 453	1 373	1 273	37
2 309	2 247	2 181	2 111	2 035	1 954	1 864	1 769	1 672	1 579	38
3 232	3 223	3 165	3 092	3 011	2 927	2 836	2 738	2 633	2 532	39
4 692	4 650	4 623	4 687	4 713	4 665	4 731	4 681	4 581	4 482	40
2 369	2 381	2 461	2 314	2 252	2 237	2 178	2 198	2 188	2 374	41
2 922	2 990	3 092	3 369	3 515	3 699	3 687	3 654	3 731	3 691	42
20 958	20 215	19 619	18 969	18 430	17 828	17 264	16 681	16 064	15 612	43
37 012	36 167	35 006	33 988	32 917	31 927	31 051	30 185	29 249	28 403	44
33 897	34 102	34 393	34 574	34 688	34 804	34 844	34 930	35 088	35 156	45
4 384	4 246	4 098	3 940	3 768	3 590	3 406	3 222	3 046	2 852	46
11 491	11 287	11 147	10 962	10 677	10 501	10 196	9 836	9 459	9 076	47
13 938	13 812	13 525	13 278	12 976	12 741	12 457	12 086	11 830	11 468	48
95 529	94 161	92 933	91 655	90 320	88 935	87 540	86 203	84 750	83 635	49
15 324	15 180	14 977	14 799	14 443	14 132	13 773	13 479	13 148	12 859	50
60 246	58 691	57 088	55 559	54 165	52 741	51 380	49 880	48 345	47 087	51
18 837	18 817	18 799	18 719	18 202	17 729	17 520	17 271	17 182	17 233	52
1 619	1 629	1 644	1 669	1 673	1 638	1 614	1 571	1 609	1 654	53
<b>109 467</b>	<b>107 973</b>	<b>106 458</b>	<b>104 932</b>	<b>103 296</b>	<b>101 676</b>	<b>99 997</b>	<b>98 289</b>	<b>96 580</b>	<b>95 103</b>	<b>54</b>

**Bevölkerungsvorausberechnung 2008 bis 2025 nach ausgewählten Altersgruppen und Geschlecht**  
**Landkreis Jerichower Land**

Altersgruppe von ... bis unter ... Jahren	Lfd. Nr.	Basisjahr 2008	Voraussichtlicher Bevölkerungsstand am 31.12. ...						
			2009	2010	2011	2012	2013	2014	2015
<b>Personen insgesamt</b>									
0 - 3	1	2 080	2 116	2 112	2 042	1 963	1 882	1 799	1 714
3 - 6	2	2 100	2 096	2 119	2 162	2 207	2 211	2 148	2 074
6 - 10	3	3 034	2 965	2 902	2 822	2 785	2 811	2 887	2 923
10 - 16	4	3 935	4 058	4 165	4 313	4 407	4 411	4 377	4 341
16 - 19	5	2 726	2 056	1 854	1 828	1 848	1 912	2 007	2 128
19 - 25	6	7 034	6 735	6 015	5 177	4 333	3 573	2 871	2 303
25 - 45	7	24 199	23 121	22 173	21 382	20 640	20 105	19 520	18 964
45 - 65	8	30 689	31 128	31 953	32 655	33 015	33 216	33 240	33 013
65 und mehr	9	22 325	22 491	22 199	21 869	21 854	21 789	21 934	22 177
0 - 6	10	4 180	4 212	4 230	4 204	4 170	4 092	3 947	3 788
0 - 15	11	10 528	10 603	10 663	10 704	10 673	10 591	10 459	10 307
0 - 18	12	12 643	12 511	12 541	12 598	12 626	12 635	12 622	12 528
18 und mehr	13	85 479	84 255	82 950	81 652	80 426	79 274	78 160	77 110
0 - 20	14	15 164	14 443	13 856	13 704	13 709	13 744	13 746	13 715
20 - 65	15	60 633	59 833	59 437	58 677	57 490	56 376	55 102	53 746
75 und mehr	16	8 919	9 239	9 593	9 969	10 325	10 689	11 122	11 479
90 und mehr	17	608	596	657	705	705	704	700	727
<b>Insgesamt</b>	<b>18</b>	<b>98 122</b>	<b>96 766</b>	<b>95 491</b>	<b>94 250</b>	<b>93 052</b>	<b>91 909</b>	<b>90 782</b>	<b>89 638</b>
<b>Männliche Personen</b>									
0 - 3	19	1 069	1 087	1 104	1 057	1 016	974	931	887
3 - 6	20	1 093	1 091	1 088	1 137	1 160	1 180	1 136	1 097
6 - 10	21	1 598	1 572	1 556	1 504	1 493	1 488	1 541	1 576
10 - 16	22	2 042	2 135	2 194	2 244	2 313	2 336	2 326	2 302
16 - 19	23	1 455	1 073	945	983	1 004	1 041	1 058	1 139
19 - 25	24	3 911	3 770	3 396	2 950	2 500	2 088	1 752	1 425
25 - 45	25	12 692	12 126	11 704	11 340	10 948	10 669	10 407	10 147
45 - 65	26	15 641	15 909	16 286	16 622	16 842	16 947	16 934	16 817
65 und mehr	27	9 149	9 290	9 216	9 099	9 123	9 164	9 293	9 470
0 - 6	28	2 162	2 178	2 192	2 194	2 175	2 154	2 067	1 984
0 - 15	29	5 499	5 562	5 571	5 621	5 625	5 592	5 534	5 475
0 - 18	30	6 587	6 520	6 566	6 634	6 673	6 656	6 677	6 649
18 und mehr	31	42 063	41 532	40 922	40 301	39 726	39 230	38 699	38 210
0 - 20	32	7 961	7 602	7 300	7 222	7 254	7 310	7 333	7 296
20 - 65	33	31 540	31 160	30 972	30 614	30 022	29 412	28 751	28 094
75 und mehr	34	3 011	3 203	3 388	3 576	3 768	3 975	4 200	4 403
90 und mehr	35	116	113	137	148	148	144	149	157
<b>Insgesamt</b>	<b>36</b>	<b>48 650</b>	<b>48 052</b>	<b>47 488</b>	<b>46 935</b>	<b>46 399</b>	<b>45 886</b>	<b>45 377</b>	<b>44 860</b>
<b>Weibliche Personen</b>									
0 - 3	37	1 011	1 029	1 008	985	947	908	868	826
3 - 6	38	1 007	1 005	1 030	1 025	1 047	1 031	1 012	977
6 - 10	39	1 436	1 392	1 347	1 318	1 292	1 323	1 345	1 347
10 - 16	40	1 893	1 924	1 971	2 069	2 094	2 075	2 052	2 039
16 - 19	41	1 271	984	909	845	844	871	949	989
19 - 25	42	3 123	2 965	2 619	2 227	1 833	1 485	1 119	879
25 - 45	43	11 507	10 995	10 469	10 042	9 692	9 436	9 113	8 817
45 - 65	44	15 048	15 220	15 667	16 034	16 174	16 269	16 306	16 196
65 und mehr	45	13 176	13 201	12 983	12 770	12 731	12 625	12 642	12 708
0 - 6	46	2 018	2 033	2 038	2 010	1 994	1 939	1 880	1 803
0 - 15	47	5 029	5 042	5 091	5 083	5 049	4 998	4 925	4 832
0 - 18	48	6 056	5 991	5 975	5 963	5 953	5 979	5 944	5 879
18 und mehr	49	43 416	42 723	42 028	41 351	40 700	40 044	39 461	38 900
0 - 20	50	7 203	6 841	6 555	6 482	6 455	6 434	6 412	6 419
20 - 65	51	29 093	28 672	28 465	28 062	27 467	26 964	26 351	25 651
75 und mehr	52	5 908	6 036	6 206	6 393	6 558	6 714	6 922	7 075
90 und mehr	53	492	483	520	557	557	561	551	570
<b>Insgesamt</b>	<b>54</b>	<b>49 472</b>	<b>48 714</b>	<b>48 003</b>	<b>47 315</b>	<b>46 653</b>	<b>46 023</b>	<b>45 406</b>	<b>44 778</b>

**Noch: Bevölkerungsvorausberechnung 2008 bis 2025 nach ausgewählten Altersgruppen und Geschlecht  
Landkreis Jerichower Land**

Voraussichtlicher Bevölkerungsstand am 31.12. ...										Lfd. Nr.
2016	2017	2018	2019	2020	2021	2022	2023	2024	2025	
<b>Personen insgesamt</b>										
1 626	1 536	1 444	1 349	1 249	1 152	1 060	975	900	807	1
1 997	1 917	1 833	1 748	1 659	1 568	1 473	1 374	1 277	1 156	2
2 952	2 936	2 850	2 752	2 649	2 541	2 428	2 313	2 193	2 071	3
4 298	4 233	4 270	4 332	4 375	4 369	4 351	4 285	4 145	3 989	4
2 187	2 255	2 239	2 190	2 092	2 076	2 085	2 120	2 175	2 262	5
2 239	2 374	2 573	2 742	2 943	3 081	3 113	3 100	3 079	3 332	6
17 937	17 023	16 244	15 571	14 961	14 318	13 603	12 934	12 306	11 784	7
32 786	32 260	31 490	30 665	29 729	28 941	28 350	27 609	26 826	25 916	8
22 445	22 737	23 111	23 460	23 841	24 128	24 333	24 676	25 053	25 446	9
3 622	3 453	3 278	3 096	2 909	2 720	2 533	2 349	2 177	1 963	10
10 084	9 889	9 703	9 490	9 216	8 928	8 588	8 176	7 758	7 290	11
12 371	12 157	11 922	11 610	11 320	11 041	10 735	10 378	10 014	9 560	12
76 096	75 114	74 131	73 198	72 178	71 133	70 062	69 007	67 940	67 202	13
13 654	13 510	13 300	13 030	12 731	12 359	12 011	11 677	11 327	10 961	14
52 368	51 024	49 642	48 319	46 926	45 687	44 453	43 032	41 575	40 355	15
11 866	11 872	11 871	11 859	11 460	11 043	10 891	10 700	10 695	10 751	16
739	765	795	827	849	852	869	855	905	946	17
<b>88 467</b>	<b>87 271</b>	<b>86 054</b>	<b>84 809</b>	<b>83 498</b>	<b>82 174</b>	<b>80 797</b>	<b>79 385</b>	<b>77 954</b>	<b>76 762</b>	<b>18</b>
<b>Männliche Personen</b>										
842	796	749	699	648	598	551	507	468	417	19
1 057	1 016	973	928	883	836	787	736	685	614	20
1 590	1 600	1 545	1 494	1 440	1 385	1 327	1 267	1 205	1 139	21
2 301	2 256	2 294	2 327	2 354	2 368	2 359	2 343	2 260	2 176	22
1 170	1 211	1 205	1 201	1 153	1 137	1 143	1 147	1 203	1 236	23
1 366	1 449	1 577	1 664	1 739	1 829	1 866	1 866	1 849	1 991	24
9 655	9 199	8 799	8 439	8 152	7 825	7 448	7 128	6 821	6 576	25
16 702	16 379	15 961	15 537	15 093	14 730	14 466	14 055	13 674	13 197	26
9 650	9 888	10 140	10 381	10 617	10 762	10 891	11 132	11 343	11 583	27
1 899	1 811	1 721	1 628	1 531	1 434	1 338	1 243	1 154	1 030	28
5 366	5 274	5 178	5 072	4 949	4 800	4 644	4 420	4 204	3 946	29
6 580	6 481	6 381	6 227	6 087	5 944	5 792	5 624	5 436	5 200	30
37 754	37 313	36 861	36 444	35 993	35 527	35 045	34 557	34 073	33 729	31
7 294	7 240	7 145	7 016	6 884	6 699	6 530	6 359	6 182	5 968	32
27 390	26 665	25 957	25 273	24 578	24 009	23 416	22 691	21 984	21 377	33
4 608	4 610	4 649	4 660	4 511	4 337	4 278	4 236	4 269	4 334	34
161	173	190	208	225	234	245	246	264	274	35
<b>44 334</b>	<b>43 794</b>	<b>43 242</b>	<b>42 670</b>	<b>42 079</b>	<b>41 471</b>	<b>40 837</b>	<b>40 182</b>	<b>39 509</b>	<b>38 929</b>	<b>36</b>
<b>Weibliche Personen</b>										
784	740	696	649	601	554	509	468	432	390	37
940	901	861	819	776	732	686	638	591	542	38
1 362	1 336	1 305	1 259	1 208	1 156	1 102	1 046	988	932	39
1 997	1 978	1 976	2 006	2 021	2 001	1 993	1 941	1 885	1 813	40
1 017	1 045	1 033	989	939	939	942	973	972	1 025	41
874	925	996	1 078	1 205	1 252	1 247	1 234	1 230	1 341	42
8 282	7 824	7 445	7 132	6 809	6 492	6 155	5 805	5 485	5 207	43
16 084	15 881	15 528	15 127	14 636	14 211	13 884	13 554	13 153	12 719	44
12 794	12 849	12 971	13 079	13 224	13 366	13 441	13 543	13 710	13 862	45
1 723	1 641	1 556	1 469	1 377	1 286	1 195	1 106	1 023	933	46
4 718	4 615	4 525	4 418	4 267	4 128	3 944	3 756	3 554	3 344	47
5 790	5 676	5 541	5 384	5 233	5 097	4 944	4 753	4 578	4 360	48
38 343	37 802	37 271	36 755	36 186	35 606	35 017	34 450	33 867	33 472	49
6 360	6 269	6 156	6 014	5 846	5 659	5 482	5 319	5 144	4 993	50
24 979	24 359	23 685	23 045	22 349	21 679	21 038	20 341	19 591	18 978	51
7 258	7 262	7 222	7 199	6 948	6 706	6 614	6 463	6 426	6 418	52
577	592	605	619	624	617	624	609	641	672	53
<b>44 133</b>	<b>43 477</b>	<b>42 812</b>	<b>42 139</b>	<b>41 419</b>	<b>40 703</b>	<b>39 960</b>	<b>39 203</b>	<b>38 445</b>	<b>37 833</b>	<b>54</b>

**Bevölkerungsvorausberechnung 2008 bis 2025 nach ausgewählten Altersgruppen und Geschlecht  
Landkreis Mansfeld-Südharz**

Altersgruppe von ... bis unter ... Jahren	Lfd. Nr.	Basisjahr 2008	Voraussichtlicher Bevölkerungsstand am 31.12. ...						
			2009	2010	2011	2012	2013	2014	2015
<b>Personen insgesamt</b>									
0 - 3	1	3 044	3 020	3 052	2 979	2 863	2 745	2 623	2 499
3 - 6	2	3 009	2 982	2 955	2 995	2 984	3 030	2 970	2 865
6 - 10	3	4 360	4 280	4 068	3 963	3 856	3 759	3 822	3 885
10 - 16	4	5 760	5 804	6 027	6 095	6 218	6 218	6 086	5 956
16 - 19	5	4 039	3 088	2 711	2 584	2 552	2 678	2 796	2 906
19 - 25	6	10 569	9 971	8 789	7 456	6 128	4 768	3 739	2 906
25 - 45	7	36 492	34 855	33 440	32 169	31 174	30 305	29 342	28 304
45 - 65	8	48 394	48 730	49 464	50 139	50 249	50 302	49 917	49 214
65 und mehr	9	39 588	39 760	39 325	38 834	38 642	38 401	38 494	38 826
0 - 6	10	6 053	6 002	6 007	5 973	5 847	5 775	5 593	5 363
0 - 15	11	15 204	15 237	15 192	15 106	14 959	14 737	14 475	14 120
0 - 18	12	18 424	18 072	17 894	17 768	17 738	17 626	17 470	17 239
18 und mehr	13	136 831	134 417	131 936	129 446	126 928	124 580	122 319	120 121
0 - 20	14	22 014	20 795	19 755	19 381	19 175	19 026	18 971	18 813
20 - 65	15	93 653	91 935	90 750	88 998	86 849	84 779	82 325	79 722
75 und mehr	16	16 265	16 757	17 254	17 807	18 287	18 806	19 417	20 075
90 und mehr	17	803	814	884	990	1 058	1 087	1 145	1 173
<b>Insgesamt</b>	<b>18</b>	<b>155 255</b>	<b>152 490</b>	<b>149 830</b>	<b>147 214</b>	<b>144 666</b>	<b>142 206</b>	<b>139 789</b>	<b>137 361</b>
<b>Männliche Personen</b>									
0 - 3	19	1 557	1 562	1 602	1 542	1 482	1 421	1 358	1 294
3 - 6	20	1 530	1 493	1 444	1 503	1 515	1 564	1 511	1 458
6 - 10	21	2 254	2 185	2 069	1 989	1 928	1 849	1 892	1 942
10 - 16	22	3 012	3 037	3 183	3 200	3 238	3 202	3 137	3 019
16 - 19	23	2 073	1 614	1 418	1 387	1 350	1 466	1 506	1 582
19 - 25	24	5 843	5 466	4 818	4 094	3 438	2 692	2 178	1 747
25 - 45	25	19 434	18 626	17 899	17 212	16 624	16 129	15 613	15 054
45 - 65	26	24 356	24 532	24 866	25 245	25 348	25 426	25 269	24 929
65 und mehr	27	16 388	16 553	16 442	16 262	16 236	16 180	16 258	16 488
0 - 6	28	3 087	3 055	3 046	3 045	2 998	2 985	2 870	2 752
0 - 15	29	7 828	7 857	7 806	7 750	7 633	7 510	7 342	7 142
0 - 18	30	9 493	9 323	9 238	9 141	9 138	9 051	8 958	8 799
18 und mehr	31	66 954	65 745	64 503	63 293	62 022	60 879	59 764	58 716
0 - 20	32	11 386	10 759	10 222	10 038	9 936	9 825	9 805	9 693
20 - 65	33	48 673	47 756	47 077	46 133	44 988	43 926	42 659	41 333
75 und mehr	34	5 688	5 947	6 219	6 510	6 782	7 100	7 416	7 720
90 und mehr	35	156	165	179	208	222	234	253	259
<b>Insgesamt</b>	<b>36</b>	<b>76 447</b>	<b>75 068</b>	<b>73 741</b>	<b>72 434</b>	<b>71 160</b>	<b>69 930</b>	<b>68 722</b>	<b>67 514</b>
<b>Weibliche Personen</b>									
0 - 3	37	1 487	1 458	1 450	1 436	1 380	1 323	1 265	1 205
3 - 6	38	1 479	1 489	1 512	1 492	1 469	1 466	1 458	1 407
6 - 10	39	2 106	2 095	1 999	1 975	1 928	1 910	1 930	1 943
10 - 16	40	2 748	2 767	2 843	2 895	2 980	3 016	2 949	2 936
16 - 19	41	1 966	1 473	1 293	1 197	1 202	1 211	1 290	1 324
19 - 25	42	4 726	4 506	3 971	3 361	2 690	2 076	1 561	1 160
25 - 45	43	17 058	16 230	15 541	14 957	14 550	14 176	13 729	13 250
45 - 65	44	24 038	24 198	24 598	24 894	24 901	24 876	24 648	24 284
65 und mehr	45	23 200	23 207	22 883	22 572	22 406	22 221	22 236	22 338
0 - 6	46	2 966	2 947	2 962	2 928	2 849	2 790	2 723	2 612
0 - 15	47	7 376	7 380	7 386	7 357	7 326	7 227	7 133	6 978
0 - 18	48	8 931	8 749	8 656	8 627	8 600	8 575	8 512	8 441
18 und mehr	49	69 877	68 672	67 433	66 153	64 906	63 701	62 555	61 406
0 - 20	50	10 628	10 036	9 534	9 343	9 240	9 201	9 165	9 119
20 - 65	51	44 980	44 179	43 673	42 865	41 860	40 853	39 666	38 390
75 und mehr	52	10 577	10 810	11 035	11 298	11 505	11 706	12 001	12 355
90 und mehr	53	647	648	705	782	837	853	892	914
<b>Insgesamt</b>	<b>54</b>	<b>78 808</b>	<b>77 422</b>	<b>76 089</b>	<b>74 780</b>	<b>73 506</b>	<b>72 276</b>	<b>71 067</b>	<b>69 847</b>

**Noch: Bevölkerungsvorausberechnung 2008 bis 2025 nach ausgewählten Altersgruppen und Geschlecht  
Landkreis Mansfeld-Südharz**

Voraussichtlicher Bevölkerungsstand am 31.12. ...										Lfd. Nr.
2016	2017	2018	2019	2020	2021	2022	2023	2024	2025	
<b>Personen insgesamt</b>										
2 371	2 238	2 101	1 956	1 806	1 657	1 514	1 382	1 265	1 159	1
2 754	2 638	2 519	2 396	2 267	2 132	1 989	1 840	1 691	1 543	2
3 854	3 876	3 786	3 649	3 503	3 351	3 191	3 024	2 849	2 696	3
5 832	5 721	5 619	5 620	5 670	5 678	5 583	5 537	5 373	5 188	4
3 035	3 014	3 051	2 938	2 839	2 682	2 680	2 673	2 735	2 816	5
2 798	2 915	3 109	3 462	3 639	3 858	3 926	3 842	3 750	4 061	6
26 710	25 145	23 935	22 694	21 621	20 608	19 443	18 337	17 380	16 482	7
48 430	47 483	46 148	44 690	43 266	41 900	40 738	39 707	38 363	37 152	8
39 129	39 412	39 696	40 058	40 270	40 438	40 591	40 623	40 860	41 159	9
5 125	4 877	4 620	4 352	4 073	3 789	3 503	3 222	2 956	2 702	10
13 823	13 416	13 057	12 735	12 348	11 854	11 399	10 825	10 208	9 640	11
16 917	16 543	16 069	15 646	15 100	14 604	14 142	13 628	13 018	12 518	12
117 997	115 900	113 895	111 818	109 782	107 700	105 514	103 338	101 249	99 738	13
18 597	18 299	17 906	17 454	16 889	16 379	15 748	15 166	14 637	14 299	14
77 189	74 732	72 362	69 952	67 722	65 487	63 317	61 176	58 770	56 797	15
20 587	20 533	20 462	20 340	19 717	19 082	18 712	18 321	18 239	18 419	16
1 219	1 240	1 310	1 336	1 397	1 418	1 409	1 402	1 463	1 518	17
<b>134 914</b>	<b>132 443</b>	<b>129 965</b>	<b>127 464</b>	<b>124 881</b>	<b>122 304</b>	<b>119 656</b>	<b>116 966</b>	<b>114 267</b>	<b>112 255</b>	<b>18</b>
<b>Männliche Personen</b>										
1 228	1 160	1 089	1 014	937	860	787	719	658	601	19
1 401	1 342	1 281	1 218	1 152	1 083	1 009	933	856	787	20
1 946	1 983	1 916	1 847	1 773	1 696	1 614	1 529	1 439	1 367	21
2 920	2 829	2 813	2 810	2 826	2 851	2 823	2 827	2 722	2 624	22
1 626	1 614	1 587	1 514	1 465	1 380	1 356	1 316	1 389	1 441	23
1 729	1 791	1 881	2 084	2 147	2 227	2 220	2 176	2 074	2 199	24
14 223	13 395	12 760	12 065	11 518	10 999	10 378	9 756	9 264	8 813	25
24 569	24 082	23 457	22 755	22 046	21 390	20 853	20 382	19 748	19 151	26
16 667	16 893	17 087	17 328	17 513	17 626	17 772	17 850	17 999	18 193	27
2 629	2 502	2 370	2 232	2 089	1 943	1 796	1 651	1 514	1 388	28
6 982	6 788	6 602	6 426	6 249	6 016	5 811	5 495	5 179	4 896	29
8 626	8 403	8 143	7 918	7 655	7 398	7 152	6 909	6 616	6 392	30
57 682	56 688	55 729	54 716	53 724	52 714	51 660	50 578	49 532	48 784	31
9 570	9 377	9 167	8 902	8 597	8 328	8 020	7 719	7 437	7 270	32
40 071	38 821	37 616	36 404	35 269	34 158	33 021	31 918	30 712	29 713	33
8 017	8 045	8 021	7 997	7 772	7 509	7 376	7 232	7 206	7 320	34
274	291	321	345	375	397	408	411	429	450	35
<b>66 308</b>	<b>65 091</b>	<b>63 871</b>	<b>62 634</b>	<b>61 379</b>	<b>60 112</b>	<b>58 812</b>	<b>57 487</b>	<b>56 148</b>	<b>55 176</b>	<b>36</b>
<b>Weibliche Personen</b>										
1 143	1 078	1 012	942	869	797	728	664	607	557	37
1 353	1 296	1 238	1 178	1 115	1 049	980	907	835	756	38
1 908	1 893	1 870	1 802	1 730	1 655	1 577	1 495	1 410	1 330	39
2 913	2 892	2 806	2 810	2 843	2 827	2 760	2 710	2 651	2 564	40
1 410	1 399	1 465	1 424	1 374	1 302	1 324	1 357	1 346	1 374	41
1 069	1 124	1 228	1 378	1 492	1 631	1 706	1 666	1 676	1 862	42
12 488	11 750	11 175	10 629	10 103	9 609	9 065	8 581	8 117	7 669	43
23 861	23 401	22 691	21 936	21 220	20 511	19 886	19 325	18 615	18 001	44
22 462	22 519	22 609	22 731	22 757	22 812	22 820	22 774	22 861	22 966	45
2 496	2 375	2 250	2 120	1 984	1 846	1 707	1 571	1 442	1 314	46
6 841	6 628	6 456	6 309	6 098	5 838	5 589	5 330	5 029	4 745	47
8 291	8 140	7 927	7 729	7 445	7 206	6 990	6 719	6 402	6 126	48
60 315	59 212	58 167	57 102	56 058	54 987	53 854	52 760	51 717	50 953	49
9 026	8 922	8 739	8 552	8 292	8 051	7 728	7 447	7 200	7 029	50
37 118	35 912	34 745	33 548	32 453	31 329	30 296	29 258	28 058	27 084	51
12 570	12 488	12 441	12 343	11 945	11 573	11 336	11 089	11 033	11 099	52
944	949	989	991	1 022	1 021	1 001	991	1 034	1 068	53
<b>68 606</b>	<b>67 352</b>	<b>66 093</b>	<b>64 831</b>	<b>63 503</b>	<b>62 193</b>	<b>60 844</b>	<b>59 479</b>	<b>58 119</b>	<b>57 079</b>	<b>54</b>

**Bevölkerungsvorausberechnung 2008 bis 2025 nach ausgewählten Altersgruppen und Geschlecht  
Landkreis Saalekreis**

Altersgruppe von ... bis unter ... Jahren	Lfd. Nr.	Basisjahr 2008	Voraussichtlicher Bevölkerungsstand am 31.12. ...						
			2009	2010	2011	2012	2013	2014	2015
<b>Personen insgesamt</b>									
0 - 3	1	4 440	4 556	4 560	4 487	4 371	4 253	4 130	4 000
3 - 6	2	4 392	4 385	4 372	4 504	4 641	4 663	4 606	4 504
6 - 10	3	5 958	5 993	6 088	6 039	6 030	6 128	6 178	6 337
10 - 16	4	7 709	7 951	8 228	8 557	8 684	8 820	8 965	9 031
16 - 19	5	5 245	3 891	3 524	3 381	3 591	3 773	4 043	4 114
19 - 25	6	14 949	14 344	12 855	11 229	9 398	7 728	6 338	5 343
25 - 45	7	51 825	49 912	48 347	47 033	45 869	44 984	43 907	42 721
45 - 65	8	62 160	62 881	64 132	65 200	65 871	66 149	66 040	65 708
65 und mehr	9	44 595	44 860	44 363	43 835	43 724	43 733	44 130	44 678
0 - 6	10	8 832	8 941	8 931	8 991	9 012	8 916	8 736	8 504
0 - 15	11	21 328	21 701	22 059	22 218	22 374	22 418	22 449	22 397
0 - 18	12	25 353	25 349	25 557	25 918	26 247	26 555	26 652	26 727
18 und mehr	13	175 920	173 425	170 911	168 347	165 932	163 675	161 687	159 709
0 - 20	14	30 247	29 058	28 096	28 084	28 275	28 622	28 927	29 183
20 - 65	15	126 431	124 856	124 010	122 346	120 180	117 875	115 282	112 575
75 und mehr	16	18 091	18 531	18 968	19 441	19 870	20 387	21 202	21 968
90 und mehr	17	912	878	992	1 061	1 134	1 160	1 187	1 244
<b>Insgesamt</b>	<b>18</b>	<b>201 273</b>	<b>198 774</b>	<b>196 469</b>	<b>194 265</b>	<b>192 179</b>	<b>190 230</b>	<b>188 339</b>	<b>186 436</b>
<b>Männliche Personen</b>									
0 - 3	19	2 310	2 346	2 324	2 316	2 256	2 195	2 131	2 064
3 - 6	20	2 281	2 304	2 296	2 366	2 412	2 398	2 399	2 345
6 - 10	21	3 039	3 096	3 210	3 190	3 192	3 271	3 239	3 353
10 - 16	22	3 972	4 035	4 137	4 256	4 376	4 467	4 599	4 645
16 - 19	23	2 761	2 081	1 910	1 843	1 894	1 962	2 058	2 088
19 - 25	24	8 080	7 769	6 964	6 117	5 165	4 330	3 650	3 090
25 - 45	25	27 332	26 277	25 444	24 688	24 029	23 507	22 877	22 225
45 - 65	26	31 302	31 695	32 259	32 788	33 107	33 210	33 155	32 975
65 und mehr	27	18 498	18 698	18 583	18 438	18 508	18 605	18 872	19 232
0 - 6	28	4 591	4 651	4 620	4 682	4 668	4 593	4 530	4 410
0 - 15	29	10 969	11 160	11 332	11 450	11 553	11 605	11 664	11 677
0 - 18	30	13 091	13 107	13 208	13 374	13 542	13 687	13 773	13 836
18 und mehr	31	86 484	85 195	83 919	82 629	81 397	80 257	79 207	78 183
0 - 20	32	15 680	15 099	14 600	14 609	14 699	14 856	15 009	15 128
20 - 65	33	65 397	64 505	63 944	62 956	61 732	60 483	59 099	57 659
75 und mehr	34	6 145	6 428	6 714	7 006	7 261	7 585	8 047	8 476
90 und mehr	35	211	193	217	238	252	258	252	262
<b>Insgesamt</b>	<b>36</b>	<b>99 575</b>	<b>98 301</b>	<b>97 127</b>	<b>96 003</b>	<b>94 939</b>	<b>93 945</b>	<b>92 980</b>	<b>92 019</b>
<b>Weibliche Personen</b>									
0 - 3	37	2 130	2 209	2 236	2 171	2 115	2 058	1 999	1 936
3 - 6	38	2 111	2 080	2 076	2 138	2 228	2 265	2 208	2 159
6 - 10	39	2 919	2 897	2 878	2 848	2 838	2 857	2 939	2 984
10 - 16	40	3 737	3 916	4 091	4 301	4 308	4 354	4 366	4 386
16 - 19	41	2 484	1 810	1 614	1 538	1 697	1 810	1 985	2 026
19 - 25	42	6 869	6 575	5 890	5 112	4 233	3 398	2 688	2 253
25 - 45	43	24 493	23 634	22 903	22 345	21 840	21 477	21 030	20 496
45 - 65	44	30 858	31 187	31 873	32 413	32 764	32 939	32 885	32 732
65 und mehr	45	26 097	26 163	25 780	25 397	25 216	25 127	25 258	25 445
0 - 6	46	4 241	4 290	4 312	4 309	4 344	4 323	4 207	4 095
0 - 15	47	10 359	10 541	10 727	10 768	10 821	10 813	10 785	10 721
0 - 18	48	12 262	12 242	12 349	12 544	12 705	12 867	12 879	12 891
18 und mehr	49	89 436	88 230	86 993	85 718	84 535	83 418	82 480	81 527
0 - 20	50	14 567	13 959	13 496	13 475	13 576	13 766	13 918	14 056
20 - 65	51	61 034	60 351	60 065	59 390	58 448	57 392	56 183	54 916
75 und mehr	52	11 946	12 103	12 254	12 435	12 609	12 802	13 155	13 492
90 und mehr	53	701	685	775	823	882	903	935	982
<b>Insgesamt</b>	<b>54</b>	<b>101 698</b>	<b>100 472</b>	<b>99 341</b>	<b>98 262</b>	<b>97 240</b>	<b>96 285</b>	<b>95 359</b>	<b>94 417</b>



**Noch: Bevölkerungsvorausberechnung 2008 bis 2025 nach ausgewählten Altersgruppen und Geschlecht  
Landkreis Saalekreis**

Voraussichtlicher Bevölkerungsstand am 31.12. ...										Lfd. Nr.
2016	2017	2018	2019	2020	2021	2022	2023	2024	2025	
<b>Personen insgesamt</b>										
3 865	3 723	3 571	3 407	3 232	3 055	2 884	2 726	2 591	2 415	1
4 395	4 278	4 153	4 023	3 883	3 734	3 571	3 396	3 219	3 009	2
6 454	6 451	6 363	6 226	6 077	5 919	5 749	5 569	5 376	5 124	3
9 066	9 136	9 281	9 453	9 491	9 595	9 650	9 574	9 409	9 184	4
4 244	4 333	4 414	4 436	4 502	4 498	4 517	4 526	4 681	4 921	5
5 291	5 533	5 916	6 309	6 735	6 940	7 131	7 315	7 411	7 795	6
40 654	38 973	37 440	36 255	35 118	34 061	32 797	31 527	30 281	29 074	7
65 200	64 025	62 604	61 134	59 448	58 048	56 992	55 993	54 909	53 802	8
45 336	46 089	46 806	47 278	47 884	48 357	48 657	48 999	49 403	50 010	9
8 260	8 000	7 724	7 430	7 115	6 789	6 455	6 123	5 810	5 424	10
22 249	22 080	21 875	21 514	21 184	20 791	20 250	19 613	18 928	18 101	11
26 665	26 573	26 388	26 094	25 757	25 383	24 850	24 368	23 838	23 059	12
157 839	155 966	154 160	152 428	150 614	148 824	147 097	145 259	143 442	142 275	13
29 212	29 209	29 062	28 875	28 575	28 168	27 727	27 252	26 640	26 095	14
109 956	107 241	104 680	102 368	99 911	97 681	95 563	93 376	91 237	89 229	15
22 667	22 822	22 875	22 854	22 183	21 510	21 189	20 977	21 107	21 464	16
1 278	1 324	1 412	1 471	1 502	1 488	1 466	1 447	1 507	1 573	17
<b>184 504</b>	<b>182 539</b>	<b>180 548</b>	<b>178 521</b>	<b>176 370</b>	<b>174 207</b>	<b>171 947</b>	<b>169 627</b>	<b>167 280</b>	<b>165 334</b>	<b>18</b>
<b>Männliche Personen</b>										
1 995	1 922	1 844	1 760	1 670	1 579	1 491	1 409	1 339	1 245	19
2 289	2 228	2 164	2 097	2 026	1 949	1 865	1 776	1 684	1 573	20
3 389	3 362	3 348	3 277	3 201	3 119	3 033	2 940	2 841	2 710	21
4 729	4 832	4 861	4 955	4 950	5 039	5 044	4 981	4 928	4 815	22
2 140	2 178	2 282	2 331	2 433	2 382	2 422	2 427	2 510	2 589	23
3 049	3 130	3 258	3 416	3 582	3 742	3 861	4 016	4 078	4 357	24
21 090	20 198	19 379	18 701	18 102	17 450	16 722	15 956	15 189	14 544	25
32 794	32 206	31 565	30 913	30 071	29 433	29 012	28 587	28 112	27 618	26
19 582	20 023	20 388	20 623	20 989	21 254	21 375	21 575	21 798	22 077	27
4 284	4 150	4 008	3 857	3 696	3 528	3 356	3 185	3 023	2 817	28
11 641	11 539	11 438	11 226	11 094	10 868	10 566	10 271	9 918	9 492	29
13 837	13 837	13 785	13 674	13 490	13 304	13 007	12 795	12 498	12 065	30
77 219	76 242	75 305	74 397	73 533	72 642	71 817	70 871	69 980	69 464	31
15 181	15 207	15 165	15 114	15 007	14 842	14 602	14 365	14 025	13 738	32
56 293	54 849	53 536	52 334	51 027	49 851	48 848	47 726	46 656	45 714	33
8 872	8 975	9 056	9 056	8 819	8 569	8 490	8 438	8 524	8 718	34
277	306	345	378	394	405	406	410	438	466	35
<b>91 056</b>	<b>90 079</b>	<b>89 089</b>	<b>88 071</b>	<b>87 023</b>	<b>85 946</b>	<b>84 824</b>	<b>83 666</b>	<b>82 478</b>	<b>81 528</b>	<b>36</b>
<b>Weibliche Personen</b>										
1 870	1 801	1 727	1 648	1 562	1 477	1 393	1 317	1 252	1 170	37
2 106	2 049	1 989	1 926	1 857	1 785	1 706	1 621	1 535	1 437	38
3 065	3 088	3 016	2 950	2 877	2 799	2 716	2 629	2 535	2 414	39
4 337	4 304	4 420	4 499	4 541	4 556	4 606	4 593	4 481	4 369	40
2 104	2 155	2 132	2 105	2 069	2 115	2 095	2 099	2 171	2 332	41
2 242	2 403	2 657	2 894	3 153	3 199	3 270	3 300	3 333	3 438	42
19 564	18 775	18 061	17 554	17 016	16 611	16 075	15 571	15 092	14 529	43
32 406	31 819	31 039	30 221	29 377	28 615	27 980	27 407	26 797	26 183	44
25 754	26 066	26 418	26 655	26 896	27 104	27 282	27 425	27 605	27 933	45
3 976	3 850	3 716	3 573	3 420	3 261	3 099	2 938	2 787	2 607	46
10 608	10 542	10 437	10 288	10 091	9 922	9 683	9 342	9 011	8 610	47
12 827	12 736	12 603	12 419	12 267	12 079	11 843	11 573	11 340	10 994	48
80 620	79 724	78 855	78 031	77 081	76 182	75 279	74 388	73 462	72 812	49
14 030	14 002	13 897	13 761	13 567	13 327	13 125	12 887	12 615	12 357	50
53 663	52 391	51 143	50 034	48 885	47 831	46 715	45 650	44 581	43 515	51
13 795	13 847	13 820	13 799	13 364	12 941	12 698	12 539	12 583	12 746	52
1 001	1 019	1 067	1 093	1 108	1 084	1 060	1 038	1 069	1 107	53
<b>93 447</b>	<b>92 460</b>	<b>91 458</b>	<b>90 450</b>	<b>89 348</b>	<b>88 261</b>	<b>87 123</b>	<b>85 961</b>	<b>84 802</b>	<b>83 805</b>	<b>54</b>

**Bevölkerungsvorausberechnung 2008 bis 2025 nach ausgewählten Altersgruppen und Geschlecht  
Salzlandkreis**

Altersgruppe von ... bis unter ... Jahren	Lfd. Nr.	Basisjahr 2008	Voraussichtlicher Bevölkerungsstand am 31.12. ...						
			2009	2010	2011	2012	2013	2014	2015
<b>Personen insgesamt</b>									
0 - 3	1	4 415	4 466	4 432	4 338	4 208	4 076	3 940	3 802
3 - 6	2	4 366	4 335	4 323	4 365	4 434	4 416	4 338	4 221
6 - 10	3	6 067	5 915	5 776	5 752	5 679	5 718	5 748	5 801
10 - 16	4	8 233	8 480	8 730	8 867	8 908	8 895	8 895	8 780
16 - 19	5	5 781	4 336	3 883	3 748	3 896	4 023	4 198	4 335
19 - 25	6	15 351	14 777	13 337	11 611	9 696	8 031	6 614	5 486
25 - 45	7	52 005	49 973	48 029	46 476	45 133	43 817	42 498	41 176
45 - 65	8	65 738	66 005	67 209	68 152	68 677	68 988	68 841	68 337
65 und mehr	9	53 635	53 976	53 370	52 682	52 358	52 148	52 216	52 511
0 - 6	10	8 781	8 800	8 755	8 703	8 642	8 492	8 278	8 022
0 - 15	11	21 785	21 870	21 956	21 890	21 791	21 637	21 361	21 014
0 - 18	12	26 269	25 891	25 834	25 908	25 925	25 939	25 795	25 602
18 und mehr	13	189 322	186 372	183 255	180 082	177 065	174 174	171 493	168 848
0 - 20	14	31 482	29 982	28 651	28 249	28 163	28 212	28 198	28 158
20 - 65	15	130 474	128 304	127 070	125 059	122 469	119 753	116 874	113 781
75 und mehr	16	21 788	22 285	22 992	23 612	24 276	25 076	26 108	27 109
90 und mehr	17	1 286	1 276	1 429	1 529	1 580	1 607	1 653	1 691
<b>Insgesamt</b>	<b>18</b>	<b>215 591</b>	<b>212 262</b>	<b>209 090</b>	<b>205 990</b>	<b>202 990</b>	<b>200 113</b>	<b>197 288</b>	<b>194 450</b>
<b>Männliche Personen</b>									
0 - 3	19	2 316	2 328	2 296	2 260	2 193	2 124	2 054	1 982
3 - 6	20	2 223	2 252	2 268	2 314	2 334	2 310	2 282	2 221
6 - 10	21	3 102	3 003	2 937	2 892	2 897	2 963	2 973	3 039
10 - 16	22	4 257	4 374	4 503	4 580	4 562	4 506	4 519	4 433
16 - 19	23	3 019	2 284	2 035	1 963	2 049	2 145	2 227	2 275
19 - 25	24	8 407	8 051	7 238	6 280	5 276	4 418	3 664	3 090
25 - 45	25	27 504	26 488	25 508	24 699	24 003	23 258	22 534	21 816
45 - 65	26	32 765	32 915	33 562	34 070	34 366	34 531	34 540	34 287
65 und mehr	27	21 809	22 133	21 975	21 783	21 720	21 760	21 856	22 136
0 - 6	28	4 539	4 580	4 564	4 574	4 527	4 434	4 336	4 204
0 - 15	29	11 223	11 279	11 335	11 290	11 220	11 161	11 028	10 862
0 - 18	30	13 552	13 355	13 336	13 373	13 394	13 413	13 327	13 209
18 und mehr	31	91 850	90 473	88 985	87 467	86 007	84 602	83 322	82 071
0 - 20	32	16 333	15 561	14 881	14 670	14 633	14 655	14 658	14 648
20 - 65	33	67 260	66 134	65 465	64 387	63 048	61 600	60 135	58 496
75 und mehr	34	7 072	7 487	7 941	8 362	8 802	9 243	9 836	10 389
90 und mehr	35	218	226	262	292	308	313	334	352
<b>Insgesamt</b>	<b>36</b>	<b>105 402</b>	<b>103 828</b>	<b>102 321</b>	<b>100 840</b>	<b>99 401</b>	<b>98 015</b>	<b>96 649</b>	<b>95 280</b>
<b>Weibliche Personen</b>									
0 - 3	37	2 099	2 138	2 136	2 078	2 016	1 952	1 886	1 819
3 - 6	38	2 143	2 082	2 056	2 051	2 100	2 106	2 056	2 000
6 - 10	39	2 965	2 912	2 840	2 860	2 782	2 755	2 774	2 762
10 - 16	40	3 976	4 107	4 228	4 287	4 346	4 389	4 376	4 347
16 - 19	41	2 762	2 053	1 848	1 785	1 847	1 878	1 972	2 060
19 - 25	42	6 944	6 725	6 099	5 330	4 420	3 614	2 950	2 396
25 - 45	43	24 501	23 485	22 521	21 777	21 131	20 559	19 964	19 360
45 - 65	44	32 973	33 090	33 647	34 082	34 311	34 456	34 301	34 050
65 und mehr	45	31 826	31 843	31 395	30 899	30 638	30 389	30 360	30 375
0 - 6	46	4 242	4 220	4 192	4 129	4 115	4 057	3 942	3 819
0 - 15	47	10 562	10 591	10 621	10 600	10 571	10 477	10 333	10 152
0 - 18	48	12 717	12 535	12 499	12 535	12 531	12 526	12 468	12 393
18 und mehr	49	97 472	95 899	94 270	92 615	91 058	89 571	88 171	86 777
0 - 20	50	15 149	14 421	13 769	13 579	13 530	13 557	13 540	13 509
20 - 65	51	63 214	62 170	61 604	60 672	59 421	58 152	56 739	55 285
75 und mehr	52	14 716	14 798	15 051	15 250	15 473	15 833	16 273	16 719
90 und mehr	53	1 068	1 050	1 167	1 237	1 272	1 293	1 319	1 338
<b>Insgesamt</b>	<b>54</b>	<b>110 189</b>	<b>108 434</b>	<b>106 769</b>	<b>105 150</b>	<b>103 590</b>	<b>102 097</b>	<b>100 639</b>	<b>99 169</b>

**Noch: Bevölkerungsvorausberechnung 2008 bis 2025 nach ausgewählten Altersgruppen und Geschlecht  
Salzlandkreis**

Voraussichtlicher Bevölkerungsstand am 31.12. ...										Lfd. Nr.
2016	2017	2018	2019	2020	2021	2022	2023	2024	2025	
<b>Personen insgesamt</b>										
3 659	3 510	3 352	3 184	3 004	2 823	2 646	2 482	2 337	2 186	1
4 097	3 967	3 835	3 697	3 552	3 397	3 229	3 051	2 869	2 705	2
5 846	5 798	5 684	5 529	5 364	5 193	5 013	4 824	4 624	4 420	3
8 610	8 635	8 660	8 738	8 739	8 729	8 702	8 574	8 376	8 119	4
4 494	4 484	4 411	4 255	4 275	4 243	4 237	4 248	4 312	4 486	5
5 316	5 494	5 907	6 296	6 547	6 686	6 741	6 789	6 712	6 974	6
39 098	37 355	35 867	34 577	33 328	32 235	31 013	29 681	28 451	27 395	7
67 601	66 176	64 399	62 528	60 630	58 915	57 336	55 908	54 377	52 856	8
52 863	53 263	53 655	54 021	54 325	54 480	54 626	54 769	55 036	55 444	9
7 756	7 478	7 187	6 881	6 556	6 220	5 876	5 533	5 206	4 891	10
20 759	20 429	20 101	19 678	19 213	18 719	18 110	17 424	16 698	15 959	11
25 334	24 927	24 440	24 035	23 536	23 036	22 437	21 813	21 174	20 453	12
166 249	163 756	161 330	158 790	156 228	153 664	151 105	148 514	145 920	144 133	13
27 943	27 669	27 316	26 813	26 211	25 695	25 088	24 482	23 798	23 263	14
110 778	107 752	104 800	101 991	99 228	96 526	93 829	91 075	88 260	85 878	15
27 831	27 899	27 954	27 923	27 100	26 236	25 693	25 253	25 083	25 151	16
1 733	1 765	1 811	1 849	1 879	1 889	1 874	1 841	1 908	2 019	17
<b>191 583</b>	<b>188 684</b>	<b>185 770</b>	<b>182 826</b>	<b>179 763</b>	<b>176 701</b>	<b>173 542</b>	<b>170 327</b>	<b>167 094</b>	<b>164 586</b>	<b>18</b>
<b>Männliche Personen</b>										
1 909	1 833	1 751	1 664	1 572	1 479	1 388	1 303	1 228	1 140	19
2 157	2 090	2 022	1 951	1 877	1 797	1 711	1 619	1 525	1 438	20
3 048	3 010	2 964	2 884	2 800	2 713	2 620	2 524	2 421	2 326	21
4 375	4 409	4 440	4 514	4 525	4 561	4 534	4 455	4 367	4 236	22
2 326	2 337	2 282	2 183	2 192	2 167	2 213	2 242	2 302	2 354	23
3 008	3 079	3 272	3 466	3 598	3 626	3 601	3 639	3 571	3 756	24
20 662	19 696	18 863	18 141	17 462	16 894	16 261	15 473	14 759	14 176	25
33 996	33 313	32 470	31 559	30 615	29 771	28 998	28 401	27 756	27 057	26
22 427	22 749	23 049	23 321	23 582	23 734	23 886	23 991	24 128	24 375	27
4 067	3 923	3 773	3 616	3 449	3 276	3 099	2 923	2 754	2 578	28
10 738	10 599	10 464	10 255	10 059	9 791	9 466	9 127	8 753	8 372	29
13 094	12 899	12 663	12 462	12 240	12 019	11 722	11 442	11 100	10 709	30
80 813	79 616	78 450	77 220	75 984	74 722	73 490	72 205	70 958	70 150	31
14 528	14 371	14 212	13 966	13 675	13 418	13 140	12 864	12 521	12 240	32
56 953	55 395	53 852	52 396	50 966	49 588	48 187	46 792	45 408	44 243	33
10 786	10 882	10 983	11 009	10 677	10 336	10 109	9 975	9 903	9 991	34
367	393	420	448	483	494	504	506	550	593	35
<b>93 907</b>	<b>92 515</b>	<b>91 114</b>	<b>89 683</b>	<b>88 224</b>	<b>86 740</b>	<b>85 212</b>	<b>83 647</b>	<b>82 058</b>	<b>80 859</b>	<b>36</b>
<b>Weibliche Personen</b>										
1 750	1 678	1 601	1 519	1 432	1 344	1 258	1 179	1 109	1 046	37
1 940	1 877	1 812	1 746	1 675	1 600	1 518	1 432	1 344	1 267	38
2 798	2 789	2 720	2 645	2 564	2 480	2 392	2 300	2 203	2 094	39
4 235	4 226	4 220	4 225	4 214	4 169	4 168	4 119	4 009	3 884	40
2 168	2 148	2 129	2 072	2 083	2 076	2 024	2 006	2 009	2 132	41
2 308	2 415	2 635	2 831	2 949	3 060	3 140	3 151	3 141	3 218	42
18 436	17 659	17 003	16 436	15 866	15 341	14 752	14 208	13 692	13 219	43
33 605	32 864	31 929	30 969	30 015	29 145	28 338	27 507	26 621	25 798	44
30 436	30 514	30 606	30 700	30 742	30 746	30 740	30 779	30 908	31 069	45
3 690	3 554	3 413	3 265	3 107	2 944	2 777	2 611	2 453	2 313	46
10 021	9 830	9 637	9 423	9 154	8 927	8 644	8 297	7 945	7 586	47
12 240	12 029	11 777	11 573	11 296	11 018	10 715	10 371	10 075	9 744	48
85 436	84 140	82 880	81 570	80 244	78 943	77 615	76 309	74 961	73 983	49
13 414	13 298	13 103	12 847	12 536	12 276	11 948	11 618	11 276	11 023	50
53 826	52 357	50 948	49 596	48 262	46 938	45 642	44 283	42 851	41 634	51
17 044	17 016	16 970	16 913	16 423	15 900	15 584	15 278	15 180	15 159	52
1 366	1 372	1 391	1 401	1 395	1 395	1 370	1 335	1 358	1 426	53
<b>97 676</b>	<b>96 169</b>	<b>94 657</b>	<b>93 143</b>	<b>91 540</b>	<b>89 960</b>	<b>88 331</b>	<b>86 680</b>	<b>85 036</b>	<b>83 727</b>	<b>54</b>

**Bevölkerungsvorausberechnung 2008 bis 2025 nach ausgewählten Altersgruppen und Geschlecht  
Landkreis Stendal**

Altersgruppe von ... bis unter ... Jahren	Lfd. Nr.	Basisjahr 2008	Voraussichtlicher Bevölkerungsstand am 31.12. ...						
			2009	2010	2011	2012	2013	2014	2015
<b>Personen insgesamt</b>									
0 - 3	1	2 735	2 733	2 695	2 643	2 543	2 444	2 344	2 244
3 - 6	2	2 771	2 722	2 728	2 731	2 740	2 712	2 670	2 578
6 - 10	3	4 018	3 906	3 758	3 672	3 607	3 579	3 581	3 613
10 - 16	4	5 355	5 512	5 711	5 856	5 861	5 836	5 793	5 645
16 - 19	5	3 791	2 922	2 549	2 357	2 452	2 597	2 738	2 829
19 - 25	6	9 871	9 456	8 585	7 559	6 308	5 157	4 165	3 516
25 - 45	7	30 915	29 536	28 317	27 325	26 643	25 974	25 329	24 610
45 - 65	8	38 370	39 110	40 153	40 921	41 419	41 814	41 827	41 553
65 und mehr	9	27 603	27 673	27 319	27 041	26 890	26 782	26 920	27 241
0 - 6	10	5 506	5 455	5 423	5 374	5 283	5 156	5 014	4 822
0 - 15	11	14 025	14 061	14 093	13 963	13 802	13 643	13 364	13 057
0 - 18	12	17 046	16 701	16 537	16 494	16 472	16 447	16 255	16 025
18 und mehr	13	108 383	106 870	105 278	103 611	101 989	100 450	99 112	97 804
0 - 20	14	20 371	19 293	18 415	18 047	17 857	17 795	17 750	17 685
20 - 65	15	77 455	76 605	76 081	75 018	73 715	72 320	70 697	68 903
75 und mehr	16	10 787	11 178	11 621	12 106	12 539	13 061	13 644	14 153
90 und mehr	17	674	646	695	750	775	781	778	800
<b>Insgesamt</b>	<b>18</b>	<b>125 429</b>	<b>123 571</b>	<b>121 815</b>	<b>120 106</b>	<b>118 462</b>	<b>116 896</b>	<b>115 367</b>	<b>113 829</b>
<b>Männliche Personen</b>									
0 - 3	19	1 379	1 388	1 364	1 338	1 287	1 237	1 186	1 135
3 - 6	20	1 450	1 395	1 382	1 378	1 394	1 375	1 354	1 308
6 - 10	21	2 045	2 021	1 981	1 936	1 870	1 840	1 820	1 832
10 - 16	22	2 732	2 795	2 856	2 912	2 933	2 960	2 964	2 907
16 - 19	23	1 995	1 525	1 341	1 260	1 308	1 337	1 377	1 406
19 - 25	24	5 431	5 239	4 804	4 260	3 599	2 985	2 479	2 108
25 - 45	25	16 407	15 748	15 208	14 811	14 549	14 322	14 055	13 806
45 - 65	26	19 456	19 811	20 322	20 664	20 960	21 158	21 179	21 048
65 und mehr	27	11 421	11 589	11 491	11 442	11 382	11 379	11 501	11 688
0 - 6	28	2 829	2 783	2 746	2 717	2 681	2 612	2 540	2 442
0 - 15	29	7 168	7 161	7 154	7 083	7 021	6 946	6 817	6 678
0 - 18	30	8 729	8 536	8 445	8 420	8 383	8 346	8 245	8 148
18 und mehr	31	53 587	52 976	52 304	51 582	50 897	50 246	49 672	49 090
0 - 20	32	10 506	9 944	9 464	9 257	9 151	9 113	9 063	9 006
20 - 65	33	40 389	39 977	39 794	39 304	38 748	38 100	37 352	36 543
75 und mehr	34	3 644	3 900	4 166	4 424	4 679	4 967	5 246	5 508
90 und mehr	35	129	117	125	144	159	161	160	174
<b>Insgesamt</b>	<b>36</b>	<b>62 316</b>	<b>61 511</b>	<b>60 749</b>	<b>60 002</b>	<b>59 281</b>	<b>58 592</b>	<b>57 916</b>	<b>57 237</b>
<b>Weibliche Personen</b>									
0 - 3	37	1 356	1 345	1 330	1 304	1 256	1 207	1 158	1 109
3 - 6	38	1 321	1 327	1 346	1 353	1 347	1 337	1 315	1 270
6 - 10	39	1 973	1 886	1 776	1 735	1 737	1 739	1 761	1 781
10 - 16	40	2 623	2 717	2 855	2 944	2 928	2 877	2 829	2 738
16 - 19	41	1 796	1 397	1 208	1 097	1 144	1 261	1 360	1 423
19 - 25	42	4 440	4 218	3 781	3 299	2 710	2 172	1 687	1 408
25 - 45	43	14 508	13 787	13 109	12 514	12 094	11 652	11 274	10 805
45 - 65	44	18 914	19 300	19 832	20 257	20 459	20 656	20 648	20 505
65 und mehr	45	16 182	16 083	15 828	15 599	15 508	15 404	15 419	15 553
0 - 6	46	2 677	2 672	2 677	2 657	2 602	2 544	2 474	2 379
0 - 15	47	6 857	6 900	6 939	6 879	6 782	6 697	6 547	6 379
0 - 18	48	8 317	8 166	8 092	8 075	8 089	8 100	8 011	7 878
18 und mehr	49	54 796	53 894	52 974	52 029	51 092	50 204	49 440	48 714
0 - 20	50	9 865	9 349	8 951	8 790	8 706	8 681	8 686	8 679
20 - 65	51	37 066	36 627	36 287	35 714	34 967	34 219	33 345	32 360
75 und mehr	52	7 143	7 278	7 454	7 683	7 859	8 094	8 398	8 645
90 und mehr	53	545	529	570	606	616	620	618	625
<b>Insgesamt</b>	<b>54</b>	<b>63 113</b>	<b>62 060</b>	<b>61 066</b>	<b>60 104</b>	<b>59 181</b>	<b>58 304</b>	<b>57 451</b>	<b>56 592</b>

**Noch: Bevölkerungsvorausberechnung 2008 bis 2025 nach ausgewählten Altersgruppen und Geschlecht  
Landkreis Stendal**

Voraussichtlicher Bevölkerungsstand am 31.12. ...										Lfd. Nr.
2016	2017	2018	2019	2020	2021	2022	2023	2024	2025	
<b>Personen insgesamt</b>										
2 143	2 039	1 931	1 817	1 697	1 577	1 461	1 353	1 258	1 153	1
2 484	2 388	2 292	2 193	2 092	1 986	1 873	1 753	1 633	1 516	2
3 600	3 547	3 478	3 357	3 234	3 108	2 978	2 845	2 706	2 568	3
5 515	5 468	5 411	5 397	5 395	5 374	5 305	5 192	5 061	4 891	4
2 909	2 938	2 869	2 777	2 713	2 642	2 610	2 632	2 649	2 723	5
3 403	3 451	3 730	4 033	4 264	4 340	4 368	4 361	4 242	4 415	6
23 514	22 574	21 749	20 949	20 167	19 549	18 857	18 165	17 569	17 070	7
41 146	40 342	39 367	38 217	37 056	35 912	34 927	33 859	32 739	31 600	8
27 559	27 946	28 275	28 742	29 169	29 595	29 932	30 335	30 803	31 356	9
4 627	4 427	4 223	4 010	3 789	3 563	3 333	3 106	2 891	2 669	10
12 789	12 492	12 183	11 878	11 540	11 150	10 709	10 249	9 743	9 237	11
15 784	15 414	15 011	14 642	14 230	13 808	13 388	12 945	12 460	11 940	12
96 490	95 280	94 091	92 841	91 557	90 275	88 922	87 550	86 200	85 351	13
17 444	17 160	16 861	16 428	15 949	15 508	15 026	14 533	14 058	13 700	14
67 269	65 588	63 965	62 313	60 669	58 981	57 353	55 626	53 798	52 236	15
14 545	14 604	14 624	14 500	14 021	13 610	13 317	13 061	13 020	13 153	16
802	813	830	852	882	910	913	931	995	1 066	17
<b>112 273</b>	<b>110 694</b>	<b>109 102</b>	<b>107 482</b>	<b>105 787</b>	<b>104 083</b>	<b>102 311</b>	<b>100 495</b>	<b>98 660</b>	<b>97 291</b>	<b>18</b>
<b>Männliche Personen</b>										
1 083	1 030	975	917	855	794	734	678	629	581	19
1 260	1 212	1 163	1 113	1 062	1 008	950	889	827	766	20
1 837	1 806	1 772	1 712	1 650	1 586	1 521	1 454	1 383	1 311	21
2 847	2 823	2 771	2 745	2 726	2 712	2 690	2 629	2 565	2 481	22
1 450	1 476	1 477	1 467	1 450	1 396	1 350	1 345	1 349	1 391	23
2 001	2 002	2 118	2 223	2 317	2 370	2 420	2 442	2 398	2 469	24
13 342	12 970	12 614	12 304	11 986	11 720	11 377	11 020	10 697	10 374	25
20 820	20 382	19 881	19 292	18 717	18 145	17 732	17 277	16 813	16 348	26
11 913	12 156	12 381	12 654	12 919	13 188	13 351	13 570	13 805	14 073	27
2 344	2 242	2 138	2 030	1 917	1 801	1 684	1 567	1 456	1 347	28
6 538	6 365	6 190	6 015	5 841	5 655	5 427	5 194	4 936	4 689	29
8 033	7 860	7 674	7 481	7 253	7 020	6 788	6 559	6 323	6 066	30
48 521	47 997	47 479	46 946	46 429	45 899	45 336	44 745	44 142	43 728	31
8 880	8 756	8 612	8 405	8 182	7 953	7 687	7 418	7 156	6 961	32
35 761	34 946	34 160	33 368	32 581	31 778	31 086	30 316	29 504	28 759	33
5 726	5 756	5 795	5 803	5 612	5 465	5 319	5 224	5 235	5 303	34
182	194	209	222	233	254	258	272	299	325	35
<b>56 554</b>	<b>55 857</b>	<b>55 152</b>	<b>54 427</b>	<b>53 682</b>	<b>52 918</b>	<b>52 124</b>	<b>51 304</b>	<b>50 465</b>	<b>49 793</b>	<b>36</b>
<b>Weibliche Personen</b>										
1 059	1 009	956	901	842	784	727	675	629	572	37
1 224	1 176	1 129	1 080	1 030	978	923	865	806	750	38
1 763	1 741	1 705	1 646	1 584	1 521	1 457	1 392	1 324	1 256	39
2 668	2 645	2 639	2 652	2 670	2 662	2 615	2 562	2 496	2 410	40
1 460	1 462	1 392	1 309	1 262	1 246	1 261	1 287	1 300	1 332	41
1 402	1 449	1 612	1 810	1 947	1 971	1 947	1 919	1 844	1 946	42
10 172	9 605	9 135	8 644	8 181	7 829	7 480	7 145	6 871	6 696	43
20 326	19 961	19 486	18 925	18 339	17 767	17 195	16 582	15 927	15 253	44
15 646	15 790	15 895	16 088	16 250	16 407	16 581	16 766	16 998	17 284	45
2 283	2 185	2 085	1 981	1 872	1 762	1 650	1 539	1 435	1 322	46
6 252	6 127	5 993	5 864	5 699	5 495	5 281	5 054	4 807	4 548	47
7 751	7 554	7 337	7 160	6 977	6 788	6 601	6 386	6 137	5 875	48
47 969	47 283	46 612	45 895	45 128	44 376	43 586	42 805	42 058	41 623	49
8 565	8 404	8 250	8 023	7 767	7 555	7 339	7 115	6 903	6 738	50
31 509	30 643	29 805	28 945	28 088	27 203	26 267	25 310	24 294	23 476	51
8 819	8 848	8 829	8 696	8 409	8 145	7 998	7 836	7 785	7 851	52
619	619	621	630	649	656	655	659	696	741	53
<b>55 719</b>	<b>54 837</b>	<b>53 949</b>	<b>53 055</b>	<b>52 105</b>	<b>51 164</b>	<b>50 187</b>	<b>49 191</b>	<b>48 195</b>	<b>47 498</b>	<b>54</b>

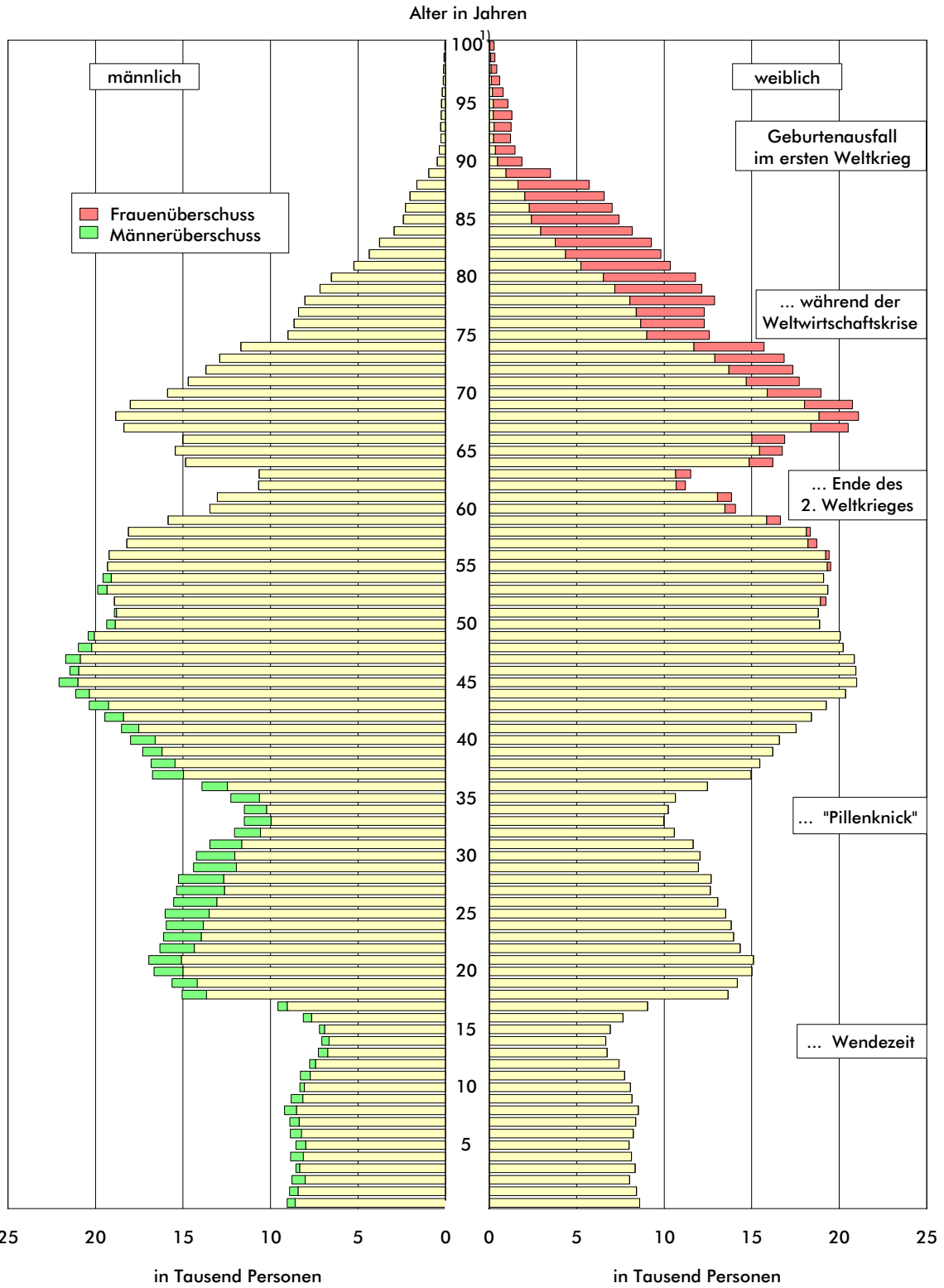
**Bevölkerungsvorausberechnung 2008 bis 2025 nach ausgewählten Altersgruppen und Geschlecht  
Landkreis Wittenberg**

Altersgruppe von ... bis unter ... Jahren	Lfd. Nr.	Basisjahr 2008	Voraussichtlicher Bevölkerungsstand am 31.12. ...						
			2009	2010	2011	2012	2013	2014	2015
<b>Personen insgesamt</b>									
0 - 3	1	2 745	2 775	2 744	2 710	2 627	2 543	2 455	2 361
3 - 6	2	2 770	2 771	2 760	2 782	2 822	2 800	2 774	2 698
6 - 10	3	3 978	3 912	3 872	3 711	3 653	3 706	3 685	3 741
10 - 16	4	5 243	5 336	5 571	5 817	5 910	5 900	5 909	5 859
16 - 19	5	3 766	2 832	2 430	2 374	2 400	2 573	2 722	2 813
19 - 25	6	10 099	9 587	8 509	7 078	5 747	4 496	3 497	2 705
25 - 45	7	33 593	32 228	31 076	30 122	29 246	28 449	27 644	26 867
45 - 65	8	43 750	44 305	45 154	46 105	46 594	46 966	46 900	46 316
65 und mehr	9	34 855	35 086	34 828	34 387	34 273	34 081	34 180	34 625
0 - 6	10	5 515	5 546	5 504	5 492	5 449	5 343	5 229	5 059
0 - 15	11	13 856	14 022	14 112	14 122	14 075	13 973	13 840	13 643
0 - 18	12	16 797	16 555	16 584	16 614	16 733	16 774	16 729	16 613
18 und mehr	13	124 002	122 277	120 362	118 473	116 538	114 740	113 038	111 372
0 - 20	14	20 191	19 167	18 292	18 035	18 045	18 059	18 157	18 157
20 - 65	15	85 753	84 579	83 825	82 665	80 954	79 375	77 429	75 204
75 und mehr	16	13 411	14 049	14 723	15 290	15 938	16 601	17 433	18 186
90 und mehr	17	736	754	845	903	961	1 002	1 023	1 060
<b>Insgesamt</b>	<b>18</b>	<b>140 799</b>	<b>138 832</b>	<b>136 945</b>	<b>135 087</b>	<b>133 272</b>	<b>131 514</b>	<b>129 766</b>	<b>127 985</b>
<b>Männliche Personen</b>									
0 - 3	19	1 414	1 442	1 444	1 412	1 369	1 326	1 280	1 232
3 - 6	20	1 432	1 417	1 378	1 434	1 467	1 473	1 446	1 406
6 - 10	21	2 139	2 103	2 085	1 951	1 883	1 890	1 877	1 937
10 - 16	22	2 676	2 733	2 871	3 014	3 088	3 100	3 143	3 080
16 - 19	23	1 975	1 487	1 261	1 252	1 265	1 344	1 392	1 446
19 - 25	24	5 499	5 237	4 675	3 930	3 206	2 551	2 052	1 628
25 - 45	25	17 894	17 156	16 509	16 055	15 613	15 177	14 696	14 282
45 - 65	26	21 992	22 316	22 802	23 237	23 482	23 678	23 718	23 447
65 und mehr	27	14 144	14 329	14 283	14 124	14 153	14 137	14 221	14 507
0 - 6	28	2 846	2 859	2 821	2 846	2 836	2 799	2 726	2 638
0 - 15	29	7 208	7 298	7 340	7 347	7 336	7 306	7 231	7 117
0 - 18	30	8 729	8 591	8 622	8 640	8 705	8 720	8 697	8 651
18 und mehr	31	60 436	59 627	58 686	57 768	56 823	55 954	55 127	54 313
0 - 20	32	10 530	10 025	9 568	9 420	9 438	9 446	9 497	9 490
20 - 65	33	44 491	43 865	43 457	42 864	41 936	41 092	40 107	38 967
75 und mehr	34	4 402	4 714	5 062	5 408	5 760	6 080	6 516	6 905
90 und mehr	35	118	136	151	169	184	192	200	216
<b>Insgesamt</b>	<b>36</b>	<b>69 165</b>	<b>68 218</b>	<b>67 308</b>	<b>66 408</b>	<b>65 528</b>	<b>64 675</b>	<b>63 825</b>	<b>62 964</b>
<b>Weibliche Personen</b>									
0 - 3	37	1 331	1 333	1 301	1 298	1 258	1 218	1 175	1 130
3 - 6	38	1 338	1 354	1 382	1 348	1 355	1 327	1 328	1 291
6 - 10	39	1 839	1 809	1 787	1 760	1 770	1 816	1 808	1 804
10 - 16	40	2 567	2 603	2 700	2 803	2 822	2 800	2 766	2 779
16 - 19	41	1 791	1 345	1 169	1 122	1 135	1 230	1 330	1 368
19 - 25	42	4 600	4 350	3 834	3 148	2 541	1 945	1 445	1 078
25 - 45	43	15 699	15 073	14 566	14 067	13 633	13 272	12 948	12 585
45 - 65	44	21 758	21 989	22 352	22 868	23 112	23 288	23 182	22 869
65 und mehr	45	20 711	20 757	20 546	20 264	20 119	19 945	19 959	20 117
0 - 6	46	2 669	2 687	2 683	2 646	2 613	2 544	2 503	2 421
0 - 15	47	6 648	6 724	6 772	6 775	6 739	6 667	6 609	6 526
0 - 18	48	8 068	7 964	7 962	7 974	8 029	8 054	8 031	7 962
18 und mehr	49	63 566	62 650	61 675	60 705	59 715	58 786	57 910	57 059
0 - 20	50	9 661	9 142	8 723	8 615	8 606	8 613	8 661	8 667
20 - 65	51	41 262	40 715	40 368	39 800	39 018	38 282	37 322	36 237
75 und mehr	52	9 009	9 335	9 661	9 882	10 178	10 521	10 917	11 281
90 und mehr	53	618	619	694	734	777	809	822	845
<b>Insgesamt</b>	<b>54</b>	<b>71 634</b>	<b>70 614</b>	<b>69 637</b>	<b>68 679</b>	<b>67 744</b>	<b>66 840</b>	<b>65 942</b>	<b>65 021</b>

**Noch: Bevölkerungsvorausberechnung 2008 bis 2025 nach ausgewählten Altersgruppen und Geschlecht  
Landkreis Wittenberg**

Voraussichtlicher Bevölkerungsstand am 31.12. ...										Lfd. Nr.
2016	2017	2018	2019	2020	2021	2022	2023	2024	2025	
<b>Personen insgesamt</b>										
2 261	2 153	2 038	1 913	1 779	1 644	1 512	1 390	1 280	1 148	1
2 617	2 532	2 441	2 343	2 236	2 122	1 998	1 864	1 728	1 582	2
3 764	3 723	3 674	3 572	3 464	3 347	3 222	3 086	2 938	2 779	3
5 787	5 682	5 654	5 719	5 702	5 714	5 689	5 594	5 488	5 303	4
2 897	3 015	3 031	2 946	2 843	2 783	2 799	2 800	2 835	2 955	5
2 585	2 773	2 976	3 304	3 629	3 786	3 820	3 861	3 836	4 182	6
25 472	24 044	22 910	21 797	20 933	19 984	19 059	18 117	17 222	16 414	7
45 777	44 968	43 885	42 709	41 372	40 258	39 219	38 193	37 035	35 828	8
35 001	35 407	35 789	36 150	36 455	36 712	36 895	37 116	37 443	37 766	9
4 878	4 685	4 479	4 256	4 016	3 766	3 510	3 254	3 008	2 730	10
13 339	13 094	12 878	12 561	12 247	11 883	11 434	10 965	10 441	9 844	11
16 425	16 193	15 890	15 470	15 094	14 747	14 298	13 863	13 389	12 782	12
109 737	108 103	106 506	104 984	103 319	101 605	99 915	98 159	96 417	95 174	13
18 058	17 881	17 626	17 320	16 929	16 423	15 966	15 538	15 024	14 649	14
73 103	71 009	68 981	66 984	65 030	63 216	61 351	59 367	57 340	55 541	15
18 752	18 869	18 957	18 834	18 304	17 649	17 276	16 860	16 718	16 850	16
1 095	1 106	1 157	1 180	1 237	1 274	1 269	1 251	1 352	1 440	17
<b>126 162</b>	<b>124 296</b>	<b>122 396</b>	<b>120 455</b>	<b>118 413</b>	<b>116 351</b>	<b>114 212</b>	<b>112 022</b>	<b>109 807</b>	<b>107 957</b>	<b>18</b>
<b>Männliche Personen</b>										
1 180	1 125	1 065	1 001	932	863	795	732	675	597	19
1 365	1 321	1 274	1 224	1 170	1 111	1 047	978	908	843	20
1 963	1 960	1 920	1 868	1 813	1 754	1 690	1 620	1 544	1 457	21
3 017	2 925	2 900	2 931	2 907	2 946	2 948	2 919	2 850	2 761	22
1 515	1 619	1 647	1 593	1 535	1 447	1 440	1 406	1 471	1 531	23
1 527	1 607	1 712	1 891	2 070	2 174	2 205	2 263	2 211	2 369	24
13 534	12 743	12 123	11 523	11 045	10 528	10 016	9 478	9 004	8 590	25
23 221	22 864	22 385	21 850	21 245	20 757	20 287	19 810	19 232	18 633	26
14 769	15 034	15 262	15 471	15 670	15 819	15 948	16 116	16 351	16 592	27
2 545	2 446	2 340	2 225	2 102	1 974	1 842	1 710	1 583	1 441	28
6 941	6 790	6 677	6 498	6 371	6 198	5 987	5 732	5 462	5 157	29
8 578	8 454	8 286	8 050	7 834	7 654	7 409	7 219	6 988	6 696	30
53 513	52 744	52 002	51 302	50 554	49 745	48 966	48 103	47 258	46 679	31
9 440	9 363	9 255	9 092	8 881	8 600	8 342	8 120	7 840	7 652	32
37 882	36 800	35 772	34 789	33 837	32 979	32 085	31 085	30 055	29 131	33
7 152	7 202	7 239	7 212	7 017	6 749	6 637	6 501	6 459	6 575	34
222	241	266	285	309	329	330	334	365	397	35
<b>62 091</b>	<b>61 198</b>	<b>60 289</b>	<b>59 352</b>	<b>58 387</b>	<b>57 399</b>	<b>56 375</b>	<b>55 321</b>	<b>54 246</b>	<b>53 375</b>	<b>36</b>
<b>Weibliche Personen</b>										
1 081	1 029	973	912	847	781	717	658	605	551	37
1 252	1 211	1 166	1 119	1 067	1 011	951	886	820	738	38
1 802	1 763	1 753	1 704	1 650	1 594	1 532	1 466	1 394	1 322	39
2 770	2 757	2 754	2 788	2 794	2 768	2 741	2 676	2 638	2 541	40
1 382	1 396	1 384	1 354	1 308	1 336	1 360	1 394	1 364	1 424	41
1 058	1 166	1 264	1 413	1 559	1 612	1 615	1 598	1 625	1 812	42
11 938	11 301	10 787	10 275	9 889	9 456	9 043	8 639	8 218	7 824	43
22 556	22 103	21 499	20 859	20 127	19 501	18 931	18 384	17 803	17 195	44
20 232	20 373	20 527	20 679	20 785	20 893	20 947	21 001	21 092	21 174	45
2 333	2 239	2 139	2 031	1 914	1 793	1 668	1 544	1 425	1 289	46
6 399	6 304	6 201	6 063	5 876	5 685	5 447	5 233	4 979	4 687	47
7 847	7 739	7 604	7 420	7 260	7 093	6 889	6 645	6 401	6 086	48
56 224	55 359	54 504	53 682	52 766	51 860	50 948	50 056	49 160	48 496	49
8 617	8 517	8 371	8 228	8 048	7 823	7 624	7 418	7 184	6 998	50
35 221	34 208	33 210	32 195	31 193	30 237	29 266	28 282	27 284	26 410	51
11 600	11 667	11 718	11 623	11 288	10 900	10 639	10 358	10 259	10 275	52
873	864	890	895	928	946	938	917	987	1 043	53
<b>64 071</b>	<b>63 098</b>	<b>62 107</b>	<b>61 103</b>	<b>60 026</b>	<b>58 953</b>	<b>57 838</b>	<b>56 701</b>	<b>55 560</b>	<b>54 582</b>	<b>54</b>

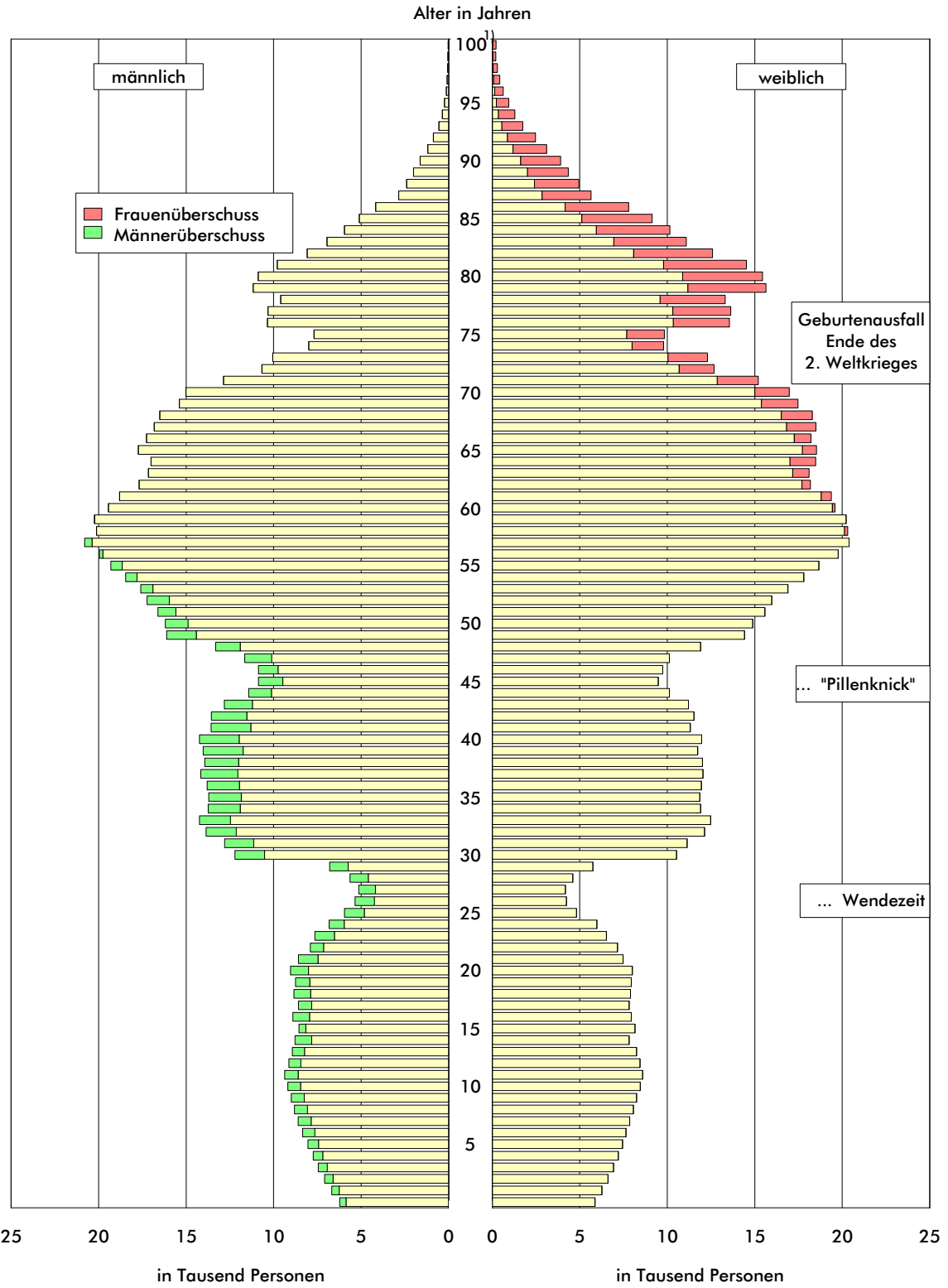
### Bevölkerungsstand des Landes Sachsen-Anhalt am 31.12.2008 nach Alter und Geschlecht



1) 100 Jahre und älter

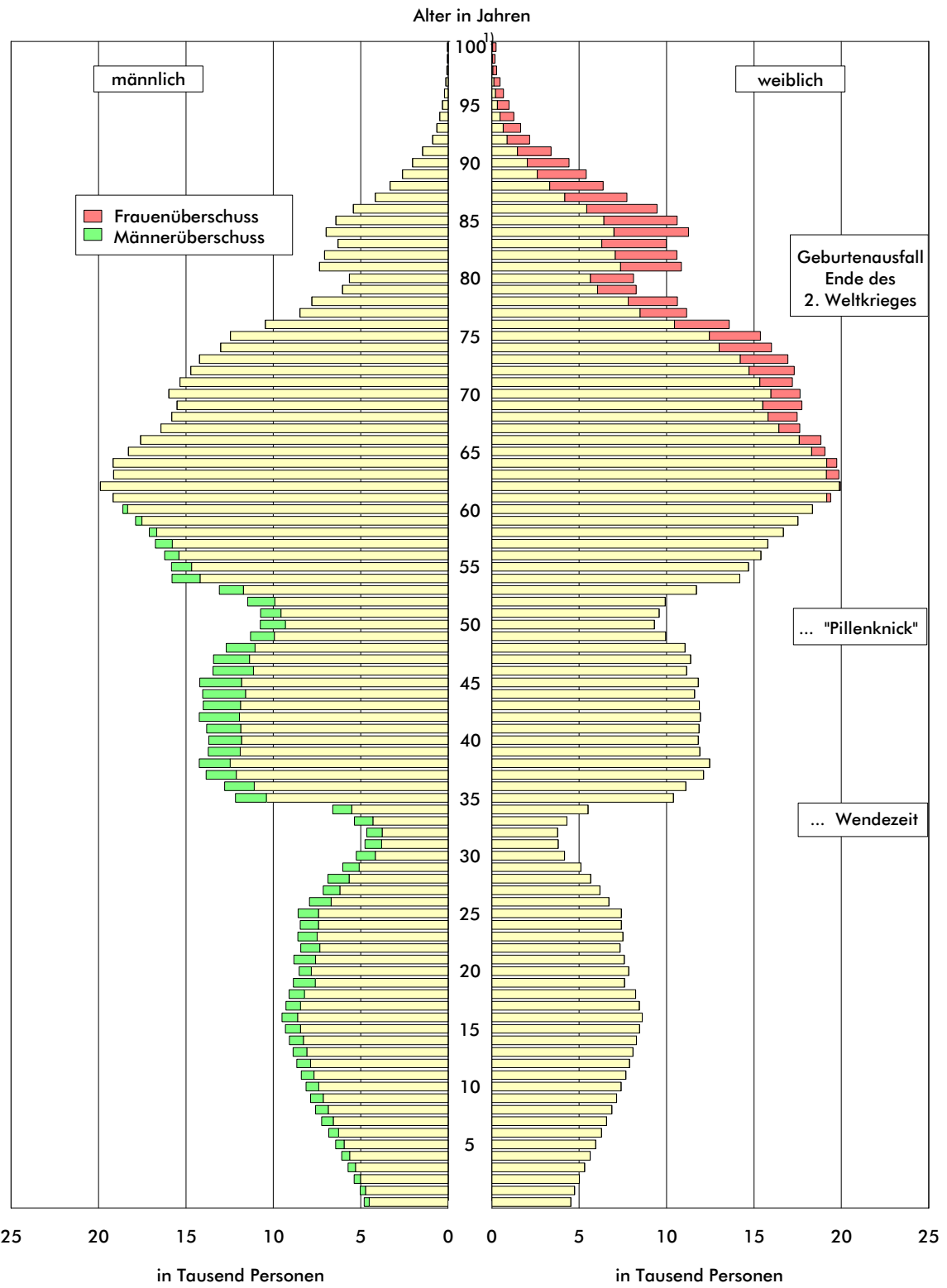


### Bevölkerungsstand des Landes Sachsen-Anhalt im Prognosejahr 2020 nach Alter und Geschlecht



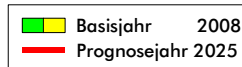
1) 100 Jahre und älter

### Bevölkerungsstand des Landes Sachsen-Anhalt im Prognosejahr 2025 nach Alter und Geschlecht

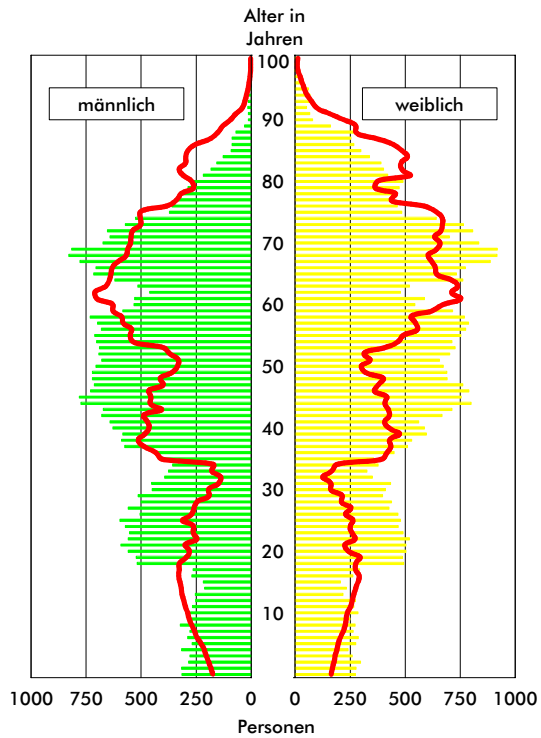


1) 100 Jahre und älter

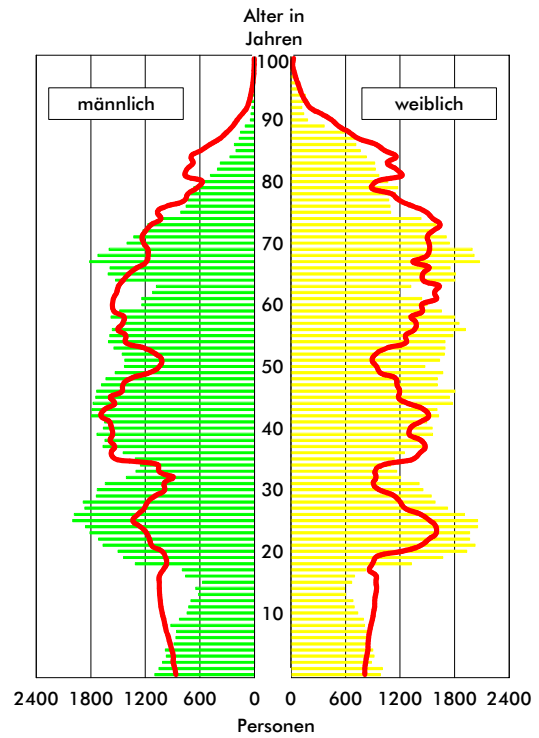
### Bevölkerung der Kreisfreien Städte und Landkreise 2008 und 2025 nach Alter und Geschlecht



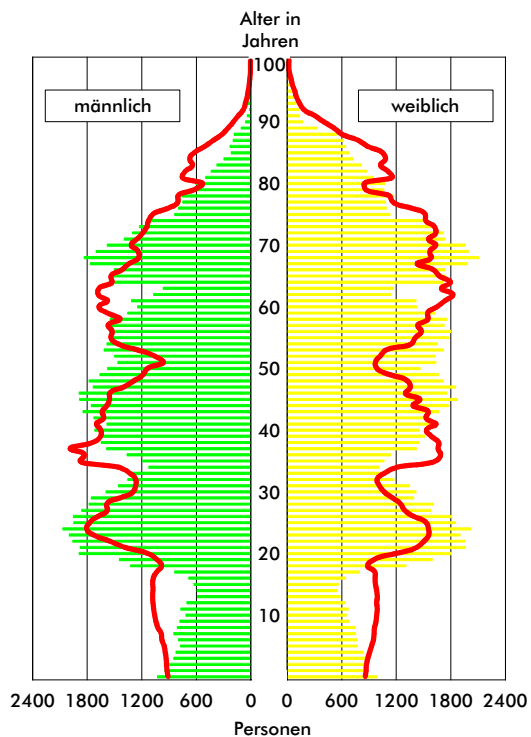
**Kreisfreie Stadt Dessau-Roßlau**



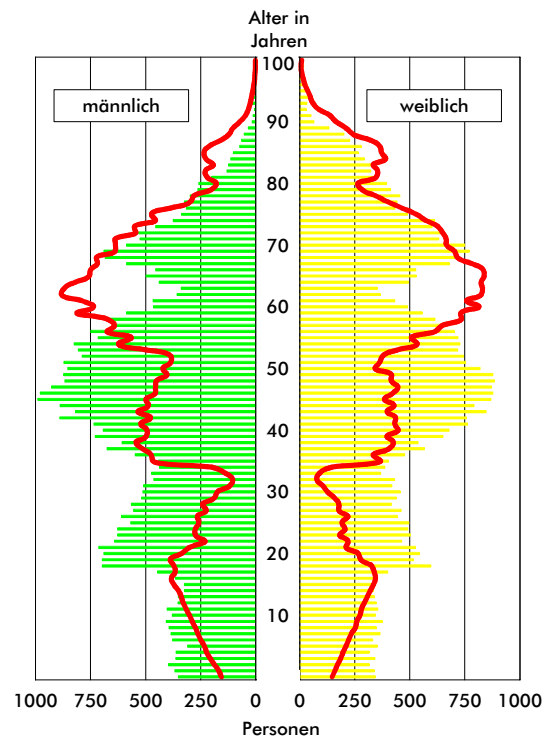
**Kreisfreie Stadt Halle (Saale)**



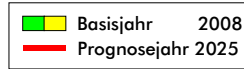
**Kreisfreie Stadt Magdeburg**



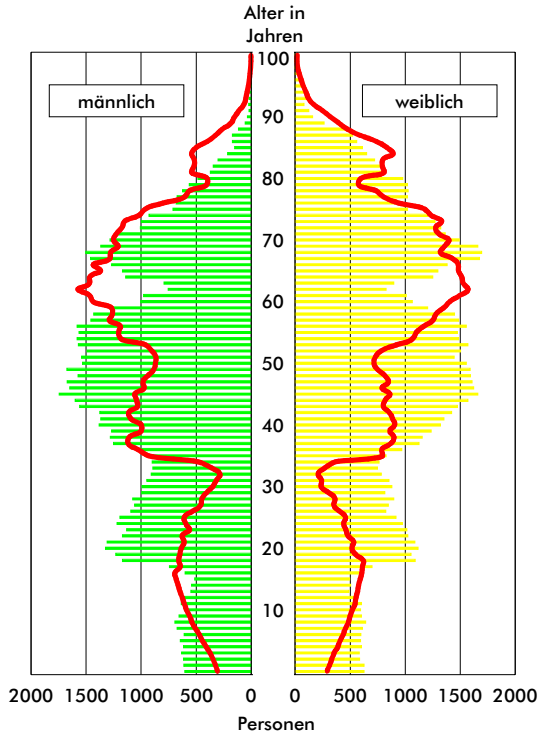
**Landkreis Altmarkkreis Salzwedel**



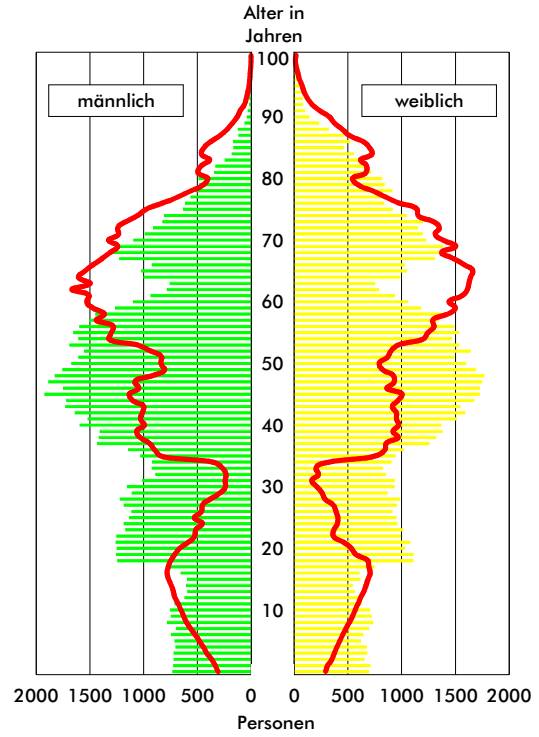
**Bevölkerung der Kreisfreien Städte und Landkreise 2008 und 2025  
nach Alter und Geschlecht**



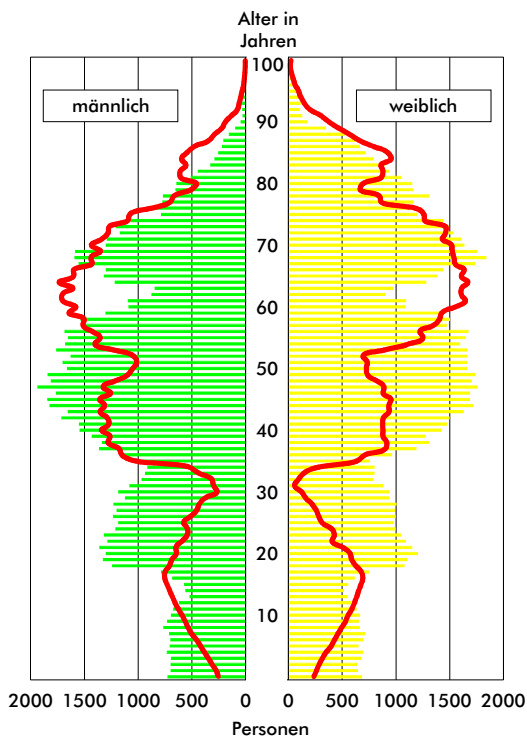
**Landkreis Anhalt-Bitterfeld**



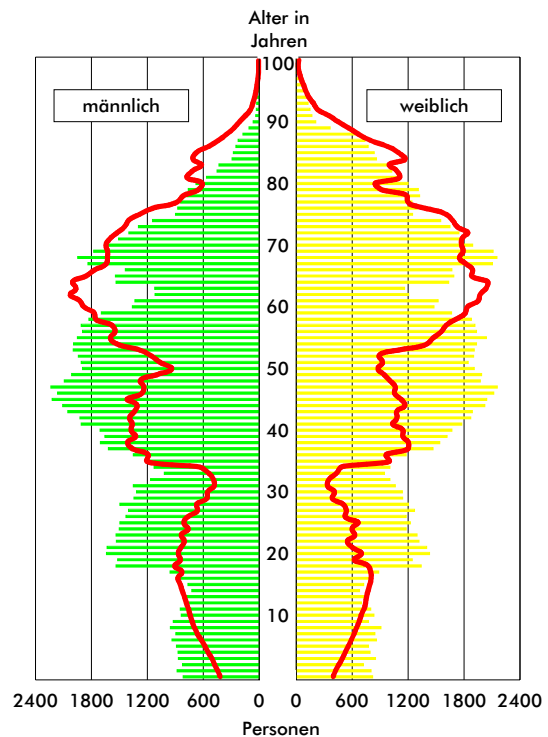
**Landkreis Börde**



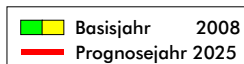
**Burgenlandkreis**



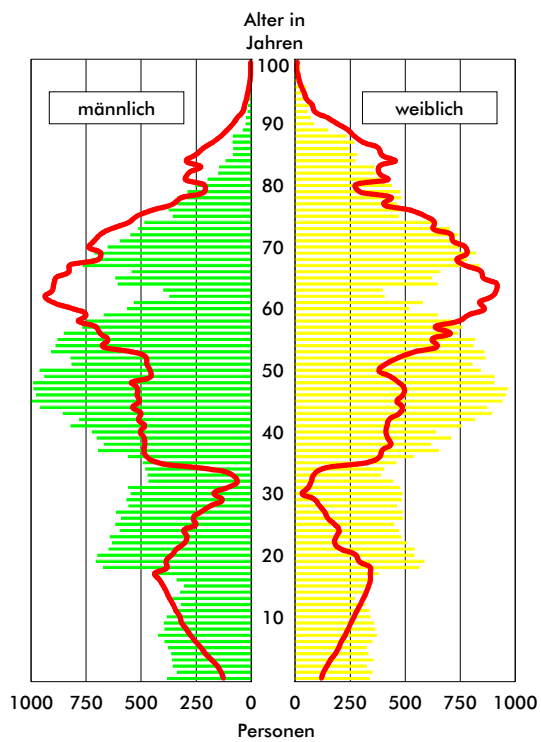
**Landkreis Harz**



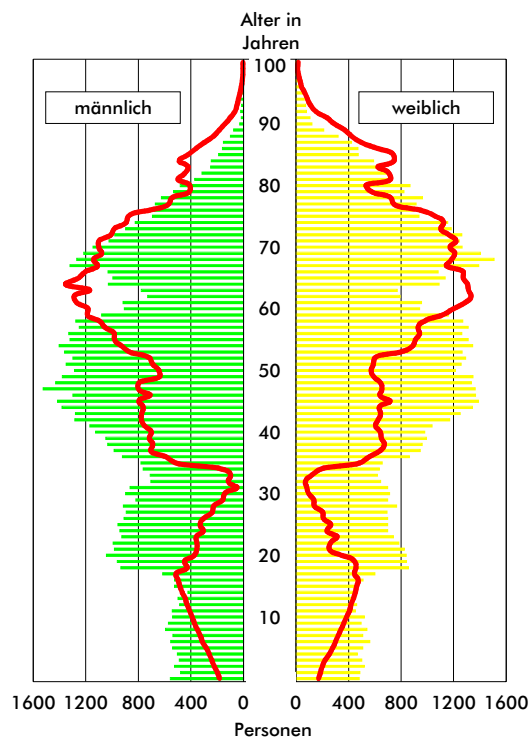
### Bevölkerung der Kreisfreien Städte und Landkreise 2008 und 2025 nach Alter und Geschlecht



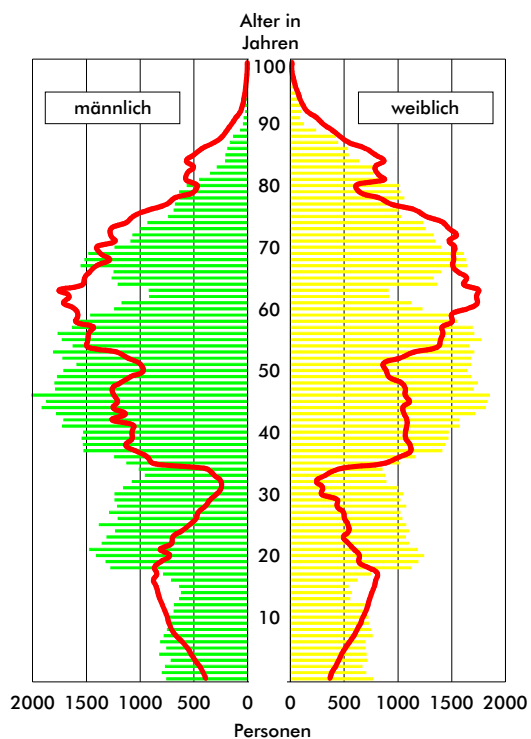
#### Landkreis Jerichower Land



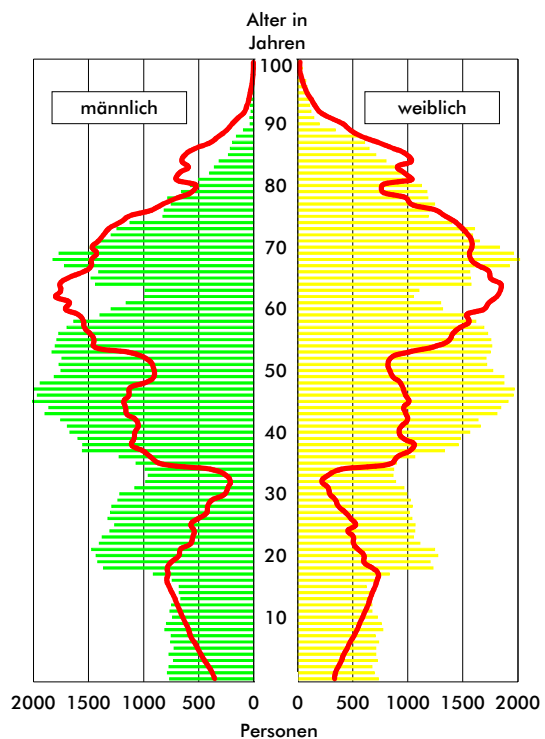
#### Landkreis Mansfeld-Südharz



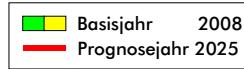
#### Landkreis Saalekreis



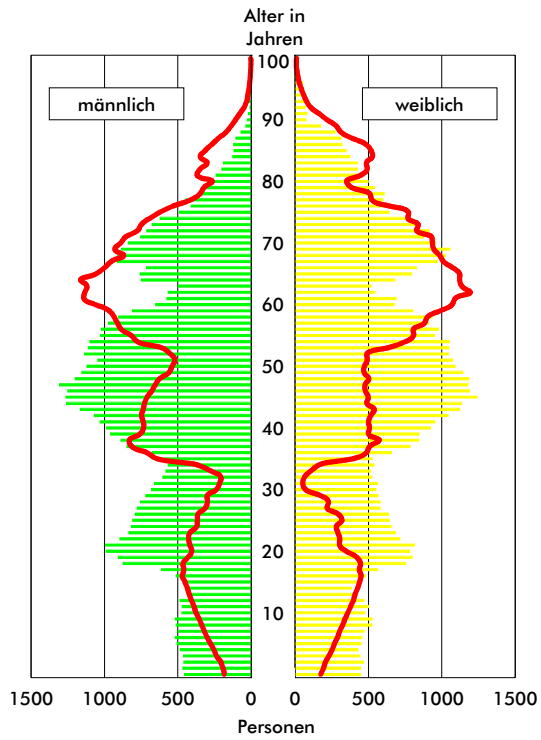
#### Salzlandkreis



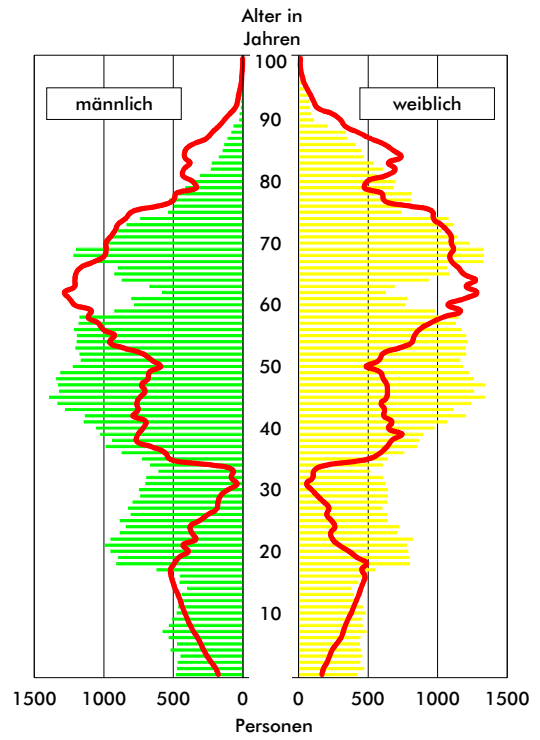
**Bevölkerung der Kreisfreien Städte und Landkreise 2008 und 2025  
nach Alter und Geschlecht**

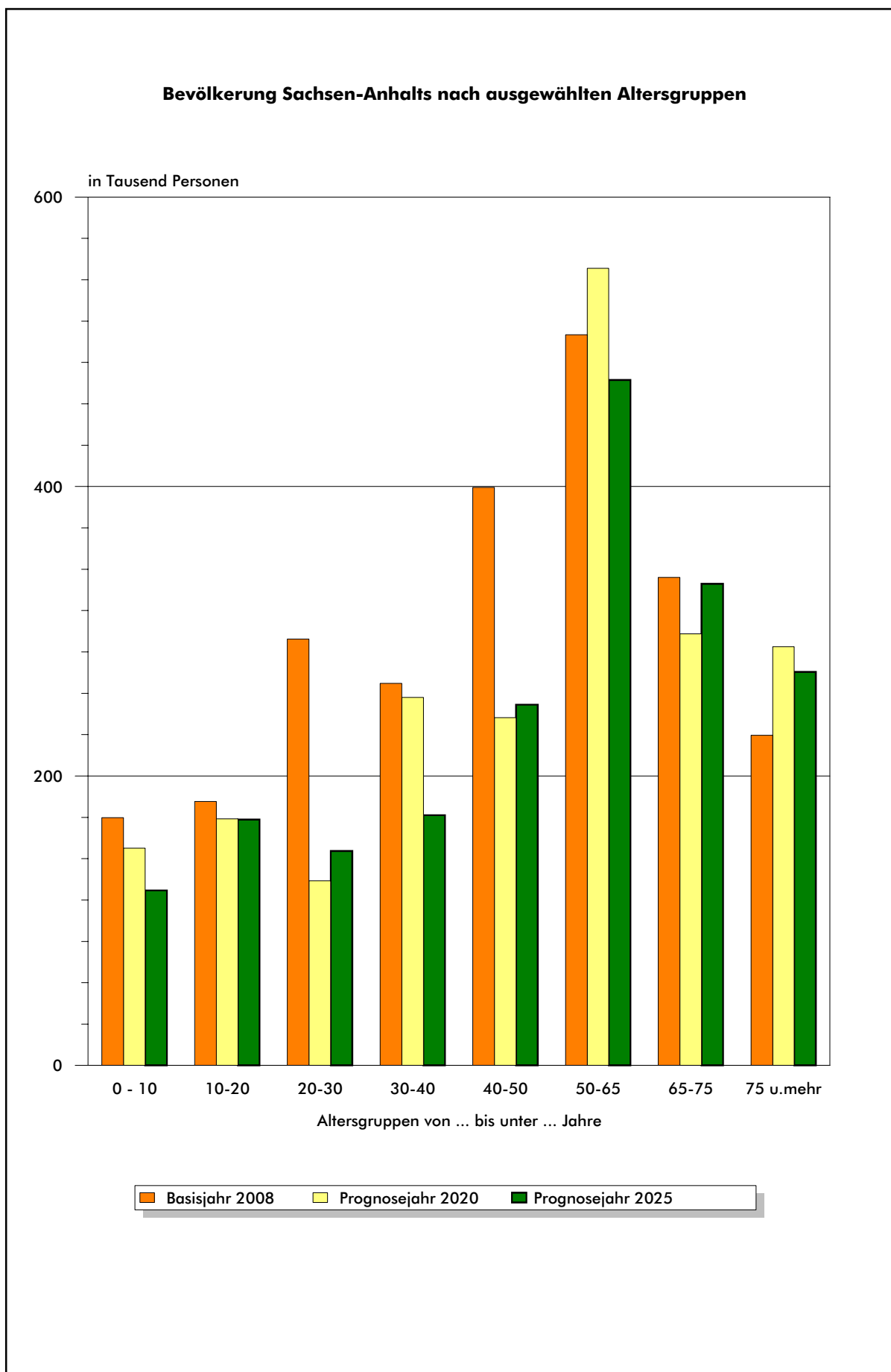


**Landkreis Stendal**

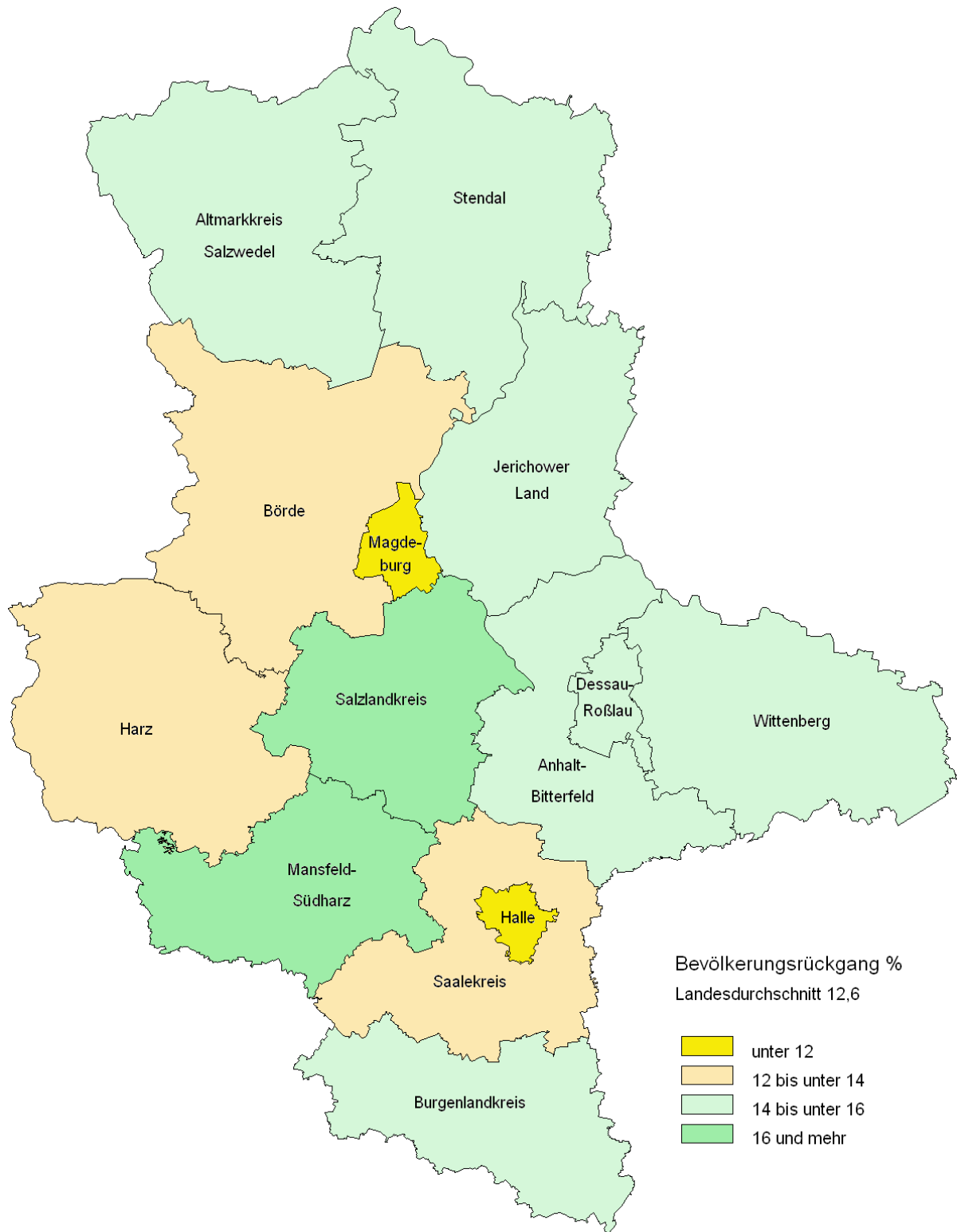


**Landkreis Wittenberg**



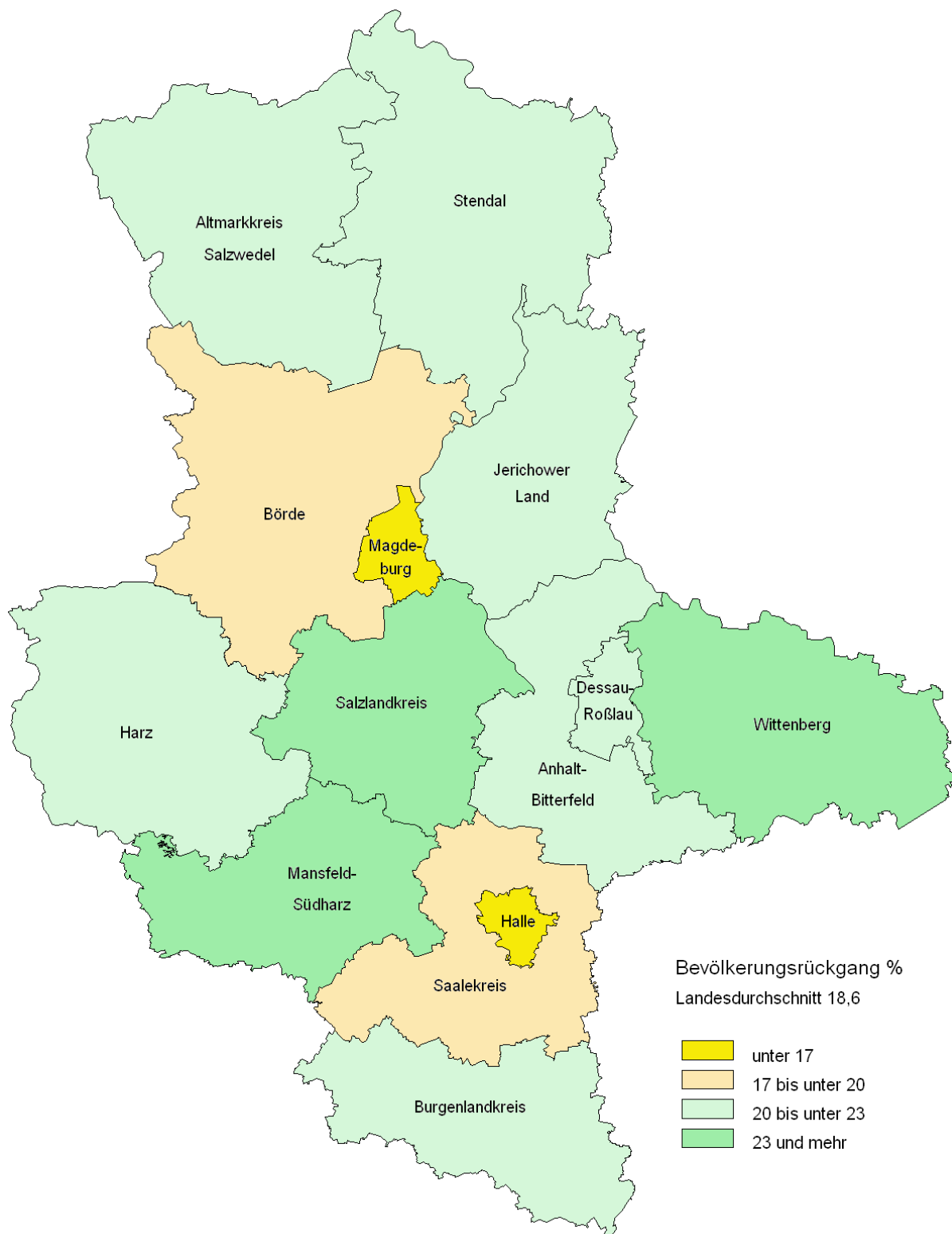


### Voraussichtliche Bevölkerungsabnahme der Kreisfreien Städte und Landkreise Sachsen-Anhalt bis zum Jahr 2020





### Voraussichtliche Bevölkerungsabnahme der Kreisfreien Städte und Landkreise Sachsen-Anhalt bis zum Jahr 2025



## Veröffentlichungen im Statistischen Landesamt Sachsen-Anhalt

Im Monat April 2010 erschienen:

Bestell-Nr.	Kennziffer/ Periodizität	Titel	Preis (in EUR)
1 Z 0 03 <sup>1)</sup>	Z	Statistisches Monatsheft 4/10	5,50
3 A 4 06 <sup>1)</sup>	A IV - j/08	Krankheiten der Patienten der Krankenhäuser und der Vorsorge- oder Rehabilitationseinrichtungen - Diagnosedaten - Jahr 2008	6,50
3 B 7 02 <sup>2)</sup>	B VII - -/10	Landräte und Bürgermeister - Stand: 01.03.2010 -	5,00
3 C 2 02 <sup>1)</sup>	C II - j/09	Erntemittlung für Feldfrüchte und Grünland, Obst und Gemüse Jahr 2009 - Endgültige Ergebnisse -	2,50
3 C 2 03 <sup>1)</sup>	C II - j/09	Weinmosternte, Weinerzeugung - 2009 -	1,50
3 C 3 05 <sup>1)</sup>	C III - m-2/10	Schlachtungen und Geflügel - Februar 2010 -	1,50
3 C 3 06 <sup>1)</sup>	C III - j/09	Schlachtungen und Geflügel - Jahr 2009 - Endgültige Ergebnisse	1,50
3 D 3 01 <sup>1)</sup>	D III - j/09	Insolvenzverfahren - 2009 -	3,00
3 E 1 02 <sup>1)</sup>	E I - m-1/10	Beschäftigte, Umsatz im Verarbeitenden Gewerbe sowie im Bergbau und der Gewinnung von Steinen und Erden - Januar 2010 - Vorläufige Ergebnisse Betriebe mit 50 und mehr tätigen Personen	5,00
3 E 1 08 <sup>1)</sup>	E I - m-12/09	Auftragseingangsindex und Umsatzindex im Verarbeitenden Gewerbe Dezember 2009 - Endgültige Ergebnisse -	5,50
3 E 1 08 <sup>1)</sup>	E I - m-1/10	Auftragseingangsindex und Umsatzindex im Verarbeitenden Gewerbe Januar 2010 - Vorläufige Ergebnisse -	5,50
3 E 1 10 <sup>1)</sup>	E I - j/08	Investitionen im Verarbeitenden Gewerbe sowie im Bergbau und der Gewinnung von Steinen und Erden - Jahr 2008 -	7,00
3 E 1 12 <sup>1)</sup>	E I - j/09	Fachstatistik - Holz - im Verarbeitenden Gewerbe - Jahr 2009 -	1,50
3 E 2 01 <sup>1)</sup>	E II - m-2/10	Umsatz, Tätige Personen, Auftragseingang und Auftragsbestand im Baugewerbe Februar 2010	2,50
3 E 2 02 <sup>1)</sup>	E II - j/09	Umsatz, Beschäftigte, Auftragseingang und Auftragsbestand im Bauhauptgewerbe Jahr 2009	4,00
3 F 2 01 <sup>1)</sup>	F II - m-1/10	Baugenehmigungen und Baufertigstellungen im Wohn- und Nichtwohnbau Januar 2010	2,50
3 G 4 01 <sup>1)</sup>	G IV - m-12/09	Gäste und Übernachtungen im Reiseverkehr, Beherbergungskapazität Dezember 2009; Januar bis Dezember 2009 - Endgültige Ergebnisse -	6,50
3 H 1 05 <sup>1)</sup>	H I - vj-4/09	Fahrgäste und Beförderungsleistungen im Schienennahverkehr und im gewerblichen Omnibusverkehr - IV. Quartal 2009 -	1,50
3 H 2 01 <sup>1)</sup>	H II - m-11/09	Binnenschifffahrt - November 2009 -	3,50
3 M 1 03 <sup>1)</sup>	M I - j/09	Kaufwerte landwirtschaftlicher Grundstücke - Jahr 2009 -	2,00
3 P 1 07 <sup>1)</sup>	P I - j/09	Arbeitnehmerentgelt, Bruttolöhne und -gehälter nach Wirtschaftsbereichen 1991 - 2009; Stand: Frühjahr 2010	4,00

1) als PDF-Datei kostenfrei erhältlich - bei Bestellung bitte die erste Stelle der Bestellnummer durch eine „6“ ersetzen

2) zum gleichen Preis als PDF-Datei erhältlich - bei Bestellung bitte die erste Stelle der Bestellnummer durch eine „6“ ersetzen