



Bauhauptgewerbe

Ergebnisse der
Ergänzungserhebung
im Bauhauptgewerbe

Juni 2024

2023

2024

2025



SACHSEN-ANHALT
Statistisches Landesamt

#moderndenken

Herausgabemonat März 2025

Inhaltliche Verantwortung:

Dezernat Verarbeitendes Gewerbe, Handwerk, Bau, Energie
Herr Dr. Lehmann Telefon: 0345 2318-305

Pressesprecherin/Dezernatsleiterin Öffentlichkeitsarbeit:

Frau Richter-Grünwald Telefon: 0345 2318-702

Informations- und Auskunftsdienst:

Frau Hannemann Telefon: 0345 2318-777
Frau Booch Telefon: 0345 2318-715
Herr Friedl Telefon: 0345 2318-719
Telefax: 0345 2318-913
E-Mail: info@statistik.sachsen-anhalt.de

Internet: <https://statistik.sachsen-anhalt.de>
X (ehem. Twitter): @StatistikLSA
Mastodon: [@StatistikLSA@social.sachsen-anhalt.de](https://social.sachsen-anhalt.de/@StatistikLSA)
Bluesky: [@statistiklsa.bsky.social](https://bsky.app/profile/statistiklsa.bsky.social)

Vertrieb: Telefon: 0345 2318-718
E-Mail: shop@statistik.sachsen-anhalt.de

**Bibliothek und
Besucherdienst:** Merseburger Straße 2
Montag - Freitag: 8.00 Uhr - 12.00 Uhr
Telefon: 0345 2318-714
E-Mail: bibliothek@statistik.sachsen-anhalt.de


Herausgabe: Statistisches Landesamt Sachsen-Anhalt
Öffentlichkeitsarbeit
Postfach 20 11 56
06012 Halle (Saale)

© Statistisches Landesamt Sachsen-Anhalt, Halle (Saale) 2025
Auszugsweise Vervielfältigung und Verbreitung mit Quellenangabe gestattet.

Bezug: kostenfrei als PDF-Datei verfügbar - Bestell-Nr.: 6E203

Foto: [Pixabay.com/annca](https://pixabay.com/annca)

Statistischer Bericht



Bauhauptgewerbe

Ergebnisse der
Ergänzungserhebung im
Bauhauptgewerbe

Juni 2024

Land Sachsen-Anhalt

Inhaltsverzeichnis

| | Seite |
|---|-------|
| Vorbemerkungen | 5 |
| Grafiken | 6 |
| 1. Betriebe Ende Juni 2024 nach Wirtschaftszweigen und Beschäftigten- größenklassen | 8 |
| 2. Tätige Personen Ende Juni 2024 nach Wirtschaftszweigen und Beschäftigten- größenklassen | 9 |
| 3. Tätige Personen Ende Juni 2024 nach der Stellung im Betrieb und Beschäftigten- größenklassen | 10 |
| 4. Entgelte im Juni 2024 nach Wirtschaftszweigen und Beschäftigten- größenklassen | 11 |
| 5. Geleistete Arbeitsstunden im Juni 2024 nach Wirtschaftszweigen und Be- schäftigtengrößenklassen | 12 |
| 6. Geleistete Arbeitsstunden im Juni 2024 nach Art der Bauten/Auftraggeber und Beschäftigtengrößenklassen | 13 |
| 7. Baugewerblicher Umsatz im Juni 2024 nach Art der Bauten/Auftraggeber und Beschäftigtengrößenklassen | 14 |
| 8. Baugewerblicher Umsatz im Juni 2024 nach Wirtschaftszweigen und Be- schäftigtengrößenklassen | 15 |
| 9. Baugewerblicher Umsatz im Kalenderjahr 2023 nach Wirtschaftszweigen und Beschäftigtengrößenklassen | 16 |
| 10. Veränderungsdaten zum Vorjahreszeitraum für ausgewählte Merkmale nach Wirtschaftszweigen | 17 |
| 11. Betriebe, Tätige Personen, geleistete Arbeitsstunden, Entgelte und baugewerblicher Umsatz im Juni 2024 sowie baugewerblicher Umsatz 2023 nach Kreisen | 18 |

12. Betriebe, Tätige Personen, geleistete Arbeitsstunden, Entgelte und
baugewerblicher Umsatz im Juni 2024 sowie baugewerblicher Umsatz 2023
nach Kreisen und Wirtschaftszweigen

19

Abkürzungen

- u. = und
a. n. g. = anderweitig nicht genannt
LHS = Landeshauptstadt

Zeichenerklärung

- 0 = weniger als die Hälfte von 1 in der letzten besetzten Stelle,
jedoch mehr als nichts
- = genau Null oder auf Null geändert
. = Zahlenwert unbekannt oder geheim zuhalten

Anmerkungen:

Im Allgemeinen ist ohne Rücksicht auf die Endsummen auf- bzw. abgerundet worden. Deshalb können sich bei der Summierung von Einzelangaben geringfügige Abweichungen zu den ausgewiesenen Endsummen ergeben. Bei der Aufgliederung der Gesamtheit in Prozent kann die Summe der Einzelwerte wegen Rundens vom Wert 100 % abweichen. Eine Abstimmung auf 100 % erfolgt im Allgemeinen nicht.

Der Erhebungsbogen zur vorliegenden Statistik ist in der PDF-Ausgabe dieses Berichtes enthalten.

Vorbemerkungen

Im Jahr 2008 wurde die Wirtschaftszweigklassifikation 2003 (WZ 2003) durch die neue WZ 2008 ersetzt. Für die Bauberichterstattungen gilt die neue Klassifikation ab dem Berichtsjahr 2009. Die Zuordnung der Betriebe zu Wirtschaftszweigen ist Grundlage zahlreicher Wirtschaftsdaten und ermöglicht Vergleiche auch auf internationaler Ebene. Deshalb müssen diese Klassifikationen in gewissen zeitlichen Abständen den geänderten wirtschaftlichen und gesellschaftlichen Verhältnissen angepasst werden. In der WZ 2008 hat sich die Gliederung des Baugewerbes deutlich geändert. Der Begriff Bauhauptgewerbe soll aber erhalten bleiben. Zum **Bauhauptgewerbe** gehören wirtschaftliche Einheiten, deren Tätigkeit darin besteht, Hochbauten zu errichten (einschließlich Fertigteilmbauten), Tiefbauarbeiten auszuführen oder bestimmte Spezialbauarbeiten vorzunehmen. Entsprechend der WZ 2008 werden dem Bauhauptgewerbe die Zweige **41.2** (Bau von Gebäuden), **42.1** (Bau von Straßen und Bahnverkehrsstrecken), **42.2** (Leitungstiefbau und Kläranlagenbau), **42.9** (Sonstiger Tiefbau), **43.1** (Vorbereitende Baustellenarbeiten) und **43.9** (Sonstige spezialisierte Bautätigkeiten) zugeordnet. Die Ergänzungserhebung im Bauhauptgewerbe wird im Juni eines jeden Jahres durchgeführt. Ziel dieser Erhebung ist es, die Betriebs- und Beschäftigtenstruktur der Wirtschaftszweige dieses Bereiches festzustellen. Im Rahmen dieser Veröffentlichung werden die Ergebnisse in fachlicher Gliederung nach Wirtschaftszweigen und Beschäftigtengrößenklassen in regionaler Gliederung bis auf Kreisebene dargestellt. Darüber hinausgehende Auswertungen sind auf Anfrage und unter Berücksichtigung des Datenschutzes möglich. Die Ergänzungserhebung im Bauhauptgewerbe erfasst alle bauhauptgewerblichen Betriebe von Unternehmen (rechtliche Einheiten) des Bauhauptgewerbes, des übrigen produzierenden Gewerbes und von Unternehmen (rechtliche Einheiten) anderer Wirtschaftsbereiche sowie die Arbeitsgemeinschaften des Bauhauptgewerbes, soweit sie sich auf die Tätigkeit für das Inland bezieht. Die Ergebnisse der jährlichen Ergänzungserhebung im Bauhauptgewerbe werden durch die monatlichen Bauberichterstattungen ergänzt und aktualisiert.

Es gelten folgende Definitionen:

Tätige Personen

Als tätige Personen gelten alle im Betrieb Beschäftigten, die in einem arbeitsrechtlichen Verhältnis zum Unternehmen bzw. Betrieb stehen, die im Unternehmen bzw. Betrieb tätigen Inhaberinnen und Inhaber, Mitinhaberinnen und Mitinhaber sowie die unbezahlt mithelfenden Familienangehörigen, soweit diese Familienangehörigen mindestens 55 Stunden im Monat im Unternehmen bzw. Betrieb tätig sind.

Entgelte

Es wird die Summe der lohnsteuerpflichtigen Bruttobezüge (Bar- und Sachbezüge) angegeben. Diese versteht sich ohne Arbeitgeberanteile, ohne Beiträge zu Sozialkassen des Baugewerbes, ohne Winterbeschäftigungsumlage, ohne Aufwendungen für betriebliche Alters-, Invaliditäts- und Hinterbliebenenversorgung, ohne Vorruhestandsgelder und ohne Kurzarbeitergeld. Den Entgelten sind auch die Bezüge von Gesellschaftern, Vorstandsmitgliedern und anderen leitenden Kräften zuzurechnen, soweit sie steuerlich als Einkünfte aus nichtselbständiger Arbeit anzusehen sind.

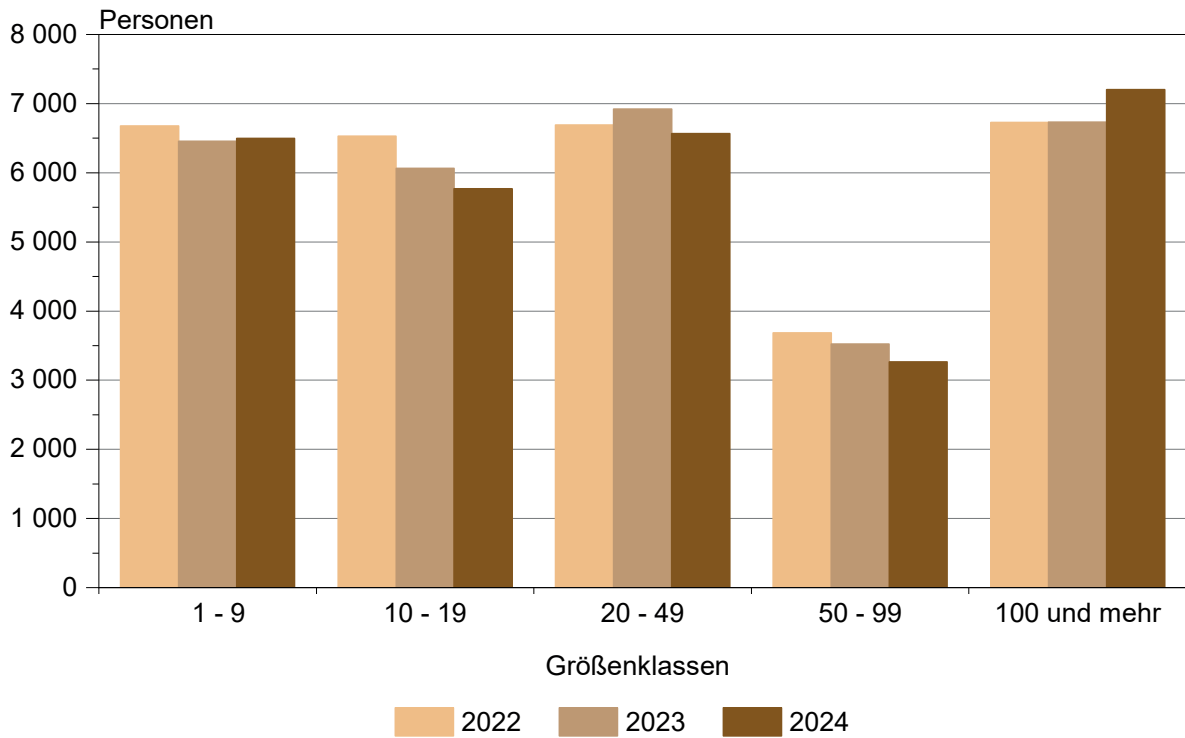
Geleistete Arbeitsstunden

Alle von Inhaberinnen und Inhabern, Arbeiterinnen und Arbeitern und Auszubildenden auf Baustellen, Bauhöfen und in Werkstätten geleisteten (nicht die bezahlten) Arbeitsstunden, ohne Stunden für Bürotätigkeit.

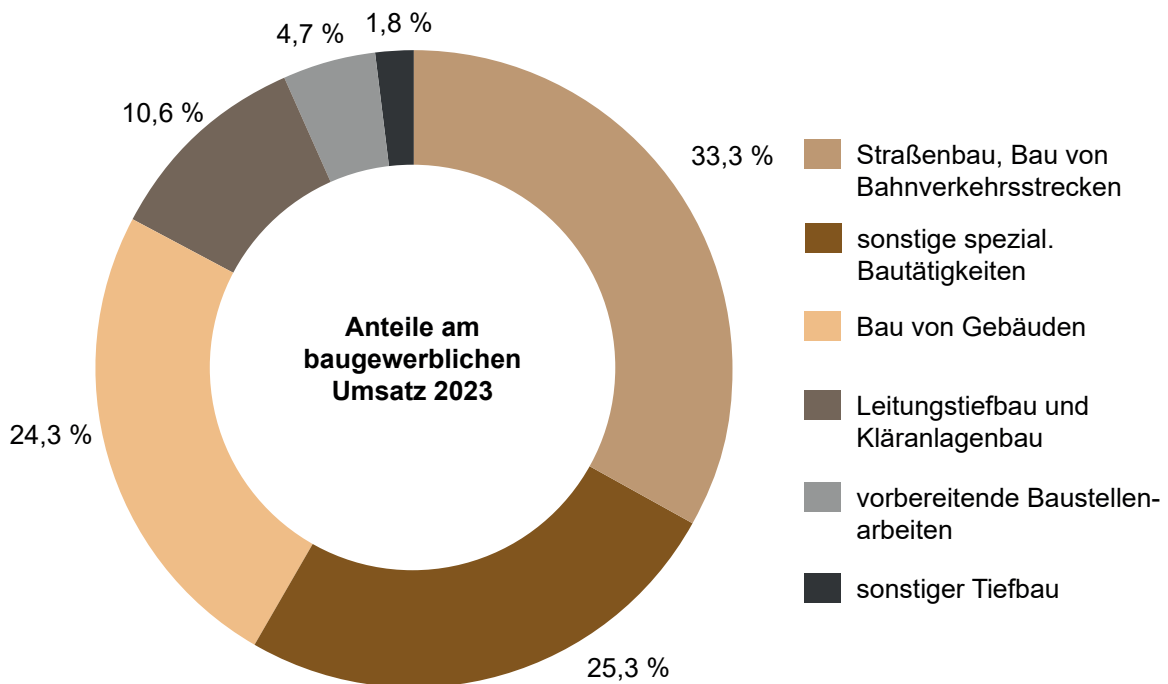
Umsatz (ohne Umsatzsteuer)

Als Umsatz gelten die dem Finanzamt für die Umsatzsteuer zu meldenden steuerbaren Beträge für Bauleistungen im Bundesgebiet einschließlich Umsätzen aus eigener Subunternehmertätigkeit und der einbehaltenen Teilleistungen aus der Vergabe an Subunternehmer. Dazu zählen auch Anzahlungen für Teilleistungen oder Vorauszahlungen vor Ausführung der entsprechenden Lieferung oder Leistungen ab 5 000 Euro.

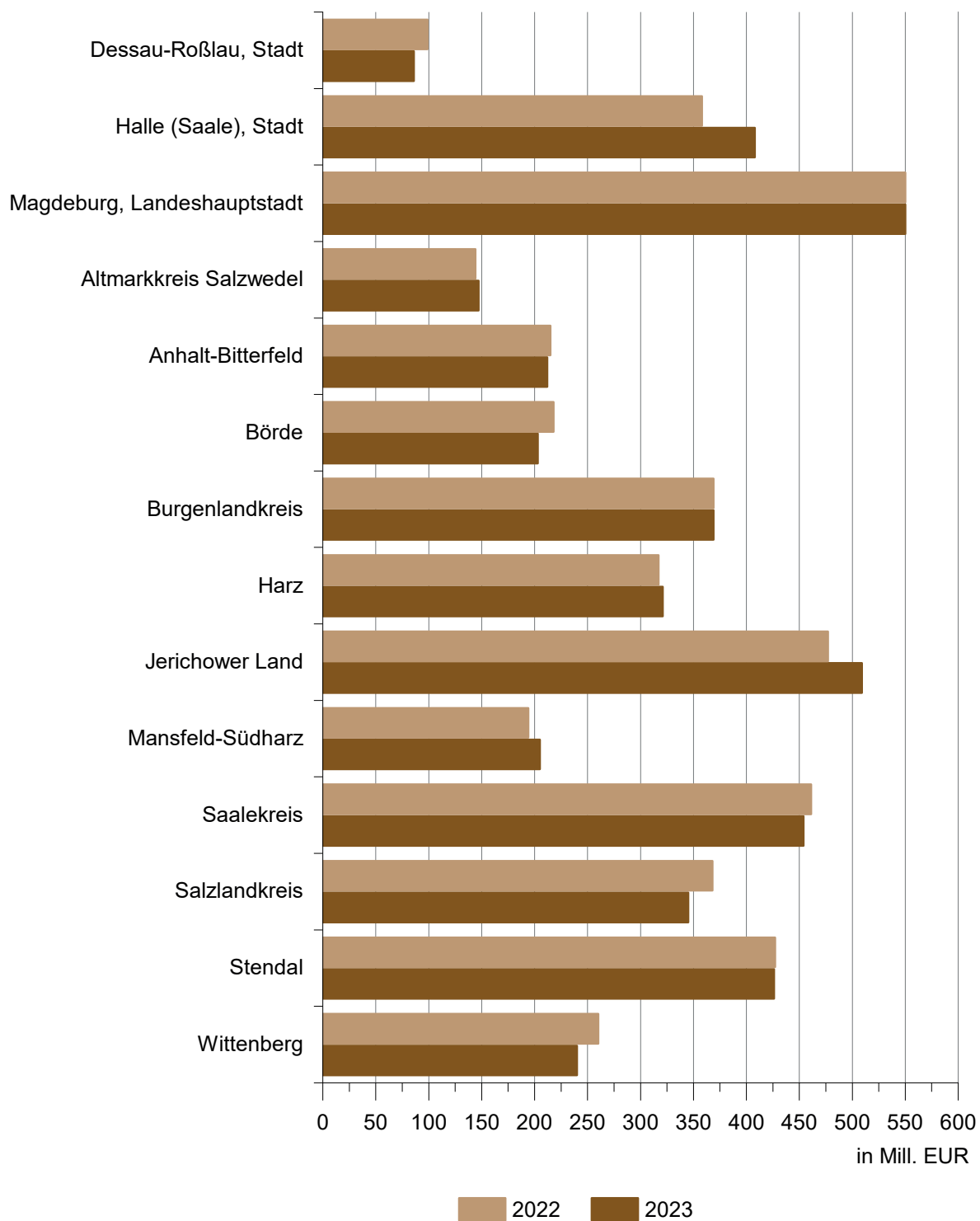
Tätige Personen im Bauhauptgewerbe Ende Juni nach Größenklassen



Anteile der Wirtschaftsgruppen am baugewerblichen Umsatz im Jahr 2023



Baugewerblicher Umsatz im Bauhauptgewerbe 2022 und 2023 nach kreisfreien Städten und Landkreisen



1. Betriebe Ende Juni 2024 nach Wirtschaftszweigen und Beschäftigtengrößenklassen

| Wirtschaftszweig | Betriebe mit ... tätigen Personen | | | | | Insgesamt |
|--|-----------------------------------|------------|------------|-----------|--------------|--------------|
| | 1 - 9 | 10 - 19 | 20 - 49 | 50 - 99 | 100 und mehr | |
| 41.20.1 Bau von Gebäuden (ohne Fertigteilbau) | 419 | 125 | 62 | 9 | 4 | 619 |
| 41.20.2 Errichtung von Fertig- teilbauten | 8 | 1 | - | - | - | 9 |
| 42.11.0 Bau von Straßen | 69 | 34 | 38 | 8 | 10 | 159 |
| 42.12.0 Bau von Bahnverkehrs- strecken | 12 | 5 | 3 | 2 | 3 | 25 |
| 42.13.0 Brücken- und Tunnelbau | 1 | - | 3 | 1 | - | 5 |
| 42.21.0 Rohrleitungsbau, Brunnen- bau, Kläranlagenbau | 55 | 18 | 18 | 9 | 3 | 103 |
| 42.22.0 Kabelnetzleitungstiefbau | 22 | 8 | 11 | 4 | 3 | 48 |
| 42.91.0 Wasserbau | 2 | - | 1 | 1 | - | 4 |
| 42.99.0 Sonstiger Tiefbau a. n. g. | 2 | 2 | 2 | 2 | 1 | 9 |
| 43.11.0 Abbrucharbeiten | 72 | 11 | 3 | 1 | - | 87 |
| 43.12.0 Vorbereitende Baustellen- arbeiten | 53 | 10 | 6 | - | 2 | 71 |
| 43.13.0 Test- und Suchbohrung | 3 | 2 | 2 | - | 1 | 8 |
| 43.91.1 Dachdeckerei | 445 | 78 | 17 | - | - | 540 |
| 43.91.2 Zimmerei und Ingenieur- holzbau | 172 | 19 | 4 | - | - | 195 |
| 43.99.1 Gerüstbau | 56 | 29 | 9 | 2 | 1 | 97 |
| 43.99.2 Schornstein-, Feuerungs- und Industrieofenbau | 35 | 3 | 4 | - | - | 42 |
| 43.99.9 Baugewerbe a. n. g. | 527 | 78 | 29 | 8 | 3 | 645 |
| 41.2 bis | | | | | | |
| 43.9 Bauhauptgewerbe insgesamt | 1 953 | 423 | 212 | 47 | 31 | 2 666 |

2. Tätige Personen Ende Juni 2024 nach Wirtschaftszweigen und Beschäftigtengrößenklassen

| Wirtschaftszweig | Betriebe mit ... tätigen Personen | | | | | Insgesamt |
|--|-----------------------------------|--------------|--------------|--------------|--------------|---------------|
| | 1 - 9 | 10 - 19 | 20 - 49 | 50 - 99 | 100 und mehr | |
| 41.20.1 Bau von Gebäuden (ohne Fertigteilbau) | 1 442 | 1 733 | 1 915 | 631 | 439 | 6 160 |
| 41.20.2 Errichtung von Fertig- teilbauten | . | . | - | - | - | 33 |
| 42.11.0 Bau von Straßen | 298 | 490 | 1 267 | 525 | 2 914 | 5 494 |
| 42.12.0 Bau von Bahnverkehrs- strecken | 35 | 70 | 106 | . | . | 2 158 |
| 42.13.0 Brücken- und Tunnelbau | . | - | . | . | - | 174 |
| 42.21.0 Rohrleitungsbau, Brunnen- bau, Kläranlagenbau | 210 | 244 | 592 | 670 | 434 | 2 150 |
| 42.22.0 Kabelnetzleitungstiefbau | 88 | 116 | 309 | 258 | 386 | 1 157 |
| 42.91.0 Wasserbau | . | - | . | . | - | 92 |
| 42.99.0 Sonstiger Tiefbau a. n. g. | . | . | . | . | . | 396 |
| 43.11.0 Abbrucharbeiten | 208 | 143 | . | . | - | 531 |
| 43.12.0 Vorbereitende Baustellen- arbeiten | 149 | 140 | . | - | . | 745 |
| 43.13.0 Test- und Suchbohrung | 5 | . | . | - | . | 250 |
| 43.91.1 Dachdeckerei | 1 696 | 1 031 | 476 | - | - | 3 203 |
| 43.91.2 Zimmerei und Ingenieur- holzbau | 483 | 243 | 102 | - | - | 828 |
| 43.99.1 Gerüstbau | 288 | 377 | 223 | . | . | 1 164 |
| 43.99.2 Schornstein-, Feuerungs- und Industrieofenbau | 87 | 47 | 160 | - | - | 294 |
| 43.99.9 Baugewerbe a. n. g. | 1 485 | 1 054 | 860 | 547 | 524 | 4 470 |
| 41.2 bis | | | | | | |
| 43.9 Bauhauptgewerbe insgesamt | 6 499 | 5 766 | 6 566 | 3 264 | 7 204 | 29 299 |

3. Tätige Personen Ende Juni 2024 nach der Stellung im Betrieb und Beschäftigtengrößenklassen

| Stellung im Betrieb | Betriebe mit ... tätigen Personen | | | | | Insgesamt |
|---|-----------------------------------|--------------|--------------|--------------|--------------|---------------|
| | 1 - 9 | 10 - 19 | 20 - 49 | 50 - 99 | 100 und mehr | |
| Tätige Inhaberinnen/ Inhaber, tätige Mitinhaberinnen/ Mitinhaber und mithelfende Familienangehörige | 1 556 | 132 | 26 | 1 | - | 1 715 |
| Kaufmännische und technische Beschäftigte einschl. Auszubildende | 1 205 | 1 074 | 1 191 | 608 | 1 692 | 5 770 |
| Polierinnen/ Poliere, Schachtmeisterinnen/ Schachtmeister, Meisterinnen/ Meister | 215 | 469 | 673 | 341 | 715 | 2 413 |
| Maurerinnen/ Maurer, Betonbauerinnen/ Betonbauer, Zimmerinnen/ Zimmerer und übrige Facharbeiterinnen/ Facharbeiter | 2 363 | 2 651 | 2 570 | 958 | 2 127 | 10 669 |
| Baumaschinen-, Baugeräteführerinnen und -führer, Berufskraftfahrerinnen/ Berufskraft- fahrer | 155 | 325 | 624 | 417 | 956 | 2 477 |
| Fachwerkerinnen/ Fachwerker, Maschinistinnen/ Maschinisten Kraftfahrerinnen/ Kraftfahrer und Arbeiterinnen/ Arbeiter mit angelernten Spezialtätigkeiten | 921 | 977 | 1 301 | 801 | 1 408 | 5 408 |
| Gewerblich Auszubildende, Um- schülerinnen/ Umschüler, Anlernlinge, Praktikantinnen/ Praktikanten | 84 | 138 | 181 | 138 | 306 | 847 |
| Tätige Personen im Baugewerbe | 6 499 | 5 766 | 6 566 | 3 264 | 7 204 | 29 299 |
| darunter hauptsächlich auf Baustellen Beschäftigte (einschl. angestellten- versicherungspflichtige Fachkräfte) | 3 738 | 4 560 | 5 349 | 2 655 | 5 512 | 21 814 |

4. Entgelte im Juni 2024 nach Wirtschaftszweigen und Beschäftigtengrößenklassen (1 000 EUR)

| Wirtschaftszweig | Betriebe mit ... tätigen Personen | | | | | Insgesamt |
|--|-----------------------------------|---------------|---------------|---------------|---------------|---------------|
| | 1 - 9 | 10 - 19 | 20 - 49 | 50 - 99 | 100 und mehr | |
| 41.20.1 Bau von Gebäuden (ohne Fertigteilbau) | 2 826 | 4 792 | 5 853 | 2 417 | 1 474 | 17 363 |
| 41.20.2 Errichtung von Fertig- teilbauten | . | . | - | - | - | 76 |
| 42.11.0 Bau von Straßen | 632 | 1 552 | 4 153 | 1 735 | 13 040 | 21 112 |
| 42.12.0 Bau von Bahnverkehrs- strecken | 60 | 258 | 461 | . | . | 10 427 |
| 42.13.0 Brücken- und Tunnelbau | . | - | . | . | - | 654 |
| 42.21.0 Rohrleitungsbau, Brunnen- bau, Kläranlagenbau | 385 | 891 | 1 912 | 2 262 | 1 657 | 7 107 |
| 42.22.0 Kabelnetzleitungstiefbau | 212 | 264 | 1 058 | 936 | 1 388 | 3 858 |
| 42.91.0 Wasserbau | . | - | . | . | - | 405 |
| 42.99.0 Sonstiger Tiefbau a. n. g. | . | . | . | . | . | 1 646 |
| 43.11.0 Abbrucharbeiten | 365 | 388 | . | . | - | 1 215 |
| 43.12.0 Vorbereitende Baustellen- arbeiten | 278 | 414 | . | - | . | 2 349 |
| 43.13.0 Test- und Suchbohrung | 9 | . | . | - | . | 913 |
| 43.91.1 Dachdeckerei | 3 377 | 2 861 | 1 443 | - | - | 7 681 |
| 43.91.2 Zimmerei und Ingenieur- holzbau | 750 | 607 | 294 | - | - | 1 651 |
| 43.99.1 Gerüstbau | 579 | 1 110 | 694 | . | . | 3 175 |
| 43.99.2 Schornstein-, Feuerungs- und Industrieofenbau | 131 | 169 | 452 | - | - | 753 |
| 43.99.9 Baugewerbe a. n. g. | 2 336 | 2 772 | 2 699 | 1 684 | 1 615 | 11 106 |
| 41.2 bis | | | | | | |
| 43.9 Bauhauptgewerbe insgesamt | 11 973 | 16 336 | 20 879 | 11 173 | 31 127 | 91 488 |

5. Geleistete Arbeitsstunden im Juni 2024 nach Wirtschaftszweigen und Beschäftigtengrößenklassen (1 000 h)

| Wirtschaftszweig | Betriebe mit ... tätigen Personen | | | | | Insgesamt |
|--|-----------------------------------|------------|------------|------------|--------------|--------------|
| | 1 - 9 | 10 - 19 | 20 - 49 | 50 - 99 | 100 und mehr | |
| 41.20.1 Bau von Gebäuden (ohne Fertigteilbau) | 129 | 182 | 185 | 54 | 46 | 596 |
| 41.20.2 Errichtung von Fertig- teilbauten | . | . | - | - | - | 2 |
| 42.11.0 Bau von Straßen | 30 | 59 | 139 | 58 | 325 | 610 |
| 42.12.0 Bau von Bahnverkehrs- strecken | 3 | 7 | 11 | . | . | 205 |
| 42.13.0 Brücken- und Tunnelbau | - | - | . | . | - | 17 |
| 42.21.0 Rohrleitungsbau, Brunnen- bau, Kläranlagenbau | 18 | 27 | 66 | 69 | 45 | 226 |
| 42.22.0 Kabelnetzleitungstiefbau | 9 | 11 | 35 | 35 | 37 | 127 |
| 42.91.0 Wasserbau | . | - | . | . | - | 11 |
| 42.99.0 Sonstiger Tiefbau a. n. g. | . | . | . | . | . | 41 |
| 43.11.0 Abbrucharbeiten | 18 | 14 | . | . | - | 56 |
| 43.12.0 Vorbereitende Baustellen- arbeiten | 12 | 15 | . | - | . | 85 |
| 43.13.0 Test- und Suchbohrung | 0 | . | . | - | . | 23 |
| 43.91.1 Dachdeckerei | 163 | 116 | 50 | - | - | 328 |
| 43.91.2 Zimmerei und Ingenieur- holzbau | 44 | 25 | 11 | - | - | 80 |
| 43.99.1 Gerüstbau | 27 | 42 | 25 | . | . | 126 |
| 43.99.2 Schornstein-, Feuerungs- und Industrieofenbau | 6 | 6 | 15 | - | - | 27 |
| 43.99.9 Baugewerbe a. n. g. | 119 | 106 | 88 | 55 | 45 | 414 |
| 41.2 bis | | | | | | |
| 43.9 Bauhauptgewerbe insgesamt | 579 | 618 | 688 | 343 | 746 | 2 975 |

6. Geleistete Arbeitsstunden im Juni 2024 nach Art der Bauten/Auftraggeber und Beschäftigtengrößenklassen (1 000 h)

| Art der Bauten/ Auftraggeber | Betriebe mit ... tätigen Personen | | | | | Insgesamt |
|---|-----------------------------------|------------|------------|------------|-----------------|--------------|
| | 1 - 9 | 10 - 19 | 20 - 49 | 50 - 99 | 100 und mehr | |
| Wohnungsbau | 364 | 293 | 150 | 8 | 15 | 830 |
| Gewerblicher Bau | 147 | 207 | 346 | 213 | 390 | 1 302 |
| gewerblicher und industrieller Hochbau | 94 | 125 | 147 | 80 | 49 | 494 |
| gewerblicher und industrieller Tiefbau | 54 | 82 | 198 | 133 | 341 | 809 |
| Öffentlicher und Straßenbau | 69 | 116 | 193 | 122 | 340 | 842 |
| Hochbau davon | 26 | 45 | 46 | 5 | 20 | 139 |
| für Organisationen ohne Erwerbszweck | 7 | 9 | 9 | 0 | 8 | 32 |
| für Körperschaften des öffentlichen Rechts | 19 | 36 | 37 | 5 | 12 | 107 |
| Tiefbau davon | 44 | 73 | 148 | 117 | 321 | 703 |
| Straßenbau | 37 | 56 | 115 | 44 | 237 | 488 |
| sonstiger Tiefbau | 7 | 17 | 33 | 73 | 84 | 215 |
| Hochbau zusammen | 482 | 463 | 343 | 93 | 83 | 1 463 |
| Tiefbau zusammen | 98 | 155 | 346 | 250 | 664 | 1 512 |
| Insgesamt | 579 | 618 | 688 | 343 | 746 | 2 975 |

**7. Baugewerblicher Umsatz im Juni 2024 nach Art der Bauten/Auftraggeber und
Beschäftigtengrößenklassen (1 000 EUR)**

| Art der Bauten/ Auftraggeber | Betriebe mit ... tätigen Personen | | | | | Insgesamt |
|---|-----------------------------------|---------------|---------------|---------------|-----------------|----------------|
| | 1 - 9 | 10 - 19 | 20 - 49 | 50 - 99 | 100 und mehr | |
| Wohnungsbau | 30 949 | 29 114 | 21 033 | 2 129 | 1 711 | 84 938 |
| Gewerblicher Bau | 15 012 | 21 454 | 45 046 | 33 146 | 58 470 | 173 127 |
| gewerblicher und industrieller Hochbau | 9 667 | 13 367 | 19 064 | 12 777 | 7 026 | 61 902 |
| gewerblicher und industrieller Tiefbau | 5 343 | 8 087 | 25 982 | 20 369 | 51 444 | 111 226 |
| Öffentlicher und Straßenbau | 5 985 | 13 784 | 24 805 | 18 253 | 66 745 | 129 572 |
| Hochbau davon | 2 304 | 6 212 | 5 620 | 1 136 | 2 919 | 18 191 |
| für Organisationen ohne Erwerbszweck | 814 | 954 | 901 | - | 772 | 3 440 |
| für Körperschaften des öffentlichen Rechts | 1 490 | 5 258 | 4 719 | 1 136 | 2 147 | 14 751 |
| Tiefbau davon | 3 681 | 7 573 | 19 185 | 17 117 | 63 825 | 111 381 |
| Straßenbau | 3 070 | 5 238 | 15 533 | 6 528 | 40 903 | 71 273 |
| sonstiger Tiefbau | 611 | 2 335 | 3 652 | 10 589 | 22 922 | 40 108 |
| Hochbau zusammen | 42 921 | 48 693 | 45 717 | 16 042 | 11 658 | 165 031 |
| Tiefbau zusammen | 9 025 | 15 659 | 45 167 | 37 486 | 115 269 | 222 606 |
| Insgesamt | 51 946 | 64 352 | 90 884 | 53 528 | 126 927 | 387 637 |

ohne Umsatzsteuer

8. Baugewerblicher Umsatz im Juni 2024 nach Wirtschaftszweigen und Beschäftigtengrößenklassen (1 000 EUR)

| Wirtschaftszweig | Betriebe mit ... tätigen Personen | | | | | Insgesamt |
|---|-----------------------------------|---------------|---------------|---------------|----------------|----------------|
| | 1 - 9 | 10 - 19 | 20 - 49 | 50 - 99 | 100 und mehr | |
| 41.20.1 Bau von Gebäuden (ohne Fertigteilbau) | 11 519 | 22 348 | 27 888 | 15 610 | 6 641 | 84 005 |
| 41.20.2 Errichtung von Fertigteilbauten | . | . | - | - | - | 256 |
| 42.11.0 Bau von Straßen | 2 570 | 5 696 | 19 124 | 8 116 | 61 678 | 97 184 |
| 42.12.0 Bau von Bahnverkehrsstrecken | 306 | 982 | 2 779 | . | . | 28 451 |
| 42.13.0 Brücken- und Tunnelbau | - | - | . | . | - | 2 089 |
| 42.21.0 Rohrleitungsbau, Brunnenbau, Kläranlagenbau | 1 861 | 3 394 | 8 784 | 7 179 | 9 612 | 30 830 |
| 42.22.0 Kabelnetzleitungstiefbau | 876 | 588 | 2 867 | 4 442 | 6 852 | 15 625 |
| 42.91.0 Wasserbau | . | - | . | . | - | 1 652 |
| 42.99.0 Sonstiger Tiefbau a. n. g. | . | . | . | . | . | 6 565 |
| 43.11.0 Abbrucharbeiten | 2 526 | 1 747 | . | . | - | 5 457 |
| 43.12.0 Vorbereitende Baustellenarbeiten | 1 266 | 1 145 | . | - | . | 10 136 |
| 43.13.0 Test- und Suchbohrung | 35 | . | . | - | . | 1 955 |
| 43.91.1 Dachdeckerei | 14 592 | 11 759 | 6 019 | - | - | 32 373 |
| 43.91.2 Zimmerei und Ingenieurholzbau | 3 795 | 2 420 | 894 | - | - | 7 109 |
| 43.99.1 Gerüstbau | 1 903 | 3 380 | 2 824 | . | . | 10 096 |
| 43.99.2 Schornstein-, Feuerungs- und Industrieofenbau | 755 | 434 | 1 068 | - | - | 2 256 |
| 43.99.9 Baugewerbe a. n. g. | 9 760 | 9 795 | 11 795 | 9 946 | 10 301 | 51 600 |
| 41.2 bis | | | | | | |
| 43.9 Bauhauptgewerbe insgesamt | 51 946 | 64 352 | 90 884 | 53 528 | 126 927 | 387 637 |

ohne Umsatzsteuer

9. Baugewerblicher Umsatz im Kalenderjahr 2023 nach Wirtschaftszweigen und Beschäftigtengrößenklassen (1 000 EUR)

| Wirtschaftszweig | Betriebe mit ... tätigen Personen | | | | | Insgesamt |
|---|-----------------------------------|----------------|------------------|----------------|------------------|------------------|
| | 1 - 9 | 10 - 19 | 20 - 49 | 50 - 99 | 100 und mehr | |
| 41.20.1 Bau von Gebäuden (ohne Fertigteilbau) | 155 751 | 269 628 | 357 891 | 205 951 | 91 696 | 1 080 915 |
| 41.20.2 Errichtung von Fertigteilbauten | . | . | - | - | - | 6 972 |
| 42.11.0 Bau von Straßen | 27 601 | 61 502 | 203 116 | 86 122 | 644 877 | 1 023 218 |
| 42.12.0 Bau von Bahnverkehrsstrecken | 3 200 | 9 251 | 22 356 | . | . | 435 023 |
| 42.13.0 Brücken- und Tunnelbau | - | - | . | . | - | 30 294 |
| 42.21.0 Rohrleitungsbau, Brunnenbau, Kläranlagenbau | 22 800 | 37 048 | 88 889 | 92 411 | 59 667 | 300 813 |
| 42.22.0 Kabelnetzleitungstiefbau | 10 085 | 19 059 | 33 597 | 53 389 | 55 242 | 171 372 |
| 42.91.0 Wasserbau | . | - | . | . | - | 20 823 |
| 42.99.0 Sonstiger Tiefbau a. n. g. | . | . | . | . | . | 60 523 |
| 43.11.0 Abbrucharbeiten | 30 743 | 19 651 | . | . | - | 65 855 |
| 43.12.0 Vorbereitende Baustellenarbeiten | 20 259 | 15 839 | . | - | . | 107 273 |
| 43.13.0 Test- und Suchbohrung | 407 | . | . | - | . | 37 488 |
| 43.91.1 Dachdeckerei | 158 427 | 116 985 | 77 402 | - | - | 352 814 |
| 43.91.2 Zimmerei und Ingenieurholzbau | 42 784 | 26 472 | 11 358 | - | - | 80 614 |
| 43.99.1 Gerüstbau | 21 243 | 34 115 | 33 334 | . | . | 113 129 |
| 43.99.2 Schornstein-, Feuerungs- und Industrieofenbau | 10 500 | 6 007 | 15 340 | - | - | 31 847 |
| 43.99.9 Baugewerbe a. n. g. | 119 876 | 109 970 | 136 895 | 109 662 | 79 347 | 555 750 |
| 41.2 bis | | | | | | |
| 43.9 Bauhauptgewerbe insgesamt | 626 216 | 740 897 | 1 064 650 | 643 567 | 1 399 396 | 4 474 725 |

ohne Umsatzsteuer

10. Veränderungsraten zum Vorjahreszeitraum für ausgewählte Merkmale nach Wirtschaftszweigen

| Wirtschaftszweig | Betriebe | Tätige Personen | Baugewerblicher Umsatz | |
|--|--|-----------------|----------------------------------|----------------------------------|
| | Veränderung 30.06.2024 zum 30.06.2023 | | Veränderung Juni 2024 zu 2023 | Veränderung Jahr 2023 zu 2022 |
| | in % | | | |
| 41.20.1 Bau von Gebäuden (ohne Fertigteilbau) | -2,1 | -5,4 | -12,9 | -7,9 |
| 41.20.2 Errichtung von Fertig- teilbauten | -10,0 | -34,0 | -62,0 | -11,7 |
| 42.11.0 Bau von Straßen | -1,2 | 2,5 | -2,6 | 7,7 |
| 42.12.0 Bau von Bahnverkehrs- strecken | -3,8 | 5,4 | 14,9 | 13,6 |
| 42.13.0 Brücken- und Tunnelbau | 0,0 | -1,7 | -9,0 | 2,6 |
| 42.21.0 Rohrleitungsbau, Brunnen- bau, Kläranlagenbau | -1,0 | -6,5 | -2,7 | -2,9 |
| 42.22.0 Kabelnetzleitungstiefbau | 14,3 | 20,5 | 13,1 | 28,3 |
| 42.91.0 Wasserbau | -20,0 | -10,7 | 23,7 | 4,8 |
| 42.99.0 Sonstiger Tiefbau a. n. g. | 12,5 | -4,1 | 15,4 | -14,1 |
| 43.11.0 Abbrucharbeiten | -1,1 | -11,2 | -7,6 | -0,5 |
| 43.12.0 Vorbereitende Baustellen- arbeiten | -4,1 | -3,9 | 4,5 | 1,8 |
| 43.13.0 Test- und Suchbohrung | -11,1 | 0,0 | -15,1 | 21,9 |
| 43.91.1 Dachdeckerei | -4,1 | -2,7 | -3,6 | -4,5 |
| 43.91.2 Zimmerei und Ingenieur- holzbau | -3,0 | -8,4 | -12,9 | -13,5 |
| 43.99.1 Gerüstbau | 2,1 | -1,4 | -1,7 | 7,7 |
| 43.99.2 Schornstein-, Feuerungs- u. Industrieofenbau | -4,5 | -2,0 | 1,2 | 8,5 |
| 43.99.9 Baugewerbe a. n. g. | 1,6 | -0,2 | 2,7 | -4,4 |
| 41.2 bis | | | | |
| 43.9 Bauhauptgewerbe insgesamt | -1,3 | -1,3 | -2,8 | 0,4 |

11. Betriebe, Tätige Personen, geleistete Arbeitsstunden, Entgelte und baugewerblicher Umsatz im Juni 2024 sowie baugewerblicher Umsatz im Jahr 2023 nach Kreisen

| Kreisfreie Stadt Landkreis Land | Betriebe | Tätige Personen | Geleistete Arbeits- stunden | Entgelte | Baugewerblicher Umsatz | |
|--|------------------|--------------------|-----------------------------------|---------------|------------------------|------------------|
| | am 30. Juni 2024 | | im Juni 2024 | | | im Jahr 2023 |
| | Anzahl | | 1 000 h | 1 000 EUR | | |
| Dessau-Roßlau, Stadt | 79 | 778 | 71 | 2 100 | 11 265 | 85 709 |
| Halle (Saale), Stadt | 130 | 2 035 | 225 | 8 352 | 36 452 | 407 904 |
| Magdeburg, LHS | 220 | 3 143 | 321 | 10 408 | 50 955 | 550 373 |
| Altmarkkreis Salzwedel | 124 | 1 178 | 119 | 3 055 | 13 977 | 147 162 |
| Anhalt-Bitterfeld | 181 | 1 544 | 165 | 4 224 | 18 655 | 212 423 |
| Börde | 226 | 1 503 | 146 | 3 827 | 16 635 | 202 822 |
| Burgenlandkreis | 238 | 2 635 | 284 | 7 956 | 31 548 | 369 012 |
| Harz | 265 | 2 509 | 257 | 7 191 | 29 763 | 320 505 |
| Jerichower Land | 161 | 2 865 | 265 | 11 629 | 33 859 | 508 961 |
| Mansfeld-Südharz | 176 | 1 989 | 207 | 5 714 | 16 242 | 204 814 |
| Saalekreis | 260 | 3 016 | 320 | 9 164 | 41 023 | 454 150 |
| Salzlandkreis | 227 | 2 341 | 231 | 7 080 | 31 352 | 345 081 |
| Stendal | 198 | 2 184 | 201 | 6 475 | 36 397 | 425 994 |
| Wittenberg | 181 | 1 579 | 161 | 4 314 | 19 515 | 239 816 |
| Sachsen-Anhalt | 2 666 | 29 299 | 2 975 | 91 488 | 387 637 | 4 474 725 |
| Veränderung zum Vorjahreszeitraum um % | | | | | | |
| Dessau-Roßlau, Stadt | -3,7 | -3,1 | -13,4 | -6,7 | 44,2 | -13,3 |
| Halle (Saale), Stadt | 1,6 | 2,2 | -1,7 | 6,0 | 5,6 | 14,0 |
| Magdeburg, LHS | 6,8 | 0,7 | -7,2 | -1,9 | -0,3 | 0,0 |
| Altmarkkreis Salzwedel | -4,6 | 0,9 | -9,8 | -3,4 | -16,5 | 2,1 |
| Anhalt-Bitterfeld | -2,7 | -3,1 | -13,6 | -10,9 | -11,5 | -1,4 |
| Börde | -2,2 | -8,4 | -18,4 | -10,4 | -22,6 | -6,9 |
| Burgenlandkreis | -3,6 | -1,3 | -7,8 | 1,4 | -0,7 | -0,1 |
| Harz | 0,4 | 0,9 | -5,2 | 1,8 | 5,8 | 1,2 |
| Jerichower Land | 0,6 | 0,8 | -9,2 | 6,9 | 14,3 | 6,6 |
| Mansfeld-Südharz | -4,3 | -2,8 | -10,4 | -1,4 | -9,9 | 5,7 |
| Saalekreis | -0,8 | -3,4 | -9,9 | -0,7 | 5,7 | -1,6 |
| Salzlandkreis | -1,7 | -0,8 | -6,9 | -0,2 | -7,4 | -6,3 |
| Stendal | -3,4 | -0,9 | -13,7 | 0,1 | -10,6 | -0,2 |
| Wittenberg | -2,7 | -4,1 | -12,0 | -3,3 | -22,4 | -7,8 |
| Sachsen-Anhalt | -1,3 | -1,3 | -9,3 | -0,3 | -2,8 | 0,4 |

12. Betriebe, tätige Personen, geleistete Arbeitsstunden, Entgelte und baugewerblicher Umsatz im Juni 2024 sowie baugewerblicher Umsatz im Jahr 2023 nach Kreisen und Wirtschaftszweigen

| Wirtschaftszweig | Betriebe | Tätige Personen | Geleistete Arbeitsstunden | Entgelte | Baugewerblicher Umsatz | |
|---|-----------|-----------------|---------------------------|--------------|------------------------|---------------|
| | | | | | im Juni 2024 | im Jahr 2023 |
| | Anzahl | | 1 000 h | 1 000 EUR | | |
| Dessau-Roßlau, Stadt | | | | | | |
| 41.20.1 Bau von Gebäuden (ohne Fertigteilbau) | 19 | 233 | 21 | 671 | 1 790 | 22 108 |
| 41.20.2 Errichtung von Fertigteilbauten | - | - | - | - | - | - |
| 42.11.0 Bau von Straßen | 3 | 64 | 10 | 192 | 583 | 6 798 |
| 42.12.0 Bau von Bahnverkehrsstrecken | - | - | - | - | - | - |
| 42.13.0 Brücken- und Tunnelbau | - | - | - | - | - | - |
| 42.21.0 Rohrleitungsbau, Brunnenbau, Kläranlagenbau | 2 | . | . | . | . | . |
| 42.22.0 Kabelnetzleitungstiefbau | 1 | . | . | . | . | . |
| 42.91.0 Wasserbau | - | - | - | - | - | - |
| 42.99.0 Sonstiger Tiefbau a. n. g. | - | - | - | - | - | - |
| 43.11.0 Abbrucharbeiten | 2 | . | . | . | . | . |
| 43.12.0 Vorbereitende Baustellenarbeiten | - | - | - | - | - | - |
| 43.13.0 Test- und Suchbohrung | - | - | - | - | - | - |
| 43.91.1 Dachdeckerei | 21 | 113 | 11 | 272 | 800 | 10 040 |
| 43.91.2 Zimmerei und Ingenieurholzbau | 3 | 10 | 1 | 7 | 45 | 534 |
| 43.99.1 Gerüstbau | 6 | . | . | . | . | . |
| 43.99.2 Schornstein-, Feuerungs- und Industrieofenbau | 2 | . | . | . | . | . |
| 43.99.9 Baugewerbe a. n. g. | 20 | 253 | 18 | 709 | 7 312 | 36 721 |
| 41.2 bis | | | | | | |
| 43.9 Bauhauptgewerbe zusammen | 79 | 778 | 71 | 2 100 | 11 265 | 85 709 |

Noch 12. Betriebe, tätige Personen, geleistete Arbeitsstunden, Entgelte und baugewerblicher Umsatz im Juni 2024 sowie baugewerblicher Umsatz im Jahr 2023 nach Kreisen und Wirtschaftszweigen

| Wirtschaftszweig | Betriebe | Tätige Personen | Geleistete Arbeitsstunden | Entgelte | Baugewerblicher Umsatz | |
|---|------------|-----------------|---------------------------|--------------|------------------------|----------------|
| | | | | | im Juni 2024 | im Jahr 2023 |
| | Anzahl | | 1 000 h | 1 000 EUR | | |
| Halle (Saale), Stadt | | | | | | |
| 41.20.1 Bau von Gebäuden (ohne Fertigteilbau) | 26 | 315 | 31 | 979 | 6 668 | 105 924 |
| 41.20.2 Errichtung von Fertigteilbauten | - | - | - | - | - | - |
| 42.11.0 Bau von Straßen | 7 | 859 | 109 | 5 135 | 18 585 | 186 971 |
| 42.12.0 Bau von Bahnverkehrsstrecken | 1 | . | . | . | . | . |
| 42.13.0 Brücken- und Tunnelbau | - | - | - | - | - | - |
| 42.21.0 Rohrleitungsbau, Brunnenbau, Kläranlagenbau | 4 | . | . | . | . | . |
| 42.22.0 Kabelnetzleitungstiefbau | 2 | . | . | . | . | . |
| 42.91.0 Wasserbau | - | - | - | - | - | - |
| 42.99.0 Sonstiger Tiefbau a. n. g. | - | - | - | - | - | - |
| 43.11.0 Abbrucharbeiten | 9 | . | . | . | . | . |
| 43.12.0 Vorbereitende Baustellenarbeiten | 2 | . | . | . | . | . |
| 43.13.0 Test- und Suchbohrung | - | - | - | - | - | - |
| 43.91.1 Dachdeckerei | 13 | 72 | 7 | 198 | 991 | 10 915 |
| 43.91.2 Zimmerei und Ingenieurholzbau | 6 | 18 | 2 | 28 | 566 | 3 022 |
| 43.99.1 Gerüstbau | 5 | 149 | 17 | 342 | 703 | 6 081 |
| 43.99.2 Schornstein-, Feuerungs- und Industrieofenbau | - | - | - | - | - | - |
| 43.99.9 Baugewerbe a. n. g. | 55 | 313 | 29 | 683 | 4 447 | 43 446 |
| 41.2 bis 43.9 Bauhauptgewerbe zusammen | 130 | 2 035 | 225 | 8 352 | 36 452 | 407 904 |

Noch 12. Betriebe, tätige Personen, geleistete Arbeitsstunden, Entgelte und baugewerblicher Umsatz im Juni 2024 sowie baugewerblicher Umsatz im Jahr 2023 nach Kreisen und Wirtschaftszweigen

| Wirtschaftszweig | Betriebe | Tätige Personen | Geleistete Arbeitsstunden | Entgelte | Baugewerblicher Umsatz | |
|---|------------|-----------------|---------------------------|---------------|------------------------|----------------|
| | | | | | im Juni 2024 | im Jahr 2023 |
| | Anzahl | 1 000 h | 1 000 EUR | | | |
| Magdeburg, Landeshauptstadt | | | | | | |
| 41.20.1 Bau von Gebäuden (ohne Fertigteilbau) | 53 | 578 | 49 | 1 681 | 10 408 | 148 656 |
| 41.20.2 Errichtung von Fertigteilbauten | 1 | . | . | . | . | . |
| 42.11.0 Bau von Straßen | 15 | 799 | 94 | 2 903 | 18 334 | 157 372 |
| 42.12.0 Bau von Bahnverkehrsstrecken | 2 | . | . | . | . | . |
| 42.13.0 Brücken- und Tunnelbau | 1 | . | . | . | . | . |
| 42.21.0 Rohrleitungsbau, Brunnenbau, Kläranlagenbau | 6 | 247 | 24 | 839 | 2 683 | 28 314 |
| 42.22.0 Kabelnetzleitungstiefbau | - | - | - | - | - | - |
| 42.91.0 Wasserbau | 1 | . | . | . | . | . |
| 42.99.0 Sonstiger Tiefbau a. n. g. | 1 | . | . | . | . | . |
| 43.11.0 Abbrucharbeiten | 12 | . | . | . | . | . |
| 43.12.0 Vorbereitende Baustellenarbeiten | 4 | . | . | . | . | . |
| 43.13.0 Test- und Suchbohrung | - | - | - | - | - | - |
| 43.91.1 Dachdeckerei | 28 | 217 | 22 | 587 | 3 180 | 32 430 |
| 43.91.2 Zimmerei und Ingenieurholzbau | 5 | 14 | 1 | 16 | 64 | 837 |
| 43.99.1 Gerüstbau | 5 | 68 | 8 | 193 | 561 | 6 480 |
| 43.99.2 Schornstein-, Feuerungs- und Industrieofenbau | 6 | 62 | 6 | 242 | 637 | 9 284 |
| 43.99.9 Baugewerbe a. n. g. | 80 | 672 | 59 | 1 546 | 6 863 | 77 801 |
| 41.2 bis 43.9 Bauhauptgewerbe zusammen | 220 | 3 143 | 321 | 10 408 | 50 955 | 550 373 |

Noch 12. Betriebe, tätige Personen, geleistete Arbeitsstunden, Entgelte und baugewerblicher Umsatz im Juni 2024 sowie baugewerblicher Umsatz im Jahr 2023 nach Kreisen und Wirtschaftszweigen

| Wirtschaftszweig | Betriebe | Tätige Personen | Geleistete Arbeitsstunden | Entgelte | Baugewerblicher Umsatz | |
|---|------------|-----------------|---------------------------|--------------|------------------------|----------------|
| | | | | | im Juni 2024 | im Jahr 2023 |
| | Anzahl | | 1 000 h | 1 000 EUR | | |
| Altmarkkreis Salzwedel | | | | | | |
| 41.20.1 Bau von Gebäuden (ohne Fertigteilbau) | 37 | 269 | 27 | 706 | 2 992 | 35 893 |
| 41.20.2 Errichtung von Fertigteilbauten | - | - | - | - | - | - |
| 42.11.0 Bau von Straßen | 7 | 104 | 10 | 227 | 1 035 | 10 590 |
| 42.12.0 Bau von Bahnverkehrsstrecken | - | - | - | - | - | - |
| 42.13.0 Brücken- und Tunnelbau | - | - | - | - | - | - |
| 42.21.0 Rohrleitungsbau, Brunnenbau, Kläranlagenbau | 10 | 223 | 23 | 708 | 3 359 | 29 257 |
| 42.22.0 Kabelnetzleitungstiefbau | 2 | . | . | . | . | . |
| 42.91.0 Wasserbau | - | - | - | - | - | - |
| 42.99.0 Sonstiger Tiefbau a. n. g. | - | - | - | - | - | - |
| 43.11.0 Abbrucharbeiten | 4 | . | . | . | . | . |
| 43.12.0 Vorbereitende Baustellenarbeiten | 5 | . | . | . | . | . |
| 43.13.0 Test- und Suchbohrung | - | - | - | - | - | - |
| 43.91.1 Dachdeckerei | 20 | 157 | 16 | 355 | 1 621 | 14 531 |
| 43.91.2 Zimmerei und Ingenieurholzbau | 11 | 71 | 8 | 220 | 686 | 9 701 |
| 43.99.1 Gerüstbau | 5 | . | . | . | . | . |
| 43.99.2 Schornstein-, Feuerungs- und Industrieofenbau | 2 | . | . | . | . | . |
| 43.99.9 Baugewerbe a. n. g. | 21 | 182 | 18 | 494 | 2 791 | 31 183 |
| 41.2 bis 43.9 Bauhauptgewerbe zusammen | 124 | 1 178 | 119 | 3 055 | 13 977 | 147 162 |

Noch 12. Betriebe, tätige Personen, geleistete Arbeitsstunden, Entgelte und baugewerblicher Umsatz im Juni 2024 sowie baugewerblicher Umsatz im Jahr 2023 nach Kreisen und Wirtschaftszweigen

| Wirtschaftszweig | Betriebe | Tätige Personen | Geleistete Arbeitsstunden | Entgelte | Baugewerblicher Umsatz | |
|---|------------|-----------------|---------------------------|--------------|------------------------|----------------|
| | | | | | im Juni 2024 | im Jahr 2023 |
| | Anzahl | | 1 000 h | 1 000 EUR | | |
| Anhalt-Bitterfeld | | | | | | |
| 41.20.1 Bau von Gebäuden (ohne Fertigteilbau) | 48 | 485 | 50 | 1 274 | 5 602 | 58 929 |
| 41.20.2 Errichtung von Fertigteilbauten | - | - | - | - | - | - |
| 42.11.0 Bau von Straßen | 9 | 172 | 20 | 590 | 2 912 | 32 532 |
| 42.12.0 Bau von Bahnverkehrsstrecken | 2 | . | . | . | . | . |
| 42.13.0 Brücken- und Tunnelbau | - | - | - | - | - | - |
| 42.21.0 Rohrleitungsbau, Brunnenbau, Kläranlagenbau | 9 | 68 | 8 | 222 | 681 | 12 098 |
| 42.22.0 Kabelnetzleitungstiefbau | 3 | 91 | 12 | 365 | 2 086 | 26 650 |
| 42.91.0 Wasserbau | - | - | - | - | - | - |
| 42.99.0 Sonstiger Tiefbau a. n. g. | - | - | - | - | - | - |
| 43.11.0 Abbrucharbeiten | 7 | 41 | 5 | 112 | 657 | 8 519 |
| 43.12.0 Vorbereitende Baustellenarbeiten | 7 | 77 | 7 | 220 | 945 | 10 674 |
| 43.13.0 Test- und Suchbohrung | - | - | - | - | - | - |
| 43.91.1 Dachdeckerei | 37 | 248 | 27 | 623 | 2 072 | 26 210 |
| 43.91.2 Zimmerei und Ingenieurholzbau | 15 | 41 | 4 | 55 | 193 | 3 247 |
| 43.99.1 Gerüstbau | 6 | . | . | . | . | . |
| 43.99.2 Schornstein-, Feuerungs- und Industrieofenbau | 3 | . | . | . | . | . |
| 43.99.9 Baugewerbe a. n. g. | 35 | 164 | 15 | 359 | 1 731 | 14 153 |
| 41.2 bis | | | | | | |
| 43.9 Bauhauptgewerbe zusammen | 181 | 1 544 | 165 | 4 224 | 18 655 | 212 423 |

Noch 12. Betriebe, tätige Personen, geleistete Arbeitsstunden, Entgelte und baugewerblicher Umsatz im Juni 2024 sowie baugewerblicher Umsatz im Jahr 2023 nach Kreisen und Wirtschaftszweigen

| Wirtschaftszweig | Betriebe | Tätige Personen | Geleistete Arbeitsstunden | Entgelte | Baugewerblicher Umsatz | |
|---|--------------|-----------------|---------------------------|--------------|------------------------|----------------|
| | | | | | im Juni 2024 | im Jahr 2023 |
| | Anzahl | | 1 000 h | 1 000 EUR | | |
| | Börde | | | | | |
| 41.20.1 Bau von Gebäuden (ohne Fertigteilbau) | 47 | 425 | 38 | 1 149 | 7 403 | 85 126 |
| 41.20.2 Errichtung von Fertigteilbauten | 1 | . | . | . | . | . |
| 42.11.0 Bau von Straßen | 16 | 185 | 21 | 536 | 1 447 | 18 874 |
| 42.12.0 Bau von Bahnverkehrsstrecken | - | - | - | - | - | - |
| 42.13.0 Brücken- und Tunnelbau | 1 | . | . | . | . | . |
| 42.21.0 Rohrleitungsbau, Brunnenbau, Kläranlagenbau | 7 | 55 | 6 | 147 | 608 | 5 666 |
| 42.22.0 Kabelnetzleitungstiefbau | 3 | 28 | 3 | 77 | 164 | 1 699 |
| 42.91.0 Wasserbau | 1 | . | . | . | . | . |
| 42.99.0 Sonstiger Tiefbau a. n. g. | - | - | - | - | - | - |
| 43.11.0 Abbrucharbeiten | 5 | 15 | 1 | 18 | 89 | 1 487 |
| 43.12.0 Vorbereitende Baustellenarbeiten | 9 | 26 | 2 | 49 | 197 | 2 060 |
| 43.13.0 Test- und Suchbohrung | - | - | - | - | - | - |
| 43.91.1 Dachdeckerei | 51 | 292 | 30 | 738 | 2 749 | 32 471 |
| 43.91.2 Zimmerei und Ingenieurholzbau | 16 | 77 | 9 | 175 | 561 | 7 863 |
| 43.99.1 Gerüstbau | 3 | . | . | . | . | . |
| 43.99.2 Schornstein-, Feuerungs- und Industrieofenbau | 5 | . | . | . | . | . |
| 43.99.9 Baugewerbe a. n. g. | 61 | 300 | 28 | 664 | 2 254 | 31 943 |
| 41.2 bis 43.9 Bauhauptgewerbe zusammen | 226 | 1 503 | 146 | 3 827 | 16 635 | 202 822 |

Noch 12. Betriebe, tätige Personen, geleistete Arbeitsstunden, Entgelte und baugewerblicher Umsatz im Juni 2024 sowie baugewerblicher Umsatz im Jahr 2023 nach Kreisen und Wirtschaftszweigen

| Wirtschaftszweig | Betriebe | Tätige Personen | Geleistete Arbeitsstunden | Entgelte | Baugewerblicher Umsatz | |
|---|------------|-----------------|---------------------------|--------------|------------------------|----------------|
| | | | | | im Juni 2024 | im Jahr 2023 |
| | Anzahl | | 1 000 h | 1 000 EUR | | |
| Burgenlandkreis | | | | | | |
| 41.20.1 Bau von Gebäuden (ohne Fertigteilbau) | 57 | 408 | 40 | 1 160 | 3 978 | 59 571 |
| 41.20.2 Errichtung von Fertigteilbauten | 1 | . | . | . | . | . |
| 42.11.0 Bau von Straßen | 25 | 928 | 106 | 3 243 | 14 731 | 161 180 |
| 42.12.0 Bau von Bahnverkehrsstrecken | 1 | . | . | . | . | . |
| 42.13.0 Brücken- und Tunnelbau | - | - | - | - | - | - |
| 42.21.0 Rohrleitungsbau, Brunnenbau, Kläranlagenbau | 12 | 224 | 24 | 764 | 2 751 | 25 667 |
| 42.22.0 Kabelnetzleitungstiefbau | 5 | 79 | 7 | 292 | 554 | 9 164 |
| 42.91.0 Wasserbau | - | - | - | - | - | - |
| 42.99.0 Sonstiger Tiefbau a. n. g. | 2 | . | . | . | . | . |
| 43.11.0 Abbrucharbeiten | 5 | . | . | . | . | . |
| 43.12.0 Vorbereitende Baustellenarbeiten | 12 | . | . | . | . | . |
| 43.13.0 Test- und Suchbohrung | 1 | . | . | . | . | . |
| 43.91.1 Dachdeckerei | 50 | 376 | 37 | 892 | 3 523 | 37 328 |
| 43.91.2 Zimmerei und Ingenieurholzbau | 13 | 49 | 4 | 93 | 304 | 4 823 |
| 43.99.1 Gerüstbau | 10 | 88 | 11 | 241 | 993 | 9 815 |
| 43.99.2 Schornstein-, Feuerungs- und Industrieofenbau | 5 | 51 | 6 | 137 | 256 | 5 126 |
| 43.99.9 Baugewerbe a. n. g. | 39 | 230 | 26 | 548 | 2 117 | 22 412 |
| 41.2 bis 43.9 Bauhauptgewerbe zusammen | 238 | 2 635 | 284 | 7 956 | 31 548 | 369 012 |

Noch 12. Betriebe, tätige Personen, geleistete Arbeitsstunden, Entgelte und baugewerblicher Umsatz im Juni 2024 sowie baugewerblicher Umsatz im Jahr 2023 nach Kreisen und Wirtschaftszweigen

| Wirtschaftszweig | Betriebe | Tätige Personen | Geleistete Arbeitsstunden | Entgelte | Baugewerblicher Umsatz | |
|---|------------|-----------------|---------------------------|--------------|------------------------|----------------|
| | | | | | im Juni 2024 | im Jahr 2023 |
| | Anzahl | | 1 000 h | 1 000 EUR | | |
| Harz | | | | | | |
| 41.20.1 Bau von Gebäuden (ohne Fertigteilbau) | 52 | 634 | 67 | 1 857 | 8 031 | 81 696 |
| 41.20.2 Errichtung von Fertigteilbauten | - | - | - | - | - | - |
| 42.11.0 Bau von Straßen | 10 | 248 | 27 | 786 | 3 152 | 33 700 |
| 42.12.0 Bau von Bahnverkehrsstrecken | 2 | . | . | . | . | . |
| 42.13.0 Brücken- und Tunnelbau | 2 | . | . | . | . | . |
| 42.21.0 Rohrleitungsbau, Brunnenbau, Kläranlagenbau | 11 | 210 | 25 | 670 | 2 688 | 27 767 |
| 42.22.0 Kabelnetzleitungstiefbau | 3 | 33 | 4 | 70 | 196 | 3 012 |
| 42.91.0 Wasserbau | - | - | - | - | - | - |
| 42.99.0 Sonstiger Tiefbau a. n. g. | 1 | . | . | . | . | . |
| 43.11.0 Abbrucharbeiten | 6 | . | . | . | . | . |
| 43.12.0 Vorbereitende Baustellenarbeiten | 3 | . | . | . | . | . |
| 43.13.0 Test- und Suchbohrung | - | - | - | - | - | - |
| 43.91.1 Dachdeckerei | 71 | 349 | 36 | 759 | 3 402 | 34 553 |
| 43.91.2 Zimmerei und Ingenieurholzbau | 32 | 168 | 17 | 323 | 1 474 | 15 035 |
| 43.99.1 Gerüstbau | 11 | 118 | 12 | 373 | 800 | 9 196 |
| 43.99.2 Schornstein-, Feuerungs- und Industrieofenbau | 8 | 64 | 6 | 144 | 466 | 6 603 |
| 43.99.9 Baugewerbe a. n. g. | 53 | 582 | 53 | 1 769 | 7 608 | 92 404 |
| 41.2 bis 43.9 Bauhauptgewerbe zusammen | 265 | 2 509 | 257 | 7 191 | 29 763 | 320 505 |

Noch 12. Betriebe, tätige Personen, geleistete Arbeitsstunden, Entgelte und baugewerblicher Umsatz im Juni 2024 sowie baugewerblicher Umsatz im Jahr 2023 nach Kreisen und Wirtschaftszweigen

| Wirtschaftszweig | Betriebe | Tätige Personen | Geleistete Arbeitsstunden | Entgelte | Baugewerblicher Umsatz | |
|--|------------|--------------------|------------------------------|---------------|------------------------|----------------|
| | | | | | im Juni 2024 | im Jahr 2023 |
| | Anzahl | | 1 000 h | 1 000 EUR | | |
| Jerichower Land | | | | | | |
| 41.20.1 Bau von Gebäuden (ohne Fertigteilbau) | 37 | 268 | 24 | 584 | 2 343 | 29 595 |
| 41.20.2 Errichtung von Fertig- teilbauten | - | - | - | - | - | - |
| 42.11.0 Bau von Straßen | 8 | 175 | 18 | 621 | 3 019 | 36 053 |
| 42.12.0 Bau von Bahnverkehrs- strecken | 11 | 1 637 | 143 | 7 696 | 17 722 | 335 277 |
| 42.13.0 Brücken- und Tunnelbau | - | - | - | - | - | - |
| 42.21.0 Rohrleitungsbau, Brunnen- bau, Kläranlagenbau | 6 | 136 | 14 | 481 | 2 211 | 23 567 |
| 42.22.0 Kabelnetzleitungstiefbau | 1 | . | . | . | . | . |
| 42.91.0 Wasserbau | 2 | . | . | . | . | . |
| 42.99.0 Sonstiger Tiefbau a. n. g. | 2 | . | . | . | . | . |
| 43.11.0 Abbrucharbeiten | 3 | . | . | . | . | . |
| 43.12.0 Vorbereitende Baustellen- arbeiten | 3 | . | . | . | . | . |
| 43.13.0 Test- und Suchbohrung | 1 | . | . | . | . | . |
| 43.91.1 Dachdeckerei | 25 | 163 | 16 | 365 | 2 026 | 18 777 |
| 43.91.2 Zimmerei und Ingenieur- holzbau | 12 | 24 | 2 | 27 | 210 | 2 618 |
| 43.99.1 Gerüstbau | 3 | 5 | 0 | 0 | 23 | 165 |
| 43.99.2 Schornstein-, Feuerungs- und Industrieofenbau | - | - | - | - | - | - |
| 43.99.9 Baugewerbe a. n. g. | 47 | 169 | 17 | 341 | 1 304 | 14 275 |
| 41.2 bis 43.9 Bauhauptgewerbe zusammen | 161 | 2 865 | 265 | 11 629 | 33 859 | 508 961 |

Noch 12. Betriebe, tätige Personen, geleistete Arbeitsstunden, Entgelte und baugewerblicher Umsatz im Juni 2024 sowie baugewerblicher Umsatz im Jahr 2023 nach Kreisen und Wirtschaftszweigen

| Wirtschaftszweig | Betriebe | Tätige Personen | Geleistete Arbeitsstunden | Entgelte | Baugewerblicher Umsatz | |
|---|------------|-----------------|---------------------------|--------------|------------------------|----------------|
| | | | | | im Juni 2024 | im Jahr 2023 |
| | Anzahl | | 1 000 h | 1 000 EUR | | |
| Mansfeld-Südharz | | | | | | |
| 41.20.1 Bau von Gebäuden (ohne Fertigteilbau) | 42 | 389 | 41 | 919 | 2 563 | 39 203 |
| 41.20.2 Errichtung von Fertigteilbauten | 1 | . | . | . | . | . |
| 42.11.0 Bau von Straßen | 9 | 551 | 60 | 1 967 | 4 994 | 49 861 |
| 42.12.0 Bau von Bahnverkehrsstrecken | 2 | . | . | . | . | . |
| 42.13.0 Brücken- und Tunnelbau | 1 | . | . | . | . | . |
| 42.21.0 Rohrleitungsbau, Brunnenbau, Kläranlagenbau | 2 | . | . | . | . | . |
| 42.22.0 Kabelnetzleitungstiefbau | 4 | . | . | . | . | . |
| 42.91.0 Wasserbau | - | - | - | - | - | - |
| 42.99.0 Sonstiger Tiefbau a. n. g. | 1 | . | . | . | . | . |
| 43.11.0 Abbrucharbeiten | 10 | 76 | 7 | 184 | 907 | 8 541 |
| 43.12.0 Vorbereitende Baustellenarbeiten | 3 | . | . | . | . | . |
| 43.13.0 Test- und Suchbohrung | 2 | . | . | . | . | . |
| 43.91.1 Dachdeckerei | 45 | 272 | 29 | 677 | 2 278 | 28 831 |
| 43.91.2 Zimmerei und Ingenieurholzbau | 16 | 54 | 5 | 95 | 383 | 4 418 |
| 43.99.1 Gerüstbau | 8 | 59 | 6 | 148 | 335 | 4 467 |
| 43.99.2 Schornstein-, Feuerungs- und Industrieofenbau | 3 | 22 | 3 | 85 | 170 | 2 702 |
| 43.99.9 Baugewerbe a. n. g. | 27 | 203 | 21 | 451 | 1 823 | 18 869 |
| 41.2 bis 43.9 Bauhauptgewerbe zusammen | 176 | 1 989 | 207 | 5 714 | 16 242 | 204 814 |

Noch 12. Betriebe, tätige Personen, geleistete Arbeitsstunden, Entgelte und baugewerblicher Umsatz im Juni 2024 sowie baugewerblicher Umsatz im Jahr 2023 nach Kreisen und Wirtschaftszweigen

| Wirtschaftszweig | Betriebe | Tätige Personen | Geleistete Arbeitsstunden | Entgelte | Baugewerblicher Umsatz | |
|---|------------|-----------------|---------------------------|--------------|------------------------|----------------|
| | | | | | im Juni 2024 | im Jahr 2023 |
| | Anzahl | | 1 000 h | 1 000 EUR | | |
| Saalekreis | | | | | | |
| 41.20.1 Bau von Gebäuden (ohne Fertigteilbau) | 60 | 761 | 75 | 2 345 | 12 130 | 155 100 |
| 41.20.2 Errichtung von Fertigteilbauten | 1 | . | . | . | . | . |
| 42.11.0 Bau von Straßen | 9 | . | . | . | . | . |
| 42.12.0 Bau von Bahnverkehrsstrecken | 1 | . | . | . | . | . |
| 42.13.0 Brücken- und Tunnelbau | - | - | - | - | - | - |
| 42.21.0 Rohrleitungsbau, Brunnenbau, Kläranlagenbau | 14 | 337 | 36 | 1 289 | 7 455 | 50 906 |
| 42.22.0 Kabelnetzleitungstiefbau | 7 | 268 | 28 | 826 | 5 742 | 40 447 |
| 42.91.0 Wasserbau | - | - | - | - | - | - |
| 42.99.0 Sonstiger Tiefbau a. n. g. | 1 | . | . | . | . | . |
| 43.11.0 Abbrucharbeiten | 7 | 124 | 19 | 355 | 583 | 10 493 |
| 43.12.0 Vorbereitende Baustellenarbeiten | 3 | . | . | . | . | . |
| 43.13.0 Test- und Suchbohrung | 2 | . | . | . | . | . |
| 43.91.1 Dachdeckerei | 48 | 278 | 30 | 711 | 2 760 | 34 964 |
| 43.91.2 Zimmerei und Ingenieurholzbau | 16 | 40 | 4 | 58 | 212 | 3 345 |
| 43.99.1 Gerüstbau | 13 | 242 | 25 | 729 | 2 395 | 29 273 |
| 43.99.2 Schornstein-, Feuerungs- und Industrieofenbau | 4 | 23 | 2 | 50 | 144 | 1 925 |
| 43.99.9 Baugewerbe a. n. g. | 74 | 534 | 51 | 1 317 | 4 199 | 63 743 |
| 41.2 bis 43.9 Bauhauptgewerbe zusammen | 260 | 3 016 | 320 | 9 164 | 41 023 | 454 150 |

Noch 12. Betriebe, tätige Personen, geleistete Arbeitsstunden, Entgelte und baugewerblicher Umsatz im Juni 2024 sowie baugewerblicher Umsatz im Jahr 2023 nach Kreisen und Wirtschaftszweigen

| Wirtschaftszweig | Betriebe | Tätige Personen | Geleistete Arbeitsstunden | Entgelte | Baugewerblicher Umsatz | |
|---|------------|-----------------|---------------------------|--------------|------------------------|----------------|
| | | | | | im Juni 2024 | im Jahr 2023 |
| | Anzahl | | 1 000 h | 1 000 EUR | | |
| Salzlandkreis | | | | | | |
| 41.20.1 Bau von Gebäuden (ohne Fertigteilbau) | 48 | 446 | 42 | 1 440 | 7 970 | 95 561 |
| 41.20.2 Errichtung von Fertigteilbauten | 1 | . | . | . | . | . |
| 42.11.0 Bau von Straßen | 14 | 223 | 26 | 847 | 4 262 | 44 292 |
| 42.12.0 Bau von Bahnverkehrsstrecken | - | - | - | - | - | - |
| 42.13.0 Brücken- und Tunnelbau | - | - | - | - | - | - |
| 42.21.0 Rohrleitungsbau, Brunnenbau, Kläranlagenbau | 7 | 168 | 17 | 522 | 2 096 | 22 336 |
| 42.22.0 Kabelnetzleitungstiefbau | 8 | 322 | 34 | 1 216 | 3 856 | 52 398 |
| 42.91.0 Wasserbau | - | - | - | - | - | - |
| 42.99.0 Sonstiger Tiefbau a. n. g. | - | - | - | - | - | - |
| 43.11.0 Abbrucharbeiten | 11 | . | . | . | . | . |
| 43.12.0 Vorbereitende Baustellenarbeiten | 12 | 228 | 22 | 746 | 4 723 | 32 498 |
| 43.13.0 Test- und Suchbohrung | - | - | - | - | - | - |
| 43.91.1 Dachdeckerei | 61 | 273 | 27 | 607 | 2 558 | 29 585 |
| 43.91.2 Zimmerei und Ingenieurholzbau | 7 | 40 | 4 | 71 | 319 | 3 061 |
| 43.99.1 Gerüstbau | 9 | . | . | . | . | . |
| 43.99.2 Schornstein-, Feuerungs- und Industrieofenbau | 1 | . | . | . | . | . |
| 43.99.9 Baugewerbe a. n. g. | 48 | 456 | 40 | 1 137 | 3 687 | 47 623 |
| 41.2 bis 43.9 Bauhauptgewerbe zusammen | 227 | 2 341 | 231 | 7 080 | 31 352 | 345 081 |

Noch 12. Betriebe, tätige Personen, geleistete Arbeitsstunden, Entgelte und baugewerblicher Umsatz im Juni 2024 sowie baugewerblicher Umsatz im Jahr 2023 nach Kreisen und Wirtschaftszweigen

| Wirtschaftszweig | Betriebe | Tätige Personen | Geleistete Arbeitsstunden | Entgelte | Baugewerblicher Umsatz | |
|---|------------|-----------------|---------------------------|--------------|------------------------|----------------|
| | | | | | im Juni 2024 | im Jahr 2023 |
| | Anzahl | | 1 000 h | 1 000 EUR | | |
| Stendal | | | | | | |
| 41.20.1 Bau von Gebäuden (ohne Fertigteilbau) | 58 | 491 | 46 | 1 353 | 7 368 | 94 091 |
| 41.20.2 Errichtung von Fertigteilbauten | 1 | . | . | . | . | . |
| 42.11.0 Bau von Straßen | 15 | 877 | 73 | 3 115 | 19 563 | 228 063 |
| 42.12.0 Bau von Bahnverkehrsstrecken | 3 | 31 | 4 | 78 | 264 | 2 863 |
| 42.13.0 Brücken- und Tunnelbau | - | - | - | - | - | - |
| 42.21.0 Rohrleitungsbau, Brunnenbau, Kläranlagenbau | 8 | 177 | 20 | 533 | 2 326 | 29 837 |
| 42.22.0 Kabelnetzleitungstiefbau | 5 | 95 | 8 | 235 | 822 | 11 699 |
| 42.91.0 Wasserbau | - | - | - | - | - | - |
| 42.99.0 Sonstiger Tiefbau a. n. g. | - | - | - | - | - | - |
| 43.11.0 Abbrucharbeiten | 3 | . | . | . | . | . |
| 43.12.0 Vorbereitende Baustellenarbeiten | 4 | . | . | . | . | . |
| 43.13.0 Test- und Suchbohrung | - | - | - | - | - | - |
| 43.91.1 Dachdeckerei | 28 | 164 | 18 | 376 | 1 935 | 17 058 |
| 43.91.2 Zimmerei und Ingenieurholzbau | 26 | 109 | 9 | 192 | 990 | 9 798 |
| 43.99.1 Gerüstbau | 4 | . | . | . | . | . |
| 43.99.2 Schornstein-, Feuerungs- und Industrieofenbau | 1 | . | . | . | . | . |
| 43.99.9 Baugewerbe a. n. g. | 42 | 129 | 11 | 228 | 815 | 11 873 |
| 41.2 bis | | | | | | |
| 43.9 Bauhauptgewerbe zusammen | 198 | 2 184 | 201 | 6 475 | 36 397 | 425 994 |

Noch 12. Betriebe, tätige Personen, geleistete Arbeitsstunden, Entgelte und baugewerblicher Umsatz im Juni 2024 sowie baugewerblicher Umsatz im Jahr 2023 nach Kreisen und Wirtschaftszweigen

| Wirtschaftszweig | Betriebe | Tätige Personen | Geleistete Arbeitsstunden | Entgelte | Baugewerblicher Umsatz | |
|---|------------|-----------------|---------------------------|--------------|------------------------|----------------|
| | | | | | im Juni 2024 | im Jahr 2023 |
| | Anzahl | | 1 000 h | 1 000 EUR | | |
| Wittenberg | | | | | | |
| 41.20.1 Bau von Gebäuden (ohne Fertigteilbau) | 35 | 458 | 44 | 1 244 | 4 759 | 69 464 |
| 41.20.2 Errichtung von Fertigteilbauten | 2 | . | . | . | . | . |
| 42.11.0 Bau von Straßen | 12 | 193 | 22 | 594 | 3 672 | 43 467 |
| 42.12.0 Bau von Bahnverkehrsstrecken | - | - | - | - | - | - |
| 42.13.0 Brücken- und Tunnelbau | - | - | - | - | - | - |
| 42.21.0 Rohrleitungsbau, Brunnenbau, Kläranlagenbau | 5 | 58 | 6 | 142 | 841 | 7 525 |
| 42.22.0 Kabelnetzleitungstiefbau | 4 | 90 | 13 | 272 | 810 | 10 740 |
| 42.91.0 Wasserbau | - | - | - | - | - | - |
| 42.99.0 Sonstiger Tiefbau a. n. g. | 1 | . | . | . | . | . |
| 43.11.0 Abbrucharbeiten | 3 | . | . | . | . | . |
| 43.12.0 Vorbereitende Baustellenarbeiten | 4 | . | . | . | . | . |
| 43.13.0 Test- und Suchbohrung | 2 | . | . | . | . | . |
| 43.91.1 Dachdeckerei | 42 | 229 | 23 | 521 | 2 479 | 25 122 |
| 43.91.2 Zimmerei und Ingenieurholzbau | 17 | 117 | 10 | 291 | 1 100 | 12 511 |
| 43.99.1 Gerüstbau | 9 | . | . | . | . | . |
| 43.99.2 Schornstein-, Feuerungs- und Industrieofenbau | 2 | . | . | . | . | . |
| 43.99.9 Baugewerbe a. n. g. | 43 | 283 | 29 | 859 | 4 649 | 49 303 |
| 41.2 bis 43.9 Bauhauptgewerbe zusammen | 181 | 1 579 | 161 | 4 314 | 19 515 | 239 816 |

Ergänzungserhebung im Bauhauptgewerbe

Erläuterungen zum Fragebogen 2024

1 Tätige Personen

Tätige Personen sind:

- tätige Inhaber und tätige Mitinhaber
- unbezahlt mithelfende Familienangehörige, soweit sie mindestens 55 Stunden im Monat im Betrieb tätig sind
- Personen, die in einem Arbeitsverhältnis zum Betrieb stehen (z. B. auch Vorstandsmitglieder, Direktoren, Volontäre, Heimarbeiter, Praktikanten und Auszubildende)
- Personen mit Altersteilzeitregelungen

Zu den tätigen Personen zählen auch:

- Erkrankte, Urlauber, im Mutterschutz oder Elternzeit befindliche Personen und alle sonstigen vorübergehend Abwesenden
- Streikende und von der Aussperrung Betroffene, solange das Arbeitsverhältnis nicht gelöst ist
- Saison- und Aushilfsarbeiter, Teilzeitbeschäftigte, geringfügig entlohnte Beschäftigte, kurzfristige Beschäftigte, Kurzarbeiter, Winterausfallgeldempfänger
- betriebseigene Reinigungskräfte

Nicht zu melden sind:

- Empfänger von Vorruhestandsgeld
- ständig im Ausland tätige Personen (mindestens 1 Jahr)
- Arbeitskräfte, die als Beauftragte anderer Unternehmen im meldenden Unternehmen Montage- oder Reparaturarbeiten durchführen
- unbezahlt mithelfende Familienangehörige mit weniger als 55 Stunden im Monat
- Leiharbeiter

2 Zu den kaufmännischen und technischen Arbeitnehmern gehören alle Personen, die eine kaufmännische oder technische Tätigkeit ausüben. Einbezogen werden auch Gesellschafter, Vorstandsmitglieder und andere leitende Kräfte, soweit sie vom befragten Betrieb Bezüge erhalten, die steuerlich als Einkünfte aus nichtselbstständiger Arbeit angesehen werden.

3 Als Poliere, Schachtmeister usw. sind zu melden: Poliere, Schachtmeister und Meister; Werkpoliere, Baumaschinen-Fachmeister der Lohngruppe 6 des Bundesrahmentarifvertrages für das Baugewerbe vom 28.09.2018, in der jeweils aktuell vorliegenden Fassung. Außerdem Vorarbeiter und Baumaschinen-Vorarbeiter der Lohngruppe 5 des Bundesrahmentarifvertrages.

4 Als Facharbeiter usw. sind zu melden: Spezialfacharbeiter und Facharbeiter der Lohngruppen 4 und 3 des Bundesrahmentarifvertrages, darunter Maurer, Zimmerer, Dachdecker, Isolierer, Gipser, Maler usw.

5 Als Baumaschinenführer usw. sind zu melden: Baumaschinenführer der Lohngruppe 4 sowie die Gruppe der Baugeräteführer und Berufskraftfahrer der Lohngruppe 3 des Bundesrahmentarifvertrages.

6 Dagegen sind als Fachwerker/Maschinisten/Kraftfahrer, Werker/Maschinenwerker und Hilfskräfte zu melden: Arbeitnehmer der Lohngruppen 2 und 1, die auf Anweisung einfache bzw. fachlich begrenzte Arbeiten durchführen, darunter auch Arbeitskräfte, die als betriebseigene Reinigungskräfte beschäftigt sind.

Für die **Zuordnung der Beschäftigten** zu den verschiedenen Gruppen wird in Zweifelsfällen nicht die Gehalts- bzw. Lohngruppe, nach der sie bezahlt werden, sondern die Art der Tätigkeit (die Tätigkeitsmerkmale) zugrunde gelegt.

7 Entgelte

Bei den Entgelten ist die Summe der **lohnsteuerpflichtigen Bruttobezüge** (Bar- und Sachbezüge) von den tätigen Personen im Baugewerbe einzutragen.

Diese Beträge sind

- **ohne** Arbeitgeberanteile zur Kranken-, Pflege-, Renten- und Arbeitslosenversicherung,
- **ohne** Beiträge zu den Sozialkassen des Baugewerbes,
- **ohne** Winterbeschäftigungs-Umlage,
- **ohne** Aufwendungen für die betriebliche Alters-, Invaliditäts- und Hinterbliebenenversorgung,
- **ohne** gezahltes Vorruhestandsgeld und
- **ohne** geleistete Zuschüsse der Bundesagentur für Arbeit (z. B. Kurzarbeitergeld, Winterausfallgeld ab der 101. witterungsbedingten Ausfallstunde, Leistungen nach dem Altersteilzeitgesetz)

anzugeben.

Den Entgelten sind auch die Bezüge von Gesellschaftern, Vorstandsmitgliedern und anderen leitenden Kräften zuzurechnen, soweit sie steuerlich als Einkünfte aus nichtselbstständiger Arbeit anzusehen sind.

Einzubeziehen sind auch Zahlungen für eine Beschäftigung, die nur wegen Unterschreitung der Steuerpflichtgrenzen steuerfrei sind.

8 Art der Bauten und Auftraggeber

Die Merkmale „**Geleistete Arbeitsstunden**“ sowie „**Baugewerblicher Umsatz**“ sind nach der Art der zu errichtenden Bauten aufzuteilen. Maßgebend für die Zuordnung ist die **überwiegende Zweckbestimmung** des zu errichtenden Bauwerkes. Grundsätzlich ist bei der Zuordnung vom Bauvorhaben (= Endbauwerk) auszugehen. Das Bauvorhaben ist dabei nicht in einzelne Bauvorgänge zu unterteilen. Zu den Rohbauarbeiten eines Hochhauses zählen daher z. B. Erd-, Entwässerungs-, Kanal-, Maurer-, Beton- und Stahlbeton- sowie Dachdeckungsarbeiten.

Bei Großprojekten, die an mehrere Baubetriebe als Teillöse vergeben werden, sind **alle Teilaufträge der selben Bauart** zuzuordnen. Bei der Errichtung eines Kraftwerkes werden die Erdbewegungsarbeiten und das Errichten der Baukonstruktion getrennt vergeben. Auch die Erdbewegungsarbeiten sind hier der „**Endbauart**“ = „**Gewerblicher Hochbau**“ zuzuordnen. Bei Abbrucharbeiten sind die Angaben nach Möglichkeit derjenigen Bauart zuzuordnen, der das neu zu erstellende Bauwerk angehört.

Tritt eine Baufirma als **Subunternehmer** auf, d. h. erhält sie von einer anderen Baufirma einen Bauauftrag, der für einen Dritten als Bauherrn ausgeführt wird, dann sind die Angaben nach Möglichkeit der zutreffenden „Endbauart“ zuzuordnen. Nur in den Fällen, in denen dem Subunternehmer nicht bekannt ist, in welche Auftraggebergruppe das Bauwerk einzuordnen ist und in denen auch nicht vom Bauwerk auf den Bauherrn geschlossen werden kann, soll die Zuordnung zur Auftraggebergruppe „Gewerblicher und industrieller Bau“ erfolgen. Ein Gebäude, das von einer Bauträgersgesellschaft in Auftrag gegeben wurde, ist demjenigen Auftraggeber zuzuordnen, dessen Aufgabenbereich es endgültig dienen wird.

Die Bauwerke werden üblicherweise nach **Hochbauten** und **Tiefbauten** untergliedert:

Hochbauten sind Bauwerke, die sich im Allgemeinen wesentlich über die Erdoberfläche erheben. Sie lassen sich in Gebäude (Wohngebäude/Nichtwohngebäude) und sonstige Hochbauten (Unterkünfte, behelfsmäßige Nichtwohnbauten) untergliedern.

Als Gebäude gelten selbstständig benutzbare, überdachte Bauwerke, die auf Dauer errichtet sind und die von Menschen betreten werden können und geeignet oder bestimmt sind, dem Schutz von Menschen, Tieren oder Sachen zu dienen. Auf die Umschließung durch Wände kommt es nicht an, die Überdachung allein ist ausreichend. Gebäude sind auch selbstständig benutzbare, unterirdische Bauwerke, die von Menschen betreten werden können und ebenfalls geeignet oder bestimmt sind, dem Schutz von Menschen, Tieren oder Sachen zu dienen. Hierzu zählen z. B. unterirdische Ladenzentren, Krankenhäuser, Produktionsstätten, Tiefgaragen sowie Schutzraumtiefbunker.

Tiefbauten sind Bauwerke, die sich nicht oder im Allgemeinen sehr wenig über die Erdoberfläche erheben. Hierzu zählen Straßenbauten und übrige Tiefbauten (z. B. Tiefbauten, die dem Schienenverkehr dienen, Tunnel, Brücken, Start- und Landebahnen, Sportplätze, Freibäder u. Ä.). Hierzu zählen auch die folgenden Bauwerke, die nach ihrer bautechnischen Gestaltung eigentlich Hochbauten sind: Hochbahnkonstruktionen, oberirdische Rohrleitungen (soweit nicht Teile von Produktionsanlagen), Fernmelde-, Radar-, Fernsehmasten, Freileitungen, Freileitungsmasten und Verkehrssignalanlagen.

Für die einzelnen im Fragebogen aufgeführten Bauarten gilt Folgendes:

Wohnungsbau

Zum Wohnungsbau zählen alle Bauten – auch Wohnheime – deren Gesamtnutzfläche zu mindestens 50% Wohnbedürfnissen dient, und zwar unabhängig davon, wer sie in Auftrag gegeben hat. Erstreckt sich ein Auftrag auf ein Wohngebäude mit einzelnen Räumen, die nicht dem Wohnzweck dienen, also z. B. auf Geschäftsräume, so rechnet das gesamte Gebäude zum Wohnbau. Ebenso ist der Umbau oder Ausbau bisher anderweitig genutzter Gebäude oder Räume zu Wohnungen dem Wohnungsbau zugeordnet. Werden dagegen nachträglich etwa Geschäftsräume in einem Wohnkomplex eingebaut oder Wohnungen in Geschäftsräume umgebaut, so handelt es sich um einen gewerblichen Bau.

Auch Wohnungen, die im Auftrag von Bund, Ländern und Gemeinden, Sozialversicherung und sonstigen öffentlichen Auftraggebern, ferner von Kirchen, Vereinen, Verbänden, Gewerkschaften, Parteien, dem Roten Kreuz und ähnlichen Organisationen sowie von Bahn (Deutsche Bahn AG) und Post (Post AG, Postbank AG, Telekom AG) errichtet werden, zählen zum Wohnungsbau.

Gewerblicher und industrieller Bau, landwirtschaftlicher Bau

Hierzu gehören alle überwiegend gewerblichen Zwecken dienenden Bauten, die von Unternehmen bzw. Betrieben der privaten Wirtschaft (freie Berufe, Industrie, Handwerk, Handel, Banken, Versicherungen, Verkehrs- und Dienstleistungsgewerbe, Bahn, Post) sowie von Unternehmen im Eigentum von Gebietskörperschaften in Auftrag gegeben werden. Der Bau von Wasser-, Gas- und Elektrizitätswerken stellt ebenfalls einen gewerblichen Bau dar, auch wenn es sich um einen Versorgungsbetrieb öffentlich-rechtlicher Körperschaften handelt. Wohnungsbauten, Straßenbauten für diese Auftraggeber sind nicht hier, sondern den Sammelpositionen Wohnungsbau und Straßenbau zuzuordnen.

Bauvorhaben, die im Auftrag von Leasingunternehmen oder anderen privaten Auftraggebern ausgeführt werden, sind dem gewerblichen Hoch- und Tiefbau zuzuordnen.

Hoch- und Tiefbauprojekte, denen ein Public-Private-Partnership (PPP) zu Grunde liegt, sind den Kategorien Öffentlicher Hochbau bzw. Öffentlicher Tiefbau zuzuordnen. PPP-Straßenbauprojekte sind bei der Kategorie Straßenbau nachzuweisen.

Zum landwirtschaftlichen Bau zählen Hoch- und Tiefbauten, die überwiegend landwirtschaftlichen und forstwirtschaftlichen, Gärtnerei- oder Fischereizwecken dienen, unabhängig vom Auftraggeber. Hierzu zählen Ställe, Scheunen, Silos, Speicher, Garagen für landwirtschaftliche Fahrzeuge u. v. m., ferner Entwässerungsanlagen und sonstige Wasserbauten, die besonders der Intensivierung der Landwirtschaft dienen. Kombinierte Gebäude mit Wohnung, Stallung und Scheune sind landwirtschaftliche Gebäude, es sei denn, flächenmäßig überwiegt der Wohnanteil. Bei getrennter Bauweise sind Stallung und Scheune als landwirtschaftliche Bauten zu melden.

Bauten für Körperschaften des öffentlichen Rechts und Organisationen ohne Erwerbszweck

Hierzu gehören alle Hoch- und Tiefbauten, die im Auftrag von Bund, Ländern, Gemeinden, Zweckverbänden, von Trägern der Sozialversicherung (Körperschaften des öffentlichen Rechts) sowie von Organisationen ohne Erwerbszweck durchgeführt werden.

Beim Hochbau erfolgt ein getrennter Nachweis nach:

- Bauten für Körperschaften des öffentlichen Rechts
- Bauten für Organisationen ohne Erwerbszweck

Hierzu gehören unter anderem Kirchen, Orden, religiöse und weltliche Vereinigungen, karitative Organisationen der Erziehung, Wissenschaft und Kultur sowie der Sport- und Jugendpflege, Organisationen des Wirtschaftslebens und der Gewerkschaften, Arbeitgeberverbände, Berufsorganisationen und Wirtschaftsverbände, politische Parteien und sonstige, nicht auf die Erzielung eines wirtschaftlichen Ertrages ausgerichtete Zusammenschlüsse.

9 Geleistete Arbeitsstunden

Als Arbeitsstunden sind alle auf Baustellen, Bauhöfen und in Werkstätten in Deutschland tatsächlich geleisteten Stunden zu melden, gleichgültig, ob sie von gewerblichen Arbeitnehmern, Polieren, Schachtmeistern und Meistern, Inhabern, Familienangehörigen oder Auszubildenden geleistet werden.

Etwa geleistete Mehr-, Über-, Nacht-, Sonntags- und Feiertagsstunden sind in die Meldung einzubeziehen. Abgerechnete, aber nicht geleistete Stunden sind abzusetzen. Die geleisteten Arbeitsstunden von mithelfenden Familienangehörigen werden einbezogen, sofern diese monatlich mindestens 55 Stunden im Unternehmen bzw. Betrieb tätig sind.

Nicht einzubeziehen sind die für Bürotätigkeiten geleisteten Arbeitsstunden und die Berufsschulstunden der Auszubildenden.

10 Baugewerblicher Umsatz

Als **Baugewerblicher Umsatz** sind anzugeben:

- die dem Finanzamt für die Umsatzsteuer zu meldenden steuerbaren (steuerpflichtige und steuerfreie) Beträge für Bauleistungen im Bundesgebiet,
- einschließlich Umsätze aus eigener Subunternehmer-tätigkeit,
- einschließlich einbehaltene Teilleistungen aus der Vergabe an Subunternehmer,
- und den (nicht steuerbaren) Leistungen, die innerhalb eines Konzerns erbracht werden.
- Der auf Arbeitsgemeinschaften (Argen) entfallende baugewerbliche Umsatz der beteiligten Betriebe ist hinzu-zurechnen; die Argen melden nicht selbstständig.
- Anzahlungen für Teilleistungen oder Vorauszahlungen vor Ausführung der entsprechenden Lieferungen oder Leistungen gemäß § 13 Umsatzsteuergesetz. Die Ein-beziehung erfolgt bei Vereinnahmung.

Die Umsätze sind – falls nicht aus der Buchhaltung ersichtlich, durch sorgfältige Schätzung – nach Bauarten aufzuteilen. Beträge unter 500 Euro sind der Bauart zuzuschlagen, die überwiegt.

Nicht einzubeziehen sind:

- Umsätze aus Aufträgen, die als Unterauftrag an Subun-ternehmer weitergegeben wurden.
- Die den Kunden in Rechnung gestellte Umsatzsteuer.
- Preisnachlässe (Rabatte, Boni, Skonti, Abzüge, die auf begründeten Beanstandungen beruhen und dergleichen).

11 Sonstiger Umsatz

Zusätzlich zu den Umsätzen für Bauleistungen sind die Umsätze aus sonstigen eigenen Erzeugnissen und aus industriellen/handwerklichen Dienstleistungen sowie die Umsätze aus Handelsware und aus sonstigen nicht-industriellen/nichthandwerklichen Tätigkeiten anzugeben.

Umsatz aus sonstigen eigenen Erzeugnissen und aus industriellen/handwerklichen Dienstleistungen

Umsatz (Gesamtbetrag der abgerechneten Lieferungen) – **ohne Umsatzsteuer** – aus allen im Rahmen einer sonstigen Produktionstätigkeit des Betriebes entstandenen Erzeugnisse (Baustoffe, Betonwaren, Kies, Zimmerei-erzeugnisse, sonstige Produkte usw.), soweit nicht in der eigenen Bauleistung abgerechnet, ohne Rücksicht auf den Zahlungseingang sowie Umsatz aus industriellen/hand-werklichen Dienstleistungen wie Gerätereparaturen für Dritte.

Einzubeziehen sind auch etwa getrennt in Rechnung gestellte Kosten für Fracht, Porto und Verpackung.

Abzusetzen sind Preisnachlässe (Rabatte, Boni, Skonti, Abzüge, die auf begründeten Beanstandungen beruhen und dergleichen) sowie Retouren.

Als **Umsatz aus Handelsware** gilt der Umsatz von fremden Erzeugnissen, die im Allgemeinen unbearbeitet und ohne fertigungstechnische Verbindung mit eigenen Erzeugnissen weiterverkauft werden.

Zum **Umsatz aus sonstigen nichtindustriellen/ nichthandwerklichen Dienstleistungen** zählen im Wesentlichen:

- Umsätze aus Vermietung und Verpachtung von Geräten, betrieblichen Anlagen und Einrichtungen (einschließlich Leasing)
- Erlöse aus Wohnungsvermietung von betrieblich und nichtbetrieblich genutzten Wohngebäuden, jedoch ohne Erlöse aus Grundstücksverpachtung
- Honorare für Architekten- und Ingenieurleistungen sowie für Gutachtertätigkeiten
- Erlöse aus der Veräußerung von Patenten und der Vergabe von Lizenzen, Provisionseinnahmen
- Erlöse aus Transportleistungen für Dritte (Lohnfahren)
- Erlöse aus Belegschaftseinrichtungen (z. B. aus einer vom Betrieb auf eigene Rechnung betriebenen Kantine)

Einzubeziehen sind auch etwa getrennt in Rechnung gestellte Kosten für Fracht, Porto und Verpackung.

Abzusetzen sind Preisnachlässe (Rabatte, Boni, Skonti, Abzüge, die auf begründeten Beanstandungen beruhen und dergleichen), Retouren sowie die den Kunden in Rechnung gestellte Umsatzsteuer.

Ergänzungserhebung im Bauhauptgewerbe

Jahresmelder für den Berichtsmonat Juni 2024

E H J

Statistisches Landesamt Sachsen-Anhalt
Dezernat 31 - Sachgebiet Baugewerbe
Merseburger Straße 2
06110 Halle (Saale)

Statistisches Landesamt Sachsen-Anhalt - Postfach 20 11 56 - 06012 Halle (Saale)

Rücksendung bitte bis **15. Juli 2024**

Ansprechperson für Rückfragen (freiwillige Angabe)

Name:

Telefon oder E-Mail:

Bei Rückfragen erreichen Sie uns unter:

Tel.: (0345) 2318-327/336

Telefax: (0345) 2318-932

E-Mail: baugewerbe@statistik.sachsen-anhalt.de

Bitte beachten Sie bei der Beantwortung der Fragen die Erläuterungen zu **1** bis **11** in der separaten Unterlage.

Beachten Sie folgenden Hinweis:

Die Anteile an Argen sind für alle Merkmale einzubeziehen.

Identnummer (Betrieb)
(bei Rückfragen bitte angeben)

A Art der Tätigkeit

i Es ist nur **eine** bauhauptgewerbliche Tätigkeit (Schwerpunkt) anzugeben.

Kreuzen Sie bitte eine der nachfolgend aufgeführten Kennziffern an.

1 Kennziffer/Tätigkeit:

- | | | | |
|---|--------------------------|---|--------------------------|
| 01 Bau von Gebäuden (ohne Fertigteilbau) | <input type="checkbox"/> | 12 Test- und Suchbohrung | <input type="checkbox"/> |
| 02 Errichtung von Fertigteilbauten | <input type="checkbox"/> | 13 Dachdeckerei und Bauspenglerei | <input type="checkbox"/> |
| 03 Bau von Straßen | <input type="checkbox"/> | 14 Zimmerei und Ingenieurholzbau | <input type="checkbox"/> |
| 04 Bau von Bahnverkehrsstrecken | <input type="checkbox"/> | 15 Gerüstbau | <input type="checkbox"/> |
| 05 Brücken- und Tunnelbau | <input type="checkbox"/> | 16 Schornstein-, Feuerungs- und Industrieofenbau ... | <input type="checkbox"/> |
| 06 Rohrleitungstiefbau, Brunnenbau und Kläranlagenbau | <input type="checkbox"/> | 17 Baugewerbe, anderweitig nicht genannt | <input type="checkbox"/> |
| 07 Kabelnetzleitungstiefbau | <input type="checkbox"/> | 18 Keine Tätigkeit trifft zu | <input type="checkbox"/> |
| 08 Wasserbau | <input type="checkbox"/> | <i>Falls keine der Tätigkeiten zutrifft, bitte erläutern:</i> | |
| 09 Sonstiger Tiefbau, anderweitig nicht genannt | <input type="checkbox"/> | _____ | |
| 10 Abbrucharbeiten | <input type="checkbox"/> | _____ | |
| 11 Vorbereitende Baustellenarbeiten | <input type="checkbox"/> | _____ | |

Bitte aktualisieren Sie Ihre Anschrift, falls erforderlich.

Name und Anschrift

Bemerkungen

Zur Vermeidung von Rückfragen unsererseits können Sie hier auf besondere Ereignisse und Umstände hinweisen, die Einfluss auf Ihre Angaben haben.

Bitte zurücksenden an

Statistisches Landesamt Sachsen-Anhalt
Dezernat 31 - Sachgebiet Baugewerbe
Postfach 20 11 56
06012 Halle (Saale)

Identnummer (Betrieb)

B Tätige Personen Ende Juni 2024 1

Anzahl

- 1 Tätige Inhaber, tätige Mitinhaber und unbezahlt mithelfende Familienangehörige
- 2 Kaufmännische und technische Arbeitnehmer einschl. kaufmännischer und technischer Auszubildender
- 3 Poliere, Schachtmeister und Meister, Werkpoliere, Baumaschinen-Fachmeister, Vorarbeiter und Baumaschinen-Vorarbeiter
- 4 Maurer, Betonbauer, Zimmerer, übrige Fach-/Spezialfacharbeiter (Dachdecker, Isolierer, Maler usw.)
- 5 Baumaschinen-, Baugeräteführer, Berufskraftfahrer
- 6 Fachwerker/Maschinisten/Kraftfahrer, Werker/Maschinenwerker/Hilfskräfte
- 7 Gewerblich Auszubildende, Umschüler, Anlernlinge, Praktikanten
- 8 **Gesamtzahl der tätigen Personen im Baugewerbe**
= Summe B1 bis B7
- 9 Überwiegend in anderen Bereichen des Betriebes tätige Personen (z. B. Handel, Dienstleistung)
- 10 **Gesamtzahl der tätigen Personen im Betrieb**
= Summe B8 + B9

C Entgelte im Berichtsmonat Juni 2024 7

Volle Euro

- 1 Bruttoentgeltsumme der tätigen Personen im Baugewerbe (einschließlich Vergütung für Auszubildende)

D Geleistete Arbeitsstunden sowie Inlandsumsatz (ohne Umsatzsteuer) im Berichtsmonat Juni 2024

i Es ist nur die Eigenleistung (ohne an Subunternehmer vergebene Aufträge) einschließlich Argen-Anteile anzugeben.

| Art der Bauten und Auftraggeber 8 | Geleistete Arbeitsstunden auf Baustellen und Bauhöfen 9 | Inlandsumsatz 10 |
|--|--|-------------------------|
| | Volle Stunden | Volle Euro |
| 1 Wohnungsbau (unabhängig vom Auftraggeber) | _____ | _____ |
| 2 Gewerblicher und industrieller Hochbau, landwirtschaftlicher Bau | _____ | _____ |
| 3 Hochbauten für Organisationen ohne Erwerbszweck (Kirchen, Vereine, Verbände, Gewerkschaften, Parteien, DRK und andere) | _____ | _____ |
| 4 Hochbauten für Körperschaften des öffentlichen Rechts (Bund, Länder, Gemeinden, Sozialversicherung, sonstige öffentliche Auftraggeber) | _____ | _____ |
| 5 Gewerblicher und industrieller Tiefbau – ohne Straßenbau – | _____ | _____ |
| 6 Straßenbau (unabhängig vom Auftraggeber) | _____ | _____ |
| 7 Sonstiger Tiefbau, einschl. Brückenbau – ohne Straßenbau – für Körperschaften des öffentlichen Rechts sowie für Organisationen ohne Erwerbszweck ... | _____ | _____ |
| 8 Insgesamt im Baugewerbe | _____ | _____ |
| 9 Sonstiger Umsatz | _____ | _____ |
| 10 Gesamtumsatz im Juni 2024 = Summe D8 + D9 | _____ | _____ |

E Inlandsumsatz (ohne Umsatzsteuer) im gesamten Kalenderjahr 2023

i Es ist nur die Eigenleistung (ohne an Subunternehmer vergebene Aufträge) einschließlich Argen-Anteile anzugeben.

| | Volle Euro |
|---|------------|
| 1 Baugewerblicher Umsatz im Jahr 2023 | _____ |
| 1.1 darunter: Umsatz für landwirtschaftliche Bauten | _____ |
| 2 Sonstiger Umsatz | _____ |
| 3 Gesamtumsatz im Jahr 2023 = Summe E1 + E2 | _____ |

Auszug aus der Klassifikation der Wirtschaftszweige, Ausgabe 2008 (WZ 2008)

Verzeichnis der Wirtschaftszweige im Bauhauptgewerbe
(Gruppen 41.2, 42.1, 42.2, 42.9, 43.1 und 43.9)

| WZ-Nummer | Kennziffer | Wirtschaftszweig |
|-----------|------------|---|
| 41.20.1 | 01 | Bau von Gebäuden (ohne Fertigteilbau) Errichtung von Wohn- und Nichtwohngebäuden aller Art sowie Umbau oder Renovierung. |
| 41.20.2 | 02 | Errichtung von Fertigteilbauten Errichtung von vorgefertigten Gebäuden (Fertigteilbauten) aus selbst hergestellten oder fremd bezogenen Fertigbauteilen auf der Baustelle. Nicht einzubeziehen: Bau von Industrieanlagen, die keine Gebäude sind (siehe 42.99). |
| 42.11 | 03 | Bau von Straßen Bau von Autobahnen, Landstraßen, Straßen und Wegen, Belagsarbeiten an Straßen, Brücken und Tunneln, Asphaltieren bzw. Pflastern von Straßen und Wegen, Markierung von Straßen u. Ä., Anbringen von Leitplanken, Verkehrszeichen u. Ä. an Straßen, Bau von Rollbahnen. |
| 42.12 | 04 | Bau von Bahnverkehrsstrecken |
| 42.13 | 05 | Brücken- und Tunnelbau |
| 42.21 | 06 | Rohrleitungstiefbau, Brunnenbau und Kläranlagenbau Bau von Rohrfernleitungen und städtischen Rohrleitungen, Wasserleitungen, Bewässerungssystemen (Kanälen), Sammelbecken, Kanalnetzen (einschließlich Reparatur), Abwasserbeseitigungsanlagen, Pumpstationen und Brunnenbau. |
| 42.22 | 07 | Kabelnetzleitungstiefbau Bau von Leitungen zur Verteilung von elektrischem Strom und von Fernmeldeleitungen sowie den Bau der damit untrennbar verbundenen Gebäude und Bauwerke. |
| 42.91 | 08 | Wasserbau Bau von Wasserstraßen, Häfen (einschließlich Yachthäfen), Flussbauten, Schleusen usw., Talsperren und Deichen; Ausbaggern von Wasserstraßen. |
| 42.99 | 09 | Sonstiger Tiefbau, anderweitig nicht genannt Bau von Industrieanlagen (außer Gebäuden) wie Raffinerien, Chemiefabriken sowie Errichtung von Bauwerken, die keine Gebäude sind wie Sportanlagen und Flächenaufteilung mit Infrastrukturverbesserungen (z. B. Bau von zusätzlichen Straßen und Versorgungsanlagen). |
| 43.11 | 10 | Abbrucharbeiten |
| 43.12 | 11 | Vorbereitende Baustellenarbeiten Enttrümmerung von Baustellen; Erdbewegungen: Ausschachtung, Erdauffüllung, Einebnung und Planierung von Baugelände, Grabenaushub, Felsabbau, Sprengen usw.; Erschließung und Schließung von Lagerstätten; Baustellenentwässerung und Entwässerung von land- und forstwirtschaftlichen Flächen. |
| 43.13 | 12 | Test- und Suchbohrung Test-, Such- und Kernbohrung für bauliche, geophysikalische, geologische oder ähnliche Zwecke. Nicht einzubeziehen: Brunnenbau (siehe 42.21) und Schachtbau (siehe 43.99.9). |
| 43.91.1 | 13 | Dachdeckerei und Bauspenglerei Dachdeckerarbeiten und Spenglerarbeiten im Außenbereich im Rahmen der Errichtung von Dächern. |
| 43.91.2 | 14 | Zimmerei und Ingenieurholzbau |
| 43.99.1 | 15 | Gerüstbau |
| 43.99.2 | 16 | Schornstein-, Feuerungs- und Industrieofenbau |
| 43.99.9 | 17 | Baugewerbe, anderweitig nicht genannt Herstellen von Fundamenten einschließlich Pfahlgründung, Abdichtung gegen Wasser und Feuchtigkeit, Gebäudetrocknung, Schachtbau, Montage von Stahlelementen, Eisenbiegerei, Mauer- und Pflasterarbeiten, Betonarbeiten einschließlich Stahlbetonarbeiten, Fassadenreinigung sowie Vermietung von Kränen und anderen Baugeräten, die nicht einer bestimmten Bautätigkeit zugeordnet werden können, mit Bedienungspersonal. |

**Veröffentlichungen des Statistischen Landesamtes Sachsen-Anhalt
im Monat Februar 2025 erschienen**

| Bestell-Nr. ¹ | Kennziffer/ Periodizität | Titel | Preis Print (in EUR) |
|--------------------------|-----------------------------|--|----------------------------|
| 1 Z 0 03 | Z | Statistisches Monatsheft 02/2025 | 5,50 |
| @ 6 Z 0 03 | Z | Statistisches Monatsheft 02/2025 | - |
| @ 6 V 0 00 | V | Verzeichnis der Veröffentlichungen 2025 | - |
| @ 6 A 1 02 | A I, II, III hj-01/24 | Bevölkerung der Gemeinden Stand 30.06.2024 (auf Basis Zensus 2022) | - |
| @ 6 A 104 | A I j/22-23 | Bevölkerung nach Alter und Geschlecht: Land, kreisfreie Stadt, Landkreis Stand: 31.12.2022; 31.12.2023 (auf Basis Zensus 2022) | - |
| @ 6 A 119 | A I j/22-23 | Bevölkerung nach Altersgruppen und Geschlecht: Gemeinden Stand: 31.12.2023 (auf Basis Zensus 2022) | - |
| @ 6 B 6 01 | B j/22 | Gerichtliche Ehelösungen 1991 - 2022 (auf Basis Zensus 2022) - Excel-Datei | - |
| @ 6 B 6 01 | B j/22 | Gerichtliche Ehelösungen 1991 - 2023 (auf Basis Zensus 2022) - Excel-Datei | - |
| @ 6 C 3 01 | C III j/24 | Viehbestände: Rinder, Schweine Stand: 3. Mai 2024, endgültige Ergebnisse | - |
| @ 6 D 1 01 | D I hl-01/24 | Gewerbeanmeldungen und Gewerbeabmeldungen 1. Halbjahr 2024 | - |
| @ 6 D 2 01 | D II j/23 | Auswertung aus dem Unternehmensregister Stichtag: 30.09.2024, Berichtsjahr 2023 | - |
| @ 6 E 1 02 | E I m-10/24 | Tätige Personen, Umsatz im Verarbeitenden Gewerbe sowie im Bergbau und der Gewinnung von Steinen und Erden Oktober 2024, vorläufige Ergebnisse | - |
| @ 6 E 1 02 | E I m-10/24 | Tätige Personen, Umsatz im Verarbeitenden Gewerbe sowie im Bergbau und der Gewinnung von Steinen und Erden November 2024, vorläufige Ergebnisse | - |
| @ 6 E 1 09 | E I vj-02/24 | Produktion ausgewählter Erzeugnisse II. Quartal 2024 | - |
| @ 6 E 1 09 | E I vj-02/24 | Produktion ausgewählter Erzeugnisse III. Quartal 2024 | - |
| @ 6 E 2 01 | E II m-11/24 | Umsatz, tätige Personen, Auftragseingang und Auftragsbestand im Baugewerbe November 2024 | - |
| @ 6 E 3 02 | E III j/24 | Ergebnisse der jährlichen Erhebung im Ausbaugewerbe Juni 2024, 2. Vierteljahr 2024 | - |
| @ 3 E 4 03 | E IV j/23 | Erhebung über die Energieverwendung der Betriebe im Verarbeitenden Gewerbe sowie im Bergbau und in der Gewinnung von Steinen und Erden Jahr 2023 | - |
| @ 6 G 4 01 | G IV m-10/24 | Gäste und Übernachtungen im Reiseverkehr, Beherbergungskapazität Oktober 2024, Januar bis Oktober 2024, Sommerhalbjahr 2024, vorläufige Ergebnisse | - |
| @ 6 G 4 01 | G IV m-11/24 | Gäste und Übernachtungen im Reiseverkehr, Beherbergungskapazität November 2024, Januar bis November 2024, vorläufige Ergebnisse | - |
| @ 6 H 1 01 | H I m-07/24 | Straßenverkehrsunfälle Juli 2024, vorläufige Ergebnisse | - |
| @ 6 H 2 01 | H II m-09/24 | Binnenschifffahrt September 2024 | - |
| @ 6 H 2 01 | H II m-10/24 | Binnenschifffahrt Oktober 2024 | - |
| @ 6 K 5 03 | K V j/23 | Angebote der Jugendarbeit Jahr 2023 | - |
| @ 6 K 8 01 | K VIII 2j/23 | Ambulante Pflegedienste, stationäre Pflegeheime, Pflegegeld Jahr 2023 | - |
| @ 6 L 4 06 | L IV j/23 | Vererben, Erben und Schenken; Ergebnisse der Erbschaft- und Schenkungsteuerstatistik Jahr 2023 | - |
| @ 6 L 4 09 | L IV j/20 | Die Umsätze und ihre Besteuerung; Ergebnisse der Umsatzsteuerstatistik, Veranlagungen Jahr 2020 | - |
| @ 6 Q 1 01 | Q I 3j/22 | Öffentliche Wasserversorgung und Abwasserentsorgung Jahr 2022 | - |
| @ 6 Q 1 05 | Q I 3j/22 | Nichtöffentliche Wasserversorgung und Abwasserentsorgung Jahr 2022 | - |
| @ 6 Q 2 01 | Q II 3j/22 | Abfallwirtschaft Jahr 2022 | - |
| @ 6 Q 3 02 | Q III j/22 | Güter und Leistungen für den Umweltschutz Jahr 2022 | - |

¹ Seit Januar 2025 werden die statistischen Berichte des Statistischen Landesamtes Sachsen-Anhalt nicht mehr als Druckexemplare erscheinen und nur noch im Internet als PDF- sowie teilweise als Excel-Dateien unter <https://statistik.sachsen-anhalt.de/daten-und-veroeffentlichungen/> zum Download zur Verfügung stehen.

= Printversion der Veröffentlichung
 = Die mit diesem Symbol gekennzeichneten Veröffentlichungen sind als kostenfreie Datei im PDF- oder Excel-Format verfügbar und werden im Internet zum Download bereitgestellt.



<https://statistik.sachsen-anhalt.de>

Bestellnummer: 3E203



E II
j/24