



## Bauhauptgewerbe, Ausbaugewerbe und Bauträger

Umsatz, tätige Personen,  
Auftragseingang und  
Auftragsbestand  
im Baugewerbe

November 2024

2024

1  
2  
3  
4  
5  
6  
7  
8  
9  
10  
11  
12



SACHSEN-ANHALT  
Statistisches Landesamt

#moderndenken

## Herausgabemonat Februar 2025

### Inhaltliche Verantwortung:

Dezernat Verarbeitendes Gewerbe, Handwerk, Bau, Energie  
Herr Dr. Lehmann      Telefon: 0345 2318-305

### Pressesprecherin/Dezernatsleiterin Öffentlichkeitsarbeit:

Frau Richter-Grünewald      Telefon: 0345 2318-702

### Informations- und Auskunftsdienst:

Frau Hannemann      Telefon: 0345 2318-777  
Frau Booch      Telefon: 0345 2318-715  
Herr Friedl      Telefon: 0345 2318-719  
Telefax: 0345 2318-913  
E-Mail: [info@statistik.sachsen-anhalt.de](mailto:info@statistik.sachsen-anhalt.de)

Internet:      <https://statistik.sachsen-anhalt.de>  
X (ehem. Twitter): @StatistikLSA  
Mastodon:      [@StatistikLSA@social.sachsen-anhalt.de](https://social.sachsen-anhalt.de/@StatistikLSA)  
Bluesky:      [@statistiklsa.bsky.social](https://bsky.app/profile/statistiklsa.bsky.social)

**Vertrieb:**      Telefon: 0345 2318-718  
E-Mail: [shop@statistik.sachsen-anhalt.de](mailto:shop@statistik.sachsen-anhalt.de)

**Bibliothek und  
Besucherdienst:**      Merseburger Straße 2  
Montag - Freitag: 8.00 Uhr - 12.00 Uhr  
Telefon: 0345 2318-714  
E-Mail: [bibliothek@statistik.sachsen-anhalt.de](mailto:bibliothek@statistik.sachsen-anhalt.de)

**Herausgabe:**      Statistisches Landesamt Sachsen-Anhalt  
Öffentlichkeitsarbeit  
Postfach 20 11 56  
06012 Halle (Saale)


©      Statistisches Landesamt Sachsen-Anhalt, Halle (Saale) 2025  
Auszugsweise Vervielfältigung und Verbreitung mit Quellenangabe gestattet.

Bezug:      kostenfrei als PDF-Datei verfügbar - Bestell-Nr.: 6E201

Foto:      Pixabay.com/annca

# Statistischer Bericht

---



Bauhauptgewerbe

Umsatz, tätige Personen,  
Auftragseingang und  
Auftragsbestand  
im Baugewerbe

November 2024

Land Sachsen-Anhalt

---

# Inhaltsverzeichnis

	Seite
Vorbemerkungen	3
Abbildungen	5
1. Bauhauptgewerbe	6
1.1 Betriebe, tätige Personen, Entgelte, geleistete Arbeitsstunden sowie baugewerblicher Umsatz (Betriebe mit 20 und mehr tätigen Personen)	6
1.2 Betriebe, tätige Personen, Entgelte, geleistete Arbeitsstunden sowie baugewerblicher Umsatz nach Wirtschaftszweigen im Berichtszeitraum Januar bis November 2024	7
1.3 Betriebe, tätige Personen, Entgelte, geleistete Arbeitsstunden sowie baugewerblicher Umsatz nach Kreisen im Monat November 2024	8
1.4 Wertindex der Auftragseingänge (Jahr 2021 = 100)	9
1.5 Wertindex des Auftragsbestandes (Jahr 2021 = 100)	9
1.6 Wertindex der Auftragseingänge (Jahr 2021 = 100) - Fortschreibung -	10

## Vorbemerkungen

Im Monatsbericht für Betriebe im Bauhauptgewerbe (einschließlich Baunebengewerbe) bzw. im Vierteljahresbericht für Betriebe im Ausbaugewerbe (einschließlich Bauträger) werden die Ergebnisse der Betriebe im Baugewerbe erfasst. Es werden die Betriebe von Unternehmen des Bauhaupt- bzw. Ausbaugewerbes mit im Allgemeinen 20 und mehr tätigen Personen sowie Betriebe anderer Wirtschaftsbereiche mit 20 und mehr tätigen Personen einbezogen. Die Meldung erfolgt für den Betrieb einschließlich der zugehörigen Argen-Anteile.

Im Jahr 2008 wurde die Wirtschaftszweigklassifikation 2003 (WZ 2003) durch die neue WZ 2008 ersetzt. Für die Bauberichterstattungen gilt die neue Klassifikation ab dem Berichtsjahr 2009. Die Zuordnung der Betriebe zu Wirtschaftszweigen ist Grundlage zahlreicher Wirtschaftsdaten und ermöglicht Vergleiche auch auf internationaler Ebene. Deshalb muss diese Klassifikation in gewissen zeitlichen Abständen den geänderten wirtschaftlichen und gesellschaftlichen Verhältnissen angepasst werden. In der WZ 2008 hat sich die Gliederung des Baugewerbes deutlich geändert, außerdem sind die Bauträger dazugekommen. Die Begriffe Bauhauptgewerbe und Ausbaugewerbe sollen aber erhalten bleiben. Die Bauträger werden dem Ausbaugewerbe zugeordnet und separat ausgewiesen.

Zum **Bauhauptgewerbe** gehören wirtschaftliche Einheiten, deren Tätigkeit darin besteht, Hochbauten zu errichten (einschließlich Fertigteilmbauten), Tiefbauarbeiten auszuführen oder bestimmte Spezialbauarbeiten vorzunehmen. Entsprechend der WZ 2008 werden dem Bauhauptgewerbe die Zweige

- 41.2 - Bau von Gebäuden,
- 42.1 - Bau v. Straßen u. Bahnverkehrsstrecken,
- 42.2 - Leitungstiefbau u. Kläranlagenbau,
- 42.9 - Sonstiger Tiefbau,
- 43.1 - Vorbereitende Baustellenarbeiten,
- 43.9 - Sonstige spezialisierte Bautätigkeiten

zugeordnet.

Das **Ausbaugewerbe und Bauträger** fasst verschiedene Wirtschaftszweige zusammen, die im Wesentlichen Einheiten enthalten, die überwiegend Ausbauarbeiten und entsprechende Reparatur- und Unterhaltungsarbeiten vornehmen. Es setzt sich aus den Zweigen:

- 41.1 - Erschließ. v. Grundstücken, Bauträger,
- 43.2 - Bauinstallation,
- 43.3 - Sonstiger Ausbau

zusammen.

Durch diese Abgrenzung der Wirtschaftszweige bleiben die Bereiche Bauhauptgewerbe und Ausbaugewerbe in ihrer Gesamtheit vergleichbar.

Hinweis: Aus der Ergänzungserhebung im Bauhauptgewerbe vom Juni 2023 wurde der neue Auskunftspflichtigenkreis ab Januar 2024 für den Monatsbericht im Bauhauptgewerbe nach den bundesweit einheitlich geltenden methodischen Regelungen bestimmt. Für die Vierteljahreserhebung im Ausbaugewerbe und bei Bauträgern erfolgt die Berichtskreisänderung aufgrund der Jahresherhebung im Ausbaugewerbe (Betriebe von Unternehmen mit 10 und mehr tätigen Personen) vom Juni 2023 ebenfalls zum Jahreswechsel.

Anmerkung: Mit dem Berichtsmonat Juni 2024 wurden die Indizes im Bauhauptgewerbe auf das neue Basisjahr 2021=100 umgestellt. Die Umstellung auf ein neues Basisjahr erfolgt turnusmäßig in der Regel alle fünf Jahre. Die auf der alten Basis 2015 ermittelten Indizes verlieren damit ihre Gültigkeit.

Es gelten folgende Definitionen:

### **Tätige Personen**

Als tätige Personen gelten alle im Betrieb Beschäftigten, die in einem arbeitsrechtlichen Verhältnis zum Unternehmen bzw. Betrieb stehen, die im Unternehmen bzw. Betrieb tätigen Inhaberinnen und Inhaber, Mitinhaberinnen und Mitinhaber sowie die unbezahlt mithelfenden Familienangehörigen, soweit diese Familienangehörigen mindestens 55 Stunden im Monat im Unternehmen bzw. Betrieb tätig sind.

### **Entgelte**

Es wird die Summe der lohnsteuerpflichtigen Bruttobezüge (Bar- und Sachbezüge) angegeben. Dies versteht sich ohne Arbeitgeberanteile, ohne Beiträge zu Sozialkassen des Baugewerbes, ohne Winterbeschäftigungsumlage, ohne Aufwendungen für betriebliche Alters-, Invaliditäts- und Hinterbliebenenversorgung, ohne Vorruhestandsgelder und ohne Kurzarbeitergeld. Den Entgelten sind auch die Bezüge von Gesellschaftern, Vorstandsmitgliedern und anderen leitenden Kräften zuzurechnen, soweit sie steuerlich als Einkünfte aus nichtselbständiger Arbeit anzusehen sind.

### **Geleistete Arbeitsstunden**

Alle von Inhaberinnen und Inhabern, Angestellten, Arbeiterinnen und Arbeitern sowie Auszubildenden auf Baustellen und Bauhöfen tatsächlich geleisteten (nicht die bezahlten) Arbeitsstunden ohne Stunden für Bürotätigkeit.

### **Umsatz (ohne Umsatzsteuer)**

Als Umsatz gelten die dem Finanzamt für die Umsatzsteuer zu meldenden steuerbaren Beträge für Bauleistungen im Bundesgebiet einschließlich Umsätzen aus eigener Subunternehmertätigkeit und der einbehaltenen Teilleistungen aus der Vergabe an Subunternehmer. Dazu zählen auch Anzahlungen für Teilleistungen oder Vorauszahlungen vor Ausführung der entsprechenden Lieferung oder Leistungen ab 5 000 Euro.

### **Abkürzungen**

MD = Monatsdurchschnitt  
o. a. S. = ohne ausgeprägten Schwerpunkt  
a. n. g. = anderweitig nicht genannt

### **Zeichenerklärung**

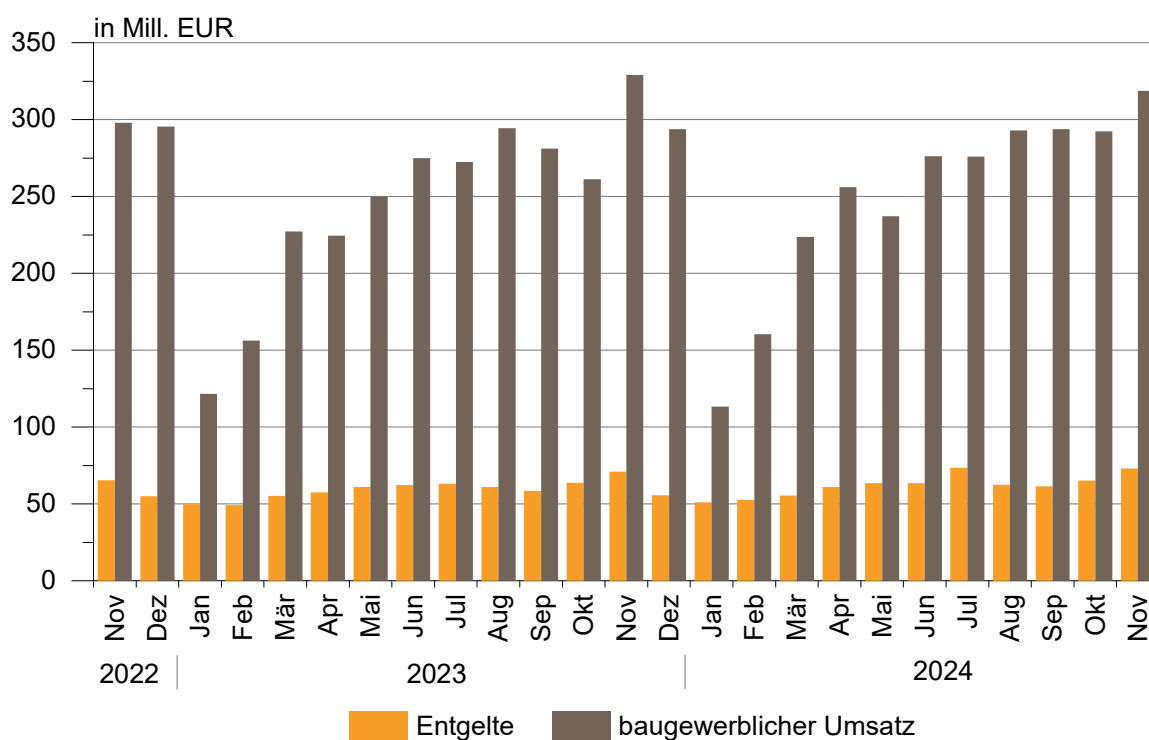
- = genau Null oder auf Null geändert  
. = Zahlenwert unbekannt oder geheim zu halten  
x = Tabellenfach gesperrt, da Aussage nicht sinnvoll  
0 = weniger als die Hälfte von 1 in der letzten besetzten Stelle, jedoch mehr als nichts

### **Anmerkungen:**

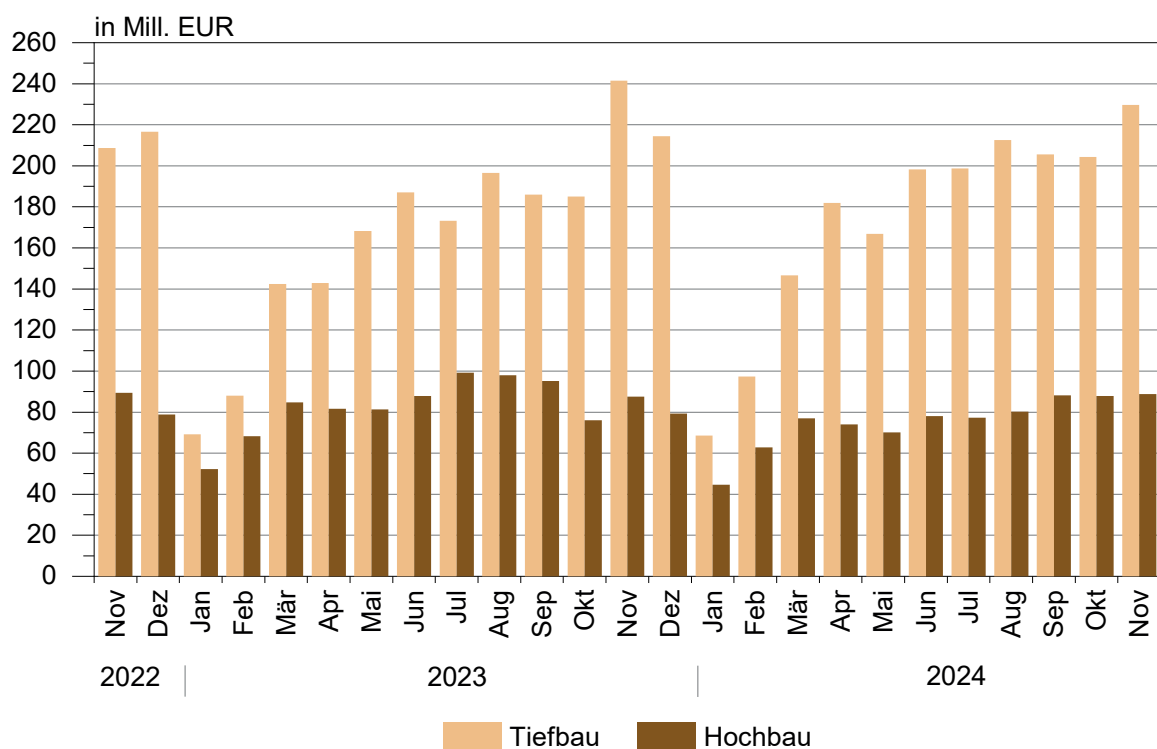
Im Allgemeinen ist ohne Rücksicht auf die Endsummen auf- bzw. abgerundet worden. Deshalb können sich bei der Summierung von Einzelangaben geringfügige Abweichungen zu den ausgewiesenen Endsummen ergeben. Bei der Aufgliederung der Gesamtheit in Prozent kann die Summe der Einzelwerte wegen Rundens vom Wert 100 % abweichen. Eine Abstimmung auf 100 % erfolgt im Allgemeinen nicht.

Der Erhebungsbogen zur vorliegenden Statistik ist in der PDF-Ausgabe dieses Berichtes enthalten.

### Entwicklung von baugewerblichem Umsatz sowie Entgelten im Bauhauptgewerbe



### Entwicklung des baugewerblichen Umsatzes in den Bereichen Hoch- und Tiefbau



## 1. Bauhauptgewerbe

### 1.1 Betriebe, tätige Personen, Entgelte, geleistete Arbeitsstunden sowie baugewerblicher Umsatz (Betriebe mit 20 und mehr tätigen Personen)

Merkmal/Einheit	November 2023	Oktober 2024	November 2024	Januar bis Nov. 2024 <sup>2</sup>	Veränderung um % November 2024 gegenüber	
					November 2023	Oktober 2024
Betriebe	306	301	301	302	-1,6	-
Tätige Personen insgesamt	17 291	17 194	17 095	17 035	-1,1	-0,6
Entgelte in 1 000 EUR	70 916	65 184	73 055	682 253	3,0	12,1
Durchschnittsentgelt je tätige Person in EUR	4 101	3 791	4 273	40 050	4,2	12,7
<b>geleistete Arbeitsstunden</b>						
Geleistete Arbeitsstunden in 1 000 h	1 878	1 840	1 797	18 692	-4,4	-2,4
Wohnungsbau	174	150	145	1 696	-16,7	-3,3
gewerblicher und industrieller Bau	1 021	1 042	1 022	10 460	0,1	-1,9
Hochbau	300	303	291	3 049	-3,0	-4,0
Tiefbau	721	739	731	7 411	1,4	-1,1
öffentlicher und Straßenbau	683	648	629	6 536	-7,9	-2,9
Hochbau	87	70	77	785	-11,5	10,0
Tiefbau	596	578	552	5 751	-7,4	-4,5
davon Straßenbau	382	379	347	3 684	-9,2	-8,4
sonstiger Tiefbau	214	199	205	2 067	-4,2	3,0
Geleistete Arbeitsstunden je Arbeitstag in 1 000 h	85	88	86	81	1,2	-2,3
<b>Umsätze</b>						
Baugewerblicher Umsatz in 1 000 EUR <sup>1</sup>	329 129	292 272	318 555	2 739 866	-3,2	9,0
Wohnungsbau	33 445	27 794	24 404	266 820	-27,0	-12,2
gewerblicher und industrieller Bau	156 845	148 280	166 823	1 380 595	6,4	12,5
Hochbau	41 414	47 505	51 694	442 899	24,8	8,8
Tiefbau	115 431	100 775	115 129	937 696	-0,3	14,2
öffentlicher und Straßenbau	138 839	116 198	127 328	1 092 450	-8,3	9,6
Hochbau	12 728	12 633	12 718	119 503	-0,1	0,7
Tiefbau	126 111	103 565	114 610	972 947	-9,1	10,7
davon Straßenbau	70 595	63 711	62 001	598 495	-12,2	-2,7
sonstiger Tiefbau	55 516	39 854	52 609	374 452	-5,2	32,0
Baugewerblicher Umsatz je Arbeitstag in 1 000 EUR	14 960	13 918	15 169	11 810	1,4	9,0

<sup>1</sup> ohne Umsatzsteuer

<sup>2</sup> Betriebe und tätige Personen im Jahresdurchschnitt



**1.2 Betriebe, tätige Personen, geleistete Arbeitsstunden, Entgelte sowie baugewerblicher Umsatz nach Wirtschaftszweigen im Berichtszeitraum Januar bis November 2024**

Wirtschaftszweig	Betriebe <sup>1</sup>	Tätige Personen <sup>1</sup>	Geleistete Arbeitsstunden	Entgelte	Baugewerblicher Umsatz
	Anzahl		1 000 h	1 000 EUR	
41.20.1 Bau von Gebäuden (ohne Fertigteilbau)	79	2 935	2 873	105 263	571 868
41.20.2 Errichtung von Fertigteilbauten	-	-	-	-	-
42.11.0 Bau von Straßen	56	4 668	5 194	197 170	871 818
42.12.0 Bau von Bahnverkehrsstrecken	9	2 082	2 198	104 428	236 025
42.13.0 Brücken- und Tunnelbau	4	173	177	7 747	25 630
42.21.0 Rohrleitungsbau, Brunnenbau, Kläranlagenbau	35	1 873	2 083	70 534	285 822
42.22.0 Kabelnetzleitungstiefbau	16	813	1 083	32 819	104 868
42.91.0 Wasserbau	2	.	.	.	.
42.99.0 Sonstiger Tiefbau, a. n. g.	5	364	384	14 584	51 268
43.11.0 Abbrucharbeiten	5	.	.	.	.
43.12.0 Vorbereitende Baustellenarbeiten	6	401	524	16 288	76 419
43.13.0 Test- und Suchbohrung	3	.	.	.	.
43.91.1 Dachdeckerei	17	455	494	16 561	59 628
43.91.2 Zimmerei und Ingenieurholzbau	5	131	168	4 047	13 204
43.99.1 Gerüstbau	12	484	644	17 911	53 272
43.99.2 Schornstein-, Feuerungs- u. Industrieofenbau	4	146	161	4 976	13 727
43.99.9 Baugewerbe, a. n. g.	45	2 008	2 094	70 138	318 949
<b>41.2 bis</b>					
<b>43.9 Bauhauptgewerbe insgesamt</b>	<b>302</b>	<b>17 035</b>	<b>18 692</b>	<b>682 253</b>	<b>2 739 866</b>

<sup>1</sup> im Jahresdurchschnitt

**1.3 Betriebe, tätige Personen, Entgelte, geleistete Arbeitsstunden sowie baugewerblicher Umsatz nach Kreisen im Monat November 2024**

Kreisfreie Stadt Landkreis Land	Be- triebe	Tätige Personen insgesamt	Entgelte	Geleistete Arbeits- stunden insgesamt	Darunter	Baugewerbl. Umsatz insgesamt	Darunter
					im Hochbau		im Hochbau
	Anzahl		1 000 EUR		1 000 h		1 000 EUR
Dessau-Roßlau, Stadt	9	382	1 487	28	6	9 841	927
Halle (Saale), Stadt	16	1 468	6 816	160	39	35 355	9 618
Magdeburg, Landeshauptstadt	35	2 312	10 292	268	62	47 040	11 827
Altmarkkreis Salzwedel	10	402	1 338	45	13	6 905	2 519
Anhalt-Bitterfeld	20	587	2 448	74	22	11 695	2 614
Börde	19	566	2 045	63	39	9 451	7 160
Burgenlandkreis	26	1 507	6 148	162	23	26 636	3 341
Harz	26	1 130	4 395	122	39	24 138	7 132
Jerichower Land	17	2 306	10 086	222	26	37 133	5 097
Mansfeld-Südharz	21	1 176	5 406	123	35	12 015	3 395
Saalekreis	35	1 863	8 124	205	96	31 629	13 787
Salzlandkreis	25	1 301	5 496	124	33	20 483	6 683
Stendal	17	1 238	5 579	114	27	31 356	6 673
Wittenberg	25	857	3 395	88	53	14 877	8 044
<b>Sachsen-Anhalt</b>	<b>301</b>	<b>17 095</b>	<b>73 055</b>	<b>1 797</b>	<b>514</b>	<b>318 555</b>	<b>88 817</b>

#### 1.4 Wertindex der Auftragseingänge (Jahr 2021 = 100)

Bauart/ Auftraggeber	2023	2024		Zu- bzw. Abnahme (-) um % November 2024 gegenüber	
	November	Oktober	November	November 2023	Oktober 2024
Hochbau	105,3	80,2	102,9	-2,3	28,3
Wohnungsbau	89,3	69,6	164,2	83,8	135,9
gewerblicher und industrieller Bau <sup>1</sup>	127,7	103,0	80,1	-37,3	-22,2
öffentlicher Hochbau	81,1	44,4	37,5	-53,7	-13,3
Tiefbau	107,9	113,8	182,6	69,3	60,5
gewerblicher und industrieller Bau <sup>2</sup>	131,7	138,4	123,7	-6,1	-10,6
Straßenbau	83,0	91,0	119,8	44,4	31,7
sonstiger Tiefbau	96,1	95,8	462,0	381,0	382,3
<b>Insgesamt</b>	<b>107,0</b>	<b>102,0</b>	<b>154,6</b>	<b>44,6</b>	<b>51,6</b>

<sup>1</sup> einschließlich landwirt. Bau sowie Bau für Bahn/Post

<sup>2</sup> einschließlich Bau für Bahn/Post

#### 1.5 Wertindex des Auftragsbestandes (Jahr 2021 = 100)

Bauart/ Auftraggeber	30.09.2023	30.06.2024	30.09.2024	Zu- bzw. Abnahme (-) um % 30.09.2024 gegenüber	
				30.09.2023	30.06.2024
Hochbau	91,2	95,2	98,4	7,9	3,4
Wohnungsbau	72,5	62,8	52,9	-27,0	-15,8
gewerblicher und industrieller Bau <sup>1</sup>	115,6	142,8	166,7	44,3	16,7
öffentlicher Hochbau	83,1	72,9	64,7	-22,2	-11,2
Tiefbau	131,2	140,3	144,4	10,0	2,9
gewerblicher und industrieller Bau <sup>2</sup>	165,8	163,9	172,5	4,1	5,2
Straßenbau	138,4	163,1	157,3	13,7	-3,6
sonstiger Tiefbau	86,6	92,9	101,4	17,1	9,1
<b>Insgesamt</b>	<b>120,4</b>	<b>128,1</b>	<b>132,0</b>	<b>9,6</b>	<b>3,0</b>

<sup>1</sup> einschließlich landwirt. Bau sowie Bau für Bahn/Post

<sup>2</sup> einschließlich Bau für Bahn/Post

## 1.6 Wertindex der Auftragseingänge (2021 = 100) - Fortschreibung

Jahr (MD) Monat	Insgesamt	Davon							
		Hochbau				Tiefbau			
		zu- sammen	davon			zu- sammen	davon		
			Wohnungs- bau	gew. u. ind. Bau <sup>1</sup>	öff. Bau		gew. u. ind. Bau <sup>2</sup>	Straßen- bau	sonstiger Tiefbau
2013 Jahr	77,7	86,8	60,9	112,6	74,1	72,8	64,8	75,5	88,2
2014 Jahr	76,9	83,0	60,5	102,4	79,6	73,5	72,7	68,0	86,9
2015 Jahr	75,8	83,4	79,8	90,1	73,7	71,8	63,5	77,1	82,5
2016 Jahr	83,0	93,6	92,2	101,8	76,1	77,2	74,6	80,0	78,5
2017 Jahr	85,3	91,1	78,5	104,2	83,7	82,1	71,1	87,8	99,3
2018 Jahr	106,0	88,9	91,2	94,6	69,9	115,3	136,9	98,9	92,3
2019 Jahr	112,1	104,7	112,7	101,8	95,9	116,1	136,4	100,1	95,7
2020 Jahr	99,8	90,1	87,8	93,3	86,6	105,1	95,8	99,3	140,9
2021 Jahr	100,0	100,0	100,0	100,0	100,0	100,0	100,0	100,0	100,0
2022 Jahr	111,3	96,7	109,8	91,3	83,9	119,1	122,1	112,0	126,0
2023 Jahr	110,0	92,4	75,0	113,2	75,1	119,6	133,1	110,8	102,1
2021 November	94,5	100,3	76,1	130,1	74,3	91,4	104,3	71,5	97,9
2021 Dezember	115,1	123,6	122,7	117,9	139,4	110,5	124,5	81,7	132,0
2022 Januar	76,2	74,4	59,1	91,1	62,9	77,2	92,4	37,2	118,3
2022 Februar	105,0	77,5	113,6	55,6	60,2	119,8	93,7	155,7	115,7
2022 März	144,6	125,2	162,2	80,2	163,9	155,1	159,1	158,7	137,7
2022 April	119,8	125,1	170,3	98,7	100,7	116,9	101,6	123,3	144,2
2022 Mai	127,0	96,2	102,7	111,2	45,4	143,6	193,1	98,4	106,0
2022 Juni	117,8	106,7	93,5	107,7	130,6	123,8	106,0	107,5	203,1
2022 Juli	96,9	93,7	119,7	95,3	37,9	98,6	90,4	84,5	148,2
2022 August	103,5	97,4	128,1	83,3	71,5	106,8	92,4	117,4	122,7
2022 September	117,5	113,5	140,8	98,4	96,6	119,7	90,7	169,1	95,7
2022 Oktober	89,0	67,4	67,2	79,3	38,2	100,7	96,0	105,0	104,4
2022 November	134,1	81,3	73,4	84,9	87,8	162,7	220,4	105,9	127,3
2022 Dezember	103,6	101,8	87,3	109,5	111,2	104,6	129,0	80,9	89,0
2023 Januar	82,7	81,2	72,8	107,0	33,2	83,5	124,7	31,8	80,2
2023 Februar	97,4	62,3	49,6	80,6	42,3	116,3	159,2	93,4	50,9
2023 März	116,5	117,7	93,3	146,0	95,9	115,8	135,1	109,8	77,7
2023 April	124,7	69,5	49,2	97,4	40,3	154,6	171,5	176,6	66,1
2023 Mai	114,4	80,6	65,8	100,6	60,2	132,7	136,9	127,2	132,6
2023 Juni	129,4	92,9	84,8	105,7	77,1	149,2	149,2	127,2	193,4
2023 Juli	111,7	98,0	84,3	96,6	128,8	119,2	112,0	140,6	94,8
2023 August	127,1	97,1	84,5	109,5	91,3	143,3	107,8	196,4	128,5
2023 September	106,6	108,2	74,5	134,5	109,7	105,7	133,0	73,7	99,3
2023 Oktober	87,3	86,2	68,7	118,8	39,8	87,8	96,6	63,7	113,6
2023 November	107,0	105,3	89,3	127,7	81,1	107,9	131,7	83,0	96,1
2023 Dezember	115,8	109,6	83,5	133,9	101,0	119,1	139,1	106,5	92,4
2024 Januar	85,9	64,7	40,3	91,0	47,3	97,4	117,8	70,4	98,9
2024 Februar	119,4	84,5	108,3	85,4	34,6	138,2	169,1	64,3	206,7
2024 März	124,4	93,5	66,7	110,1	105,3	141,2	130,4	183,8	83,4
2024 April	107,1	68,0	74,7	78,8	27,7	128,2	136,8	136,8	88,2
2024 Mai	134,6	105,4	79,4	135,2	83,2	150,3	98,6	252,7	78,5
2024 Juni	123,6	92,7	76,6	117,4	63,4	140,3	158,8	122,6	127,9
2024 Juli	110,1	83,6	74,1	95,6	72,4	124,5	133,4	126,0	98,4
2024 August	148,7	102,6	84,2	136,4	54,8	173,6	130,2	265,8	100,9
2024 September	134,3	78,4	70,3	92,2	60,0	164,6	172,9	78,0	317,3
2024 Oktober	102,0	80,2	69,6	103,0	44,4	113,8	138,4	91,0	95,8
2024 November	154,6	102,9	164,2	80,1	37,5	182,6	123,7	119,8	462,0
<b>Veränderung gegenüber dem gleichen Vorjahreszeitraum auf %</b>									
2023 November	79,7	129,6	121,7	150,4	92,3	66,3	59,8	78,4	75,5
2023 Dezember	111,7	107,7	95,6	122,3	90,9	113,8	107,8	131,6	103,8
2024 Januar	104,0	79,7	55,3	85,1	142,5	116,7	94,5	221,3	123,3
2024 Februar	122,6	135,5	218,5	106,1	81,8	118,8	106,2	68,8	406,1
2024 März	106,8	79,4	71,6	75,4	109,9	121,9	96,5	167,4	107,4
2024 April	85,8	97,9	151,7	81,0	68,8	82,9	79,8	77,4	133,4
2024 Mai	117,6	130,8	120,5	134,4	138,3	113,3	72,0	198,7	59,2
2024 Juni	95,5	99,8	90,3	111,1	82,1	94,1	106,4	96,4	66,1
2024 Juli	98,6	85,3	88,0	98,9	56,2	104,5	119,2	89,6	103,8
2024 August	117,0	105,7	99,7	124,6	60,0	121,2	120,8	135,3	78,5
2024 September	126,1	72,5	94,3	68,6	54,7	155,7	130,0	105,9	319,5
2024 Oktober	116,9	93,0	101,3	86,7	111,6	129,5	143,3	142,8	84,3
2024 November	144,6	97,7	183,8	62,7	46,3	169,3	93,9	144,4	481,0

<sup>1</sup> einschließlich landwirt. Bau sowie Bau für Bahn/Post<sup>2</sup> einschließlich Bau für Bahn/Post

## Auftragsbestand im Bauhauptgewerbe 2024

### Erläuterungen zum Fragebogen

#### 1 Auftragsbestand

Die Angaben sind für den **Auftragsbestand** Ihres Betriebes im Inland zu machen. Etwaige Arbeitsgemeinschaftsanteile sind einzubeziehen.

Als **Auftragsbestand** ist die Gesamtsumme (ohne an Subunternehmer vergebene Aufträge) der Werte aller vorliegenden, fest akzeptierten, noch nicht ausgeführten Aufträge – von anderen Firmen oder sonstigen Kunden – für **baugewerbliche Leistungen entsprechend der Vergabe- und Vertragsordnung** für Bauleistungen ohne Umsatzsteuer und abzüglich Rabatte am **Ende des Berichtsvierteljahres** zu melden.

Die Bewertung soll grundsätzlich mit den Preisen erfolgen, die zum Zeitpunkt des Auftragseingangs galten. Aufträge, die über einen längeren Zeitraum abgewickelt werden, und denen Preisgleitklauseln zugrunde liegen, sollen jedoch mit den Preisen bewertet werden, die sich aus der Anwendung der entsprechenden Vertragsbedingungen ergeben. Für bereits im Bau befindliche Projekte ist vom gesamten Auftragswert der Teil abzusetzen, der nach Anlegung eines geeigneten wirtschaftlichen Maßstabes (z. B. Anteil der bereits geleisteten Arbeitsstunden oder Anteil des bereits verbuchten Materialwertes an den vorgesehenen Gesamtgrößen) schon produziert worden ist.

Bitte den Auftragsbestand nicht über die Umsatzmeldung fortschreiben, da es sich hierbei um die steuerlich abgerechneten Umsätze handelt, und somit Leistungsperiode und Umsatzmeldung nicht unbedingt zeitlich zusammenfallen müssen. Eine Bauleistung gilt daher im Sinne der Auftragsbestandsstatistik als erbracht, wenn sie produktionstechnisch fertig gestellt ist (ohne Berücksichtigung der Abnahme oder Abrechnung).

Um zu erreichen, dass jeder Auftrag nur einmal erfasst wird und keine Doppelzählungen erfolgen, dürfen die Auftragsbestände nur von der Firma, die den Bauauftrag ausführt, gemeldet werden. Demnach dürfen solche Teile von Bauaufträgen, die an andere Baufirmen als Unteraufträge weiter gegeben wurden, nicht in die eigene Meldung aufgenommen werden (siehe Erläuterung zum Monatsbericht Punkt 4). Bauaufträge aus Beteiligungen an Arbeitsgemeinschaften sind dagegen einzubeziehen.

#### 2 Art der Bauten und Auftraggeber

Das Merkmal **Auftragsbestand** ist nach der Art der zu errichtenden Bauten aufzuteilen. Maßgebend für die Zuordnung ist die **überwiegende Zweckbestimmung** des zu errichtenden Bauwerkes. Grundsätzlich ist bei der Zuordnung vom Bauvorhaben (= Endbauwerk) auszugehen. Das Bauvorhaben ist dabei nicht in einzelne Bauvorgänge zu unterteilen. Zu den Rohbauarbeiten eines Hochhauses zählen daher z. B. Erd-, Entwässerungs-, Kanal-, Maurer-, Beton- und Stahlbeton- sowie Dachdeckungsarbeiten.

Bei Großprojekten, die an mehrere Baubetriebe als Teillöse vergeben werden, sind **alle Teilaufträge der selben Bauart** zuzuordnen. Bei der Errichtung eines Kraftwerkes werden die Erdbewegungsarbeiten und das Errichten der Baukonstruktion getrennt vergeben. Auch die Erdbewegungsarbeiten sind hier der „**Endbauart**“ = „**Gewerb-**

**licher Hochbau**“ zuzuordnen. Bei Abbrucharbeiten sind die Angaben nach Möglichkeit derjenigen Bauart zuzuordnen, der das neu zu erstellende Bauwerk angehört.

Tritt eine Baufirma als **Subunternehmer** auf, d. h. erhält sie von einer anderen Baufirma einen Bauauftrag, der für einen Dritten als Bauherrn ausgeführt wird, dann sind die Angaben der Auftragsbestände aus diesen Bauaufträgen nach Möglichkeit der zutreffenden „Endbauart“ zuzuordnen. Nur in den Fällen, in denen dem Subunternehmer nicht bekannt ist, in welche Auftraggebergruppe das Bauwerk einzuordnen ist und in denen auch nicht vom Bauwerk auf den Bauherrn geschlossen werden kann, soll die Zuordnung zur Auftraggebergruppe „Gewerblicher und industrieller Bau“ erfolgen. Ein Gebäude, das von einer Bauträgergesellschaft in Auftrag gegeben wurde, ist demjenigen Auftraggeber zuzuordnen, dessen Aufgabenbereich es endgültig dienen wird.

Die Bauwerke werden üblicherweise nach **Hochbauten** und **Tiefbauten** untergliedert:

**Hochbauten** sind Bauwerke, die sich im Allgemeinen wesentlich über die Erdoberfläche erheben. Sie lassen sich in Gebäude (Wohngebäude/Nichtwohngebäude) und sonstige Hochbauten (Unterkünfte, behelfsmäßige Nichtwohnbauten) untergliedern.

Als Gebäude gelten selbstständig benutzbare, überdachte Bauwerke, die auf Dauer errichtet sind und die von Menschen betreten werden können und geeignet oder bestimmt sind, dem Schutz von Menschen, Tieren oder Sachen zu dienen. Auf die Umschließung durch Wände kommt es nicht an, die Überdachung allein ist ausreichend. Gebäude sind auch selbstständig benutzbare, unterirdische Bauwerke, die von Menschen betreten werden können und ebenfalls geeignet oder bestimmt sind, dem Schutz von Menschen, Tieren oder Sachen zu dienen. Hierzu zählen z. B. unterirdische Ladenzentren, Krankenhäuser, Produktionsstätten, Tiefgaragen sowie Schutzraumtiefbunker.

**Tiefbauten** sind Bauwerke, die sich nicht oder im Allgemeinen sehr wenig über die Erdoberfläche erheben. Hierzu zählen Straßenbauten und übrige Tiefbauten (z. B. Tiefbauten, die dem Schienenverkehr dienen, Tunnel, Brücken, Start- und Landebahnen, Sportplätze, Freibäder u. Ä.). Hierzu zählen auch die folgenden Bauwerke, die nach ihrer bautechnischen Gestaltung eigentlich Hochbauten sind: Hochbahnkonstruktionen, oberirdische Rohrleitungen (soweit nicht Teile von Produktionsanlagen), Fernmelde-, Radar-, Fernsehmasten, Freileitungen, Freileitungsmasten und Verkehrssignalanlagen.

Für die einzelnen im Fragebogen aufgeführten Bauarten gilt Folgendes:

##### Wohnungsbau

Zum Wohnungsbau zählen alle Bauten – auch Wohnheime – deren Gesamtnutzfläche zu mindestens 50% Wohnbedürfnissen dient, und zwar unabhängig davon, wer sie in Auftrag gegeben hat. Erstreckt sich ein Auftrag auf ein Wohngebäude mit einzelnen Räumen, die nicht dem Wohnzweck dienen, also z. B. auf Geschäftsräume, so rechnet das gesamte Gebäude zum Wohnbau. Ebenso

ist der Umbau oder Ausbau bisher anderweitig genutzter Gebäude oder Räume zu Wohnungen dem Wohnungsbau zugeordnet. Werden dagegen nachträglich etwa Geschäftsräume in einem Wohnkomplex eingebaut oder Wohnungen in Geschäftsräume umgebaut, so handelt es sich um einen gewerblichen Bau.

Auch Wohnungen, die im Auftrag von Bund, Ländern und Gemeinden, Sozialversicherung und sonstigen öffentlichen Auftraggebern, ferner von Kirchen, Vereinen, Verbänden, Gewerkschaften, Parteien, dem Roten Kreuz und ähnlichen Organisationen sowie von Bahn (Deutsche Bahn AG) und Post (Post AG, Postbank AG, Telekom AG) errichtet werden, zählen zum Wohnungsbau.

#### **Gewerblicher und industrieller Bau, landwirtschaftlicher Bau**

Hierzu gehören alle überwiegend gewerblichen Zwecken dienenden Bauten, die von Unternehmen bzw. Betrieben der privaten Wirtschaft (freie Berufe, Industrie, Handwerk, Handel, Banken, Versicherungen, Verkehrs- und Dienstleistungsgewerbe, Bahn, Post) sowie von Unternehmen im Eigentum von Gebietskörperschaften in Auftrag gegeben werden. Der Bau von Wasser-, Gas- und Elektrizitätswerken stellt ebenfalls einen gewerblichen Bau dar, auch wenn es sich um einen Versorgungsbetrieb öffentlich-rechtlicher Körperschaften handelt. Wohnungsbauten, Straßenbauten für diese Auftraggeber sind nicht hier, sondern den Sammelpositionen Wohnungsbau und Straßenbau zuzuordnen.

Bauvorhaben, die im Auftrag von Leasingunternehmen oder anderen privaten Auftraggebern ausgeführt werden, sind dem gewerblichen Hoch- und Tiefbau zuzuordnen.

Hoch- und Tiefbauprojekte, denen ein Public-Private-Partnership (PPP) zu Grunde liegt, sind den Kategorien Öffentlicher Hochbau bzw. Öffentlicher Tiefbau zuzuordnen. PPP-Straßenbauprojekte sind bei der Kategorie Straßenbau nachzuweisen.

Zum landwirtschaftlichen Bau zählen Hoch- und Tiefbauten, die überwiegend landwirtschaftlichen und forstwirtschaftlichen, Gärtnerei- oder Fischereizwecken dienen, unabhängig vom Auftraggeber. Hierzu zählen Ställe, Scheunen, Silos, Speicher, Garagen für landwirtschaftliche Fahrzeuge u. v. m., ferner Entwässerungsanlagen und sonstige Wasserbauten, die besonders der Intensivierung der Landwirtschaft dienen. Kombinierte Gebäude mit Wohnung, Stallung und Scheune sind landwirtschaftliche Gebäude, es sei denn, flächenmäßig überwiegt der Wohnanteil. Bei getrennter Bauweise sind Stallung und Scheune als landwirtschaftliche Bauten zu melden.

#### **Bauten für Körperschaften des öffentlichen Rechts und Organisationen ohne Erwerbszweck**

Hierzu gehören alle Hoch- und Tiefbauten, die im Auftrag von Bund, Ländern, Gemeinden, Zweckverbänden, von Trägern der Sozialversicherung (Körperschaften des öffentlichen Rechts) sowie von Organisationen ohne Erwerbszweck durchgeführt werden.

Beim Hochbau erfolgt ein getrennter Nachweis nach:

- Bauten für Körperschaften des öffentlichen Rechts
- Bauten für Organisationen ohne Erwerbszweck

Hierzu gehören unter anderem Kirchen, Orden, religiöse und weltliche Vereinigungen, karitative Organisationen der Erziehung, Wissenschaft und Kultur sowie der Sport- und Jugendpflege, Organisationen des Wirtschaftslebens und der Gewerkschaften, Arbeitgeberverbände, Berufsorganisationen und Wirtschaftsverbände, politische Parteien und sonstige, nicht auf die Erzielung eines wirtschaftlichen Ertrages ausgerichtete Zusammenschlüsse.

FÜR IHRE UNTERNEHMEN

**Auftragsbestand im Bauhauptgewerbe 2024**

**AB**

Statistisches Landesamt Sachsen-Anhalt  
Dezernat 31 - Sachgebiet Baugewerbe  
Merseburger Straße 2  
06110 Halle (Saale)

Statistisches Landesamt Sachsen-Anhalt - Postfach 20 11 56 - 06012 Halle (Saale)

**Rücksendung bitte bis 20 Tage nach Ende des Berichtsquartals**

Ansprechperson für Rückfragen (freiwillige Angabe)

Name:

Telefon oder E-Mail:

Bei Rückfragen erreichen Sie uns unter:

Telefon: (0345) 2318-327/336

Telefax: (0345) 2318-932

E-Mail: baugewerbe@statistik.sachsen-anhalt.de

Falls Anschrift oder Firmierung nicht mehr zutreffen, bitte auf der Rückseite korrigieren.

Bitte beachten Sie bei der Beantwortung der Fragen die Erläuterungen zu **1** und **2** in der separaten Unterlage.

Beachten Sie folgenden Hinweis:

Die Anteile an Argen sind für alle Merkmale einzubeziehen.

Identnummer (Betrieb)  
(bei Rückfragen bitte angeben)

**A Berichtsquartal und Berichtsjahr**

(Stichtagserhebung zu Ende **März, Juni, September** und **Dezember**.)

Quartal, Jahr

**B Auftragsbestand (ohne Umsatzsteuer) zum Ende des Berichtsquartals 1**

**i** Es ist nur die Eigenleistung (ohne an Subunternehmer vergebene Aufträge) einschließlich Argen-Anteile anzugeben.

Art der Bauten und Auftraggeber <b>2</b>	Volle Euro
1 Wohnungsbau (unabhängig vom Auftraggeber) .....	_____
2 Gewerblicher und industrieller Hochbau, landwirtschaftlicher Bau .....	_____
3 Hochbauten für Organisationen ohne Erwerbszweck (Kirchen, Vereine, Verbände, Gewerkschaften, Parteien, DRK und andere) .....	_____
4 Hochbauten für Körperschaften des öffentlichen Rechts (Bund, Länder, Gemeinden, Sozialversicherung, sonstige öffentliche Auftraggeber) .....	_____
5 Gewerblicher und industrieller Tiefbau – ohne Straßenbau – .....	_____
6 Straßenbau (unabhängig vom Auftraggeber) .....	_____
7 Sonstiger Tiefbau, einschließlich Brückenbau – ohne Straßenbau – für Körper- schaften des öffentlichen Rechts sowie für Organisationen ohne Erwerbszweck	_____
8 <b>Insgesamt im Baugewerbe</b> .....	_____

Bitte aktualisieren Sie Ihre Anschrift, falls erforderlich.

Name und Anschrift

Bitte zurücksenden an

Statistisches Landesamt Sachsen-Anhalt  
Dezernat 31 - Sachgebiet Baugewerbe  
Postfach 20 11 56  
06012 Halle (Saale)

\_\_\_\_\_  
Identnummer (Betrieb)

### Bemerkungen

Zur Vermeidung von Rückfragen unsererseits können Sie hier auf besondere Ereignisse und Umstände hinweisen, die Einfluss auf Ihre Angaben haben.

FÜR IHRE UNTERLAGEN



## Monatsbericht im Bauhauptgewerbe 2024

### Erläuterungen zum Fragebogen

#### 1 Tätige Personen

##### Tätige Personen sind:

- tätige Inhaber und tätige Mitinhaber
- unbezahlt mithelfende Familienangehörige, soweit sie mindestens 55 Stunden im Monat im Betrieb tätig sind
- kaufmännische und technische Arbeitnehmer
- Poliere, Schachtmeister und Meister; Werkpoliere, Baumaschinen-Fachmeister, Vorarbeiter und Baumaschinen-Vorarbeiter; Maurer, Betonbauer, Zimmerer; übrige Fach-/Spezialfacharbeiter (Dachdecker, Isolierer, Maler usw.) und Baumaschinen-, Baugeräteführer, Berufskraftfahrer, Fachwerker/Maschinisten/Kraftfahrer, Werker/Maschinenwerker, Auszubildende, Umschüler, Anlernlinge und Praktikanten
- Personen, die in einem Arbeitsverhältnis zum Betrieb stehen (z. B. auch Vorstandsmitglieder, Direktoren, Volontäre, Heimarbeiter)
- Personen mit Altersteilzeitregelungen

##### Zu den tätigen Personen zählen auch:

- Erkrankte, Urlauber, im Mutterschutz oder Elternzeit befindliche Personen und alle sonstigen vorübergehend Abwesenden
- Streikende und von der Aussperrung Betroffene, solange das Arbeitsverhältnis nicht gelöst ist
- Saison- und Aushilfsarbeiter, Teilzeitbeschäftigte, geringfügig entlohnte Beschäftigte, kurzfristige Beschäftigte, Kurzarbeiter, Winterausfallgeldempfänger
- betriebseigene Reinigungskräfte

##### Nicht zu melden sind:

- Empfänger von Vorruhestandsgeld
- ständig im Ausland tätige Personen (mindestens 1 Jahr)
- Arbeitskräfte, die als Beauftragte anderer Unternehmen im meldenden Unternehmen Montage- oder Reparaturarbeiten durchführen
- unbezahlt mithelfende Familienangehörige mit weniger als 55 Stunden im Monat
- Leiharbeiter

#### 2 Entgelte

Bei den Entgelten ist die Summe der **lohnsteuerpflichtigen Bruttobezüge** (Bar- und Sachbezüge) von den tätigen Personen im Baugewerbe einzutragen.

Diese Beträge sind

- **ohne** Arbeitgeberanteile zur Kranken-, Pflege-, Renten- und Arbeitslosenversicherung,
- **ohne** Beiträge zu den Sozialkassen des Baugewerbes,
- **ohne** Winterbeschäftigungs-Umlage,
- **ohne** Aufwendungen für die betriebliche Alters-, Invaliditäts- und Hinterbliebenenversorgung,
- **ohne** gezahltes Vorruhestandsgeld und

- **ohne** geleistete Zuschüsse der Bundesagentur für Arbeit (z. B. Kurzarbeitergeld, Winterausfallgeld ab der 101. witterungsbedingten Ausfallstunde, Leistungen nach dem Altersteilzeitgesetz)

anzugeben.

Den Entgelten sind auch die Bezüge von Gesellschaftern, Vorstandsmitgliedern und anderen leitenden Kräften zuzurechnen, soweit sie steuerlich als Einkünfte aus nichtselbstständiger Arbeit anzusehen sind.

Einzubeziehen sind auch Zahlungen für eine Beschäftigung, die nur wegen Unterschreitung der Steuerpflichtgrenzen steuerfrei sind.

#### 3 Art der Bauten und Auftraggeber

Die Merkmale „**Auftragseingang**“, „**Geleistete Arbeitsstunden**“ sowie „**Baugewerblicher Umsatz**“ sind nach der Art der zu errichtenden Bauten aufzuteilen. Maßgebend für die Zuordnung ist die **überwiegende Zweckbestimmung** des zu errichtenden Bauwerkes. Grundsätzlich ist bei der Zuordnung vom Bauvorhaben (= Endbauwerk) auszugehen. Das Bauvorhaben ist dabei nicht in einzelne Bauvorgänge zu unterteilen. Zu den Rohbauarbeiten eines Hochhauses zählen daher z. B. Erd-, Entwässerungs-, Kanal-, Maurer-, Beton- und Stahlbeton- sowie Dachdeckungsarbeiten.

Bei Großprojekten, die an mehrere Baubetriebe als Teillose vergeben werden, sind **alle Teilaufträge der selben Bauart** zuzuordnen. Bei der Errichtung eines Kraftwerkes werden die Erdbewegungsarbeiten und das Errichten der Baukonstruktion getrennt vergeben. Auch die Erdbewegungsarbeiten sind hier der „**Endbauart**“ = „**Gewerblicher Hochbau**“ zuzuordnen. Bei Abbrucharbeiten sind die Angaben nach Möglichkeit derjenigen Bauart zuzuordnen, der das neu zu erstellende Bauwerk angehört.

Tritt eine Baufirma als **Subunternehmer** auf, d. h. erhält sie von einer anderen Baufirma einen Bauauftrag, der für einen Dritten als Bauherrn ausgeführt wird, dann sind die Angaben nach Möglichkeit der zutreffenden „**Endbauart**“ zuzuordnen. Nur in den Fällen, in denen dem Subunternehmer nicht bekannt ist, in welche Auftraggebergruppe das Bauwerk einzuordnen ist und in denen auch nicht vom Bauwerk auf den Bauherrn geschlossen werden kann, soll die Zuordnung zur Auftraggebergruppe „**Gewerblicher und industrieller Bau**“ erfolgen. Ein Gebäude, das von einer Bauträgergesellschaft in Auftrag gegeben wurde, ist demjenigen Auftraggeber zuzuordnen, dessen Aufgabenbereich es endgültig dienen wird.

Die Bauwerke werden üblicherweise nach **Hochbauten** und **Tiefbauten** untergliedert:

**Hochbauten** sind Bauwerke, die sich im Allgemeinen wesentlich über die Erdoberfläche erheben. Sie lassen sich in Gebäude (Wohngebäude/Nichtwohngebäude) und sonstige Hochbauten (Unterkünfte, behelfsmäßige Nichtwohnbauten) untergliedern.

Als Gebäude gelten selbstständig benutzbare, überdachte Bauwerke, die auf Dauer errichtet sind und die von Menschen betreten werden können und geeignet oder bestimmt sind, dem Schutz von Menschen, Tieren oder Sachen zu

dienen. Auf die Umschließung durch Wände kommt es nicht an, die Überdachung allein ist ausreichend. Gebäude sind auch selbstständig benutzbare, unterirdische Bauwerke, die von Menschen betreten werden können und ebenfalls geeignet oder bestimmt sind, dem Schutz von Menschen, Tieren oder Sachen zu dienen. Hierzu zählen z. B. unterirdische Ladenzentren, Krankenhäuser, Produktionsstätten, Tiefgaragen sowie Schutzraumtiefbunker.

**Tiefbauten** sind Bauwerke, die sich nicht oder im Allgemeinen sehr wenig über die Erdoberfläche erheben. Hierzu zählen Straßenbauten und übrige Tiefbauten (z. B. Tiefbauten, die dem Schienenverkehr dienen, Tunnel, Brücken, Start- und Landebahnen, Sportplätze, Freibäder u. Ä.). Hierzu zählen auch die folgenden Bauwerke, die nach ihrer bautechnischen Gestaltung eigentlich Hochbauten sind: Hochbahnkonstruktionen, oberirdische Rohrleitungen (soweit nicht Teile von Produktionsanlagen), Fernmelde-, Radar-, Fernsehantennen, Freileitungsmasten und Verkehrssignalanlagen.

Für die einzelnen im Fragebogen aufgeführten Bauarten gilt Folgendes:

#### **Wohnungsbau**

Zum Wohnungsbau zählen alle Bauten – auch Wohnheime – deren Gesamtnutzfläche zu mindestens 50% Wohnbedürfnissen dient, und zwar unabhängig davon, wer sie in Auftrag gegeben hat. Erstreckt sich ein Auftrag auf ein Wohngebäude mit einzelnen Räumen, die nicht dem Wohnzweck dienen, also z. B. auf Geschäftsräume, so rechnet das gesamte Gebäude zum Wohnbau. Ebenso ist der Umbau oder Ausbau bisher anderweitig genutzter Gebäude oder Räume zu Wohnungen dem Wohnungsbau zugeordnet. Werden dagegen nachträglich etwa Geschäftsräume in einem Wohnkomplex eingebaut oder Wohnungen in Geschäftsräume umgebaut, so handelt es sich um einen gewerblichen Bau.

Auch Wohnungen, die im Auftrag von Bund, Ländern und Gemeinden, Sozialversicherung und sonstigen öffentlichen Auftraggebern, ferner von Kirchen, Vereinen, Verbänden, Gewerkschaften, Parteien, dem Roten Kreuz und ähnlichen Organisationen sowie von Bahn (Deutsche Bahn AG) und Post (Post AG, Postbank AG, Telekom AG) errichtet werden, zählen zum Wohnungsbau.

#### **Gewerblicher und industrieller Bau, landwirtschaftlicher Bau**

Hierzu gehören alle überwiegend gewerblichen Zwecken dienenden Bauten, die von Unternehmen bzw. Betrieben der privaten Wirtschaft (freie Berufe, Industrie, Handwerk, Handel, Banken, Versicherungen, Verkehrs- und Dienstleistungsgewerbe, Bahn, Post) sowie von Unternehmen im Eigentum von Gebietskörperschaften in Auftrag gegeben werden. Der Bau von Wasser-, Gas- und Elektrizitätswerken stellt ebenfalls einen gewerblichen Bau dar, auch wenn es sich um einen Versorgungsbetrieb öffentlich-rechtlicher Körperschaften handelt. Wohnungsbauten, Straßenbauten für diese Auftraggeber sind nicht hier, sondern den Sammelpositionen Wohnungsbau und Straßenbau zuzuordnen.

Bauvorhaben, die im Auftrag von Leasingunternehmen oder anderen privaten Auftraggebern ausgeführt werden, sind dem gewerblichen Hoch- und Tiefbau zuzuordnen.

Hoch- und Tiefbauprojekte, denen ein Public-Private-Partnership (PPP) zu Grunde liegt, sind den Kategorien Öffentlicher Hochbau bzw. Öffentlicher Tiefbau zuzuordnen. PPP-Straßenbauprojekte sind bei der Kategorie Straßenbau nachzuweisen.

Zum landwirtschaftlichen Bau zählen Hoch- und Tiefbauten, die überwiegend landwirtschaftlichen und forstwirtschaftlichen, Gärtnerei- oder Fischereizwecken dienen, unabhängig vom Auftraggeber. Hierzu zählen Ställe, Scheunen, Silos, Speicher, Garagen für landwirtschaftliche Fahrzeuge u. v. m., ferner Entwässerungsanlagen und sonstige Wasserbauten, die besonders der Intensivierung der Landwirtschaft dienen. Kombinierte Gebäude mit Wohnung, Stallung und Scheune sind landwirtschaftliche Gebäude, es sei denn, flächenmäßig überwiegt der Wohnanteil. Bei getrennter Bauweise sind Stallung und Scheune als landwirtschaftliche Bauten zu melden.

#### **Bauten für Körperschaften des öffentlichen Rechts und Organisationen ohne Erwerbszweck**

Hierzu gehören alle Hoch- und Tiefbauten, die im Auftrag von Bund, Ländern, Gemeinden, Zweckverbänden, von Trägern der Sozialversicherung (Körperschaften des öffentlichen Rechts) sowie von Organisationen ohne Erwerbszweck durchgeführt werden.

Beim Hochbau erfolgt ein getrennter Nachweis nach:

- Bauten für Körperschaften des öffentlichen Rechts
- Bauten für Organisationen ohne Erwerbszweck

Hierzu gehören unter anderem Kirchen, Orden, religiöse und weltliche Vereinigungen, karitative Organisationen der Erziehung, Wissenschaft und Kultur sowie der Sport- und Jugendpflege, Organisationen des Wirtschaftslebens und der Gewerkschaften, Arbeitgeberverbände, Berufsorganisationen und Wirtschaftsverbände, politische Parteien und sonstige, nicht auf die Erzielung eines wirtschaftlichen Ertrages ausgerichtete Zusammenschlüsse.

#### **4 Auftragseingang**

Als Auftragseingang aus dem Inland gelten die im abgelaufenen Kalendermonat eingegangenen und vom Betrieb **fest akzeptierten** (angenommenen) **Baufträge**. Aufträge, die nicht angenommen wurden oder ohne feste Zusage für die Ausführung unverbindlich für später vorgeplant wurden, sind hier nicht zu berücksichtigen.

Wie beim Umsatz sind auch bei den Auftragseingängen die Summen der Werte neu akzeptierter Aufträge für Bauleistungen entsprechend der Vergabe- und Vertragsordnung für Bauleistungen **ohne** Umsatz-(Mehrwert-)steuer einzutragen.

Um zu erreichen, dass jeder Auftrag nur einmal erfasst wird und keine Doppelzählungen erfolgen, dürfen die Auftragseingänge nur von der Firma, die den Bauauftrag ausführt, gemeldet werden. Demnach sind solche Teile von Bauaufträgen, bei denen bereits zum Zeitpunkt des Auftragseingangs feststeht, dass sie an eine andere Baufirma als Unterauftrag weiter gegeben werden, nicht in die eigene Meldung einzubeziehen.

#### **5 Geleistete Arbeitsstunden**

Als Arbeitsstunden sind alle auf Baustellen, Bauhöfen und in Werkstätten in Deutschland tatsächlich geleisteten Stunden zu melden, gleichgültig, ob sie von gewerblichen Arbeitnehmern, Polieren, Schachtmeistern und Meistern, Inhabern, Familienangehörigen oder Auszubildenden geleistet werden.

Etwa geleistete Mehr-, Über-, Nacht-, Sonntags- und Feiertagsstunden sind in die Meldung einzubeziehen. Abgerechnet, aber nicht geleistete Stunden sind abzusetzen. Die geleisteten Arbeitsstunden von mithelfenden Familienangehörigen werden einbezogen, sofern diese monatlich mindestens 55 Stunden im Unternehmen bzw. Betrieb tätig sind.

**Nicht einzubeziehen** sind die für Bürotätigkeiten geleisteten Arbeitsstunden und die Berufsschulstunden der Auszubildenden.

## 6 Baugewerblicher Umsatz

Als **Baugewerblicher Umsatz** sind anzugeben:

- die dem Finanzamt für die Umsatzsteuer zu meldenden steuerbaren (steuerpflichtige und steuerfreie) Beträge für Bauleistungen im Bundesgebiet,
- einschließlich Umsätze aus eigener Subunternehmer-tätigkeit,
- einschließlich einbehaltene Teilleistungen aus der Vergabe an Subunternehmer,
- und den (nicht steuerbaren) Leistungen, die innerhalb eines Konzerns erbracht werden.
- Der auf Arbeitsgemeinschaften (Argen) entfallende baugewerbliche Umsatz der beteiligten Betriebe ist hinzuzurechnen; die Argen melden nicht selbstständig.
- Anzahlungen für Teilleistungen oder Vorauszahlungen vor Ausführung der entsprechenden Lieferungen oder Leistungen gemäß § 13 Umsatzsteuergesetz. Die Einbeziehung erfolgt bei Vereinnahmung.

Die Umsätze sind – falls nicht aus der Buchhaltung ersichtlich, durch sorgfältige Schätzung – nach Bauarten aufzuteilen. Beträge unter 500 Euro sind der Bauart zuzuschlagen, die überwiegt.

**Nicht einzubeziehen sind:**

- Umsätze aus Aufträgen, die als Unterauftrag an Subunternehmer weitergegeben wurden.
- Die den Kunden in Rechnung gestellte Umsatzsteuer.
- Preisnachlässe (Rabatte, Boni, Skonti, Abzüge, die auf begründeten Beanstandungen beruhen und dergleichen).

## 7 Sonstiger Umsatz

Zusätzlich zu den Umsätzen für Bauleistungen sind die Umsätze aus sonstigen eigenen Erzeugnissen und aus industriellen/handwerklichen Dienstleistungen sowie die Umsätze aus Handelsware und aus sonstigen nicht-industriellen/nichthandwerklichen Tätigkeiten anzugeben.

**Umsatz aus sonstigen eigenen Erzeugnissen und aus industriellen/handwerklichen Dienstleistungen**

Umsatz (Gesamtbetrag der abgerechneten Lieferungen)

– **ohne Umsatzsteuer** – aus allen im Rahmen einer sonstigen Produktionstätigkeit des Betriebes entstandenen

Erzeugnissen (Baustoffe, Betonwaren, Kies, Zimmerei-erzeugnisse, sonstige Produkte usw.), soweit nicht in der eigenen Bauleistung abgerechnet, ohne Rücksicht auf den Zahlungseingang sowie Umsatz aus industriellen/handwerklichen Dienstleistungen wie Gerätereparaturen für Dritte.

**Einzubeziehen** sind auch etwa getrennt in Rechnung gestellte Kosten für Fracht, Porto und Verpackung.

**Abzusetzen** sind Preisnachlässe (Rabatte, Boni, Skonti, Abzüge, die auf begründeten Beanstandungen beruhen und dergleichen) sowie Retouren.

Als **Umsatz aus Handelsware** gilt der Umsatz von fremden Erzeugnissen, die im Allgemeinen unbearbeitet und ohne fertigungstechnische Verbindung mit eigenen Erzeugnissen weiterverkauft werden.

Zum **Umsatz aus sonstigen nichtindustriellen/nichthandwerklichen Dienstleistungen** zählen im Wesentlichen:

- Umsätze aus Vermietung und Verpachtung von Geräten, betrieblichen Anlagen und Einrichtungen (einschließlich Leasing)
- Erlöse aus Wohnungsvermietung von betrieblich und nichtbetrieblich genutzten Wohngebäuden, jedoch ohne Erlöse aus Grundstücksverpachtung
- Honorare für Architekten- und Ingenieurleistungen sowie für Gutachtertätigkeiten
- Erlöse aus der Veräußerung von Patenten und der Vergabe von Lizenzen, Provisionseinnahmen
- Erlöse aus Transportleistungen für Dritte (Lohnfahrten)
- Erlöse aus Belegschaftseinrichtungen (z. B. aus einer vom Betrieb auf eigene Rechnung betriebenen Kantine)

**Einzubeziehen** sind auch etwa getrennt in Rechnung gestellte Kosten für Fracht, Porto und Verpackung.

**Abzusetzen** sind Preisnachlässe (Rabatte, Boni, Skonti, Abzüge, die auf begründeten Beanstandungen beruhen und dergleichen), Retouren sowie die den Kunden in Rechnung gestellte Umsatzsteuer.

**Monatsbericht im Bauhauptgewerbe 2024**

**MBB**

Statistisches Landesamt Sachsen-Anhalt  
Dezernat 31 - Sachgebiet Baugewerbe  
Merseburger Straße 2  
06110 Halle (Saale)

Statistisches Landesamt Sachsen-Anhalt - Postfach 20 11 56 - 06012 Halle (Saale)

**Rücksendung bitte bis 10 Tage nach Ende des Berichtsmonats**

Ansprechperson für Rückfragen (freiwillige Angabe)

Name:

Telefon oder E-Mail:

Bei Rückfragen erreichen Sie uns unter:

Tel.: (0345) 2318-327/336

Telefax: (0345) 2318-932

E-Mail: baugewerbe@stala.mi.sachsen-anhalt.de

Falls Anschrift oder Firmierung nicht mehr zutreffen, bitte auf der Rückseite korrigieren.

**Bitte beachten Sie bei der Beantwortung der Fragen die Erläuterungen zu 1 bis 7 in der separaten Unterlage.**

Identnummer (Betrieb)  
(bei Rückfragen bitte angeben)

Beachten Sie folgenden Hinweis:

Die Anteile an Argen sind für alle Merkmale einzubeziehen.

**A Berichtsmonat und Berichtsjahr**

**i** Für **Juni** ist bitte das Formular

**Ergänzungserhebung** zu verwenden. ....

Monat    Jahr

**B Tätige Personen am Ende des Berichtsmonats 1**

Anzahl

1 **Gesamtzahl der tätigen Personen im Baugewerbe**  
(einschließlich kaufmännische und technische Arbeitnehmer) ....

2 **Überwiegend in anderen Bereichen des Betriebes**  
**tätige Personen** (z. B. Handel, Dienstleistung) .....

3 **Gesamtzahl der tätigen Personen im Betrieb**  
= Summe B1 + B2 .....

**C Entgelte im Berichtsmonat 2**

Volle Euro

1 **Bruttoentgeltsumme der tätigen Personen im Baugewerbe**  
(einschließlich Vergütung für Auszubildende) .....

Bitte aktualisieren Sie Ihre Anschrift, falls erforderlich.

Name und Anschrift

Bemerkungen

Zur Vermeidung von Rückfragen unsererseits können Sie hier auf besondere Ereignisse und Umstände hinweisen, die Einfluss auf Ihre Angaben haben.

Bitte zurücksenden an

Statistisches Landesamt Sachsen-Anhalt  
 Dezernat 31 - Sachgebiet Baugewerbe  
 Postfach 20 11 56  
 06012 Halle (Saale)

**D Auftragseingänge aus dem Inland, geleistete Arbeitsstunden sowie Inlandsumsatz (ohne Umsatzsteuer) im Berichtsmonat**

Identnummer (Betrieb)

**i** Es ist nur die Eigenleistung (ohne an Subunternehmer vergebene Aufträge) einschließlich Argen-Anteile anzugeben.

Art der Bauten und Auftraggeber <b>3</b>	Auftragseingang <b>4</b>	Geleistete Arbeitsstunden auf Baustellen und Bauhöfen <b>5</b>	Inlandsumsatz <b>6</b>
	Volle Euro	Volle Stunden	Volle Euro
1 Wohnungsbau (unabhängig vom Auftraggeber) .....	_____	_____	_____
2 Gewerblicher und industrieller Hochbau, landwirtschaftlicher Bau .....	_____	_____	_____
3 Hochbauten für Organisationen ohne Erwerbszweck (Kirchen, Vereine, Verbände, Gewerkschaften, Parteien, DRK und andere) .....	_____	_____	_____
4 Hochbauten für Körperschaften des öffentlichen Rechts (Bund, Länder, Gemeinden, Sozialversicherung, sonstige öffentliche Auftraggeber) .....	_____	_____	_____
5 Gewerblicher und industrieller Tiefbau – ohne Straßenbau – .....	_____	_____	_____
6 Straßenbau (unabhängig vom Auftraggeber) .....	_____	_____	_____
7 Sonstiger Tiefbau, einschließlich Brückenbau – ohne Straßenbau – für Körperschaften des öffentlichen Rechts sowie für Organisationen ohne Erwerbszweck .....	_____	_____	_____
8 <b>Insgesamt im Baugewerbe</b> .....	_____	_____	_____
9 Sonstiger Umsatz .....			_____ <b>7</b>
10 <b>Gesamtumsatz im Berichtsmonat = Summe D8 + D9</b> .....			_____

**Veröffentlichungen des Statistischen Landesamtes Sachsen-Anhalt  
im Monat Januar 2025 erschienen**

Bestell-Nr. <sup>1</sup>	Kennziffer/ Periodizität	Titel	Preis Print (in EUR)
📖 1 Z 0 03	Z	Statistisches Monatsheft 01/2025	5,50
@ 6 Z 0 03	Z	Statistisches Monatsheft 01/2025	-
@ 6 A 4 01	A IV j/23	Krankenhäuser, Vorsorge- oder Rehabilitationseinrichtungen: Grunddaten und Kosten Jahr 2023	-
@ 6 A 4 06	A IV j/23	Krankheiten der Patienten der Krankenhäuser und der Vorsorge- und Rehabilitationseinrichtungen, Diagnosedaten Jahr 2023	-
@ 6 E 1 02	E I-m-07/24	Tätige Personen, Umsatz im Verarbeitenden Gewerbe sowie im Bergbau und der Gewinnung von Steinen und Erden Juli 2024, vorläufige Ergebnisse	-
@ 6 E 1 02	E I-m-08/24	Tätige Personen, Umsatz im Verarbeitenden Gewerbe sowie im Bergbau und der Gewinnung von Steinen und Erden August 2024, vorläufige Ergebnisse	-
@ 6 E 1 02	E I-m-09/24	Tätige Personen, Umsatz im Verarbeitenden Gewerbe sowie im Bergbau und der Gewinnung von Steinen und Erden September 2024, vorläufige Ergebnisse	-
@ 6 E 2 01	E II-m-07/24	Umsatz, tätige Personen, Auftragseingang und Auftragsbestand im Baugewerbe Juli 2024	-
@ 6 E 2 01	E II-m-08/24	Umsatz, tätige Personen, Auftragseingang und Auftragsbestand im Baugewerbe August 2024	-
@ 6 E 2 01	E II-m-09/24	Umsatz, tätige Personen, Auftragseingang und Auftragsbestand im Baugewerbe September 2024	-
@ 6 E 2 01	E II-m-10/24	Umsatz, tätige Personen, Auftragseingang und Auftragsbestand im Baugewerbe Oktober 2024	-
@ 6 E 4 02	E IV j/22	Energiebilanz Sachsen-Anhalt 2022	-
@ 6 G 1 01	G I m-02/24	Entwicklung von Umsatz und Beschäftigten im Einzelhandel Februar 2024, vorläufige Ergebnisse	-
@ 6 G 1 01	G I m-03/24	Entwicklung von Umsatz und Beschäftigten im März 2024, vorläufige Ergebnisse	-
@ 6 G 1 01	G I m-08/24	Entwicklung von Umsatz und Beschäftigten im Einzelhandel August 2024, vorläufige Ergebnisse	-
@ 6 G 1 01	G I m-09/24	Entwicklung von Umsatz und Beschäftigten im Einzelhandel September 2024, vorläufige Ergebnisse	-
@ 6 G 1 01	G I m-10/24	Entwicklung von Umsatz und Beschäftigten im Einzelhandel Oktober 2024, vorläufige Ergebnisse	-
@ 6 G 1 03	G I m-02/24	Entwicklung von Umsatz und Beschäftigten im Kraftfahrzeughandel Februar 2024, vorläufige Ergebnisse	-
@ 6 G 1 03	G I m-03/24	Entwicklung von Umsatz und Beschäftigten im Kraftfahrzeughandel März 2024, vorläufige Ergebnisse	-
@ 6 G 1 03	G I m-07/24	Entwicklung von Umsatz und Beschäftigten im Kraftfahrzeughandel Juli 2024, vorläufige Ergebnisse	-
@ 6 G 1 03	G I m-08/24	Entwicklung von Umsatz und Beschäftigten im Kraftfahrzeughandel August 2024, vorläufige Ergebnisse	-
@ 6 G 1 03	G I m-09/24	Entwicklung von Umsatz und Beschäftigten im Kraftfahrzeughandel September 2024, vorläufige Ergebnisse	-
@ 6 G 3 02	G III j/22	Aus- und Einfuhr Jahr 2022, endgültige Ergebnisse	-
@ 6 G 4 01	G IV m-05/24	Gäste und Übernachtungen im Reiseverkehr, Beherbergungskapazität Mai 2024, Januar bis Mai 2024, vorläufige Ergebnisse	-
@ 6 G 4 01	G IV m-06/24	Gäste und Übernachtungen im Reiseverkehr, Beherbergungskapazität Juni 2024, Januar bis Juni 2024, vorläufige Ergebnisse	-
@ 6 G 4 01	G IV m-07/24	Gäste und Übernachtungen im Reiseverkehr, Beherbergungskapazität Juli 2024, Januar bis Juli 2024, vorläufige Ergebnisse	-

<sup>1</sup> Seit Januar 2025 werden die statistischen Berichte des Statistischen Landesamtes Sachsen-Anhalt nicht mehr als Druckexemplare erscheinen und nur noch im Internet als PDF- sowie teilweise als Excel-Dateien unter <https://statistik.sachsen-anhalt.de/daten-und-veroeffentlichungen/> zum Download zur Verfügung stehen.

📖 = Printversion der Veröffentlichung  
 @ = Die mit diesem Symbol gekennzeichneten Veröffentlichungen sind als kostenfreie Datei im PDF- oder Excel-Format verfügbar und werden im Internet zum Download bereitgestellt.

**Noch Veröffentlichungen des Statistischen Landesamtes Sachsen-Anhalt  
im Monat Januar 2025 erschienen**

Bestell-Nr. <sup>1</sup>	Kennziffer/ Periodizität	Titel	Preis Print (in EUR)
@ 6 G 4 01	G IV m-08/24	Gäste und Übernachtungen im Reiseverkehr, Beherbergungskapazität August 2024, Januar bis August 2024, vorläufige Ergebnisse	-
@ 6 G 4 01	G IV m-09/24	Gäste und Übernachtungen im Reiseverkehr, Beherbergungskapazität September 2024, Januar bis September 2024, vorläufige Ergebnisse	-
@ 6 G 4 02	G IV m-02/24	Entwicklung von Umsatz und Beschäftigten im Gastgewerbe Februar 2024, vorläufige Ergebnisse	-
@ 6 G 4 02	G IV m-03/24	Entwicklung von Umsatz und Beschäftigten im Gastgewerbe März 2024, vorläufige Ergebnisse	-
@ 6 G 4 02	G IV m-08/24	Entwicklung von Umsatz und Beschäftigten im Gastgewerbe August 2024, vorläufige Ergebnisse	-
@ 6 G 4 02	G IV m-09/24	Entwicklung von Umsatz und Beschäftigten im Gastgewerbe September 2024, vorläufige Ergebnisse	-
@ 6 G 4 02	G IV m-10/24	Entwicklung von Umsatz und Beschäftigten im Gastgewerbe Oktober 2024, vorläufige Ergebnisse	-
@ 6 H 1 01	H I m-02/24	Straßenverkehrsunfälle Februar 2024, vorläufige Ergebnisse	-
@ 6 H 1 01	H I m-03/24	Straßenverkehrsunfälle März 2024, vorläufige Ergebnisse	-
@ 6 H 1 01	H I m-04/24	Straßenverkehrsunfälle April 2024, vorläufige Ergebnisse	-
@ 6 H 1 01	H I m-05/24	Straßenverkehrsunfälle Mai 2024, vorläufige Ergebnisse	-
@ 6 H 1 01	H I m-06/24	Straßenverkehrsunfälle Juni 2024, vorläufige Ergebnisse	-
@ 6 H 1 02	H I j/23	Straßenverkehrsunfälle Jahr 2023, endgültige Ergebnisse	-
@ 6 H 1 05	H I vj-02/24	Fahrgäste und Beförderungsleistungen im Schienennahverkehr und im gewerblichen Omnibuslinienverkehr II. Quartal 2024, vorläufige Ergebnisse	-
@ 6 H 1 05	H I vj-03/24	Fahrgäste und Beförderungsleistungen im Schienennahverkehr und im gewerblichen Omnibuslinienverkehr III. Quartal 2024, vorläufige Ergebnisse	-
@ 6 H 1 06	H I j/23	Personenbeförderung im Nahverkehr auf Schienen und Straßen sowie Fernverkehr mit Omnibussen Jahr 2023	-
@ 6 H 2 01	H II m-05/24	Binnenschifffahrt Mai 2024	-
@ 6 H 2 01	H II m-06/24	Binnenschifffahrt Juni 2024	-
@ 6 H 2 01	H II m-07/24	Binnenschifffahrt Juli 2024	-
@ 6 H 2 01	H II m-08/24	Binnenschifffahrt August 2024	-
@ 6 L 3 01	L III j/23	Schuldenstatistik Stichtag: 31.12.2023	-
@ 6 P 1 02	P I j/23	Entstehung und Verwendung des Bruttoinlandsprodukts sowie Einkommen der privaten Haushalte 1991 - 2023, bezogen auf den Stand der Bundesrechnung August 2023/Februar 2024 - Korrekturausgabe	-
@ 6 P 1 05	P I j/22	Primäreinkommen und Verfügbares Einkommen der privaten Haushalte einschließlich der privaten Organisationen ohne Erwerbszweck in den kreisfreien Städten und Landkreisen 1995 - 2022; bezogen auf den Stand der Bundesrechnung August 2023	-

<sup>1</sup> Seit Januar 2025 werden die statistischen Berichte des Statistischen Landesamtes Sachsen-Anhalt nicht mehr als Druckexemplare erscheinen und nur noch im Internet als PDF- sowie teilweise als Excel-Dateien unter <https://statistik.sachsen-anhalt.de/daten-und-veroeffentlichungen/> zum Download zur Verfügung stehen.

 = Printversion der Veröffentlichung

@ = Die mit diesem Symbol gekennzeichneten Veröffentlichungen sind als kostenfreie Datei im PDF- oder Excel-Format verfügbar und werden im Internet zum Download bereitgestellt.



<https://statistik.sachsen-anhalt.de>

Bestellnummer: 3E201



E II  
m-11/24