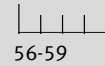
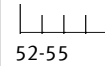


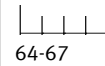
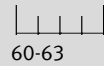


Bedarfe für Bildung und Teilhabe	1. Monat	2. Monat	3. Monat
	Volle Euro		

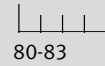

Schulausflüge von Schülerinnen und Schülern sowie Kindern, die eine Tageseinrichtung besuchen oder für die Kindertagespflege geleistet wird (§ 34 Absatz 2 Nummer 1 SGB XII)



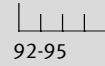
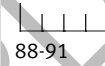
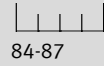
Mehrtägige Klassenfahrten von Schülerinnen und Schülern sowie Kindern, die eine Tageseinrichtung besuchen oder für die Kindertagespflege geleistet wird (§ 34 Absatz 2 Nummer 2 SGB XII)




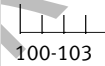

Ausstattung mit persönlichem Schulbedarf (§ 34 Absatz 3 SGB XII)




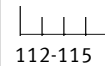

Schülerbeförderung (§ 34 Absatz 4 SGB XII)




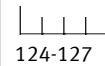
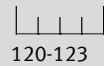
Lernförderung (§ 34 Absatz 5 SGB XII)



Mehraufwendungen für die Teilnahme an einer gemeinschaftlichen Mittagsverpflegung von Schülerinnen und Schülern in schulischer Verantwortung sowie von Kindern, die eine Tageseinrichtung besuchen oder für die Kindertagespflege geleistet wird (§ 34 Absatz 6 SGB XII)



Teilhabe am sozialen und kulturellen Leben in der Gemeinschaft (§ 34 Absatz 7 SGB XII)



FÜR IHRE
FRAGEN

**Statistik der Empfänger von
Leistungen für Bildung und Teilhabe
nach dem 3. Kapitel SGB XII**

Am Ende des I. Quartals 20XX

Schlüsselverzeichnis

Schlüssel A der Staatsangehörigkeiten
Europa

Signier- nummer	Staatsangehörigkeit	Staat
000	deutsch	Deutschland
121	albanisch.....	Albanien
123	andorranisch	Andorra
169	belarussisch.....	Belarus
124	belgisch.....	Belgien
122	bosnisch-herzegowinisch	Bosnien und Herzegowina
168	britisch	Vereinigtes Königreich
185	britisch (BOTC).....	Britische Überseegebiete
125	bulgarisch	Bulgarien
126	dänisch	Dänemark
127	estnisch.....	Estland
128	finnisch	Finnland
129	französisch.....	Frankreich
134	griechisch.....	Griechenland
135	irisch	Irland
136	isländisch.....	Island
137	italienisch.....	Italien
120	jugoslawisch	Jugoslawien
138	jugoslawisch	Jugoslawien, Bundesrepublik
150	kosovarisch	Kosovo
130	kroatisch	Kroatien
139	lettisch	Lettland
141	liechtensteinisch	Liechtenstein
142	litauisch	Litauen
143	luxemburgisch.....	Luxemburg
145	maltesisch.....	Malta
144	mazedonisch.....	Nordmazedonien
146	moldauisch	Moldau, Republik
147	monegassisch	Monaco
140	montenegrinisch	Montenegro
148	niederländisch.....	Niederlande
149	norwegisch.....	Norwegen
151	österreichisch.....	Österreich
152	polnisch	Polen
153	portugiesisch.....	Portugal
154	rumänisch	Rumänien
160	russisch.....	Russische Föderation
156	san-marinesisch.....	San Marino

noch: Europa

Signier- nummer	Staatsangehörigkeit	Staat
157	schwedisch.....	Schweden
158	schweizerisch	Schweiz
170	serbisch	Serbien
133	serbisch.....	Serbien (einschließlich Kosovo)
155	slowakisch.....	Slowakei
131	slowenisch.....	Slowenien
159	sowjetisch.....	Sowjetunion
161	spanisch	Spanien
164	tschechisch.....	Tschechische Republik
162	tschechoslowakisch.....	Tschechoslowakei
163	türkisch.....	Türkei
166	ukrainisch	Ukraine
165	ungarisch	Ungarn
167	vatikanisch	Vatikanstadt
132	von Serbien und Montenegro	Serbien und Montenegro
181	zyprisch	Zypern

Afrika

Signier- nummer	Staatsangehörigkeit	Staat
287	ägyptisch	Ägypten
274	äquatorialguineisch	Äquatorialguinea
225	äthiopisch.....	Äthiopien
221	algerisch	Algerien
223	angolanisch	Angola
229	beninisch	Benin
227	botsuanisch	Botsuana
258	burkinisch.....	Burkina Faso
291	burundisch.....	Burundi
242	cabo-verdisch	Cabo Verde
246	der Demokratischen Republik Kongo.....	Kongo, Demokrat. Republik
230	dschibutisch	Dschibuti
224	eritreisch.....	Eritrea
281	eswatinisch.....	Eswatini
236	gabunisch	Gabun
237	gambisch	Gambia

noch: Afrika

Signier- nummer	Staatsangehörigkeit	Staat
238	ghanaisch.....	Ghana
259	guinea-bissauisch	Guinea-Bissau
261	guineisch.....	Guinea
231	ivorisch.....	Côte d'Ivoire
262	kamerunisch.....	Kamerun
243	kenianisch.....	Kenia
244	komorisch	Komoren
245	kongolesisch	Kongo, Republik
226	lesothisch.....	Lesotho
247	liberianisch	Liberia
248	libysch.....	Libyen
249	madagassisch	Madagaskar
256	malawisch	Malawi
251	malisch.....	Mali
252	marokkanisch.....	Marokko
239	mauretanisch	Mauretanien
253	mauritisch	Mauritius
254	mosambikanisch.....	Mosambik
267	namibisch	Namibia
232	nigerianisch.....	Nigeria
255	nigrisch	Niger
265	ruandisch	Ruanda
257	sambisch.....	Sambia
268	são-toméisch.....	São Tomé und Príncipe
269	senegalesisch.....	Senegal
271	seychellisch.....	Seychellen
272	sierra-leonisch.....	Sierra Leone
233	simbabweisch	Simbabwe
273	somalisch.....	Somalia
263	südafrikanisch.....	Südafrika
277	sudanesisch	Sudan
276	sudanesisch	Sudan (einschl. Südsudan)
278	südsudanesisch	Südsudan
282	tansanisch.....	Tansania
283	togoisch	Togo
284	tschadisch.....	Tschad
285	tunesisch.....	Tunesien
286	ugandisch.....	Uganda
289	zentralafrikanisch.....	Zentralafrikanische Republik

Amerika

Signier- nummer	Staatsangehörigkeit	Staat
368	amerikanisch.....	Vereinigte Staaten
320	antiguanisch.....	Antigua und Barbuda
323	argentinisch	Argentinien

noch: Amerika

Signier- nummer	Staatsangehörigkeit	Staat
324	bahamaisch	Bahamas
322	barbadisch.....	Barbados
330	belizisch	Belize
326	bolivianisch	Bolivien
327	brasilianisch	Brasilien
332	chilenisch	Chile
334	costa-ricanisch.....	Costa Rica
333	dominicanisch	Dominica
335	dominikanisch	Dominikanische Republik
336	ecuadorianisch	Ecuador
340	grenadisch	Grenada
345	guatemaltekisch	Guatemala
328	guyanisch	Guyana
346	haitianisch.....	Haiti
347	honduranisch.....	Honduras
355	jamaikanisch	Jamaika
348	kanadisch.....	Kanada
349	kolumbianisch.....	Kolumbien
351	kubanisch	Kuba
366	lucianisch	St. Lucia
353	mexikanisch.....	Mexiko
354	nicaraguanisch	Nicaragua
357	panamaisch	Panama
359	paraguayisch	Paraguay
361	peruanisch.....	Peru
337	salvadorianisch.....	El Salvador
364	surinamisch	Suriname
365	uruguayisch	Uruguay
367	venezolanisch.....	Venezuela
369	vincentisch	St. Vincent und die Grenadinen
370	von St. Kitts und Nevis	St. Kitts und Nevis
371	von Trinidad und Tobago.....	Trinidad und Tobago

Asien

Signier- nummer	Staatsangehörigkeit	Staat
423	afghanisch	Afghanistan
422	armenisch.....	Armenien
425	aserbaidshanisch.....	Aserbaidshan
424	bahrainisch.....	Bahrain
460	bangladeschisch.....	Bangladesch
426	bhutanisch.....	Bhutan
429	bruneiisch.....	Brunei Darussalam
479	chinesisch.....	China
411	chinesisch (Hongkong)	Hongkong

noch: Asien

Signier- nummer	Staatsangehörigkeit	Staat
412	chinesisch (Macau)	Macau
434	der Demokratischen Volksrepublik Korea	Korea, Demokr. Volksrepublik
467	der Republik Korea	Korea, Republik
469	der Vereinigten Arabischen Emirate	Vereinigte Arabische Emirate
430	georgisch.....	Georgien
436	indisch	Indien
437	indonesisch.....	Indonesien
438	irakisch.....	Irak
439	iranisch	Iran
441	israelisch.....	Israel
442	japanisch.....	Japan
421	jemenitisch.....	Jemen
445	jordanisch	Jordanien
446	kambodschanisch.....	Kambodscha
444	kasachisch	Kasachstan
447	katarisch	Katar
450	kirgisisch.....	Kirgisistan
448	kuwaitisch	Kuwait
449	laotisch	Laos
451	libanesisch.....	Libanon
482	malaysisch	Malaysia
454	maledivisch	Malediven
457	mongolisch.....	Mongolei
427	myanmarisch.....	Myanmar
458	nepalesisch	Nepal
459	ohne Bezeichnung.....	Palästinensische Gebiete (Staat im Werden)
456	omanisch.....	Oman
461	pakistanisch.....	Pakistan
462	philippinisch	Philippinen
472	saudi-arabisch.....	Saudi-Arabien
474	singapurisch.....	Singapur
431	sri-lankisch.....	Sri Lanka
475	syrisch.....	Syrien
470	tadschikisch.....	Tadschikistan
465	taiwanisch.....	Taiwan
476	thailändisch	Thailand
471	turkmenisch	Turkmenistan
477	usbekisch.....	Usbekistan
432	vietnamesisch	Vietnam
483	von Timor-Leste	Timor-Leste

Australien und Ozeanien

Signier- nummer	Staatsangehörigkeit	Staat
523	australisch	Australien
526	fidschianisch	Fidschi
530	kiribatisch.....	Kiribati
544	marshallisch	Marshallinseln
545	mikronesisch	Mikronesien
531	nauruisch.....	Nauru
536	neuseeländisch	Neuseeland
537	palauisch	Palau
538	papua-neuguineisch	Papua-Neuguinea
524	salomonisch	Salomonen
543	samoanisch	Samoa
541	tongaisch	Tonga
540	tuvaluisch	Tuvalu
532	vanuatuisch.....	Vanuatu

Übrige Schlüssel

999	ohne Angabe.....	ohne Angabe
997	staatenlos	staatenlos
998	ungeklärt.....	ungeklärt

Schlüssel B: Aufenthaltsrechtlicher Status

Asylberechtigte / Asylberechtigter	1
Kriegs- / Bürgerkriegsflüchtling.....	2
Sonstige Ausländerin / Sonstiger Ausländer	3

Statistik der Empfänger von Leistungen für Bildung und Teilhabe nach dem 3. Kapitel SGB XII

Am Ende des □ Quartals 20XX

Unterrichtung nach § 17 Bundesstatistikgesetz (BStatG)¹ und nach der Datenschutz-Grundverordnung (EU) 2016/679 (DS-GVO)²

Zweck, Art und Umfang der Erhebung

Die Erhebung der Empfänger von Leistungen für Bildung und Teilhabe nach dem Dritten Kapitel SGB XII nach § 122 Absatz 1 Nummer 5 SGB XII wird ab dem 1. Januar 2017 quartalsweise dezentral durchgeführt, wobei die Angaben zu den einzelnen Bedarfen für jeden Monat eines Quartals gesondert zu erheben sind. Mit der Erhebung sollen umfassende und zuverlässige Daten über die sozialen und finanziellen Auswirkungen des SGB XII sowie über den Personenkreis der Leistungsempfänger bereitgestellt werden. Die Angaben werden ferner für die weitere Planung und Fortentwicklung des SGB XII benötigt.

Rechtsgrundlagen, Auskunftspflicht

Rechtsgrundlage ist das Zwölfte Buch Sozialgesetzbuch – Sozialhilfe (SGB XII) in Verbindung mit dem BStatG.

Erhoben werden die Angaben zu § 122 Absatz 1 Nummer 1 Buchstabe e SGB XII.

Die Auskunftspflicht ergibt sich aus § 125 Absatz 1 Satz 1 SGB XII in Verbindung mit § 15 BStatG. Nach § 125 Absatz 2 SGB XII sind die zuständigen örtlichen und überörtlichen Träger der Sozialhilfe sowie die kreisangehörigen Gemeinden und Gemeindeverbände, soweit sie Aufgaben nach dem SGB XII wahrnehmen, auskunftspflichtig.

Nach § 11a Absatz 1 BStatG sind Stellen, die Aufgaben der öffentlichen Verwaltung wahrnehmen und bereits standardisierte elektronische Verfahren nutzen, verpflichtet, diese auch für die Übermittlung von Daten an die Statistischen Ämter zu verwenden. Soweit diese Stellen keine standardisierten Verfahren für den Datenaustausch einsetzen, sind elektronische Verfahren nach Absprache mit den Statistischen Ämtern zu verwenden.

Erteilen Auskunftspflichtige keine, keine vollständige, keine richtige oder nicht rechtzeitig Auskunft, können sie zur Erteilung der Auskunft mit einem Zwangsgeld nach den Verwaltungsvollstreckungsgesetzen der Länder angehalten werden. Nach § 23 BStatG handelt darüber hinaus ordnungswidrig, wer vorsätzlich oder fahrlässig entgegen § 15 Absatz 1 Satz 2, Absatz 2 und 5 Satz 1 BStatG eine Auskunft nicht, nicht rechtzeitig, nicht vollständig oder nicht wahrheitsgemäß erteilt, oder entgegen § 15 Absatz 3 BStatG eine Antwort nicht in der vorgeschriebenen Form erteilt. Die Ordnungswidrigkeit kann mit einer Geldbuße bis zu fünftausend Euro geahndet werden.

Nach § 15 Absatz 7 BStatG haben Widerspruch und Anfechtungsklage gegen die Aufforderung zur Auskunftserteilung keine aufschiebende Wirkung.

Verantwortlicher

Verantwortlich für die Verarbeitung Ihrer Daten ist das für Sie zuständige Statistische Landesamt. Die Kontaktdaten finden Sie unter: <https://www.statistikportal.de/de/statistische-aemter>.

Geheimhaltung

Die Geheimhaltung der erhobenen Einzelangaben richtet sich nach § 16 BStatG..

¹ Den Wortlaut der nationalen Rechtsvorschriften in der jeweils geltenden Fassung finden Sie unter <https://www.gesetze-im-internet.de/>.

² Die Rechtsakte der EU in der jeweils geltenden Fassung und in deutscher Sprache finden Sie auf der Internetseite des Amtes für Veröffentlichungen der Europäischen Union unter <https://eur-lex.europa.de/>.

Hilfsmerkmale, Kennnummer, Löschung

Name und Anschrift der Auskunft gebenden Stelle, Name und Telefonnummer der für Rückfragen zur Verfügung stehenden Person sind Hilfsmerkmale, die lediglich der technischen Durchführung der Erhebung dienen. Sie werden nach Überprüfung der Erhebungs- und Hilfsmerkmale auf ihre Schlüssigkeit und Vollständigkeit gelöscht.

Die Kennnummer der Leistungsberechtigten ist ebenfalls ein Hilfsmerkmal. Sie dient ausschließlich der Prüfung der Richtigkeit der Statistik und enthält keine Angaben über persönliche und sachliche Verhältnisse der Leistungsberechtigten und wird zum frühesten Zeitpunkt, spätestens nach Abschluss der wiederkehrenden Bestandserhebung, gelöscht.

Rechte der Betroffenen, Kontaktdaten der/des Datenschutzbeauftragten, Recht auf Beschwerde

Die Auskunftgebenden, deren personenbezogene Angaben verarbeitet werden, können

- eine Auskunft nach Artikel 15 DS-GVO,
- die Berichtigung nach Artikel 16 DS-GVO,
- die Löschung nach Artikel 17 DS-GVO sowie
- die Einschränkung der Verarbeitung nach Artikel 18 DS-GVO

der jeweils sie betreffenden personenbezogenen Angaben beantragen oder der Verarbeitung ihrer personenbezogenen Angaben nach Artikel 21 DS-GVO widersprechen.

Die Betroffenenrechte können gegenüber dem zuständigen Verantwortlichen geltend gemacht werden.

Sollte von den oben genannten Rechten Gebrauch gemacht werden, prüft die zuständige öffentliche Stelle, ob die gesetzlichen Voraussetzungen hierfür erfüllt sind. Die antragstellende Person wird gegebenenfalls aufgefordert, ihre Identität nachzuweisen, bevor weitere Maßnahmen ergriffen werden.

Fragen und Beschwerden über die Einhaltung datenschutzrechtlicher Bestimmungen können jederzeit an die behördlichen Datenschutzbeauftragten der Statistischen Ämter des Bundes und der Länder oder an die jeweils zuständigen Datenschutzaufsichtsbehörden gerichtet werden. Deren Kontaktdaten finden Sie unter <https://www.statistikportal.de/de/datenschutz>.

Statistik der Empfänger von Leistungen für Bildung und Teilhabe nach dem 3. Kapitel SGB XII

Fachinformation zur Statistik ab dem 1. Berichtsquartal 2025

Änderungen/Ergänzungen gegenüber Version 8 vom 13.11.2023 (für Berichtsjahr 2024) sind mit gelber Markierung hinterlegt und am Ende des Dokuments als Anlage beigefügt.

Unterrichtung nach § 17 BStatG¹ und nach der Datenschutz-Grundverordnung (EU) 2016/679 (DS-GVO)²

Zweck, Art und Umfang der Erhebung

Die Erhebung der Empfänger von Leistungen für Bildung und Teilhabe nach dem Dritten Kapitel SGB XII wird quartalsweise dezentral durchgeführt, wobei die Angaben zu den einzelnen Bedarfen für jeden Monat eines Quartals gesondert zu erheben sind. Mit der Erhebung sollen umfassende und zuverlässige Daten über die sozialen und finanziellen Auswirkungen des SGB XII sowie über den Personenkreis der Leistungsempfänger bereitgestellt werden. Die Angaben werden ferner für die weitere Planung und Fortentwicklung des SGB XII benötigt.

Rechtsgrundlagen, Auskunftspflicht

Rechtsgrundlage ist das Zwölfte Buch Sozialgesetzbuch – Sozialhilfe (SGB XII) in Verbindung mit dem BStatG.

Erhoben werden die Angaben zu § 122 Absatz 1 Nummer 5 SGB XII.

Die Auskunftspflicht ergibt sich aus § 125 Absatz 1 Satz 1 SGB XII in Verbindung mit § 15 BStatG. Nach § 125 Absatz 2 SGB XII sind die zuständigen örtlichen und überörtlichen Träger der Sozialhilfe sowie die kreisangehörigen Gemeinden und Gemeindeverbände, soweit sie Aufgaben nach dem SGB XII wahrnehmen, auskunftspflichtig.

¹ Den Wortlaut der nationalen Rechtsvorschriften in der jeweils geltenden Fassung finden Sie unter <https://www.gesetze-im-internet.de/>.

² Die Rechtsakte der EU in der jeweils geltenden Fassung und in deutscher Sprache finden Sie auf der Internetseite des Amtes für Veröffentlichungen der Europäischen Union unter <https://eur-lex.europa.de/>.

Nach § 11a Absatz 1 BStatG sind Stellen, die Aufgaben der öffentlichen Verwaltung wahrnehmen und bereits standardisierte elektronische Verfahren nutzen, verpflichtet, diese auch für die Übermittlung von Daten an die Statistischen Ämter zu verwenden. Soweit diese Stellen keine standardisierten Verfahren für den Datenaustausch einsetzen, sind elektronische Verfahren nach Absprache mit den Statistischen Ämtern zu verwenden.

Erteilen Auskunftspflichtige keine, keine vollständige, keine richtige oder nicht rechtzeitig Auskunft, können sie zur Erteilung der Auskunft mit einem Zwangsgeld nach den Verwaltungsvollstreckungsgesetzen der Länder angehalten werden. Nach § 23 BStatG handelt darüber hinaus ordnungswidrig, wer vorsätzlich oder fahrlässig entgegen § 15 Absatz 1 Satz 2, Absatz 2 und 5 Satz 1 BStatG eine Auskunft nicht, nicht rechtzeitig, nicht vollständig oder nicht wahrheitsgemäß erteilt, oder entgegen § 15 Absatz 3 BStatG eine Antwort nicht in der vorgeschriebenen Form erteilt. Die Ordnungswidrigkeit kann mit einer Geldbuße bis zu fünftausend Euro geahndet werden.

Nach § 15 Absatz 7 BStatG haben Widerspruch und Anfechtungsklage gegen die Aufforderung zur Auskunftserteilung keine aufschiebende Wirkung.

Verantwortlicher

Verantwortlich für die Verarbeitung Ihrer Daten ist das für Sie zuständige Statistische Landesamt. Die Kontaktdaten finden Sie unter: <https://www.statistikportal.de/de/statistische-aemter>.

Geheimhaltung

Die Geheimhaltung der erhobenen Einzelangaben richtet sich nach § 16 BStatG.

Hilfsmerkmale, Löschung

Name und Anschrift der Auskunft gebenden Stelle, Name und Telefonnummer der für Rückfragen zur Verfügung stehenden Person sind Hilfsmerkmale, die lediglich der technischen Durchführung der Erhebung dienen. Sie werden nach Überprüfung der Erhebungs- und Hilfsmerkmale auf ihre Schlüssigkeit und Vollständigkeit gelöscht.

Die Kennnummer der Leistungsberechtigten ist ebenfalls ein Hilfsmerkmal. Sie dient ausschließlich der Prüfung der Richtigkeit der Statistik und enthält keine Angaben über persönliche und sachliche Verhältnisse der Leistungsberechtigten und wird zum frühesten Zeitpunkt, spätestens nach Abschluss der wiederkehrenden Bestandserhebung, gelöscht.

Rechte der Betroffenen, Kontaktdaten der/des Datenschutzbeauftragten, Recht auf Beschwerde

Die Auskunftgebenden, deren personenbezogene Angaben verarbeitet werden, können

- eine Auskunft nach Artikel 15 DS-GVO,
- die Berichtigung nach Artikel 16 DS-GVO,
- die Löschung nach Artikel 17 DS-GVO sowie
- die Einschränkung der Verarbeitung nach Artikel 18 DS-GVO

der jeweils sie betreffenden personenbezogenen Angaben beantragen oder der Verarbeitung ihrer personenbezogenen Angaben nach Artikel 21 DS-GVO widersprechen.

Die Betroffenenrechte können gegenüber dem zuständigen Verantwortlichen geltend gemacht werden.

Sollte von den oben genannten Rechten Gebrauch gemacht werden, prüft die zuständige öffentliche Stelle, ob die gesetzlichen Voraussetzungen hierfür erfüllt sind. Die antragstellende Person wird gegebenenfalls aufgefordert, ihre Identität nachzuweisen, bevor weitere Maßnahmen ergriffen werden.

Fragen und Beschwerden über die Einhaltung datenschutzrechtlicher Bestimmungen können jederzeit an die behördlichen Datenschutzbeauftragten der Statistischen Ämter des Bundes und der Länder oder an die jeweils zuständigen Datenschutzaufsichtsbehörden gerichtet werden. Deren Kontaktdaten finden Sie unter <https://www.statistikportal.de/de/datenschutz>.

Abgrenzung des Erhebungsbereichs

Die Erhebung erstreckt sich auf die Empfänger von Hilfe zum Lebensunterhalt nach dem Dritten Kapitel SGB XII mit Bedarfen für Bildung und Teilhabe nach § 34 Absätze 2 bis 7 SGB XII.

Bedarfe für Bildung nach § 34 Absätze 2 bis 6 SGB XII von Schülerinnen und Schülern, die eine allgemein- oder berufsbildende Schule besuchen, sowie Bedarfe von Kindern und Jugendlichen für Teilhabe am sozialen und kulturellen Leben in der Gemeinschaft nach § 34 Absatz 7 SGB XII werden neben den maßgebenden Regelbedarfsstufen gesondert berücksichtigt. Leistungen hierfür werden nach den Maßgaben des § 34a SGB XII gesondert erbracht.

Meldung zur Statistik

Die Übermittlung der Daten zur Statistik der Empfänger von Leistungen für Bildung und Teilhabe nach dem Dritten Kapitel SGB XII an die Statistischen Ämter der Länder erfolgt nach § 124 Absatz 2 SGB XII für jedes abgelaufene Quartal eines Kalenderjahres. Die Angaben nach § 122 Absatz 1 Nummer 1e SGB XII sind für jeden Monat eines Quartals zu erheben.

Die Daten sind für das abgelaufene Berichtsquartal von den Auskunftspflichtigen innerhalb von 15 Arbeitstagen nach Ende des Berichtsquartals an das jeweilige Statistische Landesamt zu übermitteln.

Beispiel: Für das 1. Berichtsquartal 2025 (01.01. bis 31.03.2025) ist die Datenübermittlung bis spätestens 21.04.2025 vorzunehmen. Aufgrund der nicht bundeseinheitlichen Feiertage im Zeitraum der Lieferfristen von 15 Arbeitstagen nach dem Berichtsquartal können die Fristen zur Datenlieferung an die Statistischen Ämter der Länder zwischen den Auskunftspflichtigen aus verschiedenen Bundesländern abweichen.

Für die elektronische Übermittlung der Daten von den Auskunftspflichtigen an die Statistischen Ämter der Länder stellt das Statistische Bundesamt die Online-Meldeverfahren eSTATISTIK.core und IDEV zur Verfügung.

Links zu Kurzanleitungen für die Datenübermittlung: [IDEV](#) bzw. [CORE-Webanwendung](#).

Hinweis:

Eine vollständige Auflistung der von den Statistischen Ämtern der Länder nach Dateneingang durchgeführten Plausibilitätsprüfungen (PL) in der Statistik der Empfänger von Leistungen für Bildung und Teilhabe nach dem Dritten Kapitel SGB XII steht im entsprechenden PL-Spezifikationsdokument öffentlich zugänglich in der Erhebungsdatenbank der Statistischen Ämter des Bundes und der Länder zur Verfügung (EVAS-Nummer 22125.³

Zu beachten: Alle Empfängerinnen und Empfänger von Leistungen für Bildung und Teilhabe nach dem Dritten Kapitel SGB XII zum jeweiligen Berichtszeitpunkt sind in der Meldung an das jeweils zuständige Statistische Landesamt zu berücksichtigen! Eventuell im Rahmen von Vorprüfungen festgestellte Abweichungen zu den von der amtlichen Statistik vorgegebenen Kriterien zur Datenqualität sind vor Versand an das zuständige Statistische Landesamt möglichst zu korrigieren und dürfen in keinem Fall zu einer Nicht-Berücksichtigung der jeweiligen Datensätze in der Meldung führen.

³ <https://erhebungsdatenbank.estatistik.de/>

Hilfsmerkmale

Merkmalsname	Stellen	Beschreibung																																												
Bogenart																																														
EF1 – BA	1	Die Bogenart ist 9.																																												
Berichtsquartal																																														
EF2U1 – BQ	1	Angabe des betrachteten Berichtsquartals (einstellig: 1, 2, 3 oder 4).																																												
Berichtsjahr																																														
EF2U2 – BJ	4	Angabe des Berichtsjahres, in dem das betrachtete Berichtsquartal liegt (vierstellig, z.B. „2025“).																																												
Regionalschlüssel des Melders bzw. der auskunftgebenden Stelle																																														
EF3U1 – Berichtseinheit ID (Land)	2	Die Signierung der Regionalangaben für das Land, den Kreis und die Gemeinde erfolgt mittels der amtlichen Gemeindeschlüsselnummer. Die regionale Signierung für den Melder zur Statistik bzw. die auskunftgebende Stelle (BerichtseinheitID) ist – wie bisher – nach folgendem Muster vorzunehmen:																																												
EF3U2 – Berichtseinheit ID (Regierungsbezirk)	1																																													
EF3U3 – Berichtseinheit ID (Kreis)	2																																													
EF3U4 – Berichtseinheit ID (Gemeinde)	3																																													
		<table border="1"> <thead> <tr> <th>Melder/Auskunft gebende Stelle</th> <th>Land</th> <th>Kreis</th> <th>Gemeinde</th> </tr> </thead> <tbody> <tr> <td>Überörtlicher Träger</td> <td>GV 100</td> <td>GV 100</td> <td>999</td> </tr> <tr> <td colspan="4">Örtlicher Träger:</td> </tr> <tr> <td>Landkreis</td> <td>GV 100</td> <td>GV 100</td> <td></td> </tr> <tr> <td>Kreisfreie Stadt</td> <td>GV 100</td> <td>GV 100</td> <td>000</td> </tr> <tr> <td colspan="4">Örtlicher Träger, herangezogen durch überörtlichen Träger:</td> </tr> <tr> <td>Landkreis</td> <td>GV 100</td> <td>GV 100</td> <td></td> </tr> <tr> <td>Kreisfreie Stadt</td> <td>GV 100</td> <td>GV 100</td> <td>000</td> </tr> <tr> <td colspan="4">Kreisangehörige Gemeinde, herangezogen durch:</td> </tr> <tr> <td>Überörtlichen Träger</td> <td>GV 100</td> <td>GV 100</td> <td>GV 100</td> </tr> <tr> <td>Örtlichen Träger</td> <td>GV 100</td> <td>GV 100</td> <td>GV 100</td> </tr> </tbody> </table>	Melder/Auskunft gebende Stelle	Land	Kreis	Gemeinde	Überörtlicher Träger	GV 100	GV 100	999	Örtlicher Träger:				Landkreis	GV 100	GV 100		Kreisfreie Stadt	GV 100	GV 100	000	Örtlicher Träger, herangezogen durch überörtlichen Träger:				Landkreis	GV 100	GV 100		Kreisfreie Stadt	GV 100	GV 100	000	Kreisangehörige Gemeinde, herangezogen durch:				Überörtlichen Träger	GV 100	GV 100	GV 100	Örtlichen Träger	GV 100	GV 100	GV 100
Melder/Auskunft gebende Stelle	Land	Kreis	Gemeinde																																											
Überörtlicher Träger	GV 100	GV 100	999																																											
Örtlicher Träger:																																														
Landkreis	GV 100	GV 100																																												
Kreisfreie Stadt	GV 100	GV 100	000																																											
Örtlicher Träger, herangezogen durch überörtlichen Träger:																																														
Landkreis	GV 100	GV 100																																												
Kreisfreie Stadt	GV 100	GV 100	000																																											
Kreisangehörige Gemeinde, herangezogen durch:																																														
Überörtlichen Träger	GV 100	GV 100	GV 100																																											
Örtlichen Träger	GV 100	GV 100	GV 100																																											
		GV 100: Signierung gemäß Gemeindeverzeichnis GV 100.																																												

Merkmalsname	Stellen	Beschreibung
		<p><u>Zu beachten:</u> Die Regionalangaben zu Land, Regierungsbezirk und Kreis sind Pflichtangaben. Die Angaben zur Gemeinde sind entsprechend der angegebenen Beschreibung zu befüllen. Grundlage ist der für das Berichtsjahr gültige Stand des Gemeindeleitbandes GV 100 unter Berücksichtigung der Satzart 60. Auszüge aus dem entsprechenden Schlüsselverzeichnis werden den einzelnen Berichtsstellen vom Statistischen Landesamt zur Verfügung gestellt.</p> <p><u>Hinweis:</u> Die in der Merkmalsübersicht zur Statistik angegebene dreistellige Position für den Kreis der auskunftgebenden Stelle setzt sich im Gemeindeleitband GV100 zusammen aus einer Stelle zum Regierungsbezirk sowie zwei Stellen zum Kreis.</p>

Erhebungsmerkmale

Merkmalsname	St.	Beschreibung
Kennnummer des Leistungsberechtigten/der Leistungsberechtigten		
EF4 – KennNr	11	<p>Die Kennnummer dient ausschließlich der Prüfung der Richtigkeit der Statistik. Die Berichtsstellen legen für jede leistungsberechtigte Person, die zur Statistik gemeldet wird, eine 11-stellige Kennnummer an. Für die Kodierung sind sowohl Zahlen als auch Buchstaben (sowohl Groß- als auch Kleinschreibung) zulässig, jedoch keine Sonderzeichen, wie z.B. +, -, & usw. Nach Möglichkeit sollen nur Ziffern verwendet werden.</p> <p>Jeder Sozialhilfeträger muss dafür Sorge tragen, dass innerhalb seines Zuständigkeitsbereichs (z.B. Kreis, Gemeinde) eine bestimmte Kennnummer nur einmal vergeben wird, d.h. für verschiedene Fälle innerhalb des Zuständigkeitsbereichs darf nicht ein und dieselbe Kennnummer verwendet werden.</p> <p>Neben der Festlegung der Kennnummern ist es erforderlich, dass der/die Sachbearbeiter/in regelmäßig ein Verzeichnis führt, das diese Kennnummer dem internen Aktenzeichen des Sozialamtes gegenüberstellt.</p> <p>Auf diese Weise kann der/die Sachbearbeiter/in bei späteren Rückfragen seitens des Statistischen Landesamtes von der vergebenen Kennnummer auf das Aktenzeichen schließen.</p> <p>Die Kennnummer des/der einzelnen Leistungsberechtigten ist bei den auskunftspflichtigen Stellen über die gesamte Dauer des ununterbrochenen Leistungsbezugs der einzelnen Leistungsberechtigten beizubehalten!</p>
Wohnort des Leistungsberechtigten/der Leistungsberechtigten		
EF5U1 – Wohnort (Land)	2	Als Wohnort des Leistungsberechtigten/der Leistungsberechtigten ist der gemeldete Hauptwohnsitz anzugeben. Ist dieser nicht bekannt, dann ist der gewöhnliche Aufenthaltsort einzutragen.
EF5U2 – Wohnort (Regierungsbezirk)	1	Die Angaben zum Gemeindeteil sind freiwillig. Sofern diesbezüglich Eintragungen vorgenommen werden, muss ein von der Berichtsstelle mit dem Statistischen Landesamt individuell vereinbarter numerischer Schlüssel verwendet werden.
EF5U3 – Wohnort (Kreis)	3	Die Angaben zum Wohnort des Leistungsberechtigten/der Leistungsberechtigten sind – vollständig für das betreffende Land, den Regierungsbezirk, den Kreis und die Gemeinde – gemäß dem jeweils aktuell
EF5U4 – Wohnort (Gemeinde)	2	

Merkmalsname	St.	Beschreibung
		gültigen Stand der Quartalsausgabe des Gemeindeleitbands GV100 unter Berücksichtigung der Satzart 60 zu Grunde zu legen (bspw. GV100 zum 31.03.2025 für das 1. Berichtsquartal 2025). ⁴
EF5U5 – Wohnort_Gemeindeteil	3	Die Angaben zum Gemeindeteil sind freiwillig. Sofern diesbezüglich Eintragungen vorgenommen werden, muss ein von der Berichtsstelle mit dem Statistischen Landesamt individuell vereinbarter numerischer Schlüssel verwendet werden.
Geschlecht		
EF6 – Geschlecht	1	Angaben zum Geschlecht sind mit 1 = männlich 2 = weiblich 3 = divers (§ 22 Absatz 3 PStG) 7 = ohne Angabe (§ 22 Absatz 3 PStG) anzugeben. Für die Signierung des Geschlechts ist die jeweilige Angabe im Geburtenregister maßgeblich. Eine Signierung mit „3 = divers (§ 22 Absatz 3 PStG)“ bzw. mit „7 = ohne Angabe (§ 22 Absatz 3 PStG)“ darf somit nur erfolgen, wenn dies entsprechend im Geburtenregister eingetragen ist.
Geburtsmonat		
EF7U1 – Geb_Monat	2	Der Geburtsmonat des Leistungsberechtigten/der Leistungsberechtigten ist zweistellig (numerisch, ggf. mit vorangestellter Null) einzutragen (bspw. „01“ für Januar, „02“ für Februar, „03“ für März usw.).
Geburtsjahr		
EF7U2 – Geb_Jahr	4	Das Geburtsjahr des Leistungsberechtigten/der Leistungsberechtigten ist vierstellig einzutragen (bspw. „2011“).
Staatsangehörigkeit		
EF8 – Staatsang	3	Für die Erfassung der Staatsangehörigkeit ist jeweils die <u>1. Staatsangehörigkeit</u> maßgebend. Die Erfassung erfolgt anhand des 3-stelligen numerischen Schlüssels der Staats- und Gebietssystematik des Statistischen Bundesamtes. ⁵

⁴ Das GV100 steht unter <https://www.destatis.de/DE/ZahlenFakten/LaenderRegionen/Regionales/Gemeindeverzeichnis/Gemeindeverzeichnis.html> zur Verfügung.

⁵ Die Staats- und Gebietssystematik ist verfügbar unter <https://www.destatis.de/DE/Methoden/Klassifikationen/Staat-Gebietssystematik/staatsangehoerigkeit-gebietsschluessel.html>

Merkmalsname	St.	Beschreibung
		<p>Für alle Berichts quartale eines Jahres ist grundsätzlich die jeweils zum 01.01. des Jahres geltende Staats- und Gebietssystematik maßgebend (für die vier Berichts quartale des Jahres 2025 bspw. die Staats- und Gebietssystematik mit Stand 01.01.2025). Die komplette Liste und evtl. Änderungen der im Rahmen der Statistik der Empfänger von Leistungen für Bildung und Teilhabe nach dem Dritten Kapitel SGB XII zu erfassenden zulässigen Staatsangehörigkeitsschlüssel werden in der <u>Liefervereinbarung</u> zur Verfügung gestellt, verlinkt unter https://erhebungsdatenbank.estatistik.de.</p> <p>Als Deutsche/Deutscher (Schlüssel „000“) gelten Personen mit deutscher Staatsangehörigkeit sowie Personen, die nach dem Grundgesetz den Personen mit deutscher Staatsangehörigkeit gleichgestellt werden. Bei Personen, die sowohl die deutsche als auch eine fremde Staatsangehörigkeit besitzen, ist ausschließlich die deutsche Staatsangehörigkeit ("000") zu signieren.</p> <p>Für Ausländer ist die jeweilige Staatsangehörigkeit anhand des entsprechenden Schlüssels einzutragen. Ist die Staatsangehörigkeit unbekannt, ist die Staatsangehörigkeit mit Schlüsselnummer „999“ zu signieren.</p>
Bei Ausländern aufenthaltsrechtlicher Status		
EF9 – Aufenth_Status	1	<p><u>Bei Ausländern</u> ist zusätzlich der aufenthaltsrechtliche Status zu erfassen.</p> <p>Wurde die Staatsangehörigkeit mit „000“ für „deutsch“ signiert, darf kein aufenthaltsrechtlicher Status eingetragen werden!</p> <p>Für Leistungsberechtigte mit ausländischer Staatsangehörigkeit ist der aufenthaltsrechtliche Status anhand der drei nachfolgenden Kategorien zwingend zu erfassen.</p> <p><u>1 = Asylberechtigte/Asylberechtigter:</u> Ausländer, die vom Bundesamt für Migration und Flüchtlinge nach § 25 Absatz 1 AufenthG als Asylberechtigte anerkannt wurden bzw. zu deren Anerkennung ein Gericht das Bundesamt verpflichtet hat. Noch nicht anerkannte Asylbewerber oder Bewerber um die Flüchtlingseigenschaft sind hier nicht zu erfassen.</p>

Merkmalsname	St.	Beschreibung
		<p><u>2 = Kriegs- oder Bürgerkriegsflüchtling:</u> Als "Kriegs-/Bürgerkriegsflüchtlinge" zu erfassen sind alle Ausländer, die ein Aufenthaltsrecht nach § 25 Absatz 2 oder § 23 Absatz 4 AufenthG erhalten haben. Noch nicht anerkannte Asylbewerber oder Bewerber um die Flüchtlingseigenschaft werden nicht unter dieser Kategorie erfasst. In fast allen Fällen erhalten diese Personen aber ausreichende Sozialleistungen nach dem Asylbewerberleistungsgesetz. Andere Ausländer, bei denen es der zuständigen statistischen Stelle bekannt ist, dass es sich um Kriegs-/Bürgerkriegsflüchtlinge handelt, werden ebenfalls unter dieser Kategorie erfasst. Hierzu zählen insbesondere seit Ende Februar 2022 aus der Ukraine geflüchtete Leistungsberechtigte mit einem Aufenthaltstitel nach § 24 AufenthG.</p> <p><u>3 = Sonstige Ausländerin/Sonstiger Ausländer:</u> Alle Ausländer, die nicht den Asylberechtigten oder Kriegs- und Bürgerkriegsflüchtlingen zuzuordnen sind.</p>

Bedarfe für Bildung und Teilhabe im Berichtsquartal (jeweils anzugeben in vollen Euro-Beträgen)

Nach § 34 Absatz 1 SGB XII werden für Schüler/innen, die eine allgemein- oder berufsbildende Schule besuchen sowie für Kinder und Jugendliche neben den maßgebenden Regelbedarfsstufen Bedarfe für Bildung und Teilhabe berücksichtigt. Diese Leistungen werden nach den Maßgaben des § 34a SGB XII gesondert erbracht. Leistungsberechtigte nach dem Dritten Kapitel SGB XII können sieben verschiedene Leistungen erhalten (§ 34 Absatz 2 bis 7 SGB XII).

Die Leistungen für Bedarfe für Bildung und Teilhabe im Berichtsquartal sind für jeden Monat des Quartals separat nach Art und Höhe der für den jeweiligen Monat der Leistungsanspruchnahme als Bedarf anerkannten tatsächlichen Aufwendungen zu erfassen. Dies gilt grundsätzlich auch, wenn Gutscheine für einzelne Leistungen ausgegeben werden.

Alle für ein Quartal zu erfassenden Aufwendungen dürfen nur in dem jeweiligen Quartal der Leistungsanspruchnahme gebucht werden. Korrekturen von Quartalsdaten sind nach Ende der Meldefrist nicht möglich und die Erfassung von Leistungen in einem späteren Quartal nicht zulässig.

Bei unregelmäßig oder einmalig anfallenden Bedarfen (Schulausflüge und mehrtägige Klassenfahrten) sind als Bedarf die anerkannten tatsächlichen Aufwendungen in dem Monat zu erfassen, in dem die Ausflüge und Fahrten durchgeführt werden. Finden Fahrten über eine Monatsgrenze hinweg statt, so sind die Aufwendungen für die Fahrten in dem Monat zu erfassen, in dem die Fahrten begonnen werden.

Merkmalsname	St.	Beschreibung
<p>Wird ein Gutschein für Schulausflüge oder Klassenfahrten ausgestellt und ist die tatsächliche Höhe der Aufwendungen bzw. der tatsächliche Zeitraum/-punkt der Leistungsanspruchnahme bis Ende der Meldefrist für das Quartal, in dem der Gutschein ausgegeben wurde, nicht bekannt, ist als Höhe des Bedarfs der Wert des Gutscheins bzw. als Monat derjenige der Gutscheinausgabe zu erfassen.</p> <p>Bei laufenden Bedarfen (Schülerbeförderung, Lernförderung, Mittagsverpflegung) sind die anerkannten tatsächlichen Aufwendungen den einzelnen Monaten der Leistungsanspruchnahme zuzuordnen (bei Schülermonatsfahrkarten z.B. der Preis einer Monatskarte).</p> <p>Wird ein Gutschein für laufende Bedarfe ausgestellt und ist die tatsächliche Höhe der Aufwendungen bzw. der tatsächliche Zeitraum/-punkt der Leistungsanspruchnahme nicht bekannt, so ist als Höhe des Bedarfs der – auf die Monate des bewilligten Zeitraums bzw. des tatsächlichen Zeitraums der Leistungsanspruchnahme in geeigneter Weise aufgeteilte – Wert des Gutscheins zu erfassen (bei Mittagsverpflegung möglichst mittels der Zahl der vorgesehenen Mahlzeiten pro Monat sowie bei Lernförderung durch die Zahl der Monate des Bewilligungszeitraums).</p> <p>Im Fall einer Ausgabe von sog. Bildungskarten, die sich konkret auf eine bestimmte Leistungsart beschränkt, ist in gleicher Weise zu verfahren wie bei einem Gutschein. Werden Bildungskarten ausgegeben, mit der mehrere Leistungen für Bildung und Teilhabe in Anspruch genommen werden bzw. abgerechnet werden können (bspw. gemeinschaftliche Mittagsverpflegung und Lernförderung), ist der Wert der Bildungskarte in geeigneter Weise auf die jeweiligen Leistungsarten und die Monate des bewilligten Zeitraums bzw. des tatsächlichen Zeitraums der Leistungsanspruchnahme aufzuteilen.</p> <p>M_1; M_2; M_3 steht für den jeweiligen Monat im Berichtsquartal</p>		
EF10U1 – Schulausfluege_M_1	4	Für Schulausflüge von Schülern/innen und Kindern, die eine Tageseinrichtung besuchen oder für die Kindertagespflege geleistet wird, werden nach § 34 Absatz 2 Nummer 1 SGB XII die Bedarfe in Höhe der tatsächlichen Aufwendungen anerkannt.
EF10U2 – Schulausfluege_M_2	4	
EF10U3 – Schulausfluege_M_3	4	
EF11U1 – Mehrt_Fahrten_M_1	4	Für mehrtägige Klassenfahrten von Schülern/innen und Kindern, die eine Tageseinrichtung besuchen oder für die Kindertagespflege geleistet wird, werden nach § 34 Absatz 2 Nummer 2 SGB XII die Bedarfe in Höhe der tatsächlichen Aufwendungen anerkannt.
EF11U2 – Mehrt_Fahrten_M_2	4	
EF11U3 – Mehrt_Fahrten_M_3	4	
EF12U1 – Schulbedarf_M_1	4	Für die Ausstattung mit persönlichem Schulbedarf nach § 34 Absatz 3 SGB XII werden bei Schülern/innen für den Monat, in dem der erste Schultag eines Schuljahres liegt, Bedarfe in Höhe von 130Euro und für den Monat, in dem das zweite Schulhalbjahr eines Schuljahres beginnt, in Höhe von 65 Euro anerkannt. Abweichend hiervon ist Schülern/innen für die Ausstattung mit persönlichem Schulbedarf ein Bedarf anzuerkennen
EF12U2 – Schulbedarf_M_2	4	
EF12U3 – Schulbedarf_M_3	4	

Merkmalsname	St.	Beschreibung
		<ul style="list-style-type: none"> - in Höhe von 130 Euro für das erste Schulhalbjahr, wenn die erstmalige Aufnahme innerhalb des Schuljahres nach dem Monat erfolgt, in dem das erste Schulhalbjahr beginnt, aber vor Beginn des Monats, in dem das zweite Schulhalbjahr beginnt, - in Höhe des Betrags für das erste und das zweite Schulhalbjahr, wenn die erstmalige Aufnahme innerhalb des Schuljahres in oder nach dem Monat erfolgt, in dem das zweite Schulhalbjahr beginnt, - in Höhe von 65 Euro, wenn der Schulbesuch nach dem Monat, in dem das Schuljahr begonnen hat, unterbrochen wird und die Wiederaufnahme nach dem Monat erfolgt, in dem das zweite Schulhalbjahr beginnt. <p>Der Betrag für den persönlichen Schulbedarf nach § 34 Absatz 3 SGB XII wird nach den Regelungen des § 34 Absatz 3a SGB XII kalenderjährlich fortgeschrieben.</p> <p><u>Hinweise:</u></p> <p>Eine Erfassung von persönlichem Schulbedarf ist grundsätzlich nur in einem Monat pro Berichtsquartal zulässig. Ausnahmen hiervon sind lediglich im 1. und 3. Berichtsquartal eines Jahres möglich:</p> <ul style="list-style-type: none"> - im 1. Berichtsquartal eines Jahres: das erste Schulhalbjahr endet im Januar (bspw. am 31.01.2022) und das zweite Schulhalbjahr beginnt im Februar (bspw. am 03.02.2022) und eine Schülerin oder ein Schüler erhält im Januar den vollen Schulbedarfsbetrag für das im Januar endende erste Schulhalbjahr nach § 34 Absatz 3 Satz 2 Nummer 1 SGB XII sowie bei Beginn des zweiten Schulhalbjahrs im Februar den Schulbedarfsbetrag nach § 34 Absatz 3 Satz 1 SGB XII. - im 3. Berichtsquartal eines Jahres: eine Schülerin oder ein Schüler nimmt erst im Juli den Schulbesuch auf und erhält dementsprechend den vollen Schulbedarfsbetrag für das im Juli oder August endende Schuljahr (§ 34 Absatz 3 Satz 2 Nummer 2 SGB XII) und bekommt bei Beginn des neuen Schuljahrs im September den Schulbedarfsbetrag nach § 34 Absatz 3 Satz 1 SGB XII.
EF13U1 – Schuelerbefoerd_M_1	4	Für den Besuch der nächstgelegenen Schule des gewählten Bildungsgangs werden die dafür erforderlichen tatsächlichen Aufwendungen der Schülerbeförderung unter den Voraussetzungen des § 34 Absatz 4 SGB XII berücksichtigt, soweit sie nicht von Dritten übernommen werden.
EF13U2 – Schuelerbefoerd_M_2	4	
EF13U3 – Schuelerbefoerd_M_3	4	
EF14U1 – Lernfoerd_M_1	4	Soweit geeignet und erforderlich wird für Schüler/Schülerinnen nach § 34 Absatz 5 SGB XII eine schulische Angebote ergänzende angemessene Lernförderung berücksichtigt, um die nach den
EF14U2 – Lernfoerd_M_2	4	
EF14U3 – Lernfoerd_M_3	4	

Merkmalsname	St.	Beschreibung
		schulrechtlichen Bestimmungen festgelegten wesentlichen Lernziele zu erreichen (auf eine bestehende Versetzungsgefährdung kommt es dabei nicht an).
EF15U1 – Mittagsverpfl_M_1	4	Für Schüler/innen und Kinder, die eine Tageseinrichtung besuchen oder für die Kindertagespflege geleistet wird, werden unter den Voraussetzungen nach § 34 Absatz 6 SGB XII bei Teilnahme an einer gemeinschaftlichen Mittagsverpflegung die entstehenden Aufwendungen berücksichtigt.
EF15U2 – Mittagsverpfl_M_2	4	
EF15U3 – Mittagsverpfl_M_3	4	
EF16U1 – Teilh_soz_kult_Leben_M_1	4	Für die Teilhabe am sozialen und kulturellen Leben in der Gemeinschaft werden pauschal 15 Euro monatlich berücksichtigt, sofern bei Leistungsberechtigten, die das 18. Lebensjahr noch nicht vollendet haben, tatsächliche Aufwendungen entstehen im Zusammenhang mit der Teilnahme an 1. Aktivitäten in den Bereichen Sport, Spiel, Kultur und Geselligkeit, 2. Unterricht in künstlerischen Fächern (zum Beispiel Musikunterricht) und vergleichbare angeleitete Aktivitäten der kulturellen Bildung und 3. die Teilnahme an Freizeiten. Neben der Berücksichtigung dieser Bedarfe können auch weitere tatsächliche Aufwendungen berücksichtigt werden, wenn sie im Zusammenhang mit der Teilnahme an entsprechenden Aktivitäten entstehen und es den Leistungsberechtigten im Einzelfall nicht zugemutet werden kann, diese aus den vorgenannten Leistungen und aus dem Regelbedarf zu bestreiten.
EF16U2 – Teilh_soz_kult_Leben_M_2	4	
EF16U3 – Teilh_soz_kult_Leben_M_3	4	

Anlage: Änderungshistorie

In Version 9 vom 09.12.2024 (ab Berichtsjahr 2025) gegenüber Version 8 vom 13.11.2023 (Berichtsjahr 2024)

- Bedarfe für Bildung und Teilhabe im Berichtsquartal (S. 11/12)