



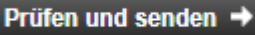


Kurzanleitung: Agrarstrukturerhebung 2023

1. Zugang zum Fragebogen



Zugang zum Fragebogen	Den Online-Fragebogen finden Sie unter folgender Internetadresse: https://idev.sachsen-anhalt.de
Anmeldung	Bitte geben Sie Ihre Zugangsdaten (Kennung, Passwort), die Ihnen in der Aufforderung zur Meldung mitgeteilt wurden, ein.
Adressprüfung	Im nächsten Schritt überprüfen Sie bitte Ihre Adressdaten. Möchten Sie Korrekturen vornehmen, klicken Sie auf ← Adresse ändern . Sind Ihre Daten richtig und vollständig, klicken Sie auf Adresse bestätigen und weiter → .
Fragebogen	Nun sind Sie im Fragebogen angelangt und können die Fragen der Reihe nach beantworten. Sie benötigen ggf. zur Beantwortung der Fragen Unterlagen zu den folgenden Themen: <ul style="list-style-type: none"> • Flächen (Schlagkartei/Anbauverzeichnis), • Bewässerung, • Viehhaltung, • Pachtentgelte (Pachtunterlagen/-verträge), • Arbeitskräfte, • Maschinen und • Lagereinrichtungen

2. Bedienung des Fragebogens

Benutzerführung	Um die Vorteile der integrierten Benutzerführung und Plausibilitätskontrollen vollständig nutzen zu können, sollte das Formular der Reihe nach bearbeitet werden.
	Weitere Informationen zu Begriffen und Fragen erhalten Sie direkt an den Fragen über den Verweis  .
	Es ist empfehlenswert, nach jedem ausgefülltem Abschnitt mit der Schaltfläche Weiter → am unteren rechten Rand die Angaben des Fragebogenabschnittes zu prüfen. Dies erleichtert Ihnen die abschließende Prüfung vor dem Versenden des Fragebogens. Fehlerfreie Fragebogenabschnitte erhalten einen grünen Haken (✓), wohingegen fehlerhafte Fragebogenabschnitte folgendes Symbol erhalten:  .
	Wurde ein Formular vollständig ausgefüllt und ggf. korrigiert, kann es an den gesicherten Server des Statistischen Landesamtes Sachsen-Anhalt gesendet werden.

3. Symbolleisten









Nach dem Senden wird eine Quittung angezeigt, die Sie drucken  oder auf ihrem PC speichern  können.



Nach erfolgreichem Senden können Sie ein neues leeres Formular öffnen. Ihre bereits übermittelten Angaben gehen dabei nicht verloren.



Mit dieser Funktion wird das gesamte Formular zurückgesetzt. Wenn Sie das erscheinende Pop-Up-Fenster bestätigen, gelangen Sie zu einem neuen, unausgefüllten Formular. Vorsicht, in diesem Fall gehen alle ungesicherten Daten verloren.

	<p>Durch Klicken auf dieses Symbol wird ein neuer Tab mit einer Übersicht der bisher getätigten Angaben im Formular geöffnet. Zusätzlich erscheint nach Absenden des Formulars automatisch eine solche Quittung, die Ihre gesamten Eintragungen enthält.</p>
	<p>Über dieses Symbol können Sie den Online-Fragebogen jederzeit zwischenspeichern. Aufgrund des Umfangs des Formulars ist dies in regelmäßigen Abständen sinnvoll. Es wird empfohlen, das ausgefüllte Formular serverseitig zu sichern. Die serverseitig gesicherte Datei wird Ihnen bei der nächsten Anmeldung zum Laden angeboten, so dass das Formular weiterbearbeitet werden kann. Serverseitige Sicherungen stehen Ihnen unter Umständen auch zur Verfügung, wenn Sie ungewollt oder unbeabsichtigt das Formular verlassen haben; auch dann empfehlen wir, die Sicherung zu laden, um Datenverluste zu vermeiden.</p>
	<p>Über dieses Symbol können Sie den zwischengespeicherten Online-Fragebogen erneut laden.</p>
	<p>Mit dieser Funktion kann eine lokal gespeicherte Quittung geladen werden, um im Quittungsformular angezeigt zu werden.</p>
	<p>Bitte melden Sie sich ausschließlich mit dieser Schaltfläche ab. Schließen Sie den Fragebogen nicht über den Browser , da dies zum Verlust der Daten führen kann.</p>

4. IDEV Systemvoraussetzungen

Version des Browsers	<p>Für die optimale Darstellung des Online-Fragebogens benötigen Sie die aktuelle Version eines gängigen Browsers z.B. Internet Explorer ab Version 11.0 oder Mozilla Firefox ab Version 24.0. Falls Sie einen anderen Browser nutzen oder Probleme beim Senden der Meldungen auftreten, wird ein Umstieg auf den Browser Mozilla Firefox empfohlen.</p>
Kompatibilitätsansicht	<p>Die Internet Explorer 8, 9 und 10 verfügen über eine Kompatibilitätsansicht. Diese Funktion hat Auswirkungen darauf, wie Websites angezeigt werden. Für eine fehlerfreie Darstellung der IDEV-Anwendung mit diesen Browsern muss die Kompatibilitätsansicht deaktiviert sein.</p>
Pop-up-Blocker	<p>Bitte beachten Sie, dass Sie ggf. Ihren Pop-up-Blocker deaktivieren müssen.</p>

5. Allgemeines

Online-Hilfe	<p>Die IDEV-Online-Hilfe mit weiteren Informationen zur Bedienung von IDEV-Formularen kann unter der Adresse https://www-idev.destatis.de/idev/doc/hilfe.html aufgerufen werden.</p>
Online-Verfügbarkeit	<p>Beachten Sie bitte, dass täglich in der Zeit von 20:00 Uhr bis 20:30 Uhr das Online-Verfahren wegen Wartungsarbeiten nicht zur Verfügung steht.</p>