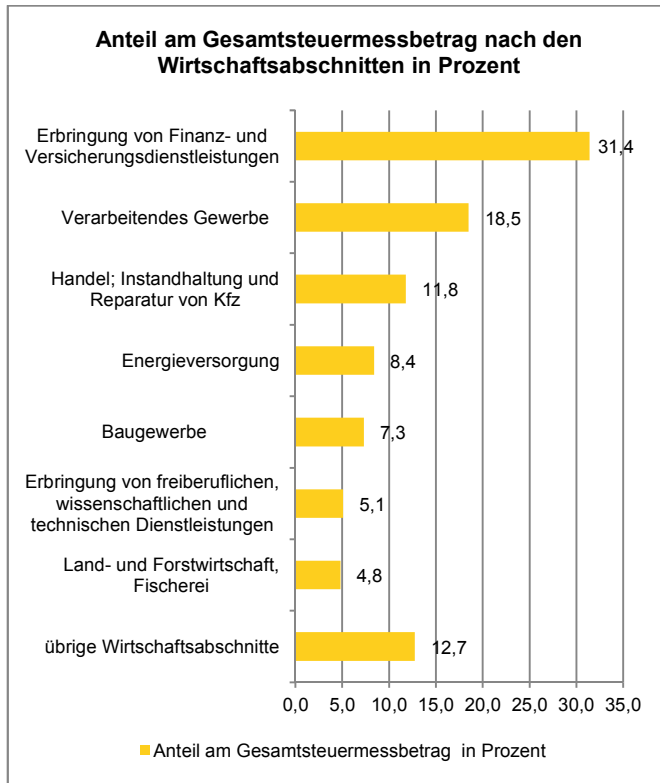


# STEUERN

## Auszug aus der Gewerbsteuerstatistik Sachsen-Anhalt

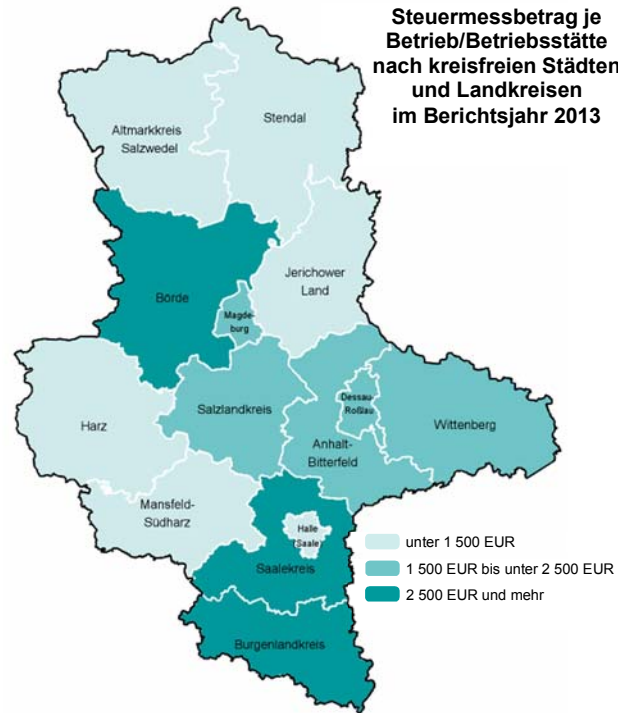
2013/Ausgabe 2018



In der Gewerbebesteuerstatistik werden alle stehenden Gewerbebetriebe erfasst – darunter sind gewerbliche Unternehmen im Sinne des Einkommensteuergesetzes (§ 15 EStG) zu verstehen – (§ 2 Abs.1 S. 1 und 2 GewStG) und Reisegewerbebetriebe (§ 35a GewStG), soweit sie im Inland betrieben werden und soweit für sie im Berichtsjahr ein Gewerbebesteuermessbetrag festgesetzt wurde. Erhebungseinheit ist der gewerbebesteuerpflichtige Betrieb, dessen Veranlagung für das Berichtsjahr zur Festsetzung eines Gewerbebesteuermessbetrags geführt hat, auch wenn dieser mit "null" ausgewiesen wurde.

Die Gewerbebesteuerstatistik dient zur Analyse von Struktur und Wirkung der Gewerbebesteuer und ihrer wirtschaftlichen Bedeutung. Darüber hinaus wird sie zur Quantifizierung des zukünftigen Aufkommens und bei geplanten Steuerrechtsänderungen sowie als eine der Grundlagen bei umfangreichen Steuersimulationsmodellen verwendet.

Die Datengrundlage für die Gewerbebesteuerstatistik bilden die zu erfassenden Erhebungsmerkmale aus den Veranlagungsbescheiden der Finanzverwaltung. Das Statistische Landesamt verwendet die Daten aufgrund des Bundesstatistikgesetz i. V. m. dem Steuerstatistikgesetz sekundär nach.



Hinweis: Der ausführliche Bericht zur Gewerbebesteuerstatistik 2013 steht Ihnen ab April 2018 zum Download zur Verfügung.

Herausgeber		
Statistisches Landesamt Sachsen-Anhalt Öffentlichkeitsarbeit Postfach 20 11 56 (Merseburger Str. 2) 06012 Halle (Saale)		
Pressesprecherin/Dezernatsleiterin Öffentlichkeitsarbeit Frau Richter-Grünwald Auskünfte: 0345 2318 - 777/715/716 - Vertrieb 718 Telefax: 0345 2318 - 913		
Internet:	<a href="http://www.statistik.sachsen-anhalt.de">http://www.statistik.sachsen-anhalt.de</a>	
E-Mail:	<a href="mailto:info@stala.mi.sachsen-anhalt.de">info@stala.mi.sachsen-anhalt.de</a> <a href="mailto:shop@stala.mi.sachsen-anhalt.de">shop@stala.mi.sachsen-anhalt.de</a>	
1. Auflage	Auflagenhöhe: 100	Februar 2018
© Statistisches Landesamt Sachsen-Anhalt, Halle (Saale), 2018 Vervielfältigung und Verbreitung, auch auszugsweise, mit Quellenangabe gestattet.		



SACHSEN-ANHALT

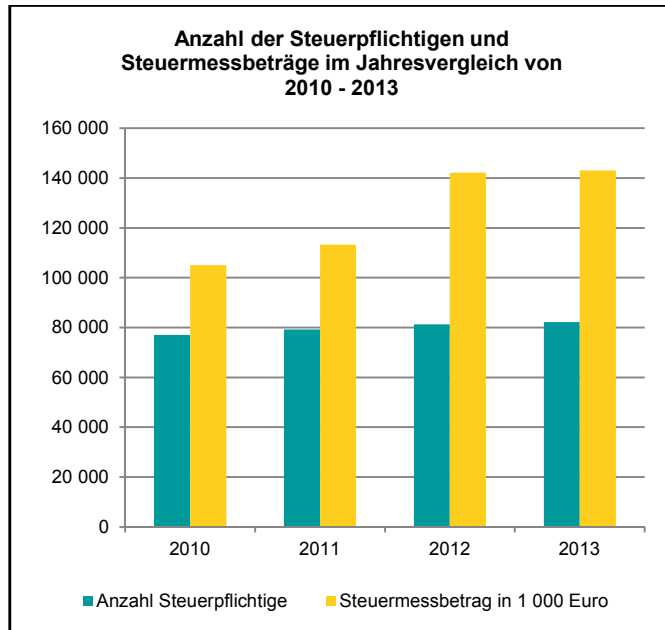
Statistisches Landesamt

## Gewerbsteuer und Besteuerungsgrundlagen im Jahresvergleich

Gegenstand der Nachweisung	Steuerpflichtige		
	2012	2013	Veränderung 2013 zu 2012
	Anzahl		um %
Gewinn aus Gewerbebetrieb	61 556	62 439	1,4
Verlust aus Gewerbebetrieb	19 798	19 808	0,1
Abgerundeter Gewerbeertrag	81 354	82 247	1,1
Steuermessbetrag	81 354	82 247	1,1

Gegenstand der Nachweisung	Betrag		
	2012	2013	Veränderung 2013 zu 2012
	1 000 EUR		um %
Gewinn aus Gewerbebetrieb	4 891 619	4 961 571	1,4
Verlust aus Gewerbebetrieb	-1 133 270	-1 218 905	-7,6
Abgerundeter Gewerbeertrag	3 820 532	3 730 382	-2,4
Steuermessbetrag	142 250	143 157	0,6

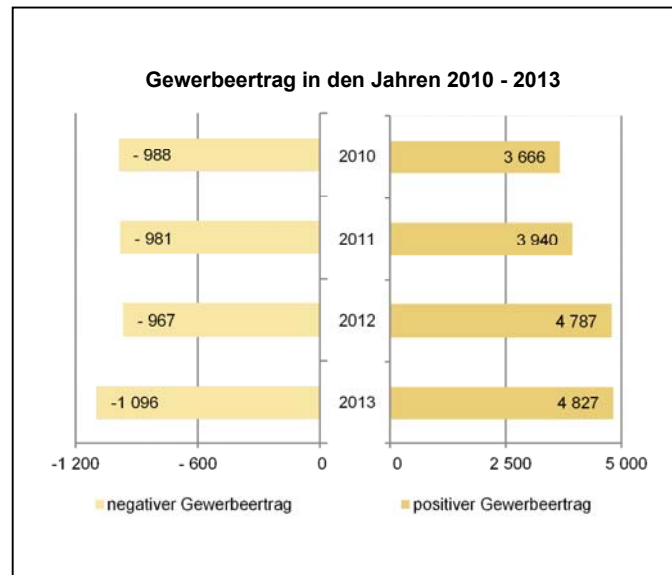


## Gewerbsteuerpflichtige, Gewerbeertrag sowie Steuermessbetrag nach Gewerbeertragsgrößenklassen

Gegenstand der Nachweisung	Steuerpflichtige	Abgerundeter Gewerbeertrag	Steuermessbetrag
	Anzahl	1 000 EUR	
Steuerpflichtige ohne Steuermessbetrag	54 672	- 859 830	-
Steuerpflichtige mit Steuermessbetrag	27 575	4 590 212	143 157

davon mit abgerundetem Gewerbeertrag von ... bis unter ... EUR

Ertragsklasse	Anzahl	Abgerundeter Gewerbeertrag (1 000 EUR)	Steuermessbetrag (1 000 EUR)
unter 5 000	1 229	2 604	91
5 000 - 10 000	875	6 277	203
10 000 - 15 000	524	6 409	218
15 000 - 24 500	721	13 865	478
24 500 - 50 000	12 795	444 921	5 434
50 000 - 100 000	6 360	436 036	10 593
100 000 - 500 000	4 257	829 094	26 562
500 000 - 1 Million	426	299 417	10 356
1 Million - 5 Millionen	320	618 050	21 558
5 Millionen und mehr	68	1 933 539	67 665



## Gewerbsteuer und Besteuerungsgrundlagen 2013 für die Rechtsformgruppen

Besteuerungsgrundlagen	Anzahl	1 000 EUR
<b>Einzelgewerbetreibende</b>		
Gewinn aus Gewerbebetrieb	43 408	1 351 329
Verlust aus Gewerbebetrieb	11 276	- 79 972
Abgerundeter Gewerbeertrag	54 684	1 221 468
Steuermessbetrag	54 684	22 868
<b>Personengesellschaften u. ä.</b>		
Gewinn aus Gewerbebetrieb	5 546	813 822
Verlust aus Gewerbebetrieb	1 798	- 230 096
Abgerundeter Gewerbeertrag	7 344	466 123
Steuermessbetrag	7 344	20 508
<b>Kapitalgesellschaften, Erwerbs- und Wirtschaftsgenossenschaften</b>		
Gewinn aus Gewerbebetrieb	12 744	2 538 119
Verlust aus Gewerbebetrieb	6 303	- 874 244
Abgerundeter Gewerbeertrag	19 047	1 827 143
Steuermessbetrag	19 047	91 076
<b>übrige juristische Personen</b>		
Gewinn aus Gewerbebetrieb	741	258 301
Verlust aus Gewerbebetrieb	431	- 34 593
Abgerundeter Gewerbeertrag	1 172	215 648
Steuermessbetrag	1 172	8 705

